



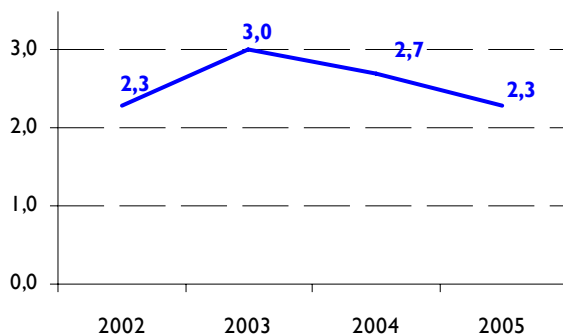
Data	Tema	Acontecimento
03/11	Economia	INE divulgou Inquéritos de Conjuntura às Empresas e aos Consumidores Informação disponível em: http://www.ine.pt/prodserv/destaque/2006/d061103/d061103.pdf
03/11	Emprego	Eurostat divulgou Estatísticas do Emprego – Setembro 2006 Informação disponível em: http://epp.eurostat.ec.europa.eu/pls/portal/docs/PAGE/PGP_PRD_CAT_PREREL/PGE_CAT_PREREL_YEAR_2006/PGE_CAT_PREREL_YEAR_2006_MONTH_11/3-03112006-EN-AP.PDF
09/11	Comércio Internacional	INE divulgou Estatísticas do Comércio Internacional – Janeiro a Agosto 2006 Informação disponível em: http://www.ine.pt/prodserv/destaque/2006/d061109-3/d061109-3.pdf
09/11	Turismo	INE divulgou Estatísticas da Actividade Turística – Setembro 2006 Informação disponível em: http://www.ine.pt/prodserv/destaque/2006/d061109-2/d061109-2.pdf
10/11	Economia	Comissão Europeia divulgou <i>Fourth report on the practical preparations for the future enlargement of the euro area</i> Informação disponível em: http://ec.europa.eu/economy_finance/publications/euro_related/2006/com2006_671final_en.pdf
10/11	TIC's	Eurostat divulgou informação relativa ao uso da Internet na UE25 Informação disponível em: http://epp.eurostat.ec.europa.eu/pls/portal/docs/PAGE/PGP_PRD_CAT_PREREL/PGE_CAT_PREREL_YEAR_2006/PGE_CAT_PREREL_YEAR_2006_MONTH_11/4-10112006-EN-AP.PDF

Nos últimos anos, o equilíbrio das **contas públicas** tem merecido especial atenção por parte da União Europeia e dos Estados Membros que a compõem. A consolidação das contas públicas e o equilíbrio orçamental devem ser vistos como instrumentos ao serviço de uma economia saudável e competitiva, reconhecidamente necessários para a criação de um ambiente favorável para o crescimento económico e para a melhoria dos níveis de confiança dos agentes económicos, com consequências no investimento privado e na criação de emprego.

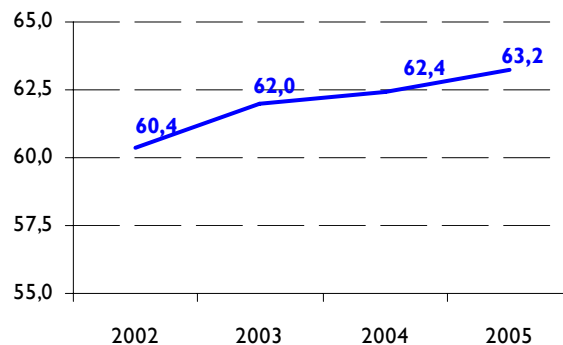
De acordo com o Eurostat, o défice orçamental na União Europeia a 25 (UE25) foi, em 2005, de 2,3% do PIB, menos 0,4 pontos percentuais (p.p.) do que no ano anterior, consolidando a tendência descendente que se tem registado desde 2003. Por outro lado, a dívida pública registou uma ligeira subida em 2005, tendo passado dos 62,4% riqueza produzida em 2004 para os 63,2% no ano seguinte. Os gráficos seguintes ilustram a evolução destes dois indicadores entre 2002 e 2005.



Evolução do Défice Orçamental na UE25
(% do PIB)



Evolução da Dívida Pública da UE25
(% do PIB)



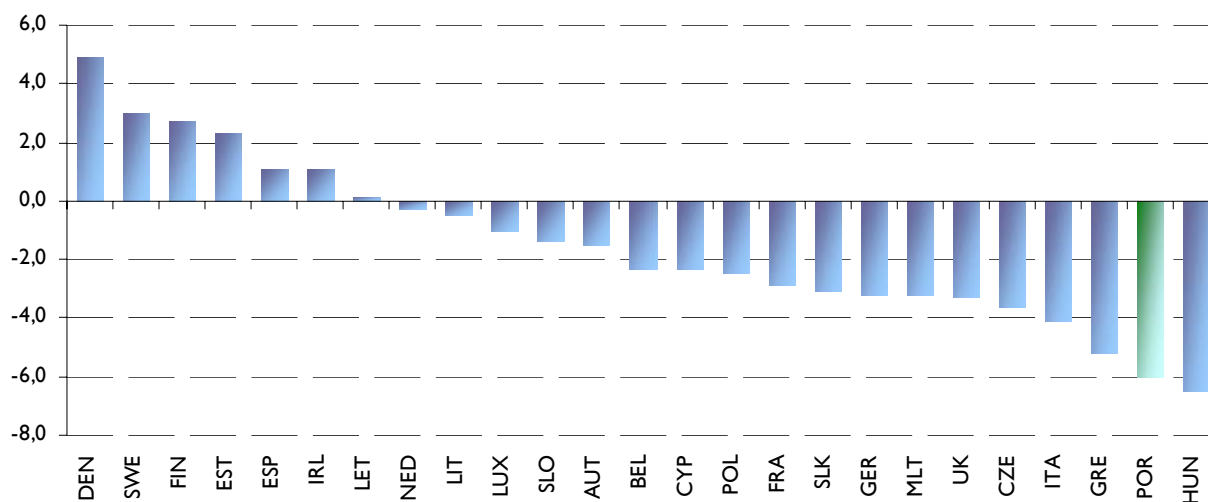
Fonte: Eurostat

A análise da situação das contas públicas por Estado Membro em 2005, revela a existência de disparidades acentuadas, tanto no que se refere ao **défice orçamental**, como no que diz respeito ao montante da dívida pública. De acordo com a informação disponível, o saldo orçamental em relação ao PIB respectivo variou, em 2005, entre os 4,9% na Dinamarca e os -6,5% na Hungria. **Portugal** registou o segundo défice mais elevado da UE25, que atingiu os -6,0%, seguindo-se a Grécia (-5,2%) e a Itália (-4,1%). Para além dos Estados Membros referidos, mais 5 registaram um défice superior a 3% do PIB, nomeadamente a República Checa (-3,6%), o Reino Unido (-3,3%), a Alemanha (-3,2%), Malta (-3,2%) e a Eslováquia (-3,1%). Por outro lado, para além da Dinamarca mais seis Estados Membros apresentaram, em 2005, um balanço positivo nas suas contas públicas, sendo de destacar a Suécia (+3%), a Finlândia (+2,7%), a Espanha (+1,1%) a Irlanda (+1,1%) e a Letónia (+0,1%). O gráfico seguinte compara os saldos orçamentais dos países da UE25, em 2005.



Saldo Orçamental em 2005

(% do PIB)

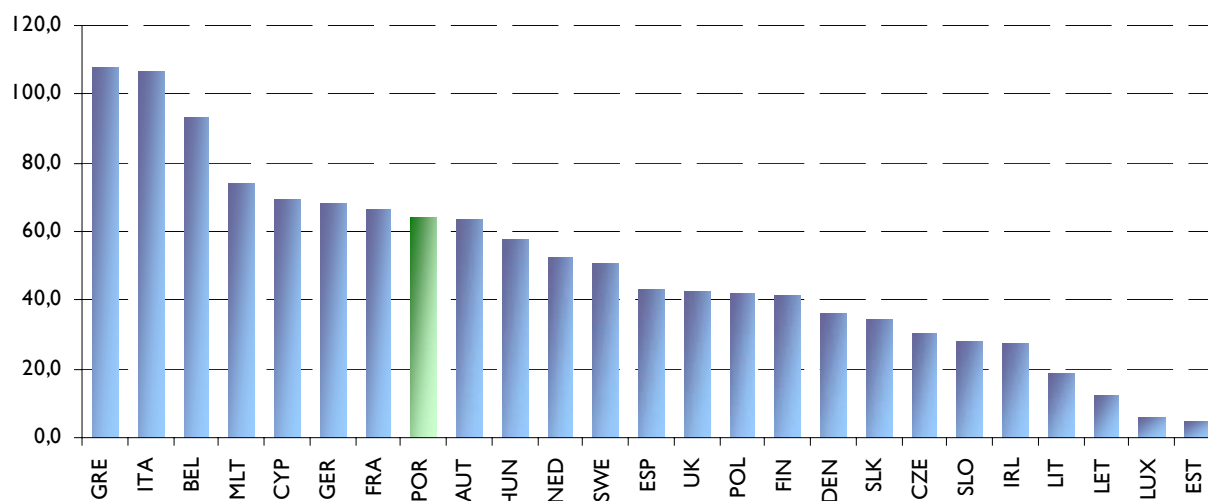


Fonte: Eurostat

Em matéria de **dívida pública**, apresentam-se igualmente realidades distintas, onde situações de dívida quase nula contrastam com níveis de endividamento que ultrapassam, em alguns casos, a riqueza produzida no respectivo Estado Membro em 2005.

Dívida Pública em 2005

(% do PIB)

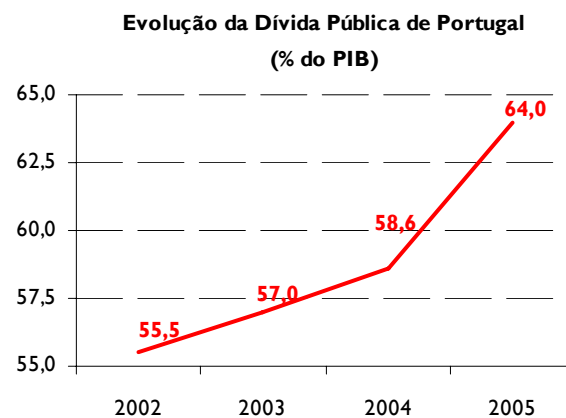
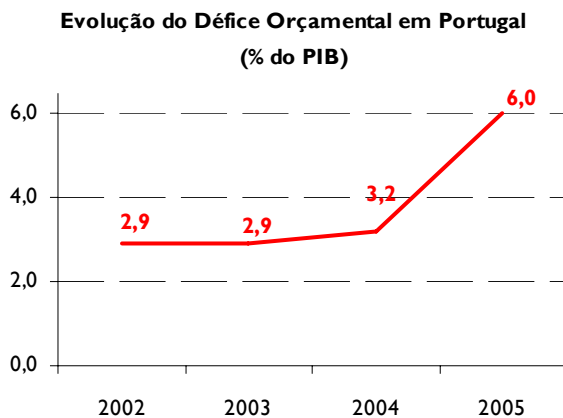


Fonte: Eurostat



Conforme se pode verificar no gráfico anterior, a Grécia, a Itália e a Bélgica registaram, em 2005, níveis de endividamento preocupantes, que superaram, nos casos da Grécia e da Itália, os respectivos produtos em 7,5% e 6,6%, respectivamente. Embora não tenha atingido um montante de dívida tão elevado, a Bélgica registou níveis de endividamento significativos que ascenderam a 93,2%. A dívida pública de **Portugal** situou-se nos 64% do PIB em 2005, sensivelmente acima da dívida pública média da UE25. Contudo, Portugal registou, a par de oito Estados Membros, rácios da dívida pública superiores a 60% do PIB em 2005, ultrapassando portanto o nível considerado aceitável no Pacto de Estabilidade e Crescimento.

Analisando a evolução dos principais indicadores relacionados com as contas públicas de **Portugal**, reporta-se um crescimento acentuado dos rácios do défice orçamental e da dívida pública relativamente ao PIB, em especial entre o ano 2004 e 2005, pondo em evidência a gravidade do problema que envolve as contas públicas portuguesas, com repercussões significativas no ambiente macroeconómico do país e na saúde da economia nacional. Os gráficos que se seguem ilustram a evolução do défice orçamental e da dívida pública de Portugal ao longo dos últimos anos.



Fonte: Eurostat

Este Folheto Informativo também pode ser consultado em: <http://srpf.madinfo.pt/drpf/documentosInformativos.htm>

Sugestões e comentários: planeamento.drpf.srpf@gov-madeira.pt

Fonte: Eurostat – Contas Públicas na UE25 – 2005