


PIID DAR 2015

Plano e Programa de Investimentos e Despesas
de Desenvolvimento da Região Autónoma da Madeira para 2015

Proposta de alteração
Junho 2015







REGIÃO AUTÓNOMA DA MADEIRA

GOVERNO REGIONAL


RESOLUÇÃO N.º 471/2015

O Conselho de Governo, reunido em Plenário em 18 de junho de 2015, resolveu o seguinte:

Aprovar a proposta de alteração do Plano e Programa de Investimentos e Despesas de Desenvolvimento da Região Autónoma da Madeira para 2015 – PIDDAR 2015 – e submetê-la à aprovação da Assembleia Legislativa da Madeira.

Presidência do Governo Regional.

O PRESIDENTE DO GOVERNO REGIONAL,




Miguel Filipe Machado de Albuquerque

Índice

Resolução	3
I. POLÍTICA DE INVESTIMENTO	7
Quadro 1 - Repartição da despesa realizada por Pilares Estratégicos	9
Quadro 2 - Repartição da despesa realizada por Departamentos	10
Quadro 3 - Repartição da despesa realizada por Programa	12
Quadro 4 – distribuição Territorial da despesa	13
III. DESENVOLVIMENTO DA PROGRAMAÇÃO FINANCEIRA DO INVESTIMENTO	15
MAPA I – Resumo por Programas / Fonte de Financiamento	17
MAPA II – Programação do Investimento por Departamento e Programa	27
MAPA III – Resumo da Programação do Investimento por Fonte de Financiamento	57
MAPA IV – Resumo da Programação do Investimento por Departamento e Fontes de Financiamento	61
MAPA V – Programação do Investimento por Departamento, Programa e Medidas	69
Mapa VI – Programação Plurianual do Investimento por Programas, Medidas e Projetos	133
Secretaria Regional dos Assuntos Parlamentares e Europeus	135
Secretaria Regional das Finanças e da Administração Pública	177
Secretaria Regional da Inclusão e Assuntos Sociais	195
Secretaria Regional da Economia, Turismo e Cultura	205
Secretaria Regional de Educação	233
Secretaria Regional do Ambiente e Recursos Naturais	257
Secretaria Regional da Saúde	275
Secretaria Regional de Agricultura e Pescas	283

I. POLÍTICA DE INVESTIMENTO



I. POLÍTICA DE INVESTIMENTOS

A política de investimentos consubstanciada no Plano e Programa de Investimentos e Despesas de Desenvolvimento da Administração da RAM para o ano 2015 prossegue as linhas orientadoras definidas no Documento de Orientação Estratégica Regional “Compromisso Madeira@2020” (vulgo Plano de Desenvolvimento Económico e Social – PDES - para o período de programação 2014-2020), no que à prossecução de políticas públicas de âmbito regional e sub-regional diz respeito.

Quadro 1 - Repartição da despesa realizada por pilares estratégicos

Unidade: milhares de euros

Prioridades de Desenvolvimento	Valor	Estrutura %
PE01-Investigação e Desenvolvimento, Inovação e Energia	6 933	1,3%
PE02-Competitividade e Internacionalização	301 302	55,7%
PE03-Formação de Competências	55 173	10,2%
PE04-Coesão Social	53 749	9,9%
PE05-Sustentabilidade Ambiental e Coesão Territorial	123 687	22,9%
TOTAL	540 843	100,0%

Fonte: SRAPE, SRF, SRIAS, SRETC, SRE, SRA, SRS e SRAP

No Quadro 1 é evidenciada a distribuição, por prioridades de desenvolvimento estabelecidas no Documento de Orientação Estratégica Regional “Compromisso Madeira@2020”, do montante global a investir no ano em apreço, o qual ascende a 540,843 milhões de euros, estando a maioria deste investimento afeta à Competitividade e Internacionalização (55,7% da despesa global prevista), à Sustentabilidade Ambiental e Coesão Territorial (22,9%), à Formação de Competências (10,2%), à Coesão Social (9,9%) e por fim, a Investigação e Desenvolvimento, Inovação e Energia com 1,3%.

Quadro 2 - Repartição da despesa realizada por departamentos

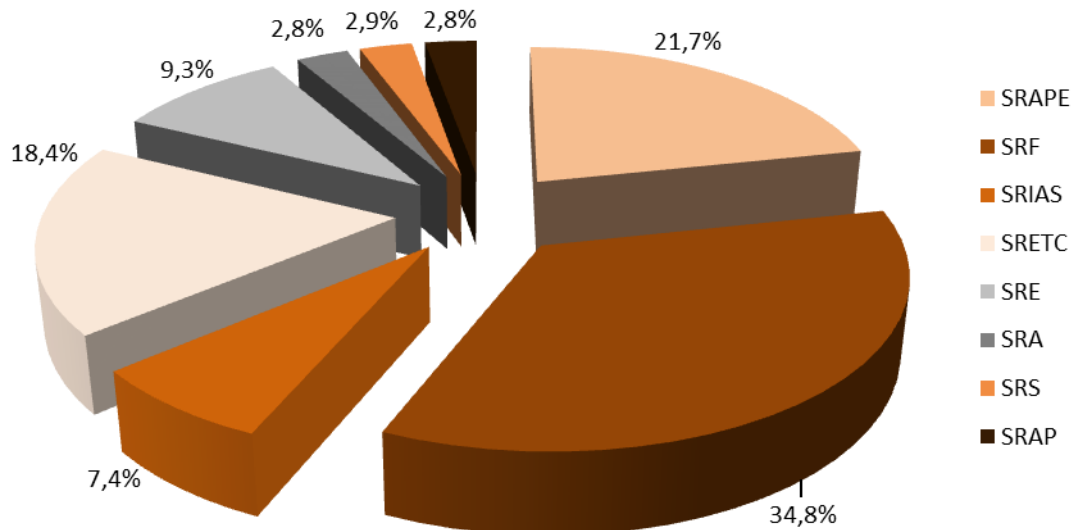
Unidade: milhares de euros

Departamentos	Valor	Estrutura %
43 - Assuntos Parlamentares e Europeus	117 265	21,7%
44 - Finanças e Administração Pública	188 236	34,8%
45 - Inclusão e Assuntos Sociais	39 993	7,4%
46 - Economia, Turismo e Cultura	99 369	18,4%
47 - Educação	50 319	9,3%
48 - Ambiente e Recursos Naturais	15 134	2,8%
49 - Saúde	15 417	2,9%
50 – Agricultura e Pescas	15 110	2,8%
TOTAL	540 843	100%

Fonte: SRAPE, SRF, SRIAS, SRETC, SRE, SRA, SRS e SRAP

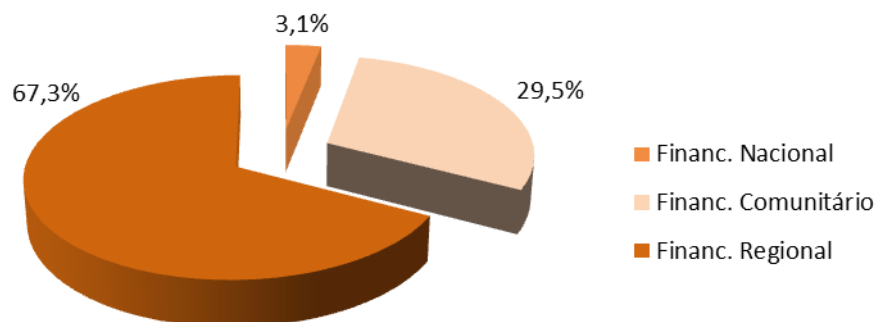
No Quadro 2, que apresenta a afetação do investimento previsto para 2015, pelos Departamentos do Governo Regional responsáveis pela implementação do Plano de Investimentos, identifica a Secretaria Regional das Finanças e da Administração Pública como organismo responsável pela parcela mais expressiva do montante financeiro global (34,8%), seguida da Secretaria Regional dos Assuntos Parlamentares e Europeus (21,7%), da Secretaria Regional da Economia, Turismo e Cultura (18,4%), da Secretaria Regional de Educação (9,3%), da Secretaria Regional da Inclusão e Assuntos Sociais (7,4%), da Secretaria Regional da Saúde (2,9%), da Secretaria Regional do Ambiente e Recursos Naturais (2,8%) e da Secretaria Regional de Agricultura e Pescas (2,8%) (Vd. Gráfico n.º1).

Gráfico n.º 1 – Repartição do investimento por departamento



Ao efetuarmos uma análise do investimento, tendo como referência a origem a fonte (Gráfico n.º 2), verificamos que 67,3% teve origem regional, sendo que 29,5% do investimento é proveniente da Comissão Europeia (fundos comunitários), e apenas 3,1% tem proveniência Nacional. Refira-se que o Financiamento Regional completa verbas do capítulo 50 do Orçamento da RAM, bem como as verbas próprias dos Serviços e Fundos Autónomos e Empresas Públicas Reclassificadas.

Gráfico n.º 2 – Repartição do investimento por fonte de financiamento



Quadro 3 - Repartição da despesa realizada por programa

Unidade: milhares de euros

Programas	Valor	Estrutura %
P41 – Reforço da investigação, desenvolvimento tecnológico e inovação	6 933	1,3%
P42 – Desenvolvimento empresarial	57 633	10,7%
P43 – Turismo, cultura e património	17 979	3,3%
P44 – Energia	595	0,1%
P45 – Promoção dos transportes sustentáveis	225 094	41,6%
P46 – Ensino, competências e aprendizagem ao longo da vida	48 851	9,0%
P47 – Aperfeiçoamento e modernização do sistema administrativo	6 322	1,2%
P48 – Promoção da inclusão social e combate à pobreza	22 166	4,1%
P49 – Habitação e realojamento	15 042	2,8%
P50 – Saúde	16 541	3,1%
P51 – Atividades tradicionais	16 924	3,1%
P52 – Ordenamento urbano e territorial	30 528	5,6%
P53 – Promoção da adaptação às alterações climáticas e à prevenção e gestão de riscos	65 044	12,0%
P54 – Infraestruturas ambientais	9 445	1,7%
P55 – Assistência técnica	1 746	0,3%
TOTAL	540 843	100%

Fonte: SRAPE, SRF, SRIAS, SRETC, SRE, SRA, SRS e SRAP

No que concerne à distribuição por Programa, é o Programa Promoção dos Transportes Sustentáveis que representa 41,6% do total da despesa prevista para 2015, seguido da Promoção da adaptação às alterações climáticas e à prevenção e gestão de riscos com 12,0% e o Desenvolvimento empresarial com 10,7%.

Quadro 4 – Distribuição territorial da despesa


Unidade: milhares de euros

Concelhos	Valor	Estrutura %
Calheta	6 066	1,1%
Câmara de Lobos	28 082	5,2%
Funchal	127 823	23,6%
Machico	5327	1,0%
Ponta do Sol	7736	1,4%
Porto Moniz	578	0,1%
Porto Santo	3826	0,7%
Ribeira Brava	20 219	3,7%
Santa Cruz	2 423	0,4%
Santana	199	0,0%
São Vicente	5 272	1,0%
Vários Concelhos	243 448	45,0%
RAM	77 315	14,3%
Estrangeiro	12 528	2,3%
TOTAL	540 843	100%

Fonte: SRAPE, SRF, SRIAS, SRETC, SRE, SRA, SRS e SRAP

Relativamente à distribuição territorial do investimento apresentada no quadro 4, é de relevar que 320 763 milhares de euros, o correspondente a 59,3% do total da despesa, é canalizado para projetos de âmbito da Região ou vários concelhos, enquanto que 127 823 milhares de euros (23,6%) destinam-se a projetos com atuação no concelho do Funchal.

III. DESENVOLVIMENTO DA PROGRAMAÇÃO FINANCEIRA DO INVESTIMENTO



MAPA I – Resumo por Programas / Fonte de Financiamento

Mapa I - Resumo por Programas/Fontes de Financiamento

Unidade: Euros

Página 1

PROGRAMA	FONTE FINANCIAMENTO	Anos Anteriores	2015	2016	2017	Anos Seguintes	TOTAL
041	REFORÇO DA INVESTIGAÇÃO, DESENVOLVIMENTO TECNOLÓGICO E INOVAÇÃO						
	1. Financ. Nacional						
	Outros	0	287 486	0	0	0	287 486
	TOTAL 1. Financ. Nacional	0	287 486	0	0	0	287 486
	2. Financ. Comunitário						
	Feder	0	1 119 275	2 730 500	2 730 500	7 961 000	14 541 275
	Fundo Social Europeu	0	460 951	0	0	0	460 951
	Outros	3 844 903	3 528 000	2 000 000	0	0	9 372 903
	TOTAL 2. Financ. Comunitário	3 844 903	5 108 226	4 730 500	2 730 500	7 961 000	24 375 129
	3. Financ. Regional						
	Receitas Gerais	1 034 950	1 512 866	709 000	428 700	924 200	4 609 716
	Auto-financiamento	0	24 316	0	0	0	24 316
	TOTAL 3. Financ. Regional	1 034 950	1 537 182	709 000	428 700	924 200	4 634 032
	TOTAL PROGRAMA	4 879 853	6 932 894	5 439 500	3 159 200	8 885 200	29 296 647
042	DESENVOLVIMENTO EMPRESARIAL						
	1. Financ. Nacional						
	Outros	951 082	1 700 000	1 500 000	1 500 000	0	5 651 082
	TOTAL 1. Financ. Nacional	951 082	1 700 000	1 500 000	1 500 000	0	5 651 082
	2. Financ. Comunitário						
	Feder	0	6 476 500	14 985 000	18 535 000	51 605 000	91 601 500
	Feder Cooperação	2 967	57 817	0	0	0	60 784
	Feoga Garantia / Feoga	240 293	129 033	0	0	0	369 326
	Outros	50 030 228	39 864 100	15 071 000	106 000	0	105 071 328
	TOTAL 2. Financ. Comunitário	50 273 488	46 527 450	30 056 000	18 641 000	51 605 000	197 102 938
	3. Financ. Regional						

Mapa I - Resumo por Programas/Fontes de Financiamento

Unidade: Euros

Página 2

PROGRAMA	FONTE FINANCIAMENTO	Anos Anteriores	2015	2016	2017	Anos Seguintes	TOTAL
042	DESENVOLVIMENTO EMPRESARIAL						
	Receitas Gerais	13 240 905	7 962 352	5 868 000	6 218 200	14 253 500	47 542 957
	Auto-financiamento	1 093 856	1 393 550	700 000	700 000	2 100 000	5 987 406
	Receitas Gerais	431 000	50 000	0	0	0	481 000
	TOTAL 3. Financ. Regional	14 765 761	9 405 902	6 568 000	6 918 200	16 353 500	54 011 363
	TOTAL PROGRAMA	65 990 332	57 633 352	38 124 000	27 059 200	67 958 500	256 765 384
043	TURISMO, CULTURA E PATRIMONIO						
	2. Financ. Comunitário						
	Feder	0	41 658	40 792	0	0	82 450
	Fundo Social Europeu	0	165 749	0	0	0	165 749
	Feoga Orientação/ FEADER	0	1 088 372	63 750	0	0	1 152 122
	Outros	677 638	3 436 288	0	0	0	4 113 926
	TOTAL 2. Financ. Comunitário	677 638	4 732 067	104 542	0	0	5 514 247
	3. Financ. Regional						
	Receitas Gerais	18 117 906	13 246 954	456 070	431 450	291 450	32 543 830
	TOTAL 3. Financ. Regional	18 117 906	13 246 954	456 070	431 450	291 450	32 543 830
	TOTAL PROGRAMA	18 795 544	17 979 021	560 612	431 450	291 450	38 058 077
044	ENERGIA						
	2. Financ. Comunitário						
	Feder	0	500 000	0	1 400 000	4 800 000	6 700 000
	TOTAL 2. Financ. Comunitário	0	500 000	0	1 400 000	4 800 000	6 700 000
	3. Financ. Regional						
	Receitas Gerais	57 261	95 497	37 500	37 500	180 000	407 758
	TOTAL 3. Financ. Regional	57 261	95 497	37 500	37 500	180 000	407 758
	TOTAL PROGRAMA	57 261	595 497	37 500	1 437 500	4 980 000	7 107 758

Mapa I - Resumo por Programas/Fontes de Financiamento

Unidade: Euros

Página 3

PROGRAMA	FONTE FINANCIAMENTO	Anos Anteriores	2015	2016	2017	Anos Seguintes	TOTAL
045	PROMOÇÃO DOS TRANSPORTES SUSTENTAVEIS						
	2. Financ. Comunitário						
	Fundo de Coesão	0	0	0	0	0	0
	Outros	0	7 578 061	6 706	0	0	7 584 767
	TOTAL 2. Financ. Comunitário	0	7 578 061	6 706	0	0	7 584 767
	3. Financ. Regional						
	Receitas Gerais	323 561 028	206 883 987	212 873 499	196 627 714	1 088 619 528	2 028 565 756
	Receitas Gerais	15 707 678	10 631 881	7 241 489	16 224	0	33 597 272
	TOTAL 3. Financ. Regional	339 268 706	217 515 868	220 114 988	196 643 938	1 088 619 528	2 062 163 028
	TOTAL PROGRAMA	339 268 706	225 093 929	220 121 694	196 643 938	1 088 619 528	2 069 747 795
046	ENSINO, COMPETENCIAS E APRENDIZAGEM AO LONGO DA VIDA						
	1. Financ. Nacional						
	Outros	0	2 695 100	0	0	0	2 695 100
	TOTAL 1. Financ. Nacional	0	2 695 100	0	0	0	2 695 100
	2. Financ. Comunitário						
	Feder	0	2 454 309	2 541 500	0	0	4 995 809
	Feder Cooperação	3 270	40	0	0	0	3 310
	Fundo Social Europeu	14 416 565	11 409 564	0	0	0	25 826 129
	Outros	11 510	60 066	0	0	0	71 576
	TOTAL 2. Financ. Comunitário	14 431 345	13 923 979	2 541 500	0	0	30 896 824
	3. Financ. Regional						
	Receitas Gerais	60 861 699	32 170 060	5 508 500	4 150 000	0	102 690 259
	Auto-financiamento	59 788	61 800	0	0	0	121 588
	TOTAL 3. Financ. Regional	60 921 487	32 231 860	5 508 500	4 150 000	0	102 811 847
	TOTAL PROGRAMA	75 352 832	48 850 939	8 050 000	4 150 000	0	136 403 771

Mapa I - Resumo por Programas/Fontes de Financiamento

Unidade: Euros

Página 4

PROGRAMA	FONTES FINANCIAMENTO	Anos Anteriores	2015	2016	2017	Anos Seguintes	TOTAL
047	APERFEIÇOAMENTO E MODERNIZAÇÃO DO SISTEMA ADMINISTRATIVO						
	2. Financ. Comunitário						
	Feder	0	411 922	0	0	0	411 922
	Feder Cooperação	6 269	0	0	0	0	6 269
	Fundo Social Europeu	59 472	0	0	0	0	59 472
	Feoga Garantia / Feoga	0	100 000	100 000	0	0	200 000
	Outros	4 202 523	3 844 241	0	0	0	8 046 764
	TOTAL 2. Financ. Comunitário	4 268 263	4 356 163	100 000	0	0	8 724 426
	3. Financ. Regional						
	Receitas Gerais	1 932 652	1 896 951	1 166 670	901 700	910 350	6 808 323
	Auto-financiamento	0	68 695	0	0	0	68 695
	TOTAL 3. Financ. Regional	1 932 652	1 965 646	1 166 670	901 700	910 350	6 877 018
	TOTAL PROGRAMA	6 200 915	6 321 809	1 266 670	901 700	910 350	15 601 444
048	PROMOÇÃO DA INCLUSÃO SOCIAL E COMBATE A POBREZA						
	1. Financ. Nacional						
	Outros	0	925 005	0	0	0	925 005
	TOTAL 1. Financ. Nacional	0	925 005	0	0	0	925 005
	2. Financ. Comunitário						
	Feder	0	714 000	3 740 000	0	0	4 454 000
	Fundo Social Europeu	8 842 556	9 086 864	9 200 000	9 200 000	27 600 000	63 929 420
	Feoga Orientação/ FEADER	0	405 280	0	0	0	405 280
	Outros	1 654	1 654	1 654	0	0	4 962
	TOTAL 2. Financ. Comunitário	8 844 210	10 207 798	12 941 654	9 200 000	27 600 000	68 793 662
	3. Financ. Regional						
	Receitas Gerais	19 614 514	10 822 202	10 622 105	9 824 000	29 472 000	80 354 821
	Auto-financiamento	320 219	211 000	0	0	0	531 219

Mapa I - Resumo por Programas/Fontes de Financiamento

Unidade: Euros

Página 5

PROGRAMA	FONTE FINANCIAMENTO	Anos Anteriores	2015	2016	2017	Anos Seguintes	TOTAL
048	PROMOÇÃO DA INCLUSÃO SOCIAL E COMBATE A POBREZA						
	TOTAL 3. Financ. Regional	19 934 733	11 033 202	10 622 105	9 824 000	29 472 000	80 886 040
	TOTAL PROGRAMA	28 778 943	22 166 005	23 563 759	19 024 000	57 072 000	150 604 707
049	HABITAÇÃO E REALOJAMENTO						
	1. Financ. Nacional						
	Outros	0	335 124	0	0	0	335 124
	TOTAL 1. Financ. Nacional	0	335 124	0	0	0	335 124
	2. Financ. Comunitário						
	Outros	0	163 089	4 445 653	1 862 503	557 377	7 028 622
	TOTAL 2. Financ. Comunitário	0	163 089	4 445 653	1 862 503	557 377	7 028 622
	3. Financ. Regional						
	Receitas Gerais	0	12 470 939	20 735 347	20 279 497	58 742 623	112 228 406
	Auto-financiamento	0	2 072 400	0	0	0	2 072 400
	TOTAL 3. Financ. Regional	0	14 543 339	20 735 347	20 279 497	58 742 623	114 300 806
	TOTAL PROGRAMA	0	15 041 552	25 181 000	22 142 000	59 300 000	121 664 552
050	SAÚDE						
	1. Financ. Nacional						
	Outros	0	11 000 000	0	0	0	11 000 000
	TOTAL 1. Financ. Nacional	0	11 000 000	0	0	0	11 000 000
	2. Financ. Comunitário						
	Feder	0	476 000	2 958 000	0	0	3 434 000
	Fundo Social Europeu	44 908	112 000	0	0	0	156 908
	Outros	0	400 000	0	0	0	400 000
	TOTAL 2. Financ. Comunitário	44 908	988 000	2 958 000	0	0	3 990 908
	3. Financ. Regional						

Mapa I - Resumo por Programas/Fontes de Financiamento

Unidade: Euros

Página 6

PROGRAMA	FONTES FINANCIAMENTO	Anos Anteriores	2015	2016	2017	Anos Seguintes	TOTAL
050	SAUDE						
	Receitas Gerais	232 263	1 252 805	41 042 000	35 000 000	0	77 527 068
	Auto-financiamento	0	3 300 596	12 912 329	6 832 000	0	23 044 925
	TOTAL 3. Financ. Regional	232 263	4 553 401	53 954 329	41 832 000	0	100 571 993
	TOTAL PROGRAMA	277 171	16 541 401	56 912 329	41 832 000	0	115 562 901
051	ATIVIDADES TRADICIONAIS						
	1. Financ. Nacional						
	Outros	0	0	0	0	0	0
	TOTAL 1. Financ. Nacional	0	0	0	0	0	0
	2. Financ. Comunitário						
	Feoga Orientação/ FEADER	383 295	6 526 329	0	0	0	6 909 624
	Feoga Garantia / Feoga	0	60 000	40 000	0	0	100 000
	Fundo Europeu das Pescas	152 547	667 284	445 000	500 000	400 000	2 164 831
	Outros	580 832	1 070 246	128 425	83 187	29 750	1 892 440
	TOTAL 2. Financ. Comunitário	1 116 674	8 323 859	613 425	583 187	429 750	11 066 895
	3. Financ. Regional						
	Receitas Gerais	13 536 467	8 585 166	11 558 321	11 030 804	31 011 450	75 722 208
	Auto-financiamento	215 973	14 610	0	0	0	230 583
	TOTAL 3. Financ. Regional	13 752 441	8 599 776	11 558 321	11 030 804	31 011 450	75 952 792
	TOTAL PROGRAMA	14 869 115	16 923 635	12 171 746	11 613 991	31 441 200	87 019 687
052	ORDENAMENTO URBANO E TERRITORIAL						
	2. Financ. Comunitário						
	Feder Cooperação	25 917	0	0	0	0	25 917
	Fundo de Coesão	8 059 966	8 313 759	0	0	0	16 373 725
	Outros	13 158 900	7 357 277	70 000	420 000	0	21 006 177

Mapa I - Resumo por Programas/Fontes de Financiamento

Unidade: Euros

Página 7

PROGRAMA	FONTES FINANCIAMENTO	Anos Anteriores	2015	2016	2017	Anos Seguintes	TOTAL
052	ORDENAMENTO URBANO E TERRITORIAL						
	TOTAL 2. Financ. Comunitário	21 244 783	15 671 036	70 000	420 000	0	37 405 819
	3. Financ. Regional						
	Receitas Gerais	4 147 452	6 457 791	5 214 719	2 549 522	559 100	18 928 584
	Auto-financiamento	132 414	3 256 110	0	0	0	3 388 524
	Receitas Gerais	4 245 791	5 143 093	0	0	0	9 388 884
	TOTAL 3. Financ. Regional	8 525 656	14 856 994	5 214 719	2 549 522	559 100	31 705 991
	TOTAL PROGRAMA	29 770 439	30 528 030	5 284 719	2 969 522	559 100	69 111 810
053	PROMOVER A ADAPTAÇÃO AS ALTERAÇÕES CLIMÁTICAS E A PREVENÇÃO E GESTÃO DE RISCOS						
	2. Financ. Comunitário						
	Feder	0	151 073	165 250	165 250	330 500	812 073
	Fundo de Coesão	95 509 178	37 643 829	43 313 788	17 350 000	0	193 816 795
	Outros	1 469 214	2 389 562	0	0	0	3 858 776
	TOTAL 2. Financ. Comunitário	96 978 392	40 184 464	43 479 038	17 515 250	330 500	198 487 644
	3. Financ. Regional						
	Receitas Gerais	16 147 612	2 930 466	1 706 750	1 938 750	1 798 000	24 521 578
	Auto-financiamento	63 585	336 788	0	0	0	400 373
	Receitas Gerais	37 850 403	21 592 455	40 313 906	17 350 000	0	117 106 764
	TOTAL 3. Financ. Regional	54 061 599	24 859 709	42 020 656	19 288 750	1 798 000	142 028 714
	TOTAL PROGRAMA	151 039 991	65 044 173	85 499 694	36 804 000	2 128 500	340 516 358
054	INFRAESTRUTURAS AMBIENTAIS						
	2. Financ. Comunitário						
	Outros	150 295	57 441	419 000	361 000	803 000	1 790 736
	TOTAL 2. Financ. Comunitário	150 295	57 441	419 000	361 000	803 000	1 790 736
	3. Financ. Regional						

Mapa I - Resumo por Programas/Fontes de Financiamento

Unidade: Euros

Página 8

PROGRAMA	FONTE FINANCIAMENTO	Anos Anteriores	2015	2016	2017	Anos Seguintes	TOTAL
054	INFRAESTRUTURAS AMBIENTAIS						
	Receitas Gerais	17 518 053	9 387 391	3 773 458	3 290 230	5 142 452	39 111 584
	TOTAL 3. Financ. Regional	17 518 053	9 387 391	3 773 458	3 290 230	5 142 452	39 111 584
	TOTAL PROGRAMA	17 668 348	9 444 832	4 192 458	3 651 230	5 945 452	40 902 320
055	ASSISTENCIA TECNICA						
	2. Financ. Comunitário						
	Feder	0	32 718	37 718	37 718	113 154	221 308
	Feder Cooperação	40 935	55 667	2 200	2 200	6 600	107 602
	Fundo de Coesão	207 879	134 005	2 650	2 650	7 400	354 584
	Fundo Social Europeu	459 135	402 491	17 068	17 068	51 204	946 966
	Fundo Europeu das Pescas	5 909	24 650	0	0	0	30 559
	Outros	1 199 157	805 747	260 000	0	0	2 264 904
	TOTAL 2. Financ. Comunitário	1 913 015	1 455 278	319 636	59 636	178 358	3 925 923
	3. Financ. Regional						
	Receitas Gerais	309 240	290 949	47 634	39 634	118 902	806 359
	Auto-financiamento	31 084	0	0	0	0	31 084
	TOTAL 3. Financ. Regional	340 325	290 949	47 634	39 634	118 902	837 444
	TOTAL PROGRAMA	2 253 339	1 746 227	367 270	99 270	297 260	4 763 366
	TOTAL GERAL	755 202 789	540 843 296	486 772 951	371 919 001	1 328 388 540	3 483 126 577
	TOTAL CONSOLIDADO	749 450 593	537 132 783	480 097 566	365 624 287	1 304 222 873	3 436 528 102

MAPA II – Programação do Investimento por Departamento e Programa

Mapa II - Departamento por Programa

Unidade: Euros

Departamento/Programa	PROGRAMAÇÃO FINANCEIRA PLURIANUAL					
	Anos anteriores	2015	2016	2017	Anos Seguintes	TOTAL
SECRETARIA REGIONAL DOS ASSUNTOS PARLAMENTARES E EUROPEUS						
041 - REFORÇO DA INVESTIGAÇÃO, DESENVOLVIMENTO TECNOLÓGICO E INOVAÇÃO						
2. Financ. Comunitário						
Feder	0	169 275	230 500	230 500	461 000	1 091 275
Outros	48 047	0	0	0	0	48 047
Total 2. Financ. Comunitário	48 047	169 275	230 500	230 500	461 000	1 139 322
3. Financ. Regional						
Receitas Gerais	114 417	241 975	295 500	295 500	591 000	1 538 392
Total 3. Financ. Regional	114 417	241 975	295 500	295 500	591 000	1 538 392
TOTAL DO PROGRAMA	162 464	411 250	526 000	526 000	1 052 000	2 677 714
042 - DESENVOLVIMENTO EMPRESARIAL						
3. Financ. Regional						
Receitas Gerais	999 104	786 500	15 000	0	0	1 800 604
Total 3. Financ. Regional	999 104	786 500	15 000	0	0	1 800 604
TOTAL DO PROGRAMA	999 104	786 500	15 000	0	0	1 800 604
043 - TURISMO, CULTURA E PATRIMONIO						
3. Financ. Regional						
Receitas Gerais	1 319 860	771 500	300 000	300 000	0	2 691 360
Total 3. Financ. Regional	1 319 860	771 500	300 000	300 000	0	2 691 360
TOTAL DO PROGRAMA	1 319 860	771 500	300 000	300 000	0	2 691 360

Mapa II - Departamento por Programa

Unidade: Euros

Página 2

Departamento/Programa	PROGRAMAÇÃO FINANCEIRA PLURIANUAL					
	Anos anteriores	2015	2016	2017	Anos Seguintes	TOTAL
SECRETARIA REGIONAL DOS ASSUNTOS PARLAMENTARES E EUROPEUS						
045 - PROMOÇÃO DOS TRANSPORTES SUSTENTÁVEIS						
2. Financ. Comunitário						
Fundo de Coesão	0	0	0	0	0	0
Outros	0	7 578 061	6 706	0	0	7 584 767
Total 2. Financ. Comunitário	0	7 578 061	6 706	0	0	7 584 767
3. Financ. Regional						
Receitas Gerais	15 284 633	37 247 027	66 831 724	51 300 490	77 371 814	248 035 688
Receitas Gerais	11 097 940	4 397 719	7 241 489	16 224	0	22 753 372
Total 3. Financ. Regional	26 382 573	41 644 746	74 073 213	51 316 714	77 371 814	270 789 060
TOTAL DO PROGRAMA	26 382 573	49 222 807	74 079 919	51 316 714	77 371 814	278 373 827
046 - ENSINO, COMPETÊNCIAS E APRENDIZAGEM AO LONGO DA VIDA						
2. Financ. Comunitário						
Feder	0	2 182 800	2 541 500	0	0	4 724 300
Total 2. Financ. Comunitário	0	2 182 800	2 541 500	0	0	4 724 300
3. Financ. Regional						
Receitas Gerais	3 851 741	975 200	5 508 500	4 150 000	0	14 485 441
Total 3. Financ. Regional	3 851 741	975 200	5 508 500	4 150 000	0	14 485 441
TOTAL DO PROGRAMA	3 851 741	3 158 000	8 050 000	4 150 000	0	19 209 741

Mapa II - Departamento por Programa

Unidade: Euros

Departamento/Programa	PROGRAMAÇÃO FINANCEIRA PLURIANUAL					
	Anos anteriores	2015	2016	2017	Anos Seguintes	TOTAL
SECRETARIA REGIONAL DOS ASSUNTOS PARLAMENTARES E EUROPEUS						
047 - APERFEIÇOAMENTO E MODERNIZAÇÃO DO SISTEMA ADMINISTRATIVO						
3. Financ. Regional						
Receitas Gerais	114 977	20 000	55 000	55 000	45 000	289 977
Total 3. Financ. Regional	114 977	20 000	55 000	55 000	45 000	289 977
TOTAL DO PROGRAMA	114 977	20 000	55 000	55 000	45 000	289 977
048 - PROMOÇÃO DA INCLUSÃO SOCIAL E COMBATE A POBREZA						
2. Financ. Comunitário						
Feder	0	714 000	3 740 000	0	0	4 454 000
Total 2. Financ. Comunitário	0	714 000	3 740 000	0	0	4 454 000
3. Financ. Regional						
Receitas Gerais	0	266 000	760 000	0	0	1 026 000
Total 3. Financ. Regional	0	266 000	760 000	0	0	1 026 000
TOTAL DO PROGRAMA	0	980 000	4 500 000	0	0	5 480 000
050 - SAÚDE						
2. Financ. Comunitário						
Feder	0	476 000	2 958 000	0	0	3 434 000
Outros	0	0	0	0	0	0
Total 2. Financ. Comunitário	0	476 000	2 958 000	0	0	3 434 000
3. Financ. Regional						
Receitas Gerais	0	159 600	41 042 000	35 000 000	0	76 201 600
Total 3. Financ. Regional	0	159 600	41 042 000	35 000 000	0	76 201 600
TOTAL DO PROGRAMA	0	635 600	44 000 000	35 000 000	0	79 635 600

Mapa II - Departamento por Programa

Unidade: Euros

Departamento/Programa	PROGRAMAÇÃO FINANCEIRA PLURIANUAL					
	Anos anteriores	2015	2016	2017	Anos Seguintes	TOTAL
SECRETARIA REGIONAL DOS ASSUNTOS PARLAMENTARES E EUROPEUS						
052 - ORDENAMENTO URBANO E TERRITORIAL						
2. Financ. Comunitário						
Outros	0	5 780	0	0	0	5 780
Total 2. Financ. Comunitário	0	5 780	0	0	0	5 780
3. Financ. Regional						
Receitas Gerais	231 555	670 155	2 814 000	1 500 000	0	5 215 710
Receitas Gerais	1 491 495	30 000	0	0	0	1 521 495
Total 3. Financ. Regional	1 723 050	700 155	2 814 000	1 500 000	0	6 737 205
TOTAL DO PROGRAMA	1 723 050	705 935	2 814 000	1 500 000	0	6 742 985
053 - PROMOVER A ADAPTAÇÃO AS ALTERAÇÕES CLIMATICAS E A PREVENÇÃO E GESTÃO DE RISCOS						
2. Financ. Comunitário						
Feder	0	151 073	165 250	165 250	330 500	812 073
Fundo de Coesão	95 509 178	37 643 829	43 313 788	17 350 000	0	193 816 795
Outros	1 108 899	396 101	0	0	0	1 505 000
Total 2. Financ. Comunitário	96 618 077	38 191 003	43 479 038	17 515 250	330 500	196 133 868
3. Financ. Regional						
Receitas Gerais	11 825 745	789 956	1 499 250	1 729 250	1 163 500	17 007 701
Receitas Gerais	37 850 403	21 592 455	40 313 906	17 350 000	0	117 106 764
Total 3. Financ. Regional	49 676 148	22 382 411	41 813 156	19 079 250	1 163 500	134 114 465
TOTAL DO PROGRAMA	146 294 225	60 573 414	85 292 194	36 594 500	1 494 000	330 248 333
TOTAL DO DEPARTAMENTO	180 847 994	117 265 006	219 632 113	129 442 214	79 962 814	727 150 141

Mapa II - Departamento por Programa

Unidade: Euros

Departamento/Programa	PROGRAMAÇÃO FINANCEIRA PLURIANUAL					
	Anos anteriores	2015	2016	2017	Anos Seguintes	TOTAL
SECRETARIA REGIONAL DAS FINANÇAS E DA ADMINISTRAÇÃO PÚBLICA						
042 - DESENVOLVIMENTO EMPRESARIAL						
2. Financ. Comunitário						
Feder Cooperação	0	11 900	0	0	0	11 900
Total 2. Financ. Comunitário	0	11 900	0	0	0	11 900
3. Financ. Regional						
Receitas Gerais	0	2 100	0	0	0	2 100
Total 3. Financ. Regional	0	2 100	0	0	0	2 100
TOTAL DO PROGRAMA	0	14 000	0	0	0	14 000
043 - TURISMO, CULTURA E PATRIMONIO						
2. Financ. Comunitário						
Feder	0	41 658	40 792	0	0	82 450
Fundo Social Europeu	0	165 749	0	0	0	165 749
Feoga Orientação/ FEADER	0	273 842	63 750	0	0	337 592
Total 2. Financ. Comunitário	0	481 249	104 542	0	0	585 791
3. Financ. Regional						
Receitas Gerais	0	164 318	24 620	0	0	188 938
Total 3. Financ. Regional	0	164 318	24 620	0	0	188 938
TOTAL DO PROGRAMA	0	645 567	129 162	0	0	774 729

Mapa II - Departamento por Programa

Unidade: Euros

Departamento/Programa	PROGRAMAÇÃO FINANCEIRA PLURIANUAL					
	Anos anteriores	2015	2016	2017	Anos Seguintes	TOTAL
SECRETARIA REGIONAL DAS FINANÇAS E DA ADMINISTRAÇÃO PÚBLICA						
045 - PROMOÇÃO DOS TRANSPORTES SUSTENTAVEIS						
3. Financ. Regional						
Receitas Gerais	290 106 882	159 304 728	146 041 775	145 327 224	1 011 247 714	1 752 028 323
Receitas Gerais	4 609 738	6 234 162	0	0	0	10 843 900
Total 3. Financ. Regional	294 716 620	165 538 890	146 041 775	145 327 224	1 011 247 714	1 762 872 223
TOTAL DO PROGRAMA	294 716 620	165 538 890	146 041 775	145 327 224	1 011 247 714	1 762 872 223
047 - APERFEIÇOAMENTO E MODERNIZAÇÃO DO SISTEMA ADMINISTRATIVO						
2. Financ. Comunitário						
Feder	0	56 604	0	0	0	56 604
Fundo Social Europeu	59 472	0	0	0	0	59 472
Feoga Garantia / Feoga	0	100 000	100 000	0	0	200 000
Outros	4 099 305	3 762 950	0	0	0	7 862 255
Total 2. Financ. Comunitário	4 158 777	3 919 554	100 000	0	0	8 178 331
3. Financ. Regional						
Receitas Gerais	1 128 529	1 117 249	250 000	0	0	2 495 778
Total 3. Financ. Regional	1 128 529	1 117 249	250 000	0	0	2 495 778
TOTAL DO PROGRAMA	5 287 306	5 036 803	350 000	0	0	10 674 109

Mapa II - Departamento por Programa

Unidade: Euros

Departamento/Programa	PROGRAMAÇÃO FINANCEIRA PLURIANUAL					
	Anos anteriores	2015	2016	2017	Anos Seguintes	TOTAL
SECRETARIA REGIONAL DAS FINANÇAS E DA ADMINISTRAÇÃO PÚBLICA						
048 - PROMOÇÃO DA INCLUSÃO SOCIAL E COMBATE A POBREZA						
2. Financ. Comunitário						
Feoga Orientação/ FEADER	0	405 280	0	0	0	405 280
Total 2. Financ. Comunitário	0	405 280	0	0	0	405 280
3. Financ. Regional						
Receitas Gerais	0	16 000	0	0	0	16 000
Total 3. Financ. Regional	0	16 000	0	0	0	16 000
TOTAL DO PROGRAMA	0	421 280	0	0	0	421 280
051 - ATIVIDADES TRADICIONAIS						
2. Financ. Comunitário						
Feoga Garantia / Feoga	0	60 000	40 000	0	0	100 000
Total 2. Financ. Comunitário	0	60 000	40 000	0	0	100 000
3. Financ. Regional						
Receitas Gerais	0	11 930	6 116	0	0	18 046
Total 3. Financ. Regional	0	11 930	6 116	0	0	18 046
TOTAL DO PROGRAMA	0	71 930	46 116	0	0	118 046

Mapa II - Departamento por Programa

Unidade: Euros

Departamento/Programa	PROGRAMAÇÃO FINANCEIRA PLURIANUAL					
	Anos anteriores	2015	2016	2017	Anos Seguintes	TOTAL
SECRETARIA REGIONAL DAS FINANÇAS E DA ADMINISTRAÇÃO PÚBLICA						
052 - ORDENAMENTO URBANO E TERRITORIAL						
2. Financ. Comunitário						
Fundo de Coesão	5 000 000	2 000 000	0	0	0	7 000 000
Outros	13 000 000	7 102 500	0	0	0	20 102 500
Total 2. Financ. Comunitário	18 000 000	9 102 500	0	0	0	27 102 500
3. Financ. Regional						
Receitas Gerais	2 592 384	2 793 679	1 025 085	0	0	6 411 148
Auto-financiamento	132 414	1 845 000	0	0	0	1 977 414
Receitas Gerais	700 000	1 277 875	0	0	0	1 977 875
Total 3. Financ. Regional	3 424 798	5 916 554	1 025 085	0	0	10 366 437
TOTAL DO PROGRAMA	21 424 798	15 019 054	1 025 085	0	0	37 468 937

Mapa II - Departamento por Programa

Unidade: Euros

Departamento/Programa	PROGRAMAÇÃO FINANCEIRA PLURIANUAL					
	Anos anteriores	2015	2016	2017	Anos Seguintes	TOTAL
SECRETARIA REGIONAL DAS FINANÇAS E DA ADMINISTRAÇÃO PÚBLICA						
055 - ASSISTENCIA TECNICA						
2. Financ. Comunitário						
Feder	0	17 718	17 718	17 718	53 154	106 308
Feder Cooperação	40 935	55 667	2 200	2 200	6 600	107 602
Fundo de Coesão	207 879	134 005	2 650	2 650	7 400	354 584
Fundo Social Europeu	459 135	362 509	17 068	17 068	51 204	906 984
Outros	997 507	644 747	0	0	0	1 642 254
Total 2. Financ. Comunitário	1 705 456	1 214 646	39 636	39 636	118 358	3 117 732
3. Financ. Regional						
Receitas Gerais	301 359	273 795	39 634	39 634	118 902	773 324
Auto-financiamento	11 947	0	0	0	0	11 947
Total 3. Financ. Regional	313 305	273 795	39 634	39 634	118 902	785 270
TOTAL DO PROGRAMA	2 018 761	1 488 441	79 270	79 270	237 260	3 903 002
TOTAL DO DEPARTAMENTO	323 447 485	188 235 965	147 671 408	145 406 494	1 011 484 974	1 816 246 326

Mapa II - Departamento por Programa

Unidade: Euros

Página 10

Departamento/Programa	PROGRAMAÇÃO FINANCEIRA PLURIANUAL					
	Anos anteriores	2015	2016	2017	Anos Seguintes	TOTAL
SECRETARIA REGIONAL DA INCLUSÃO E ASSUNTOS SOCIAIS						
047 - APERFEIÇOAMENTO E MODERNIZAÇÃO DO SISTEMA ADMINISTRATIVO						
2. Financ. Comunitário						
Feder	0	154 818	0	0	0	154 818
Total 2. Financ. Comunitário	0	154 818	0	0	0	154 818
3. Financ. Regional						
Receitas Gerais	281	157 918	0	0	0	158 199
Total 3. Financ. Regional	281	157 918	0	0	0	158 199
TOTAL DO PROGRAMA	281	312 736	0	0	0	313 017
048 - PROMOÇÃO DA INCLUSÃO SOCIAL E COMBATE A POBREZA						
1. Financ. Nacional						
Outros	0	925 005	0	0	0	925 005
Total 1. Financ. Nacional	0	925 005	0	0	0	925 005
2. Financ. Comunitário						
Fundo Social Europeu	8 742 556	8 686 864	9 200 000	9 200 000	27 600 000	63 429 420
Outros	1 654	1 654	1 654	0	0	4 962
Total 2. Financ. Comunitário	8 744 210	8 688 518	9 201 654	9 200 000	27 600 000	63 434 382
3. Financ. Regional						
Receitas Gerais	18 083 789	10 054 973	9 202 705	9 200 000	27 600 000	74 141 467
Auto-financiamento	320 219	211 000	0	0	0	531 219
Total 3. Financ. Regional	18 404 008	10 265 973	9 202 705	9 200 000	27 600 000	74 672 686
TOTAL DO PROGRAMA	27 148 218	19 879 496	18 404 359	18 400 000	55 200 000	139 032 073

Mapa II - Departamento por Programa

Unidade: Euros

Página 11

Departamento/Programa	PROGRAMAÇÃO FINANCEIRA PLURIANUAL					
	Anos anteriores	2015	2016	2017	Anos Seguintes	TOTAL
SECRETARIA REGIONAL DA INCLUSÃO E ASSUNTOS SOCIAIS						
049 - HABITAÇÃO E REALOJAMENTO						
1. Financ. Nacional						
Outros	0	335 124	0	0	0	335 124
Total 1. Financ. Nacional	0	335 124	0	0	0	335 124
2. Financ. Comunitário						
Outros	0	163 089	4 445 653	1 862 503	557 377	7 028 622
Total 2. Financ. Comunitário	0	163 089	4 445 653	1 862 503	557 377	7 028 622
3. Financ. Regional						
Receitas Gerais	0	12 470 939	20 735 347	20 279 497	58 742 623	112 228 406
Auto-financiamento	0	2 072 400	0	0	0	2 072 400
Total 3. Financ. Regional	0	14 543 339	20 735 347	20 279 497	58 742 623	114 300 806
TOTAL DO PROGRAMA	0	15 041 552	25 181 000	22 142 000	59 300 000	121 664 552
050 - SAUDE						
3. Financ. Regional						
Receitas Gerais	52 916	564 011	0	0	0	616 927
Total 3. Financ. Regional	52 916	564 011	0	0	0	616 927
TOTAL DO PROGRAMA	52 916	564 011	0	0	0	616 927

Mapa II - Departamento por Programa

Unidade: Euros

Departamento/Programa	PROGRAMAÇÃO FINANCEIRA PLURIANUAL					
	Anos anteriores	2015	2016	2017	Anos Seguintes	TOTAL
SECRETARIA REGIONAL DA INCLUSÃO E ASSUNTOS SOCIAIS						
053 - PROMOVER A ADAPTAÇÃO AS ALTERAÇÕES CLIMATICAS E A PREVENÇÃO E GESTAO DE RISCOS						
2. Financ. Comunitário						
Outros	360 315	1 908 462	0	0	0	2 268 777
Total 2. Financ. Comunitário	360 315	1 908 462	0	0	0	2 268 777
3. Financ. Regional						
Receitas Gerais	3 442 081	1 950 000	0	0	0	5 392 081
Auto-financiamento	63 585	336 788	0	0	0	400 373
Total 3. Financ. Regional	3 505 666	2 286 788	0	0	0	5 792 454
TOTAL DO PROGRAMA	3 865 981	4 195 250	0	0	0	8 061 231
TOTAL DO DEPARTAMENTO	31 067 395	39 993 045	43 585 359	40 542 000	114 500 000	269 687 799

Mapa II - Departamento por Programa

Unidade: Euros

Departamento/Programa	PROGRAMAÇÃO FINANCEIRA PLURIANUAL					
	Anos anteriores	2015	2016	2017	Anos Seguintes	TOTAL
SECRETARIA REGIONAL DA ECONOMIA, TURISMO E CULTURA						
041 - REFORÇO DA INVESTIGAÇÃO, DESENVOLVIMENTO TECNOLÓGICO E INOVAÇÃO						
2. Financ. Comunitário						
Feder	0	950 000	2 500 000	2 500 000	7 500 000	13 450 000
Outros	3 796 856	3 500 000	2 000 000	0	0	9 296 856
Total 2. Financ. Comunitário	3 796 856	4 450 000	4 500 000	2 500 000	7 500 000	22 746 856
3. Financ. Regional						
Receitas Gerais	0	110 000	130 000	100 000	300 000	640 000
Total 3. Financ. Regional	0	110 000	130 000	100 000	300 000	640 000
TOTAL DO PROGRAMA	3 796 856	4 560 000	4 630 000	2 600 000	7 800 000	23 386 856
042 - DESENVOLVIMENTO EMPRESARIAL						
1. Financ. Nacional						
Outros	860 000	1 700 000	1 500 000	1 500 000	0	5 560 000
Total 1. Financ. Nacional	860 000	1 700 000	1 500 000	1 500 000	0	5 560 000
2. Financ. Comunitário						
Feder	0	6 476 500	14 985 000	18 535 000	51 605 000	91 601 500
Outros	49 343 947	39 396 600	15 071 000	106 000	0	103 917 547
Total 2. Financ. Comunitário	49 343 947	45 873 100	30 056 000	18 641 000	51 605 000	195 519 047
3. Financ. Regional						
Receitas Gerais	11 430 984	5 762 064	5 650 000	5 985 000	13 500 000	42 328 048
Auto-financiamento	1 093 856	700 200	700 000	700 000	2 100 000	5 294 056
Receitas Gerais	431 000	50 000	0	0	0	481 000
Total 3. Financ. Regional	12 955 840	6 512 264	6 350 000	6 685 000	15 600 000	48 103 104
TOTAL DO PROGRAMA	63 159 786	54 085 364	37 906 000	26 826 000	67 205 000	249 182 150

Mapa II - Departamento por Programa

Unidade: Euros

Página 14

Departamento/Programa	PROGRAMAÇÃO FINANCEIRA PLURIANUAL					
	Anos anteriores	2015	2016	2017	Anos Seguintes	TOTAL
SECRETARIA REGIONAL DA ECONOMIA, TURISMO E CULTURA						
043 - TURISMO, CULTURA E PATRIMONIO						
2. Financ. Comunitário						
Outros	677 638	3 436 288	0	0	0	4 113 926
Total 2. Financ. Comunitário	677 638	3 436 288	0	0	0	4 113 926
3. Financ. Regional						
Receitas Gerais	16 720 510	12 118 571	0	0	0	28 839 081
Total 3. Financ. Regional	16 720 510	12 118 571	0	0	0	28 839 081
TOTAL DO PROGRAMA	17 398 148	15 554 859	0	0	0	32 953 007
044 - ENERGIA						
2. Financ. Comunitário						
Feder	0	500 000	0	1 400 000	4 800 000	6 700 000
Total 2. Financ. Comunitário	0	500 000	0	1 400 000	4 800 000	6 700 000
3. Financ. Regional						
Receitas Gerais	57 261	95 497	37 500	37 500	180 000	407 758
Total 3. Financ. Regional	57 261	95 497	37 500	37 500	180 000	407 758
TOTAL DO PROGRAMA	57 261	595 497	37 500	1 437 500	4 980 000	7 107 758
045 - PROMOÇÃO DOS TRANSPORTES SUSTENTAVEIS						
3. Financ. Regional						
Receitas Gerais	18 169 513	10 332 232	0	0	0	28 501 745
Total 3. Financ. Regional	18 169 513	10 332 232	0	0	0	28 501 745
TOTAL DO PROGRAMA	18 169 513	10 332 232	0	0	0	28 501 745

Mapa II - Departamento por Programa

Unidade: Euros

Departamento/Programa	PROGRAMAÇÃO FINANCEIRA PLURIANUAL					
	Anos anteriores	2015	2016	2017	Anos Seguintes	TOTAL
SECRETARIA REGIONAL DA ECONOMIA, TURISMO E CULTURA						
047 - APERFEIÇOAMENTO E MODERNIZAÇÃO DO SISTEMA ADMINISTRATIVO						
2. Financ. Comunitário						
Outros	0	31 353	0	0	0	31 353
Total 2. Financ. Comunitário	0	31 353	0	0	0	31 353
3. Financ. Regional						
Receitas Gerais	646 946	296 541	0	0	0	943 487
Auto-financiamento	0	68 695	0	0	0	68 695
Total 3. Financ. Regional	646 946	365 236	0	0	0	1 012 182
TOTAL DO PROGRAMA	646 946	396 589	0	0	0	1 043 535
048 - PROMOÇÃO DA INCLUSÃO SOCIAL E COMBATE A POBREZA						
3. Financ. Regional						
Receitas Gerais	6 511	5 000	0	0	0	11 511
Total 3. Financ. Regional	6 511	5 000	0	0	0	11 511
TOTAL DO PROGRAMA	6 511	5 000	0	0	0	11 511

Mapa II - Departamento por Programa

Unidade: Euros

Página 16

Departamento/Programa	PROGRAMAÇÃO FINANCEIRA PLURIANUAL					
	Anos anteriores	2015	2016	2017	Anos Seguintes	TOTAL
SECRETARIA REGIONAL DA ECONOMIA, TURISMO E CULTURA						
052 - ORDENAMENTO URBANO E TERRITORIAL						
2. Financ. Comunitário						
Fundo de Coesão	3 059 966	6 313 759	0	0	0	9 373 725
Total 2. Financ. Comunitário	3 059 966	6 313 759	0	0	0	9 373 725
3. Financ. Regional						
Receitas Gerais	119 758	2 099 961	0	0	0	2 219 719
Auto-financiamento	0	1 411 110	0	0	0	1 411 110
Receitas Gerais	2 054 296	3 835 218	0	0	0	5 889 514
Total 3. Financ. Regional	2 174 054	7 346 289	0	0	0	9 520 343
TOTAL DO PROGRAMA	5 234 020	13 660 048	0	0	0	18 894 068
055 - ASSISTENCIA TECNICA						
2. Financ. Comunitário						
Feder	0	15 000	20 000	20 000	60 000	115 000
Outros	201 649	161 000	260 000	0	0	622 649
Total 2. Financ. Comunitário	201 649	176 000	280 000	20 000	60 000	737 649
3. Financ. Regional						
Receitas Gerais	6 840	3 750	8 000	0	0	18 590
Auto-financiamento	19 138	0	0	0	0	19 138
Total 3. Financ. Regional	25 978	3 750	8 000	0	0	37 728
TOTAL DO PROGRAMA	227 627	179 750	288 000	20 000	60 000	775 377
TOTAL DO DEPARTAMENTO	108 696 668	99 369 339	42 861 500	30 883 500	80 045 000	361 856 007

Mapa II - Departamento por Programa

Unidade: Euros

Departamento/Programa	PROGRAMAÇÃO FINANCEIRA PLURIANUAL					
	Anos anteriores	2015	2016	2017	Anos Seguintes	TOTAL
SECRETARIA REGIONAL DA EDUCAÇÃO						
041 - REFORÇO DA INVESTIGAÇÃO, DESENVOLVIMENTO TECNOLÓGICO E INOVAÇÃO						
1. Financ. Nacional						
Outros	0	287 486	0	0	0	287 486
Total 1. Financ. Nacional	0	287 486	0	0	0	287 486
2. Financ. Comunitário						
Fundo Social Europeu	0	460 951	0	0	0	460 951
Outros	0	28 000	0	0	0	28 000
Total 2. Financ. Comunitário	0	488 951	0	0	0	488 951
3. Financ. Regional						
Receitas Gerais	920 533	960 891	0	0	0	1 881 424
Auto-financiamento	0	24 316	0	0	0	24 316
Total 3. Financ. Regional	920 533	985 207	0	0	0	1 905 740
TOTAL DO PROGRAMA	920 533	1 761 644	0	0	0	2 682 177
042 - DESENVOLVIMENTO EMPRESARIAL						
3. Financ. Regional						
Receitas Gerais	65 102	1 025 402	0	0	0	1 090 504
Auto-financiamento	0	693 350	0	0	0	693 350
Total 3. Financ. Regional	65 102	1 718 752	0	0	0	1 783 854
TOTAL DO PROGRAMA	65 102	1 718 752	0	0	0	1 783 854

Mapa II - Departamento por Programa

Unidade: Euros

Página 18

Departamento/Programa	PROGRAMAÇÃO FINANCEIRA PLURIANUAL					
	Anos anteriores	2015	2016	2017	Anos Seguintes	TOTAL
SECRETARIA REGIONAL DA EDUCAÇÃO						
043 - TURISMO, CULTURA E PATRIMONIO						
3. Financ. Regional						
Receitas Gerais	20 304	11 500	0	0	0	31 804
Total 3. Financ. Regional	20 304	11 500	0	0	0	31 804
TOTAL DO PROGRAMA	20 304	11 500	0	0	0	31 804
046 - ENSINO, COMPETENCIAS E APRENDIZAGEM AO LONGO DA VIDA						
1. Financ. Nacional						
Outros	0	2 695 100	0	0	0	2 695 100
Total 1. Financ. Nacional	0	2 695 100	0	0	0	2 695 100
2. Financ. Comunitário						
Feder	0	271 509	0	0	0	271 509
Feder Cooperação	3 270	40	0	0	0	3 310
Fundo Social Europeu	14 416 565	11 409 564	0	0	0	25 826 129
Outros	11 510	60 066	0	0	0	71 576
Total 2. Financ. Comunitário	14 431 345	11 741 179	0	0	0	26 172 524
3. Financ. Regional						
Receitas Gerais	57 009 957	31 194 860	0	0	0	88 204 817
Auto-financiamento	59 788	61 800	0	0	0	121 588
Total 3. Financ. Regional	57 069 745	31 256 660	0	0	0	88 326 405
TOTAL DO PROGRAMA	71 501 090	45 692 939	0	0	0	117 194 029

Mapa II - Departamento por Programa

Unidade: Euros

Departamento/Programa	PROGRAMAÇÃO FINANCEIRA PLURIANUAL					
	Anos anteriores	2015	2016	2017	Anos Seguintes	TOTAL
SECRETARIA REGIONAL DA EDUCAÇÃO						
047 - APERFEIÇOAMENTO E MODERNIZAÇÃO DO SISTEMA ADMINISTRATIVO						
2. Financ. Comunitário						
Feder	0	200 500	0	0	0	200 500
Outros	0	0	0	0	0	0
Total 2. Financ. Comunitário	0	200 500	0	0	0	200 500
3. Financ. Regional						
Receitas Gerais	0	215 000	15 000	0	0	230 000
Total 3. Financ. Regional	0	215 000	15 000	0	0	230 000
TOTAL DO PROGRAMA	0	415 500	15 000	0	0	430 500
048 - PROMOÇÃO DA INCLUSÃO SOCIAL E COMBATE A POBREZA						
2. Financ. Comunitário						
Fundo Social Europeu	100 000	400 000	0	0	0	500 000
Total 2. Financ. Comunitário	100 000	400 000	0	0	0	500 000
3. Financ. Regional						
Receitas Gerais	92 906	199 475	35 400	0	0	327 781
Total 3. Financ. Regional	92 906	199 475	35 400	0	0	327 781
TOTAL DO PROGRAMA	192 906	599 475	35 400	0	0	827 781
052 - ORDENAMENTO URBANO E TERRITORIAL						
3. Financ. Regional						
Receitas Gerais	0	70 000	0	0	0	70 000
Total 3. Financ. Regional	0	70 000	0	0	0	70 000
TOTAL DO PROGRAMA	0	70 000	0	0	0	70 000

Mapa II - Departamento por Programa

Unidade: Euros

Departamento/Programa	PROGRAMAÇÃO FINANCEIRA PLURIANUAL					
	Anos anteriores	2015	2016	2017	Anos Seguintes	TOTAL
SECRETARIA REGIONAL DA EDUCAÇÃO						
055 - ASSISTENCIA TECNICA						
2. Financ. Comunitário						
Fundo Social Europeu	0	39 982	0	0	0	39 982
Total 2. Financ. Comunitário	0	39 982	0	0	0	39 982
3. Financ. Regional						
Receitas Gerais	0	9 054	0	0	0	9 054
Total 3. Financ. Regional	0	9 054	0	0	0	9 054
TOTAL DO PROGRAMA	0	49 036	0	0	0	49 036
TOTAL DO DEPARTAMENTO	72 699 934	50 318 846	50 400	0	0	123 069 180

Mapa II - Departamento por Programa

Unidade: Euros

Página 21

Departamento/Programa	PROGRAMAÇÃO FINANCEIRA PLURIANUAL					
	Anos anteriores	2015	2016	2017	Anos Seguintes	TOTAL
SECRETARIA REGIONAL DO AMBIENTE E RECURSOS NATURAIS						
043 - TURISMO, CULTURA E PATRIMONIO						
3. Financ. Regional						
Receitas Gerais	57 232	81 065	131 450	131 450	291 450	692 647
Total 3. Financ. Regional	57 232	81 065	131 450	131 450	291 450	692 647
TOTAL DO PROGRAMA	57 232	81 065	131 450	131 450	291 450	692 647
047 - APERFEIÇOAMENTO E MODERNIZAÇÃO DO SISTEMA ADMINISTRATIVO						
2. Financ. Comunitário						
Feder Cooperação	6 269	0	0	0	0	6 269
Total 2. Financ. Comunitário	6 269	0	0	0	0	6 269
3. Financ. Regional						
Receitas Gerais	1 508	70 181	841 500	841 500	841 500	2 596 189
Total 3. Financ. Regional	1 508	70 181	841 500	841 500	841 500	2 596 189
TOTAL DO PROGRAMA	7 777	70 181	841 500	841 500	841 500	2 602 458
051 - ATIVIDADES TRADICIONAIS						
2. Financ. Comunitário						
Fundo Europeu das Pescas	0	320 535	0	0	0	320 535
Outros	313 800	371 537	105 925	54 437	0	845 699
Total 2. Financ. Comunitário	313 800	692 072	105 925	54 437	0	1 166 234
3. Financ. Regional						
Receitas Gerais	6 221 744	3 572 364	7 460 063	7 387 381	24 186 517	48 828 069
Auto-financiamento	113 585	0	0	0	0	113 585
Total 3. Financ. Regional	6 335 329	3 572 364	7 460 063	7 387 381	24 186 517	48 941 654
TOTAL DO PROGRAMA	6 649 129	4 264 436	7 565 988	7 441 818	24 186 517	50 107 888

Mapa II - Departamento por Programa

Unidade: Euros

Departamento/Programa	PROGRAMAÇÃO FINANCEIRA PLURIANUAL					
	Anos anteriores	2015	2016	2017	Anos Seguintes	TOTAL
SECRETARIA REGIONAL DO AMBIENTE E RECURSOS NATURAIS						
052 - ORDENAMENTO URBANO E TERRITORIAL						
2. Financ. Comunitário						
Feder Cooperação	25 917	0	0	0	0	25 917
Outros	158 900	248 997	70 000	420 000	0	897 897
Total 2. Financ. Comunitário	184 817	248 997	70 000	420 000	0	923 814
3. Financ. Regional						
Receitas Gerais	985 200	748 996	1 375 634	1 049 522	559 100	4 718 452
Auto-financiamento	0	0	0	0	0	0
Total 3. Financ. Regional	985 200	748 996	1 375 634	1 049 522	559 100	4 718 452
TOTAL DO PROGRAMA	1 170 016	997 993	1 445 634	1 469 522	559 100	5 642 265
053 - PROMOVER A ADAPTAÇÃO AS ALTERAÇÕES CLIMATICAS E A PREVENÇÃO E GESTAO DE RISCOS						
2. Financ. Comunitário						
Outros	0	84 999	0	0	0	84 999
Total 2. Financ. Comunitário	0	84 999	0	0	0	84 999
3. Financ. Regional						
Receitas Gerais	879 785	190 510	207 500	209 500	634 500	2 121 795
Total 3. Financ. Regional	879 785	190 510	207 500	209 500	634 500	2 121 795
TOTAL DO PROGRAMA	879 785	275 509	207 500	209 500	634 500	2 206 794

Mapa II - Departamento por Programa

Unidade: Euros

Departamento/Programa	PROGRAMAÇÃO FINANCEIRA PLURIANUAL					
	Anos anteriores	2015	2016	2017	Anos Seguintes	TOTAL
SECRETARIA REGIONAL DO AMBIENTE E RECURSOS NATURAIS						
054 - INFRAESTRUTURAS AMBIENTAIS						
2. Financ. Comunitário						
Outros	150 295	57 441	419 000	361 000	803 000	1 790 736
Total 2. Financ. Comunitário	150 295	57 441	419 000	361 000	803 000	1 790 736
3. Financ. Regional						
Receitas Gerais	17 518 053	9 387 391	3 773 458	3 290 230	5 142 452	39 111 584
Total 3. Financ. Regional	17 518 053	9 387 391	3 773 458	3 290 230	5 142 452	39 111 584
TOTAL DO PROGRAMA	17 668 348	9 444 832	4 192 458	3 651 230	5 945 452	40 902 320
TOTAL DO DEPARTAMENTO	26 432 288	15 134 016	14 384 530	13 745 020	32 458 519	102 154 373

Mapa II - Departamento por Programa

Unidade: Euros

Departamento/Programa	PROGRAMAÇÃO FINANCEIRA PLURIANUAL					
	Anos anteriores	2015	2016	2017	Anos Seguintes	TOTAL
SECRETARIA REGIONAL DA SAÚDE						
050 - SAUDE						
1. Financ. Nacional						
Outros	0	11 000 000	0	0	0	11 000 000
Total 1. Financ. Nacional	0	11 000 000	0	0	0	11 000 000
2. Financ. Comunitário						
Fundo Social Europeu	44 908	112 000	0	0	0	156 908
Outros	0	400 000	0	0	0	400 000
Total 2. Financ. Comunitário	44 908	512 000	0	0	0	556 908
3. Financ. Regional						
Receitas Gerais	179 347	529 194	0	0	0	708 541
Auto-financiamento	0	3 300 596	12 912 329	6 832 000	0	23 044 925
Total 3. Financ. Regional	179 347	3 829 790	12 912 329	6 832 000	0	23 753 466
TOTAL DO PROGRAMA	224 255	15 341 790	12 912 329	6 832 000	0	35 310 374
052 - ORDENAMENTO URBANO E TERRITORIAL						
3. Financ. Regional						
Receitas Gerais	218 555	75 000	0	0	0	293 555
Total 3. Financ. Regional	218 555	75 000	0	0	0	293 555
TOTAL DO PROGRAMA	218 555	75 000	0	0	0	293 555
TOTAL DO DEPARTAMENTO	442 810	15 416 790	12 912 329	6 832 000	0	35 603 929

Mapa II - Departamento por Programa

Unidade: Euros

Departamento/Programa	PROGRAMAÇÃO FINANCEIRA PLURIANUAL					
	Anos anteriores	2015	2016	2017	Anos Seguintes	TOTAL
SECRETARIA REGIONAL DE AGRICULTURA E PESCAS						
041 - REFORÇO DA INVESTIGAÇÃO, DESENVOLVIMENTO TECNOLÓGICO E INOVAÇÃO						
3. Financ. Regional						
Receitas Gerais	0	200 000	283 500	33 200	33 200	549 900
Total 3. Financ. Regional	0	200 000	283 500	33 200	33 200	549 900
TOTAL DO PROGRAMA	0	200 000	283 500	33 200	33 200	549 900
042 - DESENVOLVIMENTO EMPRESARIAL						
1. Financ. Nacional						
Outros	91 082	0	0	0	0	91 082
Total 1. Financ. Nacional	91 082	0	0	0	0	91 082
2. Financ. Comunitário						
Feder Cooperação	2 967	45 917	0	0	0	48 884
Feoga Garantia / Feoga	240 293	129 033	0	0	0	369 326
Outros	686 282	467 500	0	0	0	1 153 782
Total 2. Financ. Comunitário	929 541	642 450	0	0	0	1 571 991
3. Financ. Regional						
Receitas Gerais	745 716	386 286	203 000	233 200	753 500	2 321 702
Total 3. Financ. Regional	745 716	386 286	203 000	233 200	753 500	2 321 702
TOTAL DO PROGRAMA	1 766 340	1 028 736	203 000	233 200	753 500	3 984 776

Mapa II - Departamento por Programa

Unidade: Euros

Departamento/Programa	PROGRAMAÇÃO FINANCEIRA PLURIANUAL					
	Anos anteriores	2015	2016	2017	Anos Seguintes	TOTAL
SECRETARIA REGIONAL DE AGRICULTURA E PESCAS						
043 - TURISMO, CULTURA E PATRIMONIO						
2. Financ. Comunitário						
Feoga Orientação/ FEADER	0	814 530	0	0	0	814 530
Total 2. Financ. Comunitário	0	814 530	0	0	0	814 530
3. Financ. Regional						
Receitas Gerais	0	100 000	0	0	0	100 000
Total 3. Financ. Regional	0	100 000	0	0	0	100 000
TOTAL DO PROGRAMA	0	914 530	0	0	0	914 530
047 - APERFEIÇOAMENTO E MODERNIZAÇÃO DO SISTEMA ADMINISTRATIVO						
2. Financ. Comunitário						
Outros	103 217	49 938	0	0	0	153 155
Total 2. Financ. Comunitário	103 217	49 938	0	0	0	153 155
3. Financ. Regional						
Receitas Gerais	40 411	20 062	5 170	5 200	23 850	94 693
Total 3. Financ. Regional	40 411	20 062	5 170	5 200	23 850	94 693
TOTAL DO PROGRAMA	143 629	70 000	5 170	5 200	23 850	247 849
048 - PROMOÇÃO DA INCLUSÃO SOCIAL E COMBATE A POBREZA						
3. Financ. Regional						
Receitas Gerais	1 431 309	280 754	624 000	624 000	1 872 000	4 832 063
Total 3. Financ. Regional	1 431 309	280 754	624 000	624 000	1 872 000	4 832 063
TOTAL DO PROGRAMA	1 431 309	280 754	624 000	624 000	1 872 000	4 832 063

Mapa II - Departamento por Programa

Unidade: Euros

Página 27

Departamento/Programa	PROGRAMAÇÃO FINANCEIRA PLURIANUAL					
	Anos anteriores	2015	2016	2017	Anos Seguintes	TOTAL
SECRETARIA REGIONAL DE AGRICULTURA E PESCAS						
051 - ATIVIDADES TRADICIONAIS						
1. Financ. Nacional						
Outros	0	0	0	0	0	0
Total 1. Financ. Nacional	0	0	0	0	0	0
2. Financ. Comunitário						
Feoga Orientação/ FEADER	383 295	6 526 329	0	0	0	6 909 624
Fundo Europeu das Pescas	152 547	346 749	445 000	500 000	400 000	1 844 296
Outros	267 032	698 709	22 500	28 750	29 750	1 046 741
Total 2. Financ. Comunitário	802 874	7 571 787	467 500	528 750	429 750	9 800 661
3. Financ. Regional						
Receitas Gerais	7 314 723	5 000 872	4 092 142	3 643 423	6 824 933	26 876 093
Auto-financiamento	102 388	14 610	0	0	0	116 998
Total 3. Financ. Regional	7 417 112	5 015 482	4 092 142	3 643 423	6 824 933	26 993 092
TOTAL DO PROGRAMA	8 219 986	12 587 269	4 559 642	4 172 173	7 254 683	36 793 753
055 - ASSISTENCIA TECNICA						
2. Financ. Comunitário						
Fundo Europeu das Pescas	5 909	24 650	0	0	0	30 559
Total 2. Financ. Comunitário	5 909	24 650	0	0	0	30 559
3. Financ. Regional						
Receitas Gerais	1 042	4 350	0	0	0	5 392
Total 3. Financ. Regional	1 042	4 350	0	0	0	5 392
TOTAL DO PROGRAMA	6 951	29 000	0	0	0	35 951
TOTAL DO DEPARTAMENTO	11 568 215	15 110 289	5 675 312	5 067 773	9 937 233	47 358 822

Mapa II - Departamento por Programa

Unidade: Euros

Departamento/Programa	PROGRAMAÇÃO FINANCEIRA PLURIANUAL					
	Anos anteriores	2015	2016	2017	Anos Seguintes	TOTAL
TOTAL GERAL	755 202 789	540 843 296	486 772 951	371 919 001	1 328 388 540	3 483 126 577
TOTAL CONSOLIDADO	749 450 593	537 132 783	480 097 566	365 624 287	1 304 222 873	3 436 528 102

MAPA III – Resumo da Programação do Investimento por Fonte de Financiamento

Mapa III - Resumo por Fontes de Financiamento

Unidade: Euros

Página 1

FONTE FINANCIAMENTO	Anos Anteriores	2015	2016	2017	Anos Seguintes	TOTAL
1. Financ. Nacional						
Outros	951 082	16 942 715	1 500 000	1 500 000	0	20 893 797
TOTAL 1. Financ. Nacional	951 082	16 942 715	1 500 000	1 500 000	0	20 893 797
2. Financ. Comunitário						
Feder	0	12 377 455	27 198 760	22 868 468	64 809 654	127 254 337
Feder Cooperação	79 357	113 524	2 200	2 200	6 600	203 881
Fundo de Coesão	103 777 023	46 091 593	43 316 438	17 352 650	7 400	210 545 104
Fundo Social Europeu	23 822 636	21 637 619	9 217 068	9 217 068	27 651 204	91 545 595
Feoga Orientação/ FEADER	383 295	8 019 981	63 750	0	0	8 467 026
Feoga Garantia / Feoga	240 293	289 033	140 000	0	0	669 326
Fundo Europeu das Pescas	158 456	691 934	445 000	500 000	400 000	2 195 390
Outros	75 326 854	70 555 772	22 402 438	2 832 690	1 390 127	172 507 881
TOTAL 2. Financ. Comunitário	203 787 914	159 776 911	102 785 654	52 773 076	94 264 985	613 388 540
3. Financ. Regional						
Receitas Gerais	490 312 002	315 966 376	321 319 573	292 747 701	1 232 023 555	2 652 369 207
Auto-financiamento	1 916 919	10 739 865	13 612 329	7 532 000	2 100 000	35 901 113
Receitas Gerais	58 234 871	37 417 429	47 555 395	17 366 224	0	160 573 919
TOTAL 3. Financ. Regional	550 463 793	364 123 670	382 487 297	317 645 925	1 234 123 555	2 848 844 240
TOTAL GERAL	755 202 789	540 843 296	486 772 951	371 919 001	1 328 388 540	3 483 126 577
TOTALCONSOLIDADO	749 450 593	537 132 783	480 097 566	365 624 287	1 304 222 873	3 436 528 102

MAPA IV – Resumo da Programação do Investimento por Departamento e Fontes de Financiamento

Mapa IV - Resumo por Departamentos/Fontes Financiamento

Unidade: Euros

Página 1

DEPARTAMENTO	FONTE FINANCIAMENTO	Anos Anteriores	2015	2016	2017	Anos Seguintes	TOTAL
43	SECRETARIA REGIONAL DOS ASSUNTOS PARLAMENTARES E EUROPEUS						
	2. Financ. Comunitário						
	Feder	0	3 693 148	9 635 250	395 750	791 500	14 515 648
	Fundo de Coesão	95 509 178	37 643 829	43 313 788	17 350 000	0	193 816 795
	Outros	1 156 946	7 979 942	6 706	0	0	9 143 594
	TOTAL 2. Financ. Comunitário	96 666 124	49 316 919	52 955 744	17 745 750	791 500	217 476 037
	3. Financ. Regional						
	Receitas Gerais	33 742 032	41 927 913	119 120 974	94 330 240	79 171 314	368 292 473
	Receitas Gerais	50 439 837	26 020 174	47 555 395	17 366 224	0	141 381 630
	TOTAL 3. Financ. Regional	84 181 870	67 948 087	166 676 369	111 696 464	79 171 314	509 674 104
	TOTAL DEPARTAMENTO	180 847 994	117 265 006	219 632 113	129 442 214	79 962 814	727 150 141
44	SECRETARIA REGIONAL DAS FINANÇAS E DA ADMINISTRAÇÃO PÚBLICA						
	2. Financ. Comunitário						
	Feder	0	115 980	58 510	17 718	53 154	245 362
	Feder Cooperação	40 935	67 567	2 200	2 200	6 600	119 502
	Fundo de Coesão	5 207 879	2 134 005	2 650	2 650	7 400	7 354 584
	Fundo Social Europeu	518 607	528 258	17 068	17 068	51 204	1 132 205
	Feoga Orientação/ FEADER	0	679 122	63 750	0	0	742 872
	Feoga Garantia / Feoga	0	160 000	140 000	0	0	300 000
	Outros	18 096 813	11 510 197	0	0	0	29 607 010
	TOTAL 2. Financ. Comunitário	23 864 233	15 195 129	284 178	39 636	118 358	39 501 534
	3. Financ. Regional						
	Receitas Gerais	294 129 154	163 683 799	147 387 230	145 366 858	1 011 366 616	1 761 933 657
	Auto-financiamento	144 360	1 845 000	0	0	0	1 989 360
	Receitas Gerais	5 309 738	7 512 037	0	0	0	12 821 775
	TOTAL 3. Financ. Regional	299 583 252	173 040 836	147 387 230	145 366 858	1 011 366 616	1 776 744 792

Mapa IV - Resumo por Departamentos/Fontes Financiamento

Unidade: Euros

Página 2

DEPARTAMENTO	FONTE FINANCIAMENTO	Anos Anteriores	2015	2016	2017	Anos Seguintes	TOTAL
44	SECRETARIA REGIONAL DAS FINANÇAS E DA ADMINISTRAÇÃO PÚBLICA						
	TOTAL DEPARTAMENTO	323 447 485	188 235 965	147 671 408	145 406 494	1 011 484 974	1 816 246 326
45	SECRETARIA REGIONAL DA INCLUSÃO E ASSUNTOS SOCIAIS						
	1. Financ. Nacional						
	Outros	0	1 260 129	0	0	0	1 260 129
	TOTAL 1. Financ. Nacional	0	1 260 129	0	0	0	1 260 129
	2. Financ. Comunitário						
	Feder	0	154 818	0	0	0	154 818
	Fundo Social Europeu	8 742 556	8 686 864	9 200 000	9 200 000	27 600 000	63 429 420
	Outros	361 969	2 073 205	4 447 307	1 862 503	557 377	9 302 361
	TOTAL 2. Financ. Comunitário	9 104 525	10 914 887	13 647 307	11 062 503	28 157 377	72 886 599
	3. Financ. Regional						
	Receitas Gerais	21 579 066	25 197 841	29 938 052	29 479 497	86 342 623	192 537 079
	Auto-financiamento	383 804	2 620 188	0	0	0	3 003 992
	TOTAL 3. Financ. Regional	21 962 870	27 818 029	29 938 052	29 479 497	86 342 623	195 541 071
	TOTAL DEPARTAMENTO	31 067 395	39 993 045	43 585 359	40 542 000	114 500 000	269 687 799
46	SECRETARIA REGIONAL DA ECONOMIA, TURISMO E CULTURA						
	1. Financ. Nacional						
	Outros	860 000	1 700 000	1 500 000	1 500 000	0	5 560 000
	TOTAL 1. Financ. Nacional	860 000	1 700 000	1 500 000	1 500 000	0	5 560 000
	2. Financ. Comunitário						
	Feder	0	7 941 500	17 505 000	22 455 000	63 965 000	111 866 500
	Fundo de Coesão	3 059 966	6 313 759	0	0	0	9 373 725
	Outros	54 020 090	46 525 241	17 331 000	106 000	0	117 982 331
	TOTAL 2. Financ. Comunitário	57 080 056	60 780 500	34 836 000	22 561 000	63 965 000	239 222 556

Mapa IV - Resumo por Departamentos/Fontes Financiamento

Unidade: Euros

Página 3

DEPARTAMENTO	FONTE FINANCIAMENTO	Anos Anteriores	2015	2016	2017	Anos Seguintes	TOTAL
46	SECRETARIA REGIONAL DA ECONOMIA, TURISMO E CULTURA						
	3. Financ. Regional						
	Receitas Gerais	47 158 322	30 823 616	5 825 500	6 122 500	13 980 000	103 909 938
	Auto-financiamento	1 112 994	2 180 005	700 000	700 000	2 100 000	6 792 999
	Receitas Gerais	2 485 296	3 885 218	0	0	0	6 370 514
	TOTAL 3. Financ. Regional	50 756 612	36 888 839	6 525 500	6 822 500	16 080 000	117 073 451
	TOTAL DEPARTAMENTO	108 696 668	99 369 339	42 861 500	30 883 500	80 045 000	361 856 007
47	SECRETARIA REGIONAL DA EDUCAÇÃO						
	1. Financ. Nacional						
	Outros	0	2 982 586	0	0	0	2 982 586
	TOTAL 1. Financ. Nacional	0	2 982 586	0	0	0	2 982 586
	2. Financ. Comunitário						
	Feder	0	472 009	0	0	0	472 009
	Feder Cooperação	3 270	40	0	0	0	3 310
	Fundo Social Europeu	14 516 565	12 310 497	0	0	0	26 827 062
	Outros	11 510	88 066	0	0	0	99 576
	TOTAL 2. Financ. Comunitário	14 531 345	12 870 612	0	0	0	27 401 957
	3. Financ. Regional						
	Receitas Gerais	58 108 801	33 686 182	50 400	0	0	91 845 383
	Auto-financiamento	59 788	779 466	0	0	0	839 254
	TOTAL 3. Financ. Regional	58 168 589	34 465 648	50 400	0	0	92 684 637
	TOTAL DEPARTAMENTO	72 699 934	50 318 846	50 400	0	0	123 069 180
48	SECRETARIA REGIONAL DO AMBIENTE E RECURSOS NATURAIS						
	2. Financ. Comunitário						
	Feder Cooperação	32 185	0	0	0	0	32 185

Mapa IV - Resumo por Departamentos/Fontes Financiamento

Unidade: Euros

Página 4

DEPARTAMENTO	FONTE FINANCIAMENTO	Anos Anteriores	2015	2016	2017	Anos Seguintes	TOTAL
48	SECRETARIA REGIONAL DO AMBIENTE E RECURSOS NATURAIS						
	Fundo Europeu das Pescas	0	320 535	0	0	0	320 535
	Outros	622 995	762 974	594 925	835 437	803 000	3 619 331
	TOTAL 2. Financ. Comunitário	655 180	1 083 509	594 925	835 437	803 000	3 972 051
	3. Financ. Regional						
	Receitas Gerais	25 663 523	14 050 507	13 789 605	12 909 583	31 655 519	98 068 737
	Auto-financiamento	113 585	0	0	0	0	113 585
	TOTAL 3. Financ. Regional	25 777 108	14 050 507	13 789 605	12 909 583	31 655 519	98 182 322
	TOTAL DEPARTAMENTO	26 432 288	15 134 016	14 384 530	13 745 020	32 458 519	102 154 373
49	SECRETARIA REGIONAL DA SAÚDE						
	1. Financ. Nacional						
	Outros	0	11 000 000	0	0	0	11 000 000
	TOTAL 1. Financ. Nacional	0	11 000 000	0	0	0	11 000 000
	2. Financ. Comunitário						
	Fundo Social Europeu	44 908	112 000	0	0	0	156 908
	Outros	0	400 000	0	0	0	400 000
	TOTAL 2. Financ. Comunitário	44 908	512 000	0	0	0	556 908
	3. Financ. Regional						
	Receitas Gerais	397 902	604 194	0	0	0	1 002 096
	Auto-financiamento	0	3 300 596	12 912 329	6 832 000	0	23 044 925
	TOTAL 3. Financ. Regional	397 902	3 904 790	12 912 329	6 832 000	0	24 047 021
	TOTAL DEPARTAMENTO	442 810	15 416 790	12 912 329	6 832 000	0	35 603 929
50	SECRETARIA REGIONAL DE AGRICULTURA E PESCAS						
	1. Financ. Nacional						
	Outros	91 082	0	0	0	0	91 082

Mapa IV - Resumo por Departamentos/Fontes Financiamento

Unidade: Euros

Página 5

DEPARTAMENTO	FONTE FINANCIAMENTO	Anos Anteriores	2015	2016	2017	Anos Seguintes	TOTAL
50	SECRETARIA REGIONAL DE AGRICULTURA E PESCAS						
	TOTAL 1. Financ. Nacional	91 082	0	0	0	0	91 082
	2. Financ. Comunitário						
	Feder Cooperação	2 967	45 917	0	0	0	48 884
	Feoga Orientação/ FEADER	383 295	7 340 859	0	0	0	7 724 154
	Feoga Garantia / Feoga	240 293	129 033	0	0	0	369 326
	Fundo Europeu das Pescas	158 456	371 399	445 000	500 000	400 000	1 874 855
	Outros	1 056 532	1 216 147	22 500	28 750	29 750	2 353 679
	TOTAL 2. Financ. Comunitário	1 841 542	9 103 355	467 500	528 750	429 750	12 370 897
	3. Financ. Regional						
	Receitas Gerais	9 533 202	5 992 324	5 207 812	4 539 023	9 507 483	34 779 844
	Auto-financiamento	102 388	14 610	0	0	0	116 998
	TOTAL 3. Financ. Regional	9 635 590	6 006 934	5 207 812	4 539 023	9 507 483	34 896 842
	TOTAL DEPARTAMENTO	11 568 215	15 110 289	5 675 312	5 067 773	9 937 233	47 358 822
	TOTAL GERAL	755 202 789	540 843 296	486 772 951	371 919 001	1 328 388 540	3 483 126 577
	TOTALCONSOLIDADO	749 450 593	537 132 783	480 097 566	365 624 287	1 304 222 873	3 436 528 102

MAPA V – Programação do Investimento por Departamento, Programa e Medidas

Mapa V - Programação Plurianual do Investimento por Programas e Medidas

Unidade: Euros

Página 1

Departamento/Programa/Medida	PROGRAMAÇÃO FINANCEIRA PLURIANUAL					
	Anos anteriores	2015	2016	2017	Anos Seguintes	TOTAL
SECRETARIA REGIONAL DOS ASSUNTOS PARLAMENTARES E EUROPEUS						
041 - REFORÇO DA INVESTIGAÇÃO, DESENVOLVIMENTO TECNOLÓGICO E INOVAÇÃO						
001 - FOMENTO DA INOVAÇÃO, DA INVESTIGAÇÃO E DO DESENVOLVIMENTO TECNOLÓGICO						
2. Financ. Comunitário						
Feder	0	169 275	230 500	230 500	461 000	1 091 275
Outros	48 047	0	0	0	0	48 047
Total 2. Financ. Comunitário	48 047	169 275	230 500	230 500	461 000	1 139 322
3. Financ. Regional						
Receitas Gerais	114 417	241 975	295 500	295 500	591 000	1 538 392
Total 3. Financ. Regional	114 417	241 975	295 500	295 500	591 000	1 538 392
TOTAL DA MEDIDA	162 464	411 250	526 000	526 000	1 052 000	2 677 714
TOTAL DO PROGRAMA	162 464	411 250	526 000	526 000	1 052 000	2 677 714

Mapa V - Programação Plurianual do Investimento por Programas e Medidas

Unidade: Euros

Página 2

Departamento/Programa/Medida	PROGRAMAÇÃO FINANCEIRA PLURIANUAL					
	Anos anteriores	2015	2016	2017	Anos Seguintes	TOTAL
SECRETARIA REGIONAL DOS ASSUNTOS PARLAMENTARES E EUROPEUS						
042 - DESENVOLVIMENTO EMPRESARIAL						
003 - REFORÇAR A COMPETITIVIDADE DAS EMPRESAS						
3. Financ. Regional						
Receitas Gerais	999 104	776 500	0	0	0	1 775 604
Total 3. Financ. Regional	999 104	776 500	0	0	0	1 775 604
TOTAL DA MEDIDA	999 104	776 500	0	0	0	1 775 604
006 - COOPERAÇÃO TERRITORIAL						
3. Financ. Regional						
Receitas Gerais	0	10 000	15 000	0	0	25 000
Total 3. Financ. Regional	0	10 000	15 000	0	0	25 000
TOTAL DA MEDIDA	0	10 000	15 000	0	0	25 000
TOTAL DO PROGRAMA	999 104	786 500	15 000	0	0	1 800 604

Mapa V - Programação Plurianual do Investimento por Programas e Medidas

Unidade: Euros

Departamento/Programa/Medida	PROGRAMAÇÃO FINANCEIRA PLURIANUAL					
	Anos anteriores	2015	2016	2017	Anos Seguintes	TOTAL
SECRETARIA REGIONAL DOS ASSUNTOS PARLAMENTARES E EUROPEUS						
043 - TURISMO, CULTURA E PATRIMONIO						
007 - PROTEÇÃO, CONSERVAÇÃO, VALORIZAÇÃO E QUALIFICAÇÃO DO PATRIMÓNIO CULTURAL, MUSEOLÓGICO E RELIGIOSO						
3. Financ. Regional						
Receitas Gerais	1 319 860	771 500	300 000	300 000	0	2 691 360
Total 3. Financ. Regional	1 319 860	771 500	300 000	300 000	0	2 691 360
TOTAL DA MEDIDA	1 319 860	771 500	300 000	300 000	0	2 691 360
TOTAL DO PROGRAMA	1 319 860	771 500	300 000	300 000	0	2 691 360

Mapa V - Programação Plurianual do Investimento por Programas e Medidas

Unidade: Euros

Página 4

Departamento/Programa/Medida	PROGRAMAÇÃO FINANCEIRA PLURIANUAL					
	Anos anteriores	2015	2016	2017	Anos Seguintes	TOTAL
SECRETARIA REGIONAL DOS ASSUNTOS PARLAMENTARES E EUROPEUS						
045 - PROMOÇÃO DOS TRANSPORTES SUSTENTAVEIS						
012 - MELHORIA DAS ACESSIBILIDADES INTERNAS E EXTERNAS E REFORÇO DA MOBILIDADE						
2. Financ. Comunitário						
Fundo de Coesão	0	0	0	0	0	0
Total 2. Financ. Comunitário	0	0	0	0	0	0
3. Financ. Regional						
Receitas Gerais	15 226 172	35 072 468	63 287 238	51 300 490	77 371 814	242 258 182
Receitas Gerais	11 097 940	265 868	6 163 561	16 224	0	17 543 593
Total 3. Financ. Regional	26 324 112	35 338 336	69 450 799	51 316 714	77 371 814	259 801 775
TOTAL DA MEDIDA	26 324 112	35 338 336	69 450 799	51 316 714	77 371 814	259 801 775
013 - MELHORIA DA SEGURANÇA E DA OPERACIONALIDADE DAS INFRAESTRUTURAS E DOS EQUIPAMENTOS						
2. Financ. Comunitário						
Outros	0	7 578 061	6 706	0	0	7 584 767
Total 2. Financ. Comunitário	0	7 578 061	6 706	0	0	7 584 767
3. Financ. Regional						
Receitas Gerais	58 461	2 174 559	3 544 486	0	0	5 777 506
Receitas Gerais	0	4 131 851	1 077 928	0	0	5 209 779
Total 3. Financ. Regional	58 461	6 306 410	4 622 414	0	0	10 987 285
TOTAL DA MEDIDA	58 461	13 884 471	4 629 120	0	0	18 572 052
TOTAL DO PROGRAMA	26 382 573	49 222 807	74 079 919	51 316 714	77 371 814	278 373 827

Mapa V - Programação Plurianual do Investimento por Programas e Medidas

Unidade: Euros

Página 5

Departamento/Programa/Medida	PROGRAMAÇÃO FINANCEIRA PLURIANUAL					
	Anos anteriores	2015	2016	2017	Anos Seguintes	TOTAL
SECRETARIA REGIONAL DOS ASSUNTOS PARLAMENTARES E EUROPEUS						
046 - ENSINO, COMPETENCIAS E APRENDIZAGEM AO LONGO DA VIDA						
016 - GESTAO EFICIENTE DO SIST. EDUCAT-PROFISSIONAL E DAS INFRA. EDUCATIVAS FORMATIVAS DESPORTIVAS RECREIO						
2. Financ. Comunitário						
Feder	0	2 182 800	2 541 500	0	0	4 724 300
Total 2. Financ. Comunitário	0	2 182 800	2 541 500	0	0	4 724 300
3. Financ. Regional						
Receitas Gerais	3 851 741	975 200	5 508 500	4 150 000	0	14 485 441
Total 3. Financ. Regional	3 851 741	975 200	5 508 500	4 150 000	0	14 485 441
TOTAL DA MEDIDA	3 851 741	3 158 000	8 050 000	4 150 000	0	19 209 741
TOTAL DO PROGRAMA	3 851 741	3 158 000	8 050 000	4 150 000	0	19 209 741

Mapa V - Programação Plurianual do Investimento por Programas e Medidas

Unidade: Euros

Departamento/Programa/Medida	PROGRAMAÇÃO FINANCEIRA PLURIANUAL					
	Anos anteriores	2015	2016	2017	Anos Seguintes	TOTAL
SECRETARIA REGIONAL DOS ASSUNTOS PARLAMENTARES E EUROPEUS						
047 - APERFEIÇOAMENTO E MODERNIZAÇÃO DO SISTEMA ADMINISTRATIVO						
021 - REFORÇO DA CAPACIDADE INSTITUCIONAL E DA EFICIÊNCIA DA ADMINISTRAÇÃO PÚBLICA E DOS SERVIÇOS PÚBLICOS						
3. Financ. Regional						
Receitas Gerais	114 977	20 000	55 000	55 000	45 000	289 977
Total 3. Financ. Regional	114 977	20 000	55 000	55 000	45 000	289 977
TOTAL DA MEDIDA	114 977	20 000	55 000	55 000	45 000	289 977
TOTAL DO PROGRAMA	114 977	20 000	55 000	55 000	45 000	289 977

Mapa V - Programação Plurianual do Investimento por Programas e Medidas

Unidade: Euros

Página 7

Departamento/Programa/Medida	PROGRAMAÇÃO FINANCEIRA PLURIANUAL					
	Anos anteriores	2015	2016	2017	Anos Seguintes	TOTAL
SECRETARIA REGIONAL DOS ASSUNTOS PARLAMENTARES E EUROPEUS						
048 - PROMOÇÃO DA INCLUSÃO SOCIAL E COMBATE A POBREZA						
022 - PROMOVER A COESÃO E A INCLUSÃO SOCIAL						
3. Financ. Regional						
Receitas Gerais	0	100 000	0	0	0	100 000
Total 3. Financ. Regional	0	100 000	0	0	0	100 000
TOTAL DA MEDIDA	0	100 000	0	0	0	100 000
023 - QUALIFICAÇÃO DE PESSOAS COM DEFICIÊNCIA OU INCAPACIDADE						
2. Financ. Comunitário						
Feder	0	714 000	3 740 000	0	0	4 454 000
Total 2. Financ. Comunitário	0	714 000	3 740 000	0	0	4 454 000
3. Financ. Regional						
Receitas Gerais	0	166 000	760 000	0	0	926 000
Total 3. Financ. Regional	0	166 000	760 000	0	0	926 000
TOTAL DA MEDIDA	0	880 000	4 500 000	0	0	5 380 000
TOTAL DO PROGRAMA	0	980 000	4 500 000	0	0	5 480 000

Mapa V - Programação Plurianual do Investimento por Programas e Medidas

Unidade: Euros

Página 8

Departamento/Programa/Medida	PROGRAMAÇÃO FINANCEIRA PLURIANUAL					
	Anos anteriores	2015	2016	2017	Anos Seguintes	TOTAL
SECRETARIA REGIONAL DOS ASSUNTOS PARLAMENTARES E EUROPEUS						
050 - SAUDE						
029 - MELHORIA E REORDENAMENTO DA REDE DE INFRAESTRUTURAS DO SECTOR DA SAÚDE						
2. Financ. Comunitário						
Feder	0	476 000	2 958 000	0	0	3 434 000
Outros	0	0	0	0	0	0
Total 2. Financ. Comunitário	0	476 000	2 958 000	0	0	3 434 000
3. Financ. Regional						
Receitas Gerais	0	159 600	41 042 000	35 000 000	0	76 201 600
Total 3. Financ. Regional	0	159 600	41 042 000	35 000 000	0	76 201 600
TOTAL DA MEDIDA	0	635 600	44 000 000	35 000 000	0	79 635 600
TOTAL DO PROGRAMA	0	635 600	44 000 000	35 000 000	0	79 635 600

Mapa V - Programação Plurianual do Investimento por Programas e Medidas

Unidade: Euros

Página 9

Departamento/Programa/Medida	PROGRAMAÇÃO FINANCEIRA PLURIANUAL					
	Anos anteriores	2015	2016	2017	Anos Seguintes	TOTAL
SECRETARIA REGIONAL DOS ASSUNTOS PARLAMENTARES E EUROPEUS						
052 - ORDENAMENTO URBANO E TERRITORIAL						
034 - ORDENAMENTO URBANO E RURAL						
2. Financ. Comunitário						
Outros	0	5 780	0	0	0	5 780
Total 2. Financ. Comunitário	0	5 780	0	0	0	5 780
3. Financ. Regional						
Receitas Gerais	102 576	170 155	314 000	0	0	586 731
Total 3. Financ. Regional	102 576	170 155	314 000	0	0	586 731
TOTAL DA MEDIDA	102 576	175 935	314 000	0	0	592 511
039 - ACESSIBILIDADE E USUFRUTO DO MAR						
3. Financ. Regional						
Receitas Gerais	1 491 495	30 000	0	0	0	1 521 495
Total 3. Financ. Regional	1 491 495	30 000	0	0	0	1 521 495
TOTAL DA MEDIDA	1 491 495	30 000	0	0	0	1 521 495
040 - INFRAESTRUTURAS PÚBLICAS						
3. Financ. Regional						
Receitas Gerais	128 980	500 000	2 500 000	1 500 000	0	4 628 980
Total 3. Financ. Regional	128 980	500 000	2 500 000	1 500 000	0	4 628 980
TOTAL DA MEDIDA	128 980	500 000	2 500 000	1 500 000	0	4 628 980
TOTAL DO PROGRAMA	1 723 050	705 935	2 814 000	1 500 000	0	6 742 985

Mapa V - Programação Plurianual do Investimento por Programas e Medidas

Unidade: Euros

Página 10

Departamento/Programa/Medida	PROGRAMAÇÃO FINANCEIRA PLURIANUAL					
	Anos anteriores	2015	2016	2017	Anos Seguintes	TOTAL
SECRETARIA REGIONAL DOS ASSUNTOS PARLAMENTARES E EUROPEUS						
053 - PROMOVER A ADAPTAÇÃO AS ALTERAÇÕES CLIMATICAS E A PREVENÇÃO E GESTÃO DE RISCOS						
041 - PREVENÇÃO E GESTÃO DE RISCOS NATURAIS E ANTRÓPICOS						
2. Financ. Comunitário						
Feder	0	151 073	165 250	165 250	330 500	812 073
Fundo de Coesão	95 509 178	37 643 829	43 313 788	17 350 000	0	193 816 795
Outros	1 108 899	396 101	0	0	0	1 505 000
Total 2. Financ. Comunitário	96 618 077	38 191 003	43 479 038	17 515 250	330 500	196 133 868
3. Financ. Regional						
Receitas Gerais	11 825 745	789 956	1 499 250	1 729 250	1 163 500	17 007 701
Receitas Gerais	37 850 403	21 592 455	40 313 906	17 350 000	0	117 106 764
Total 3. Financ. Regional	49 676 148	22 382 411	41 813 156	19 079 250	1 163 500	134 114 465
TOTAL DA MEDIDA	146 294 225	60 573 414	85 292 194	36 594 500	1 494 000	330 248 333
TOTAL DO PROGRAMA	146 294 225	60 573 414	85 292 194	36 594 500	1 494 000	330 248 333
TOTAL DO DEPARTAMENTO	180 847 994	117 265 006	219 632 113	129 442 214	79 962 814	727 150 141

Mapa V - Programação Plurianual do Investimento por Programas e Medidas

Unidade: Euros

Página 11

Departamento/Programa/Medida	PROGRAMAÇÃO FINANCEIRA PLURIANUAL					
	Anos anteriores	2015	2016	2017	Anos Seguintes	TOTAL
SECRETARIA REGIONAL DAS FINANÇAS E DA ADMINISTRAÇÃO PÚBLICA						
042 - DESENVOLVIMENTO EMPRESARIAL						
006 - COOPERAÇÃO TERRITORIAL						
2. Financ. Comunitário						
Feder Cooperação	0	11 900	0	0	0	11 900
Total 2. Financ. Comunitário	0	11 900	0	0	0	11 900
3. Financ. Regional						
Receitas Gerais	0	2 100	0	0	0	2 100
Total 3. Financ. Regional	0	2 100	0	0	0	2 100
TOTAL DA MEDIDA	0	14 000	0	0	0	14 000
TOTAL DO PROGRAMA	0	14 000	0	0	0	14 000

Mapa V - Programação Plurianual do Investimento por Programas e Medidas

Unidade: Euros

Página 12

Departamento/Programa/Medida	PROGRAMAÇÃO FINANCEIRA PLURIANUAL					
	Anos anteriores	2015	2016	2017	Anos Seguintes	TOTAL
SECRETARIA REGIONAL DAS FINANÇAS E DA ADMINISTRAÇÃO PÚBLICA						
043 - TURISMO, CULTURA E PATRIMONIO						
008 - PROMOÇÃO E VALORIZAÇÃO DA ATIVIDADE TURÍSTICA						
2. Financ. Comunitário						
Feder	0	41 658	40 792	0	0	82 450
Fundo Social Europeu	0	165 749	0	0	0	165 749
Feoga Orientação/ FEADER	0	273 842	63 750	0	0	337 592
Total 2. Financ. Comunitário	0	481 249	104 542	0	0	585 791
3. Financ. Regional						
Receitas Gerais	0	164 318	24 620	0	0	188 938
Total 3. Financ. Regional	0	164 318	24 620	0	0	188 938
TOTAL DA MEDIDA	0	645 567	129 162	0	0	774 729
TOTAL DO PROGRAMA	0	645 567	129 162	0	0	774 729

Mapa V - Programação Plurianual do Investimento por Programas e Medidas

Unidade: Euros

Página 13

Departamento/Programa/Medida	PROGRAMAÇÃO FINANCEIRA PLURIANUAL					
	Anos anteriores	2015	2016	2017	Anos Seguintes	TOTAL
SECRETARIA REGIONAL DAS FINANÇAS E DA ADMINISTRAÇÃO PÚBLICA						
045 - PROMOÇÃO DOS TRANSPORTES SUSTENTAVEIS						
012 - MELHORIA DAS ACESSIBILIDADES INTERNAS E EXTERNAS E REFORÇO DA MOBILIDADE						
3. Financ. Regional						
Receitas Gerais	289 521 967	158 979 643	146 041 775	145 327 224	1 011 247 714	1 751 118 323
Receitas Gerais	4 609 738	6 234 162	0	0	0	10 843 900
Total 3. Financ. Regional	294 131 705	165 213 805	146 041 775	145 327 224	1 011 247 714	1 761 962 223
TOTAL DA MEDIDA	294 131 705	165 213 805	146 041 775	145 327 224	1 011 247 714	1 761 962 223
013 - MELHORIA DA SEGURANÇA E DA OPERACIONALIDADE DAS INFRAESTRUTURAS E DOS EQUIPAMENTOS						
3. Financ. Regional						
Receitas Gerais	584 916	325 085	0	0	0	910 001
Total 3. Financ. Regional	584 916	325 085	0	0	0	910 001
TOTAL DA MEDIDA	584 916	325 085	0	0	0	910 001
TOTAL DO PROGRAMA	294 716 620	165 538 890	146 041 775	145 327 224	1 011 247 714	1 762 872 223

Mapa V - Programação Plurianual do Investimento por Programas e Medidas

Unidade: Euros

Página 14

Departamento/Programa/Medida	PROGRAMAÇÃO FINANCEIRA PLURIANUAL					
	Anos anteriores	2015	2016	2017	Anos Seguintes	TOTAL
SECRETARIA REGIONAL DAS FINANÇAS E DA ADMINISTRAÇÃO PÚBLICA						
047 - APERFEIÇOAMENTO E MODERNIZAÇÃO DO SISTEMA ADMINISTRATIVO						
021 - REFORÇO DA CAPACIDADE INSTITUCIONAL E DA EFICIÊNCIA DA ADMINISTRAÇÃO PÚBLICA E DOS SERVIÇOS PÚBLICOS						
2. Financ. Comunitário						
Feder	0	56 604	0	0	0	56 604
Fundo Social Europeu	59 472	0	0	0	0	59 472
Feoga Garantia / Feoga	0	100 000	100 000	0	0	200 000
Outros	4 099 305	3 762 950	0	0	0	7 862 255
Total 2. Financ. Comunitário	4 158 777	3 919 554	100 000	0	0	8 178 331
3. Financ. Regional						
Receitas Gerais	1 128 529	1 117 249	250 000	0	0	2 495 778
Total 3. Financ. Regional	1 128 529	1 117 249	250 000	0	0	2 495 778
TOTAL DA MEDIDA	5 287 306	5 036 803	350 000	0	0	10 674 109
TOTAL DO PROGRAMA	5 287 306	5 036 803	350 000	0	0	10 674 109

Mapa V - Programação Plurianual do Investimento por Programas e Medidas

Unidade: Euros

Página 15

Departamento/Programa/Medida	PROGRAMAÇÃO FINANCEIRA PLURIANUAL					
	Anos anteriores	2015	2016	2017	Anos Seguintes	TOTAL
SECRETARIA REGIONAL DAS FINANÇAS E DA ADMINISTRAÇÃO PÚBLICA						
048 - PROMOÇÃO DA INCLUSÃO SOCIAL E COMBATE A POBREZA						
022 - PROMOVER A COESÃO E A INCLUSÃO SOCIAL						
2. Financ. Comunitário						
Feoga Orientação/ FEADER	0	405 280	0	0	0	405 280
Total 2. Financ. Comunitário	0	405 280	0	0	0	405 280
3. Financ. Regional						
Receitas Gerais	0	16 000	0	0	0	16 000
Total 3. Financ. Regional	0	16 000	0	0	0	16 000
TOTAL DA MEDIDA	0	421 280	0	0	0	421 280
TOTAL DO PROGRAMA	0	421 280	0	0	0	421 280

Mapa V - Programação Plurianual do Investimento por Programas e Medidas

Unidade: Euros

Página 16

Departamento/Programa/Medida	PROGRAMAÇÃO FINANCEIRA PLURIANUAL					
	Anos anteriores	2015	2016	2017	Anos Seguintes	TOTAL
SECRETARIA REGIONAL DAS FINANÇAS E DA ADMINISTRAÇÃO PÚBLICA						
051 - ATIVIDADES TRADICIONAIS						
030 - AGRICULTURA, DESENVOLVIMENTO RURAL E FLORESTAS						
2. Financ. Comunitário						
Feoga Garantia / Feoga	0	60 000	40 000	0	0	100 000
Total 2. Financ. Comunitário	0	60 000	40 000	0	0	100 000
3. Financ. Regional						
Receitas Gerais	0	11 930	6 116	0	0	18 046
Total 3. Financ. Regional	0	11 930	6 116	0	0	18 046
TOTAL DA MEDIDA	0	71 930	46 116	0	0	118 046
TOTAL DO PROGRAMA	0	71 930	46 116	0	0	118 046

Mapa V - Programação Plurianual do Investimento por Programas e Medidas

Unidade: Euros

Página 17

Departamento/Programa/Medida	PROGRAMAÇÃO FINANCEIRA PLURIANUAL					
	Anos anteriores	2015	2016	2017	Anos Seguintes	TOTAL
SECRETARIA REGIONAL DAS FINANÇAS E DA ADMINISTRAÇÃO PÚBLICA						
052 - ORDENAMENTO URBANO E TERRITORIAL						
040 - INFRAESTRUTURAS PÚBLICAS						
2. Financ. Comunitário						
Fundo de Coesão	5 000 000	2 000 000	0	0	0	7 000 000
Outros	13 000 000	7 102 500	0	0	0	20 102 500
Total 2. Financ. Comunitário	18 000 000	9 102 500	0	0	0	27 102 500
3. Financ. Regional						
Receitas Gerais	2 592 384	2 793 679	1 025 085	0	0	6 411 148
Auto-financiamento	132 414	1 845 000	0	0	0	1 977 414
Receitas Gerais	700 000	1 277 875	0	0	0	1 977 875
Total 3. Financ. Regional	3 424 798	5 916 554	1 025 085	0	0	10 366 437
TOTAL DA MEDIDA	21 424 798	15 019 054	1 025 085	0	0	37 468 937
TOTAL DO PROGRAMA	21 424 798	15 019 054	1 025 085	0	0	37 468 937

Mapa V - Programação Plurianual do Investimento por Programas e Medidas

Unidade: Euros

Página 18

Departamento/Programa/Medida	PROGRAMAÇÃO FINANCEIRA PLURIANUAL					
	Anos anteriores	2015	2016	2017	Anos Seguintes	TOTAL
SECRETARIA REGIONAL DAS FINANÇAS E DA ADMINISTRAÇÃO PÚBLICA						
055 - ASSISTENCIA TECNICA						
044 - ASSISTÊNCIA TÉCNICA						
2. Financ. Comunitário						
Feder	0	17 718	17 718	17 718	53 154	106 308
Feder Cooperação	40 935	55 667	2 200	2 200	6 600	107 602
Fundo de Coesão	207 879	134 005	2 650	2 650	7 400	354 584
Fundo Social Europeu	459 135	362 509	17 068	17 068	51 204	906 984
Outros	997 507	644 747	0	0	0	1 642 254
Total 2. Financ. Comunitário	1 705 456	1 214 646	39 636	39 636	118 358	3 117 732
3. Financ. Regional						
Receitas Gerais	301 359	273 795	39 634	39 634	118 902	773 324
Auto-financiamento	11 947	0	0	0	0	11 947
Total 3. Financ. Regional	313 305	273 795	39 634	39 634	118 902	785 270
TOTAL DA MEDIDA	2 018 761	1 488 441	79 270	79 270	237 260	3 903 002
TOTAL DO PROGRAMA	2 018 761	1 488 441	79 270	79 270	237 260	3 903 002
TOTAL DO DEPARTAMENTO	323 447 485	188 235 965	147 671 408	145 406 494	1 011 484 974	1 816 246 326

Mapa V - Programação Plurianual do Investimento por Programas e Medidas

Unidade: Euros

Página 19

Departamento/Programa/Medida	PROGRAMAÇÃO FINANCEIRA PLURIANUAL					
	Anos anteriores	2015	2016	2017	Anos Seguintes	TOTAL
SECRETARIA REGIONAL DA INCLUSÃO E ASSUNTOS SOCIAIS						
047 - APERFEIÇOAMENTO E MODERNIZAÇÃO DO SISTEMA ADMINISTRATIVO						
021 - REFORÇO DA CAPACIDADE INSTITUCIONAL E DA EFICIÊNCIA DA ADMINISTRAÇÃO PÚBLICA E DOS SERVIÇOS PÚBLICOS						
2. Financ. Comunitário						
Feder	0	154 818	0	0	0	154 818
Total 2. Financ. Comunitário	0	154 818	0	0	0	154 818
3. Financ. Regional						
Receitas Gerais	281	157 918	0	0	0	158 199
Total 3. Financ. Regional	281	157 918	0	0	0	158 199
TOTAL DA MEDIDA	281	312 736	0	0	0	313 017
TOTAL DO PROGRAMA	281	312 736	0	0	0	313 017

Mapa V - Programação Plurianual do Investimento por Programas e Medidas

Unidade: Euros

Página 20

Departamento/Programa/Medida	PROGRAMAÇÃO FINANCEIRA PLURIANUAL					
	Anos anteriores	2015	2016	2017	Anos Seguintes	TOTAL
SECRETARIA REGIONAL DA INCLUSÃO E ASSUNTOS SOCIAIS						
048 - PROMOÇÃO DA INCLUSÃO SOCIAL E COMBATE A POBREZA						
022 - PROMOVER A COESÃO E A INCLUSÃO SOCIAL						
1. Financ. Nacional						
Outros	0	925 005	0	0	0	925 005
Total 1. Financ. Nacional	0	925 005	0	0	0	925 005
2. Financ. Comunitário						
Fundo Social Europeu	8 742 556	8 686 864	9 200 000	9 200 000	27 600 000	63 429 420
Outros	1 654	1 654	1 654	0	0	4 962
Total 2. Financ. Comunitário	8 744 210	8 688 518	9 201 654	9 200 000	27 600 000	63 434 382
3. Financ. Regional						
Receitas Gerais	18 081 465	10 045 623	9 202 705	9 200 000	27 600 000	74 129 793
Auto-financiamento	320 219	211 000	0	0	0	531 219
Total 3. Financ. Regional	18 401 684	10 256 623	9 202 705	9 200 000	27 600 000	74 661 012
TOTAL DA MEDIDA	27 145 895	19 870 146	18 404 359	18 400 000	55 200 000	139 020 400
024 - MELHORAR AS CONDIÇÕES DE TRABALHO						
3. Financ. Regional						
Receitas Gerais	2 323	9 350	0	0	0	11 673
Total 3. Financ. Regional	2 323	9 350	0	0	0	11 673
TOTAL DA MEDIDA	2 323	9 350	0	0	0	11 673
TOTAL DO PROGRAMA	27 148 218	19 879 496	18 404 359	18 400 000	55 200 000	139 032 073

Mapa V - Programação Plurianual do Investimento por Programas e Medidas

Unidade: Euros

Página 21

Departamento/Programa/Medida	PROGRAMAÇÃO FINANCEIRA PLURIANUAL					
	Anos anteriores	2015	2016	2017	Anos Seguintes	TOTAL
SECRETARIA REGIONAL DA INCLUSÃO E ASSUNTOS SOCIAIS						
049 - HABITAÇÃO E REALOJAMENTO						
026 - PROMOVER A HABITAÇÃO COM INTEGRAÇÃO SOCIAL, URBANÍSTICA E PAISAGÍSTICA						
1. Financ. Nacional						
Outros	0	335 124	0	0	0	335 124
Total 1. Financ. Nacional	0	335 124	0	0	0	335 124
2. Financ. Comunitário						
Outros	0	163 089	4 445 653	1 862 503	557 377	7 028 622
Total 2. Financ. Comunitário	0	163 089	4 445 653	1 862 503	557 377	7 028 622
3. Financ. Regional						
Receitas Gerais	0	12 470 939	20 735 347	20 279 497	58 742 623	112 228 406
Auto-financiamento	0	2 072 400	0	0	0	2 072 400
Total 3. Financ. Regional	0	14 543 339	20 735 347	20 279 497	58 742 623	114 300 806
TOTAL DA MEDIDA	0	15 041 552	25 181 000	22 142 000	59 300 000	121 664 552
TOTAL DO PROGRAMA	0	15 041 552	25 181 000	22 142 000	59 300 000	121 664 552

Mapa V - Programação Plurianual do Investimento por Programas e Medidas

Unidade: Euros

Página 22

Departamento/Programa/Medida	PROGRAMAÇÃO FINANCEIRA PLURIANUAL					
	Anos anteriores	2015	2016	2017	Anos Seguintes	TOTAL
SECRETARIA REGIONAL DA INCLUSÃO E ASSUNTOS SOCIAIS						
050 - SAÚDE						
027 - REFORÇO DA ACESSIBILIDADE E DA QUALIDADE DOS SERVIÇOS DE SAÚDE						
3. Financ. Regional						
Receitas Gerais	47 764	70 000	0	0	0	117 764
Total 3. Financ. Regional	47 764	70 000	0	0	0	117 764
TOTAL DA MEDIDA	47 764	70 000	0	0	0	117 764
029 - MELHORIA E REORDENAMENTO DA REDE DE INFRAESTRUTURAS DO SECTOR DA SAÚDE						
3. Financ. Regional						
Receitas Gerais	5 152	494 011	0	0	0	499 163
Total 3. Financ. Regional	5 152	494 011	0	0	0	499 163
TOTAL DA MEDIDA	5 152	494 011	0	0	0	499 163
TOTAL DO PROGRAMA	52 916	564 011	0	0	0	616 927

Mapa V - Programação Plurianual do Investimento por Programas e Medidas

Unidade: Euros

Página 23

Departamento/Programa/Medida	PROGRAMAÇÃO FINANCEIRA PLURIANUAL					
	Anos anteriores	2015	2016	2017	Anos Seguintes	TOTAL
SECRETARIA REGIONAL DA INCLUSÃO E ASSUNTOS SOCIAIS						
053 - PROMOVER A ADAPTAÇÃO AS ALTERAÇÕES CLIMATICAS E A PREVENÇÃO E GESTAO DE RISCOS						
041 - PREVENÇÃO E GESTÃO DE RISCOS NATURAIS E ANTRÓPICOS						
2. Financ. Comunitário						
Outros	360 315	1 908 462	0	0	0	2 268 777
Total 2. Financ. Comunitário	360 315	1 908 462	0	0	0	2 268 777
3. Financ. Regional						
Receitas Gerais	3 442 081	1 950 000	0	0	0	5 392 081
Auto-financiamento	63 585	336 788	0	0	0	400 373
Total 3. Financ. Regional	3 505 666	2 286 788	0	0	0	5 792 454
TOTAL DA MEDIDA	3 865 981	4 195 250	0	0	0	8 061 231
TOTAL DO PROGRAMA	3 865 981	4 195 250	0	0	0	8 061 231
TOTAL DO DEPARTAMENTO	31 067 395	39 993 045	43 585 359	40 542 000	114 500 000	269 687 799

Mapa V - Programação Plurianual do Investimento por Programas e Medidas

Unidade: Euros

Página 24

Departamento/Programa/Medida	PROGRAMAÇÃO FINANCEIRA PLURIANUAL					
	Anos anteriores	2015	2016	2017	Anos Seguintes	TOTAL
SECRETARIA REGIONAL DA ECONOMIA, TURISMO E CULTURA						
041 - REFORÇO DA INVESTIGAÇÃO, DESENVOLVIMENTO TECNOLÓGICO E INOVAÇÃO						
001 - FOMENTO DA INOVAÇÃO, DA INVESTIGAÇÃO E DO DESENVOLVIMENTO TECNOLÓGICO						
2. Financ. Comunitário						
Feder	0	950 000	2 500 000	2 500 000	7 500 000	13 450 000
Outros	3 796 856	3 500 000	2 000 000	0	0	9 296 856
Total 2. Financ. Comunitário	3 796 856	4 450 000	4 500 000	2 500 000	7 500 000	22 746 856
3. Financ. Regional						
Receitas Gerais	0	110 000	130 000	100 000	300 000	640 000
Total 3. Financ. Regional	0	110 000	130 000	100 000	300 000	640 000
TOTAL DA MEDIDA	3 796 856	4 560 000	4 630 000	2 600 000	7 800 000	23 386 856
TOTAL DO PROGRAMA	3 796 856	4 560 000	4 630 000	2 600 000	7 800 000	23 386 856

Mapa V - Programação Plurianual do Investimento por Programas e Medidas

Unidade: Euros

Página 25

Departamento/Programa/Medida	PROGRAMAÇÃO FINANCEIRA PLURIANUAL					
	Anos anteriores	2015	2016	2017	Anos Seguintes	TOTAL
SECRETARIA REGIONAL DA ECONOMIA, TURISMO E CULTURA						
042 - DESENVOLVIMENTO EMPRESARIAL						
003 - REFORÇAR A COMPETITIVIDADE DAS EMPRESAS						
1. Financ. Nacional						
Outros	860 000	1 700 000	1 500 000	1 500 000	0	5 560 000
Total 1. Financ. Nacional	860 000	1 700 000	1 500 000	1 500 000	0	5 560 000
2. Financ. Comunitário						
Feder	0	6 465 000	14 950 000	18 500 000	51 500 000	91 415 000
Outros	47 843 947	36 396 600	12 071 000	106 000	0	96 417 547
Total 2. Financ. Comunitário	47 843 947	42 861 600	27 021 000	18 606 000	51 500 000	187 832 547
3. Financ. Regional						
Receitas Gerais	11 357 951	5 657 184	5 590 000	5 985 000	13 500 000	42 090 135
Auto-financiamento	1 093 856	700 200	700 000	700 000	2 100 000	5 294 056
Receitas Gerais	431 000	50 000	0	0	0	481 000
Total 3. Financ. Regional	12 882 807	6 407 384	6 290 000	6 685 000	15 600 000	47 865 191
TOTAL DA MEDIDA	61 586 754	50 968 984	34 811 000	26 791 000	67 100 000	241 257 738
004 - APOIO À INTERNACIONALIZAÇÃO						
2. Financ. Comunitário						
Outros	1 500 000	3 000 000	3 000 000	0	0	7 500 000
Total 2. Financ. Comunitário	1 500 000	3 000 000	3 000 000	0	0	7 500 000
3. Financ. Regional						
Receitas Gerais	0	50 000	60 000	0	0	110 000
Total 3. Financ. Regional	0	50 000	60 000	0	0	110 000
TOTAL DA MEDIDA	1 500 000	3 050 000	3 060 000	0	0	7 610 000
006 - COOPERAÇÃO TERRITORIAL						

Mapa V - Programação Plurianual do Investimento por Programas e Medidas

Unidade: Euros

Página 26

Departamento/Programa/Medida	PROGRAMAÇÃO FINANCEIRA PLURIANUAL					
	Anos anteriores	2015	2016	2017	Anos Seguintes	TOTAL
SECRETARIA REGIONAL DA ECONOMIA, TURISMO E CULTURA						
042 - DESENVOLVIMENTO EMPRESARIAL						
006 - COOPERAÇÃO TERRITORIAL						
2. Financ. Comunitário						
Feder	0	11 500	35 000	35 000	105 000	186 500
Total 2. Financ. Comunitário	0	11 500	35 000	35 000	105 000	186 500
3. Financ. Regional						
Receitas Gerais	73 033	54 880	0	0	0	127 913
Total 3. Financ. Regional	73 033	54 880	0	0	0	127 913
TOTAL DA MEDIDA	73 033	66 380	35 000	35 000	105 000	314 413
TOTAL DO PROGRAMA	63 159 786	54 085 364	37 906 000	26 826 000	67 205 000	249 182 150

Mapa V - Programação Plurianual do Investimento por Programas e Medidas

Unidade: Euros

Página 27

Departamento/Programa/Medida	PROGRAMAÇÃO FINANCEIRA PLURIANUAL					
	Anos anteriores	2015	2016	2017	Anos Seguintes	TOTAL
SECRETARIA REGIONAL DA ECONOMIA, TURISMO E CULTURA						
043 - TURISMO, CULTURA E PATRIMONIO						
007 - PROTEÇÃO, CONSERVAÇÃO, VALORIZAÇÃO E QUALIFICAÇÃO DO PATRIMÓNIO CULTURAL, MUSEOLÓGICO E RELIGIOSO						
2. Financ. Comunitário						
Outros	632 756	320 850	0	0	0	953 606
Total 2. Financ. Comunitário	632 756	320 850	0	0	0	953 606
3. Financ. Regional						
Receitas Gerais	2 048 497	1 806 702	0	0	0	3 855 199
Total 3. Financ. Regional	2 048 497	1 806 702	0	0	0	3 855 199
TOTAL DA MEDIDA	2 681 252	2 127 552	0	0	0	4 808 804
008 - PROMOÇÃO E VALORIZAÇÃO DA ATIVIDADE TURÍSTICA						
2. Financ. Comunitário						
Outros	0	3 107 405	0	0	0	3 107 405
Total 2. Financ. Comunitário	0	3 107 405	0	0	0	3 107 405
3. Financ. Regional						
Receitas Gerais	14 663 917	10 259 402	0	0	0	24 923 319
Total 3. Financ. Regional	14 663 917	10 259 402	0	0	0	24 923 319
TOTAL DA MEDIDA	14 663 917	13 366 807	0	0	0	28 030 724
009 - APOIO À CRIAÇÃO, À PRODUÇÃO CULTURAL E À INVESTIGAÇÃO HISTÓRICA						
2. Financ. Comunitário						
Outros	44 882	8 033	0	0	0	52 915
Total 2. Financ. Comunitário	44 882	8 033	0	0	0	52 915
3. Financ. Regional						

Mapa V - Programação Plurianual do Investimento por Programas e Medidas

Unidade: Euros

Página 28

Departamento/Programa/Medida	PROGRAMAÇÃO FINANCEIRA PLURIANUAL					
	Anos anteriores	2015	2016	2017	Anos Seguintes	TOTAL
SECRETARIA REGIONAL DA ECONOMIA, TURISMO E CULTURA						
043 - TURISMO, CULTURA E PATRIMONIO						
009 - APOIO À CRIAÇÃO, À PRODUÇÃO CULTURAL E À INVESTIGAÇÃO HISTÓRICA						
3. Financ. Regional						
Receitas Gerais	8 097	52 467	0	0	0	60 564
Total 3. Financ. Regional	8 097	52 467	0	0	0	60 564
TOTAL DA MEDIDA	52 979	60 500	0	0	0	113 479
TOTAL DO PROGRAMA	17 398 148	15 554 859	0	0	0	32 953 007

Mapa V - Programação Plurianual do Investimento por Programas e Medidas

Unidade: Euros

Página 29

Departamento/Programa/Medida	PROGRAMAÇÃO FINANCEIRA PLURIANUAL					
	Anos anteriores	2015	2016	2017	Anos Seguintes	TOTAL
SECRETARIA REGIONAL DA ECONOMIA, TURISMO E CULTURA						
044 - ENERGIA						
010 - MELHORIA DA EFICIÊNCIA ENERGÉTICA E PROMOÇÃO DE ESTRATÉGIAS DE BAIXA EMISSÃO DE CARBONO						
2. Financ. Comunitário						
Feder	0	500 000	0	1 400 000	4 800 000	6 700 000
Total 2. Financ. Comunitário	0	500 000	0	1 400 000	4 800 000	6 700 000
3. Financ. Regional						
Receitas Gerais	57 261	95 497	37 500	37 500	180 000	407 758
Total 3. Financ. Regional	57 261	95 497	37 500	37 500	180 000	407 758
TOTAL DA MEDIDA	57 261	595 497	37 500	1 437 500	4 980 000	7 107 758
TOTAL DO PROGRAMA	57 261	595 497	37 500	1 437 500	4 980 000	7 107 758

Mapa V - Programação Plurianual do Investimento por Programas e Medidas

Unidade: Euros

Página 30

Departamento/Programa/Medida	PROGRAMAÇÃO FINANCEIRA PLURIANUAL					
	Anos anteriores	2015	2016	2017	Anos Seguintes	TOTAL
SECRETARIA REGIONAL DA ECONOMIA, TURISMO E CULTURA						
045 - PROMOÇÃO DOS TRANSPORTES SUSTENTAVEIS						
012 - MELHORIA DAS ACESSIBILIDADES INTERNAS E EXTERNAS E REFORÇO DA MOBILIDADE						
3. Financ. Regional						
Receitas Gerais	18 169 513	10 332 232	0	0	0	28 501 745
Total 3. Financ. Regional	18 169 513	10 332 232	0	0	0	28 501 745
TOTAL DA MEDIDA	18 169 513	10 332 232	0	0	0	28 501 745
TOTAL DO PROGRAMA	18 169 513	10 332 232	0	0	0	28 501 745

Mapa V - Programação Plurianual do Investimento por Programas e Medidas

Unidade: Euros

Página 31

Departamento/Programa/Medida	PROGRAMAÇÃO FINANCEIRA PLURIANUAL					
	Anos anteriores	2015	2016	2017	Anos Seguintes	TOTAL
SECRETARIA REGIONAL DA ECONOMIA, TURISMO E CULTURA						
047 - APERFEIÇOAMENTO E MODERNIZAÇÃO DO SISTEMA ADMINISTRATIVO						
020 - REFORÇO DE UMA CULTURA REGIONAL PARA A QUALIDADE						
3. Financ. Regional						
Receitas Gerais	193 153	37 100	0	0	0	230 253
Total 3. Financ. Regional	193 153	37 100	0	0	0	230 253
TOTAL DA MEDIDA	193 153	37 100	0	0	0	230 253
021 - REFORÇO DA CAPACIDADE INSTITUCIONAL E DA EFICIÊNCIA DA ADMINISTRAÇÃO PÚBLICA E DOS SERVIÇOS PÚBLICOS						
2. Financ. Comunitário						
Outros	0	31 353	0	0	0	31 353
Total 2. Financ. Comunitário	0	31 353	0	0	0	31 353
3. Financ. Regional						
Receitas Gerais	453 792	259 441	0	0	0	713 233
Auto-financiamento	0	68 695	0	0	0	68 695
Total 3. Financ. Regional	453 792	328 136	0	0	0	781 928
TOTAL DA MEDIDA	453 792	359 489	0	0	0	813 281
TOTAL DO PROGRAMA	646 946	396 589	0	0	0	1 043 535

Mapa V - Programação Plurianual do Investimento por Programas e Medidas

Unidade: Euros

Página 32

Departamento/Programa/Medida	PROGRAMAÇÃO FINANCEIRA PLURIANUAL					
	Anos anteriores	2015	2016	2017	Anos Seguintes	TOTAL
SECRETARIA REGIONAL DA ECONOMIA, TURISMO E CULTURA						
048 - PROMOÇÃO DA INCLUSÃO SOCIAL E COMBATE A POBREZA						
022 - PROMOVER A COESÃO E A INCLUSÃO SOCIAL						
3. Financ. Regional						
Receitas Gerais	6 511	5 000	0	0	0	11 511
Total 3. Financ. Regional	6 511	5 000	0	0	0	11 511
TOTAL DA MEDIDA	6 511	5 000	0	0	0	11 511
TOTAL DO PROGRAMA	6 511	5 000	0	0	0	11 511

Mapa V - Programação Plurianual do Investimento por Programas e Medidas

Unidade: Euros

Página 33

Departamento/Programa/Medida	PROGRAMAÇÃO FINANCEIRA PLURIANUAL					
	Anos anteriores	2015	2016	2017	Anos Seguintes	TOTAL
SECRETARIA REGIONAL DA ECONOMIA, TURISMO E CULTURA						
052 - ORDENAMENTO URBANO E TERRITORIAL						
038 - GOVERNAÇÃO E ADMINISTRAÇÃO DAS ÁREAS COSTEIRAS E DO ESPAÇO MARÍTIMO						
3. Financ. Regional						
Auto-financiamento	0	22 500	0	0	0	22 500
Total 3. Financ. Regional	0	22 500	0	0	0	22 500
TOTAL DA MEDIDA	0	22 500	0	0	0	22 500
040 - INFRAESTRUTURAS PÚBLICAS						
2. Financ. Comunitário						
Fundo de Coesão	3 059 966	6 313 759	0	0	0	9 373 725
Total 2. Financ. Comunitário	3 059 966	6 313 759	0	0	0	9 373 725
3. Financ. Regional						
Receitas Gerais	119 758	2 099 961	0	0	0	2 219 719
Auto-financiamento	0	1 388 610	0	0	0	1 388 610
Receitas Gerais	2 054 296	3 835 218	0	0	0	5 889 514
Total 3. Financ. Regional	2 174 054	7 323 789	0	0	0	9 497 843
TOTAL DA MEDIDA	5 234 020	13 637 548	0	0	0	18 871 568
TOTAL DO PROGRAMA	5 234 020	13 660 048	0	0	0	18 894 068

Mapa V - Programação Plurianual do Investimento por Programas e Medidas

Unidade: Euros

Página 34

Departamento/Programa/Medida	PROGRAMAÇÃO FINANCEIRA PLURIANUAL					
	Anos anteriores	2015	2016	2017	Anos Seguintes	TOTAL
SECRETARIA REGIONAL DA ECONOMIA, TURISMO E CULTURA						
055 - ASSISTENCIA TECNICA						
044 - ASSISTÊNCIA TÉCNICA						
2. Financ. Comunitário						
Feder	0	15 000	20 000	20 000	60 000	115 000
Outros	201 649	161 000	260 000	0	0	622 649
Total 2. Financ. Comunitário	201 649	176 000	280 000	20 000	60 000	737 649
3. Financ. Regional						
Receitas Gerais	6 840	3 750	8 000	0	0	18 590
Auto-financiamento	19 138	0	0	0	0	19 138
Total 3. Financ. Regional	25 978	3 750	8 000	0	0	37 728
TOTAL DA MEDIDA	227 627	179 750	288 000	20 000	60 000	775 377
TOTAL DO PROGRAMA	227 627	179 750	288 000	20 000	60 000	775 377
TOTAL DO DEPARTAMENTO	108 696 668	99 369 339	42 861 500	30 883 500	80 045 000	361 856 007

Mapa V - Programação Plurianual do Investimento por Programas e Medidas

Unidade: Euros

Página 35

Departamento/Programa/Medida	PROGRAMAÇÃO FINANCEIRA PLURIANUAL					
	Anos anteriores	2015	2016	2017	Anos Seguintes	TOTAL
SECRETARIA REGIONAL DA EDUCAÇÃO						
041 - REFORÇO DA INVESTIGAÇÃO, DESENVOLVIMENTO TECNOLÓGICO E INOVAÇÃO						
001 - FOMENTO DA INOVAÇÃO, DA INVESTIGAÇÃO E DO DESENVOLVIMENTO TECNOLÓGICO						
1. Financ. Nacional						
Outros	0	287 486	0	0	0	287 486
Total 1. Financ. Nacional	0	287 486	0	0	0	287 486
2. Financ. Comunitário						
Fundo Social Europeu	0	460 951	0	0	0	460 951
Total 2. Financ. Comunitário	0	460 951	0	0	0	460 951
3. Financ. Regional						
Receitas Gerais	500 000	750 000	0	0	0	1 250 000
Auto-financiamento	0	24 316	0	0	0	24 316
Total 3. Financ. Regional	500 000	774 316	0	0	0	1 274 316
TOTAL DA MEDIDA	500 000	1 522 753	0	0	0	2 022 753
002 - MELHORIA NO ACESSO ÀS TECNOLOGIAS DA INFORMAÇÃO E DA COMUNICAÇÃO						
2. Financ. Comunitário						
Outros	0	28 000	0	0	0	28 000
Total 2. Financ. Comunitário	0	28 000	0	0	0	28 000
3. Financ. Regional						
Receitas Gerais	420 533	210 891	0	0	0	631 424
Total 3. Financ. Regional	420 533	210 891	0	0	0	631 424
TOTAL DA MEDIDA	420 533	238 891	0	0	0	659 424
TOTAL DO PROGRAMA	920 533	1 761 644	0	0	0	2 682 177

Mapa V - Programação Plurianual do Investimento por Programas e Medidas

Unidade: Euros

Página 36

Departamento/Programa/Medida	PROGRAMAÇÃO FINANCEIRA PLURIANUAL					
	Anos anteriores	2015	2016	2017	Anos Seguintes	TOTAL
SECRETARIA REGIONAL DA EDUCAÇÃO						
042 - DESENVOLVIMENTO EMPRESARIAL						
003 - REFORÇAR A COMPETITIVIDADE DAS EMPRESAS						
3. Financ. Regional						
Receitas Gerais	0	947 491	0	0	0	947 491
Auto-financiamento	0	693 350	0	0	0	693 350
Total 3. Financ. Regional	0	1 640 841	0	0	0	1 640 841
TOTAL DA MEDIDA	0	1 640 841	0	0	0	1 640 841
004 - APOIO À INTERNACIONALIZAÇÃO						
3. Financ. Regional						
Receitas Gerais	38 750	40 375	0	0	0	79 125
Total 3. Financ. Regional	38 750	40 375	0	0	0	79 125
TOTAL DA MEDIDA	38 750	40 375	0	0	0	79 125
006 - COOPERAÇÃO TERRITORIAL						
3. Financ. Regional						
Receitas Gerais	26 352	37 536	0	0	0	63 888
Total 3. Financ. Regional	26 352	37 536	0	0	0	63 888
TOTAL DA MEDIDA	26 352	37 536	0	0	0	63 888
TOTAL DO PROGRAMA	65 102	1 718 752	0	0	0	1 783 854

Mapa V - Programação Plurianual do Investimento por Programas e Medidas

Unidade: Euros

Página 37

Departamento/Programa/Medida	PROGRAMAÇÃO FINANCEIRA PLURIANUAL					
	Anos anteriores	2015	2016	2017	Anos Seguintes	TOTAL
SECRETARIA REGIONAL DA EDUCAÇÃO						
043 - TURISMO, CULTURA E PATRIMONIO						
007 - PROTEÇÃO, CONSERVAÇÃO, VALORIZAÇÃO E QUALIFICAÇÃO DO PATRIMÔNIO CULTURAL, MUSEOLÓGICO E RELIGIOSO						
3. Financ. Regional						
Receitas Gerais	20 304	11 500	0	0	0	31 804
Total 3. Financ. Regional	20 304	11 500	0	0	0	31 804
TOTAL DA MEDIDA	20 304	11 500	0	0	0	31 804
TOTAL DO PROGRAMA	20 304	11 500	0	0	0	31 804

Mapa V - Programação Plurianual do Investimento por Programas e Medidas

Unidade: Euros

Página 38

Departamento/Programa/Medida	PROGRAMAÇÃO FINANCEIRA PLURIANUAL					
	Anos anteriores	2015	2016	2017	Anos Seguintes	TOTAL
SECRETARIA REGIONAL DA EDUCAÇÃO						
046 - ENSINO, COMPETENCIAS E APRENDIZAGEM AO LONGO DA VIDA						
015 - INCREMENTO DAS COMPETÊNCIAS E VALORIZAÇÃO DOS RECURSOS HUMANOS NAS ESCOLAS						
2. Financ. Comunitário						
Fundo Social Europeu	10 830	36 000	0	0	0	46 830
Total 2. Financ. Comunitário	10 830	36 000	0	0	0	46 830
3. Financ. Regional						
Receitas Gerais	4 443	34 872	0	0	0	39 315
Total 3. Financ. Regional	4 443	34 872	0	0	0	39 315
TOTAL DA MEDIDA	15 273	70 872	0	0	0	86 145
016 - GESTAO EFICIENTE DO SIST. EDUCAT-PROFISSIONAL E DAS INFRA. EDUCATIVAS FORMATIVAS DESPORTIVAS RECREIO						
2. Financ. Comunitário						
Feder	0	239 999	0	0	0	239 999
Outros	0	0	0	0	0	0
Total 2. Financ. Comunitário	0	239 999	0	0	0	239 999
3. Financ. Regional						
Receitas Gerais	29 537 084	13 244 078	0	0	0	42 781 162
Total 3. Financ. Regional	29 537 084	13 244 078	0	0	0	42 781 162
TOTAL DA MEDIDA	29 537 084	13 484 077	0	0	0	43 021 161
017 - MELHORIA DA IGUALDADE DE ACESSO À APRENDIZAGEM AO LONGO DA VIDA						
1. Financ. Nacional						
Outros	0	2 695 100	0	0	0	2 695 100

Mapa V - Programação Plurianual do Investimento por Programas e Medidas

Unidade: Euros

Página 39

Departamento/Programa/Medida	PROGRAMAÇÃO FINANCEIRA PLURIANUAL					
	Anos anteriores	2015	2016	2017	Anos Seguintes	TOTAL
SECRETARIA REGIONAL DA EDUCAÇÃO						
046 - ENSINO, COMPETENCIAS E APRENDIZAGEM AO LONGO DA VIDA						
017 - MELHORIA DA IGUALDADE DE ACESSO À APRENDIZAGEM AO LONGO DA VIDA						
1. Financ. Nacional						
Total 1. Financ. Nacional	0	2 695 100	0	0	0	2 695 100
2. Financ. Comunitário						
Feder	0	31 510	0	0	0	31 510
Feder Cooperação	3 270	40	0	0	0	3 310
Fundo Social Europeu	14 405 735	11 373 564	0	0	0	25 779 299
Outros	11 510	60 066	0	0	0	71 576
Total 2. Financ. Comunitário	14 420 515	11 465 180	0	0	0	25 885 695
3. Financ. Regional						
Receitas Gerais	3 611 433	3 816 236	0	0	0	7 427 669
Auto-financiamento	59 788	61 800	0	0	0	121 588
Total 3. Financ. Regional	3 671 221	3 878 036	0	0	0	7 549 257
TOTAL DA MEDIDA	18 091 736	18 038 316	0	0	0	36 130 052
019 - VALORIZAÇÃO DA ACTIVIDADE DESPORTIVA						
3. Financ. Regional						
Receitas Gerais	23 856 997	14 099 674	0	0	0	37 956 671
Total 3. Financ. Regional	23 856 997	14 099 674	0	0	0	37 956 671
TOTAL DA MEDIDA	23 856 997	14 099 674	0	0	0	37 956 671
TOTAL DO PROGRAMA	71 501 090	45 692 939	0	0	0	117 194 029

Mapa V - Programação Plurianual do Investimento por Programas e Medidas

Unidade: Euros

Página 40

Departamento/Programa/Medida	PROGRAMAÇÃO FINANCEIRA PLURIANUAL					
	Anos anteriores	2015	2016	2017	Anos Seguintes	TOTAL
SECRETARIA REGIONAL DA EDUCAÇÃO						
047 - APERFEIÇOAMENTO E MODERNIZAÇÃO DO SISTEMA ADMINISTRATIVO						
021 - REFORÇO DA CAPACIDADE INSTITUCIONAL E DA EFICIÊNCIA DA ADMINISTRAÇÃO PÚBLICA E DOS SERVIÇOS PÚBLICOS						
2. Financ. Comunitário						
Feder	0	200 500	0	0	0	200 500
Outros	0	0	0	0	0	0
Total 2. Financ. Comunitário	0	200 500	0	0	0	200 500
3. Financ. Regional						
Receitas Gerais	0	215 000	15 000	0	0	230 000
Total 3. Financ. Regional	0	215 000	15 000	0	0	230 000
TOTAL DA MEDIDA	0	415 500	15 000	0	0	430 500
TOTAL DO PROGRAMA	0	415 500	15 000	0	0	430 500

Mapa V - Programação Plurianual do Investimento por Programas e Medidas

Unidade: Euros

Página 41

Departamento/Programa/Medida	PROGRAMAÇÃO FINANCEIRA PLURIANUAL					
	Anos anteriores	2015	2016	2017	Anos Seguintes	TOTAL
SECRETARIA REGIONAL DA EDUCAÇÃO						
048 - PROMOÇÃO DA INCLUSÃO SOCIAL E COMBATE A POBREZA						
022 - PROMOVER A COESÃO E A INCLUSÃO SOCIAL						
3. Financ. Regional						
Receitas Gerais	43 775	43 775	0	0	0	87 550
Total 3. Financ. Regional	43 775	43 775	0	0	0	87 550
TOTAL DA MEDIDA	43 775	43 775	0	0	0	87 550
023 - QUALIFICAÇÃO DE PESSOAS COM DEFICIÊNCIA OU INCAPACIDADE						
2. Financ. Comunitário						
Fundo Social Europeu	100 000	400 000	0	0	0	500 000
Total 2. Financ. Comunitário	100 000	400 000	0	0	0	500 000
3. Financ. Regional						
Receitas Gerais	30 904	120 000	0	0	0	150 904
Total 3. Financ. Regional	30 904	120 000	0	0	0	150 904
TOTAL DA MEDIDA	130 904	520 000	0	0	0	650 904
024 - MELHORAR AS CONDIÇÕES DE TRABALHO						
3. Financ. Regional						
Receitas Gerais	18 227	35 700	35 400	0	0	89 327
Total 3. Financ. Regional	18 227	35 700	35 400	0	0	89 327
TOTAL DA MEDIDA	18 227	35 700	35 400	0	0	89 327
TOTAL DO PROGRAMA	192 906	599 475	35 400	0	0	827 781

Mapa V - Programação Plurianual do Investimento por Programas e Medidas

Unidade: Euros

Departamento/Programa/Medida	PROGRAMAÇÃO FINANCEIRA PLURIANUAL					
	Anos anteriores	2015	2016	2017	Anos Seguintes	TOTAL
SECRETARIA REGIONAL DA EDUCAÇÃO						
052 - ORDENAMENTO URBANO E TERRITORIAL						
040 - INFRAESTRUTURAS PÚBLICAS						
3. Financ. Regional						
Receitas Gerais	0	70 000	0	0	0	70 000
Total 3. Financ. Regional	0	70 000	0	0	0	70 000
TOTAL DA MEDIDA	0	70 000	0	0	0	70 000
TOTAL DO PROGRAMA	0	70 000	0	0	0	70 000

Mapa V - Programação Plurianual do Investimento por Programas e Medidas

Unidade: Euros

Página 43

Departamento/Programa/Medida	PROGRAMAÇÃO FINANCEIRA PLURIANUAL					
	Anos anteriores	2015	2016	2017	Anos Seguintes	TOTAL
SECRETARIA REGIONAL DA EDUCAÇÃO						
055 - ASSISTENCIA TECNICA						
044 - ASSISTÊNCIA TÉCNICA						
2. Financ. Comunitário						
Fundo Social Europeu	0	39 982	0	0	0	39 982
Total 2. Financ. Comunitário	0	39 982	0	0	0	39 982
3. Financ. Regional						
Receitas Gerais	0	9 054	0	0	0	9 054
Total 3. Financ. Regional	0	9 054	0	0	0	9 054
TOTAL DA MEDIDA	0	49 036	0	0	0	49 036
TOTAL DO PROGRAMA	0	49 036	0	0	0	49 036
TOTAL DO DEPARTAMENTO	72 699 934	50 318 846	50 400	0	0	123 069 180

Mapa V - Programação Plurianual do Investimento por Programas e Medidas

Unidade: Euros

Página 44

Departamento/Programa/Medida	PROGRAMAÇÃO FINANCEIRA PLURIANUAL					
	Anos anteriores	2015	2016	2017	Anos Seguintes	TOTAL
SECRETARIA REGIONAL DO AMBIENTE E RECURSOS NATURAIS						
043 - TURISMO, CULTURA E PATRIMONIO						
008 - PROMOÇÃO E VALORIZAÇÃO DA ATIVIDADE TURÍSTICA						
3. Financ. Regional						
Receitas Gerais	57 232	81 065	131 450	131 450	291 450	692 647
Total 3. Financ. Regional	57 232	81 065	131 450	131 450	291 450	692 647
TOTAL DA MEDIDA	57 232	81 065	131 450	131 450	291 450	692 647
TOTAL DO PROGRAMA	57 232	81 065	131 450	131 450	291 450	692 647

Mapa V - Programação Plurianual do Investimento por Programas e Medidas

Unidade: Euros

Página 45

Departamento/Programa/Medida	PROGRAMAÇÃO FINANCEIRA PLURIANUAL					
	Anos anteriores	2015	2016	2017	Anos Seguintes	TOTAL
SECRETARIA REGIONAL DO AMBIENTE E RECURSOS NATURAIS						
047 - APERFEIÇOAMENTO E MODERNIZAÇÃO DO SISTEMA ADMINISTRATIVO						
021 - REFORÇO DA CAPACIDADE INSTITUCIONAL E DA EFICIÊNCIA DA ADMINISTRAÇÃO PÚBLICA E DOS SERVIÇOS PÚBLICOS						
2. Financ. Comunitário						
Feder Cooperação	6 269	0	0	0	0	6 269
Total 2. Financ. Comunitário	6 269	0	0	0	0	6 269
3. Financ. Regional						
Receitas Gerais	1 508	70 181	841 500	841 500	841 500	2 596 189
Total 3. Financ. Regional	1 508	70 181	841 500	841 500	841 500	2 596 189
TOTAL DA MEDIDA	7 777	70 181	841 500	841 500	841 500	2 602 458
TOTAL DO PROGRAMA	7 777	70 181	841 500	841 500	841 500	2 602 458

Mapa V - Programação Plurianual do Investimento por Programas e Medidas

Unidade: Euros

Página 46

Departamento/Programa/Medida	PROGRAMAÇÃO FINANCEIRA PLURIANUAL					
	Anos anteriores	2015	2016	2017	Anos Seguintes	TOTAL
SECRETARIA REGIONAL DO AMBIENTE E RECURSOS NATURAIS						
051 - ATIVIDADES TRADICIONAIS						
030 - AGRICULTURA, DESENVOLVIMENTO RURAL E FLORESTAS						
3. Financ. Regional						
Receitas Gerais	5 379 447	2 921 590	7 125 385	7 125 385	23 965 667	46 517 474
Total 3. Financ. Regional	5 379 447	2 921 590	7 125 385	7 125 385	23 965 667	46 517 474
TOTAL DA MEDIDA	5 379 447	2 921 590	7 125 385	7 125 385	23 965 667	46 517 474
031 - POTENCIAR A ECONOMIA DO MAR (PESCA E AQUICULTURA)						
3. Financ. Regional						
Receitas Gerais	0	50 000	150 000	150 000	0	350 000
Total 3. Financ. Regional	0	50 000	150 000	150 000	0	350 000
TOTAL DA MEDIDA	0	50 000	150 000	150 000	0	350 000
033 - VALORIZAÇÃO DAS FLORESTAS, DA BIODIVERSIDADE E ÁREAS PROTEGIDAS						
2. Financ. Comunitário						
Fundo Europeu das Pescas	0	320 535	0	0	0	320 535
Outros	313 800	371 537	105 925	54 437	0	845 699
Total 2. Financ. Comunitário	313 800	692 072	105 925	54 437	0	1 166 234
3. Financ. Regional						
Receitas Gerais	842 297	600 774	184 678	111 996	220 850	1 960 595
Auto-financiamento	113 585	0	0	0	0	113 585
Total 3. Financ. Regional	955 882	600 774	184 678	111 996	220 850	2 074 180
TOTAL DA MEDIDA	1 269 681	1 292 846	290 603	166 433	220 850	3 240 413
TOTAL DO PROGRAMA	6 649 129	4 264 436	7 565 988	7 441 818	24 186 517	50 107 888

Mapa V - Programação Plurianual do Investimento por Programas e Medidas

Unidade: Euros

Página 47

Departamento/Programa/Medida	PROGRAMAÇÃO FINANCEIRA PLURIANUAL					
	Anos anteriores	2015	2016	2017	Anos Seguintes	TOTAL
SECRETARIA REGIONAL DO AMBIENTE E RECURSOS NATURAIS						
052 - ORDENAMENTO URBANO E TERRITORIAL						
034 - ORDENAMENTO URBANO E RURAL						
2. Financ. Comunitário						
Feder Cooperação	25 917	0	0	0	0	25 917
Total 2. Financ. Comunitário	25 917	0	0	0	0	25 917
3. Financ. Regional						
Receitas Gerais	263 540	198 550	350 000	350 000	0	1 162 090
Total 3. Financ. Regional	263 540	198 550	350 000	350 000	0	1 162 090
TOTAL DA MEDIDA	289 456	198 550	350 000	350 000	0	1 188 006
036 - SOLO E PAISAGEM						
2. Financ. Comunitário						
Outros	130 662	0	0	0	0	130 662
Total 2. Financ. Comunitário	130 662	0	0	0	0	130 662
3. Financ. Regional						
Receitas Gerais	153 864	110 501	46 634	67 922	144 100	523 021
Total 3. Financ. Regional	153 864	110 501	46 634	67 922	144 100	523 021
TOTAL DA MEDIDA	284 526	110 501	46 634	67 922	144 100	653 683
037 - GOVERNAÇÃO E ADMINISTRAÇÃO DO TERRITÓRIO						
2. Financ. Comunitário						
Outros	28 238	248 997	70 000	420 000	0	767 235
Total 2. Financ. Comunitário	28 238	248 997	70 000	420 000	0	767 235
3. Financ. Regional						
Receitas Gerais	567 796	439 945	979 000	631 600	415 000	3 033 341
Auto-financiamento	0	0	0	0	0	0

Mapa V - Programação Plurianual do Investimento por Programas e Medidas

Unidade: Euros

Departamento/Programa/Medida	PROGRAMAÇÃO FINANCEIRA PLURIANUAL					
	Anos anteriores	2015	2016	2017	Anos Seguintes	TOTAL
SECRETARIA REGIONAL DO AMBIENTE E RECURSOS NATURAIS 052 - ORDENAMENTO URBANO E TERRITORIAL 037 - GOVERNAÇÃO E ADMINISTRAÇÃO DO TERRITÓRIO 3. Financ. Regional						
Total 3. Financ. Regional	567 796	439 945	979 000	631 600	415 000	3 033 341
TOTAL DA MEDIDA	596 034	688 942	1 049 000	1 051 600	415 000	3 800 576
TOTAL DO PROGRAMA	1 170 016	997 993	1 445 634	1 469 522	559 100	5 642 265

Mapa V - Programação Plurianual do Investimento por Programas e Medidas

Unidade: Euros

Página 49

Departamento/Programa/Medida	PROGRAMAÇÃO FINANCEIRA PLURIANUAL					
	Anos anteriores	2015	2016	2017	Anos Seguintes	TOTAL
SECRETARIA REGIONAL DO AMBIENTE E RECURSOS NATURAIS						
053 - PROMOVER A ADAPTAÇÃO AS ALTERAÇÕES CLIMÁTICAS E A PREVENÇÃO E GESTÃO DE RISCOS						
041 - PREVENÇÃO E GESTÃO DE RISCOS NATURAIS E ANTRÓPICOS						
3. Financ. Regional						
Receitas Gerais	879 785	175 509	207 500	209 500	634 500	2 106 794
Total 3. Financ. Regional	879 785	175 509	207 500	209 500	634 500	2 106 794
TOTAL DA MEDIDA	879 785	175 509	207 500	209 500	634 500	2 106 794
042 - PROMOÇÃO DE INVESTIMENTOS PARA ABORDAR RISCOS ESPECÍFICOS						
2. Financ. Comunitário						
Outros	0	84 999	0	0	0	84 999
Total 2. Financ. Comunitário	0	84 999	0	0	0	84 999
3. Financ. Regional						
Receitas Gerais	0	15 001	0	0	0	15 001
Total 3. Financ. Regional	0	15 001	0	0	0	15 001
TOTAL DA MEDIDA	0	100 000	0	0	0	100 000
TOTAL DO PROGRAMA	879 785	275 509	207 500	209 500	634 500	2 206 794

Mapa V - Programação Plurianual do Investimento por Programas e Medidas

Unidade: Euros

Página 50

Departamento/Programa/Medida	PROGRAMAÇÃO FINANCEIRA PLURIANUAL					
	Anos anteriores	2015	2016	2017	Anos Seguintes	TOTAL
SECRETARIA REGIONAL DO AMBIENTE E RECURSOS NATURAIS						
054 - INFRAESTRUTURAS AMBIENTAIS						
043 - INVESTIMENTO NOS SECTORES DA ÁGUA E DOS RESÍDUOS						
2. Financ. Comunitário						
Outros	150 295	57 441	419 000	361 000	803 000	1 790 736
Total 2. Financ. Comunitário	150 295	57 441	419 000	361 000	803 000	1 790 736
3. Financ. Regional						
Receitas Gerais	17 518 053	9 387 391	3 773 458	3 290 230	5 142 452	39 111 584
Total 3. Financ. Regional	17 518 053	9 387 391	3 773 458	3 290 230	5 142 452	39 111 584
TOTAL DA MEDIDA	17 668 348	9 444 832	4 192 458	3 651 230	5 945 452	40 902 320
TOTAL DO PROGRAMA	17 668 348	9 444 832	4 192 458	3 651 230	5 945 452	40 902 320
TOTAL DO DEPARTAMENTO	26 432 288	15 134 016	14 384 530	13 745 020	32 458 519	102 154 373

Mapa V - Programação Plurianual do Investimento por Programas e Medidas

Unidade: Euros

Página 51

Departamento/Programa/Medida	PROGRAMAÇÃO FINANCEIRA PLURIANUAL					
	Anos anteriores	2015	2016	2017	Anos Seguintes	TOTAL
SECRETARIA REGIONAL DA SAÚDE						
050 - SAÚDE						
027 - REFORÇO DA ACESSIBILIDADE E DA QUALIDADE DOS SERVIÇOS DE SAÚDE						
2. Financ. Comunitário						
Fundo Social Europeu	44 908	112 000	0	0	0	156 908
Outros	0	400 000	0	0	0	400 000
Total 2. Financ. Comunitário	44 908	512 000	0	0	0	556 908
3. Financ. Regional						
Receitas Gerais	4 200	243 000	0	0	0	247 200
Auto-financiamento	0	352 395	0	0	0	352 395
Total 3. Financ. Regional	4 200	595 395	0	0	0	599 595
TOTAL DA MEDIDA	49 108	1 107 395	0	0	0	1 156 503
028 - REFORÇO DA PROMOÇÃO DA SAÚDE PÚBLICA E DA MELHORIA DOS CUIDADOS DE SAÚDE						
3. Financ. Regional						
Receitas Gerais	175 147	286 194	0	0	0	461 341
Auto-financiamento	0	1 692 093	0	0	0	1 692 093
Total 3. Financ. Regional	175 147	1 978 287	0	0	0	2 153 434
TOTAL DA MEDIDA	175 147	1 978 287	0	0	0	2 153 434
029 - MELHORIA E REORDENAMENTO DA REDE DE INFRAESTRUTURAS DO SECTOR DA SAÚDE						
1. Financ. Nacional						
Outros	0	11 000 000	0	0	0	11 000 000
Total 1. Financ. Nacional	0	11 000 000	0	0	0	11 000 000
3. Financ. Regional						

Mapa V - Programação Plurianual do Investimento por Programas e Medidas

Unidade: Euros

Página 52

Departamento/Programa/Medida	PROGRAMAÇÃO FINANCEIRA PLURIANUAL					
	Anos anteriores	2015	2016	2017	Anos Seguintes	TOTAL
SECRETARIA REGIONAL DA SAÚDE						
050 - SAUDE						
029 - MELHORIA E REORDENAMENTO DA REDE DE INFRAESTRUTURAS DO SECTOR DA SAÚDE						
3. Financ. Regional						
Auto-financiamento	0	1 256 108	12 912 329	6 832 000	0	21 000 437
Total 3. Financ. Regional	0	1 256 108	12 912 329	6 832 000	0	21 000 437
TOTAL DA MEDIDA	0	12 256 108	12 912 329	6 832 000	0	32 000 437
TOTAL DO PROGRAMA	224 255	15 341 790	12 912 329	6 832 000	0	35 310 374

Mapa V - Programação Plurianual do Investimento por Programas e Medidas

Unidade: Euros

Página 53

Departamento/Programa/Medida	PROGRAMAÇÃO FINANCEIRA PLURIANUAL					
	Anos anteriores	2015	2016	2017	Anos Seguintes	TOTAL
SECRETARIA REGIONAL DA SAÚDE						
052 - ORDENAMENTO URBANO E TERRITORIAL						
040 - INFRAESTRUTURAS PÚBLICAS						
3. Financ. Regional						
Receitas Gerais	218 555	75 000	0	0	0	293 555
Total 3. Financ. Regional	218 555	75 000	0	0	0	293 555
TOTAL DA MEDIDA	218 555	75 000	0	0	0	293 555
TOTAL DO PROGRAMA	218 555	75 000	0	0	0	293 555
TOTAL DO DEPARTAMENTO	442 810	15 416 790	12 912 329	6 832 000	0	35 603 929

Mapa V - Programação Plurianual do Investimento por Programas e Medidas

Unidade: Euros

Departamento/Programa/Medida	PROGRAMAÇÃO FINANCEIRA PLURIANUAL					
	Anos anteriores	2015	2016	2017	Anos Seguintes	TOTAL
SECRETARIA REGIONAL DE AGRICULTURA E PESCAS						
041 - REFORÇO DA INVESTIGAÇÃO, DESENVOLVIMENTO TECNOLÓGICO E INOVAÇÃO						
001 - FOMENTO DA INOVAÇÃO, DA INVESTIGAÇÃO E DO DESENVOLVIMENTO TECNOLÓGICO						
3. Financ. Regional						
Receitas Gerais	0	200 000	283 500	33 200	33 200	549 900
Total 3. Financ. Regional	0	200 000	283 500	33 200	33 200	549 900
TOTAL DA MEDIDA	0	200 000	283 500	33 200	33 200	549 900
TOTAL DO PROGRAMA	0	200 000	283 500	33 200	33 200	549 900

Mapa V - Programação Plurianual do Investimento por Programas e Medidas

Unidade: Euros

Página 55

Departamento/Programa/Medida	PROGRAMAÇÃO FINANCEIRA PLURIANUAL					
	Anos anteriores	2015	2016	2017	Anos Seguintes	TOTAL
SECRETARIA REGIONAL DE AGRICULTURA E PESCAS						
042 - DESENVOLVIMENTO EMPRESARIAL						
005 - ATIVIDADES EMPRESARIAIS TRADICIONAIS						
1. Financ. Nacional						
Outros	91 082	0	0	0	0	91 082
Total 1. Financ. Nacional	91 082	0	0	0	0	91 082
2. Financ. Comunitário						
Feoga Garantia / Feaga	240 293	129 033	0	0	0	369 326
Outros	686 282	467 500	0	0	0	1 153 782
Total 2. Financ. Comunitário	926 575	596 533	0	0	0	1 523 108
3. Financ. Regional						
Receitas Gerais	745 314	378 183	203 000	233 200	753 500	2 313 197
Total 3. Financ. Regional	745 314	378 183	203 000	233 200	753 500	2 313 197
TOTAL DA MEDIDA	1 762 971	974 716	203 000	233 200	753 500	3 927 387
006 - COOPERAÇÃO TERRITORIAL						
2. Financ. Comunitário						
Feder Cooperação	2 967	45 917	0	0	0	48 884
Total 2. Financ. Comunitário	2 967	45 917	0	0	0	48 884
3. Financ. Regional						
Receitas Gerais	402	8 103	0	0	0	8 505
Total 3. Financ. Regional	402	8 103	0	0	0	8 505
TOTAL DA MEDIDA	3 369	54 020	0	0	0	57 389
TOTAL DO PROGRAMA	1 766 340	1 028 736	203 000	233 200	753 500	3 984 776

Mapa V - Programação Plurianual do Investimento por Programas e Medidas

Unidade: Euros

Página 56

Departamento/Programa/Medida	PROGRAMAÇÃO FINANCEIRA PLURIANUAL					
	Anos anteriores	2015	2016	2017	Anos Seguintes	TOTAL
SECRETARIA REGIONAL DE AGRICULTURA E PESCAS						
043 - TURISMO, CULTURA E PATRIMONIO						
008 - PROMOÇÃO E VALORIZAÇÃO DA ATIVIDADE TURÍSTICA						
2. Financ. Comunitário						
Feoga Orientação/ FEADER	0	814 530	0	0	0	814 530
Total 2. Financ. Comunitário	0	814 530	0	0	0	814 530
3. Financ. Regional						
Receitas Gerais	0	100 000	0	0	0	100 000
Total 3. Financ. Regional	0	100 000	0	0	0	100 000
TOTAL DA MEDIDA	0	914 530	0	0	0	914 530
TOTAL DO PROGRAMA	0	914 530	0	0	0	914 530

Mapa V - Programação Plurianual do Investimento por Programas e Medidas

Unidade: Euros

Página 57

Departamento/Programa/Medida	PROGRAMAÇÃO FINANCEIRA PLURIANUAL					
	Anos anteriores	2015	2016	2017	Anos Seguintes	TOTAL
SECRETARIA REGIONAL DE AGRICULTURA E PESCAS						
047 - APERFEIÇOAMENTO E MODERNIZAÇÃO DO SISTEMA ADMINISTRATIVO						
021 - REFORÇO DA CAPACIDADE INSTITUCIONAL E DA EFICIÊNCIA DA ADMINISTRAÇÃO PÚBLICA E DOS SERVIÇOS PÚBLICOS						
2. Financ. Comunitário						
Outros	103 217	49 938	0	0	0	153 155
Total 2. Financ. Comunitário	103 217	49 938	0	0	0	153 155
3. Financ. Regional						
Receitas Gerais	40 411	20 062	5 170	5 200	23 850	94 693
Total 3. Financ. Regional	40 411	20 062	5 170	5 200	23 850	94 693
TOTAL DA MEDIDA	143 629	70 000	5 170	5 200	23 850	247 849
TOTAL DO PROGRAMA	143 629	70 000	5 170	5 200	23 850	247 849

Mapa V - Programação Plurianual do Investimento por Programas e Medidas

Unidade: Euros

Página 58

Departamento/Programa/Medida	PROGRAMAÇÃO FINANCEIRA PLURIANUAL					
	Anos anteriores	2015	2016	2017	Anos Seguintes	TOTAL
SECRETARIA REGIONAL DE AGRICULTURA E PESCAS						
048 - PROMOÇÃO DA INCLUSÃO SOCIAL E COMBATE A POBREZA						
022 - PROMOVER A COESÃO E A INCLUSÃO SOCIAL						
3. Financ. Regional						
Receitas Gerais	1 431 309	280 754	624 000	624 000	1 872 000	4 832 063
Total 3. Financ. Regional	1 431 309	280 754	624 000	624 000	1 872 000	4 832 063
TOTAL DA MEDIDA	1 431 309	280 754	624 000	624 000	1 872 000	4 832 063
TOTAL DO PROGRAMA	1 431 309	280 754	624 000	624 000	1 872 000	4 832 063

Mapa V - Programação Plurianual do Investimento por Programas e Medidas

Unidade: Euros

Página 59

Departamento/Programa/Medida	PROGRAMAÇÃO FINANCEIRA PLURIANUAL					
	Anos anteriores	2015	2016	2017	Anos Seguintes	TOTAL
SECRETARIA REGIONAL DE AGRICULTURA E PESCAS						
051 - ATIVIDADES TRADICIONAIS						
030 - AGRICULTURA, DESENVOLVIMENTO RURAL E FLORESTAS						
1. Financ. Nacional						
Outros	0	0	0	0	0	0
Total 1. Financ. Nacional	0	0	0	0	0	0
2. Financ. Comunitário						
Feoga Orientação/ FEADER	383 295	6 526 329	0	0	0	6 909 624
Outros	251 631	676 209	0	0	0	927 840
Total 2. Financ. Comunitário	634 926	7 202 538	0	0	0	7 837 464
3. Financ. Regional						
Receitas Gerais	6 266 177	4 311 431	2 947 052	2 687 423	5 483 223	21 695 306
Auto-financiamento	102 388	14 610	0	0	0	116 998
Total 3. Financ. Regional	6 368 566	4 326 041	2 947 052	2 687 423	5 483 223	21 812 305
TOTAL DA MEDIDA	7 003 492	11 528 579	2 947 052	2 687 423	5 483 223	29 649 769
031 - POTENCIAR A ECONOMIA DO MAR (PESCA E AQUICULTURA)						
2. Financ. Comunitário						
Fundo Europeu das Pescas	152 547	346 749	445 000	500 000	400 000	1 844 296
Outros	15 401	22 500	22 500	28 750	29 750	118 901
Total 2. Financ. Comunitário	167 948	369 249	467 500	528 750	429 750	1 963 197
3. Financ. Regional						
Receitas Gerais	1 013 316	654 391	1 105 510	914 760	1 216 260	4 904 237
Total 3. Financ. Regional	1 013 316	654 391	1 105 510	914 760	1 216 260	4 904 237
TOTAL DA MEDIDA	1 181 263	1 023 640	1 573 010	1 443 510	1 646 010	6 867 433

Mapa V - Programação Plurianual do Investimento por Programas e Medidas

Unidade: Euros

Página 60

Departamento/Programa/Medida	PROGRAMAÇÃO FINANCEIRA PLURIANUAL					
	Anos anteriores	2015	2016	2017	Anos Seguintes	TOTAL
SECRETARIA REGIONAL DE AGRICULTURA E PESCAS						
051 - ATIVIDADES TRADICIONAIS						
032 - REFORÇO DO DESENVOLVIMENTO ZOOTÉCNICO						
3. Financ. Regional						
Receitas Gerais	35 231	35 050	39 580	41 240	125 450	276 551
Total 3. Financ. Regional	35 231	35 050	39 580	41 240	125 450	276 551
TOTAL DA MEDIDA	35 231	35 050	39 580	41 240	125 450	276 551
TOTAL DO PROGRAMA	8 219 986	12 587 269	4 559 642	4 172 173	7 254 683	36 793 753

Mapa V - Programação Plurianual do Investimento por Programas e Medidas

Unidade: Euros

Página 61

Departamento/Programa/Medida	PROGRAMAÇÃO FINANCEIRA PLURIANUAL					
	Anos anteriores	2015	2016	2017	Anos Seguintes	TOTAL
SECRETARIA REGIONAL DE AGRICULTURA E PESCAS						
055 - ASSISTENCIA TECNICA						
044 - ASSISTÊNCIA TÉCNICA						
2. Financ. Comunitário						
Fundo Europeu das Pescas	5 909	24 650	0	0	0	30 559
Total 2. Financ. Comunitário	5 909	24 650	0	0	0	30 559
3. Financ. Regional						
Receitas Gerais	1 042	4 350	0	0	0	5 392
Total 3. Financ. Regional	1 042	4 350	0	0	0	5 392
TOTAL DA MEDIDA	6 951	29 000	0	0	0	35 951
TOTAL DO PROGRAMA	6 951	29 000	0	0	0	35 951
TOTAL DO DEPARTAMENTO	11 568 215	15 110 289	5 675 312	5 067 773	9 937 233	47 358 822
TOTAL GERAL	755 202 789	540 843 296	486 772 951	371 919 001	1 328 388 540	3 483 126 577
TOTAL CONSOLIDADO	749 450 593	537 132 783	480 097 566	365 624 287	1 304 222 873	3 436 528 102

Mapa VI – Programação Plurianual do Investimento por Programas, Medidas e Projetos

Secretaria Regional dos Assuntos Parlamentares e Europeus

Mapa VI - Programação Plurianual do Investimento por Programas, Medidas e Projetos

Unidade: Euros

Departamento/Programa/Medida	Entidade responsável	Ano Início / Ano Fim	Fontes Financiamento	PROGRAMAÇÃO FINANCEIRA PLURIANUAL						
				Execução anos anteriores	2014 Pagamentos	2015	2016	2017	Anos Seguintes	TOTAL PIDДАР
SECRETARIA REGIONAL DOS ASSUNTOS PARLAMENTARES E EUROPEUS 041 - REFORÇO DA INVESTIGAÇÃO, DESENVOLVIMENTO TECNOLÓGICO E INOVAÇÃO 001 - FOMENTO DA INOVAÇÃO, DA INVESTIGAÇÃO E DO DESENVOLVIMENTO TECNOLÓGICO 50745 - REFORÇO E MODERNIZAÇÃO DAS CAPACIDADES METROLOGICAS DO CENTRO DE METROLOGIA	LREC	2013 - 2015								
			2. Financ. Comunitário	0	39 206	0	0	0	0	39 206
			3. Financ. Regional	3 827	27 384	5 500	0	0	0	36 711
			TOTAL DO PROJECTO 50745	3 827	66 591	5 500	0	0	0	75 917
50746 - REFORÇO E MODERNIZAÇÃO DAS CAPACIDADES LABORATORIAIS DE ENSAIOS DE ENGENHARIA CIVIL	LREC	2013 - 2015								
			2. Financ. Comunitário	976	7 865	0	0	0	0	8 841
			3. Financ. Regional	58 872	24 334	2 200	0	0	0	85 406
			TOTAL DO PROJECTO 50746	59 848	32 199	2 200	0	0	0	94 247
51209 - REFORÇO E MODERNIZAÇÃO DAS CAPACIDADES METROLOGICAS DO CENTRO DE METROLOGIA - 2ª FASE	LREC	2015 - 2019								
			2. Financ. Comunitário	0	0	45 717	60 500	60 500	121 000	287 717
			3. Financ. Regional	0	0	51 718	66 500	66 500	133 000	317 718
			TOTAL DO PROJECTO 51209	0	0	97 435	127 000	127 000	254 000	605 435

Mapa VI - Programação Plurianual do Investimento por Programas, Medidas e Projetos

Unidade: Euros

Departamento/Programa/Medida	Entidade responsável	Ano Início / Ano Fim	Fontes Financiamento	PROGRAMAÇÃO FINANCEIRA PLURIANUAL						
				Execução anos anteriores	2014 Pagamentos	2015	2016	2017	Anos Seguintes	TOTAL PIDДАР
SECRETARIA REGIONAL DOS ASSUNTOS PARLAMENTARES E EUROPEUS										
041 - REFORÇO DA INVESTIGAÇÃO, DESENVOLVIMENTO TECNOLÓGICO E INOVAÇÃO										
001 - FOMENTO DA INOVAÇÃO, DA INVESTIGAÇÃO E DO DESENVOLVIMENTO TECNOLÓGICO										
51221 - REFORÇO E MODERNIZAÇÃO DAS CAPACIDADES LABORATORIAIS DE ENSAIOS DE ENGENHARIA CIVIL - 2ª FASE	LREC	2015 - 2019								
			2. Financ. Comunitário	0	0	123 558	170 000	170 000	340 000	803 558
			3. Financ. Regional	0	0	182 557	229 000	229 000	458 000	1 098 557
TOTAL DO PROJECTO 51221				0	0	306 115	399 000	399 000	798 000	1 902 115
TOTAL DA MEDIDA				63 674	98 790	411 250	526 000	526 000	1 052 000	2 677 714
TOTAL DO PROGRAMA				63 674	98 790	411 250	526 000	526 000	1 052 000	2 677 714

Mapa VI - Programação Plurianual do Investimento por Programas, Medidas e Projetos

Unidade: Euros

Departamento/Programa/Medida	Entidade responsável	Ano Início / Ano Fim	Fontes Financiamento	PROGRAMAÇÃO FINANCEIRA PLURIANUAL						
				Execução anos anteriores	2014 Pagamentos	2015	2016	2017	Anos Seguintes	TOTAL PIDДАР
SECRETARIA REGIONAL DOS ASSUNTOS PARLAMENTARES E EUROPEUS										
042 - DESENVOLVIMENTO EMPRESARIAL										
003 - REFORÇAR A COMPETITIVIDADE DAS EMPRESAS										
50302 - MODERNIZAÇÃO E INOVAÇÃO EMPRESARIAL	GSRAPE	2013 - 2015	3. Financ. Regional	749 107	249 996	50 000	0	0	0	1 049 104
TOTAL DO PROJECTO 50302				749 107	249 996	50 000	0	0	0	1 049 104
50305 - MADEIRA PARQUES EMPRESARIAIS, SOCIEDADE GESTORA, SA	GSRAPE	2013 - 2015	3. Financ. Regional	0	0	726 500	0	0	0	726 500
TOTAL DO PROJECTO 50305				0	0	726 500	0	0	0	726 500
TOTAL DA MEDIDA				749 107	249 996	776 500	0	0	0	1 775 604
006 - COOPERAÇÃO TERRITORIAL										
50446 - AÇÕES DE COOPERAÇÃO EXTERNA - DRAECE	DRAECE	2013 - 2016	3. Financ. Regional	0	0	10 000	15 000	0	0	25 000
TOTAL DO PROJECTO 50446				0	0	10 000	15 000	0	0	25 000
TOTAL DA MEDIDA				0	0	10 000	15 000	0	0	25 000
TOTAL DO PROGRAMA				749 107	249 996	786 500	15 000	0	0	1 800 604

Mapa VI - Programação Plurianual do Investimento por Programas, Medidas e Projetos

Unidade: Euros

Departamento/Programa/Medida	Entidade responsável	Ano Inicio / Ano Fim	Fontes Financiamento	PROGRAMAÇÃO FINANCEIRA PLURIANUAL						
				Execução anos anteriores	2014 Pagamentos	2015	2016	2017	Anos Seguintes	TOTAL PIDДАР
SECRETARIA REGIONAL DOS ASSUNTOS PARLAMENTARES E EUROPEUS										
043 - TURISMO, CULTURA E PATRIMONIO										
007 - PROTEÇÃO, CONSERVAÇÃO, VALORIZAÇÃO E QUALIFICAÇÃO DO PATRIMÓNIO CULTURAL, MUSEOLÓGICO E RELIGIOSO										
50807 - MUSEU DA BALEIA - CANICAL	DREP	2013 - 2015	3. Financ. Regional	1 285 168	0	621 500	0	0	0	1 906 668
TOTAL DO PROJECTO 50807				1 285 168	0	621 500	0	0	0	1 906 668
51152 - BENEFICIAÇÃO E CONSERVAÇÃO DE EQUIPAMENTOS CULTURAIS	DREP	2014 - 2017	3. Financ. Regional	0	34 692	150 000	300 000	300 000	0	784 692
TOTAL DO PROJECTO 51152				0	34 692	150 000	300 000	300 000	0	784 692
TOTAL DA MEDIDA				1 285 168	34 692	771 500	300 000	300 000	0	2 691 360
TOTAL DO PROGRAMA				1 285 168	34 692	771 500	300 000	300 000	0	2 691 360

Mapa VI - Programação Plurianual do Investimento por Programas, Medidas e Projetos

Unidade: Euros

Departamento/Programa/Medida	Entidade responsável	Ano Início / Ano Fim	Fontes Financiamento	PROGRAMAÇÃO FINANCEIRA PLURIANUAL						
				Execução anos anteriores	2014 Pagamentos	2015	2016	2017	Anos Seguintes	TOTAL PIDДАР
SECRETARIA REGIONAL DOS ASSUNTOS PARLAMENTARES E EUROPEUS										
045 - PROMOÇÃO DOS TRANSPORTES SUSTENTAVEIS										
012 - MELHORIA DAS ACESSIBILIDADES INTERNAS E EXTERNAS E REFORÇO DA MOBILIDADE										
50298 - VIA EXPRESSO MACHICO - FAIAL - TROÇO TERÇA RIBEIRA GRANDE - TRABALHOS COMPLEMENTARES	DRE	2013 - 2015								
			3. Financ. Regional	223	602 772	297 232	0	0	0	900 227
TOTAL DO PROJECTO 50298				223	602 772	297 232	0	0	0	900 227
50317 - VARIANTE A MADALENA DO MAR	DRE	2013 - 2016								
			3. Financ. Regional	9 340 240	2 340 919	200 000	297 145	0	0	12 178 305
TOTAL DO PROJECTO 50317				9 340 240	2 340 919	200 000	297 145	0	0	12 178 305
50322 - VIA RAPIDA CAMARA DE LOBOS - ESTREITO DE CAMARA DE LOBOS	DRE	2013 - 2017								
			2. Financ. Comunitário	0	0	0	0	0	0	0
			3. Financ. Regional	809 646	0	20 090 024	34 537 142	14 615 798	0	70 052 610
TOTAL DO PROJECTO 50322				809 646	0	20 090 024	34 537 142	14 615 798	0	70 052 610
50364 - VIA EXPRESSO RIBEIRA DE S. JORGE - ARCO DE S. JORGE	DRE	2013 - 2015								
			3. Financ. Regional	0	0	73 090	0	0	0	73 090
TOTAL DO PROJECTO 50364				0	0	73 090	0	0	0	73 090

Mapa VI - Programação Plurianual do Investimento por Programas, Medidas e Projetos

Unidade: Euros

Departamento/Programa/Medida	Entidade responsável	Ano Inicio / Ano Fim	Fontes Financiamento	PROGRAMAÇÃO FINANCEIRA PLURIANUAL						
				Execução anos anteriores	2014 Pagamentos	2015	2016	2017	Anos Seguintes	TOTAL PIDRAR
SECRETARIA REGIONAL DOS ASSUNTOS PARLAMENTARES E EUROPEUS										
045 - PROMOÇÃO DOS TRANSPORTES SUSTENTAVEIS										
012 - MELHORIA DAS ACESSIBILIDADES INTERNAS E EXTERNAS E REFORÇO DA MOBILIDADE										
50374 - RECONSTRUÇÃO DA ER 203 - CARREIRAS	DRE	2013 - 2015	3. Financ. Regional	0	0	43 306	0	0	0	43 306
TOTAL DO PROJECTO 50374				0	0	43 306	0	0	0	43 306
50386 - CONSERVAÇÃO E MANUTENÇÃO EM DIVERSAS ESTRADAS REGIONAIS	DRE	2013 - 2018	3. Financ. Regional	523 747	289 536	5 000 000	10 065 552	10 175 352	10 285 152	36 339 339
TOTAL DO PROJECTO 50386				523 747	289 536	5 000 000	10 065 552	10 175 352	10 285 152	36 339 339
50388 - NOVA LIGAÇÃO EM VIA EXPRESSO PONTA DO SOL - CANHAS	DRE	2013 - 2015	3. Financ. Regional	0	0	80 000	0	0	0	80 000
TOTAL DO PROJECTO 50388				0	0	80 000	0	0	0	80 000
50390 - LIGAÇÃO PORTO DE ABRIGO/SERRA DE FORA - PORTO SANTO	DRE	2013 - 2015	3. Financ. Regional	0	0	100 000	0	0	0	100 000
TOTAL DO PROJECTO 50390				0	0	100 000	0	0	0	100 000
50393 - REGULARIZAÇÃO RIBEIRA BRAVA ENTRE A ENCUMEADA E A MEIA LEGUA, INCLUINDO A RECONSTRUÇÃO DA VE4 E A NOVA LIGAÇÃO EM VIA EXPRESSO	DRE	2013 - 2015	3. Financ. Regional	0	2 139	41 533	0	0	0	43 672
TOTAL DO PROJECTO 50393				0	2 139	41 533	0	0	0	43 672

Mapa VI - Programação Plurianual do Investimento por Programas, Medidas e Projetos

Unidade: Euros

Departamento/Programa/Medida	Entidade responsável	Ano Início / Ano Fim	Fontes Financiamento	PROGRAMAÇÃO FINANCEIRA PLURIANUAL						
				Execução anos anteriores	2014 Pagamentos	2015	2016	2017	Anos Seguintes	TOTAL PIDДАР
SECRETARIA REGIONAL DOS ASSUNTOS PARLAMENTARES E EUROPEUS										
045 - PROMOÇÃO DOS TRANSPORTES SUSTENTAVEIS										
012 - MELHORIA DAS ACESSIBILIDADES INTERNAS E EXTERNAS E REFORÇO DA MOBILIDADE										
50395 - GRANDE REPARAÇÃO DA ER 260 CASINHAS/SERRA DE FORA - PORTO SANTO	DRE	2013 - 2015	3. Financ. Regional	0	0	18 221	0	0	0	18 221
TOTAL DO PROJECTO 50395				0	0	18 221	0	0	0	18 221
50396 - GRANDE REPARAÇÃO DA ER 120 - SERRA DE FORA/CAMACHA - PORTO SANTO	DRE	2013 - 2015	3. Financ. Regional	0	0	24 120	0	0	0	24 120
TOTAL DO PROJECTO 50396				0	0	24 120	0	0	0	24 120
50398 - RECONSTRUÇÃO DE PONTES E PONTOES DAS ESTRADAS REGIONAIS	DRE	2013 - 2018	3. Financ. Regional	0	0	188 490	502 640	249 226	1 615 961	2 556 317
TOTAL DO PROJECTO 50398				0	0	188 490	502 640	249 226	1 615 961	2 556 317
50400 - RECONSTRUÇÃO DA ER 223 ENTRE O ESTREITO DA CALHETA E O JARDIM DO MAR	DRE	2013 - 2018	3. Financ. Regional	0	0	185 349	910 852	9 854 740	19 632 230	30 583 171
TOTAL DO PROJECTO 50400				0	0	185 349	910 852	9 854 740	19 632 230	30 583 171
50401 - RECONSTRUÇÃO DA E.R. 101 - ROTUNDA DO PORTO MONIZ - MIRADOURO DA SANTINHA	DRE	2013 - 2015	3. Financ. Regional	52 079	0	36 166	0	0	0	88 245
TOTAL DO PROJECTO 50401				52 079	0	36 166	0	0	0	88 245

Mapa VI - Programação Plurianual do Investimento por Programas, Medidas e Projetos

Unidade: Euros

Departamento/Programa/Medida	Entidade responsável	Ano Início / Ano Fim	Fontes Financiamento	PROGRAMAÇÃO FINANCEIRA PLURIANUAL						
				Execução anos anteriores	2014 Pagamentos	2015	2016	2017	Anos Seguintes	TOTAL PIDДАР
SECRETARIA REGIONAL DOS ASSUNTOS PARLAMENTARES E EUROPEUS										
045 - PROMOÇÃO DOS TRANSPORTES SUSTENTAVEIS										
012 - MELHORIA DAS ACESSIBILIDADES INTERNAS E EXTERNAS E REFORÇO DA MOBILIDADE										
50402 - RECONSTRUÇÃO DA ER 209 ENTRE A RIBEIRA DA JANELA E O FANAL (PAUL DA SERRA)	DRE	2013 - 2015	3. Financ. Regional	160 035	0	38 615	0	0	0	198 650
TOTAL DO PROJECTO 50402				160 035	0	38 615	0	0	0	198 650
50406 - AVALIAÇÃO DE DANOS NA REDE RODOVIARIA REGIONAL - 2.ª FASE	DRE	2013 - 2015	3. Financ. Regional	13 725	38 430	1 845	0	0	0	54 000
TOTAL DO PROJECTO 50406				13 725	38 430	1 845	0	0	0	54 000
50409 - RECONSTRUÇÃO DA ER 218 - PICO DAS PEDRAS/ACHADAS DO TEIXEIRA	DRE	2013 - 2015	3. Financ. Regional	0	0	17 907	0	0	0	17 907
TOTAL DO PROJECTO 50409				0	0	17 907	0	0	0	17 907
50422 - RECONSTRUÇÃO DA E.R. 227 - TABUA	DRE	2013 - 2015	3. Financ. Regional	9 850 630	1 245 170	163 122	0	0	0	11 258 922
TOTAL DO PROJECTO 50422				9 850 630	1 245 170	163 122	0	0	0	11 258 922
50426 - NOVA LIGAÇÃO VASCO GIL - FUNDOA, A COTA 500	DRE	2013 - 2016	3. Financ. Regional	0	0	400 000	5 406 690	0	0	5 806 690
TOTAL DO PROJECTO 50426				0	0	400 000	5 406 690	0	0	5 806 690

Mapa VI - Programação Plurianual do Investimento por Programas, Medidas e Projetos

Unidade: Euros

Departamento/Programa/Medida	Entidade responsável	Ano Inicio / Ano Fim	Fontes Financiamento	PROGRAMAÇÃO FINANCEIRA PLURIANUAL						
				Execução anos anteriores	2014 Pagamentos	2015	2016	2017	Anos Seguintes	TOTAL PIDRAR
SECRETARIA REGIONAL DOS ASSUNTOS PARLAMENTARES E EUROPEUS										
045 - PROMOÇÃO DOS TRANSPORTES SUSTENTAVEIS										
012 - MELHORIA DAS ACESSIBILIDADES INTERNAS E EXTERNAS E REFORÇO DA MOBILIDADE										
50453 - VARIANTE AO CENTRO DO CANIÇO	DRIE	2013 - 2017	3. Financ. Regional	1 015 181	0	314 000	1 078 000	1 000	0	2 408 181
TOTAL DO PROJECTO 50453				1 015 181	0	314 000	1 078 000	1 000	0	2 408 181
50944 - VIA RAPIDA MACHICO-CANICAL	DRE	2013 - 2015	3. Financ. Regional	0	0	500 000	0	0	0	500 000
TOTAL DO PROJECTO 50944				0	0	500 000	0	0	0	500 000
50945 - CONSTRUCAO DA SAIDA LESTE DO FUNCHAL	DRE	2013 - 2015	3. Financ. Regional	0	0	100 000	0	0	0	100 000
TOTAL DO PROJECTO 50945				0	0	100 000	0	0	0	100 000
50947 - VIA EXPRESSO FAIAL - SANTANA - 1 FASE - TUNEIS	DRE	2013 - 2015	3. Financ. Regional	0	0	100 000	0	0	0	100 000
TOTAL DO PROJECTO 50947				0	0	100 000	0	0	0	100 000
50948 - SERVICOS DE REPRESENTACAO JURIDICA PARA A DRE	DRE	2013 - 2018	3. Financ. Regional	22 369	17 269	15 000	100 000	100 000	100 000	354 639
TOTAL DO PROJECTO 50948				22 369	17 269	15 000	100 000	100 000	100 000	354 639

Mapa VI - Programação Plurianual do Investimento por Programas, Medidas e Projetos

Unidade: Euros

Departamento/Programa/Medida	Entidade responsável	Ano Início / Ano Fim	Fontes Financiamento	PROGRAMAÇÃO FINANCEIRA PLURIANUAL						
				Execução anos anteriores	2014 Pagamentos	2015	2016	2017	Anos Seguintes	TOTAL PIDДАР
SECRETARIA REGIONAL DOS ASSUNTOS PARLAMENTARES E EUROPEUS										
045 - PROMOÇÃO DOS TRANSPORTES SUSTENTAVEIS										
012 - MELHORIA DAS ACESSIBILIDADES INTERNAS E EXTERNAS E REFORÇO DA MOBILIDADE										
50977 - CONSTRUÇÃO DA VARIANTE A VILA DA CALHETA 2.ª FASE	DRE	2014 - 2015	3. Financ. Regional	0	0	200 000	0	0	0	200 000
TOTAL DO PROJECTO 50977				0	0	200 000	0	0	0	200 000
50978 - CONSTRUÇÃO DA ER 101 CALHETA / PRAZERES - 3.ª FASE	DRE	2014 - 2015	3. Financ. Regional	0	0	160 000	0	0	0	160 000
TOTAL DO PROJECTO 50978				0	0	160 000	0	0	0	160 000
50979 - ACESSO OESTE A CIRCULAR A CIDADE DO FUNCHAL A COTA 200	DRE	2014 - 2015	3. Financ. Regional	0	0	400 000	0	0	0	400 000
TOTAL DO PROJECTO 50979				0	0	400 000	0	0	0	400 000
50980 - ACESSO OESTE A LIGACAO AO PORTO DO FUNCHAL	DRE	2014 - 2015	3. Financ. Regional	0	0	160 000	0	0	0	160 000
TOTAL DO PROJECTO 50980				0	0	160 000	0	0	0	160 000
50981 - BENEFICIACAO DE TRACADO ER 101, S. VICENTE / PORTO MONIZ - 3.ª FASE - TUNEIS	DRE	2014 - 2015	3. Financ. Regional	0	0	280 000	0	0	0	280 000
TOTAL DO PROJECTO 50981				0	0	280 000	0	0	0	280 000

Mapa VI - Programação Plurianual do Investimento por Programas, Medidas e Projetos

Unidade: Euros

Departamento/Programa/Medida	Entidade responsável	Ano Início / Ano Fim	Fontes Financiamento	PROGRAMAÇÃO FINANCEIRA PLURIANUAL						
				Execução anos anteriores	2014 Pagamentos	2015	2016	2017	Anos Seguintes	TOTAL PIDRAR
SECRETARIA REGIONAL DOS ASSUNTOS PARLAMENTARES E EUROPEUS										
045 - PROMOÇÃO DOS TRANSPORTES SUSTENTAVEIS										
012 - MELHORIA DAS ACESSIBILIDADES INTERNAS E EXTERNAS E REFORÇO DA MOBILIDADE										
50982 - VARIANTE A ER 104 NA VILA DA RIBEIRA BRAVA - 2.ª FASE - TROCO II	DRE	2014 - 2015	3. Financ. Regional	0	0	240 000	0	0	0	240 000
TOTAL DO PROJECTO 50982				0	0	240 000	0	0	0	240 000
50983 - LIGACAO EM VIA EXPRESSO AO PORTO DO FUNCHAL	DRE	2014 - 2015	3. Financ. Regional	0	0	200 000	0	0	0	200 000
TOTAL DO PROJECTO 50983				0	0	200 000	0	0	0	200 000
50984 - VARIANTE A ER 104 - ROSARIO / S. VICENTE - 2.ª FASE	DRE	2014 - 2015	3. Financ. Regional	0	0	400 000	0	0	0	400 000
TOTAL DO PROJECTO 50984				0	0	400 000	0	0	0	400 000
50986 - REABILITACAO DE PAVIMENTOS EM DIVERSAS ESTRADAS REGIONAIS	DRE	2014 - 2018	3. Financ. Regional	0	0	0	6 377 487	3 447 419	3 464 329	13 289 235
TOTAL DO PROJECTO 50986				0	0	0	6 377 487	3 447 419	3 464 329	13 289 235
50987 - RECONSTRUCAO DA ER 102 - CAMACHA / SANTO	DRE	2014 - 2016	3. Financ. Regional	0	0	0	1 645 005	0	0	1 645 005
TOTAL DO PROJECTO 50987				0	0	0	1 645 005	0	0	1 645 005

Mapa VI - Programação Plurianual do Investimento por Programas, Medidas e Projetos

Unidade: Euros

Departamento/Programa/Medida	Entidade responsável	Ano Início / Ano Fim	Fontes Financiamento	PROGRAMAÇÃO FINANCEIRA PLURIANUAL						
				Execução anos anteriores	2014 Pagamentos	2015	2016	2017	Anos Seguintes	TOTAL PIDДАР
SECRETARIA REGIONAL DOS ASSUNTOS PARLAMENTARES E EUROPEUS										
045 - PROMOÇÃO DOS TRANSPORTES SUSTENTAVEIS										
012 - MELHORIA DAS ACESSIBILIDADES INTERNAS E EXTERNAS E REFORÇO DA MOBILIDADE										
50988 - RECONSTRUÇÃO DA ER 103 - MONTE / POISO	DRE	2014 - 2016	3. Financ. Regional	0	0	0	1 096 307	0	0	1 096 307
TOTAL DO PROJECTO 50988				0	0	0	1 096 307	0	0	1 096 307
50989 - RECONSTRUÇÃO DA ER 209 - SALOES / BARREIRO	DRE	2014 - 2017	3. Financ. Regional	0	0	0	3 422 249	16 224	0	3 438 473
TOTAL DO PROJECTO 50989				0	0	0	3 422 249	16 224	0	3 438 473
50990 - RECONSTRUÇÃO DE UM TROCO DA ER 220, BOAVENTURA / LOMBO DO URZAL. FALCA	DRE	2014 - 2016	3. Financ. Regional	0	0	33 489	7 889	0	0	41 378
TOTAL DO PROJECTO 50990				0	0	33 489	7 889	0	0	41 378
50991 - VIA EXPRESSO BOAVENTURA - SAO VICENTE	DRE	2014 - 2018	3. Financ. Regional	0	0	3 983 235	0	9 323 103	19 082 272	32 388 610
TOTAL DO PROJECTO 50991				0	0	3 983 235	0	9 323 103	19 082 272	32 388 610
50993 - CONSERVAÇÃO E MANUTENÇÃO DE TUNEIS EM ESTRADAS REGIONAIS	DRE	2014 - 2018	3. Financ. Regional	0	0	376 980	376 980	376 980	376 980	1 507 920
TOTAL DO PROJECTO 50993				0	0	376 980	376 980	376 980	376 980	1 507 920

Mapa VI - Programação Plurianual do Investimento por Programas, Medidas e Projetos

Unidade: Euros

Departamento/Programa/Medida	Entidade responsável	Ano Inicio / Ano Fim	Fontes Financiamento	PROGRAMAÇÃO FINANCEIRA PLURIANUAL						
				Execução anos anteriores	2014 Pagamentos	2015	2016	2017	Anos Seguintes	TOTAL PIDДАР
SECRETARIA REGIONAL DOS ASSUNTOS PARLAMENTARES E EUROPEUS										
045 - PROMOÇÃO DOS TRANSPORTES SUSTENTAVEIS										
012 - MELHORIA DAS ACESSIBILIDADES INTERNAS E EXTERNAS E REFORÇO DA MOBILIDADE										
51233 - RECONSTRUÇÃO DE DIVERSOS TROÇOS DA ER 105 E ER 209	DRE	2015 - 2015	3. Financ. Regional	0	0	447 252	0	0	0	447 252
TOTAL DO PROJECTO 51233				0	0	447 252	0	0	0	447 252
51235 - VIA EXPRESSO ARCO DE SAO JORGE - BOAVENTURA	DRE	2015 - 2016	3. Financ. Regional	0	0	400 000	3 597 764	0	0	3 997 764
TOTAL DO PROJECTO 51235				0	0	400 000	3 597 764	0	0	3 997 764
51237 - TUNEL DA ENCUMEADA - SISTEMA DE DRENAGEM	DRE	2015 - 2016	3. Financ. Regional	0	0	0	29 097	0	0	29 097
TOTAL DO PROJECTO 51237				0	0	0	29 097	0	0	29 097
51238 - PAVIMENTAÇÃO DA ER 208 GINJAS/PAUL DA SERRA	DRE	2015 - 2015	3. Financ. Regional	0	0	29 360	0	0	0	29 360
TOTAL DO PROJECTO 51238				0	0	29 360	0	0	0	29 360
51278 - VIA EXPRESSO FAJA DA OVELHA - PONTA DO PARGO	DRE	2015 - 2018	3. Financ. Regional	0	0	0	0	3 156 872	22 814 890	25 971 762
TOTAL DO PROJECTO 51278				0	0	0	0	3 156 872	22 814 890	25 971 762
TOTAL DA MEDIDA				21 787 876	4 536 236	35 338 336	69 450 799	51 316 714	77 371 814	259 801 775

Mapa VI - Programação Plurianual do Investimento por Programas, Medidas e Projetos

Unidade: Euros

Departamento/Programa/Medida	Entidade responsável	Ano Inicio / Ano Fim	Fontes Financiamento	PROGRAMAÇÃO FINANCEIRA PLURIANUAL						
				Execução anos anteriores	2014 Pagamentos	2015	2016	2017	Anos Seguintes	TOTAL PIDДАР
SECRETARIA REGIONAL DOS ASSUNTOS PARLAMENTARES E EUROPEUS										
045 - PROMOÇÃO DOS TRANSPORTES SUSTENTAVEIS										
013 - MELHORIA DA SEGURANÇA E DA OPERACIONALIDADE DAS INFRAESTRUTURAS E DOS EQUIPAMENTOS										
50307 - ESTABILIZAÇÃO DA PLATAFORMA RODOVIARIA DE UM TROÇO DA ER 107 RIBEIRA DO CIDRAO - CURRAL DAS FREIRAS	DRE	2013 - 2015	3. Financ. Regional	0	0	2 020 656	0	0	0	2 020 656
TOTAL DO PROJECTO 50307				0	0	2 020 656	0	0	0	2 020 656
50313 - REFORMULAÇÃO DO NO DA PESTANA JUNIOR	DRE	2013 - 2015	3. Financ. Regional	0	0	23 563	0	0	0	23 563
TOTAL DO PROJECTO 50313				0	0	23 563	0	0	0	23 563
50314 - REFORMULAÇÃO DO NO DE SANTA LUZIA	DRE	2013 - 2015	3. Financ. Regional	0	0	28 716	0	0	0	28 716
TOTAL DO PROJECTO 50314				0	0	28 716	0	0	0	28 716
50315 - REFORMULAÇÃO DO NO DO CAMPANARIO	DRE	2013 - 2015	3. Financ. Regional	58 461	0	2 440	0	0	0	60 901
TOTAL DO PROJECTO 50315				58 461	0	2 440	0	0	0	60 901
50318 - REFORMULAÇÃO DO NO DA CANCELA	DRE	2013 - 2015	3. Financ. Regional	0	0	7 477	0	0	0	7 477
TOTAL DO PROJECTO 50318				0	0	7 477	0	0	0	7 477

Mapa VI - Programação Plurianual do Investimento por Programas, Medidas e Projetos

Unidade: Euros

Departamento/Programa/Medida	Entidade responsável	Ano Início / Ano Fim	Fontes Financiamento	PROGRAMAÇÃO FINANCEIRA PLURIANUAL						
				Execução anos anteriores	2014 Pagamentos	2015	2016	2017	Anos Seguintes	TOTAL PIDДАР
SECRETARIA REGIONAL DOS ASSUNTOS PARLAMENTARES E EUROPEUS										
045 - PROMOÇÃO DOS TRANSPORTES SUSTENTAVEIS										
013 - MELHORIA DA SEGURANÇA E DA OPERACIONALIDADE DAS INFRAESTRUTURAS E DOS EQUIPAMENTOS										
50321 - CONSOLIDAÇÃO DOS TALUDES SOBRANCEIROS A ER 222, NOS SÍTIOS DAS VOLTINHAS E DA RATEIRA - PONTA DO SOL	DRE	2013 - 2015	2. Financ. Comunitário	0	0	1 870 000	0	0	0	1 870 000
			3. Financ. Regional	0	0	330 000	0	0	0	330 000
TOTAL DO PROJECTO 50321				0	0	2 200 000	0	0	0	2 200 000
50994 - ESTABILIZAÇÃO DE TALUDES E RECONSTRUÇÃO DE MUROS DA ER 107 - ROMEIRAS / LAPA	DRE	2014 - 2016	2. Financ. Comunitário	0	0	4 250 000	6 706	0	0	4 256 706
			3. Financ. Regional	0	0	750 000	1 183	0	0	751 183
TOTAL DO PROJECTO 50994				0	0	5 000 000	7 889	0	0	5 007 889
50997 - REFORÇO DA DRENAGEM DA PLATAFORMA DA ER 120, AO SÍTIO DO CABECO DA PONTA - PORTO SANTO	DRE	2014 - 2015	3. Financ. Regional	0	0	62 830	0	0	0	62 830
TOTAL DO PROJECTO 50997				0	0	62 830	0	0	0	62 830
51165 - RECONSTRUÇÃO DE PASSAGENS HIDRAULICAS E MUROS DE SUPORTE NA E.R 110 - TROÇO SANTO ANTONIO DA SERRA - REFERTA	DRE	2014 - 2016	3. Financ. Regional	0	0	750 000	17 334	0	0	767 334
TOTAL DO PROJECTO 51165				0	0	750 000	17 334	0	0	767 334

Mapa VI - Programação Plurianual do Investimento por Programas, Medidas e Projetos

Unidade: Euros

Departamento/Programa/Medida	Entidade responsável	Ano Inicio / Ano Fim	Fontes Financiamento	PROGRAMAÇÃO FINANCEIRA PLURIANUAL						
				Execução anos anteriores	2014 Pagamentos	2015	2016	2017	Anos Seguintes	TOTAL PIDДАР
SECRETARIA REGIONAL DOS ASSUNTOS PARLAMENTARES E EUROPEUS										
045 - PROMOÇÃO DOS TRANSPORTES SUSTENTAVEIS										
013 - MELHORIA DA SEGURANÇA E DA OPERACIONALIDADE DAS INFRAESTRUTURAS E DOS EQUIPAMENTOS										
51241 - ESTABILIZAÇÃO DA ER 222 MOLEDOS	DRE	2015 - 2015	2. Financ. Comunitário	0	0	1 458 061	0	0	0	1 458 061
			3. Financ. Regional	0	0	257 305	0	0	0	257 305
TOTAL DO PROJECTO 51241				0	0	1 715 366	0	0	0	1 715 366
51248 - ESTABILIZAÇÃO DA ER 221 SEIXAL	DRE	2015 - 2016	3. Financ. Regional	0	0	323 446	250 554	0	0	574 000
TOTAL DO PROJECTO 51248				0	0	323 446	250 554	0	0	574 000
51249 - ESTABILIZAÇÃO DA ER 102 RIBEIRO SERRAO	DRE	2015 - 2016	3. Financ. Regional	0	0	70 444	66 198	0	0	136 642
TOTAL DO PROJECTO 51249				0	0	70 444	66 198	0	0	136 642
51250 - ESTABILIZAÇÃO DA ER 205 PALHEIRO FERREIRO	DRE	2015 - 2016	3. Financ. Regional	0	0	0	265 075	0	0	265 075
TOTAL DO PROJECTO 51250				0	0	0	265 075	0	0	265 075
51251 - ESTABILIZAÇÃO DA ER 229 RIBEIRA DO INFERNO	DRE	2015 - 2016	3. Financ. Regional	0	0	100 000	118 326	0	0	218 326
TOTAL DO PROJECTO 51251				0	0	100 000	118 326	0	0	218 326

Mapa VI - Programação Plurianual do Investimento por Programas, Medidas e Projetos

Unidade: Euros

Departamento/Programa/Medida	Entidade responsável	Ano Início / Ano Fim	Fontes Financiamento	PROGRAMAÇÃO FINANCEIRA PLURIANUAL						
				Execução anos anteriores	2014 Pagamentos	2015	2016	2017	Anos Seguintes	TOTAL PIDДАР
SECRETARIA REGIONAL DOS ASSUNTOS PARLAMENTARES E EUROPEUS										
045 - PROMOÇÃO DOS TRANSPORTES SUSTENTAVEIS										
013 - MELHORIA DA SEGURANÇA E DA OPERACIONALIDADE DAS INFRAESTRUTURAS E DOS EQUIPAMENTOS										
51252 - ESTABILIZAÇÃO DA ER 102 MASSAPEZ	DRE	2015 - 2016	3. Financ. Regional	0	0	120 000	144 641	0	0	264 641
TOTAL DO PROJECTO 51252				0	0	120 000	144 641	0	0	264 641
51253 - ESTABILIZAÇÃO DA ER 231 QUINTA GRANDE	DRE	2015 - 2016	3. Financ. Regional	0	0	160 000	231 951	0	0	391 951
TOTAL DO PROJECTO 51253				0	0	160 000	231 951	0	0	391 951
51255 - ESTABILIZAÇÃO DA ER 110 PORTO DA CRUZ	DRE	2015 - 2016	3. Financ. Regional	0	0	1 235 446	3 515 513	0	0	4 750 959
TOTAL DO PROJECTO 51255				0	0	1 235 446	3 515 513	0	0	4 750 959
51256 - REABILITAÇÃO DOS EQUIPAMENTOS DO TUNEL DO CANIÇAL	DRE	2015 - 2016	3. Financ. Regional	0	0	64 087	11 639	0	0	75 726
TOTAL DO PROJECTO 51256				0	0	64 087	11 639	0	0	75 726
TOTAL DA MEDIDA				58 461	0	13 884 471	4 629 120	0	0	18 572 052
TOTAL DO PROGRAMA				21 846 337	4 536 236	49 222 807	74 079 919	51 316 714	77 371 814	278 373 827

Mapa VI - Programação Plurianual do Investimento por Programas, Medidas e Projetos

Unidade: Euros

Departamento/Programa/Medida	Entidade responsável	Ano Início / Ano Fim	Fontes Financiamento	PROGRAMAÇÃO FINANCEIRA PLURIANUAL						
				Execução anos anteriores	2014 Pagamentos	2015	2016	2017	Anos Seguintes	TOTAL PIDRAR
SECRETARIA REGIONAL DOS ASSUNTOS PARLAMENTARES E EUROPEUS 046 - ENSINO, COMPETENCIAS E APRENDIZAGEM AO LONGO DA VIDA 016 - GESTAO EFICIENTE DO SIST. EDUCAT-PROFISSIONAL E DAS INFRA. EDUCATIVAS FORMATIVAS DESPORTIVAS RECREIO 50350 - REMODELAÇÃO DA ESCOLA BÁSICA E SECUNDÁRIA DA RIBEIRA BRAVA	DREP	2013 - 2016								
			2. Financ. Comunitário	0	0	496 400	2 541 500	0	0	3 037 900
			3. Financ. Regional	20 078	0	103 600	458 500	0	0	582 178
			TOTAL DO PROJECTO 50350	20 078	0	600 000	3 000 000	0	0	3 620 078
50358 - BENEFICIAÇÃO CONSERVAÇÃO DE ESCOLAS	DREP	2013 - 2017								
			3. Financ. Regional	3 500 829	285 451	358 000	1 500 000	1 500 000	0	7 144 279
TOTAL DO PROJECTO 50358				3 500 829	285 451	358 000	1 500 000	1 500 000	0	7 144 279
50936 - OUTRAS INFRA-ESTRUTURAS DESPORTIVAS E DE RECREIO	DREP	2013 - 2017								
			3. Financ. Regional	0	0	200 000	1 800 000	1 800 000	0	3 800 000
TOTAL DO PROJECTO 50936				0	0	200 000	1 800 000	1 800 000	0	3 800 000
51146 - REMODELAÇÃO DA ESCOLA BÁSICA DO 2º E 3º CICLO E SECUNDÁRIA DO PORTO SANTO	DREP	2014 - 2015								
			2. Financ. Comunitário	0	0	1 686 400	0	0	0	1 686 400
			3. Financ. Regional	0	45 384	313 600	0	0	0	358 984
TOTAL DO PROJECTO 51146				0	45 384	2 000 000	0	0	0	2 045 384
51262 - REABILITAÇÃO SEGURANÇA E EFICIÊNCIA ENERGÉTICA DE ESCOLAS	DREP	2015 - 2016								
			3. Financ. Regional	0	0	0	400 000	0	0	0
TOTAL DO PROJECTO 51262				0	0	0	400 000	0	0	400 000

Mapa VI - Programação Plurianual do Investimento por Programas, Medidas e Projetos

Unidade: Euros

Departamento/Programa/Medida	Entidade responsável	Ano Inicio / Ano Fim	Fontes Financiamento	PROGRAMAÇÃO FINANCEIRA PLURIANUAL						
				Execução anos anteriores	2014 Pagamentos	2015	2016	2017	Anos Seguintes	TOTAL PIDДАР
SECRETARIA REGIONAL DOS ASSUNTOS PARLAMENTARES E EUROPEUS										
046 - ENSINO, COMPETENCIAS E APRENDIZAGEM AO LONGO DA VIDA										
016 - GESTAO EFICIENTE DO SIST. EDUCAT-PROFISSIONAL E DAS INFRA. EDUCATIVAS FORMATIVAS DESPORTIVAS RECREIO										
51266 - AQUISIÇÃO DE EQUIPAMENTO PARA OFICINAS - CEF E CURSOS PROFISSIONAIS EM ESCOLAS PÚBLICAS	DREP	2015 - 2017	3. Financ. Regional	0	0	0	250 000	250 000	0	500 000
TOTAL DO PROJECTO 51266				0	0	0	250 000	250 000	0	500 000
51268 - AQUISIÇÃO DE EQUIPAMENTOS LÚDICOS ESCOLARES	DREP	2015 - 2017	3. Financ. Regional	0	0	0	300 000	300 000	0	600 000
TOTAL DO PROJECTO 51268				0	0	0	300 000	300 000	0	600 000
51269 - AQUISIÇÃO DE EQUIPAMENTOS GIMNODESPORTIVOS	DREP	2015 - 2017	3. Financ. Regional	0	0	0	300 000	300 000	0	600 000
TOTAL DO PROJECTO 51269				0	0	0	300 000	300 000	0	600 000
51270 - RENOVAÇÃO DE LABORATÓRIOS CIENTIFICOS/ESCOLARES	DREP	2015 - 2016	3. Financ. Regional	0	0	0	500 000	0	0	500 000
TOTAL DO PROJECTO 51270				0	0	0	500 000	0	0	500 000
TOTAL DA MEDIDA				3 520 907	330 835	3 158 000	8 050 000	4 150 000	0	19 209 741
TOTAL DO PROGRAMA				3 520 907	330 835	3 158 000	8 050 000	4 150 000	0	19 209 741

Mapa VI - Programação Plurianual do Investimento por Programas, Medidas e Projetos

Unidade: Euros

Departamento/Programa/Medida	Entidade responsável	Ano Início / Ano Fim	Fontes Financiamento	PROGRAMAÇÃO FINANCEIRA PLURIANUAL						
				Execução anos anteriores	2014 Pagamentos	2015	2016	2017	Anos Seguintes	TOTAL PIDAR
SECRETARIA REGIONAL DOS ASSUNTOS PARLAMENTARES E EUROPEUS										
047 - APERFEIÇOAMENTO E MODERNIZAÇÃO DO SISTEMA ADMINISTRATIVO										
021 - REFORÇO DA CAPACIDADE INSTITUCIONAL E DA EFICIÊNCIA DA ADMINISTRAÇÃO PÚBLICA E DOS SERVIÇOS PÚBLICOS										
50362 - MODERNIZAÇÃO E INFORMATIZAÇÃO DOS SERVIÇOS DA DIREÇÃO REGIONAL DE ESTRADAS	DRE	2013 - 2018	3. Financ. Regional	2 436	2 342	10 000	45 000	45 000	45 000	149 778
TOTAL DO PROJECTO 50362				2 436	2 342	10 000	45 000	45 000	45 000	149 778
50471 - MODERNIZAÇÃO E INFORMATIZAÇÃO DOS SERVIÇOS DE OBRAS PÚBLICAS	DRPRGOP	2013 - 2017	3. Financ. Regional	96 238	13 961	10 000	10 000	10 000	0	140 198
TOTAL DO PROJECTO 50471				96 238	13 961	10 000	10 000	10 000	0	140 198
TOTAL DA MEDIDA				98 674	16 303	20 000	55 000	55 000	45 000	289 977
TOTAL DO PROGRAMA				98 674	16 303	20 000	55 000	55 000	45 000	289 977

Mapa VI - Programação Plurianual do Investimento por Programas, Medidas e Projetos

Unidade: Euros

Departamento/Programa/Medida	Entidade responsável	Ano Inicio / Ano Fim	Fontes Financiamento	PROGRAMAÇÃO FINANCEIRA PLURIANUAL						
				Execução anos anteriores	2014 Pagamentos	2015	2016	2017	Anos Seguintes	TOTAL PIDДАР
SECRETARIA REGIONAL DOS ASSUNTOS PARLAMENTARES E EUROPEUS										
048 - PROMOÇÃO DA INCLUSÃO SOCIAL E COMBATE A POBREZA										
022 - PROMOVER A COESÃO E A INCLUSÃO SOCIAL										
51177 - CENTRO CIVICO DO PORTO DA CRUZ	DRIE	2014 - 2015	3. Financ. Regional	0	0	100 000	0	0	0	100 000
TOTAL DO PROJECTO 51177				0	0	100 000	0	0	0	100 000
TOTAL DA MEDIDA				0	0	100 000	0	0	0	100 000
023 - QUALIFICAÇÃO DE PESSOAS COM DEFICIÊNCIA OU INCAPACIDADE										
50908 - CENTRO DE APOIO A DEFICIENCIA MOTORA	DREP	2013 - 2016	2. Financ. Comunitário	0	0	714 000	3 740 000	0	0	4 454 000
			3. Financ. Regional	0	0	166 000	760 000	0	0	926 000
TOTAL DO PROJECTO 50908				0	0	880 000	4 500 000	0	0	5 380 000
TOTAL DA MEDIDA				0	0	880 000	4 500 000	0	0	5 380 000
TOTAL DO PROGRAMA				0	0	980 000	4 500 000	0	0	5 480 000

Mapa VI - Programação Plurianual do Investimento por Programas, Medidas e Projetos

Unidade: Euros

Departamento/Programa/Medida	Entidade responsável	Ano Início / Ano Fim	Fontes Financiamento	PROGRAMAÇÃO FINANCEIRA PLURIANUAL						
				Execução anos anteriores	2014 Pagamentos	2015	2016	2017	Anos Seguintes	TOTAL PIDRAR
SECRETARIA REGIONAL DOS ASSUNTOS PARLAMENTARES E EUROPEUS										
050 - SAUDE										
029 - MELHORIA E REORDENAMENTO DA REDE DE INFRAESTRUTURAS DO SECTOR DA SAÚDE										
50431 - CENTRO DE SAÚDE E SEGURANÇA SOCIAL DO CANIÇAL	DREP	2013 - 2015	3. Financ. Regional	0	0	35 600	0	0	0	35 600
TOTAL DO PROJECTO 50431				0	0	35 600	0	0	0	35 600
50441 - CENTRO SAUDE E SEGURANÇA SOCIAL DA CALHETA	DREP	2013 - 2016	2. Financ. Comunitário	0	0	476 000	2 958 000	0	0	3 434 000
			3. Financ. Regional	0	0	124 000	542 000	0	0	666 000
TOTAL DO PROJECTO 50441				0	0	600 000	3 500 000	0	0	4 100 000
51274 - CENTRO DE SAÚDE DE CÂMARA DE LOBOS	DREP	2015 - 2016	3. Financ. Regional	0	0	0	5 500 000	0	0	5 500 000
TOTAL DO PROJECTO 51274				0	0	0	5 500 000	0	0	5 500 000
51275 - AMPLIAÇÃO DO HOSPITAL DR. NÉLIO MENDONÇA	DREP	2015 - 2017	3. Financ. Regional	0	0	0	35 000 000	35 000 000	0	70 000 000
TOTAL DO PROJECTO 51275				0	0	0	35 000 000	35 000 000	0	70 000 000
TOTAL DA MEDIDA				0	0	635 600	44 000 000	35 000 000	0	79 635 600
TOTAL DO PROGRAMA				0	0	635 600	44 000 000	35 000 000	0	79 635 600

Mapa VI - Programação Plurianual do Investimento por Programas, Medidas e Projetos

Unidade: Euros

Departamento/Programa/Medida	Entidade responsável	Ano Início / Ano Fim	Fontes Financiamento	PROGRAMAÇÃO FINANCEIRA PLURIANUAL						
				Execução anos anteriores	2014 Pagamentos	2015	2016	2017	Anos Seguintes	TOTAL PIDДАР
SECRETARIA REGIONAL DOS ASSUNTOS PARLAMENTARES E EUROPEUS										
052 - ORDENAMENTO URBANO E TERRITORIAL										
034 - ORDENAMENTO URBANO E RURAL										
50284 - REQUALIFICAÇÃO DO MIRADOURO E ZONA ENVOLVENTE DO CABO GIRÃO	DRIE	2013 - 2015								
			2. Financ. Comunitário	0	0	5 780	0	0	0	5 780
			3. Financ. Regional	2 738	0	2 220	0	0	0	4 958
TOTAL DO PROJECTO 50284				2 738	0	8 000	0	0	0	10 738
50285 - ELABORAÇÃO DO PROJECTO DA PRAÇA CENTRAL DE SANTANA	DRIE	2013 - 2015								
			2. Financ. Comunitário	0	0	0	0	0	0	0
			3. Financ. Regional	0	0	7 935	0	0	0	7 935
TOTAL DO PROJECTO 50285				0	0	7 935	0	0	0	7 935
50924 - ARRANJO URBANÍSTICO DO LARGO DE SÃO ROQUE	DRIE	2013 - 2016								
			3. Financ. Regional	99 838	0	160 000	314 000	0	0	573 838
TOTAL DO PROJECTO 50924				99 838	0	160 000	314 000	0	0	573 838
TOTAL DA MEDIDA				102 576	0	175 935	314 000	0	0	592 511
039 - ACESSIBILIDADE E USUFRUTO DO MAR										
50266 - INTEMP. FEV/2010 - REFORÇO DA PROTECÇÃO MARÍTIMA DA PRAIA DA CALHETA	DRIE	2013 - 2015								
			3. Financ. Regional	1 491 495	0	30 000	0	0	0	1 521 495
TOTAL DO PROJECTO 50266				1 491 495	0	30 000	0	0	0	1 521 495
TOTAL DA MEDIDA				1 491 495	0	30 000	0	0	0	1 521 495

Mapa VI - Programação Plurianual do Investimento por Programas, Medidas e Projetos

Unidade: Euros

Departamento/Programa/Medida	Entidade responsável	Ano Inicio / Ano Fim	Fontes Financiamento	PROGRAMAÇÃO FINANCEIRA PLURIANUAL						
				Execução anos anteriores	2014 Pagamentos	2015	2016	2017	Anos Seguintes	TOTAL PIDДАР
SECRETARIA REGIONAL DOS ASSUNTOS PARLAMENTARES E EUROPEUS										
052 - ORDENAMENTO URBANO E TERRITORIAL										
040 - INFRAESTRUTURAS PÚBLICAS										
50403 - BENEFICIAÇÃO DE EDIFÍCIOS E EQUIPAMENTOS PÚBLICOS	DREP	2013 - 2017	3. Financ. Regional	128 980	0	500 000	2 500 000	1 500 000	0	4 628 980
TOTAL DO PROJECTO 50403				128 980	0	500 000	2 500 000	1 500 000	0	4 628 980
TOTAL DA MEDIDA				128 980	0	500 000	2 500 000	1 500 000	0	4 628 980
TOTAL DO PROGRAMA				1 723 050	0	705 935	2 814 000	1 500 000	0	6 742 985

Mapa VI - Programação Plurianual do Investimento por Programas, Medidas e Projetos

Unidade: Euros

Departamento/Programa/Medida	Entidade responsável	Ano Início / Ano Fim	Fontes Financiamento	PROGRAMAÇÃO FINANCEIRA PLURIANUAL						
				Execução anos anteriores	2014 Pagamentos	2015	2016	2017	Anos Seguintes	TOTAL PIDRAR
SECRETARIA REGIONAL DOS ASSUNTOS PARLAMENTARES E EUROPEUS										
053 - PROMOVER A ADAPTAÇÃO AS ALTERAÇÕES CLIMÁTICAS E A PREVENÇÃO E GESTÃO DE RISCOS										
041 - PREVENÇÃO E GESTÃO DE RISCOS NATURAIS E ANTRÓPICOS										
50227 - INDEMNIZAÇÃO DECORRENTE DA OBRA ESTABILIZAÇÃO DA ESCARPA SOBRANCEIRA A MARGINAL DA CALHETA - 1ª FASE	DRIE	2013 - 2015	3. Financ. Regional	0	0	50 000	0	0	0	50 000
TOTAL DO PROJECTO 50227				0	0	50 000	0	0	0	50 000
50228 - INTEMP. FEV/2010 - ESTABILIZAÇÃO DO TALUDE DO GARACHICO - CÂMARA DE LOBOS"	DRIE	2013 - 2015	2. Financ. Comunitário	610 900	0	0	0	0	0	610 900
			3. Financ. Regional	296 248	0	7 500	0	0	0	303 748
TOTAL DO PROJECTO 50228				907 148	0	7 500	0	0	0	914 648
50229 - INTEMP. FEV/2010 - ESTABILIZAÇÃO DA ESCARPA SOBRANCEIRA À MARGINAL DA CALHETA - 2.ª FASE	DRIE	2013 - 2015	2. Financ. Comunitário	0	0	1 388 860	0	0	0	1 388 860
			3. Financ. Regional	0	0	1 388 860	0	0	0	1 388 860
TOTAL DO PROJECTO 50229				0	0	2 777 720	0	0	0	2 777 720
50230 - OUTRAS CONSOLIDACOES E ESTABELIZACOES DE FALESIAS E TALUDES	DRIE	2013 - 2018	3. Financ. Regional	8 706 696	0	0	150 000	200 000	200 000	9 256 696
TOTAL DO PROJECTO 50230				8 706 696	0	0	150 000	200 000	200 000	9 256 696

Mapa VI - Programação Plurianual do Investimento por Programas, Medidas e Projetos

Unidade: Euros

Departamento/Programa/Medida	Entidade responsável	Ano Início / Ano Fim	Fontes Financiamento	PROGRAMAÇÃO FINANCEIRA PLURIANUAL						
				Execução anos anteriores	2014 Pagamentos	2015	2016	2017	Anos Seguintes	TOTAL PIDДАР
SECRETARIA REGIONAL DOS ASSUNTOS PARLAMENTARES E EUROPEUS										
053 - PROMOVER A ADAPTAÇÃO AS ALTERAÇÕES CLIMATICAS E A PREVENÇÃO E GESTÃO DE RISCOS										
041 - PREVENÇÃO E GESTÃO DE RISCOS NATURAIS E ANTRÓPICOS										
50231 - ELABORAÇÃO DO PROJETO DAS INTERVENÇÕES NOS TROÇOS TERMINAIS DAS RIBEIRAS DE SÃO JOÃO, SANTA LUZIA E JOÃO GOMES	DRIE	2013 - 2015	3. Financ. Regional	116 930	87 698	87 698	0	0	0	292 326
TOTAL DO PROJECTO 50231				116 930	87 698	87 698	0	0	0	292 326
50232 - ELABORAÇÃO DO PROJECTO DE RECONSTRUÇÃO E REGULARIZAÇÃO DA RIBEIRA DE SÃO JOÃO	DRIE	2013 - 2015	3. Financ. Regional	0	0	107 760	0	0	0	107 760
TOTAL DO PROJECTO 50232				0	0	107 760	0	0	0	107 760
50233 - ELABORAÇÃO DO PROJECTO DE RECONSTRUÇÃO E REGULARIZAÇÃO DA RIBEIRA DE JOÃO GOMES	DRIE	2013 - 2015	3. Financ. Regional	14 823	0	50 000	0	0	0	64 823
TOTAL DO PROJECTO 50233				14 823	0	50 000	0	0	0	64 823
50234 - ELABORAÇÃO DO PROJECTO DE RECONSTRUÇÃO E REGULARIZAÇÃO DA RIBEIRA DE SANTA LUZIA	DRIE	2013 - 2015	3. Financ. Regional	11 639	0	65 352	0	0	0	76 991
TOTAL DO PROJECTO 50234				11 639	0	65 352	0	0	0	76 991

Mapa VI - Programação Plurianual do Investimento por Programas, Medidas e Projetos

Unidade: Euros

Departamento/Programa/Medida	Entidade responsável	Ano Início / Ano Fim	Fontes Financiamento	PROGRAMAÇÃO FINANCEIRA PLURIANUAL						
				Execução anos anteriores	2014 Pagamentos	2015	2016	2017	Anos Seguintes	TOTAL PIDДАР
SECRETARIA REGIONAL DOS ASSUNTOS PARLAMENTARES E EUROPEUS										
053 - PROMOVER A ADAPTAÇÃO AS ALTERAÇÕES CLIMATICAS E A PREVENÇÃO E GESTÃO DE RISCOS										
041 - PREVENÇÃO E GESTÃO DE RISCOS NATURAIS E ANTRÓPICOS										
50235 - INTEMP. FEV/2010 - DESVIO DO RIBEIRO DE SÃO FILIPE PARA O RIBEIRO DA NORA - FUNCHAL	DRIE	2013 - 2015	3. Financ. Regional	0	0	266 000	0	0	0	266 000
TOTAL DO PROJECTO 50235				0	0	266 000	0	0	0	266 000
50236 - ELABORAÇÃO DO PROJECTO DE REGULARIZAÇÃO DO TROÇO FINAL DA RIBEIRA DA MADALENA DO MAR	DRIE	2013 - 2016	3. Financ. Regional	57 645	0	0	8 000	0	0	65 645
TOTAL DO PROJECTO 50236				57 645	0	0	8 000	0	0	65 645
50237 - INTEMP. FEV/2010 - REGULARIZAÇÃO E CANALIZAÇÃO DA RIBEIRA DA VARGEM - SÃO VICENTE	DRIE	2013 - 2015	3. Financ. Regional	3 862 244	196 553	180 000	0	0	0	4 238 798
TOTAL DO PROJECTO 50237				3 862 244	196 553	180 000	0	0	0	4 238 798
50238 - INTEMP. FEV/2010 - CANALIZAÇÃO DE UM AFLUENTE DO RIBEIRO SERRÃO, NA PONTE PAU - CAMACHA	DRIE	2013 - 2015	3. Financ. Regional	0	0	120 760	0	0	0	120 760
TOTAL DO PROJECTO 50238				0	0	120 760	0	0	0	120 760

Mapa VI - Programação Plurianual do Investimento por Programas, Medidas e Projetos

Unidade: Euros

Departamento/Programa/Medida	Entidade responsável	Ano Início / Ano Fim	Fontes Financiamento	PROGRAMAÇÃO FINANCEIRA PLURIANUAL						
				Execução anos anteriores	2014 Pagamentos	2015	2016	2017	Anos Seguintes	TOTAL PIDДАР
SECRETARIA REGIONAL DOS ASSUNTOS PARLAMENTARES E EUROPEUS										
053 - PROMOVER A ADAPTAÇÃO AS ALTERAÇÕES CLIMATICAS E A PREVENÇÃO E GESTÃO DE RISCOS										
041 - PREVENÇÃO E GESTÃO DE RISCOS NATURAIS E ANTRÓPICOS										
50239 - INTEMP. FEV/2010 - RECONSTRUÇÃO DE PH E MUROS DE CANALIZAÇÃO DO 1.º RIBEIRO DO LAZARETO - SÃO GONÇALO	DRIE	2013 - 2015	3. Financ. Regional	16 511	0	500	0	0	0	17 011
TOTAL DO PROJECTO 50239				16 511	0	500	0	0	0	17 011
50240 - INTEMP. FEV/2010 - REGULARIZAÇÃO E CANALIZAÇÃO DO RIBEIRO DA CARNE AZEDA A JUSANTE DA RUA DR. ÂNGELO AUGUSTO DA SILVA - FUNCHAL	DRIE	2013 - 2015	3. Financ. Regional	15 169	0	1 500	0	0	0	16 669
TOTAL DO PROJECTO 50240				15 169	0	1 500	0	0	0	16 669
50242 - INTEMP.FEV/2010 - CANALIZAÇÃO DOS RIBEIROS DO CAMINHO DO LOMBO DO MOLEIRO - SERRA D'AGUA	DRIE	2013 - 2016	3. Financ. Regional	0	0	250 000	200 000	0	0	450 000
TOTAL DO PROJECTO 50242				0	0	250 000	200 000	0	0	450 000
50243 - INTEMP. FEV/2010 - CANALIZAÇÃO DO RIBEIRO DO MONTE, A MONTANTE DO LARGO DA FONTE	DRIE	2013 - 2015	3. Financ. Regional	0	0	1 610 000	0	0	0	1 610 000
TOTAL DO PROJECTO 50243				0	0	1 610 000	0	0	0	1 610 000

Mapa VI - Programação Plurianual do Investimento por Programas, Medidas e Projetos

Unidade: Euros

Departamento/Programa/Medida	Entidade responsável	Ano Inicio / Ano Fim	Fontes Financiamento	PROGRAMAÇÃO FINANCEIRA PLURIANUAL						
				Execução anos anteriores	2014 Pagamentos	2015	2016	2017	Anos Seguintes	TOTAL PIDДАР
SECRETARIA REGIONAL DOS ASSUNTOS PARLAMENTARES E EUROPEUS										
053 - PROMOVER A ADAPTAÇÃO AS ALTERAÇÕES CLIMATICAS E A PREVENÇÃO E GESTAO DE RISCOS										
041 - PREVENÇÃO E GESTÃO DE RISCOS NATURAIS E ANTRÓPICOS										
50244 - INTEMP FEV/2010 - CANALIZAÇÃO E REGULARIZAÇÃO DOS RIBEIROS DE SANTANA E ÁGUA DE MEL - SÃO ROQUE	DRIE	2013 - 2015	3. Financ. Regional	2 146 389	289 088	35 000	0	0	0	2 470 477
TOTAL DO PROJECTO 50244				2 146 389	289 088	35 000	0	0	0	2 470 477
50245 - INTEMP. FEV/2010 - CANALIZAÇÃO E REGULARIZAÇÃO DO RIBEIRO DAS EIRAS (1.ª FASE) - CANIÇO	DRIE	2013 - 2015	3. Financ. Regional	557 843	0	15 000	0	0	0	572 843
TOTAL DO PROJECTO 50245				557 843	0	15 000	0	0	0	572 843
50246 - INTEMP. FEV/2010 - CANALIZAÇÃO E REGULARIZAÇÃO DA RIBEIRA DO VASCO GIL - SANTO ANTÓNIO	DRIE	2013 - 2015	2. Financ. Comunitário 3. Financ. Regional	2 567 579 453 102	37 102 6 547	255 000 45 000	0 0	0 0	0 0	2 859 681 504 650
TOTAL DO PROJECTO 50246				3 020 681	43 650	300 000	0	0	0	3 364 331
50247 - INTEMP. FEV/2010 - REGULARIZAÇÃO E CANALIZAÇÃO DO RIBEIRO DA CAPELA - CURRAL DAS FREIRAS	DRIE	2013 - 2015	3. Financ. Regional	725 338	0	50 000	0	0	0	775 338
TOTAL DO PROJECTO 50247				725 338	0	50 000	0	0	0	775 338

Mapa VI - Programação Plurianual do Investimento por Programas, Medidas e Projetos

Unidade: Euros

Departamento/Programa/Medida	Entidade responsável	Ano Início / Ano Fim	Fontes Financiamento	PROGRAMAÇÃO FINANCEIRA PLURIANUAL						
				Execução anos anteriores	2014 Pagamentos	2015	2016	2017	Anos Seguintes	TOTAL PIDRAR
SECRETARIA REGIONAL DOS ASSUNTOS PARLAMENTARES E EUROPEUS										
053 - PROMOVER A ADAPTAÇÃO AS ALTERAÇÕES CLIMÁTICAS E A PREVENÇÃO E GESTÃO DE RISCOS										
041 - PREVENÇÃO E GESTÃO DE RISCOS NATURAIS E ANTRÓPICOS										
50248 - ESTUDO DE AVALIAÇÃO DO RISCO DE ALUVIÕES NA ILHA DA MADEIRA - 2.ª FASE	DRIE	2013 - 2015	3. Financ. Regional	0	0	144 750	0	0	0	144 750
TOTAL DO PROJECTO 50248				0	0	144 750	0	0	0	144 750
50250 - INTEMP. FEV/2010 - CANALIZAÇÃO DO RIBEIRO DA CORUJEIRA (2.ª FASE) - MONTE	DRIE	2013 - 2015	3. Financ. Regional	0	0	1 780 000	0	0	0	1 780 000
TOTAL DO PROJECTO 50250				0	0	1 780 000	0	0	0	1 780 000
50251 - CANALIZAÇÃO E REGULARIZAÇÃO DAS RIBEIRAS DA FAJÁ DAS ÉGUAS, DA EIRINHA E DA PEREIRA - SERRA D'ÁGUA	DRIE	2013 - 2016	3. Financ. Regional	0	0	2 670 000	2 142 000	0	0	4 812 000
TOTAL DO PROJECTO 50251				0	0	2 670 000	2 142 000	0	0	4 812 000
50252 - CANALIZ. E REGULARIZ. DO RIBEIRO DAS EIRAS (2ª FASE) - CANIÇO	DRIE	2013 - 2016	3. Financ. Regional	0	0	150 000	1 050 000	0	0	1 200 000
TOTAL DO PROJECTO 50252				0	0	150 000	1 050 000	0	0	1 200 000
50253 - INTEMP.FEV/2010 - REGULARIZAÇÃO E CANALIZAÇÃO DO RIBEIRO DA ABEGOARIA - CANIÇO	DRIE	2013 - 2015	3. Financ. Regional	0	0	206 000	0	0	0	206 000
TOTAL DO PROJECTO 50253				0	0	206 000	0	0	0	206 000

Mapa VI - Programação Plurianual do Investimento por Programas, Medidas e Projetos

Unidade: Euros

Departamento/Programa/Medida	Entidade responsável	Ano Início / Ano Fim	Fontes Financiamento	PROGRAMAÇÃO FINANCEIRA PLURIANUAL						
				Execução anos anteriores	2014 Pagamentos	2015	2016	2017	Anos Seguintes	TOTAL PIDДАР
SECRETARIA REGIONAL DOS ASSUNTOS PARLAMENTARES E EUROPEUS 053 - PROMOVER A ADAPTAÇÃO AS ALTERAÇÕES CLIMATICAS E A PREVENÇÃO E GESTAO DE RISCOS 041 - PREVENÇÃO E GESTÃO DE RISCOS NATURAIS E ANTRÓPICOS 50254 - REGULARIZAÇÃO DO TROÇO FINAL DA RIBEIRA DA MADALENA DO MAR	DRIE	2013 - 2016								
			2. Financ. Comunitário	0	0	1 549 600	1 942 500	0	0	3 492 100
			3. Financ. Regional	0	0	1 549 600	1 942 500	0	0	3 492 100
			TOTAL DO PROJECTO 50254	0	0	3 099 200	3 885 000	0	0	6 984 200
50255 - INTEMP. FEV/2010 - REGULARIZAÇÃO E CANALIZAÇÃO DA RIBEIRA DA TABUA, A MONTANTE DA E.R. 222	DRIE	2013 - 2015								
			2. Financ. Comunitário	0	0	635 000	0	0	0	635 000
			3. Financ. Regional	0	0	635 000	0	0	0	635 000
			TOTAL DO PROJECTO 50255	0	0	1 270 000	0	0	0	1 270 000
50256 - REABILITAÇÃO E REGULARIZAÇÃO DA RIBEIRA DE SANTA LUZIA - CONSTRUÇÃO DOS AÇUDES A1 A A4 E DA PONTE DOS TORNOS	DRIE	2013 - 2015								
			3. Financ. Regional	2 027 797	0	125 000	0	0	0	2 152 797
			TOTAL DO PROJECTO 50256	2 027 797	0	125 000	0	0	0	2 152 797

Mapa VI - Programação Plurianual do Investimento por Programas, Medidas e Projetos

Unidade: Euros

Departamento/Programa/Medida	Entidade responsável	Ano Início / Ano Fim	Fontes Financiamento	PROGRAMAÇÃO FINANCEIRA PLURIANUAL						
				Execução anos anteriores	2014 Pagamentos	2015	2016	2017	Anos Seguintes	TOTAL PIDДАР
SECRETARIA REGIONAL DOS ASSUNTOS PARLAMENTARES E EUROPEUS 053 - PROMOVER A ADAPTAÇÃO AS ALTERAÇÕES CLIMATICAS E A PREVENÇÃO E GESTAO DE RISCOS 041 - PREVENÇÃO E GESTÃO DE RISCOS NATURAIS E ANTRÓPICOS 50257 - ASSESSORIA A FISCALIZAÇÃO DA OBRA - INTERVENÇÃO NOS TROÇOS TERMINAIS DAS RIBEIRAS DE SANTA LUZIA E JOÃO GOMES ASSESSORIA	DRIE	2013 - 2015								
			2. Financ. Comunitário	131 545	337 481	177 813	0	0	0	646 839
			3. Financ. Regional	23 214	59 556	31 379	0	0	0	114 148
			TOTAL DO PROJECTO 50257	154 758	397 037	209 192	0	0	0	760 987
50258 - INTEMP. FEV/2010 - INTERVENÇÃO NOS TROÇOS TERMINAIS DAS RIBEIRAS DE SANTA LUZIA E JOÃO GOMES	DRIE	2013 - 2015								
			2. Financ. Comunitário	22 714 165	7 835 810	1 007 998	0	0	0	31 557 974
			3. Financ. Regional	4 618 090	3 720 618	1 972 002	0	0	0	10 310 710
			TOTAL DO PROJECTO 50258	27 332 256	11 556 428	2 980 000	0	0	0	41 868 684
50259 - REABILITAÇÃO E REGULARIZAÇÃO DA RIBEIRA DE JOÃO GOMES - CONSTRUÇÃO DOS AÇUDES A1 A A4	DRIE	2013 - 2015								
			3. Financ. Regional	1 132 569	0	85 000	0	0	0	1 217 569
			TOTAL DO PROJECTO 50259	1 132 569	0	85 000	0	0	0	1 217 569

Mapa VI - Programação Plurianual do Investimento por Programas, Medidas e Projetos

Unidade: Euros

Departamento/Programa/Medida	Entidade responsável	Ano Início / Ano Fim	Fontes Financiamento	PROGRAMAÇÃO FINANCEIRA PLURIANUAL						
				Execução anos anteriores	2014 Pagamentos	2015	2016	2017	Anos Seguintes	TOTAL PIDRAR
SECRETARIA REGIONAL DOS ASSUNTOS PARLAMENTARES E EUROPEUS										
053 - PROMOVER A ADAPTAÇÃO AS ALTERAÇÕES CLIMÁTICAS E A PREVENÇÃO E GESTÃO DE RISCOS										
041 - PREVENÇÃO E GESTÃO DE RISCOS NATURAIS E ANTRÓPICOS										
50260 - NTEMP. FEV/2010 - ASSESSORIA A FISCALIZAÇÃO DA EMPREITADA DE INTERVENÇÃO NO TROÇO TERMINAL DA RIBEIRA DE SÃO JOÃO	DRIE	2013 - 2015								
			2. Financ. Comunitário	94 708	251 655	135 976	0	0	0	482 339
			3. Financ. Regional	16 713	44 410	23 996	0	0	0	85 119
TOTAL DO PROJECTO 50260				111 421	296 065	159 972	0	0	0	567 458
50261 - INTEMP. FEV/2010 - INTERVENÇÃO NO TROÇO TERMINAL DA RIBEIRA DE SÃO JOÃO	DRIE	2013 - 2015								
			2. Financ. Comunitário	10 096 545	7 388 670	289 000	0	0	0	17 774 215
			3. Financ. Regional	1 781 743	1 425 878	51 000	0	0	0	3 258 621
TOTAL DO PROJECTO 50261				11 878 289	8 814 548	340 000	0	0	0	21 032 837
50262 - REABILITAÇÃO E REGULARIZAÇÃO DA RIBEIRA DE SÃO JOÃO - CONSTRUÇÃO DOS AÇUDES A5 A A8	DRIE	2013 - 2015								
			3. Financ. Regional	0	6 371 825	490 000	0	0	0	6 861 825
TOTAL DO PROJECTO 50262				0	6 371 825	490 000	0	0	0	6 861 825
50263 - RELOCALIZAÇÃO DAS INFRA-ESTRUTURAS DESPORTIVAS NA FOZ DA RIBEIRA DE SÃO JOÃO	DRIE	2013 - 2015								
			2. Financ. Comunitário	0	0	2 528 750	0	0	0	2 528 750
			3. Financ. Regional	0	0	446 250	0	0	0	446 250
TOTAL DO PROJECTO 50263				0	0	2 975 000	0	0	0	2 975 000

Mapa VI - Programação Plurianual do Investimento por Programas, Medidas e Projetos

Unidade: Euros

Departamento/Programa/Medida	Entidade responsável	Ano Início / Ano Fim	Fontes Financiamento	PROGRAMAÇÃO FINANCEIRA PLURIANUAL						
				Execução anos anteriores	2014 Pagamentos	2015	2016	2017	Anos Seguintes	TOTAL PIDДАР
SECRETARIA REGIONAL DOS ASSUNTOS PARLAMENTARES E EUROPEUS 053 - PROMOVER A ADAPTAÇÃO AS ALTERAÇÕES CLIMATICAS E A PREVENÇÃO E GESTAO DE RISCOS 041 - PREVENÇÃO E GESTÃO DE RISCOS NATURAIS E ANTRÓPICOS 50264 - ELABORAÇÃO DO PROJETO DE REGULARIZAÇÃO E CANALIZAÇÃO DA RIBEIRA BRAVA, A MONTANTE DA MEIA LÉGUA	DRIE	2013 - 2015								
			2. Financ. Comunitário	13 900	42 026	30 564	0	0	0	86 490
			3. Financ. Regional	2 453	7 416	5 394	0	0	0	15 263
			TOTAL DO PROJECTO 50264	16 353	49 442	35 958	0	0	0	101 753
50268 - ASSESSORIA À FISCALIZAÇÃO DA EMPREITADA DE REGULARIZAÇÃO E CANALIZAÇÃO DA RIBEIRA BRAVA, A MONTANTE DA MEIA LÉGUA	DRIE	2013 - 2016								
			2. Financ. Comunitário	0	0	242 484	155 747	0	0	398 231
			3. Financ. Regional	0	0	42 791	27 487	0	0	70 278
			TOTAL DO PROJECTO 50268	0	0	285 275	183 234	0	0	468 509
50270 - REGULARIZAÇÃO E CANALIZAÇÃO DA RIBEIRA BRAVA, A MONTANTE DA MEIA LÉGUA	DRIE	2013 - 2015								
			2. Financ. Comunitário	0	43 997 991	10 625 000	0	0	0	54 622 991
			3. Financ. Regional	0	7 764 351	1 875 000	0	0	0	9 639 351
			TOTAL DO PROJECTO 50270	0	51 762 342	12 500 000	0	0	0	64 262 342

Mapa VI - Programação Plurianual do Investimento por Programas, Medidas e Projetos

Unidade: Euros

Departamento/Programa/Medida	Entidade responsável	Ano Início / Ano Fim	Fontes Financiamento	PROGRAMAÇÃO FINANCEIRA PLURIANUAL						
				Execução anos anteriores	2014 Pagamentos	2015	2016	2017	Anos Seguintes	TOTAL PIDДАР
SECRETARIA REGIONAL DOS ASSUNTOS PARLAMENTARES E EUROPEUS										
053 - PROMOVER A ADAPTAÇÃO AS ALTERAÇÕES CLIMÁTICAS E A PREVENÇÃO E GESTÃO DE RISCOS										
041 - PREVENÇÃO E GESTÃO DE RISCOS NATURAIS E ANTRÓPICOS										
50272 - REABILITAÇÃO E REGULARIZAÇÃO DA RIBEIRA DA RIBEIRA BRAVA DA DA MEIA LÉGUA À FOZ	DRIE	2013 - 2017								
			2. Financ. Comunitário	0	0	250 000	5 000 000	2 500 000	0	7 750 000
			3. Financ. Regional	0	0	250 000	5 000 000	2 500 000	0	7 750 000
TOTAL DO PROJECTO 50272				0	0	500 000	10 000 000	5 000 000	0	15 500 000
50323 - ESTUDOS, PROJECTOS E SERVIÇOS DE ORDENAMENTO DE CURSOS DE ÁGUA	DRIE	2013 - 2018								
			3. Financ. Regional	12 505	8 235	40 000	50 000	60 000	60 000	230 740
TOTAL DO PROJECTO 50323				12 505	8 235	40 000	50 000	60 000	60 000	230 740
50324 - CANALIZAÇÃO DESASSOREAMENTO, REGULARIZAÇÃO, CONSERVAÇÃO E MANUTENÇÃO DE CURSOS DE ÁGUA	DRIE	2013 - 2018								
			3. Financ. Regional	1 865 946	864 834	300 000	300 000	300 000	300 000	3 930 779
TOTAL DO PROJECTO 50324				1 865 946	864 834	300 000	300 000	300 000	300 000	3 930 779
50469 - SERVIÇOS DE REPRESENTAÇÃO JURÍDICA PARA A DRPRGOP	DRPRGOP	2013 - 2017								
			3. Financ. Regional	217 443	0	40 000	100 000	80 000	0	437 443
TOTAL DO PROJECTO 50469				217 443	0	40 000	100 000	80 000	0	437 443

Mapa VI - Programação Plurianual do Investimento por Programas, Medidas e Projetos

Unidade: Euros

Departamento/Programa/Medida	Entidade responsável	Ano Início / Ano Fim	Fontes Financiamento	PROGRAMAÇÃO FINANCEIRA PLURIANUAL						
				Execução anos anteriores	2014 Pagamentos	2015	2016	2017	Anos Seguintes	TOTAL PIDДАР
SECRETARIA REGIONAL DOS ASSUNTOS PARLAMENTARES E EUROPEUS										
053 - PROMOVER A ADAPTAÇÃO AS ALTERAÇÕES CLIMÁTICAS E A PREVENÇÃO E GESTÃO DE RISCOS										
041 - PREVENÇÃO E GESTÃO DE RISCOS NATURAIS E ANTRÓPICOS										
50478 - PUBLICITAÇÃO E OUTROS SERVIÇOS DE ACÇÕES E PROJECTOS DE OBRAS PÚBLICAS	DRPRGOP	2013 - 2017	3. Financ. Regional	18 504	43 266	20 000	15 000	15 000	0	111 770
TOTAL DO PROJECTO 50478				18 504	43 266	20 000	15 000	15 000	0	111 770
50939 - MONITORIZAÇÃO DE RIBEIRAS PARA PREVENÇÃO DE RISCOS DE ALUVIÕES	LREC	2013 - 2015	2. Financ. Comunitário	0	497 999	396 101	0	0	0	894 100
			3. Financ. Regional	335	87 981	73 899	0	0	0	162 215
TOTAL DO PROJECTO 50939				335	585 980	470 000	0	0	0	1 056 315
50958 - ACOMPANHAMENTO, AVALIAÇÃO E GESTÃO DE RISCOS DE DESLIZAMENTOS EM ENCOSTAS	LREC	2014 - 2015	2. Financ. Comunitário	0	0	24 758	0	0	0	24 758
			3. Financ. Regional	0	0	25 242	0	0	0	25 242
TOTAL DO PROJECTO 50958				0	0	50 000	0	0	0	50 000
51014 - ESTUDOS DE AVALIAÇÃO E MONITORIZAÇÃO DE BACIAS HODROGRÁFICAS	DRIE	2014 - 2018	3. Financ. Regional	0	0	28 000	100 000	300 000	200 000	628 000
TOTAL DO PROJECTO 51014				0	0	28 000	100 000	300 000	200 000	628 000

Mapa VI - Programação Plurianual do Investimento por Programas, Medidas e Projetos

Unidade: Euros

Departamento/Programa/Medida	Entidade responsável	Ano Início / Ano Fim	Fontes Financiamento	PROGRAMAÇÃO FINANCEIRA PLURIANUAL						
				Execução anos anteriores	2014 Pagamentos	2015	2016	2017	Anos Seguintes	TOTAL PIDRAR
SECRETARIA REGIONAL DOS ASSUNTOS PARLAMENTARES E EUROPEUS										
053 - PROMOVER A ADAPTAÇÃO AS ALTERAÇÕES CLIMÁTICAS E A PREVENÇÃO E GESTÃO DE RISCOS										
041 - PREVENÇÃO E GESTÃO DE RISCOS NATURAIS E ANTRÓPICOS										
51015 - SISTEMAS DE EXPLORAÇÃO E MONITORIZAÇÃO DAS INFRAESTRUTURAS HIDÁULICAS	DRIE	2014 - 2017	3. Financ. Regional	0	0	40 000	500 000	500 000	0	1 040 000
TOTAL DO PROJECTO 51015				0	0	40 000	500 000	500 000	0	1 040 000
51016 - REABILITAÇÃO DAS OBRAS DE ARTE DA RIBEIRA DE SANTA LUZIA	DRIE	2014 - 2015	2. Financ. Comunitário	0	0	684 887	0	0	0	684 887
			3. Financ. Regional	0	0	120 863	0	0	0	120 863
TOTAL DO PROJECTO 51016				0	0	805 750	0	0	0	805 750
51017 - REABILITAÇÃO E REGULARIZAÇÃO DA RIBEIRA DE SANTA LUZIA - TROÇO URBANO (KM 0+386,38 AO KM 1+860,05)	DRIE	2014 - 2016	2. Financ. Comunitário	0	0	4 619 897	2 264 791	0	0	6 884 688
			3. Financ. Regional	0	0	835 500	399 669	0	0	1 235 169
TOTAL DO PROJECTO 51017				0	0	5 455 397	2 664 460	0	0	8 119 857
51018 - REABILITAÇÃO E REGULARIZAÇÃO DA RIBEIRA DE SANTA LUZIA - TROÇO URBANO (KM 1 + 860 AO KM 4KM +305)	DRIE	2014 - 2017	2. Financ. Comunitário	0	0	10 000	6 500 000	3 250 000	0	9 760 000
			3. Financ. Regional	0	0	10 000	6 500 000	3 250 000	0	9 760 000
TOTAL DO PROJECTO 51018				0	0	20 000	13 000 000	6 500 000	0	19 520 000

Mapa VI - Programação Plurianual do Investimento por Programas, Medidas e Projetos

Unidade: Euros

Departamento/Programa/Medida	Entidade responsável	Ano Início / Ano Fim	Fontes Financiamento	PROGRAMAÇÃO FINANCEIRA PLURIANUAL						
				Execução anos anteriores	2014 Pagamentos	2015	2016	2017	Anos Seguintes	TOTAL PIDДАР
SECRETARIA REGIONAL DOS ASSUNTOS PARLAMENTARES E EUROPEUS										
053 - PROMOVER A ADAPTAÇÃO AS ALTERAÇÕES CLIMATICAS E A PREVENÇÃO E GESTÃO DE RISCOS										
041 - PREVENÇÃO E GESTÃO DE RISCOS NATURAIS E ANTRÓPICOS										
51020 - REABILITAÇÃO E REGULARIZAÇÃO DA RIBEIRA DE JOÃO GOMES - TROÇO URBANO (AÇUDE A1 - FOZ)	DRIE	2014 - 2017								
			2. Financ. Comunitário	0	0	125 000	5 500 000	2 725 000	0	8 350 000
			3. Financ. Regional	0	0	125 000	5 500 000	2 725 000	0	8 350 000
TOTAL DO PROJECTO 51020				0	0	250 000	11 000 000	5 450 000	0	16 700 000
51021 - REABILITAÇÃO DAS OBRAS DE ARTE DA RIBEIRA DE JOÃO GOMES	DRIE	2014 - 2015								
			2. Financ. Comunitário	0	0	507 450	0	0	0	507 450
			3. Financ. Regional	0	0	89 550	0	0	0	89 550
TOTAL DO PROJECTO 51021				0	0	597 000	0	0	0	597 000
51022 - REABILITAÇÃO E REGULARIZAÇÃO DA RIBEIRA DE S. JOÃO - TROÇO URBANO DE MONTANTE (SECTORES 1 A 4)	DRIE	2014 - 2017								
			2. Financ. Comunitário	0	0	50 000	6 400 000	3 250 000	0	9 700 000
			3. Financ. Regional	0	0	50 000	6 400 000	3 250 000	0	9 700 000
TOTAL DO PROJECTO 51022				0	0	100 000	12 800 000	6 500 000	0	19 400 000
51023 - REABILITAÇÃO E REGULARIZAÇÃO DA RIBEIRA DE S. JOÃO - TROÇO URBANO DE JUSANTE (SECTORES 5 A 14)	DRIE	2014 - 2016								
			2. Financ. Comunitário	0	0	10 493 250	5 247 050	0	0	15 740 300
			3. Financ. Regional	0	0	1 851 750	925 950	0	0	2 777 700
TOTAL DO PROJECTO 51023				0	0	12 345 000	6 173 000	0	0	18 518 000

Mapa VI - Programação Plurianual do Investimento por Programas, Medidas e Projetos

Unidade: Euros

Departamento/Programa/Medida	Entidade responsável	Ano Inicio / Ano Fim	Fontes Financiamento	PROGRAMAÇÃO FINANCEIRA PLURIANUAL						
				Execução anos anteriores	2014 Pagamentos	2015	2016	2017	Anos Seguintes	TOTAL PIDДАР
SECRETARIA REGIONAL DOS ASSUNTOS PARLAMENTARES E EUROPEUS										
053 - PROMOVER A ADAPTAÇÃO AS ALTERAÇÕES CLIMATICAS E A PREVENÇÃO E GESTAO DE RISCOS										
041 - PREVENÇÃO E GESTÃO DE RISCOS NATURAIS E ANTRÓPICOS										
51026 - CANALIZAÇÃO DA RIBEIRA DOS SOCORRIDOS NO CURRAL DAS FREIRAS	DRIE	2014 - 2016								
			2. Financ. Comunitário	0	0	50 000	2 950 000	0	0	3 000 000
			3. Financ. Regional	0	0	50 000	2 950 000	0	0	3 000 000
TOTAL DO PROJECTO 51026				0	0	100 000	5 900 000	0	0	6 000 000
51038 - OUTRAS ACÇÕES, SERVIÇOS DE OBRAS E EQUIPAMENTOS PÚBLICOS	DRIE	2014 - 2018								
			3. Financ. Regional	0	0	30 500	15 000	5 000	15 000	65 500
TOTAL DO PROJECTO 51038				0	0	30 500	15 000	5 000	15 000	65 500
51163 - ASSESSORIA À FISCALIZAÇÃO DAS EMPREITADAS DE REABILITAÇÃO E REGULARIZAÇÃO DOS TROÇOS URBANOS DA RIBEIRAS DE SANTA LUZIA E S. JOÃO	DRIE	2014 - 2016								
			2. Financ. Comunitário	0	0	414 800	103 700	0	0	518 500
			3. Financ. Regional	0	0	73 200	18 300	0	0	91 500
TOTAL DO PROJECTO 51163				0	0	488 000	122 000	0	0	610 000
51225 - MONITORIZAÇÃO DE RIBEIRAS PARA PREVENÇÃO DE RISCOS DE ALUVIOES - 2ª FASE	LREC	2015 - 2019								
			2. Financ. Comunitário	0	0	126 315	165 250	165 250	330 500	787 315
			3. Financ. Regional	0	0	130 315	169 250	169 250	338 500	807 315
TOTAL DO PROJECTO 51225				0	0	256 630	334 500	334 500	669 000	1 594 630

Mapa VI - Programação Plurianual do Investimento por Programas, Medidas e Projetos

Unidade: Euros

Departamento/Programa/Medida	Entidade responsável	Ano Início / Ano Fim	Fontes Financiamento	PROGRAMAÇÃO FINANCEIRA PLURIANUAL						
				Execução anos anteriores	2014 Pagamentos	2015	2016	2017	Anos Seguintes	TOTAL PIDДАР
SECRETARIA REGIONAL DOS ASSUNTOS PARLAMENTARES E EUROPEUS										
053 - PROMOVER A ADAPTAÇÃO AS ALTERAÇÕES CLIMATICAS E A PREVENÇÃO E GESTÃO DE RISCOS										
041 - PREVENÇÃO E GESTÃO DE RISCOS NATURAIS E ANTRÓPICOS										
51298 - REABILITAÇÃO E REGULARIZAÇÃO DA RIBEIRA DE SANTA LUZIA - TROÇO URBANO (KM 0+0,175 AO KM 0+386)	DRIE	2015 - 2015								
			2. Financ. Comunitário	0	0	1 362 500	0	0	0	1 362 500
			3. Financ. Regional	0	0	1 362 500	0	0	0	1 362 500
TOTAL DO PROJECTO 51298				0	0	2 725 000	0	0	0	2 725 000
51300 - REGULARIZAÇÃO E CANALIZAÇÃO DO RIBEIRO DA LAJE - SEIXAL	DRIE	2015 - 2017								
			2. Financ. Comunitário	0	0	90 000	1 375 000	225 000	0	1 690 000
			3. Financ. Regional	0	0	90 000	1 375 000	225 000	0	1 690 000
TOTAL DO PROJECTO 51300				0	0	180 000	2 750 000	450 000	0	3 380 000
51301 - REABILITAÇÃO E REGULARIZAÇÃO DE SÃO VICENTE	DRIE	2015 - 2016								
			2. Financ. Comunitário	0	0	25 000	2 375 000	0	0	2 400 000
			3. Financ. Regional	0	0	25 000	2 375 000	0	0	2 400 000
TOTAL DO PROJECTO 51301				0	0	50 000	4 750 000	0	0	4 800 000
51302 - REDIMENSIONAMENTO DE PH'S	DRIE	2015 - 2017								
			2. Financ. Comunitário	0	0	95 000	3 500 000	5 400 000	0	8 995 000
			3. Financ. Regional	0	0	95 000	3 500 000	5 400 000	0	8 995 000
TOTAL DO PROJECTO 51302				0	0	190 000	7 000 000	10 800 000	0	17 990 000

Mapa VI - Programação Plurianual do Investimento por Programas, Medidas e Projetos

Unidade: Euros

Departamento/Programa/Medida	Entidade responsável	Ano Início / Ano Fim	Fontes Financiamento	PROGRAMAÇÃO FINANCEIRA PLURIANUAL						
				Execução anos anteriores	2014 Pagamentos	2015	2016	2017	Anos Seguintes	TOTAL PIDДАР
SECRETARIA REGIONAL DOS ASSUNTOS PARLAMENTARES E EUROPEUS										
053 - PROMOVER A ADAPTAÇÃO AS ALTERAÇÕES CLIMÁTICAS E A PREVENÇÃO E GESTÃO DE RISCOS										
041 - PREVENÇÃO E GESTÃO DE RISCOS NATURAIS E ANTRÓPICOS										
51303 - SISTEMA REGIONAL DE MONITORIZAÇÃO E ALERTA DA OCORRÊNCIA DE ALUVIÕES	DRIE	2015 - 2018	3. Financ. Regional	0	0	0	100 000	100 000	50 000	250 000
TOTAL DO PROJECTO 51303				0	0	0	100 000	100 000	50 000	250 000
51305 - FORMAÇÃO E DIVULGAÇÃO PÚBLICA NO DOMÍNIO DAS ALUVIÕES	DRIE	2015 - 2015	3. Financ. Regional	0	0	12 000	0	0	0	12 000
TOTAL DO PROJECTO 51305				0	0	12 000	0	0	0	12 000
TOTAL DA MEDIDA				64 927 235	81 366 990	60 573 414	85 292 194	36 594 500	1 494 000	330 248 333
TOTAL DO PROGRAMA				64 927 235	81 366 990	60 573 414	85 292 194	36 594 500	1 494 000	330 248 333
TOTAL DO DEPARTAMENTO				94 214 152	86 633 842	117 265 006	219 632 113	129 442 214	79 962 814	727 150 141

Secretaria Regional das Finanças e da Administração Pública

Mapa VI - Programação Plurianual do Investimento por Programas, Medidas e Projetos

Unidade: Euros

Departamento/Programa/Medida	Entidade responsável	Ano Inicio / Ano Fim	Fontes Financiamento	PROGRAMAÇÃO FINANCEIRA PLURIANUAL						
				Execução anos anteriores	2014 Pagamentos	2015	2016	2017	Anos Seguintes	TOTAL PIDДАР
SECRETARIA REGIONAL DAS FINANÇAS E DA ADMINISTRAÇÃO PÚBLICA										
042 - DESENVOLVIMENTO EMPRESARIAL										
006 - COOPERAÇÃO TERRITORIAL										
51289 - DREM_MAC	DREM	2015 - 2015								
			2. Financ. Comunitário	0	0	11 900	0	0	0	11 900
			3. Financ. Regional	0	0	2 100	0	0	0	2 100
TOTAL DO PROJECTO 51289				0	0	14 000	0	0	0	14 000
TOTAL DA MEDIDA				0	0	14 000	0	0	0	14 000
TOTAL DO PROGRAMA				0	0	14 000	0	0	0	14 000

Mapa VI - Programação Plurianual do Investimento por Programas, Medidas e Projetos

Unidade: Euros

Departamento/Programa/Medida	Entidade responsável	Ano Início / Ano Fim	Fontes Financiamento	PROGRAMAÇÃO FINANCEIRA PLURIANUAL						
				Execução anos anteriores	2014 Pagamentos	2015	2016	2017	Anos Seguintes	TOTAL PIDДАР
SECRETARIA REGIONAL DAS FINANÇAS E DA ADMINISTRAÇÃO PÚBLICA										
043 - TURISMO, CULTURA E PATRIMONIO										
008 - PROMOÇÃO E VALORIZAÇÃO DA ATIVIDADE TURÍSTICA										
51222 - EDUCAR PARA O TURISMO 2015	ADERAM	2015 - 2015	3. Financ. Regional	0	0	16 000	0	0	0	16 000
TOTAL DO PROJECTO 51222				0	0	16 000	0	0	0	16 000
51229 - PERCURSOS SUBAQUATICOS	ADERAM	2015 - 2016	2. Financ. Comunitário	0	0	41 658	40 792	0	0	82 450
			3. Financ. Regional	0	0	9 780	9 620	0	0	19 400
TOTAL DO PROJECTO 51229				0	0	51 438	50 412	0	0	101 850
51230 - FORMAR PARA A EXCELENCIA DO SERVIÇO AO TURISTA	ADERAM	2015 - 2015	2. Financ. Comunitário	0	0	101 999	0	0	0	101 999
			3. Financ. Regional	0	0	24 001	0	0	0	24 001
TOTAL DO PROJECTO 51230				0	0	126 000	0	0	0	126 000
51234 - PROMOÇÃO DAS ROTAS DOMESTICAS	ADERAM	2015 - 2015	3. Financ. Regional	0	0	36 461	0	0	0	36 461
TOTAL DO PROJECTO 51234				0	0	36 461	0	0	0	36 461
51236 - ATENDIMENTO E IMAGEM NO TURISMO	ADERAM	2015 - 2015	2. Financ. Comunitário	0	0	63 750	0	0	0	63 750
			3. Financ. Regional	0	0	15 000	0	0	0	15 000
TOTAL DO PROJECTO 51236				0	0	78 750	0	0	0	78 750

Mapa VI - Programação Plurianual do Investimento por Programas, Medidas e Projetos

Unidade: Euros

Departamento/Programa/Medida	Entidade responsável	Ano Inicio / Ano Fim	Fontes Financiamento	PROGRAMAÇÃO FINANCEIRA PLURIANUAL						
				Execução anos anteriores	2014 Pagamentos	2015	2016	2017	Anos Seguintes	TOTAL PIDДАР
SECRETARIA REGIONAL DAS FINANÇAS E DA ADMINISTRAÇÃO PÚBLICA										
043 - TURISMO, CULTURA E PATRIMONIO										
008 - PROMOÇÃO E VALORIZAÇÃO DA ATIVIDADE TURÍSTICA										
51242 - RECUPERAÇÃO VEREDA EIRA DO SERRADO - CURRAL DAS FREIRAS	ADERAM	2015 - 2015								
			2. Financ. Comunitário	0	0	210 092	0	0	0	210 092
			3. Financ. Regional	0	0	48 076	0	0	0	48 076
TOTAL DO PROJECTO 51242				0	0	258 168	0	0	0	258 168
51247 - LEVADAS DE REGA - CAMINHOS AGRICOLAS	ADERAM	2015 - 2016								
			2. Financ. Comunitário	0	0	63 750	63 750	0	0	127 500
			3. Financ. Regional	0	0	15 000	15 000	0	0	30 000
TOTAL DO PROJECTO 51247				0	0	78 750	78 750	0	0	157 500
TOTAL DA MEDIDA				0	0	645 567	129 162	0	0	774 729
TOTAL DO PROGRAMA				0	0	645 567	129 162	0	0	774 729

Mapa VI - Programação Plurianual do Investimento por Programas, Medidas e Projetos

Unidade: Euros

Departamento/Programa/Medida	Entidade responsável	Ano Início / Ano Fim	Fontes Financiamento	PROGRAMAÇÃO FINANCEIRA PLURIANUAL						
				Execução anos anteriores	2014 Pagamentos	2015	2016	2017	Anos Seguintes	TOTAL PIDДАР
SECRETARIA REGIONAL DAS FINANÇAS E DA ADMINISTRAÇÃO PÚBLICA										
045 - PROMOÇÃO DOS TRANSPORTES SUSTENTAVEIS										
012 - MELHORIA DAS ACESSIBILIDADES INTERNAS E EXTERNAS E REFORÇO DA MOBILIDADE										
50153 - INFRAESTRUTURAS PÚBLICAS	DRPAGESP	2013 - 2015	3. Financ. Regional	12 634 666	19 529 094	17 689 811	0	0	0	49 853 571
TOTAL DO PROJECTO 50153				12 634 666	19 529 094	17 689 811	0	0	0	49 853 571
50730 - MODERNIZAÇÃO, CONSTRUÇÃO E GESTÃO DE INFRAESTRUTURAS RODOVIARIAS	GSRF	2013 - 2029	3. Financ. Regional	124 091 181	137 876 764	147 523 994	146 041 775	145 327 224	1 011 247 714	1 712 108 652
TOTAL DO PROJECTO 50730				124 091 181	137 876 764	147 523 994	146 041 775	145 327 224	1 011 247 714	1 712 108 652
TOTAL DA MEDIDA				136 725 847	157 405 858	165 213 805	146 041 775	145 327 224	1 011 247 714	1 761 962 223
013 - MELHORIA DA SEGURANÇA E DA OPERACIONALIDADE DAS INFRAESTRUTURAS E DOS EQUIPAMENTOS										
50871 - MODERNIZAÇÃO E APETRECHAMENTO DE INFRAESTRUTURAS PÚBLICAS	DRPAGESP	2013 - 2015	3. Financ. Regional	0	584 916	325 085	0	0	0	910 001
TOTAL DO PROJECTO 50871				0	584 916	325 085	0	0	0	910 001
TOTAL DA MEDIDA				0	584 916	325 085	0	0	0	910 001
TOTAL DO PROGRAMA				136 725 847	157 990 774	165 538 890	146 041 775	145 327 224	1 011 247 714	1 762 872 223

Mapa VI - Programação Plurianual do Investimento por Programas, Medidas e Projetos

Unidade: Euros

Departamento/Programa/Medida	Entidade responsável	Ano Início / Ano Fim	Fontes Financiamento	PROGRAMAÇÃO FINANCEIRA PLURIANUAL						
				Execução anos anteriores	2014 Pagamentos	2015	2016	2017	Anos Seguintes	TOTAL PIDДАР
SECRETARIA REGIONAL DAS FINANÇAS E DA ADMINISTRAÇÃO PÚBLICA										
047 - APERFEIÇOAMENTO E MODERNIZAÇÃO DO SISTEMA ADMINISTRATIVO										
021 - REFORÇO DA CAPACIDADE INSTITUCIONAL E DA EFICIÊNCIA DA ADMINISTRAÇÃO PÚBLICA E DOS SERVIÇOS PÚBLICOS										
50117 - FORMAÇÃO DO PESSOAL DA DRAF	AT-RAM	2013 - 2016	3. Financ. Regional	10 070	37 735	50 000	50 000	0	0	147 805
TOTAL DO PROJECTO 50117				10 070	37 735	50 000	50 000	0	0	147 805
50175 - SISTEMA DE GESTAO DE ATENDIMENTO E FILAS DE ESPERA	AT-RAM	2013 - 2016	3. Financ. Regional	0	29 096	50 000	80 000	0	0	159 096
TOTAL DO PROJECTO 50175				0	29 096	50 000	80 000	0	0	159 096
50176 - SITE INSTITUCIONAL	AT-RAM	2013 - 2016	3. Financ. Regional	0	0	60 000	60 000	0	0	120 000
TOTAL DO PROJECTO 50176				0	0	60 000	60 000	0	0	120 000
50179 - GESTAO DOCUMENTAL	AT-RAM	2013 - 2016	3. Financ. Regional	0	0	80 000	60 000	0	0	140 000
TOTAL DO PROJECTO 50179				0	0	80 000	60 000	0	0	140 000
50224 - UC@GOVRAM - SISTEMA DE COMUNICAÇÕES UNIFICADAS DO GOVERNO REGIONAL	DRPAGESP	2013 - 2015	2. Financ. Comunitário	8 347	1 792 650	2 210 000	0	0	0	4 010 997
			3. Financ. Regional	1 473	316 350	390 000	0	0	0	707 823
TOTAL DO PROJECTO 50224				9 820	2 109 000	2 600 000	0	0	0	4 718 820

Mapa VI - Programação Plurianual do Investimento por Programas, Medidas e Projetos

Unidade: Euros

Departamento/Programa/Medida	Entidade responsável	Ano Início / Ano Fim	Fontes Financiamento	PROGRAMAÇÃO FINANCEIRA PLURIANUAL						
				Execução anos anteriores	2014 Pagamentos	2015	2016	2017	Anos Seguintes	TOTAL PIDRAR
SECRETARIA REGIONAL DAS FINANÇAS E DA ADMINISTRAÇÃO PÚBLICA 047 - APERFEIÇOAMENTO E MODERNIZAÇÃO DO SISTEMA ADMINISTRATIVO 021 - REFORÇO DA CAPACIDADE INSTITUCIONAL E DA EFICIÊNCIA DA ADMINISTRAÇÃO PÚBLICA E DOS SERVIÇOS PÚBLICOS 50454 - AÇÕES DE FORMAÇÃO PROFISSIONAL NA ADMINISTRAÇÃO PÚBLICA E LOCAL	DRAPMA	2013 - 2015								
			2. Financ. Comunitário	59 798	0	0	0	0	0	59 798
			3. Financ. Regional	37 018	132 730	50 000	0	0	0	219 748
			TOTAL DO PROJECTO 50454	96 816	132 730	50 000	0	0	0	279 546
50460 - PROMOÇÃO E DESENVOL. DO EGOVERNEMENT-DESENVOL/ALARGAMENTO, BEM COMO A SUA MANUTANÇÃO E ATUALIZAÇÃO DOS SERVIÇOS JA IMPLEMENTADOS-DRAPL	DRAPMA	2013 - 2015								
			3. Financ. Regional	90 259	25 718	16 570	0	0	0	132 547
			TOTAL DO PROJECTO 50460	90 259	25 718	16 570	0	0	0	132 547
50561 - IT@GOVRAM-INFRAESTRUTURAS TECNOLÓGICA DO GOVERNO REGIONAL	DRPAGESP	2013 - 2015								
			2. Financ. Comunitário	836 641	1 151 750	1 195 100	0	0	0	3 183 491
			3. Financ. Regional	147 643	203 250	210 890	0	0	0	561 783
			TOTAL DO PROJECTO 50561	984 284	1 355 000	1 405 990	0	0	0	3 745 274

Mapa VI - Programação Plurianual do Investimento por Programas, Medidas e Projetos

Unidade: Euros

Departamento/Programa/Medida	Entidade responsável	Ano Início / Ano Fim	Fontes Financiamento	PROGRAMAÇÃO FINANCEIRA PLURIANUAL						
				Execução anos anteriores	2014 Pagamentos	2015	2016	2017	Anos Seguintes	TOTAL PIDДАР
SECRETARIA REGIONAL DAS FINANÇAS E DA ADMINISTRAÇÃO PÚBLICA 047 - APERFEIÇOAMENTO E MODERNIZAÇÃO DO SISTEMA ADMINISTRATIVO 021 - REFORÇO DA CAPACIDADE INSTITUCIONAL E DA EFICIÊNCIA DA ADMINISTRAÇÃO PÚBLICA E DOS SERVIÇOS PÚBLICOS 50567 - SERVICES@GOVRAM - PLATAFORMA DE SERVIÇOS DO GOVERNO REGIONAL	DRPAGESP	2013 - 2015								
			2. Financ. Comunitário	28 241	281 350	357 850	0	0	0	667 441
			3. Financ. Regional	4 984	90 150	188 150	0	0	0	283 284
			TOTAL DO PROJECTO 50567	33 225	371 500	546 000	0	0	0	950 725
50660 - FORMAÇÃO DOS QUADROS DA INSPECÇÃO REGIONAL DE FINANÇAS	IRF	2013 - 2015								
			3. Financ. Regional	0	2 054	3 500	0	0	0	5 554
TOTAL DO PROJECTO 50660				0	2 054	3 500	0	0	0	5 554
51232 - PLATAFORMA DIGITAL "VISITMADEIRA"	ADERAM	2015 - 2015								
			2. Financ. Comunitário	0	0	56 604	0	0	0	56 604
			3. Financ. Regional	0	0	18 139	0	0	0	18 139
TOTAL DO PROJECTO 51232				0	0	74 743	0	0	0	74 743
51311 - EXPANSÃO DA APLICAÇÃO INFORMÁTICA II - POSEI	ADERAM	2015 - 2016								
			2. Financ. Comunitário	0	0	100 000	100 000	0	0	200 000
TOTAL DO PROJECTO 51311				0	0	100 000	100 000	0	0	200 000
TOTAL DA MEDIDA				1 224 474	4 062 832	5 036 803	350 000	0	0	10 674 109
TOTAL DO PROGRAMA				1 224 474	4 062 832	5 036 803	350 000	0	0	10 674 109

Mapa VI - Programação Plurianual do Investimento por Programas, Medidas e Projetos

Unidade: Euros

Departamento/Programa/Medida	Entidade responsável	Ano Inicio / Ano Fim	Fontes Financiamento	PROGRAMAÇÃO FINANCEIRA PLURIANUAL						
				Execução anos anteriores	2014 Pagamentos	2015	2016	2017	Anos Seguintes	TOTAL PIDДАР
SECRETARIA REGIONAL DAS FINANÇAS E DA ADMINISTRAÇÃO PÚBLICA										
048 - PROMOÇÃO DA INCLUSÃO SOCIAL E COMBATE A POBREZA										
022 - PROMOVER A COESÃO E A INCLUSÃO SOCIAL										
51259 - CAMINHO AGRICOLA FREGUESIA SANTO ANTONIO	ADERAM	2015 - 2015								
			2. Financ. Comunitário	0	0	405 280	0	0	0	405 280
			3. Financ. Regional	0	0	16 000	0	0	0	16 000
TOTAL DO PROJECTO 51259				0	0	421 280	0	0	0	421 280
TOTAL DA MEDIDA				0	0	421 280	0	0	0	421 280
TOTAL DO PROGRAMA				0	0	421 280	0	0	0	421 280

Mapa VI - Programação Plurianual do Investimento por Programas, Medidas e Projetos

Unidade: Euros

Departamento/Programa/Medida	Entidade responsável	Ano Início / Ano Fim	Fontes Financiamento	PROGRAMAÇÃO FINANCEIRA PLURIANUAL						
				Execução anos anteriores	2014 Pagamentos	2015	2016	2017	Anos Seguintes	TOTAL PIDДАР
SECRETARIA REGIONAL DAS FINANÇAS E DA ADMINISTRAÇÃO PÚBLICA										
051 - ATIVIDADES TRADICIONAIS										
030 - AGRICULTURA, DESENVOLVIMENTO RURAL E FLORESTAS										
51228 - ESTUDO E AVALIAÇÃO DO PROGRAMA POSEI 2014 E 2015	ADERAM	2015 - 2016								
			2. Financ. Comunitário	0	0	60 000	40 000	0	0	100 000
			3. Financ. Regional	0	0	11 930	6 116	0	0	18 046
TOTAL DO PROJECTO 51228				0	0	71 930	46 116	0	0	118 046
TOTAL DA MEDIDA				0	0	71 930	46 116	0	0	118 046
TOTAL DO PROGRAMA				0	0	71 930	46 116	0	0	118 046

Mapa VI - Programação Plurianual do Investimento por Programas, Medidas e Projetos

Unidade: Euros

Departamento/Programa/Medida	Entidade responsável	Ano Início / Ano Fim	Fontes Financiamento	PROGRAMAÇÃO FINANCEIRA PLURIANUAL						
				Execução anos anteriores	2014 Pagamentos	2015	2016	2017	Anos Seguintes	TOTAL PIDRAR
SECRETARIA REGIONAL DAS FINANÇAS E DA ADMINISTRAÇÃO PÚBLICA										
052 - ORDENAMENTO URBANO E TERRITORIAL										
040 - INFRAESTRUTURAS PÚBLICAS										
50154 - INVENTARIAÇÃO, RACIONALIZAÇÃO E RENTABILIZAÇÃO DO PATRIMONIO	DRPAGESP	2013 - 2015	3. Financ. Regional	0	0	670 684	0	0	0	670 684
TOTAL DO PROJECTO 50154				0	0	670 684	0	0	0	670 684
50726 - .MUNICÍPIO DA RIBEIRA BRAVA	DROT	2013 - 2016	3. Financ. Regional	253 913	710 227	1 250 000	1 025 085	0	0	3 239 226
TOTAL DO PROJECTO 50726				253 913	710 227	1 250 000	1 025 085	0	0	3 239 226
50727 - .MUNICÍPIO DE SANTA CRUZ	DROT	2013 - 2015	3. Financ. Regional	53 179	145 812	270 495	0	0	0	469 486
TOTAL DO PROJECTO 50727				53 179	145 812	270 495	0	0	0	469 486
50728 - APOIO AOS MUNICIPIOS TEMPORAIS	DROT	2013 - 2015	3. Financ. Regional	900 574	528 679	500 000	0	0	0	1 929 252
TOTAL DO PROJECTO 50728				900 574	528 679	500 000	0	0	0	1 929 252
50735 - EMPREITADA DE REABILITAÇÃO DO EDIFÍCIO SITO RUA DO SÉMINARIO, N.º21.	PATRIRAM	2013 - 2015	2. Financ. Comunitário	0	0	0	0	0	0	0
			3. Financ. Regional	32 205	30 000	885 000	0	0	0	947 205
TOTAL DO PROJECTO 50735				32 205	30 000	885 000	0	0	0	947 205

Mapa VI - Programação Plurianual do Investimento por Programas, Medidas e Projetos

Unidade: Euros

Departamento/Programa/Medida	Entidade responsável	Ano Início / Ano Fim	Fontes Financiamento	PROGRAMAÇÃO FINANCEIRA PLURIANUAL						
				Execução anos anteriores	2014 Pagamentos	2015	2016	2017	Anos Seguintes	TOTAL PIDДАР
SECRETARIA REGIONAL DAS FINANÇAS E DA ADMINISTRAÇÃO PÚBLICA										
052 - ORDENAMENTO URBANO E TERRITORIAL										
040 - INFRAESTRUTURAS PÚBLICAS										
50737 - EMPREITADA DE REABILITAÇÃO DO EDIFÍCIO MUSEU VICENTES	PATRIRAM	2013 - 2015								
			2. Financ. Comunitário	0	0	0	0	0	0	0
			3. Financ. Regional	40 209	30 000	960 000	0	0	0	1 030 209
TOTAL DO PROJECTO 50737				40 209	30 000	960 000	0	0	0	1 030 209
50966 - TRANSFERENCIAS DE FUNDOS COMUNITARIOS NO AMBITO DO QREN (FEDER)	IDR	2014 - 2015								
			2. Financ. Comunitário	0	13 000 000	7 000 000	0	0	0	20 000 000
TOTAL DO PROJECTO 50966				0	13 000 000	7 000 000	0	0	0	20 000 000
50967 - TRANSFERENCIAS DE FUNDOS COMUNITARIOS NO AMBITO DO QREN (POVT)	IDR	2014 - 2015								
			2. Financ. Comunitário	0	5 000 000	2 000 000	0	0	0	7 000 000
TOTAL DO PROJECTO 50967				0	5 000 000	2 000 000	0	0	0	7 000 000
51102 - QUINTA MAGNOLIA	SMD	2014 - 2015								
			2. Financ. Comunitário	0	0	102 500	0	0	0	102 500
			3. Financ. Regional	0	0	102 500	0	0	0	102 500
TOTAL DO PROJECTO 51102				0	0	205 000	0	0	0	205 000
51115 - CENTRO DAS ARTES - CASA DAS MUDAS	SPDZOM	2014 - 2015								
			3. Financ. Regional	0	0	50 000	0	0	0	50 000
TOTAL DO PROJECTO 51115				0	0	50 000	0	0	0	50 000

Mapa VI - Programação Plurianual do Investimento por Programas, Medidas e Projetos

Unidade: Euros

Departamento/Programa/Medida	Entidade responsável	Ano Início / Ano Fim	Fontes Financiamento	PROGRAMAÇÃO FINANCEIRA PLURIANUAL						
				Execução anos anteriores	2014 Pagamentos	2015	2016	2017	Anos Seguintes	TOTAL PIDДАР
SECRETARIA REGIONAL DAS FINANÇAS E DA ADMINISTRAÇÃO PÚBLICA										
052 - ORDENAMENTO URBANO E TERRITORIAL										
040 - INFRAESTRUTURAS PÚBLICAS										
51117 - PALACETE DO LUGAR DE BAIXO	SPDZOM	2014 - 2015	3. Financ. Regional	0	0	5 000	0	0	0	5 000
TOTAL DO PROJECTO 51117				0	0	5 000	0	0	0	5 000
51120 - CENTRO DESPORTIVO DA MADEIRA	SPDZOM	2014 - 2015	3. Financ. Regional	0	0	200 000	0	0	0	200 000
TOTAL DO PROJECTO 51120				0	0	200 000	0	0	0	200 000
51126 - RECUPERAÇÃO DE INFRAESTRUTURAS MARITIMAS	SPDZOM	2014 - 2015	3. Financ. Regional	0	700 000	1 022 875	0	0	0	1 722 875
TOTAL DO PROJECTO 51126				0	700 000	1 022 875	0	0	0	1 722 875
TOTAL DA MEDIDA				1 280 080	20 144 718	15 019 054	1 025 085	0	0	37 468 937
TOTAL DO PROGRAMA				1 280 080	20 144 718	15 019 054	1 025 085	0	0	37 468 937

Mapa VI - Programação Plurianual do Investimento por Programas, Medidas e Projetos

Unidade: Euros

Departamento/Programa/Medida	Entidade responsável	Ano Início / Ano Fim	Fontes Financiamento	PROGRAMAÇÃO FINANCEIRA PLURIANUAL						
				Execução anos anteriores	2014 Pagamentos	2015	2016	2017	Anos Seguintes	TOTAL PIDДАР
SECRETARIA REGIONAL DAS FINANÇAS E DA ADMINISTRAÇÃO PÚBLICA										
055 - ASSISTENCIA TECNICA										
044 - ASSISTÊNCIA TÉCNICA										
50164 - ASSISTENCIA TECNICA DO PROGRAMA OPERACIONAL DE VALORIZAÇÃO DO POTENCIAL ECONOMICO E COESAO TERRITORIAL DA RAM	IDR	2013 - 2015								
			2. Financ. Comunitário	323 298	674 209	644 747	0	0	0	1 642 254
			3. Financ. Regional	62 268	118 978	123 558	0	0	0	304 804
TOTAL DO PROJECTO 50164				385 567	793 187	768 305	0	0	0	1 947 059
50167 - ASSISTENCIA TECNICA DO PROGRAMA OPERACIONAL DE VALORIZAÇÃO DO TERRITORIO	IDR	2013 - 2015								
			2. Financ. Comunitário	47 888	159 991	131 355	0	0	0	339 234
			3. Financ. Regional	11 939	21 840	27 580	0	0	0	61 359
TOTAL DO PROJECTO 50167				59 826	181 831	158 935	0	0	0	400 592
50170 - ASSISTENCIA TECNICA NO AMBITO DO PO COOPERAÇÃO TERRITORIAL EUROPEIA - MADEIRA/AÇORES/CANARIAS	IDR	2013 - 2015								
			2. Financ. Comunitário	10 291	30 644	53 467	0	0	0	94 402
			3. Financ. Regional	2 680	5 408	13 234	0	0	0	21 322
TOTAL DO PROJECTO 50170				12 971	36 052	66 701	0	0	0	115 724
50294 - ASSISTENCIA TECNICA NO AMBITO DO PO DE VALORIZAÇÃO DO POTENCIAL HUMANO E COESAO SOCIAL DA RAM	IDR	2013 - 2015								
			2. Financ. Comunitário	142 505	316 630	345 441	0	0	0	804 576
			3. Financ. Regional	34 317	55 875	69 789	0	0	0	159 981
TOTAL DO PROJECTO 50294				176 822	372 505	415 230	0	0	0	964 557

Mapa VI - Programação Plurianual do Investimento por Programas, Medidas e Projetos

Unidade: Euros

Departamento/Programa/Medida	Entidade responsável	Ano Início / Ano Fim	Fontes Financiamento	PROGRAMAÇÃO FINANCEIRA PLURIANUAL						
				Execução anos anteriores	2014 Pagamentos	2015	2016	2017	Anos Seguintes	TOTAL PIDДАР
SECRETARIA REGIONAL DAS FINANÇAS E DA ADMINISTRAÇÃO PÚBLICA										
055 - ASSISTENCIA TECNICA										
044 - ASSISTÊNCIA TÉCNICA										
50964 - ASSISTENCIA TECNICA NO AMBITO DO QUADRO ESTRATEGICO COMUM (MADEIRA) - FEDER	IDR	2014 - 2020	2. Financ. Comunitário	0	0	17 718	17 718	17 718	53 154	106 308
			3. Financ. Regional	0	0	17 717	17 717	17 717	53 151	106 302
TOTAL DO PROJECTO 50964				0	0	35 435	35 435	35 435	106 305	212 610
50965 - ASSISTENCIA TECNICA NO AMBITO DO QUADRO ESTRATEGICO COMUM (MADEIRA) - FSE	IDR	2014 - 2020	2. Financ. Comunitário	0	0	17 068	17 068	17 068	51 204	102 408
			3. Financ. Regional	0	0	17 067	17 067	17 067	51 201	102 402
TOTAL DO PROJECTO 50965				0	0	34 135	34 135	34 135	102 405	204 810
51199 - ASSISTENCIA TECNICA NO AMBITO DO QUADRO ESTRATEGICO COMUM (MADEIRA) - FUNDO DE COESAO	IDR	2015 - 2020	2. Financ. Comunitário	0	0	2 650	2 650	2 650	7 400	15 350
			3. Financ. Regional	0	0	2 650	2 650	2 650	7 950	15 900
TOTAL DO PROJECTO 51199				0	0	5 300	5 300	5 300	15 350	31 250
51200 - ASSISTENCIA TECNICA NO AMBITO DO QUADRO ESTRATEGICO COMUM (MADEIRA) - MAC	IDR	2015 - 2020	2. Financ. Comunitário	0	0	2 200	2 200	2 200	6 600	13 200
			3. Financ. Regional	0	0	2 200	2 200	2 200	6 600	13 200
TOTAL DO PROJECTO 51200				0	0	4 400	4 400	4 400	13 200	26 400
TOTAL DA MEDIDA				635 186	1 383 575	1 488 441	79 270	79 270	237 260	3 903 002

Mapa VI - Programação Plurianual do Investimento por Programas, Medidas e Projetos

Unidade: Euros

Departamento/Programa/Medida	Entidade responsável	Ano Início / Ano Fim	Fontes Financiamento	PROGRAMAÇÃO FINANCEIRA PLURIANUAL						
				Execução anos anteriores	2014 Pagamentos	2015	2016	2017	Anos Seguintes	TOTAL PIDAR
SECRETARIA REGIONAL DAS FINANÇAS E DA ADMINISTRAÇÃO PÚBLICA										
055 - ASSISTENCIA TECNICA										
TOTAL DO PROGRAMA				635 186	1 383 575	1 488 441	79 270	79 270	237 260	3 903 002
TOTAL DO DEPARTAMENTO				139 865 586	183 581 899	188 235 965	147 671 408	145 406 494	1 011 484 974	1 816 246 326

Secretaria Regional da Inclusão e Assuntos Sociais

Mapa VI - Programação Plurianual do Investimento por Programas, Medidas e Projetos

Unidade: Euros

Departamento/Programa/Medida	Entidade responsável	Ano Início / Ano Fim	Fontes Financiamento	PROGRAMAÇÃO FINANCEIRA PLURIANUAL						
				Execução anos anteriores	2014 Pagamentos	2015	2016	2017	Anos Seguintes	TOTAL PIDДАР
SECRETARIA REGIONAL DA INCLUSÃO E ASSUNTOS SOCIAIS										
047 - APERFEIÇOAMENTO E MODERNIZAÇÃO DO SISTEMA ADMINISTRATIVO										
021 - REFORÇO DA CAPACIDADE INSTITUCIONAL E DA EFICIÊNCIA DA ADMINISTRAÇÃO PÚBLICA E DOS SERVIÇOS PÚBLICOS										
50555 - OPERAÇÕES ESTATÍSTICAS LABORAIS	DRT	2013 - 2016	3. Financ. Regional	0	281	3 100	0	0	0	3 381
TOTAL DO PROJECTO 50555				0	281	3 100	0	0	0	3 381
51183 - IMPLEMENTAÇÃO DE SOLUÇÃO DE GESTÃO E CIRCULAÇÃO DE DOCUMENTAÇÃO	IEM	2015 - 2015	2. Financ. Comunitário	0	0	45 458	0	0	0	45 458
			3. Financ. Regional	0	0	45 458	0	0	0	45 458
TOTAL DO PROJECTO 51183				0	0	90 916	0	0	0	90 916
51184 - ADAPTAÇÃO E IMPLEMENTAÇÃO DO SIGAE	IEM	2015 - 2015	2. Financ. Comunitário	0	0	109 360	0	0	0	109 360
			3. Financ. Regional	0	0	109 360	0	0	0	109 360
TOTAL DO PROJECTO 51184				0	0	218 720	0	0	0	218 720
TOTAL DA MEDIDA				0	281	312 736	0	0	0	313 017
TOTAL DO PROGRAMA				0	281	312 736	0	0	0	313 017

Mapa VI - Programação Plurianual do Investimento por Programas, Medidas e Projetos

Unidade: Euros

Departamento/Programa/Medida	Entidade responsável	Ano Início / Ano Fim	Fontes Financiamento	PROGRAMAÇÃO FINANCEIRA PLURIANUAL						
				Execução anos anteriores	2014 Pagamentos	2015	2016	2017	Anos Seguintes	TOTAL PIDДАР
SECRETARIA REGIONAL DA INCLUSÃO E ASSUNTOS SOCIAIS										
048 - PROMOÇÃO DA INCLUSÃO SOCIAL E COMBATE A POBREZA										
022 - PROMOVER A COESÃO E A INCLUSÃO SOCIAL										
50158 - PLANO REGIONAL DE EMPREGO	IEM	2013 - 2020	1. Financ. Nacional	0	0	925 005	0	0	0	925 005
			2. Financ. Comunitário	4 742 556	4 000 000	8 686 864	9 200 000	9 200 000	27 600 000	63 429 420
			3. Financ. Regional	4 232 586	14 158 500	9 822 868	9 200 000	9 200 000	27 600 000	74 213 954
TOTAL DO PROJECTO 50158				8 975 142	18 158 500	19 434 737	18 400 000	18 400 000	55 200 000	138 568 379
50293 - REDE EURES	IEM	2013 - 2016	2. Financ. Comunitário	0	1 654	1 654	1 654	0	0	4 962
			3. Financ. Regional	637	2 705	2 705	2 705	0	0	8 752
TOTAL DO PROJECTO 50293				637	4 359	4 359	4 359	0	0	13 714
50542 - PLANO REGIONAL PARA A IGUALDADE E OPORTUNIDADES	DRT	2013 - 2017	3. Financ. Regional	2 307	4 950	4 950	0	0	0	12 207
TOTAL DO PROJECTO 50542				2 307	4 950	4 950	0	0	0	12 207
51337 - APOIO AS CASA DO POVO	GSRIAS	2015 - 2015	3. Financ. Regional	0	0	426 100	0	0	0	426 100
TOTAL DO PROJECTO 51337				0	0	426 100	0	0	0	426 100
TOTAL DA MEDIDA				8 978 086	18 167 809	19 870 146	18 404 359	18 400 000	55 200 000	139 020 400

Mapa VI - Programação Plurianual do Investimento por Programas, Medidas e Projetos

Unidade: Euros

Departamento/Programa/Medida	Entidade responsável	Ano Inicio / Ano Fim	Fontes Financiamento	PROGRAMAÇÃO FINANCEIRA PLURIANUAL						
				Execução anos anteriores	2014 Pagamentos	2015	2016	2017	Anos Seguintes	TOTAL PIDДАР
SECRETARIA REGIONAL DA INCLUSÃO E ASSUNTOS SOCIAIS										
048 - PROMOÇÃO DA INCLUSÃO SOCIAL E COMBATE A POBREZA										
024 - MELHORAR AS CONDIÇÕES DE TRABALHO										
50506 - CRITE - COMISSÃO REGIONAL PARA A IGUALDADE NO TRABALHO E NO EMPREGO	DRT	2013 - 2017	3. Financ. Regional	525	1 300	1 300	0	0	0	3 125
TOTAL DO PROJECTO 50506				525	1 300	1 300	0	0	0	3 125
50520 - HIGIENE E SEGURANÇA NO TRABALHO	DRT	2013 - 2017	3. Financ. Regional	0	498	8 050	0	0	0	8 548
TOTAL DO PROJECTO 50520				0	498	8 050	0	0	0	8 548
TOTAL DA MEDIDA				525	1 798	9 350	0	0	0	11 673
TOTAL DO PROGRAMA				8 978 611	18 169 607	19 879 496	18 404 359	18 400 000	55 200 000	139 032 073

Mapa VI - Programação Plurianual do Investimento por Programas, Medidas e Projetos

Unidade: Euros

Departamento/Programa/Medida	Entidade responsável	Ano Início / Ano Fim	Fontes Financiamento	PROGRAMAÇÃO FINANCEIRA PLURIANUAL						
				Execução anos anteriores	2014 Pagamentos	2015	2016	2017	Anos Seguintes	TOTAL PIDДАР
SECRETARIA REGIONAL DA INCLUSÃO E ASSUNTOS SOCIAIS										
049 - HABITAÇÃO E REALOJAMENTO										
026 - PROMOVER A HABITAÇÃO COM INTEGRAÇÃO SOCIAL, URBANÍSTICA E PAISAGÍSTICA										
51180 - APOIO A PARTICULARES	IHM, EPERAM	2015 - 2020	3. Financ. Regional	0	0	600 000	1 500 000	1 500 000	4 500 000	8 100 000
TOTAL DO PROJECTO 51180				0	0	600 000	1 500 000	1 500 000	4 500 000	8 100 000
51181 - INVESTIMENTOS E ACTIVIDADES DE INDOLE HABITACIONAL COM FINS SOCIAIS	IHM, EPERAM	2015 - 2020	3. Financ. Regional	0	0	13 896 420	18 000 000	18 000 000	54 000 000	103 896 420
TOTAL DO PROJECTO 51181				0	0	13 896 420	18 000 000	18 000 000	54 000 000	103 896 420
51198 - CONSTRUÇÃO DE 7 FOGOS, INFRAESTRUTURAS E ARRANJOS EXTERIORES NO JARDIM DA SERRA	IHM, EPERAM	2015 - 2015	1. Financ. Nacional 3. Financ. Regional	0	0	335 124	0	0	0	335 124
				0	0	18 919	0	0	0	18 919
TOTAL DO PROJECTO 51198				0	0	354 043	0	0	0	354 043
51202 - PROJETO INTEGRADO DE REGENERAÇÃO DO BAIRRO DA NAZARE-INFRAESTRUTURAS DE APOIO E REDE DE EDUCAÇÃO, FORMAÇÃO E INFORMAÇÃO	IHM, EPERAM	2015 - 2015	2. Financ. Comunitário 3. Financ. Regional	0	0	163 089	0	0	0	163 089
				0	0	28 000	0	0	0	28 000
TOTAL DO PROJECTO 51202				0	0	191 089	0	0	0	191 089

Mapa VI - Programação Plurianual do Investimento por Programas, Medidas e Projetos

Unidade: Euros

Departamento/Programa/Medida	Entidade responsável	Ano Início / Ano Fim	Fontes Financiamento	PROGRAMAÇÃO FINANCEIRA PLURIANUAL						
				Execução anos anteriores	2014 Pagamentos	2015	2016	2017	Anos Seguintes	TOTAL PIDДАР
SECRETARIA REGIONAL DA INCLUSÃO E ASSUNTOS SOCIAIS										
049 - HABITAÇÃO E REALOJAMENTO										
026 - PROMOVER A HABITAÇÃO COM INTEGRAÇÃO SOCIAL, URBANÍSTICA E PAISAGÍSTICA										
51206 - PROJECTO INTEGRADO DE REGENERAÇÃO URBANA DO BAIRRO DA PALMEIRA	IHM, EPERAM	2015 - 2018								
			2. Financ. Comunitário	0	0	0	1 741 803	1 741 803	557 377	4 040 983
			3. Financ. Regional	0	0	0	758 197	758 197	242 623	1 759 017
TOTAL DO PROJECTO 51206				0	0	0	2 500 000	2 500 000	800 000	5 800 000
51211 - SISTEMAS DE INFORMAÇÃO	IHM, EPERAM	2015 - 2017								
			2. Financ. Comunitário	0	0	0	153 850	120 700	0	274 550
			3. Financ. Regional	0	0	0	27 150	21 300	0	48 450
TOTAL DO PROJECTO 51211				0	0	0	181 000	142 000	0	323 000
51224 - PROJECTO INTEGRADO DE REGENERAÇÃO E SUSTENTABILIDADE AMBIENTAL NOS BAIRROS DA IHM	IHM, EPERAM	2015 - 2016								
			2. Financ. Comunitário	0	0	0	2 550 000	0	0	2 550 000
			3. Financ. Regional	0	0	0	450 000	0	0	450 000
TOTAL DO PROJECTO 51224				0	0	0	3 000 000	0	0	3 000 000
TOTAL DA MEDIDA				0	0	15 041 552	25 181 000	22 142 000	59 300 000	121 664 552
TOTAL DO PROGRAMA				0	0	15 041 552	25 181 000	22 142 000	59 300 000	121 664 552

Mapa VI - Programação Plurianual do Investimento por Programas, Medidas e Projetos

Unidade: Euros

Departamento/Programa/Medida	Entidade responsável	Ano Início / Ano Fim	Fontes Financiamento	PROGRAMAÇÃO FINANCEIRA PLURIANUAL						
				Execução anos anteriores	2014 Pagamentos	2015	2016	2017	Anos Seguintes	TOTAL PIDДАР
SECRETARIA REGIONAL DA INCLUSÃO E ASSUNTOS SOCIAIS										
050 - SAUDE										
027 - REFORÇO DA ACESSIBILIDADE E DA QUALIDADE DOS SERVIÇOS DE SAÚDE										
50625 - APOIO A FAMILIAS E INST PARTICULARES DE SOLI SOCIAL	GSRIAS	2013 - 2015	3. Financ. Regional	0	0	50 000	0	0	0	50 000
TOTAL DO PROJECTO 50625				0	0	50 000	0	0	0	50 000
50628 - DESENVOLVIMENTO DE ESTUDOS E INQUERITOS	GSRIAS	2013 - 2015	3. Financ. Regional	38 430	9 334	20 000	0	0	0	67 764
TOTAL DO PROJECTO 50628				38 430	9 334	20 000	0	0	0	67 764
TOTAL DA MEDIDA				38 430	9 334	70 000	0	0	0	117 764
029 - MELHORIA E REORDENAMENTO DA REDE DE INFRAESTRUTURAS DO SECTOR DA SAÚDE										
50643 - CONSTRUÇÃO DO CENTRO DE SAUDE E LAR DE IDOSOS DE CAMARA DE LOBOS	GSRIAS	2013 - 2015	3. Financ. Regional	5 152	0	494 011	0	0	0	499 163
TOTAL DO PROJECTO 50643				5 152	0	494 011	0	0	0	499 163
TOTAL DA MEDIDA				5 152	0	494 011	0	0	0	499 163
TOTAL DO PROGRAMA				43 582	9 334	564 011	0	0	0	616 927

Mapa VI - Programação Plurianual do Investimento por Programas, Medidas e Projetos

Unidade: Euros

Departamento/Programa/Medida	Entidade responsável	Ano Início / Ano Fim	Fontes Financiamento	PROGRAMAÇÃO FINANCEIRA PLURIANUAL						
				Execução anos anteriores	2014 Pagamentos	2015	2016	2017	Anos Seguintes	TOTAL PIDДАР
SECRETARIA REGIONAL DA INCLUSÃO E ASSUNTOS SOCIAIS										
053 - PROMOVER A ADAPTAÇÃO AS ALTERAÇÕES CLIMÁTICAS E A PREVENÇÃO E GESTÃO DE RISCOS										
041 - PREVENÇÃO E GESTÃO DE RISCOS NATURAIS E ANTRÓPICOS										
50637 - APOIO AS ASSOCIAÇÕES DE BOMBEIROS	GSRIAS	2013 - 2015	3. Financ. Regional	1 729 021	1 713 060	1 950 000	0	0	0	5 392 081
TOTAL DO PROJECTO 50637				1 729 021	1 713 060	1 950 000	0	0	0	5 392 081
51062 - CONSTRUÇÃO DO QUARTEL DE BOMBEIROS VOLUNTARIOS DO PORTO SANTO	SRPC	2014 - 2015	2. Financ. Comunitário	0	360 315	1 889 975	0	0	0	2 250 290
			3. Financ. Regional	0	63 585	333 525	0	0	0	397 110
TOTAL DO PROJECTO 51062				0	423 900	2 223 500	0	0	0	2 647 400
51182 - BOMBER 2.0 - ADMINISTRAÇÃO ELECTRONICA E MELHORA DAS COMUNICAÇÕES DOS CORPOS DE EMERGENCIA	SRPC	2015 - 2015	2. Financ. Comunitário	0	0	18 487	0	0	0	18 487
			3. Financ. Regional	0	0	3 263	0	0	0	3 263
TOTAL DO PROJECTO 51182				0	0	21 750	0	0	0	21 750
TOTAL DA MEDIDA				1 729 021	2 136 960	4 195 250	0	0	0	8 061 231
TOTAL DO PROGRAMA				1 729 021	2 136 960	4 195 250	0	0	0	8 061 231
TOTAL DO DEPARTAMENTO				10 751 214	20 316 181	39 993 045	43 585 359	40 542 000	114 500 000	269 687 799

Secretaria Regional da Economia, Turismo e Cultura

Mapa VI - Programação Plurianual do Investimento por Programas, Medidas e Projetos

Unidade: Euros

Departamento/Programa/Medida	Entidade responsável	Ano Início / Ano Fim	Fontes Financiamento	PROGRAMAÇÃO FINANCEIRA PLURIANUAL						
				Execução anos anteriores	2014 Pagamentos	2015	2016	2017	Anos Seguintes	TOTAL PIDДАР
SECRETARIA REGIONAL DA ECONOMIA, TURISMO E CULTURA 041 - REFORÇO DA INVESTIGAÇÃO, DESENVOLVIMENTO TECNOLÓGICO E INOVAÇÃO 001 - FOMENTO DA INOVAÇÃO, DA INVESTIGAÇÃO E DO DESENVOLVIMENTO TECNOLÓGICO 50604 - + CONHECIMENTO	IDE	2013 - 2016								
			2. Financ. Comunitário	2 446 856	1 350 000	3 500 000	2 000 000	0	0	9 296 856
			3. Financ. Regional	0	0	60 000	50 000	0	0	110 000
			TOTAL DO PROJECTO 50604	2 446 856	1 350 000	3 560 000	2 050 000	0	0	9 406 856
50956 - INVESTIGAÇÃO, DESENVOLVIMENTO E INOVAÇÃO	IDE	2014 - 2020								
			2. Financ. Comunitário	0	0	950 000	2 500 000	2 500 000	7 500 000	13 450 000
			3. Financ. Regional	0	0	50 000	80 000	100 000	300 000	530 000
			TOTAL DO PROJECTO 50956	0	0	1 000 000	2 580 000	2 600 000	7 800 000	13 980 000
TOTAL DA MEDIDA			2 446 856	1 350 000	4 560 000	4 630 000	2 600 000	7 800 000	23 386 856	
TOTAL DO PROGRAMA			2 446 856	1 350 000	4 560 000	4 630 000	2 600 000	7 800 000	23 386 856	

Mapa VI - Programação Plurianual do Investimento por Programas, Medidas e Projetos

Unidade: Euros

Departamento/Programa/Medida	Entidade responsável	Ano Início / Ano Fim	Fontes Financiamento	PROGRAMAÇÃO FINANCEIRA PLURIANUAL						
				Execução anos anteriores	2014 Pagamentos	2015	2016	2017	Anos Seguintes	TOTAL PIDДАР
SECRETARIA REGIONAL DA ECONOMIA, TURISMO E CULTURA										
042 - DESENVOLVIMENTO EMPRESARIAL										
003 - REFORÇAR A COMPETITIVIDADE DAS EMPRESAS										
50411 - EQUIPAMENTOS TECNICOS PARA O LABORATORIO DE METROLOGIA DA MADEIRA	DRET	2013 - 2017	3. Financ. Regional	50 769	20 270	39 934	0	0	0	110 973
TOTAL DO PROJECTO 50411				50 769	20 270	39 934	0	0	0	110 973
50421 - PROGRAMA DE DINAMIZAÇÃO DO COMERCIO - DRCIE	DRET	2013 - 2017	3. Financ. Regional	6 274	176	4 100	0	0	0	10 549
TOTAL DO PROJECTO 50421				6 274	176	4 100	0	0	0	10 549
50640 - CRIAÇÃO FUNDO GARANTIA MUTUA	IDE	2013 - 2015	2. Financ. Comunitário	19 178	9 000	1 500	0	0	0	29 678
			3. Financ. Regional	0	0	0	0	0	0	0
TOTAL DO PROJECTO 50640				19 178	9 000	1 500	0	0	0	29 678
50646 - SISTEMA INCENTIVOS EMPREENDEDORISMO E INOVAÇÃO	IDE	2013 - 2016	2. Financ. Comunitário	2 187 305	3 000 000	6 000 000	2 500 000	0	0	13 687 305
			3. Financ. Regional	0	0	60 000	60 000	0	0	120 000
TOTAL DO PROJECTO 50646				2 187 305	3 000 000	6 060 000	2 560 000	0	0	13 807 305
50648 - PROGRAMA INTEGRAÇÃO INVESTIMENTO ESTRANGEIRO	IDE	2013 - 2016	2. Financ. Comunitário	3 593	4 000	14 100	15 000	0	0	36 693
			3. Financ. Regional	214	0	0	0	0	0	214
TOTAL DO PROJECTO 50648				3 806	4 000	14 100	15 000	0	0	36 906

Mapa VI - Programação Plurianual do Investimento por Programas, Medidas e Projetos

Unidade: Euros

Departamento/Programa/Medida	Entidade responsável	Ano Início / Ano Fim	Fontes Financiamento	PROGRAMAÇÃO FINANCEIRA PLURIANUAL						
				Execução anos anteriores	2014 Pagamentos	2015	2016	2017	Anos Seguintes	TOTAL PIDДАР
SECRETARIA REGIONAL DA ECONOMIA, TURISMO E CULTURA										
042 - DESENVOLVIMENTO EMPRESARIAL										
003 - REFORÇAR A COMPETITIVIDADE DAS EMPRESAS										
50654 - SISTEMA APOIO AO TURISMO	IDE	2013 - 2016	2. Financ. Comunitário	4 546 644	1 400 000	11 500 000	2 500 000	0	0	19 946 644
			3. Financ. Regional	0	0	100 000	100 000	0	0	200 000
TOTAL DO PROJECTO 50654				4 546 644	1 400 000	11 600 000	2 600 000	0	0	20 146 644
50656 - SOBRECUSTOS	IDE	2013 - 2016	2. Financ. Comunitário	9 895 828	12 630 000	6 750 000	1 000 000	0	0	30 275 828
			3. Financ. Regional	4 248 000	6 500 000	4 500 000	250 000	0	0	15 498 000
TOTAL DO PROJECTO 50656				14 143 828	19 130 000	11 250 000	1 250 000	0	0	45 773 828
50657 - SISTEMA INFORMAÇÃO EMPRESARIAL APOIO AO INVESTIMENTO	IDE	2013 - 2020	2. Financ. Comunitário	0	2 900	6 000	6 000	6 000	0	20 900
			3. Financ. Regional	4 840	0	0	5 000	5 000	0	14 840
TOTAL DO PROJECTO 50657				4 840	2 900	6 000	11 000	11 000	0	35 740
50678 - SISTEMA INCENTIVOS A QUALIFICAÇÃO EMPRESARIAL	IDE	2013 - 2016	2. Financ. Comunitário	4 954 376	4 300 000	7 500 000	2 950 000	0	0	19 704 376
			3. Financ. Regional	0	0	60 000	60 000	0	0	120 000
TOTAL DO PROJECTO 50678				4 954 376	4 300 000	7 560 000	3 010 000	0	0	19 824 376
50680 - SIRE	IDE	2013 - 2016	2. Financ. Comunitário	1 601 977	2 250 000	3 000 000	1 200 000	0	0	8 051 977
			3. Financ. Regional	0	0	60 000	100 000	0	0	160 000
TOTAL DO PROJECTO 50680				1 601 977	2 250 000	3 060 000	1 300 000	0	0	8 211 977

Mapa VI - Programação Plurianual do Investimento por Programas, Medidas e Projetos

Unidade: Euros

Departamento/Programa/Medida	Entidade responsável	Ano Início / Ano Fim	Fontes Financiamento	PROGRAMAÇÃO FINANCEIRA PLURIANUAL						
				Execução anos anteriores	2014 Pagamentos	2015	2016	2017	Anos Seguintes	TOTAL PIDDAC
SECRETARIA REGIONAL DA ECONOMIA, TURISMO E CULTURA										
042 - DESENVOLVIMENTO EMPRESARIAL										
003 - REFORÇAR A COMPETITIVIDADE DAS EMPRESAS										
50690 - LINHA CREDITO PME MADEIRA	IDE	2013 - 2016	2. Financ. Comunitário	212 345	500 000	1 275 000	1 500 000	0	0	3 487 345
			3. Financ. Regional	0	0	225 000	225 000	0	0	450 000
TOTAL DO PROJECTO 50690				212 345	500 000	1 500 000	1 725 000	0	0	3 937 345
50693 - PROGRAMA APOIO A INTEMPERIE 20 FEVEREIRO 2010	IDE	2013 - 2018	1. Financ. Nacional	0	860 000	1 500 000	1 500 000	1 500 000	0	5 360 000
			2. Financ. Comunitário	106 479	85 000	200 000	100 000	100 000	0	591 479
			3. Financ. Regional	431 000	0	50 000	0	0	0	481 000
TOTAL DO PROJECTO 50693				537 479	945 000	1 750 000	1 600 000	1 600 000	0	6 432 479
50697 - LINHA CREDITO PRO-INVEST	IDE	2013 - 2016	2. Financ. Comunitário	85 322	50 000	150 000	300 000	0	0	585 322
			3. Financ. Regional	0	0	0	0	0	0	0
TOTAL DO PROJECTO 50697				85 322	50 000	150 000	300 000	0	0	585 322
50700 - CENTRO FORMALIDADES EMPRESAS	IDE	2013 - 2020	3. Financ. Regional	289 534	238 076	238 350	430 000	430 000	0	1 625 960
TOTAL DO PROJECTO 50700				289 534	238 076	238 350	430 000	430 000	0	1 625 960
50729 - SISTEMA INCENTIVOS NO AMBITO DO PRIME PIDDAC	IDE	2013 - 2020	3. Financ. Regional	493 656	600 000	700 000	700 000	700 000	2 100 000	5 293 656
TOTAL DO PROJECTO 50729				493 656	600 000	700 000	700 000	700 000	2 100 000	5 293 656

Mapa VI - Programação Plurianual do Investimento por Programas, Medidas e Projetos

Unidade: Euros

Departamento/Programa/Medida	Entidade responsável	Ano Início / Ano Fim	Fontes Financiamento	PROGRAMAÇÃO FINANCEIRA PLURIANUAL						
				Execução anos anteriores	2014 Pagamentos	2015	2016	2017	Anos Seguintes	TOTAL PIDДАР
SECRETARIA REGIONAL DA ECONOMIA, TURISMO E CULTURA										
042 - DESENVOLVIMENTO EMPRESARIAL										
003 - REFORÇAR A COMPETITIVIDADE DAS EMPRESAS										
50957 - COMPETITIVIDADE DAS PME'S DA RAM	IDE	2014 - 2020	2. Financ. Comunitário	0	0	950 000	5 100 000	7 000 000	20 000 000	33 050 000
			3. Financ. Regional	0	0	50 000	800 000	800 000	0	1 650 000
TOTAL DO PROJECTO 50957				0	0	1 000 000	5 900 000	7 800 000	20 000 000	34 700 000
50959 - FINANCIAMENTO ALTERNATIVO - INSTRUMENTOS ENGENHARIA FINANCEIRA	IDE	2014 - 2020	1. Financ. Nacional	0	0	200 000	0	0	0	200 000
			2. Financ. Comunitário	0	0	765 000	1 350 000	2 000 000	3 000 000	7 115 000
			3. Financ. Regional	0	0	70 000	60 000	250 000	0	380 000
TOTAL DO PROJECTO 50959				0	0	1 035 000	1 410 000	2 250 000	3 000 000	7 695 000
50961 - COMPENSAÇÃO DOS CUSTOS DA ULTRAPERIFICIDADE - SOBRECUSTOS	IDE	2014 - 2020	2. Financ. Comunitário	0	0	4 750 000	8 500 000	9 500 000	28 500 000	51 250 000
			3. Financ. Regional	0	0	250 000	3 500 000	4 500 000	13 500 000	21 750 000
TOTAL DO PROJECTO 50961				0	0	5 000 000	12 000 000	14 000 000	42 000 000	73 000 000
TOTAL DA MEDIDA				29 137 332	32 449 422	50 968 984	34 811 000	26 791 000	67 100 000	241 257 738

Mapa VI - Programação Plurianual do Investimento por Programas, Medidas e Projetos

Unidade: Euros

Departamento/Programa/Medida	Entidade responsável	Ano Início / Ano Fim	Fontes Financiamento	PROGRAMAÇÃO FINANCEIRA PLURIANUAL						
				Execução anos anteriores	2014 Pagamentos	2015	2016	2017	Anos Seguintes	TOTAL PIDДАР
SECRETARIA REGIONAL DA ECONOMIA, TURISMO E CULTURA										
042 - DESENVOLVIMENTO EMPRESARIAL										
004 - APOIO À INTERNACIONALIZAÇÃO										
50685 - SISTEMA INCENTIVOS INTERNACIONALIZAÇÃO DAS EMPRESAS DA RAM	IDE	2013 - 2016								
			2. Financ. Comunitário	0	1 500 000	3 000 000	3 000 000	0	0	7 500 000
			3. Financ. Regional	0	0	50 000	60 000	0	0	110 000
TOTAL DO PROJECTO 50685				0	1 500 000	3 050 000	3 060 000	0	0	7 610 000
TOTAL DA MEDIDA				0	1 500 000	3 050 000	3 060 000	0	0	7 610 000
006 - COOPERAÇÃO TERRITORIAL										
50577 - PROJETOS DE COOPERAÇÃO COM AS REGIÕES ULTRAPERIFÉRICAS	GSRETC	2013 - 2015								
			3. Financ. Regional	0	700	4 880	0	0	0	5 580
TOTAL DO PROJECTO 50577				0	700	4 880	0	0	0	5 580
50591 - AÇÕES DE APOIO JUNTO AS COMUNIDADE MADEIRENSE	GSRETC	2013 - 2015								
			3. Financ. Regional	29 033	43 300	50 000	0	0	0	122 333
TOTAL DO PROJECTO 50591				29 033	43 300	50 000	0	0	0	122 333
50963 - PROJECTO COOPERAÇÃO INTER-REGIONAL E TRANSNACIONAL	IDE	2014 - 2020								
			2. Financ. Comunitário	0	0	11 500	35 000	35 000	105 000	186 500
			3. Financ. Regional	0	0	0	0	0	0	0
TOTAL DO PROJECTO 50963				0	0	11 500	35 000	35 000	105 000	186 500
TOTAL DA MEDIDA				29 033	44 000	66 380	35 000	35 000	105 000	314 413
TOTAL DO PROGRAMA				29 166 364	33 993 422	54 085 364	37 906 000	26 826 000	67 205 000	249 182 150

Mapa VI - Programação Plurianual do Investimento por Programas, Medidas e Projetos

Unidade: Euros

Departamento/Programa/Medida	Entidade responsável	Ano Início / Ano Fim	Fontes Financiamento	PROGRAMAÇÃO FINANCEIRA PLURIANUAL						
				Execução anos anteriores	2014 Pagamentos	2015	2016	2017	Anos Seguintes	TOTAL PIDДАР
SECRETARIA REGIONAL DA ECONOMIA, TURISMO E CULTURA										
043 - TURISMO, CULTURA E PATRIMONIO										
007 - PROTEÇÃO, CONSERVAÇÃO, VALORIZAÇÃO E QUALIFICAÇÃO DO PATRIMÓNIO CULTURAL, MUSEOLÓGICO E RELIGIOSO										
50180 - CONVENTO SANTA CLARA	DRC	2013 - 2015	3. Financ. Regional	0	0	134 930	0	0	0	134 930
TOTAL DO PROJECTO 50180				0	0	134 930	0	0	0	134 930
50182 - IGREJA DA SÉ DO FUNCHAL	DRC	2013 - 2015	3. Financ. Regional	10 839	55 344	40 000	0	0	0	106 183
TOTAL DO PROJECTO 50182				10 839	55 344	40 000	0	0	0	106 183
50183 - IGREJA DO COLÉGIO	DRC	2013 - 2015	3. Financ. Regional	0	0	25 000	0	0	0	25 000
TOTAL DO PROJECTO 50183				0	0	25 000	0	0	0	25 000
50184 - NÚCLEO HISTÓRICO DE SANTO AMARO	DRC	2013 - 2015	3. Financ. Regional	0	0	160 960	0	0	0	160 960
TOTAL DO PROJECTO 50184				0	0	160 960	0	0	0	160 960
50186 - RESTAURO DOS ORGÃOS DAS IGREJAS	DRC	2013 - 2015	3. Financ. Regional	15 993	24 205	20 000	0	0	0	60 198
TOTAL DO PROJECTO 50186				15 993	24 205	20 000	0	0	0	60 198
50202 - PUBLICAÇÃO DE EDIÇÕES CULTURAIS	DRC	2013 - 2015	3. Financ. Regional	124 705	100 500	90 000	0	0	0	315 205
TOTAL DO PROJECTO 50202				124 705	100 500	90 000	0	0	0	315 205

Mapa VI - Programação Plurianual do Investimento por Programas, Medidas e Projetos

Unidade: Euros

Departamento/Programa/Medida	Entidade responsável	Ano Início / Ano Fim	Fontes Financiamento	PROGRAMAÇÃO FINANCEIRA PLURIANUAL						
				Execução anos anteriores	2014 Pagamentos	2015	2016	2017	Anos Seguintes	TOTAL PIDRAR
SECRETARIA REGIONAL DA ECONOMIA, TURISMO E CULTURA										
043 - TURISMO, CULTURA E PATRIMONIO										
007 - PROTEÇÃO, CONSERVAÇÃO, VALORIZAÇÃO E QUALIFICAÇÃO DO PATRIMÓNIO CULTURAL, MUSEOLÓGICO E RELIGIOSO										
50203 - APOIO À PRODUÇÃO E DIVULGAÇÃO DE INICIATIVAS CULTURAIS	DRC	2013 - 2015	3. Financ. Regional	72 805	36 757	60 000	0	0	0	169 562
TOTAL DO PROJECTO 50203				72 805	36 757	60 000	0	0	0	169 562
50205 - APOIO À DESCENTRALIZAÇÃO CULTURAL	DRC	2013 - 2015	3. Financ. Regional	272 747	194 939	540 000	0	0	0	1 007 686
TOTAL DO PROJECTO 50205				272 747	194 939	540 000	0	0	0	1 007 686
50208 - FESTIVAIS CULTURAIS DA MADEIRA	DRC	2013 - 2015	2. Financ. Comunitário	332 094	300 662	320 850	0	0	0	953 606
			3. Financ. Regional	57 218	53 058	98 812	0	0	0	209 088
TOTAL DO PROJECTO 50208				389 311	353 720	419 662	0	0	0	1 162 693
50215 - BIBLIOTECA PÚBLICA REGIONAL	DRC	2013 - 2015	3. Financ. Regional	268 451	8 970	25 000	0	0	0	302 421
TOTAL DO PROJECTO 50215				268 451	8 970	25 000	0	0	0	302 421
50216 - ARQUIVO REGIONAL DA MADEIRA	DRC	2013 - 2015	3. Financ. Regional	191 915	37 622	41 000	0	0	0	270 537
TOTAL DO PROJECTO 50216				191 915	37 622	41 000	0	0	0	270 537

Mapa VI - Programação Plurianual do Investimento por Programas, Medidas e Projetos

Unidade: Euros

Departamento/Programa/Medida	Entidade responsável	Ano Início / Ano Fim	Fontes Financiamento	PROGRAMAÇÃO FINANCEIRA PLURIANUAL						
				Execução anos anteriores	2014 Pagamentos	2015	2016	2017	Anos Seguintes	TOTAL PIDДАР
SECRETARIA REGIONAL DA ECONOMIA, TURISMO E CULTURA										
043 - TURISMO, CULTURA E PATRIMONIO										
007 - PROTEÇÃO, CONSERVAÇÃO, VALORIZAÇÃO E QUALIFICAÇÃO DO PATRIMÓNIO CULTURAL, MUSEOLÓGICO E RELIGIOSO										
50976 - RECUPERAÇÃO CONSERVAÇÃO PATRIMONIO MOVEL E IMOVEL	DRC	2014 - 2015	3. Financ. Regional	0	62 686	99 000	0	0	0	161 686
TOTAL DO PROJECTO 50976				0	62 686	99 000	0	0	0	161 686
51003 - APOIO E DIVULGAÇÃO DOS MUSEUS E ESPAÇOS CULTURAIS DA RAM	DRC	2014 - 2015	3. Financ. Regional	0	90 311	100 000	0	0	0	190 311
TOTAL DO PROJECTO 51003				0	90 311	100 000	0	0	0	190 311
51004 - BENEFICIAÇÃO E MANUTENÇÃO DE INSTALAÇÕES E EQUIPAMENTOS DA CULTURA	DRC	2014 - 2015	3. Financ. Regional	0	369 432	357 000	0	0	0	726 432
TOTAL DO PROJECTO 51004				0	369 432	357 000	0	0	0	726 432
51136 - ESTUDOS E PROJETOS DA CULTURA	DRC	2014 - 2015	3. Financ. Regional	0	0	15 000	0	0	0	15 000
TOTAL DO PROJECTO 51136				0	0	15 000	0	0	0	15 000
TOTAL DA MEDIDA				1 346 765	1 334 487	2 127 552	0	0	0	4 808 804

Mapa VI - Programação Plurianual do Investimento por Programas, Medidas e Projetos

Unidade: Euros

Departamento/Programa/Medida	Entidade responsável	Ano Início / Ano Fim	Fontes Financiamento	PROGRAMAÇÃO FINANCEIRA PLURIANUAL						
				Execução anos anteriores	2014 Pagamentos	2015	2016	2017	Anos Seguintes	TOTAL PIDRAR
SECRETARIA REGIONAL DA ECONOMIA, TURISMO E CULTURA										
043 - TURISMO, CULTURA E PATRIMONIO										
008 - PROMOÇÃO E VALORIZAÇÃO DA ATIVIDADE TURÍSTICA										
50078 - CONSERVAÇÃO E REPARAÇÃO DE INFRAESTRUTURAS TURÍSTICAS	DRT	2013 - 2015	3. Financ. Regional	6 970	8 289	48 000	0	0	0	63 259
TOTAL DO PROJECTO 50078				6 970	8 289	48 000	0	0	0	63 259
50111 - FESTAS DO CARNAVAL	DRT	2013 - 2015	3. Financ. Regional	282 561	286 738	320 000	0	0	0	889 300
TOTAL DO PROJECTO 50111				282 561	286 738	320 000	0	0	0	889 300
50116 - ESTUDO, ANÁLISE E AVALIAÇÃO DE PROJECTOS TURÍSTICOS	DRT	2013 - 2015	3. Financ. Regional	317	126 000	164 000	0	0	0	290 317
TOTAL DO PROJECTO 50116				317	126 000	164 000	0	0	0	290 317
50370 - QUALIFICAÇÃO DO DESTINO MADEIRA	DRT	2013 - 2015	3. Financ. Regional	0	0	156 000	0	0	0	156 000
TOTAL DO PROJECTO 50370				0	0	156 000	0	0	0	156 000
50371 - FESTA DA FLOR	DRT	2013 - 2015	3. Financ. Regional	303 523	319 086	330 000	0	0	0	952 609
TOTAL DO PROJECTO 50371				303 523	319 086	330 000	0	0	0	952 609
50381 - FESTA DO VINHO DA MADEIRA	DRT	2013 - 2015	3. Financ. Regional	162 236	155 182	113 600	0	0	0	431 018
TOTAL DO PROJECTO 50381				162 236	155 182	113 600	0	0	0	431 018

Mapa VI - Programação Plurianual do Investimento por Programas, Medidas e Projetos

Unidade: Euros

Departamento/Programa/Medida	Entidade responsável	Ano Início / Ano Fim	Fontes Financiamento	PROGRAMAÇÃO FINANCEIRA PLURIANUAL						
				Execução anos anteriores	2014 Pagamentos	2015	2016	2017	Anos Seguintes	TOTAL PIDДАР
SECRETARIA REGIONAL DA ECONOMIA, TURISMO E CULTURA										
043 - TURISMO, CULTURA E PATRIMONIO										
008 - PROMOÇÃO E VALORIZAÇÃO DA ATIVIDADE TURÍSTICA										
50383 - FESTIVAL DO ATLANTICO	DRT	2013 - 2015	2. Financ. Comunitário	0	0	350 064	0	0	0	350 064
			3. Financ. Regional	274 423	226 572	105 936	0	0	0	606 931
TOTAL DO PROJECTO 50383				274 423	226 572	456 000	0	0	0	956 995
50389 - INICIATIVAS DIVERSAS	DRT	2013 - 2015	3. Financ. Regional	41 184	58 554	128 000	0	0	0	227 739
TOTAL DO PROJECTO 50389				41 184	58 554	128 000	0	0	0	227 739
50408 - FESTIVAL COLOMBO	DRT	2013 - 2015	3. Financ. Regional	99 724	105 042	92 400	0	0	0	297 166
TOTAL DO PROJECTO 50408				99 724	105 042	92 400	0	0	0	297 166
50414 - FESTA DO FIM DO ANO	DRT	2013 - 2015	2. Financ. Comunitário	0	0	2 757 341	0	0	0	2 757 341
			3. Financ. Regional	4 050 025	3 326 103	822 209	0	0	0	8 198 337
TOTAL DO PROJECTO 50414				4 050 025	3 326 103	3 579 550	0	0	0	10 955 678
50416 - MADEIRA NATURE FESTIVAL	DRT	2013 - 2015	3. Financ. Regional	66 360	59 521	80 000	0	0	0	205 881
TOTAL DO PROJECTO 50416				66 360	59 521	80 000	0	0	0	205 881
50524 - AÇÕES DE PROMOÇÃO TURÍSTICA E DE APOIO AO SETOR DOS TRANSPORTES	GSRETC	2013 - 2015	3. Financ. Regional	95 661	91 017	178 676	0	0	0	365 354
TOTAL DO PROJECTO 50524				95 661	91 017	178 676	0	0	0	365 354

Mapa VI - Programação Plurianual do Investimento por Programas, Medidas e Projetos

Unidade: Euros

Departamento/Programa/Medida	Entidade responsável	Ano Início / Ano Fim	Fontes Financiamento	PROGRAMAÇÃO FINANCEIRA PLURIANUAL						
				Execução anos anteriores	2014 Pagamentos	2015	2016	2017	Anos Seguintes	TOTAL PIDДАР
SECRETARIA REGIONAL DA ECONOMIA, TURISMO E CULTURA										
043 - TURISMO, CULTURA E PATRIMONIO										
008 - PROMOÇÃO E VALORIZAÇÃO DA ATIVIDADE TURÍSTICA										
50968 - REFORÇO DA COMPETITIVIDADE DO SETOR TURISTICO	DRT	2014 - 2015	3. Financ. Regional	0	468 460	1 442 101	0	0	0	1 910 561
TOTAL DO PROJECTO 50968				0	468 460	1 442 101	0	0	0	1 910 561
50969 - MARKETING E PUBLICIDADE	DRT	2014 - 2015	3. Financ. Regional	0	921 842	1 840 000	0	0	0	2 761 842
TOTAL DO PROJECTO 50969				0	921 842	1 840 000	0	0	0	2 761 842
50970 - CAPTAÇÃO DE EVENTOS E CONGRESSOS INTERNACIONAIS	DRT	2014 - 2015	3. Financ. Regional	0	10 000	204 000	0	0	0	214 000
TOTAL DO PROJECTO 50970				0	10 000	204 000	0	0	0	214 000
50971 - RENOVAÇÃO, REFORMULAÇÃO E ATUALIZAÇÃO DA IMAGEM E SUPORTES PROMOCIONAIS	DRT	2014 - 2015	3. Financ. Regional	0	200 115	680 000	0	0	0	880 115
TOTAL DO PROJECTO 50971				0	200 115	680 000	0	0	0	880 115
50972 - AÇÕES DE RELAÇÕES PÚBLICAS	DRT	2014 - 2015	3. Financ. Regional	0	161 500	120 200	0	0	0	281 700
TOTAL DO PROJECTO 50972				0	161 500	120 200	0	0	0	281 700
50973 - PROMOÇÃO NOS MERCADOS TRÁDICIONAIS	DRT	2014 - 2015	3. Financ. Regional	0	1 838 847	1 815 800	0	0	0	3 654 647
TOTAL DO PROJECTO 50973				0	1 838 847	1 815 800	0	0	0	3 654 647

Mapa VI - Programação Plurianual do Investimento por Programas, Medidas e Projetos

Unidade: Euros

Departamento/Programa/Medida	Entidade responsável	Ano Início / Ano Fim	Fontes Financiamento	PROGRAMAÇÃO FINANCEIRA PLURIANUAL						
				Execução anos anteriores	2014 Pagamentos	2015	2016	2017	Anos Seguintes	TOTAL PIDДАР
SECRETARIA REGIONAL DA ECONOMIA, TURISMO E CULTURA										
043 - TURISMO, CULTURA E PATRIMONIO										
008 - PROMOÇÃO E VALORIZAÇÃO DA ATIVIDADE TURÍSTICA										
50974 - PROJEÇÃO E APOIO A EVENTOS COM INTERESSE TURISTICO	DRT	2014 - 2015	3. Financ. Regional	0	904 063	1 200 000	0	0	0	2 104 063
TOTAL DO PROJECTO 50974				0	904 063	1 200 000	0	0	0	2 104 063
50975 - REFORÇO E CONSOLIDAÇÃO DE NICHOS DO MERCADO TURISTICO	DRT	2014 - 2015	3. Financ. Regional	0	12 500	404 000	0	0	0	416 500
TOTAL DO PROJECTO 50975				0	12 500	404 000	0	0	0	416 500
51000 - CUIROSEATY - A DISCOVERY JOURNEY OF EUROPE'S NAUTICAL AND SUBAQUATIC CULTURAL HERITAGE	DRT	2014 - 2015	3. Financ. Regional	0	1 500	14 480	0	0	0	15 980
TOTAL DO PROJECTO 51000				0	1 500	14 480	0	0	0	15 980
TOTAL DA MEDIDA				5 382 984	9 280 933	13 366 807	0	0	0	28 030 724

Mapa VI - Programação Plurianual do Investimento por Programas, Medidas e Projetos

Unidade: Euros

Departamento/Programa/Medida	Entidade responsável	Ano Inicio / Ano Fim	Fontes Financiamento	PROGRAMAÇÃO FINANCEIRA PLURIANUAL						
				Execução anos anteriores	2014 Pagamentos	2015	2016	2017	Anos Seguintes	TOTAL PIDДАР
SECRETARIA REGIONAL DA ECONOMIA, TURISMO E CULTURA										
043 - TURISMO, CULTURA E PATRIMONIO										
009 - APOIO À CRIAÇÃO, À PRODUÇÃO CULTURAL E À INVESTIGAÇÃO HISTÓRICA										
50624 - A MADEIRA E AS ILHAS DO MUNDO	GSRETC	2013 - 2015	3. Financ. Regional	0	0	20 000	0	0	0	20 000
TOTAL DO PROJECTO 50624				0	0	20 000	0	0	0	20 000
51039 - DEVE E O HAVER	GSRETC	2014 - 2015	2. Financ. Comunitário	0	44 882	8 033	0	0	0	52 915
			3. Financ. Regional	0	8 097	2 467	0	0	0	10 564
TOTAL DO PROJECTO 51039				0	52 979	10 500	0	0	0	63 479
51297 - MEMORIA DA AUTONOMIA	GSRETC	2015 - 2015	3. Financ. Regional	0	0	30 000	0	0	0	30 000
TOTAL DO PROJECTO 51297				0	0	30 000	0	0	0	30 000
TOTAL DA MEDIDA				0	52 979	60 500	0	0	0	113 479
TOTAL DO PROGRAMA				6 729 750	10 668 399	15 554 859	0	0	0	32 953 007

Mapa VI - Programação Plurianual do Investimento por Programas, Medidas e Projetos

Unidade: Euros

Departamento/Programa/Medida	Entidade responsável	Ano Início / Ano Fim	Fontes Financiamento	PROGRAMAÇÃO FINANCEIRA PLURIANUAL						
				Execução anos anteriores	2014 Pagamentos	2015	2016	2017	Anos Seguintes	TOTAL PIDДАР
SECRETARIA REGIONAL DA ECONOMIA, TURISMO E CULTURA										
044 - ENERGIA										
010 - MELHORIA DA EFICIÊNCIA ENERGÉTICA E PROMOÇÃO DE ESTRATÉGIAS DE BAIXA EMISSÃO DE CARBONO										
50424 - PROGRAMA DE PROMOÇÃO DA EFICIÊNCIA ENERGÉTICA	DRET	2013 - 2017	3. Financ. Regional	55 724	1 537	20 497	0	0	0	77 758
TOTAL DO PROJECTO 50424				55 724	1 537	20 497	0	0	0	77 758
51186 - PROMOÇÃO EFICIÊNCIA ENERGÉTICA E UTILIZAÇÃO DE ENERGIAS RENOVÁVEIS AS EMPRESAS	IDE	2015 - 2020	2. Financ. Comunitário	0	0	500 000	0	1 400 000	4 800 000	6 700 000
			3. Financ. Regional	0	0	75 000	37 500	37 500	180 000	330 000
TOTAL DO PROJECTO 51186				0	0	575 000	37 500	1 437 500	4 980 000	7 030 000
TOTAL DA MEDIDA				55 724	1 537	595 497	37 500	1 437 500	4 980 000	7 107 758
TOTAL DO PROGRAMA				55 724	1 537	595 497	37 500	1 437 500	4 980 000	7 107 758

Mapa VI - Programação Plurianual do Investimento por Programas, Medidas e Projetos

Unidade: Euros

Departamento/Programa/Medida	Entidade responsável	Ano Início / Ano Fim	Fontes Financiamento	PROGRAMAÇÃO FINANCEIRA PLURIANUAL						
				Execução anos anteriores	2014 Pagamentos	2015	2016	2017	Anos Seguintes	TOTAL PIDДАР
SECRETARIA REGIONAL DA ECONOMIA, TURISMO E CULTURA										
045 - PROMOÇÃO DOS TRANSPORTES SUSTENTAVEIS										
012 - MELHORIA DAS ACESSIBILIDADES INTERNAS E EXTERNAS E REFORÇO DA MOBILIDADE										
50498 - AÇÕES DE PREVENÇÃO RODOVIÁRIA E DE PROMOÇÃO DO SETOR DOS TRANSPORTES TERRESTRES	DRET	2013 - 2016	3. Financ. Regional	0	2 000	30 000	0	0	0	32 000
TOTAL DO PROJECTO 50498				0	2 000	30 000	0	0	0	32 000
50528 - SISTEMAS DE GESTÃO DE TRANSPORTES	GSRETC	2013 - 2015	3. Financ. Regional	8 170 716	9 972 397	10 052 751	0	0	0	28 195 864
TOTAL DO PROJECTO 50528				8 170 716	9 972 397	10 052 751	0	0	0	28 195 864
50938 - ESTUDOS, PLANOS E PROJETOS NO AMBITO DO SETOR DOS TRANSPORTES	GSRETC	2013 - 2015	3. Financ. Regional	0	24 400	87 331	0	0	0	111 731
TOTAL DO PROJECTO 50938				0	24 400	87 331	0	0	0	111 731
51340 - SISTEMA MOBILIDADE TRANSPORTE ENTRE MADEIRA E P. SANTO	DRET	2015 - 2015	3. Financ. Regional	0	0	162 150	0	0	0	162 150
TOTAL DO PROJECTO 51340				0	0	162 150	0	0	0	162 150
TOTAL DA MEDIDA				8 170 716	9 998 797	10 332 232	0	0	0	28 501 745
TOTAL DO PROGRAMA				8 170 716	9 998 797	10 332 232	0	0	0	28 501 745

Mapa VI - Programação Plurianual do Investimento por Programas, Medidas e Projetos

Unidade: Euros

Departamento/Programa/Medida	Entidade responsável	Ano Início / Ano Fim	Fontes Financiamento	PROGRAMAÇÃO FINANCEIRA PLURIANUAL						
				Execução anos anteriores	2014 Pagamentos	2015	2016	2017	Anos Seguintes	TOTAL PIDДАР
SECRETARIA REGIONAL DA ECONOMIA, TURISMO E CULTURA 047 - APERFEIÇOAMENTO E MODERNIZAÇÃO DO SISTEMA ADMINISTRATIVO 020 - REFORÇO DE UMA CULTURA REGIONAL PARA A QUALIDADE 50405 - IMPLEMENTAÇÃO DA ESTRATEGIA REGIONAL PARA A QUALIDADE NA RAM -DRCIE	DRET	2013 - 2017	3. Financ. Regional	125 585	67 569	37 100	0	0	0	230 253
TOTAL DO PROJECTO 50405				125 585	67 569	37 100	0	0	0	230 253
TOTAL DA MEDIDA				125 585	67 569	37 100	0	0	0	230 253

Mapa VI - Programação Plurianual do Investimento por Programas, Medidas e Projetos

Unidade: Euros

Departamento/Programa/Medida	Entidade responsável	Ano Início / Ano Fim	Fontes Financiamento	PROGRAMAÇÃO FINANCEIRA PLURIANUAL						
				Execução anos anteriores	2014 Pagamentos	2015	2016	2017	Anos Seguintes	TOTAL PIDДАР
SECRETARIA REGIONAL DA ECONOMIA, TURISMO E CULTURA										
047 - APERFEIÇOAMENTO E MODERNIZAÇÃO DO SISTEMA ADMINISTRATIVO										
021 - REFORÇO DA CAPACIDADE INSTITUCIONAL E DA EFICIÊNCIA DA ADMINISTRAÇÃO PÚBLICA E DOS SERVIÇOS PÚBLICOS										
50197 - MODERNIZAÇÃO E SEGURANÇA INFORMÁTICA	DRC	2013 - 2015	3. Financ. Regional	15 537	1 907	5 000	0	0	0	22 444
TOTAL DO PROJECTO 50197				15 537	1 907	5 000	0	0	0	22 444
50430 - FORMAÇÃO E APERFEIÇOAMENTO DO PESSOAL AFETO A DRCIE	DRET	2013 - 2017	3. Financ. Regional	1 026	725	922	0	0	0	2 673
TOTAL DO PROJECTO 50430				1 026	725	922	0	0	0	2 673
50432 - SISTEMA DE TRATAMENTO DAS CONTRAORDENAÇÕES	DRET	2013 - 2017	3. Financ. Regional	67 856	71 373	69 280	0	0	0	208 508
TOTAL DO PROJECTO 50432				67 856	71 373	69 280	0	0	0	208 508
50435 - QUALIDADE E MODERNIZAÇÃO ADMINISTRATIVA DA DRCIE	DRET	2013 - 2017	3. Financ. Regional	8 503	2 342	3 969	0	0	0	14 814
TOTAL DO PROJECTO 50435				8 503	2 342	3 969	0	0	0	14 814
50438 - MODERNIZAÇÃO E INFORMATIZAÇÃO DOS SERVIÇOS DA DRTT	DRET	2013 - 2016	3. Financ. Regional	0	6 000	15 000	0	0	0	21 000
TOTAL DO PROJECTO 50438				0	6 000	15 000	0	0	0	21 000

Mapa VI - Programação Plurianual do Investimento por Programas, Medidas e Projetos

Unidade: Euros

Departamento/Programa/Medida	Entidade responsável	Ano Inicio / Ano Fim	Fontes Financiamento	PROGRAMAÇÃO FINANCEIRA PLURIANUAL						
				Execução anos anteriores	2014 Pagamentos	2015	2016	2017	Anos Seguintes	TOTAL PIDДАР
SECRETARIA REGIONAL DA ECONOMIA, TURISMO E CULTURA										
047 - APERFEIÇOAMENTO E MODERNIZAÇÃO DO SISTEMA ADMINISTRATIVO										
021 - REFORÇO DA CAPACIDADE INSTITUCIONAL E DA EFICIÊNCIA DA ADMINISTRAÇÃO PÚBLICA E DOS SERVIÇOS PÚBLICOS										
50566 - TECNOLOGIAS DE INFORMAÇÃO DO GABINETE E SERVIÇOS DEPENDENTES	GSRETC	2013 - 2015	3. Financ. Regional	2 852	3 249	7 200	0	0	0	13 301
TOTAL DO PROJECTO 50566				2 852	3 249	7 200	0	0	0	13 301
50674 - SISTEMAS DE EMISSAO DE DOCUMENTOS RELATIVOS A CONDUÇÃO	DRET	2013 - 2016	3. Financ. Regional	81 635	76 000	116 150	0	0	0	273 785
TOTAL DO PROJECTO 50674				81 635	76 000	116 150	0	0	0	273 785
50686 - SISTEMAS DE INFORMAÇÃO DA DRT	DRT	2013 - 2015	3. Financ. Regional	49 002	65 785	41 920	0	0	0	156 708
TOTAL DO PROJECTO 50686				49 002	65 785	41 920	0	0	0	156 708
51290 - MODERNIZAÇÃO E UPGRADE DO HARDWARE	APRAM	2015 - 2015	3. Financ. Regional	0	0	17 500	0	0	0	17 500
TOTAL DO PROJECTO 51290				0	0	17 500	0	0	0	17 500
51291 - MODERNIZAÇÃO DO SOFTWARE - GOVERNO ELETRONICO E UTILIZAÇÃO DA PLATAFORMA WEB	APRAM	2015 - 2015	3. Financ. Regional	0	0	20 327	0	0	0	20 327
TOTAL DO PROJECTO 51291				0	0	20 327	0	0	0	20 327

Mapa VI - Programação Plurianual do Investimento por Programas, Medidas e Projetos

Unidade: Euros

Departamento/Programa/Medida	Entidade responsável	Ano Início / Ano Fim	Fontes Financiamento	PROGRAMAÇÃO FINANCEIRA PLURIANUAL						
				Execução anos anteriores	2014 Pagamentos	2015	2016	2017	Anos Seguintes	TOTAL PIDДАР
SECRETARIA REGIONAL DA ECONOMIA, TURISMO E CULTURA										
047 - APERFEIÇOAMENTO E MODERNIZAÇÃO DO SISTEMA ADMINISTRATIVO										
021 - REFORÇO DA CAPACIDADE INSTITUCIONAL E DA EFICIÊNCIA DA ADMINISTRAÇÃO PÚBLICA E DOS SERVIÇOS PÚBLICOS										
51292 - MODERNIZAÇÃO DOS EQUIPAMENTOS ADMINISTRATIVOS	APRAM	2015 - 2015	3. Financ. Regional	0	0	8 000	0	0	0	8 000
TOTAL DO PROJECTO 51292				0	0	8 000	0	0	0	8 000
51295 - NOVO SITE APRAM, S.A.	APRAM	2015 - 2015	2. Financ. Comunitário	0	0	31 353	0	0	0	31 353
			3. Financ. Regional	0	0	22 868	0	0	0	22 868
TOTAL DO PROJECTO 51295				0	0	54 221	0	0	0	54 221
TOTAL DA MEDIDA				226 411	227 382	359 489	0	0	0	813 281
TOTAL DO PROGRAMA				351 996	294 950	396 589	0	0	0	1 043 535

Mapa VI - Programação Plurianual do Investimento por Programas, Medidas e Projetos

Unidade: Euros

Departamento/Programa/Medida	Entidade responsável	Ano Inicio / Ano Fim	Fontes Financiamento	PROGRAMAÇÃO FINANCEIRA PLURIANUAL						
				Execução anos anteriores	2014 Pagamentos	2015	2016	2017	Anos Seguintes	TOTAL PIDДАР
SECRETARIA REGIONAL DA ECONOMIA, TURISMO E CULTURA										
048 - PROMOÇÃO DA INCLUSÃO SOCIAL E COMBATE A POBREZA										
022 - PROMOVER A COESÃO E A INCLUSÃO SOCIAL										
50588 - AÇÕES DE APOIO A IMIGRAÇÃO	GSRETC	2013 - 2015	3. Financ. Regional	3 481	3 030	5 000	0	0	0	11 511
TOTAL DO PROJECTO 50588				3 481	3 030	5 000	0	0	0	11 511
TOTAL DA MEDIDA				3 481	3 030	5 000	0	0	0	11 511
TOTAL DO PROGRAMA				3 481	3 030	5 000	0	0	0	11 511

Mapa VI - Programação Plurianual do Investimento por Programas, Medidas e Projetos

Unidade: Euros

Departamento/Programa/Medida	Entidade responsável	Ano Inicio / Ano Fim	Fontes Financiamento	PROGRAMAÇÃO FINANCEIRA PLURIANUAL						
				Execução anos anteriores	2014 Pagamentos	2015	2016	2017	Anos Seguintes	TOTAL PIDДАР
SECRETARIA REGIONAL DA ECONOMIA, TURISMO E CULTURA										
052 - ORDENAMENTO URBANO E TERRITORIAL										
038 - GOVERNAÇÃO E ADMINISTRAÇÃO DAS ÁREAS COSTEIRAS E DO ESPAÇO MARÍTIMO										
51293 - MEIOS DE SUPORTE BÁSICO PARA A ASSISTÊNCIA TÉCNICA AS EMBARCAÇÕES	APRAM	2015 - 2015	3. Financ. Regional	0	0	15 000	0	0	0	15 000
TOTAL DO PROJECTO 51293				0	0	15 000	0	0	0	15 000
51294 - MODERNIZAÇÃO DA FERRAMENTARIA MARÍTIMO PORTUÁRIA	APRAM	2015 - 2015	3. Financ. Regional	0	0	7 500	0	0	0	7 500
TOTAL DO PROJECTO 51294				0	0	7 500	0	0	0	7 500
TOTAL DA MEDIDA				0	0	22 500	0	0	0	22 500

Mapa VI - Programação Plurianual do Investimento por Programas, Medidas e Projetos

Unidade: Euros

Departamento/Programa/Medida	Entidade responsável	Ano Início / Ano Fim	Fontes Financiamento	PROGRAMAÇÃO FINANCEIRA PLURIANUAL						
				Execução anos anteriores	2014 Pagamentos	2015	2016	2017	Anos Seguintes	TOTAL PIDRAR
SECRETARIA REGIONAL DA ECONOMIA, TURISMO E CULTURA										
052 - ORDENAMENTO URBANO E TERRITORIAL										
040 - INFRAESTRUTURAS PÚBLICAS										
50573 - BENEFICIAÇÃO DO EDIFÍCIO E INSTALAÇÕES DA SRT	GSRETC	2013 - 2015	3. Financ. Regional	16 758	3 000	24 000	0	0	0	43 758
TOTAL DO PROJECTO 50573				16 758	3 000	24 000	0	0	0	43 758
51066 - POVT-14-0158-FCOES-000006 - REQUALIFICAÇÃO E CONSOLIDAÇÃO DA ZONA ACOSTAVEL NORTE DO PORTO DO FUNCHAL (CAIS ACOSTAVEL)	APRAM	2014 - 2015	2. Financ. Comunitário	0	3 025 468	3 309 512	0	0	0	6 334 980
			3. Financ. Regional	0	2 038 794	829 782	0	0	0	2 868 576
TOTAL DO PROJECTO 51066				0	5 064 262	4 139 294	0	0	0	9 203 556
51137 - POVT-14-0158-FCOES-000006 - REQUALIFICAÇÃO E CONSOLIDAÇÃO DA ZONA ACOSTAVEL NORTE DO PORTO DO FUNCHAL (CAIS NORTE)	APRAM	2014 - 2015	2. Financ. Comunitário	0	34 498	2 437 516	0	0	0	2 472 014
			3. Financ. Regional	0	15 502	3 391 460	0	0	0	3 406 962
TOTAL DO PROJECTO 51137				0	50 000	5 828 976	0	0	0	5 878 976
51168 - INFRAESTRUTURAS PORTUARIAS DO CANIÇAL	APRAM	2014 - 2015	3. Financ. Regional	0	100 000	1 894 916	0	0	0	1 994 916
TOTAL DO PROJECTO 51168				0	100 000	1 894 916	0	0	0	1 994 916

Mapa VI - Programação Plurianual do Investimento por Programas, Medidas e Projetos

Unidade: Euros

Departamento/Programa/Medida	Entidade responsável	Ano Início / Ano Fim	Fontes Financiamento	PROGRAMAÇÃO FINANCEIRA PLURIANUAL						
				Execução anos anteriores	2014 Pagamentos	2015	2016	2017	Anos Seguintes	TOTAL PIDДАР
SECRETARIA REGIONAL DA ECONOMIA, TURISMO E CULTURA										
055 - ASSISTENCIA TECNICA										
044 - ASSISTÊNCIA TÉCNICA										
50706 - SISTEMA INCENTI VOS ACTIVIDADE PRODUTIVA REGIONAL ASSISTENCIA TECNICA	IDE	2013 - 2016								
			2. Financ. Comunitário	96 934	77 000	123 500	225 000	0	0	522 434
			3. Financ. Regional	12 978	0	1 500	8 000	0	0	22 478
TOTAL DO PROJECTO 50706				109 912	77 000	125 000	233 000	0	0	544 912
50707 - SISTEMA INTEGRADO INFORMAÇÃO DO IDERAM	IDE	2013 - 2016								
			2. Financ. Comunitário	6 216	21 500	37 500	35 000	0	0	100 216
			3. Financ. Regional	13 000	0	0	0	0	0	13 000
TOTAL DO PROJECTO 50707				19 216	21 500	37 500	35 000	0	0	113 216
50962 - ESTRUTURA APOIO A GESTAO - ASSISTENCIA TECNICA	IDE	2014 - 2020								
			2. Financ. Comunitário	0	0	15 000	20 000	20 000	60 000	115 000
			3. Financ. Regional	0	0	2 250	0	0	0	2 250
TOTAL DO PROJECTO 50962				0	0	17 250	20 000	20 000	60 000	117 250
TOTAL DA MEDIDA				129 127	98 500	179 750	288 000	20 000	60 000	775 377
TOTAL DO PROGRAMA				129 127	98 500	179 750	288 000	20 000	60 000	775 377
TOTAL DO DEPARTAMENTO				47 070 771	61 625 897	99 369 339	42 861 500	30 883 500	80 045 000	361 856 007

Mapa VI - Programação Plurianual do Investimento por Programas, Medidas e Projetos

Unidade: Euros

Departamento/Programa/Medida	Entidade responsável	Ano Inicio / Ano Fim	Fontes Financiamento	PROGRAMAÇÃO FINANCEIRA PLURIANUAL						
				Execução anos anteriores	2014 Pagamentos	2015	2016	2017	Anos Seguintes	TOTAL PIDДАР
SECRETARIA REGIONAL DA ECONOMIA, TURISMO E CULTURA										
052 - ORDENAMENTO URBANO E TERRITORIAL										
040 - INFRAESTRUTURAS PÚBLICAS										
51281 - POVT-14-0158-FCOES-000002 INFRAESTRUTURAS DO PORTO DO PORTO SANTO	APRAM	2015 - 2015	2. Financ. Comunitário	0	0	566 731	0	0	0	566 731
			3. Financ. Regional	0	0	688 015	0	0	0	688 015
TOTAL DO PROJECTO 51281				0	0	1 254 746	0	0	0	1 254 746
51339 - INTEMPERIE 2010	APRAM	2015 - 2015	3. Financ. Regional	0	0	495 616	0	0	0	495 616
TOTAL DO PROJECTO 51339				0	0	495 616	0	0	0	495 616
TOTAL DA MEDIDA				16 758	5 217 262	13 637 548	0	0	0	18 871 568
TOTAL DO PROGRAMA				16 758	5 217 262	13 660 048	0	0	0	18 894 068

Secretaria Regional de Educação

Mapa VI - Programação Plurianual do Investimento por Programas, Medidas e Projetos

Unidade: Euros

Departamento/Programa/Medida	Entidade responsável	Ano Início / Ano Fim	Fontes Financiamento	PROGRAMAÇÃO FINANCEIRA PLURIANUAL						
				Execução anos anteriores	2014 Pagamentos	2015	2016	2017	Anos Seguintes	TOTAL PIDДАР
SECRETARIA REGIONAL DA EDUCAÇÃO										
041 - REFORÇO DA INVESTIGAÇÃO, DESENVOLVIMENTO TECNOLÓGICO E INOVAÇÃO										
001 - FOMENTO DA INOVAÇÃO, DA INVESTIGAÇÃO E DO DESENVOLVIMENTO TECNOLÓGICO										
51140 - PROJECTOS DE INVESTIGAÇÃO E DESENVOLVIMENTO TECNOLÓGICO	ARDITI	2014 - 2015								
			1. Financ. Nacional	0	0	287 486	0	0	0	287 486
			2. Financ. Comunitário	0	0	460 951	0	0	0	460 951
			3. Financ. Regional	0	500 000	774 316	0	0	0	1 274 316
TOTAL DO PROJECTO 51140				0	500 000	1 522 753	0	0	0	2 022 753
TOTAL DA MEDIDA				0	500 000	1 522 753	0	0	0	2 022 753

Mapa VI - Programação Plurianual do Investimento por Programas, Medidas e Projetos

Unidade: Euros

Departamento/Programa/Medida	Entidade responsável	Ano Início / Ano Fim	Fontes Financiamento	PROGRAMAÇÃO FINANCEIRA PLURIANUAL						
				Execução anos anteriores	2014 Pagamentos	2015	2016	2017	Anos Seguintes	TOTAL PIDДАР
SECRETARIA REGIONAL DA EDUCAÇÃO										
041 - REFORÇO DA INVESTIGAÇÃO, DESENVOLVIMENTO TECNOLÓGICO E INOVAÇÃO										
002 - MELHORIA NO ACESSO ÀS TECNOLOGIAS DA INFORMAÇÃO E DA COMUNICAÇÃO										
50075 - FOMENTO DA UTILIZAÇÃO DE PC E INTERNET - "UMA FAMÍLIA UM COMPUTADOR"	MT	2013 - 2020	3. Financ. Regional	390 000	0	152 509	0	0	0	542 509
TOTAL DO PROJECTO 50075				390 000	0	152 509	0	0	0	542 509
50419 - TICE - TECNOLOGIAS DE INFORMAÇÃO E COMUNICAÇÃO NA EDUCAÇÃO	DRE	2013 - 2015	2. Financ. Comunitário	0	0	28 000	0	0	0	28 000
			3. Financ. Regional	91	60	28 000	0	0	0	28 151
TOTAL DO PROJECTO 50419				91	60	56 000	0	0	0	56 151
50563 - LOJAS DA JUVENTUDE	DRPRI	2013 - 2017	3. Financ. Regional	0	30 382	30 382	0	0	0	60 764
TOTAL DO PROJECTO 50563				0	30 382	30 382	0	0	0	60 764
TOTAL DA MEDIDA				390 091	30 442	238 891	0	0	0	659 424
TOTAL DO PROGRAMA				390 091	530 442	1 761 644	0	0	0	2 682 177

Mapa VI - Programação Plurianual do Investimento por Programas, Medidas e Projetos

Unidade: Euros

Departamento/Programa/Medida	Entidade responsável	Ano Início / Ano Fim	Fontes Financiamento	PROGRAMAÇÃO FINANCEIRA PLURIANUAL						
				Execução anos anteriores	2014 Pagamentos	2015	2016	2017	Anos Seguintes	TOTAL PIDДАР
SECRETARIA REGIONAL DA EDUCAÇÃO										
042 - DESENVOLVIMENTO EMPRESARIAL										
003 - REFORÇAR A COMPETITIVIDADE DAS EMPRESAS										
51231 - APOIO A GESTAO DO MADEIRA TECNOPOLO	MT	2015 - 2015	3. Financ. Regional	0	0	1 640 841	0	0	0	1 640 841
TOTAL DO PROJECTO 51231				0	0	1 640 841	0	0	0	1 640 841
TOTAL DA MEDIDA				0	0	1 640 841	0	0	0	1 640 841
004 - APOIO À INTERNACIONALIZAÇÃO										
50703 - AÇÕES DE APOIO JUNTO AS CASAS DA MADEIRA	GAB	2013 - 2015	3. Financ. Regional	4 750	34 000	40 375	0	0	0	79 125
TOTAL DO PROJECTO 50703				4 750	34 000	40 375	0	0	0	79 125
TOTAL DA MEDIDA				4 750	34 000	40 375	0	0	0	79 125
006 - COOPERAÇÃO TERRITORIAL										
50225 - PROMOÇÃO DOS VALORES DA AUTONOMIA JUNTO DAS COMUNIDADES MADEIRENSES	GAB	2013 - 2015	3. Financ. Regional	19 511	0	28 000	0	0	0	47 511
TOTAL DO PROJECTO 50225				19 511	0	28 000	0	0	0	47 511
50699 - CONHECE AS TUAS ORIGENS	DRJD	2013 - 2015	3. Financ. Regional	0	6 841	9 536	0	0	0	16 377
TOTAL DO PROJECTO 50699				0	6 841	9 536	0	0	0	16 377
TOTAL DA MEDIDA				19 511	6 841	37 536	0	0	0	63 888
TOTAL DO PROGRAMA				24 261	40 841	1 718 752	0	0	0	1 783 854

Mapa VI - Programação Plurianual do Investimento por Programas, Medidas e Projetos

Unidade: Euros

Departamento/Programa/Medida	Entidade responsável	Ano Início / Ano Fim	Fontes Financiamento	PROGRAMAÇÃO FINANCEIRA PLURIANUAL						
				Execução anos anteriores	2014 Pagamentos	2015	2016	2017	Anos Seguintes	TOTAL PIDДАР
SECRETARIA REGIONAL DA EDUCAÇÃO 043 - TURISMO, CULTURA E PATRIMONIO 007 - PROTEÇÃO, CONSERVAÇÃO, VALORIZAÇÃO E QUALIFICAÇÃO DO PATRIMÓNIO CULTURAL, MUSEOLÓGICO E RELIGIOSO 50279 - ATUALIZAÇÃO DO LIVRO RES NON VERBA	GAB	2013 - 2015	3. Financ. Regional	11 533	8 771	11 500	0	0	0	31 804
TOTAL DO PROJECTO 50279				11 533	8 771	11 500	0	0	0	31 804
TOTAL DA MEDIDA				11 533	8 771	11 500	0	0	0	31 804
TOTAL DO PROGRAMA				11 533	8 771	11 500	0	0	0	31 804

Mapa VI - Programação Plurianual do Investimento por Programas, Medidas e Projetos

Unidade: Euros

Departamento/Programa/Medida	Entidade responsável	Ano Início / Ano Fim	Fontes Financiamento	PROGRAMAÇÃO FINANCEIRA PLURIANUAL						
				Execução anos anteriores	2014 Pagamentos	2015	2016	2017	Anos Seguintes	TOTAL PIDДАР
SECRETARIA REGIONAL DA EDUCAÇÃO										
046 - ENSINO, COMPETENCIAS E APRENDIZAGEM AO LONGO DA VIDA										
015 - INCREMENTO DAS COMPETÊNCIAS E VALORIZAÇÃO DOS RECURSOS HUMANOS NAS ESCOLAS										
50483 - FORMAÇÃO CONTINUA DE PESSOAL DOCENTE	DRE	2013 - 2016	2. Financ. Comunitário	0	10 830	36 000	0	0	0	46 830
			3. Financ. Regional	0	2 548	14 872	0	0	0	17 420
TOTAL DO PROJECTO 50483				0	13 378	50 872	0	0	0	64 250
51002 - FORMAÇÃO CONTINUA DE PESSOAL NÃO DOCENTE	DRE	2014 - 2015								
			3. Financ. Regional	0	1 895	20 000	0	0	0	21 895
TOTAL DO PROJECTO 51002				0	1 895	20 000	0	0	0	21 895
TOTAL DA MEDIDA				0	15 273	70 872	0	0	0	86 145

Mapa VI - Programação Plurianual do Investimento por Programas, Medidas e Projetos

Unidade: Euros

Departamento/Programa/Medida	Entidade responsável	Ano Início / Ano Fim	Fontes Financiamento	PROGRAMAÇÃO FINANCEIRA PLURIANUAL						
				Execução anos anteriores	2014 Pagamentos	2015	2016	2017	Anos Seguintes	TOTAL PIDRAR
SECRETARIA REGIONAL DA EDUCAÇÃO 046 - ENSINO, COMPETENCIAS E APRENDIZAGEM AO LONGO DA VIDA 016 - GESTAO EFICIENTE DO SIST. EDUCAT-PROFISSIONAL E DAS INFRA. EDUCATIVAS FORMATIVAS DESPORTIVAS RECREIO 50213 - AVALIAÇÃO EXTERNA DAS ESCOLAS DA RAM	GAB	2013 - 2015	3. Financ. Regional	0	5 561	20 000	0	0	0	25 561
TOTAL DO PROJECTO 50213				0	5 561	20 000	0	0	0	25 561
50306 - APOIO A CONSTRUÇÃO DA ZONA DESPORTIVA DO ARÇO DA CALHETA	GAB	2013 - 2015	3. Financ. Regional	0	430 000	430 000	0	0	0	860 000
TOTAL DO PROJECTO 50306				0	430 000	430 000	0	0	0	860 000
50308 - APOIO A RECUPERAÇÃO E AMPLIAÇÃO DA SEDE DO CLUB SPORTS MADEIRA	GAB	2013 - 2015	3. Financ. Regional	141 503	260 000	130 000	0	0	0	531 503
TOTAL DO PROJECTO 50308				141 503	260 000	130 000	0	0	0	531 503
50574 - EQUIPAMENTO ESCOLAR 2009-2013	DRPRI	2013 - 2015	2. Financ. Comunitário 3. Financ. Regional	0	0	239 999	0	0	0	239 999
TOTAL DO PROJECTO 50574				0	0	60 001	0	0	0	60 001
50582 - APETRECHAMENTO E RENOVAÇÃO DE CENTROS DE JUVENTUDE DA RAM	DRPRI	2013 - 2017	3. Financ. Regional	1 162	59 500	59 500	0	0	0	120 162
TOTAL DO PROJECTO 50582				1 162	59 500	59 500	0	0	0	120 162

Mapa VI - Programação Plurianual do Investimento por Programas, Medidas e Projetos

Unidade: Euros

Departamento/Programa/Medida	Entidade responsável	Ano Início / Ano Fim	Fontes Financiamento	PROGRAMAÇÃO FINANCEIRA PLURIANUAL						
				Execução anos anteriores	2014 Pagamentos	2015	2016	2017	Anos Seguintes	TOTAL PIDДАР
SECRETARIA REGIONAL DA EDUCAÇÃO 046 - ENSINO, COMPETENCIAS E APRENDIZAGEM AO LONGO DA VIDA 016 - GESTAO EFICIENTE DO SIST. EDUCAT-PROFISSIONAL E DAS INFRA. EDUCATIVAS FORMATIVAS DESPORTIVAS RECREIO 50586 - REDIMENSIONAMENTO, MODERNIZAÇÃO E AMPLIAÇÃO DE INFRAESTRUTURAS DE ESCOLAS DO 1º CICLO	DRPRI	2013 - 2016	3. Financ. Regional	0	113 815	113 815	0	0	0	227 630
TOTAL DO PROJECTO 50586				0	113 815	113 815	0	0	0	227 630
50598 - APOIO A CONSTRUÇÃO, REMODELAÇÃO E APETRECHAMENTO DE ESTABELECIMENTOS DE ENSINO DA REDE PRIVADA	DRPRI	2013 - 2016	3. Financ. Regional	1 961 987	0	742 253	0	0	0	2 704 240
TOTAL DO PROJECTO 50598				1 961 987	0	742 253	0	0	0	2 704 240
50611 - INFRAESTRUTURAS DESPORTIVAS	DRPRI	2013 - 2015	3. Financ. Regional	44 824	61 285	61 285	0	0	0	167 394
TOTAL DO PROJECTO 50611				44 824	61 285	61 285	0	0	0	167 394
50651 - CENTRO COORDENADOR DA REDE REGIONAL ESCOLAR	DRPRI	2013 - 2016	3. Financ. Regional	7 830	29 800	29 800	0	0	0	67 430
TOTAL DO PROJECTO 50651				7 830	29 800	29 800	0	0	0	67 430
50681 - JUVENTUDE ATIVA	DRJD	2013 - 2015	3. Financ. Regional	26 323	23 400	45 400	0	0	0	95 123
TOTAL DO PROJECTO 50681				26 323	23 400	45 400	0	0	0	95 123

Mapa VI - Programação Plurianual do Investimento por Programas, Medidas e Projetos

Unidade: Euros

Departamento/Programa/Medida	Entidade responsável	Ano Início / Ano Fim	Fontes Financiamento	PROGRAMAÇÃO FINANCEIRA PLURIANUAL						
				Execução anos anteriores	2014 Pagamentos	2015	2016	2017	Anos Seguintes	TOTAL PIDRAR
SECRETARIA REGIONAL DA EDUCAÇÃO 046 - ENSINO, COMPETENCIAS E APRENDIZAGEM AO LONGO DA VIDA 016 - GESTAO EFICIENTE DO SIST. EDUCAT-PROFISSIONAL E DAS INFRA. EDUCATIVAS FORMATIVAS DESPORTIVAS RECREIO 50682 - VOLUNTARIADO JUVENIL	DRJD	2013 - 2015	3. Financ. Regional	9 937	15 919	18 600	0	0	0	44 456
TOTAL DO PROJECTO 50682				9 937	15 919	18 600	0	0	0	44 456
50683 - JOVEM EM FORMAÇÃO	DRJD	2013 - 2015	3. Financ. Regional	181 662	182 914	242 209	0	0	0	606 784
TOTAL DO PROJECTO 50683				181 662	182 914	242 209	0	0	0	606 784
50684 - AÇÃO MOBILIDADE E INTERCAMBIO JUVENIL INTER-REGIONAL	DRJD	2013 - 2015	3. Financ. Regional	4 784	4 105	10 000	0	0	0	18 889
TOTAL DO PROJECTO 50684				4 784	4 105	10 000	0	0	0	18 889
50688 - APOIO A ORGANIZAÇÕES DA JUVENTUDE	DRJD	2013 - 2015	3. Financ. Regional	80 305	61 468	50 000	0	0	0	191 773
TOTAL DO PROJECTO 50688				80 305	61 468	50 000	0	0	0	191 773
50689 - EVENTOS JUVENIS DIVERSOS	DRJD	2013 - 2015	3. Financ. Regional	9 824	4 872	15 198	0	0	0	29 894
TOTAL DO PROJECTO 50689				9 824	4 872	15 198	0	0	0	29 894
50692 - APOIO A CONSTRUÇÃO DE INFRAESTRUTURAS DESPORTIVAS	DRJD	2013 - 2016	3. Financ. Regional	12 575 393	13 238 912	11 189 917	0	0	0	37 004 222
TOTAL DO PROJECTO 50692				12 575 393	13 238 912	11 189 917	0	0	0	37 004 222

Mapa VI - Programação Plurianual do Investimento por Programas, Medidas e Projetos

Unidade: Euros

Departamento/Programa/Medida	Entidade responsável	Ano Início / Ano Fim	Fontes Financiamento	PROGRAMAÇÃO FINANCEIRA PLURIANUAL						
				Execução anos anteriores	2014 Pagamentos	2015	2016	2017	Anos Seguintes	TOTAL PIDДАР
SECRETARIA REGIONAL DA EDUCAÇÃO 046 - ENSINO, COMPETENCIAS E APRENDIZAGEM AO LONGO DA VIDA 016 - GESTAO EFICIENTE DO SIST. EDUCAT-PROFISSIONAL E DAS INFRA. EDUCATIVAS FORMATIVAS DESPORTIVAS RECREIO 51207 - AFERIÇÃO DA QUALIDADE DA EDUCAÇÃO	GAB	2015 - 2015	3. Financ. Regional	0	0	26 100	0	0	0	26 100
TOTAL DO PROJECTO 51207				0	0	26 100	0	0	0	26 100
TOTAL DA MEDIDA				15 045 533	14 491 551	13 484 077	0	0	0	43 021 161

Mapa VI - Programação Plurianual do Investimento por Programas, Medidas e Projetos

Unidade: Euros

Departamento/Programa/Medida	Entidade responsável	Ano Início / Ano Fim	Fontes Financiamento	PROGRAMAÇÃO FINANCEIRA PLURIANUAL						
				Execução anos anteriores	2014 Pagamentos	2015	2016	2017	Anos Seguintes	TOTAL PIDДАР
SECRETARIA REGIONAL DA EDUCAÇÃO 046 - ENSINO, COMPETENCIAS E APRENDIZAGEM AO LONGO DA VIDA 017 - MELHORIA DA IGUALDADE DE ACESSO À APRENDIZAGEM AO LONGO DA VIDA										
50627 - AÇÕES DE FORMAÇÃO NO AMBITO DO CEPAM	CEPAM	2013 - 2015	2. Financ. Comunitário	0	150 000	150 000	0	0	0	300 000
			3. Financ. Regional	0	1 000	95 100	0	0	0	96 100
TOTAL DO PROJECTO 50627				0	151 000	245 100	0	0	0	396 100
50631 - CURSOS DE EDUCAÇÃO E FORMAÇÃO	FE-EBPC	2013 - 2015	3. Financ. Regional	39 653	34 316	42 100	0	0	0	116 069
TOTAL DO PROJECTO 50631				39 653	34 316	42 100	0	0	0	116 069
50638 - CURSOS DE EDUCAÇÃO E FORMAÇÃO	FE-EBSAAS	2013 - 2015	3. Financ. Regional	0	84 328	104 000	0	0	0	188 328
TOTAL DO PROJECTO 50638				0	84 328	104 000	0	0	0	188 328
50642 - CURSOS DE EDUCAÇÃO E FORMAÇÃO	FE-EBSC	2013 - 2015	3. Financ. Regional	1 831	14 520	31 029	0	0	0	47 380
TOTAL DO PROJECTO 50642				1 831	14 520	31 029	0	0	0	47 380
50645 - CURSOS DE EDUCAÇÃO E FORMAÇÃO	FE-EBSLMSD	2013 - 2015	3. Financ. Regional	95 051	113 345	137 000	0	0	0	345 395
TOTAL DO PROJECTO 50645				95 051	113 345	137 000	0	0	0	345 395
50649 - CURSOS DE EDUCAÇÃO E FORMAÇÃO	FEEBSGZ	2013 - 2015	3. Financ. Regional	109 660	115 770	100 700	0	0	0	326 130
TOTAL DO PROJECTO 50649				109 660	115 770	100 700	0	0	0	326 130

Mapa VI - Programação Plurianual do Investimento por Programas, Medidas e Projetos

Unidade: Euros

Departamento/Programa/Medida	Entidade responsável	Ano Início / Ano Fim	Fontes Financiamento	PROGRAMAÇÃO FINANCEIRA PLURIANUAL						
				Execução anos anteriores	2014 Pagamentos	2015	2016	2017	Anos Seguintes	TOTAL PIDДАР
SECRETARIA REGIONAL DA EDUCAÇÃO										
046 - ENSINO, COMPETENCIAS E APRENDIZAGEM AO LONGO DA VIDA										
017 - MELHORIA DA IGUALDADE DE ACESSO À APRENDIZAGEM AO LONGO DA VIDA										
50652 - CURSOS DE EDUCAÇÃO E FORMAÇÃO	FE-EBSPMA	2013 - 2015	3. Financ. Regional	86 655	22 346	9 909	0	0	0	118 909
TOTAL DO PROJECTO 50652				86 655	22 346	9 909	0	0	0	118 909
50653 - CURSOS DE EDUCAÇÃO E FORMAÇÃO	FE-EBSBDMFC	2013 - 2015	3. Financ. Regional	33 188	26 911	45 000	0	0	0	105 099
TOTAL DO PROJECTO 50653				33 188	26 911	45 000	0	0	0	105 099
50658 - CURSOS DE EDUCAÇÃO E FORMAÇÃO	FE-ESFF	2013 - 2015	3. Financ. Regional	52 162	21 000	50 000	0	0	0	123 162
TOTAL DO PROJECTO 50658				52 162	21 000	50 000	0	0	0	123 162
50659 - CURSOS DE EDUCAÇÃO E FORMAÇÃO	FE-ESJM	2013 - 2015	3. Financ. Regional	0	66 819	97 756	0	0	0	164 575
TOTAL DO PROJECTO 50659				0	66 819	97 756	0	0	0	164 575
50662 - CURSOS DE EDUCAÇÃO E FORMAÇÃO	EBDAFNJ	2013 - 2015	3. Financ. Regional	46 892	35 496	60 520	0	0	0	142 908
TOTAL DO PROJECTO 50662				46 892	35 496	60 520	0	0	0	142 908
50663 - CURSOS DE EDUCAÇÃO E FORMAÇÃO	FE-EBCC	2013 - 2015	3. Financ. Regional	7 788	9 888	4 415	0	0	0	22 091
TOTAL DO PROJECTO 50663				7 788	9 888	4 415	0	0	0	22 091

Mapa VI - Programação Plurianual do Investimento por Programas, Medidas e Projetos

Unidade: Euros

Departamento/Programa/Medida	Entidade responsável	Ano Início / Ano Fim	Fontes Financiamento	PROGRAMAÇÃO FINANCEIRA PLURIANUAL						
				Execução anos anteriores	2014 Pagamentos	2015	2016	2017	Anos Seguintes	TOTAL PIDRAR
SECRETARIA REGIONAL DA EDUCAÇÃO 046 - ENSINO, COMPETENCIAS E APRENDIZAGEM AO LONGO DA VIDA 017 - MELHORIA DA IGUALDADE DE ACESSO À APRENDIZAGEM AO LONGO DA VIDA										
50664 - CURSOS DE EDUCAÇÃO E FORMAÇÃO	EBC	2013 - 2015	3. Financ. Regional	125 022	95 309	100 000	0	0	0	320 331
TOTAL DO PROJECTO 50664				125 022	95 309	100 000	0	0	0	320 331
50665 - DESENVOLVIMENTO DO CAPITAL HUMANO	DRQP	2013 - 2015	2. Financ. Comunitário 3. Financ. Regional	0	724 880	354 006	0	0	0	1 078 886
				0	676 367	646 094	0	0	0	1 322 461
TOTAL DO PROJECTO 50665				0	1 401 247	1 000 100	0	0	0	2 401 347
50667 - CURSOS DE EDUCAÇÃO E FORMAÇÃO	FE-EBCECL	2013 - 2015	3. Financ. Regional	78 219	25 796	30 000	0	0	0	134 015
TOTAL DO PROJECTO 50667				78 219	25 796	30 000	0	0	0	134 015
50668 - CURSOS DE EDUCAÇÃO E FORMAÇÃO	FE - EBCHBG	2013 - 2015	3. Financ. Regional	66 786	70 000	90 528	0	0	0	227 314
TOTAL DO PROJECTO 50668				66 786	70 000	90 528	0	0	0	227 314
50669 - CURSOS DE EDUCAÇÃO E FORMAÇÃO	FE-EBCSA	2013 - 2015	3. Financ. Regional	28 500	39 468	55 460	0	0	0	123 428
TOTAL DO PROJECTO 50669				28 500	39 468	55 460	0	0	0	123 428
50670 - CURSOS DE EDUCAÇÃO E FORMAÇÃO	FE-EBCSJCDT	2013 - 2015	3. Financ. Regional	13 253	4 432	10 000	0	0	0	27 685
TOTAL DO PROJECTO 50670				13 253	4 432	10 000	0	0	0	27 685

Mapa VI - Programação Plurianual do Investimento por Programas, Medidas e Projetos

Unidade: Euros

Departamento/Programa/Medida	Entidade responsável	Ano Início / Ano Fim	Fontes Financiamento	PROGRAMAÇÃO FINANCEIRA PLURIANUAL						
				Execução anos anteriores	2014 Pagamentos	2015	2016	2017	Anos Seguintes	TOTAL PIDДАР
SECRETARIA REGIONAL DA EDUCAÇÃO										
046 - ENSINO, COMPETENCIAS E APRENDIZAGEM AO LONGO DA VIDA										
017 - MELHORIA DA IGUALDADE DE ACESSO À APRENDIZAGEM AO LONGO DA VIDA										
50671 - CURSOS DE EDUCAÇÃO E FORMAÇÃO	FE-EBDEBC	2013 - 2015	3. Financ. Regional	7 613	8 731	10 000	0	0	0	26 344
TOTAL DO PROJECTO 50671				7 613	8 731	10 000	0	0	0	26 344
50672 - CURSOS DE EDUCAÇÃO E FORMAÇÃO	FE-EBTCL	2013 - 2015	3. Financ. Regional	36 356	26 874	30 000	0	0	0	93 230
TOTAL DO PROJECTO 50672				36 356	26 874	30 000	0	0	0	93 230
50675 - CURSOS DE EDUCAÇÃO E FORMAÇÃO	FE-EBCCJGA	2013 - 2015	3. Financ. Regional	9 777	14 600	37 000	0	0	0	61 377
TOTAL DO PROJECTO 50675				9 777	14 600	37 000	0	0	0	61 377
50691 - EURODISSEIA	DRJD	2013 - 2015	3. Financ. Regional	15 904	32 500	40 000	0	0	0	88 404
TOTAL DO PROJECTO 50691				15 904	32 500	40 000	0	0	0	88 404
50712 - OUTROS PROGRAMAS COMUNITARIOS	FGPFP	2013 - 2015	2. Financ. Comunitário	0	14 780	60 106	0	0	0	74 886
			3. Financ. Regional	0	303	495	0	0	0	798
TOTAL DO PROJECTO 50712				0	15 083	60 601	0	0	0	75 684

Mapa VI - Programação Plurianual do Investimento por Programas, Medidas e Projetos

Unidade: Euros

Departamento/Programa/Medida	Entidade responsável	Ano Início / Ano Fim	Fontes Financiamento	PROGRAMAÇÃO FINANCEIRA PLURIANUAL						
				Execução anos anteriores	2014 Pagamentos	2015	2016	2017	Anos Seguintes	TOTAL PIDRAR
SECRETARIA REGIONAL DA EDUCAÇÃO 046 - ENSINO, COMPETENCIAS E APRENDIZAGEM AO LONGO DA VIDA 017 - MELHORIA DA IGUALDADE DE ACESSO À APRENDIZAGEM AO LONGO DA VIDA										
50714 - PROGRAMAS POR INICIATIVA DE OUTREM	FGPFP	2013 - 2015	1. Financ. Nacional	0	0	2 695 100	0	0	0	2 695 100
			2. Financ. Comunitário	0	13 530 855	10 869 558	0	0	0	24 400 413
			3. Financ. Regional	0	6 785	9 576	0	0	0	16 361
TOTAL DO PROJECTO 50714				0	13 537 640	13 574 234	0	0	0	27 111 874
50716 - ACÇÕES DE FORMAÇÃO PROFISSIONAL	EFF	2013 - 2015	3. Financ. Regional	0	1 253 485	1 928 344	0	0	0	3 181 829
TOTAL DO PROJECTO 50716				0	1 253 485	1 928 344	0	0	0	3 181 829
51001 - CEF - ESCOLA BÁSICA E SECUNDÁRIA DE PONTA DO SOL	FE-EBSPS	2014 - 2015	3. Financ. Regional	0	16 525	59 500	0	0	0	76 025
TOTAL DO PROJECTO 51001				0	16 525	59 500	0	0	0	76 025
51201 - AÇÕES DE FORMAÇÃO NA ÁREA DE ELETRÓNICA E AUTOMAÇÃO-ITUR	DRQP	2015 - 2015	2. Financ. Comunitário	0	0	31 510	0	0	0	31 510
			3. Financ. Regional	0	0	31 510	0	0	0	31 510
TOTAL DO PROJECTO 51201				0	0	63 020	0	0	0	63 020
51283 - CURSOS DE EDUCAÇÃO E FORMAÇÃO	FE-EBPFMSB	2015 - 2015	3. Financ. Regional	0	0	22 000	0	0	0	22 000
TOTAL DO PROJECTO 51283				0	0	22 000	0	0	0	22 000

Mapa VI - Programação Plurianual do Investimento por Programas, Medidas e Projetos

Unidade: Euros

Departamento/Programa/Medida	Entidade responsável	Ano Início / Ano Fim	Fontes Financiamento	PROGRAMAÇÃO FINANCEIRA PLURIANUAL						
				Execução anos anteriores	2014 Pagamentos	2015	2016	2017	Anos Seguintes	TOTAL PIDДАР
SECRETARIA REGIONAL DA EDUCAÇÃO										
046 - ENSINO, COMPETENCIAS E APRENDIZAGEM AO LONGO DA VIDA										
017 - MELHORIA DA IGUALDADE DE ACESSO À APRENDIZAGEM AO LONGO DA VIDA										
TOTAL DA MEDIDA				854 309	17 237 428	18 038 316	0	0	0	36 130 052

Mapa VI - Programação Plurianual do Investimento por Programas, Medidas e Projetos

Unidade: Euros

Departamento/Programa/Medida	Entidade responsável	Ano Início / Ano Fim	Fontes Financiamento	PROGRAMAÇÃO FINANCEIRA PLURIANUAL						
				Execução anos anteriores	2014 Pagamentos	2015	2016	2017	Anos Seguintes	TOTAL PIDДАР
SECRETARIA REGIONAL DA EDUCAÇÃO 046 - ENSINO, COMPETENCIAS E APRENDIZAGEM AO LONGO DA VIDA 019 - VALORIZAÇÃO DA ACTIVIDADE DESPORTIVA 50694 - APOIO A COMPETIÇÃO DESPORTIVA NACIONAL EM DIVERSAS MODALIDADES DESPORTIVAS COLECTIVAS	DRJD	2013 - 2015	3. Financ. Regional	6 969 268	6 000 805	6 162 393	0	0	0	19 132 466
TOTAL DO PROJECTO 50694				6 969 268	6 000 805	6 162 393	0	0	0	19 132 466
50695 - PROMOÇÃO E DESENVOLVIMENTO DAS MODALIDADES DESPORTIVAS AMADORAS	DRJD	2013 - 2015	3. Financ. Regional	3 868 084	2 086 070	2 400 000	0	0	0	8 354 153
TOTAL DO PROJECTO 50695				3 868 084	2 086 070	2 400 000	0	0	0	8 354 153
50698 - APOIO AS DESLOCAÇÕES AERIAS E MARITIMOS INERENTES A PARTICIPAÇÃO DAS EQUIPAS EM CAMPEONATOS REGIONAIS, NACIONAIS E INTERNACIONAIS	DRJD	2013 - 2015	3. Financ. Regional	1 193 157	1 324 158	2 409 161	0	0	0	4 926 476
TOTAL DO PROJECTO 50698				1 193 157	1 324 158	2 409 161	0	0	0	4 926 476
50701 - APOIO AOS DIVERSOS SETORES DA ATIVIDADE DESPORTIVA: COMPETIÇÃO DESPORTIVA REGIONAL, REGIME REGIONAL DE ALTO RENDIMENTO (RRAR) EXAMES MEDICO DESPORTIVO	DRJD	2013 - 2015	3. Financ. Regional	867 276	1 265 915	2 500 000	0	0	0	4 633 191
TOTAL DO PROJECTO 50701				867 276	1 265 915	2 500 000	0	0	0	4 633 191

Mapa VI - Programação Plurianual do Investimento por Programas, Medidas e Projetos

Unidade: Euros

Departamento/Programa/Medida	Entidade responsável	Ano Início / Ano Fim	Fontes Financiamento	PROGRAMAÇÃO FINANCEIRA PLURIANUAL						
				Execução anos anteriores	2014 Pagamentos	2015	2016	2017	Anos Seguintes	TOTAL PIDДАР
SECRETARIA REGIONAL DA EDUCAÇÃO 046 - ENSINO, COMPETENCIAS E APRENDIZAGEM AO LONGO DA VIDA 019 - VALORIZAÇÃO DA ACTIVIDADE DESPORTIVA 50702 - APOIO AS DIVERSAS MODALIDADES DESPORTIVAS	DRJD	2013 - 2015	3. Financ. Regional	282 265	0	628 120	0	0	0	910 385
TOTAL DO PROJECTO 50702				282 265	0	628 120	0	0	0	910 385
TOTAL DA MEDIDA				13 180 050	10 676 948	14 099 674	0	0	0	37 956 671
TOTAL DO PROGRAMA				29 079 891	42 421 199	45 692 939	0	0	0	117 194 029

Mapa VI - Programação Plurianual do Investimento por Programas, Medidas e Projetos

Unidade: Euros

Departamento/Programa/Medida	Entidade responsável	Ano Início / Ano Fim	Fontes Financiamento	PROGRAMAÇÃO FINANCEIRA PLURIANUAL						
				Execução anos anteriores	2014 Pagamentos	2015	2016	2017	Anos Seguintes	TOTAL PIDДАР
SECRETARIA REGIONAL DA EDUCAÇÃO										
047 - APERFEIÇOAMENTO E MODERNIZAÇÃO DO SISTEMA ADMINISTRATIVO										
021 - REFORÇO DA CAPACIDADE INSTITUCIONAL E DA EFICIÊNCIA DA ADMINISTRAÇÃO PÚBLICA E DOS SERVIÇOS PÚBLICOS										
50338 - SERVIÇOS ELETRONICOS INTEGRADOS PARA A EDUCAÇÃO	GAB	2013 - 2015	2. Financ. Comunitário	0	0	200 500	0	0	0	200 500
			3. Financ. Regional	0	0	200 000	0	0	0	200 000
TOTAL DO PROJECTO 50338				0	0	400 500	0	0	0	400 500
51208 - FORMAÇÃO PARA A QUALIDADE NA EDUCAÇÃO	GAB	2015 - 2016	3. Financ. Regional	0	0	15 000	15 000	0	0	30 000
TOTAL DO PROJECTO 51208				0	0	15 000	15 000	0	0	30 000
TOTAL DA MEDIDA				0	0	415 500	15 000	0	0	430 500
TOTAL DO PROGRAMA				0	0	415 500	15 000	0	0	430 500

Mapa VI - Programação Plurianual do Investimento por Programas, Medidas e Projetos

Unidade: Euros

Departamento/Programa/Medida	Entidade responsável	Ano Início / Ano Fim	Fontes Financiamento	PROGRAMAÇÃO FINANCEIRA PLURIANUAL						
				Execução anos anteriores	2014 Pagamentos	2015	2016	2017	Anos Seguintes	TOTAL PIDДАР
SECRETARIA REGIONAL DA EDUCAÇÃO										
048 - PROMOÇÃO DA INCLUSÃO SOCIAL E COMBATE A POBREZA										
022 - PROMOVER A COESÃO E A INCLUSÃO SOCIAL										
50583 - AMPLIAÇÃO E REAPETRECHAMENTO DE ESTABELECIMENTOS DE 1ª INFANCIA	DRPRI	2013 - 2016	3. Financ. Regional	0	43 775	43 775	0	0	0	87 550
TOTAL DO PROJECTO 50583				0	43 775	43 775	0	0	0	87 550
TOTAL DA MEDIDA				0	43 775	43 775	0	0	0	87 550
023 - QUALIFICAÇÃO DE PESSOAS COM DEFICIÊNCIA OU INCAPACIDADE										
50543 - FORMAÇÃO PROFISSIONAL DE DEFICIENTES	DRE	2013 - 2016	2. Financ. Comunitário	0	100 000	400 000	0	0	0	500 000
			3. Financ. Regional	0	30 000	100 000	0	0	0	130 000
TOTAL DO PROJECTO 50543				0	130 000	500 000	0	0	0	630 000
50559 - EQUIPAMENTO DE ESTABELECIMENTOS DE ENSINO E DE APOIO	DRE	2013 - 2015	3. Financ. Regional	904	0	20 000	0	0	0	20 904
TOTAL DO PROJECTO 50559				904	0	20 000	0	0	0	20 904
TOTAL DA MEDIDA				904	130 000	520 000	0	0	0	650 904

Mapa VI - Programação Plurianual do Investimento por Programas, Medidas e Projetos

Unidade: Euros

Departamento/Programa/Medida	Entidade responsável	Ano Início / Ano Fim	Fontes Financiamento	PROGRAMAÇÃO FINANCEIRA PLURIANUAL						
				Execução anos anteriores	2014 Pagamentos	2015	2016	2017	Anos Seguintes	TOTAL PIDДАР
SECRETARIA REGIONAL DA EDUCAÇÃO										
048 - PROMOÇÃO DA INCLUSÃO SOCIAL E COMBATE A POBREZA										
024 - MELHORAR AS CONDIÇÕES DE TRABALHO										
50219 - PROGRAMAS DE INCENTIVO A MELHORIA DAS CONDIÇÕES DOS TRABALHADORES	GAB	2013 - 2016	3. Financ. Regional	0	18 227	35 700	35 400	0	0	89 327
TOTAL DO PROJECTO 50219				0	18 227	35 700	35 400	0	0	89 327
TOTAL DA MEDIDA				0	18 227	35 700	35 400	0	0	89 327
TOTAL DO PROGRAMA				904	192 002	599 475	35 400	0	0	827 781

Mapa VI - Programação Plurianual do Investimento por Programas, Medidas e Projetos

Unidade: Euros

Departamento/Programa/Medida	Entidade responsável	Ano Inicio / Ano Fim	Fontes Financiamento	PROGRAMAÇÃO FINANCEIRA PLURIANUAL						
				Execução anos anteriores	2014 Pagamentos	2015	2016	2017	Anos Seguintes	TOTAL PIDДАР
SECRETARIA REGIONAL DA EDUCAÇÃO 052 - ORDENAMENTO URBANO E TERRITORIAL 040 - INFRAESTRUTURAS PÚBLICAS 50687 - OBRAS DE MELHORAMENTO DA SEDE SOCIAL - GES	DRJD	2013 - 2015	3. Financ. Regional	0	0	70 000	0	0	0	70 000
TOTAL DO PROJECTO 50687				0	0	70 000	0	0	0	70 000
TOTAL DA MEDIDA				0	0	70 000	0	0	0	70 000
TOTAL DO PROGRAMA				0	0	70 000	0	0	0	70 000

Mapa VI - Programação Plurianual do Investimento por Programas, Medidas e Projetos

Unidade: Euros

Departamento/Programa/Medida	Entidade responsável	Ano Inicio / Ano Fim	Fontes Financiamento	PROGRAMAÇÃO FINANCEIRA PLURIANUAL						
				Execução anos anteriores	2014 Pagamentos	2015	2016	2017	Anos Seguintes	TOTAL PIDRAR
SECRETARIA REGIONAL DA EDUCAÇÃO 055 - ASSISTENCIA TECNICA 044 - ASSISTÊNCIA TÉCNICA 51227 - ASSISTENCIA TECNICA	FGPFP	2015 - 2015	2. Financ. Comunitário 3. Financ. Regional	0 0	0 0	39 982 9 054	0 0	0 0	0 0	39 982 9 054
TOTAL DO PROJECTO 51227				0	0	49 036	0	0	0	49 036
TOTAL DA MEDIDA				0	0	49 036	0	0	0	49 036
TOTAL DO PROGRAMA				0	0	49 036	0	0	0	49 036
TOTAL DO DEPARTAMENTO				29 506 679	43 193 255	50 318 846	50 400	0	0	123 069 180

Secretaria Regional do Ambiente e Recursos Naturais

Mapa VI - Programação Plurianual do Investimento por Programas, Medidas e Projetos

Unidade: Euros

Departamento/Programa/Medida	Entidade responsável	Ano Inicio / Ano Fim	Fontes Financiamento	PROGRAMAÇÃO FINANCEIRA PLURIANUAL						
				Execução anos anteriores	2014 Pagamentos	2015	2016	2017	Anos Seguintes	TOTAL PIDДАР
SECRETARIA REGIONAL DO AMBIENTE E RECURSOS NATURAIS										
043 - TURISMO, CULTURA E PATRIMONIO										
008 - PROMOÇÃO E VALORIZAÇÃO DA ATIVIDADE TURÍSTICA										
50152 - RECUPERACAO E SINALIZACAO DE VEREDAS	DRF	2013 - 2018	3. Financ. Regional	23 816	33 416	29 615	80 000	80 000	240 000	486 847
TOTAL DO PROJECTO 50152				23 816	33 416	29 615	80 000	80 000	240 000	486 847
51190 - PROMOÇÃO E DIVULGAÇÃO DO PRODUTO "MADEIRA"	GSRA	2015 - 2018	3. Financ. Regional	0	0	51 450	51 450	51 450	51 450	205 800
TOTAL DO PROJECTO 51190				0	0	51 450	51 450	51 450	51 450	205 800
TOTAL DA MEDIDA				23 816	33 416	81 065	131 450	131 450	291 450	692 647
TOTAL DO PROGRAMA				23 816	33 416	81 065	131 450	131 450	291 450	692 647

Mapa VI - Programação Plurianual do Investimento por Programas, Medidas e Projetos

Unidade: Euros

Departamento/Programa/Medida	Entidade responsável	Ano Início / Ano Fim	Fontes Financiamento	PROGRAMAÇÃO FINANCEIRA PLURIANUAL						
				Execução anos anteriores	2014 Pagamentos	2015	2016	2017	Anos Seguintes	TOTAL PIDRAR
SECRETARIA REGIONAL DO AMBIENTE E RECURSOS NATURAIS										
047 - APERFEIÇOAMENTO E MODERNIZAÇÃO DO SISTEMA ADMINISTRATIVO										
021 - REFORÇO DA CAPACIDADE INSTITUCIONAL E DA EFICIÊNCIA DA ADMINISTRAÇÃO PÚBLICA E DOS SERVIÇOS PÚBLICOS										
50107 - SIGOT-SISTEMA INFORM.E GESTAO ORDENAMENTO TERRITORIAL	DROTA	2013 - 2015	2. Financ. Comunitário	6 269	0	0	0	0	0	6 269
			3. Financ. Regional	1 106	0	50 000	0	0	0	51 106
TOTAL DO PROJECTO 50107				7 375	0	50 000	0	0	0	57 375
51059 - OPERACAO CADASTRAL	DROTA	2014 - 2018	3. Financ. Regional	0	402	20 181	800 000	800 000	800 000	2 420 583
TOTAL DO PROJECTO 51059				0	402	20 181	800 000	800 000	800 000	2 420 583
51192 - MODERNIZAÇÃO DOS RECURSOS DO GABINETE	GSRA	2015 - 2018	3. Financ. Regional	0	0	0	41 500	41 500	41 500	124 500
TOTAL DO PROJECTO 51192				0	0	0	41 500	41 500	41 500	124 500
TOTAL DA MEDIDA				7 375	402	70 181	841 500	841 500	841 500	2 602 458
TOTAL DO PROGRAMA				7 375	402	70 181	841 500	841 500	841 500	2 602 458

Mapa VI - Programação Plurianual do Investimento por Programas, Medidas e Projetos

Unidade: Euros

Departamento/Programa/Medida	Entidade responsável	Ano Início / Ano Fim	Fontes Financiamento	PROGRAMAÇÃO FINANCEIRA PLURIANUAL						
				Execução anos anteriores	2014 Pagamentos	2015	2016	2017	Anos Seguintes	TOTAL PIDRAR
SECRETARIA REGIONAL DO AMBIENTE E RECURSOS NATURAIS										
051 - ATIVIDADES TRADICIONAIS										
030 - AGRICULTURA, DESENVOLVIMENTO RURAL E FLORESTAS										
50148 - APOIO A EXPLORACAO DA INVEST GESTAO HIDROAGRICOLA,SA	GSRA	2013 - 2018	3. Financ. Regional	1 681 578	1 681 578	1 700 000	2 300 000	2 300 000	2 300 000	11 963 156
TOTAL DO PROJECTO 50148				1 681 578	1 681 578	1 700 000	2 300 000	2 300 000	2 300 000	11 963 156
50159 - PRODERAM-APOIOS A ENTIDADES PRIVADAS E AUTARQUIAS	GSRA	2013 - 2015	3. Financ. Regional	1 349 068	667 224	1 057 040	0	0	0	3 073 332
TOTAL DO PROJECTO 50159				1 349 068	667 224	1 057 040	0	0	0	3 073 332
51193 - PRODERAM 2020 - APOIOS A ENTIDADES PRIVADAS E AUTARQUIAS	GSRA	2015 - 2018	3. Financ. Regional	0	0	164 550	4 825 385	4 825 385	21 665 667	31 480 987
TOTAL DO PROJECTO 51193				0	0	164 550	4 825 385	4 825 385	21 665 667	31 480 987
TOTAL DA MEDIDA				3 030 645	2 348 802	2 921 590	7 125 385	7 125 385	23 965 667	46 517 474
031 - POTENCIAR A ECONOMIA DO MAR (PESCA E AQUICULTURA)										
51223 - DIRETIVA QUADRO DA ESTRATÉGIA MARINHA DA RAM	DROTA	2015 - 2017	3. Financ. Regional	0	0	50 000	150 000	150 000	0	350 000
TOTAL DO PROJECTO 51223				0	0	50 000	150 000	150 000	0	350 000
TOTAL DA MEDIDA				0	0	50 000	150 000	150 000	0	350 000

Mapa VI - Programação Plurianual do Investimento por Programas, Medidas e Projetos

Unidade: Euros

Departamento/Programa/Medida	Entidade responsável	Ano Início / Ano Fim	Fontes Financiamento	PROGRAMAÇÃO FINANCEIRA PLURIANUAL						
				Execução anos anteriores	2014 Pagamentos	2015	2016	2017	Anos Seguintes	TOTAL PIDRAR
SECRETARIA REGIONAL DO AMBIENTE E RECURSOS NATURAIS										
051 - ATIVIDADES TRADICIONAIS										
033 - VALORIZAÇÃO DAS FLORESTAS, DA BIODIVERSIDADE E ÁREAS PROTEGIDAS										
50007 - RECUPERAÇÃO E CONSERVAÇÃO DE ESPÉCIES E HABITATS NO MACIÇO MONTANHOSO DA MADEIRA	DRF	2013 - 2017	2. Financ. Comunitário	41 978	50 597	80 210	56 325	4 837	0	233 947
			3. Financ. Regional	44 664	53 858	85 342	59 928	5 146	0	248 938
TOTAL DO PROJECTO 50007				86 642	104 455	165 552	116 253	9 983	0	482 885
50009 - INVESTIGACAO DA FAUNA E DA FLORA	DRF	2013 - 2018	3. Financ. Regional	1 747	1 707	7 000	11 600	8 600	25 800	56 454
TOTAL DO PROJECTO 50009				1 747	1 707	7 000	11 600	8 600	25 800	56 454
50016 - BIOBASE-BASE DE DADOS BIODIVER ARQUIPELAGO DA MAD-DRAMB	DRF	2013 - 2015	3. Financ. Regional	33 747	0	16 000	0	0	0	49 747
TOTAL DO PROJECTO 50016				33 747	0	16 000	0	0	0	49 747
50064 - RECUPERACAO DA FLORESTA LAURISSILVA DAS FUNDURAS	DRF	2013 - 2018	3. Financ. Regional	0	0	5 000	10 000	10 000	30 000	55 000
TOTAL DO PROJECTO 50064				0	0	5 000	10 000	10 000	30 000	55 000
50074 - RACIONALIZACAO DO REGIME SILVOPASTORIL	DRF	2013 - 2018	3. Financ. Regional	3 563	9 169	10 000	13 000	13 100	32 300	81 132
TOTAL DO PROJECTO 50074				3 563	9 169	10 000	13 000	13 100	32 300	81 132

Mapa VI - Programação Plurianual do Investimento por Programas, Medidas e Projetos

Unidade: Euros

Departamento/Programa/Medida	Entidade responsável	Ano Início / Ano Fim	Fontes Financiamento	PROGRAMAÇÃO FINANCEIRA PLURIANUAL						
				Execução anos anteriores	2014 Pagamentos	2015	2016	2017	Anos Seguintes	TOTAL PIDRAR
SECRETARIA REGIONAL DO AMBIENTE E RECURSOS NATURAIS										
051 - ATIVIDADES TRADICIONAIS										
033 - VALORIZAÇÃO DAS FLORESTAS, DA BIODIVERSIDADE E ÁREAS PROTEGIDAS										
50082 - FOMENTO CINEGETICO	DRF	2013 - 2018	3. Financ. Regional	2 101	1 229	25 000	19 750	4 750	12 750	65 580
TOTAL DO PROJECTO 50082				2 101	1 229	25 000	19 750	4 750	12 750	65 580
50093 - REPOVOAMENTO PISCICOLA	DRF	2013 - 2018	3. Financ. Regional	848	804	2 500	5 000	5 000	15 000	29 152
TOTAL DO PROJECTO 50093				848	804	2 500	5 000	5 000	15 000	29 152
50096 - MELHORAMENTOS INFRAESTRUTURAS FLORESTAIS E VIGILANCIA	DRF	2013 - 2018	3. Financ. Regional	50 886	8 350	10 000	15 000	15 000	45 000	144 236
TOTAL DO PROJECTO 50096				50 886	8 350	10 000	15 000	15 000	45 000	144 236
50099 - OPERACAO VERDE	DRF	2013 - 2018	3. Financ. Regional	282 512	24 077	5 000	5 000	5 000	15 000	336 589
TOTAL DO PROJECTO 50099				282 512	24 077	5 000	5 000	5 000	15 000	336 589
50105 - CONSTR.MELH INFR.- ESTR.LAZER EM PARQUES FLORESTAIS	DRF	2013 - 2018	3. Financ. Regional	6 693	187 043	10 000	15 000	15 000	45 000	278 736
TOTAL DO PROJECTO 50105				6 693	187 043	10 000	15 000	15 000	45 000	278 736

Mapa VI - Programação Plurianual do Investimento por Programas, Medidas e Projetos

Unidade: Euros

Departamento/Programa/Medida	Entidade responsável	Ano Início / Ano Fim	Fontes Financiamento	PROGRAMAÇÃO FINANCEIRA PLURIANUAL						
				Execução anos anteriores	2014 Pagamentos	2015	2016	2017	Anos Seguintes	TOTAL PIDДАР
SECRETARIA REGIONAL DO AMBIENTE E RECURSOS NATURAIS										
051 - ATIVIDADES TRADICIONAIS										
033 - VALORIZAÇÃO DAS FLORESTAS, DA BIODIVERSIDADE E ÁREAS PROTEGIDAS										
50110 - SISTEMA DE INFORMACAO FLORESTAL	DRF	2013 - 2015								
			2. Financ. Comunitário	0	46 174	26 350	0	0	0	72 524
			3. Financ. Regional	0	8 148	4 650	0	0	0	12 798
TOTAL DO PROJECTO 50110				0	54 322	31 000	0	0	0	85 322
50114 - PLANO REGIONAL DE ORDENAMENTO FLORESTAL	DRF	2013 - 2015								
			2. Financ. Comunitário	0	77 775	71 335	0	0	0	149 110
			3. Financ. Regional	0	13 725	12 589	0	0	0	26 314
TOTAL DO PROJECTO 50114				0	91 500	83 924	0	0	0	175 424
50173 - ÁREAS PROTEGIDAS	PNM	2013 - 2016								
			2. Financ. Comunitário	31	0	0	0	0	0	31
			3. Financ. Regional	16 172	15 725	63 878	0	0	0	95 775
TOTAL DO PROJECTO 50173				16 203	15 725	63 878	0	0	0	95 806
50212 - REDUCAO DO IMPACTO ESP.INVASORAS NOS ILHEUS DO P.SANTO-PNM	PNM	2013 - 2015								
			2. Financ. Comunitário	82 653	12 410	34 338	0	0	0	129 400
			3. Financ. Regional	126 436	5 823	34 619	0	0	0	166 878
TOTAL DO PROJECTO 50212				209 089	18 232	68 957	0	0	0	296 278

Mapa VI - Programação Plurianual do Investimento por Programas, Medidas e Projetos

Unidade: Euros

Departamento/Programa/Medida	Entidade responsável	Ano Início / Ano Fim	Fontes Financiamento	PROGRAMAÇÃO FINANCEIRA PLURIANUAL						
				Execução anos anteriores	2014 Pagamentos	2015	2016	2017	Anos Seguintes	TOTAL PIDДАР
SECRETARIA REGIONAL DO AMBIENTE E RECURSOS NATURAIS										
051 - ATIVIDADES TRADICIONAIS										
033 - VALORIZAÇÃO DAS FLORESTAS, DA BIODIVERSIDADE E ÁREAS PROTEGIDAS										
50214 - ESPÉCIES PRIORITÁRIAS DA REDE NATURA 2000	PNM	2013 - 2016								
			2. Financ. Comunitário	959	0	0	0	0	0	959
			3. Financ. Regional	22 358	18 693	31 100	0	0	0	72 152
TOTAL DO PROJECTO 50214				23 317	18 693	31 100	0	0	0	73 111
50951 - RECOVER NATURA	PNM	2013 - 2017								
			2. Financ. Comunitário	0	1 224	94 042	0	0	0	95 266
			3. Financ. Regional	0	15 803	94 798	0	0	0	110 601
TOTAL DO PROJECTO 50951				0	17 027	188 840	0	0	0	205 867
51161 - INSTALAÇÃO DE UM RECIFE ARTIFICIAL NO GARAJAU	PNM	2014 - 2015								
			2. Financ. Comunitário	0	0	320 535	0	0	0	320 535
			3. Financ. Regional	0	0	143 298	0	0	0	143 298
TOTAL DO PROJECTO 51161				0	0	463 833	0	0	0	463 833
51279 - LIFE LOBO MARINHO	PNM	2015 - 2018								
			2. Financ. Comunitário	0	0	65 262	49 600	49 600	0	164 462
			3. Financ. Regional	0	0	40 000	30 400	30 400	0	100 800
TOTAL DO PROJECTO 51279				0	0	105 262	80 000	80 000	0	265 262
TOTAL DA MEDIDA				717 348	552 334	1 292 846	290 603	166 433	220 850	3 240 413
TOTAL DO PROGRAMA				3 747 993	2 901 136	4 264 436	7 565 988	7 441 818	24 186 517	50 107 888

Mapa VI - Programação Plurianual do Investimento por Programas, Medidas e Projetos

Unidade: Euros

Departamento/Programa/Medida	Entidade responsável	Ano Início / Ano Fim	Fontes Financiamento	PROGRAMAÇÃO FINANCEIRA PLURIANUAL						
				Execução anos anteriores	2014 Pagamentos	2015	2016	2017	Anos Seguintes	TOTAL PIDДАР
SECRETARIA REGIONAL DO AMBIENTE E RECURSOS NATURAIS										
052 - ORDENAMENTO URBANO E TERRITORIAL										
034 - ORDENAMENTO URBANO E RURAL										
50080 - ESTUDOS E PLANOS DE GESTAO TERRITORIAL	DROTA	2013 - 2017	3. Financ. Regional	253 694	2 588	146 400	150 000	150 000	0	702 682
TOTAL DO PROJECTO 50080				253 694	2 588	146 400	150 000	150 000	0	702 682
50100 - LITOMAC-GESTAO SUST DESEV.ECONOM.ECOLOG.MACAR ONESIA	DROTA	2013 - 2017	2. Financ. Comunitário	25 917	0	0	0	0	0	25 917
			3. Financ. Regional	4 574	0	2 150	100 000	100 000	0	206 724
TOTAL DO PROJECTO 50100				30 490	0	2 150	100 000	100 000	0	232 640
51056 - PROJETOS DE INTERVENÇÃO DA ORLA COSTEIRA -PIOC	DROTA	2014 - 2017	3. Financ. Regional	0	2 684	50 000	100 000	100 000	0	252 684
TOTAL DO PROJECTO 51056				0	2 684	50 000	100 000	100 000	0	252 684
TOTAL DA MEDIDA				284 184	5 272	198 550	350 000	350 000	0	1 188 006
036 - SOLO E PAISAGEM										
50005 - GESTAO E MONITORIZACAO INFRAESTRUTURAS AMBIENTAIS	DROTA	2013 - 2018	2. Financ. Comunitário	0	130 662	0	0	0	0	130 662
			3. Financ. Regional	22 990	130 874	110 501	46 634	67 922	144 100	523 021
TOTAL DO PROJECTO 50005				22 990	261 536	110 501	46 634	67 922	144 100	653 683
TOTAL DA MEDIDA				22 990	261 536	110 501	46 634	67 922	144 100	653 683

Mapa VI - Programação Plurianual do Investimento por Programas, Medidas e Projetos

Unidade: Euros

Departamento/Programa/Medida	Entidade responsável	Ano Início / Ano Fim	Fontes Financiamento	PROGRAMAÇÃO FINANCEIRA PLURIANUAL						
				Execução anos anteriores	2014 Pagamentos	2015	2016	2017	Anos Seguintes	TOTAL PIDДАР
SECRETARIA REGIONAL DO AMBIENTE E RECURSOS NATURAIS										
052 - ORDENAMENTO URBANO E TERRITORIAL										
037 - GOVERNAÇÃO E ADMINISTRAÇÃO DO TERRITÓRIO										
50073 - SISTEMA INFORMATIVO AMBIENTAL-DRAMB	DROTA	2013 - 2018	3. Financ. Regional	383 475	0	67 900	82 000	82 000	82 000	697 375
TOTAL DO PROJECTO 50073				383 475	0	67 900	82 000	82 000	82 000	697 375
50077 - PROGRAMAS AMBIENTAIS	DROTA	2013 - 2018	3. Financ. Regional	12 171	6 428	20 600	26 000	28 600	30 000	123 799
TOTAL DO PROJECTO 50077				12 171	6 428	20 600	26 000	28 600	30 000	123 799
50133 - PROMOÇÃO E EXTENSÃO FLORESTAL	DRF	2013 - 2018	3. Financ. Regional	220	509	2 000	5 000	5 000	15 000	27 729
TOTAL DO PROJECTO 50133				220	509	2 000	5 000	5 000	15 000	27 729
50138 - RECUP. BENEF.INFRA-ESTRUT.NA QUINTA DO SANTO DA SERRA	DRF	2013 - 2018	3. Financ. Regional	18 832	93	5 000	10 000	10 000	30 000	73 925
TOTAL DO PROJECTO 50138				18 832	93	5 000	10 000	10 000	30 000	73 925
50140 - RECUPERAÇÃO DE ESPAÇOS VERDES NO JARDIM BOTANICO	DRF	2013 - 2018	2. Financ. Comunitário	0	0	188 043	70 000	420 000	0	678 043
			3. Financ. Regional	110 228	390	261 293	856 000	506 000	258 000	1 991 911
TOTAL DO PROJECTO 50140				110 228	390	449 336	926 000	926 000	258 000	2 669 954

Mapa VI - Programação Plurianual do Investimento por Programas, Medidas e Projetos

Unidade: Euros

Departamento/Programa/Medida	Entidade responsável	Ano Inicio / Ano Fim	Fontes Financiamento	PROGRAMAÇÃO FINANCEIRA PLURIANUAL						
				Execução anos anteriores	2014 Pagamentos	2015	2016	2017	Anos Seguintes	TOTAL PIDДАР
SECRETARIA REGIONAL DO AMBIENTE E RECURSOS NATURAIS										
052 - ORDENAMENTO URBANO E TERRITORIAL										
037 - GOVERNAÇÃO E ADMINISTRAÇÃO DO TERRITÓRIO										
50348 - CENTRO DE INFORMACAO DO SERVICO PNM-PNM	PNM	2013 - 2016	3. Financ. Regional	4 020	6 240	21 706	0	0	0	31 965
TOTAL DO PROJECTO 50348				4 020	6 240	21 706	0	0	0	31 965
50490 - CONHECER E CONSERVAR A BIODIVERSIDADE - LIFE	PNM	2013 - 2015	2. Financ. Comunitário	26 738	1 500	60 954	0	0	0	89 192
			3. Financ. Regional	14 100	11 090	61 446	0	0	0	86 636
TOTAL DO PROJECTO 50490				40 839	12 590	122 400	0	0	0	175 829
TOTAL DA MEDIDA				569 785	26 250	688 942	1 049 000	1 051 600	415 000	3 800 576
TOTAL DO PROGRAMA				876 959	293 058	997 993	1 445 634	1 469 522	559 100	5 642 265

Mapa VI - Programação Plurianual do Investimento por Programas, Medidas e Projetos

Unidade: Euros

Departamento/Programa/Medida	Entidade responsável	Ano Início / Ano Fim	Fontes Financiamento	PROGRAMAÇÃO FINANCEIRA PLURIANUAL						
				Execução anos anteriores	2014 Pagamentos	2015	2016	2017	Anos Seguintes	TOTAL PIDRAR
SECRETARIA REGIONAL DO AMBIENTE E RECURSOS NATURAIS										
053 - PROMOVER A ADAPTAÇÃO AS ALTERAÇÕES CLIMÁTICAS E A PREVENÇÃO E GESTÃO DE RISCOS										
041 - PREVENÇÃO E GESTÃO DE RISCOS NATURAIS E ANTRÓPICOS										
50120 - PREVENÇÃO DE INCÊNDIOS FLORESTAIS	DRF	2013 - 2018	3. Financ. Regional	94 245	1 154	20 000	20 000	20 000	60 000	215 399
TOTAL DO PROJECTO 50120				94 245	1 154	20 000	20 000	20 000	60 000	215 399
50122 - CONTROLO DA INCIDÊNCIA DOS FOGOS FLORESTAIS	DRF	2013 - 2018	3. Financ. Regional	212 445	0	20 000	20 000	20 000	60 000	332 445
TOTAL DO PROJECTO 50122				212 445	0	20 000	20 000	20 000	60 000	332 445
50123 - PLANO DE REPOVOAMENTO FLORESTAL E CORREÇÃO TORRENCIAL	DRF	2013 - 2018	3. Financ. Regional	376 731	64 340	105 509	120 500	122 500	373 500	1 163 080
TOTAL DO PROJECTO 50123				376 731	64 340	105 509	120 500	122 500	373 500	1 163 080
50128 - CONTROLO SANITÁRIO E INSPEÇÃO FITOSSANITÁRIA FLORESTAL	DRF	2013 - 2018	3. Financ. Regional	77 635	53 236	30 000	47 000	47 000	141 000	395 871
TOTAL DO PROJECTO 50128				77 635	53 236	30 000	47 000	47 000	141 000	395 871
TOTAL DA MEDIDA				761 055	118 730	175 509	207 500	209 500	634 500	2 106 794

Mapa VI - Programação Plurianual do Investimento por Programas, Medidas e Projetos

Unidade: Euros

Departamento/Programa/Medida	Entidade responsável	Ano Início / Ano Fim	Fontes Financiamento	PROGRAMAÇÃO FINANCEIRA PLURIANUAL						
				Execução anos anteriores	2014 Pagamentos	2015	2016	2017	Anos Seguintes	TOTAL PIDДАР
SECRETARIA REGIONAL DO AMBIENTE E RECURSOS NATURAIS										
053 - PROMOVER A ADAPTAÇÃO AS ALTERAÇÕES CLIMÁTICAS E A PREVENÇÃO E GESTÃO DE RISCOS										
042 - PROMOÇÃO DE INVESTIMENTOS PARA ABORDAR RISCOS ESPECÍFICOS										
51226 - CLIMA _ ESTRATÉGIA REGIONAL DE ADAPTAÇÃO ÀS ALTERAÇÕES CLIMÁTICAS	DROTA	2015 - 2015								
			2. Financ. Comunitário	0	0	84 999	0	0	0	84 999
			3. Financ. Regional	0	0	15 001	0	0	0	15 001
TOTAL DO PROJECTO 51226				0	0	100 000	0	0	0	100 000
TOTAL DA MEDIDA				0	0	100 000	0	0	0	100 000
TOTAL DO PROGRAMA				761 055	118 730	275 509	207 500	209 500	634 500	2 206 794

Mapa VI - Programação Plurianual do Investimento por Programas, Medidas e Projetos

Unidade: Euros

Departamento/Programa/Medida	Entidade responsável	Ano Início / Ano Fim	Fontes Financiamento	PROGRAMAÇÃO FINANCEIRA PLURIANUAL						
				Execução anos anteriores	2014 Pagamentos	2015	2016	2017	Anos Seguintes	TOTAL PIDRAR
SECRETARIA REGIONAL DO AMBIENTE E RECURSOS NATURAIS										
054 - INFRAESTRUTURAS AMBIENTAIS										
043 - INVESTIMENTO NOS SECTORES DA ÁGUA E DOS RESÍDUOS										
50020 - APOIOS A VALOR AMBIENTE, S.A.	GSRA	2013 - 2018	3. Financ. Regional	5 373 049	5 269 390	5 167 781	1 441 160	1 441 160	2 882 320	21 574 860
TOTAL DO PROJECTO 50020				5 373 049	5 269 390	5 167 781	1 441 160	1 441 160	2 882 320	21 574 860
50023 - DESTINO FINAL DE AGUAS RESIDUAIS EM ZONAS RURAIS-DRAMB	DROTA	2013 - 2016	3. Financ. Regional	1 984	0	7 500	0	0	0	9 484
TOTAL DO PROJECTO 50023				1 984	0	7 500	0	0	0	9 484
50043 - DESTINO FINAL DE AGUAS RESIDUAIS NO CONC.PONTA DO SOL-DRAMB	DROTA	2013 - 2018	3. Financ. Regional	0	0	8 572	7 500	7 500	7 500	31 072
TOTAL DO PROJECTO 50043				0	0	8 572	7 500	7 500	7 500	31 072
50056 - REFORMULACAO DO SISTEMA TRATAMENTO DA ETAR DO CANICO-DRAMB	DROTA	2013 - 2015	3. Financ. Regional	0	5 368	64 709	0	0	0	70 077
TOTAL DO PROJECTO 50056				0	5 368	64 709	0	0	0	70 077
50057 - CONSERV.EDIF.E EQUIP.ESTACOES TRATAM.ELEV.AGUAS RESID-DRAMB	DROTA	2013 - 2018	3. Financ. Regional	150 863	22 026	36 000	16 000	16 000	16 000	256 889
TOTAL DO PROJECTO 50057				150 863	22 026	36 000	16 000	16 000	16 000	256 889

Mapa VI - Programação Plurianual do Investimento por Programas, Medidas e Projetos

Unidade: Euros

Departamento/Programa/Medida	Entidade responsável	Ano Início / Ano Fim	Fontes Financiamento	PROGRAMAÇÃO FINANCEIRA PLURIANUAL						
				Execução anos anteriores	2014 Pagamentos	2015	2016	2017	Anos Seguintes	TOTAL PIDДАР
SECRETARIA REGIONAL DO AMBIENTE E RECURSOS NATURAIS										
054 - INFRAESTRUTURAS AMBIENTAIS										
043 - INVESTIMENTO NOS SECTORES DA ÁGUA E DOS RESÍDUOS										
50059 - DEST FINAL AG RESD DAS FREG PONTA PARGO E ACHA CRUZ-DRAMB	DROTA	2013 - 2015	3. Financ. Regional	0	0	22 369	0	0	0	22 369
TOTAL DO PROJECTO 50059				0	0	22 369	0	0	0	22 369
50060 - AVALI QUALI AGUAS COST DOCES SUPERF SUBTER DA RAM-DRAMB	DROTA	2013 - 2018	3. Financ. Regional	0	0	15 000	15 000	15 000	15 000	60 000
TOTAL DO PROJECTO 50060				0	0	15 000	15 000	15 000	15 000	60 000
50061 - ACOES PARA IMPLEMENTACAO DA DIRETIVA-QUADRO DA AGUA-DRAMB	DROTA	2013 - 2018	2. Financ. Comunitário	0	150 295	57 441	419 000	361 000	803 000	1 790 736
			3. Financ. Regional	89 746	27 132	112 559	92 028	82 028	159 028	562 521
TOTAL DO PROJECTO 50061				89 746	177 427	170 000	511 028	443 028	962 028	2 353 257
50101 - INFRAESTRUTURAS DO SISTEMA DA VALOR AMBIENTE S.A.	GSRA	2013 - 2018	3. Financ. Regional	3 063 993	3 514 503	3 458 764	1 638 542	1 638 542	2 062 604	15 376 948
TOTAL DO PROJECTO 50101				3 063 993	3 514 503	3 458 764	1 638 542	1 638 542	2 062 604	15 376 948
51042 - EXPLORAÇÃO DO SISTEMA DA VALOR AMBIENTE	GSRA	2014 - 2016	2. Financ. Comunitário	0	0	0	0	0	0	0
			3. Financ. Regional	0	0	0	473 228	0	0	473 228
TOTAL DO PROJECTO 51042				0	0	0	473 228	0	0	473 228

Mapa VI - Programação Plurianual do Investimento por Programas, Medidas e Projetos

Unidade: Euros

Departamento/Programa/Medida	Entidade responsável	Ano Início / Ano Fim	Fontes Financiamento	PROGRAMAÇÃO FINANCEIRA PLURIANUAL						
				Execução anos anteriores	2014 Pagamentos	2015	2016	2017	Anos Seguintes	TOTAL PIDДАР
SECRETARIA REGIONAL DO AMBIENTE E RECURSOS NATURAIS										
054 - INFRAESTRUTURAS AMBIENTAIS										
043 - INVESTIMENTO NOS SECTORES DA ÁGUA E DOS RESÍDUOS										
51187 - SISTEMAS DE ABASTECIMENTO DE ÁGUA E SANEAMENTO	GSRA	2015 - 2015	3. Financ. Regional	0	0	374 137	0	0	0	374 137
TOTAL DO PROJECTO 51187				0	0	374 137	0	0	0	374 137
51189 - REMODELAÇÃO E RECUPERAÇÃO DE REDES DE ABASTECIMENTO DE ÁGUA POTÁVEL E REDES DE ÁGUAS RESIDUAIS	GSRA	2015 - 2017	3. Financ. Regional	0	0	120 000	90 000	90 000	0	300 000
TOTAL DO PROJECTO 51189				0	0	120 000	90 000	90 000	0	300 000
TOTAL DA MEDIDA				8 679 634	8 988 714	9 444 832	4 192 458	3 651 230	5 945 452	40 902 320
TOTAL DO PROGRAMA				8 679 634	8 988 714	9 444 832	4 192 458	3 651 230	5 945 452	40 902 320
TOTAL DO DEPARTAMENTO				14 096 833	12 335 455	15 134 016	14 384 530	13 745 020	32 458 519	102 154 373

Secretaria Regional da Saúde

Mapa VI - Programação Plurianual do Investimento por Programas, Medidas e Projetos

Unidade: Euros

Departamento/Programa/Medida	Entidade responsável	Ano Início / Ano Fim	Fontes Financiamento	PROGRAMAÇÃO FINANCEIRA PLURIANUAL						
				Execução anos anteriores	2014 Pagamentos	2015	2016	2017	Anos Seguintes	TOTAL PIDДАР
SECRETARIA REGIONAL DA SAÚDE										
050 - SAUDE										
027 - REFORÇO DA ACESSIBILIDADE E DA QUALIDADE DOS SERVIÇOS DE SAÚDE										
50221 - FORMAÇÃO E APERFEIÇOAMENTO PROFISSIONAL	IASAUDE	2013 - 2016	2. Financ. Comunitário	31 898	13 010	112 000	0	0	0	156 908
			3. Financ. Regional	0	335	28 000	0	0	0	28 335
TOTAL DO PROJECTO 50221				31 898	13 345	140 000	0	0	0	185 243
50415 - EQUIPAMENTOS DE INOVAÇÃO E SUBSTITUIÇÃO	IASAUDE	2013 - 2015	3. Financ. Regional	3 865	0	15 000	0	0	0	18 865
TOTAL DO PROJECTO 50415				3 865	0	15 000	0	0	0	18 865
50442 - SISTEMA DE INFORMAÇÃO INTEGRADO DA SAUDE	IASAUDE	2013 - 2015	2. Financ. Comunitário	0	0	400 000	0	0	0	400 000
			3. Financ. Regional	0	0	200 000	0	0	0	200 000
TOTAL DO PROJECTO 50442				0	0	600 000	0	0	0	600 000
51320 - COMPUTADORES PARA CENTROS DE SAUDE E MEMORIAS	SESARAM	2015 - 2015	3. Financ. Regional	0	0	352 395	0	0	0	352 395
TOTAL DO PROJECTO 51320				0	0	352 395	0	0	0	352 395
TOTAL DA MEDIDA				35 763	13 345	1 107 395	0	0	0	1 156 503

Mapa VI - Programação Plurianual do Investimento por Programas, Medidas e Projetos

Unidade: Euros

Departamento/Programa/Medida	Entidade responsável	Ano Início / Ano Fim	Fontes Financiamento	PROGRAMAÇÃO FINANCEIRA PLURIANUAL						
				Execução anos anteriores	2014 Pagamentos	2015	2016	2017	Anos Seguintes	TOTAL PIDДАР
SECRETARIA REGIONAL DA SAÚDE										
050 - SAUDE										
028 - REFORÇO DA PROMOÇÃO DA SAÚDE PÚBLICA E DA MELHORIA DOS CUIDADOS DE SAÚDE										
50449 - PROMOÇÃO E PROTEÇÃO DA SAUDE	IASAUDE	2013 - 2016	3. Financ. Regional	1 241	1 844	60 000	0	0	0	63 085
TOTAL DO PROJECTO 50449				1 241	1 844	60 000	0	0	0	63 085
50457 - INFORMAÇÃO, PLANEAMENTO E QUALIDADE EM SAUDE	IASAUDE	2013 - 2016	3. Financ. Regional	112	9 925	54 000	0	0	0	64 037
TOTAL DO PROJECTO 50457				112	9 925	54 000	0	0	0	64 037
50491 - PREVENÇÃO E CONTROLO DA DOENÇA	IASAUDE	2013 - 2015	3. Financ. Regional	82 129	79 896	172 194	0	0	0	334 219
TOTAL DO PROJECTO 50491				82 129	79 896	172 194	0	0	0	334 219
51318 - AQUISIÇÃO ESTAÇÕES DIAGNOSTICO IMAGIOLOGICO	SESARAM	2015 - 2015	3. Financ. Regional	0	0	175 680	0	0	0	175 680
TOTAL DO PROJECTO 51318				0	0	175 680	0	0	0	175 680
51319 - AQUISIÇÃO EQUIPAMENTO RASTREIO CANCRO DA MAMA	SESARAM	2015 - 2015	3. Financ. Regional	0	0	597 800	0	0	0	597 800
TOTAL DO PROJECTO 51319				0	0	597 800	0	0	0	597 800
51321 - EQUIPAMENTOS PARA CIRURGIA AMBULATORIO E CPMA	SESARAM	2015 - 2015	3. Financ. Regional	0	0	387 060	0	0	0	387 060
TOTAL DO PROJECTO 51321				0	0	387 060	0	0	0	387 060

Mapa VI - Programação Plurianual do Investimento por Programas, Medidas e Projetos

Unidade: Euros

Departamento/Programa/Medida	Entidade responsável	Ano Inicio / Ano Fim	Fontes Financiamento	PROGRAMAÇÃO FINANCEIRA PLURIANUAL						
				Execução anos anteriores	2014 Pagamentos	2015	2016	2017	Anos Seguintes	TOTAL PIDДАР
SECRETARIA REGIONAL DA SAÚDE										
050 - SAUDE										
028 - REFORÇO DA PROMOÇÃO DA SAÚDE PÚBLICA E DA MELHORIA DOS CUIDADOS DE SAÚDE										
51322 - EQUIPAMENTO DE MONOTIRIZACAO URGENCIA E UPGRADE CENTRAL MONIT.	SESARAM	2015 - 2015	3. Financ. Regional	0	0	474 580	0	0	0	474 580
TOTAL DO PROJECTO 51322				0	0	474 580	0	0	0	474 580
51323 - BRAÇO DE TETO PARA MICROSCOPIO - BLOCO OPERATORIO	SESARAM	2015 - 2015	3. Financ. Regional	0	0	56 973	0	0	0	56 973
TOTAL DO PROJECTO 51323				0	0	56 973	0	0	0	56 973
TOTAL DA MEDIDA				83 482	91 665	1 978 287	0	0	0	2 153 434

Mapa VI - Programação Plurianual do Investimento por Programas, Medidas e Projetos

Unidade: Euros

Departamento/Programa/Medida	Entidade responsável	Ano Início / Ano Fim	Fontes Financiamento	PROGRAMAÇÃO FINANCEIRA PLURIANUAL						
				Execução anos anteriores	2014 Pagamentos	2015	2016	2017	Anos Seguintes	TOTAL PIDДАР
SECRETARIA REGIONAL DA SAÚDE										
050 - SAUDE										
029 - MELHORIA E REORDENAMENTO DA REDE DE INFRAESTRUTURAS DO SECTOR DA SAÚDE										
51315 - OBRA RECUPRERAÇÃO EDIFICIO CC BOM JESUS	SESARAM	2015 - 2016	1. Financ. Nacional	0	0	2 789 271	0	0	0	2 789 271
			3. Financ. Regional	0	0	0	2 664 329	0	0	2 664 329
TOTAL DO PROJECTO 51315				0	0	2 789 271	2 664 329	0	0	5 453 600
51316 - OBRA EDIFICIO INSTALAÇÃO SISTEMA MICRO-ONDAS	SESARAM	2015 - 2015	1. Financ. Nacional	0	0	926 837	0	0	0	926 837
TOTAL DO PROJECTO 51316				0	0	926 837	0	0	0	926 837
51317 - OBRA REMODELAÇÃO AMPLIAÇÃO URGENCIA BLOCO OPERATORIO E SERVIÇOS DE APOIO AO HNM	SESARAM	2015 - 2017	1. Financ. Nacional	0	0	7 283 892	0	0	0	7 283 892
			3. Financ. Regional	0	0	1 256 108	10 248 000	6 832 000	0	18 336 108
TOTAL DO PROJECTO 51317				0	0	8 540 000	10 248 000	6 832 000	0	25 620 000
TOTAL DA MEDIDA				0	0	12 256 108	12 912 329	6 832 000	0	32 000 437
TOTAL DO PROGRAMA				119 245	105 010	15 341 790	12 912 329	6 832 000	0	35 310 374

Mapa VI - Programação Plurianual do Investimento por Programas, Medidas e Projetos

Unidade: Euros

Departamento/Programa/Medida	Entidade responsável	Ano Início / Ano Fim	Fontes Financiamento	PROGRAMAÇÃO FINANCEIRA PLURIANUAL						
				Execução anos anteriores	2014 Pagamentos	2015	2016	2017	Anos Seguintes	TOTAL PIDДАР
SECRETARIA REGIONAL DA SAÚDE 052 - ORDENAMENTO URBANO E TERRITORIAL 040 - INFRAESTRUTURAS PÚBLICAS 50530 - BENEFICIAÇÃO DE ESTRUTURAS FÍSICAS DO IASAUDE	IASAUDE	2013 - 2015	3. Financ. Regional	196 672	21 883	75 000	0	0	0	293 555
TOTAL DO PROJECTO 50530				196 672	21 883	75 000	0	0	0	293 555
TOTAL DA MEDIDA				196 672	21 883	75 000	0	0	0	293 555
TOTAL DO PROGRAMA				196 672	21 883	75 000	0	0	0	293 555
TOTAL DO DEPARTAMENTO				315 917	126 893	15 416 790	12 912 329	6 832 000	0	35 603 929

Secretaria Regional de Agricultura e Pescas

Mapa VI - Programação Plurianual do Investimento por Programas, Medidas e Projetos

Unidade: Euros

Departamento/Programa/Medida	Entidade responsável	Ano Inicio / Ano Fim	Fontes Financiamento	PROGRAMAÇÃO FINANCEIRA PLURIANUAL						
				Execução anos anteriores	2014 Pagamentos	2015	2016	2017	Anos Seguintes	TOTAL PIDДАР
SECRETARIA REGIONAL DE AGRICULTURA E PESCAS										
041 - REFORÇO DA INVESTIGAÇÃO, DESENVOLVIMENTO TECNOLÓGICO E INOVAÇÃO										
001 - FOMENTO DA INOVAÇÃO, DA INVESTIGAÇÃO E DO DESENVOLVIMENTO TECNOLÓGICO										
51060 - MONITORIZAÇÃO DOS PESTICIDAS NA ÁGUA	DRA	2014 - 2018	3. Financ. Regional	0	0	200 000	283 500	33 200	33 200	549 900
TOTAL DO PROJECTO 51060				0	0	200 000	283 500	33 200	33 200	549 900
TOTAL DA MEDIDA				0	0	200 000	283 500	33 200	33 200	549 900
TOTAL DO PROGRAMA				0	0	200 000	283 500	33 200	33 200	549 900

Mapa VI - Programação Plurianual do Investimento por Programas, Medidas e Projetos

Unidade: Euros

Departamento/Programa/Medida	Entidade responsável	Ano Início / Ano Fim	Fontes Financiamento	PROGRAMAÇÃO FINANCEIRA PLURIANUAL						
				Execução anos anteriores	2014 Pagamentos	2015	2016	2017	Anos Seguintes	TOTAL PIDRAR
SECRETARIA REGIONAL DE AGRICULTURA E PASCAS										
042 - DESENVOLVIMENTO EMPRESARIAL										
005 - ATIVIDADES EMPRESARIAIS TRADICIONAIS										
50042 - PROMOÇÃO E VALORIZAÇÃO DOS PRODUTOS REGIONAIS-DRADR	DRA	2013 - 2018	3. Financ. Regional	314 860	164 209	156 650	203 000	233 200	753 500	1 825 419
TOTAL DO PROJECTO 50042				314 860	164 209	156 650	203 000	233 200	753 500	1 825 419
50299 - ACÇÕES DE INFORMAÇÃO E PROMOÇÃO DO VINHO MADEIRA EM PAÍSES TERCEIROS	IVBAM	2013 - 2015	1. Financ. Nacional	46 590	44 492	0	0	0	0	91 082
			2. Financ. Comunitário	116 476	123 817	129 033	0	0	0	369 326
			3. Financ. Regional	75 569	69 827	139 033	0	0	0	284 429
TOTAL DO PROJECTO 50299				238 636	238 136	268 066	0	0	0	744 838
50304 - PLANO PROMOCIONAL DO VINHO (VLQPRD, VQPRD MADEIRENSE, VRTM)	IVBAM	2013 - 2015	2. Financ. Comunitário	205 467	250 722	255 000	0	0	0	711 189
			3. Financ. Regional	34 999	45 038	45 000	0	0	0	125 037
TOTAL DO PROJECTO 50304				240 467	295 760	300 000	0	0	0	836 227
50325 - PROMOÇÃO DO BORDADO MADEIRA E DO ARTESANATO REGIONAL	IVBAM	2013 - 2015	2. Financ. Comunitário	93 353	136 739	212 500	0	0	0	442 592
			3. Financ. Regional	16 679	24 132	37 500	0	0	0	78 311
TOTAL DO PROJECTO 50325				110 033	160 871	250 000	0	0	0	520 904
TOTAL DA MEDIDA				903 995	858 976	974 716	203 000	233 200	753 500	3 927 387

Mapa VI - Programação Plurianual do Investimento por Programas, Medidas e Projetos

Unidade: Euros

Departamento/Programa/Medida	Entidade responsável	Ano Início / Ano Fim	Fontes Financiamento	PROGRAMAÇÃO FINANCEIRA PLURIANUAL						
				Execução anos anteriores	2014 Pagamentos	2015	2016	2017	Anos Seguintes	TOTAL PIDДАР
SECRETARIA REGIONAL DE AGRICULTURA E PESCAS										
042 - DESENVOLVIMENTO EMPRESARIAL										
006 - COOPERAÇÃO TERRITORIAL										
50091 - MARPROF-CV-POTENCIAL NOVOS RECURSOS PESQ.AGUAS PROFUNDOSAS	DRP	2013 - 2015	2. Financ. Comunitário	302	2 665	34 850	0	0	0	37 817
			3. Financ. Regional	53	349	6 150	0	0	0	6 552
TOTAL DO PROJECTO 50091				355	3 014	41 000	0	0	0	44 369
51162 - PERVEMAC - AGRICULTURA E SEGURANÇA ALIMENTAR NA MACARONÉSIA	DRA	2014 - 2015	2. Financ. Comunitário	0	0	11 067	0	0	0	11 067
			3. Financ. Regional	0	0	1 953	0	0	0	1 953
TOTAL DO PROJECTO 51162				0	0	13 020	0	0	0	13 020
TOTAL DA MEDIDA				355	3 014	54 020	0	0	0	57 389
TOTAL DO PROGRAMA				904 350	861 990	1 028 736	203 000	233 200	753 500	3 984 776

Mapa VI - Programação Plurianual do Investimento por Programas, Medidas e Projetos

Unidade: Euros

Departamento/Programa/Medida	Entidade responsável	Ano Início / Ano Fim	Fontes Financiamento	PROGRAMAÇÃO FINANCEIRA PLURIANUAL						
				Execução anos anteriores	2014 Pagamentos	2015	2016	2017	Anos Seguintes	TOTAL PIDДАР
SECRETARIA REGIONAL DE AGRICULTURA E PESCAS										
043 - TURISMO, CULTURA E PATRIMONIO										
008 - PROMOÇÃO E VALORIZAÇÃO DA ATIVIDADE TURÍSTICA										
51160 - CRIAÇÃO DE UMA REDE DE PERCURSOS PEDESTRES NO RABAÇAL - 03-3878	PRODERAM	2014 - 2015								
			2. Financ. Comunitário	0	0	814 530	0	0	0	814 530
			3. Financ. Regional	0	0	100 000	0	0	0	100 000
TOTAL DO PROJECTO 51160				0	0	914 530	0	0	0	914 530
TOTAL DA MEDIDA				0	0	914 530	0	0	0	914 530
TOTAL DO PROGRAMA				0	0	914 530	0	0	0	914 530

Mapa VI - Programação Plurianual do Investimento por Programas, Medidas e Projetos

Unidade: Euros

Departamento/Programa/Medida	Entidade responsável	Ano Início / Ano Fim	Fontes Financiamento	PROGRAMAÇÃO FINANCEIRA PLURIANUAL						
				Execução anos anteriores	2014 Pagamentos	2015	2016	2017	Anos Seguintes	TOTAL PIDRAR
SECRETARIA REGIONAL DE AGRICULTURA E PESCAS										
047 - APERFEIÇOAMENTO E MODERNIZAÇÃO DO SISTEMA ADMINISTRATIVO										
021 - REFORÇO DA CAPACIDADE INSTITUCIONAL E DA EFICIÊNCIA DA ADMINISTRAÇÃO PÚBLICA E DOS SERVIÇOS PÚBLICOS										
50090 - ACREDITAÇÃO LAB.REG.VETERIN.E SEGURANCA ALIMENTAR	DRA	2013 - 2015	2. Financ. Comunitário	17 870	85 347	49 938	0	0	0	153 155
			3. Financ. Regional	3 154	15 058	10 062	0	0	0	28 274
TOTAL DO PROJECTO 50090				21 024	100 405	60 000	0	0	0	181 429
50870 - MODERNIZAÇÃO E RENOVAÇÃO DOS RECURSOS DA DRADR	DRA	2013 - 2018	3. Financ. Regional	21 849	351	10 000	5 170	5 200	23 850	66 420
TOTAL DO PROJECTO 50870				21 849	351	10 000	5 170	5 200	23 850	66 420
TOTAL DA MEDIDA				42 873	100 756	70 000	5 170	5 200	23 850	247 849
TOTAL DO PROGRAMA				42 873	100 756	70 000	5 170	5 200	23 850	247 849

Mapa VI - Programação Plurianual do Investimento por Programas, Medidas e Projetos

Unidade: Euros

Departamento/Programa/Medida	Entidade responsável	Ano Início / Ano Fim	Fontes Financiamento	PROGRAMAÇÃO FINANCEIRA PLURIANUAL						
				Execução anos anteriores	2014 Pagamentos	2015	2016	2017	Anos Seguintes	TOTAL PIDДАР
SECRETARIA REGIONAL DE AGRICULTURA E PESCAS										
048 - PROMOÇÃO DA INCLUSÃO SOCIAL E COMBATE A POBREZA										
022 - PROMOVER A COESÃO E A INCLUSÃO SOCIAL										
50013 - APOIO AS CASAS DO POVO E ASSOCIAÇÕES DE DESENV RURAL-DRADR	DRA	2013 - 2018	3. Financ. Regional	985 952	445 357	280 754	624 000	624 000	1 872 000	4 832 063
TOTAL DO PROJECTO 50013				985 952	445 357	280 754	624 000	624 000	1 872 000	4 832 063
TOTAL DA MEDIDA				985 952	445 357	280 754	624 000	624 000	1 872 000	4 832 063
TOTAL DO PROGRAMA				985 952	445 357	280 754	624 000	624 000	1 872 000	4 832 063

Mapa VI - Programação Plurianual do Investimento por Programas, Medidas e Projetos

Unidade: Euros

Departamento/Programa/Medida	Entidade responsável	Ano Início / Ano Fim	Fontes Financiamento	PROGRAMAÇÃO FINANCEIRA PLURIANUAL						
				Execução anos anteriores	2014 Pagamentos	2015	2016	2017	Anos Seguintes	TOTAL PIDДАР
SECRETARIA REGIONAL DE AGRICULTURA E PESCAS										
051 - ATIVIDADES TRADICIONAIS										
030 - AGRICULTURA, DESENVOLVIMENTO RURAL E FLORESTAS										
50008 - ACOES APOIO A AGRICULTURA E PECUARIA MADEIRENSE	DRA	2013 - 2018	3. Financ. Regional	516 604	24 848	30 000	42 715	37 700	116 100	767 967
TOTAL DO PROJECTO 50008				516 604	24 848	30 000	42 715	37 700	116 100	767 967
50015 - FORMACAO INFORMACAO PARA O DESENVOLVIMENTO RURAL-DRADR	DRA	2013 - 2018	3. Financ. Regional	7 477	796	12 100	12 500	15 000	44 500	92 373
TOTAL DO PROJECTO 50015				7 477	796	12 100	12 500	15 000	44 500	92 373
50017 - LABORATORIOS AGRO ALIMENTARES-DRADR	DRA	2013 - 2018	3. Financ. Regional	475 444	0	160 000	295 605	334 605	1 147 815	2 413 469
TOTAL DO PROJECTO 50017				475 444	0	160 000	295 605	334 605	1 147 815	2 413 469
50021 - PLANO DE DESENVOLVIMENTO AGRICOLA E RURAL-DRADR	DRA	2013 - 2017	3. Financ. Regional	1 000 000	1 000 000	1 000 000	1 000 000	669 329	0	4 669 329
TOTAL DO PROJECTO 50021				1 000 000	1 000 000	1 000 000	1 000 000	669 329	0	4 669 329
50025 - INFRAESTRUTURAS PARA DESENVOLV COMERCIO AGRO-ALIMENT-DRADR	DRA	2013 - 2018	3. Financ. Regional	264 731	267 606	155 000	538 000	617 500	1 967 500	3 810 337
TOTAL DO PROJECTO 50025				264 731	267 606	155 000	538 000	617 500	1 967 500	3 810 337

Mapa VI - Programação Plurianual do Investimento por Programas, Medidas e Projetos

Unidade: Euros

Departamento/Programa/Medida	Entidade responsável	Ano Início / Ano Fim	Fontes Financiamento	PROGRAMAÇÃO FINANCEIRA PLURIANUAL						
				Execução anos anteriores	2014 Pagamentos	2015	2016	2017	Anos Seguintes	TOTAL PIDRAR
SECRETARIA REGIONAL DE AGRICULTURA E PASCAS										
051 - ATIVIDADES TRADICIONAIS										
030 - AGRICULTURA, DESENVOLVIMENTO RURAL E FLORESTAS										
50029 - DESENV DA AGRICULTURA E PECUARIA BIOLOGICA - DRADR	DRA	2013 - 2018	3. Financ. Regional	2 392	2 899	39 270	47 770	45 070	140 700	278 101
TOTAL DO PROJECTO 50029				2 392	2 899	39 270	47 770	45 070	140 700	278 101
50031 - INFRAESTRUTURAS DE ID&T NA FRUTICULTURA-DRADR	DRA	2013 - 2018	3. Financ. Regional	97 715	63 259	79 002	113 190	118 859	356 589	828 614
TOTAL DO PROJECTO 50031				97 715	63 259	79 002	113 190	118 859	356 589	828 614
50032 - MICROLAB-DRADR	DRA	2013 - 2018	3. Financ. Regional	19 832	17 373	34 000	35 700	37 470	118 030	262 405
TOTAL DO PROJECTO 50032				19 832	17 373	34 000	35 700	37 470	118 030	262 405
50033 - DESENVOLVIMENTO DA PRODUCAO ANIMAL-DRADR	DRA	2013 - 2018	3. Financ. Regional	32 801	24 302	65 212	66 000	70 225	285 804	544 344
TOTAL DO PROJECTO 50033				32 801	24 302	65 212	66 000	70 225	285 804	544 344
50035 - GESTAO E CONTROLO DAS AJUDAS-DRADR	DRA	2013 - 2018	3. Financ. Regional	19 736	23 163	5 330	24 335	24 335	72 520	169 419
TOTAL DO PROJECTO 50035				19 736	23 163	5 330	24 335	24 335	72 520	169 419
50036 - PROGRAMA DE COMBATE E CONTROLO DE ROEDORES - DRADR	DRA	2013 - 2018	3. Financ. Regional	371 793	2 337	52 100	468 300	468 300	476 500	1 839 330
TOTAL DO PROJECTO 50036				371 793	2 337	52 100	468 300	468 300	476 500	1 839 330

Mapa VI - Programação Plurianual do Investimento por Programas, Medidas e Projetos

Unidade: Euros

Departamento/Programa/Medida	Entidade responsável	Ano Início / Ano Fim	Fontes Financiamento	PROGRAMAÇÃO FINANCEIRA PLURIANUAL						
				Execução anos anteriores	2014 Pagamentos	2015	2016	2017	Anos Seguintes	TOTAL PIDДАР
SECRETARIA REGIONAL DE AGRICULTURA E PASCAS										
051 - ATIVIDADES TRADICIONAIS										
030 - AGRICULTURA, DESENVOLVIMENTO RURAL E FLORESTAS										
50037 - ASSISTENCIA TECNICA E MECANIZACAO AGRICOLA	DRA	2013 - 2018	3. Financ. Regional	5 935	488	12 100	12 705	13 330	41 985	86 543
TOTAL DO PROJECTO 50037				5 935	488	12 100	12 705	13 330	41 985	86 543
50039 - INFRAESTRUTURAS DE ID&T NA HORTOFLORICULTURA	DRA	2013 - 2018	3. Financ. Regional	58 341	17 900	60 850	51 295	53 865	169 675	411 926
TOTAL DO PROJECTO 50039				58 341	17 900	60 850	51 295	53 865	169 675	411 926
50129 - APOIOS AO CARAM, E.P.E.	CARAM, EPERAM	2013 - 2015	3. Financ. Regional	568 959	0	565 941	0	0	0	1 134 900
TOTAL DO PROJECTO 50129				568 959	0	565 941	0	0	0	1 134 900
50137 - INDEMNIZACOES - SEGUROS DE RESÉS - CARAM, EPE	CARAM, EPERAM	2013 - 2015	3. Financ. Regional	34 758	0	15 000	0	0	0	49 758
TOTAL DO PROJECTO 50137				34 758	0	15 000	0	0	0	49 758
50150 - ERRADICAÇÃO DE CONIFERAS HOSPEDEIRAS DE NMP (FAJA DA OVELHA - CALHETA) - 03-2396	PRODERAM	2013 - 2015	1. Financ. Nacional	0	0	0	0	0	0	0
			2. Financ. Comunitário	0	19 133	5 700	0	0	0	24 833
			3. Financ. Regional	0	2 014	600	0	0	0	2 614
TOTAL DO PROJECTO 50150				0	21 146	6 300	0	0	0	27 446

Mapa VI - Programação Plurianual do Investimento por Programas, Medidas e Projetos

Unidade: Euros

Departamento/Programa/Medida	Entidade responsável	Ano Início / Ano Fim	Fontes Financiamento	PROGRAMAÇÃO FINANCEIRA PLURIANUAL						
				Execução anos anteriores	2014 Pagamentos	2015	2016	2017	Anos Seguintes	TOTAL PIDДАР
SECRETARIA REGIONAL DE AGRICULTURA E PESCAS										
051 - ATIVIDADES TRADICIONAIS										
030 - AGRICULTURA, DESENVOLVIMENTO RURAL E FLORESTAS										
50163 - ERRADICAÇÃO DE CONIFERAS HOSPEDEIRAS DE NMP (PRAZERES) - 03-2397	PRODERAM	2013 - 2015								
			1. Financ. Nacional	0	0	0	0	0	0	0
			2. Financ. Comunitário	0	52 919	15 675	0	0	0	68 594
			3. Financ. Regional	0	5 570	1 650	0	0	0	7 220
TOTAL DO PROJECTO 50163				0	58 489	17 325	0	0	0	75 814
50165 - ERRADICAÇÃO DE CONIFERAS HOSPEDEIRAS DE NMP (CAMARA DE LOBOS) - 03-2492	PRODERAM	2013 - 2015								
			1. Financ. Nacional	0	0	0	0	0	0	0
			2. Financ. Comunitário	0	39 965	30 400	0	0	0	70 365
			3. Financ. Regional	0	4 207	3 200	0	0	0	7 407
TOTAL DO PROJECTO 50165				0	44 172	33 600	0	0	0	77 772
50190 - INTERVENÇÃO FLORESTAL INTERVENTIVA NO PERÍMETRO FLORESTAL DO PAÚL DA SERRA - 03-304	PRODERAM	2013 - 2015								
			1. Financ. Nacional	0	0	0	0	0	0	0
			2. Financ. Comunitário	0	145 047	294 804	0	0	0	439 851
			3. Financ. Regional	0	15 268	31 032	0	0	0	46 300
TOTAL DO PROJECTO 50190				0	160 316	325 836	0	0	0	486 152

Mapa VI - Programação Plurianual do Investimento por Programas, Medidas e Projetos

Unidade: Euros

Departamento/Programa/Medida	Entidade responsável	Ano Inicio / Ano Fim	Fontes Financiamento	PROGRAMAÇÃO FINANCEIRA PLURIANUAL						
				Execução anos anteriores	2014 Pagamentos	2015	2016	2017	Anos Seguintes	TOTAL PIDRAR
SECRETARIA REGIONAL DE AGRICULTURA E PASCAS										
051 - ATIVIDADES TRADICIONAIS										
030 - AGRICULTURA, DESENVOLVIMENTO RURAL E FLORESTAS										
50194 - AQUISIÇÃO DE EQUIPAMENTO DE APOIO À GESTÃO DE COMBUSTÍVEIS FLORESTAIS E SINALIZAÇÃO DE PONTOS DE ÁGUA - 03-1918	PRODERAM	2013 - 2015								
			1. Financ. Nacional	0	0	0	0	0	0	0
			2. Financ. Comunitário	6 158	0	418 000	0	0	0	424 158
			3. Financ. Regional	121 820	0	123 200	0	0	0	245 020
TOTAL DO PROJECTO 50194				127 978	0	541 200	0	0	0	669 178
50195 - RESTABELECIMENTO DO POTENCIAL DE PRODUÇÃO NAS SERRAS DE SANTO ANTONIO E DE SAO ROQUE - 03-1174	PRODERAM	2013 - 2015								
			1. Financ. Nacional	0	0	0	0	0	0	0
			2. Financ. Comunitário	0	0	1 328 138	0	0	0	1 328 138
			3. Financ. Regional	0	0	139 804	0	0	0	139 804
TOTAL DO PROJECTO 50195				0	0	1 467 942	0	0	0	1 467 942
50207 - AQUISIÇÃO DE ARMADILHAS E ATRACTIVOS PARA CONTROLO DO NEMÁTODO DA MADEIRA DO PINHEIRO - 03-1148	PRODERAM	2013 - 2015								
			1. Financ. Nacional	0	0	0	0	0	0	0
			2. Financ. Comunitário	0	0	132 981	0	0	0	132 981
			3. Financ. Regional	0	0	37 793	0	0	0	37 793
TOTAL DO PROJECTO 50207				0	0	170 774	0	0	0	170 774

Mapa VI - Programação Plurianual do Investimento por Programas, Medidas e Projetos

Unidade: Euros

Departamento/Programa/Medida	Entidade responsável	Ano Início / Ano Fim	Fontes Financiamento	PROGRAMAÇÃO FINANCEIRA PLURIANUAL						
				Execução anos anteriores	2014 Pagamentos	2015	2016	2017	Anos Seguintes	TOTAL PIDДАР
SECRETARIA REGIONAL DE AGRICULTURA E PESCAS										
051 - ATIVIDADES TRADICIONAIS										
030 - AGRICULTURA, DESENVOLVIMENTO RURAL E FLORESTAS										
50210 - ASSISTENCIA TECNICA DO PRODERAM	PRODERAM	2013 - 2015	2. Financ. Comunitário	0	0	206 661	0	0	0	206 661
			3. Financ. Regional	0	0	59 735	0	0	0	59 735
TOTAL DO PROJECTO 50210				0	0	266 396	0	0	0	266 396
50211 - ADEGA DE SAO VICENTE	IVBAM	2013 - 2015	2. Financ. Comunitário	0	120 073	225 000	0	0	0	345 073
			3. Financ. Regional	0	634 196	300 000	0	0	0	934 196
TOTAL DO PROJECTO 50211				0	754 269	525 000	0	0	0	1 279 269
50265 - REDIMENSIONAMENTO DO LABORATORIO	IVBAM	2013 - 2015	3. Financ. Regional	37 701	44 642	60 700	0	0	0	143 043
TOTAL DO PROJECTO 50265				37 701	44 642	60 700	0	0	0	143 043
50277 - PLANO DE DESENVOLVIMENTO E REORDENAMENTO VITIVINICOLA	IVBAM	2013 - 2015	3. Financ. Regional	37 315	25 626	67 500	0	0	0	130 441
TOTAL DO PROJECTO 50277				37 315	25 626	67 500	0	0	0	130 441

Mapa VI - Programação Plurianual do Investimento por Programas, Medidas e Projetos

Unidade: Euros

Departamento/Programa/Medida	Entidade responsável	Ano Início / Ano Fim	Fontes Financiamento	PROGRAMAÇÃO FINANCEIRA PLURIANUAL						
				Execução anos anteriores	2014 Pagamentos	2015	2016	2017	Anos Seguintes	TOTAL PIDДАР
SECRETARIA REGIONAL DE AGRICULTURA E PESCAS										
051 - ATIVIDADES TRADICIONAIS										
030 - AGRICULTURA, DESENVOLVIMENTO RURAL E FLORESTAS										
50287 - REQUALIFICAÇÃO DE INFRA-ESTRUTURAS TECNOLÓGICAS PARA CERTIFICAÇÃO DO VINHO, BEBIDAS ESPERITUOSAS E RESTANTES BEBIDAS ALCOOLICAS	IVBAM	2013 - 2015	2. Financ. Comunitário	59 156	192 475	676 209	0	0	0	927 840
			3. Financ. Regional	10 439	33 967	119 331	0	0	0	163 737
TOTAL DO PROJECTO 50287				69 596	226 442	795 540	0	0	0	1 091 578
50296 - ACÇÕES DE APOIO A AGRICULTURA MADEIRENSE (LINHA DE CREDITO BONIFICADO - VINDIMA 2009)	IVBAM	2013 - 2015	3. Financ. Regional	43 637	30 000	15 000	0	0	0	88 637
TOTAL DO PROJECTO 50296				43 637	30 000	15 000	0	0	0	88 637
50723 - APOIO AO SEGURO AGRO PECUARIO	DRA	2013 - 2018	3. Financ. Regional	173 658	227 016	229 200	238 937	181 835	545 505	1 596 151
TOTAL DO PROJECTO 50723				173 658	227 016	229 200	238 937	181 835	545 505	1 596 151
51009 - BENEFICIAÇÃO DAS INFRAESTRUTURAS DE UTILIZAÇÃO MÚLTIPLA DA FLORESTA - ZONA DO RIBEIRO DOS BOIEIROS - 03-1344	PRODERAM	2014 - 2015	2. Financ. Comunitário	0	0	155 439	0	0	0	155 439
			3. Financ. Regional	0	0	44 175	0	0	0	44 175
TOTAL DO PROJECTO 51009				0	0	199 614	0	0	0	199 614

Mapa VI - Programação Plurianual do Investimento por Programas, Medidas e Projetos

Unidade: Euros

Departamento/Programa/Medida	Entidade responsável	Ano Início / Ano Fim	Fontes Financiamento	PROGRAMAÇÃO FINANCEIRA PLURIANUAL						
				Execução anos anteriores	2014 Pagamentos	2015	2016	2017	Anos Seguintes	TOTAL PIDДАР
SECRETARIA REGIONAL DE AGRICULTURA E PESCAS										
051 - ATIVIDADES TRADICIONAIS										
030 - AGRICULTURA, DESENVOLVIMENTO RURAL E FLORESTAS										
51010 - BENEFICIAÇÃO DE INFRAESTRUTURAS DE APOIO À DETEÇÃO E VIGILÂNCIA DE INCÊNDIOS FLORESTAIS E PROTEÇÃO DA FLORESTA - 03-1884	PRODERAM	2014 - 2015	2. Financ. Comunitário	0	0	2 132 370	0	0	0	2 132 370
			3. Financ. Regional	0	0	611 372	0	0	0	611 372
TOTAL DO PROJECTO 51010				0	0	2 743 742	0	0	0	2 743 742
51012 - REDUÇÃO DA CARGA DE COMBUSTÍVEL NO PERÍMETRO FLORESTAL DO PAÚL DA SERRA - 03-3870	PRODERAM	2014 - 2015	2. Financ. Comunitário	0	0	61 769	0	0	0	61 769
			3. Financ. Regional	0	0	6 502	0	0	0	6 502
TOTAL DO PROJECTO 51012				0	0	68 271	0	0	0	68 271
51013 - INTERVENÇÃO NO MONTADO DO PEREIRO	PRODERAM	2014 - 2015	2. Financ. Comunitário	0	0	316 768	0	0	0	316 768
			3. Financ. Regional	0	0	33 344	0	0	0	33 344
TOTAL DO PROJECTO 51013				0	0	350 112	0	0	0	350 112
51047 - PICO DO PRADO E PICO DO CURRAL	PRODERAM	2014 - 2015	2. Financ. Comunitário	0	0	439 033	0	0	0	439 033
			3. Financ. Regional	0	0	46 214	0	0	0	46 214
TOTAL DO PROJECTO 51047				0	0	485 247	0	0	0	485 247

Mapa VI - Programação Plurianual do Investimento por Programas, Medidas e Projetos

Unidade: Euros

Departamento/Programa/Medida	Entidade responsável	Ano Inicio / Ano Fim	Fontes Financiamento	PROGRAMAÇÃO FINANCEIRA PLURIANUAL						
				Execução anos anteriores	2014 Pagamentos	2015	2016	2017	Anos Seguintes	TOTAL PIDДАР
SECRETARIA REGIONAL DE AGRICULTURA E PESCAS										
051 - ATIVIDADES TRADICIONAIS										
030 - AGRICULTURA, DESENVOLVIMENTO RURAL E FLORESTAS										
51048 - RECUPERAÇÃO DE ÁREA ARDIDA NO CHÃO DAS ABOBOREIRAS	PRODERAM	2014 - 2015								
			2. Financ. Comunitário	0	0	599 260	0	0	0	599 260
			3. Financ. Regional	0	0	63 080	0	0	0	63 080
TOTAL DO PROJECTO 51048				0	0	662 340	0	0	0	662 340
51159 - PR1 VEREDA DO AREEIRO E PR2 CAMINHO REAL DA ENCUMEADA - 03-4008	PRODERAM	2014 - 2015								
			2. Financ. Comunitário	0	0	164 331	0	0	0	164 331
			3. Financ. Regional	0	0	46 704	0	0	0	46 704
TOTAL DO PROJECTO 51159				0	0	211 035	0	0	0	211 035
TOTAL DA MEDIDA				3 966 402	3 037 089	11 528 579	2 947 052	2 687 423	5 483 223	29 649 769

Mapa VI - Programação Plurianual do Investimento por Programas, Medidas e Projetos

Unidade: Euros

Departamento/Programa/Medida	Entidade responsável	Ano Início / Ano Fim	Fontes Financiamento	PROGRAMAÇÃO FINANCEIRA PLURIANUAL						
				Execução anos anteriores	2014 Pagamentos	2015	2016	2017	Anos Seguintes	TOTAL PIDДАР
SECRETARIA REGIONAL DE AGRICULTURA E PESCAS										
051 - ATIVIDADES TRADICIONAIS										
031 - POTENCIAR A ECONOMIA DO MAR (PESCA E AQUICULTURA)										
50010 - APOIO A FROTA PESQUEIRA E A INDUSTRIA-DRP	DRP	2013 - 2018	3. Financ. Regional	219 146	189 427	150 000	189 100	189 100	188 100	1 124 873
TOTAL DO PROJECTO 50010				219 146	189 427	150 000	189 100	189 100	188 100	1 124 873
50018 - INVESTIGACAO APLICADA AS PESCAS E A AQUACULTURA	DRP	2013 - 2018	3. Financ. Regional	18 321	5 044	44 232	47 500	52 000	56 500	223 597
TOTAL DO PROJECTO 50018				18 321	5 044	44 232	47 500	52 000	56 500	223 597
50028 - BASBLACK II ESTUDO BIOLOG PESCARIAS PEIXE ESPADA PRETO	DRP	2013 - 2018	3. Financ. Regional	18 174	11 983	30 000	77 500	37 500	38 500	213 657
TOTAL DO PROJECTO 50028				18 174	11 983	30 000	77 500	37 500	38 500	213 657
50030 - PROGRAMA DE RECOLHA DE DADOS-DRP	DRP	2013 - 2018	2. Financ. Comunitário	6 890	8 511	22 500	22 500	28 750	29 750	118 901
			3. Financ. Regional	6 890	8 511	22 500	22 500	28 750	29 750	118 901
TOTAL DO PROJECTO 50030				13 781	17 022	45 000	45 000	57 500	59 500	237 803
50038 - CENTRO DE AQUACULTURA DA CALHETA	DRP	2013 - 2018	3. Financ. Regional	41 687	8 280	52 000	84 500	84 500	84 500	355 467
TOTAL DO PROJECTO 50038				41 687	8 280	52 000	84 500	84 500	84 500	355 467
50041 - ACOES DE FORMACAO PROFIS.SECTOR PESCAS	DRP	2013 - 2016	3. Financ. Regional	0	0	3 000	3 000	0	0	6 000
TOTAL DO PROJECTO 50041				0	0	3 000	3 000	0	0	6 000

Mapa VI - Programação Plurianual do Investimento por Programas, Medidas e Projetos

Unidade: Euros

Departamento/Programa/Medida	Entidade responsável	Ano Início / Ano Fim	Fontes Financiamento	PROGRAMAÇÃO FINANCEIRA PLURIANUAL						
				Execução anos anteriores	2014 Pagamentos	2015	2016	2017	Anos Seguintes	TOTAL PIDRAR
SECRETARIA REGIONAL DE AGRICULTURA E PESCAS										
051 - ATIVIDADES TRADICIONAIS										
031 - POTENCIAR A ECONOMIA DO MAR (PESCA E AQUICULTURA)										
50063 - COMPART.PROJ.ADMINIST.PUBL.R EG.NO AMBITO DAS PESCAS	DRP	2013 - 2015	2. Financ. Comunitário	50 941	101 606	274 858	0	0	0	427 405
			3. Financ. Regional	22 174	44 227	119 350	0	0	0	185 751
TOTAL DO PROJECTO 50063				73 115	145 833	394 208	0	0	0	613 156
50068 - MODERNIZACAO DAS LOTAS E ENTREPSTOS FRIGORIFICOS	DRP	2013 - 2018	3. Financ. Regional	242 024	129 395	52 000	368 000	268 000	268 000	1 327 419
TOTAL DO PROJECTO 50068				242 024	129 395	52 000	368 000	268 000	268 000	1 327 419
50070 - COMPART.DA ADMINISTR.P.REG.EM PROJETOS PRIVADOS NO AMBITO DO FEP	DRP	2013 - 2016	3. Financ. Regional	33 246	9 002	0	50 000	0	0	92 248
TOTAL DO PROJECTO 50070				33 246	9 002	0	50 000	0	0	92 248
51055 - CAPM - CONTROLO DA ATIVIDADE DA PESCA E MERCADOS	DRP	2014 - 2018	3. Financ. Regional	0	5 784	23 200	28 410	29 910	30 910	118 214
TOTAL DO PROJECTO 51055				0	5 784	23 200	28 410	29 910	30 910	118 214
51195 - COMPARTICIPAÇÃO DA ADMINISTRAÇÃO PÚBLICA REGIONALEM PROJETOS PRIVADOS NO AMBITO DO FEAMP 2014-2020	DRP	2015 - 2018	3. Financ. Regional	0	0	30 000	100 000	100 000	400 000	630 000
TOTAL DO PROJECTO 51195				0	0	30 000	100 000	100 000	400 000	630 000

Mapa VI - Programação Plurianual do Investimento por Programas, Medidas e Projetos


Unidade: Euros

Departamento/Programa/Medida	Entidade responsável	Ano Início / Ano Fim	Fontes Financiamento	PROGRAMAÇÃO FINANCEIRA PLURIANUAL						
				Execução anos anteriores	2014 Pagamentos	2015	2016	2017	Anos Seguintes	TOTAL PIDДАР
SECRETARIA REGIONAL DE AGRICULTURA E PESCAS										
051 - ATIVIDADES TRADICIONAIS										
031 - POTENCIAR A ECONOMIA DO MAR (PESCA E AQUICULTURA)										
51197 - COMPARTICIPAÇÃO DE PROJETOS DA ADMINISTRAÇÃO PÚBLICA REGIONALNO AMBITO DAS PESCAS-FEAMP 2014-2020	DRP	2015 - 2018								
			2. Financ. Comunitário	0	0	71 891	445 000	500 000	400 000	1 416 891
			3. Financ. Regional	0	0	128 109	135 000	125 000	120 000	508 109
TOTAL DO PROJECTO 51197				0	0	200 000	580 000	625 000	520 000	1 925 000
TOTAL DA MEDIDA				659 493	521 770	1 023 640	1 573 010	1 443 510	1 646 010	6 867 433
032 - REFORÇO DO DESENVOLVIMENTO ZOOTÉCNICO										
50047 - EPIDEMIOVIGILANCIA DE ZONOSSES-DRADR	DRA	2013 - 2018								
			3. Financ. Regional	1 539	2 526	14 050	16 280	17 940	55 550	107 885
TOTAL DO PROJECTO 50047				1 539	2 526	14 050	16 280	17 940	55 550	107 885
50048 - APOIO AS ACOES DE INSPECAO VETERINARIA-DRADR	DRA	2013 - 2018								
			3. Financ. Regional	17 759	13 407	21 000	23 300	23 300	69 900	168 666
TOTAL DO PROJECTO 50048				17 759	13 407	21 000	23 300	23 300	69 900	168 666
TOTAL DA MEDIDA				19 298	15 933	35 050	39 580	41 240	125 450	276 551
TOTAL DO PROGRAMA				4 645 193	3 574 792	12 587 269	4 559 642	4 172 173	7 254 683	36 793 753

Mapa VI - Programação Plurianual do Investimento por Programas, Medidas e Projetos

Unidade: Euros

Departamento/Programa/Medida	Entidade responsável	Ano Início / Ano Fim	Fontes Financiamento	PROGRAMAÇÃO FINANCEIRA PLURIANUAL						
				Execução anos anteriores	2014 Pagamentos	2015	2016	2017	Anos Seguintes	TOTAL PIDДАР
SECRETARIA REGIONAL DE AGRICULTURA E PESCAS										
055 - ASSISTENCIA TECNICA										
044 - ASSISTÊNCIA TÉCNICA										
50095 - GESTAO E ACOMPANHAMENTO DO PO PESCAS 2007/2013	DRP	2013 - 2015								
			2. Financ. Comunitário	3 615	2 294	24 650	0	0	0	30 559
			3. Financ. Regional	638	404	4 350	0	0	0	5 392
TOTAL DO PROJECTO 50095				4 253	2 698	29 000	0	0	0	35 951
TOTAL DA MEDIDA				4 253	2 698	29 000	0	0	0	35 951
TOTAL DO PROGRAMA				4 253	2 698	29 000	0	0	0	35 951
TOTAL DO DEPARTAMENTO				6 582 621	4 985 593	15 110 289	5 675 312	5 067 773	9 937 233	47 358 822
TOTAL GERAL				342 403 773	412 799 016	540 843 296	486 772 951	371 919 001	1 328 388 540	3 483 126 577
TOTAL CONSOLIDADO				339 527 803	409 922 790	537 132 783	480 097 566	365 624 287	1 304 222 873	3 436 528 102





REGIÃO AUTÓNOMA DA MADEIRA
Governo Regional

