

## Destaques

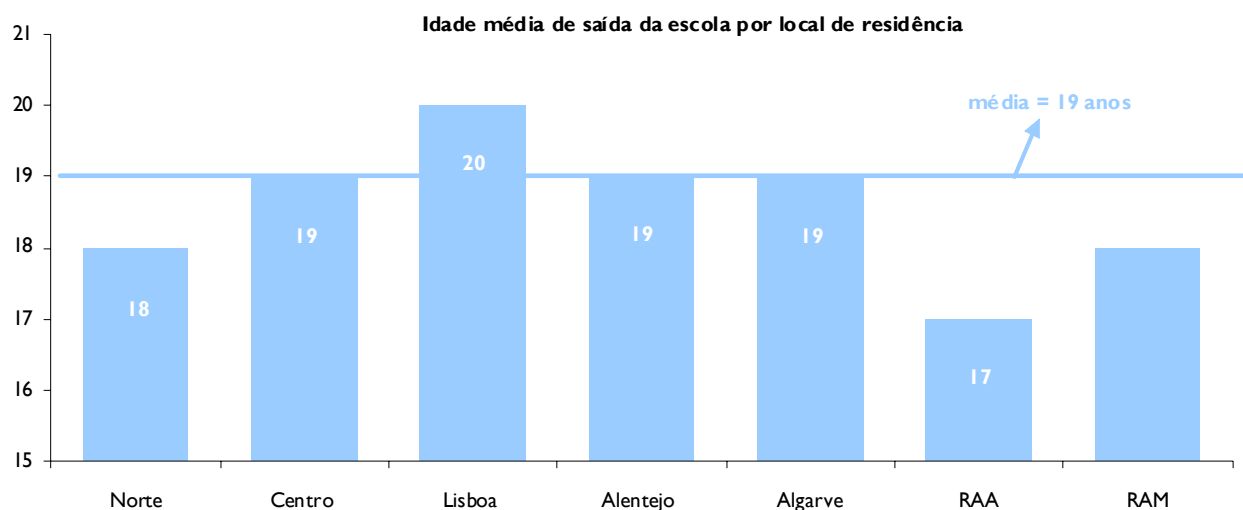
28/06	Fiscalidade	Eurostat divulgou informação relativa à <a href="#">Fiscalidade na UE27</a> – Abril 2010
28/06	Juros	INE divulgou <a href="#">Taxas de Juro Implícitas no Crédito à Habitação</a> – Maio 2010
28/06	Empresas	INE divulgou <a href="#">Estudos sobre Estatísticas Estruturais das Empresas</a> – 2008
23/06	Economia	Banco de Portugal divulgou <a href="#">Boletim Estatístico</a> – Junho 2010
21/06	Economia	INE divulgou <a href="#">Síntese Económica de Conjuntura</a> – Maio 2010
14/06	Turismo	DREM divulgou <a href="#">Estatísticas do Turismo da RAM</a> – 2009
14/06	Preços	DREM divulgou <a href="#">Índice de Preços no Consumidor</a> – Maio 2010
09/06	Demografia	INE divulgou <a href="#">Estimativas de População Residente, Portugal, NUTS II, NUTS III e Municípios</a> – 2009

## Entrada dos jovens no mercado de trabalho

O Instituto Nacional de Estatística (INE) divulgou recentemente os primeiros resultados do Inquérito ao Emprego, focados na entrada dos jovens no mercado de trabalho, apresentando informação relevante da dinâmica do processo de transição entre a actividade escolar e a vida activa dos jovens portugueses com idades compreendidas entre os 15 e os 34 anos. Em particular, são analisadas as características do primeiro emprego dos jovens, os factores que influenciam a sua entrada no mercado de trabalho, designadamente as ligações entre a escolaridade e o mercado de trabalho, assim como o tempo que decorre entre a saída da escola e o primeiro emprego com duração superior a três meses. A informação de referência reporta-se ao segundo trimestre de 2009.

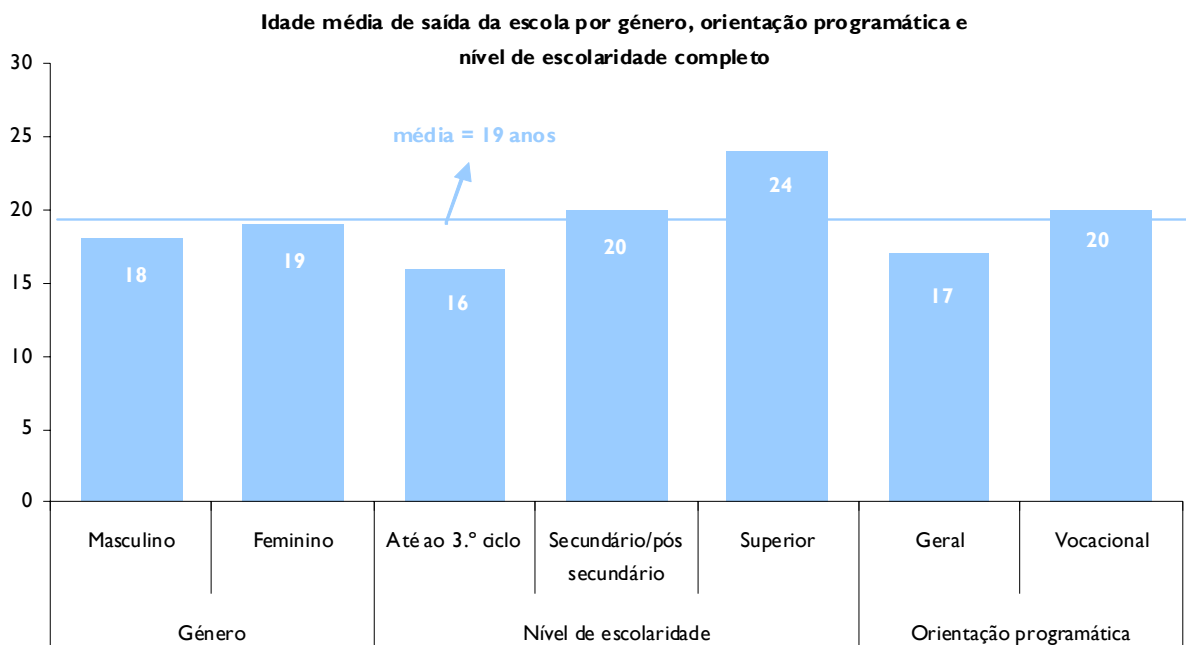
De acordo com a informação disponível, a idade média dos jovens, para o grupo etário dos 15 aos 34 anos, quando terminaram/interromperam o seu percurso educativo era de 19 anos (19 anos para as mulheres e 18 para os homens).

O panorama territorial extraído dos resultados do Inquérito, no que à idade média de saída da escola, diz respeito, evidencia que somente Lisboa apresenta um valor acima da média nacional (20 anos). O Norte (18 anos), a Região Autónoma da Madeira (18 anos) e a Região Autónoma dos Açores (17 anos) apresentam neste indicador valores abaixo da média.



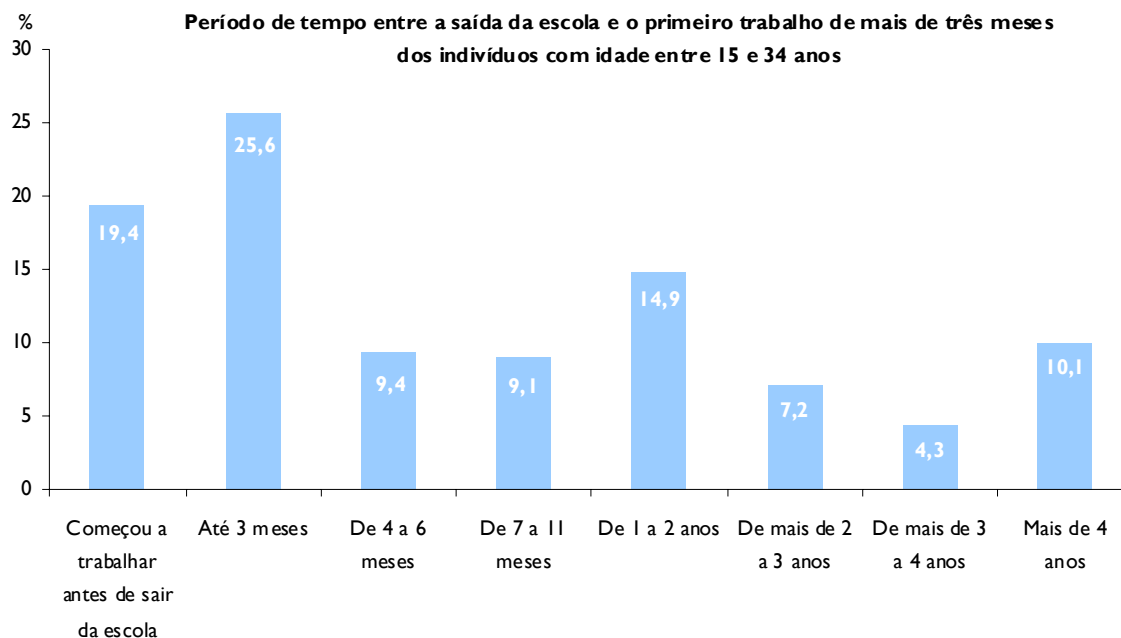
Fonte: INE

A apreciação do indicador por níveis de escolaridade permite constatar uma relação inversa entre a idade de saída da escola e o nível de escolaridade atingido, sendo naturalmente mais reduzida para os que têm níveis de ensino mais baixos. Com efeito, a idade média de saída da escola varia entre os 16 anos para os indivíduos com nível de escolaridade até ao 3.º ciclo de ensino básico, aumentando para 20 anos para os que têm escolaridade de nível secundário/pós-secundário, até aos 24 anos para os que têm escolaridade superior. A introdução da orientação do programa de estudos para os indivíduos que têm um nível de escolaridade a partir do 3º ciclo, ou seja, a análise do carácter geral ou vocacional associado às diferentes modalidades de ensino em que os indivíduos participaram, permite observar que aqueles que efectuaram cursos de carácter geral saíram da escola mais cedo do que os que realizaram cursos de carácter vocacional, respectivamente, aos 17 e 20 anos. O gráfico seguinte reflecte precisamente estas relações.



Fonte: INE

Da análise do tempo que medeia a última saída da escola e o primeiro trabalho, para os indivíduos que completaram algum nível de escolaridade e não estão a estudar no momento da entrevista, observa-se que 25,6% demorou até três meses; 19,4% começaram a trabalhar ainda enquanto estudavam; 14,9% demoraram entre um a dois anos até conseguirem o seu primeiro trabalho e 10,1% demoraram mais de 4 anos a fazê-lo. Excluindo desta análise os indivíduos que começaram a trabalhar ainda enquanto estudavam, observa-se que, em média, a transição entre a escola e o primeiro trabalho demorou 20,4 meses, o que corresponde ao período de tempo médio que os indivíduos esperaram desde a última saída da escola até ao momento em que iniciaram um primeiro trabalho de mais de três meses. Homens e mulheres apresentam um padrão de transição semelhante, respectivamente, 20,3 meses e 20,6 meses.



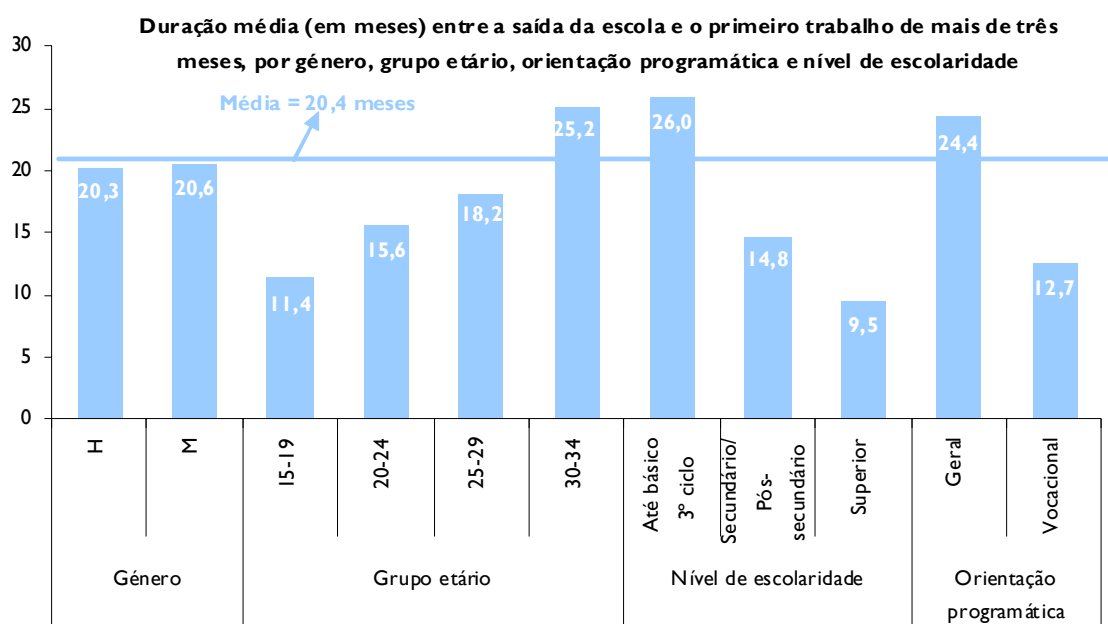
Fonte: INE

Em termos de grupo etário, quando comparados com o total, apenas os indivíduos do grupo etário dos 30 aos 34 anos apresentam um espaço de tempo entre a cessação da actividade escolar e a obtenção de um trabalho com duração superior a 3 meses superior à média – 25,2 meses. Os resultados permitem observar que o tempo que os indivíduos demoram a encontrar o seu primeiro trabalho após a saída da escola aumenta com a idade: é de 11,4 meses para o grupo etário dos 15 aos 19 anos, de 15,6 meses para o grupo etário dos 20 aos 24 anos e de 18,2 meses para os que têm idade entre 25 e 29 anos.

Os resultados evidenciam ainda que a frequência de programas escolares orientados para o mercado de trabalho parece permitir um mais rápido acesso a um emprego. Centrando a análise nos indivíduos com escolaridade a partir do 3º ciclo que frequentaram modalidades de ensino de carácter vocacional e que referiram ter um trabalho de mais de três meses após a saída da escola, demoraram em média 12,7 meses a encontrar trabalho, o que representa cerca de metade do tempo dos 146 mil que frequentaram cursos de carácter geral (24,4 meses, em média). Na mesma linha, os indivíduos com níveis de escolaridade mais elevados acedem ao mercado de trabalho de forma mais célere.

A avaliar pelos resultados obtidos, o tempo decorrido entre a saída do ensino e a obtenção de trabalho com duração superior a 3 meses é quase três vezes superior para as pessoas que possuem nível de escolaridade até ao 3.º ciclo do ensino básico (26 meses) do que para os indivíduos com formação de nível

superior (9,5 meses). Aqueles que concluíram um nível de ensino secundário/pós-secundário esperam, em média, 14,8 meses. O gráfico abaixo revela o hiato temporal, em meses, que decorre entre a saída da escola e a entrada no mercado de trabalho, em função do género, grupo etário, nível de escolaridade e orientação programática.



Fonte: INE

Este Boletim Informativo também pode ser consultado em: <http://www.idr.gov-madeira.pt/planeamento>

Sugestões e comentários: [planeamento@idr.gov-madeira.pt](mailto:planeamento@idr.gov-madeira.pt)

Fonte: INE – Entrada dos Jovens no Mercado de Trabalho - 2009