



P I D
D A R
2017

Plano e Programa de Investimentos e Despesas
de Desenvolvimento da Região Autónoma da Madeira para 2017

Rastilho:	
Empresa _____	
Local _____, Hora prevista chegada _____	
Quantidade	N.º ONU
Explosivos:	
Explosivos:	
Detonadores:	
Detonadores:	
Cordão detonante:	
Rastilho:	
Empresa _____	
Local _____, Hora prevista chegada _____	
Quantidade	N.º ONU
Explosivos:	
Explosivos:	
Detonadores:	
Detonadores:	
Cordão detonante:	
Rastilho:	
2.3. PERCURSO A EFECTUAR (com indicação das vias a percorrer)	

_____ de _____ de _____	

(Assinatura e carimbo empresa)	

AGRICULTURA, FLORESTAS E DESENVOLVIMENTO RURAL

Declaração de Retificação n.º 25/2016

Ao abrigo do disposto no artigo 5.º da Lei n.º 74/98, de 11 de novembro, alterada pelas Leis n.ºs 2/2005, de 24 de janeiro, 26/2006, de 30 de junho, 42/2007, de 24 de agosto, e 43/2014, de 11 de julho, declara-se que a Portaria n.º 321/2016, de 16 de dezembro, publicada no *Diário da República*, 1.ª série, n.º 240, de 16 de dezembro de 2016, saiu com as seguintes inexatidões que assim se retificam:

1 — No artigo 2.º, na alteração introduzida ao n.º 2 do artigo 5.º da Portaria n.º 57/2015, de 27 de fevereiro, onde se lê:

«2 — Para efeitos de determinação do montante de pagamento base referido no número anterior, é subtraído o montante correspondente aos salários de mão-de-obra permanente ligados à atividade agrícola, efetivamente pagos e declarados pelo agricultor no ano civil anterior, incluindo os impostos e as contribuições sociais relacionadas com o emprego.»

deve ler-se:

«2 — Para efeitos de determinação do montante de pagamento base referido no número anterior, é subtraído o montante correspondente aos salários ligados à atividade agrícola, efetivamente pagos e declarados pelo agricultor no ano civil anterior, incluindo os impostos e as contribuições sociais relacionadas com o emprego.»

2 — No artigo 2.º, na alteração introduzida ao n.º 3 do artigo 5.º da Portaria n.º 57/2015, de 27 de fevereiro, onde se lê:

«3 — Para efeitos do número anterior, o agricultor deve submeter ao IFAP, I. P., até ao termo do prazo de apresentação do PU, declaração que contenha informação sobre os salários relativos à mão de obra permanente ligados à atividade agrícola, efetivamente pagos e declarados pelo agricultor no ano civil anterior, incluindo os impostos e as contribuições sociais relacionadas com o emprego.»

deve ler-se:

«3 — Para efeitos do número anterior, o agricultor deve submeter ao IFAP, I. P., até ao termo do prazo de apresentação do PU, declaração que contenha informação sobre os salários ligados à atividade agrícola, efetivamente pagos e declarados pelo agricultor no ano civil anterior, incluindo os impostos e as contribuições sociais relacionadas com o emprego.»

21 de dezembro de 2016. — O Ministro da Agricultura, Florestas e Desenvolvimento Rural, *Luís Manuel Capoulas Santos*.

REGIÃO AUTÓNOMA DA MADEIRA

Assembleia Legislativa

Resolução da Assembleia Legislativa da Região Autónoma da Madeira n.º 44/2016/M

**Aprova o Plano e Programa de Investimentos e Despesas
de Desenvolvimento da Administração
da Região Autónoma da Madeira para o ano de 2017**

A Assembleia Legislativa da Madeira, reunida em Plenário em 16 de dezembro de 2016 resolveu, ao abrigo do Estatuto Político-Administrativo da Região Autónoma da Madeira, aprovado pela Lei n.º 13/91, de 5 de junho, revisto e alterado pelas Leis n.ºs 130/99, de 21 de agosto, e 12/2000, de 21 de junho, aprovar o Plano e Programa de Investimentos e Despesas de Desenvolvimento da Administração da Região Autónoma da Madeira para o ano de 2017.

Aprovada em sessão plenária da Assembleia Legislativa da Madeira em 16 de dezembro de 2016.

O Presidente da Assembleia Legislativa, *José Lino Tranquada Gomes*.



SUMÁRIO EXECUTIVO

SUMÁRIO EXECUTIVO

O Plano e Programa de Investimentos e Despesas de Desenvolvimento da Administração da Região Autónoma da Madeira (PIDDAR) para o ano 2017 prossegue, através das intervenções públicas a realizar, à implementação da estratégia delineada no âmbito do Documento de Orientação Estratégica Regional “Compromisso Madeira@2020” (vulgo Plano de Desenvolvimento Económico e Social - PDES), para o período de programação 2014-2020, e, em simultâneo, contribui para a concretização dos objetivos definidos no Programa do Governo Regional para o período 2015-2019.

No contexto dos Pilares Estratégicos definidos, a Competitividade e Internacionalização (52% da despesa global prevista), apresenta-se como o mais relevante, sendo que a Sustentabilidade Ambiental e Coesão Territorial, a Coesão Social e a Formação de Competências representam 24%, 13% e 10%, respetivamente.

Ao nível da origem do financiamento previsto para fazer face à despesa programada, 49,2% provem do investimento regional, 33,1% de fundos comunitários e 17,7% tem proveniência Nacional (que inclui o Fundo de Coesão Nacional). Refira-se que o Financiamento Regional contempla verbas do capítulo 50 do Orçamento da RAM, bem como as verbas próprias dos Serviços e Fundos Autónomos e Entidades Públicas Reclassificadas.

Em 2017 merece destaque a execução dos Programas Comunitários inseridos no Quadro Estratégico Comum (QEC), designado de Portugal 2020, o que permitirá o desenvolvimento de projetos que serão objeto de cofinanciamento pelos Fundos Europeus Estruturais e de Investimento (FEEI), bem como pelos fundos FEADER (PRODERAM 2020), FEAMP (MAR2020) e da Cooperação transfronteiriça e transnacional e de iniciativa direta da União Europeia.

Destaca-se, igualmente, os investimentos associados ao Programa de Reconstrução da Madeira, ao abrigo da Lei de Meios, e ainda os programados para dar resposta à reparação dos danos causados pelos incêndios de agosto de 2016.

Neste âmbito, releva-se o Programa operacional da Região Autónoma da Madeira 2014-2020 (Madeira 14-20), cofinanciado pelos Fundos FEDER e FSE, que contribuirá com cerca de 115 milhões de euros, o Programa Operacional Sustentabilidade e Eficiência no Uso de Recursos (PO SEUR), cofinanciado pelo Fundo de Coesão, com 63 milhões de euros, e o Programa Operacional de Desenvolvimento Rural da Região Autónoma da Madeira 2020 (PRODERAM 2020), cofinanciado pelo FEADER, com 4 milhões de euros, bem como o Fundo de Solidariedade da União Europeia, com 3,9 milhões de euros.

No que concerne à distribuição por Programa de Investimentos, o Programa Promoção dos Transportes Sustentáveis representa 40,5% do total da despesa prevista para 2017, seguido do Ordenamento urbano e territorial com 12,0%, do Ensino, competências e aprendizagem ao longo da vida com 8,5%, e do Desenvolvimento Empresarial, com 7,1%.

A distribuição do investimento previsto para 2017 pelos Departamentos do Governo Regional responsáveis pela implementação do Plano de Investimentos, dá primazia à Secretaria Regional das Finanças e da Administração Pública, como organismo responsável pela parcela mais expressiva do montante financeiro global (38,7%), seguida da Secretaria Regional dos Assuntos Parlamentares e Europeus (21,9%), da

Secretaria Regional da Economia, Turismo e Cultura (14,7%), da Secretaria Regional da Inclusão e Assuntos Sociais (8,7%), da Secretaria Regional de Educação (7,5%), da Secretaria Regional do Ambiente e Recursos Naturais (3,2%), da Secretaria Regional de Agricultura e Pescas (2,7%) e da Secretaria Regional da Saúde (2,5%).

O investimento a realizar pela Presidência do Governo Regional (0,1% do investimento total), baseia-se essencialmente no desenvolvimento dos Projetos de “Reconversão Energética da Piscina do Porto Santo” e de “Recuperação do Património Edificado de Levadas e Linhas de Água”, a concretizarem-se no Porto Santo. Pretende-se com estes projetos, por um lado, reduzir a fatura energética, em linha com projeto “Porto Santo Sustentável - *Smart Fossil Free Island*” e, por outro, a melhoria da sustentabilidade dos canais de água que são típicos da ilha do Porto Santo e que foram construídos pelos nossos antepassados não só por forma a reutilizá-los, como também para melhorar as condições de visitaç o e de fruiç o destes espaços para as populaç es e visitantes, aumentando o n mero de visitantes e salvaguardando a mem ria e a identidade da ilha do Porto Santo.

No que concerne ao investimento em infraestruturas, merecem destaque, pelo envelope financeiro que envolvem, as obras: Via R pida C mara de Lobos - Estreito de C mara de Lobos (na sua fase final de execuç o), Centro de Apoio   Defici ncia Motora, Escola B sica e Secund ria da Ribeira Brava e Escola B sica do 2.  e 3.  Ciclo e Secund ria do Porto Santo (a darem in cio   sua execuç o no ano em apreço).

A Secretaria Regional das Finanç s e da Administraç o P blica continuar  a disponibilizar aos munic pios afetados pela intemp rie de 20 de fevereiro de 2010 os apoios para a necess ria reconstru o, abrindo-se ainda a possibilidade de serem apoiados projetos desenvolvidos pelos mesmos, que se revelem priorit rios e estruturantes, e que venham a merecer apoios comunit rios, como   o caso da ETAR do Funchal.

O investimento nas tecnologias de informaç o e comunicaç o (TIC) manter-se-  em 2017, com o desenvolvimento dos projetos: “UC@GOVRAM - Sistema de Comunicaç es Unificadas do Governo Regional”, “IT@GOVRAM - Infraestruturas Tecnol gica do Governo Regional” e “SERVICES@GOVRAM - Plataforma de Serviços do Governo Regional”. A prossegu o dos objetivos destes projetos contar  com o apoio comunit rio (FEDER), no  mbito do Programa Madeira 14-20.

Na  rea da Inclus o Social e combate   pobreza, destaca-se o papel do IEM, IP-RAM, que mant m a aposta no combate ao desemprego dos jovens e dos desempregados de longa duraç o, no apoio   criaç o de emprego e numa mais r pida inserç o na vida ativa dos desempregados, procurando uma resposta concreta para cada uma das situaç es identificadas. Destaque-se, igualmente, o investimento que visa a reconvers o de uma infraestrutura existente em Centro Comunit rio do Porto Santo.

No contexto social merece destaque a promoç o, valorizaç o e a conservaç o do parque habitacional da Investimentos Habitacionais da Madeira, EPE-RAM (IHM, EPE-RAM), envolvendo a comunidade e os moradores na proteç o do patrim nio e na partilha de responsabilidades na manutenç o dos espaços comuns e dos espaços verdes.

Merecem destaque os projetos sob a responsabilidade do IDE, IP-RAM, que ser o implementados em 2017, nomeadamente os Sistemas de Incentivos: “Proci ncia” e “Inovar 2020”, cujo objetivo passa pela valorizaç o econ mica das atividades de ID&I; “Valorizar 2020”, com incid ncia na valorizaç o da capacidade competitiva das empresas; “Empreender 2020”, para apoiar a dinamizaç o do investimento privado e criaç o de emprego; e o “Funcionamento 2020”, para a mitigaç o dos sobrecustos das empresas da RAM, tendo subjacente o objetivo de manutenç o dos seus postos de trabalho.

Sublinha-se também o apoio à conservação e restauro de vários edifícios culturais, designadamente as obras de conservação do Convento de Santa Clara, caracterizado como Monumento Nacional. Prevê-se a realização de obras de recuperação e sustentação do teto do Coro Alto, bem como a realização dos trabalhos preparatórios com vista realização de trabalhos de conservação e restauro do espólio de pintura e de escultura existentes nos espaços do Coro Alto e do Coro Baixo, possibilitando, no futuro, a criação de um roteiro de visita pelo interior do Convento.

A transferência e a concentração da promoção do destino Madeira na Associação de Promoção da Madeira, definem um novo ciclo no sector turístico regional, com o propósito de uniformizar a imagem da Madeira, bem como planear, estratégica e taticamente, a aproximação aos mercados, seja via *trade*, seja institucionalmente, através de uma comunicação integrada e de canais de comunicação que permitirão dar a conhecer o destino com a projeção e a visibilidade necessárias.

No que se refere ao calendário de animação turística, e com vista à consolidação da imagem da Madeira e Porto Santo, enquanto destino de festa, de alegria e orgulho pelas suas tradições e costumes, será dada prioridade ao seu desenvolvimento qualitativo, através da aposta na autenticidade, na descentralização geográfica e no alargamento temporal desses eventos.

As áreas da Inovação, Investigação e o Desenvolvimento Tecnológico serão objeto de investimento no sentido de reforçar a infraestrutura de investigação e inovação (I&I), a capacidade de desenvolvimento da excelência na I&I e a promoção de centros de competência e a promoção do investimento das empresas em inovação e investigação, o desenvolvimento de ligações e sinergias entre empresas, centros de I&D e o sector do ensino superior.

No contexto da Educação, a Região continuará a beneficiar do Fundo Social Europeu (FSE), o que contribuirá para aumentar a valorização humana e o desenvolvimento das competências necessárias ao reforço da competitividade da RAM.

Os investimentos a efetuar no domínio da Agricultura, Desenvolvimento Rural e das Florestas terão em grande parte apoio comunitário, através do PRODERAM 2020 (FEADER), e visam aumentar os níveis de sustentabilidade agrícola e rural, fomentar a melhoria da competitividade das produções regionais e incrementar a produção de um conjunto de bens públicos e outras externalidades não valorizáveis pelo mercado.

As prioridades de investimento na área da Saúde passam por reforçar a acessibilidade e a qualidade dos serviços de Saúde, com a aquisição de novos equipamentos básicos, bem como a melhoria da rede de infraestruturas do setor da saúde com a execução de várias obras, com destaque para a remodelação e beneficiação de infraestruturas hospitalares, para a recuperação do Edifício do Centro de Saúde do Bom Jesus e, ainda, a fase preliminar de construção do novo Hospital Central da Madeira, associada às expropriações e aos estudos, projetos e serviços técnicos necessários à sua execução.

A promoção da Economia do Mar passará pela modernização da frota de pesca, pelo incremento da valorização da atividade da pesca e do pescado, pelo reforço da competitividade da aquicultura e pelo alargamento do conhecimento científico, visando uma melhor avaliação e utilização dos recursos, contando para tal com o apoio do Fundo Europeu dos Assuntos Marítimos e Pescas (FEAMP).



ÍNDICE

SUMÁRIO EXECUTIVO	3
GLOSSÁRIO DE SIGLAS.....	11
INTRODUÇÃO	15
I. POLÍTICA DE INVESTIMENTOS.....	19
Quadro 1 - Repartição do investimento por Pilares Estratégicos	21
Quadro 2 - Repartição do investimento por Departamento	22
Quadro 3 - Repartição do investimento por Programa	24
Quadro 4 - Distribuição Territorial do investimento.....	25
II. PROGRAMAS E MEDIDAS A CONCRETIZAR EM 2017.....	27
P-041 - Reforço da investigação, desenvolvimento tecnológico e inovação	29
P-042 - Desenvolvimento Empresarial.....	31
P-043 - Turismo, Cultura e Património.....	34
P-044 - Energia	37
P-045 - Promoção dos transportes sustentáveis	38
P-046 - Ensino, competências e aprendizagem ao longo da vida	40
P-047 - Aperfeiçoamento e Modernização do Sistema Administrativo.....	43
P-048 - Promoção da Inclusão Social e Combate à Pobreza	45
P-049 - Habitação e Realojamento.....	47
P-050 - Saúde	48
P-051 - Atividades Tradicionais	50
P-052 - Ordenamento Urbano e Territorial	54
P-053 - Promoção da adaptação às alterações climáticas e à prevenção e gestão de riscos.....	58
P-054 - Infraestruturas Ambientais.....	60
P-055 - Assistência Técnica	61



III. DESENVOLVIMENTO DA PROGRAMAÇÃO FINANCEIRA DO INVESTIMENTO.....	63
MAPA I - Resumo por Programas / Fonte de Financiamento	65
MAPA II - Programação do Investimento por Departamento e Programa	77
MAPA III - Resumo da Programação do Investimento por Fonte de Financiamento	109
MAPA IV - Resumo da Programação do Investimento por Departamento e Fontes de Financiamento...	113
MAPA V - Programação do Investimento por Departamento, Programa e Medidas	121
Mapa VI - Programação Plurianual do Investimento por Programas, Medidas e Projetos	185
Presidência do Governo Regional	187
Secretaria Regional dos Assuntos Parlamentares e Europeus.....	191
Secretaria Regional das Finanças e da Administração Pública	225
Secretaria Regional da Inclusão e Assuntos Sociais	237
Secretaria Regional da Economia, Turismo e Cultura	249
Secretaria Regional de Educação	279
Secretaria Regional do Ambiente e Recursos Naturais.....	301
Secretaria Regional da Saúde.....	323
Secretaria Regional de Agricultura e Pescas	333

GLOSSÁRIO DE SIGLAS

APRAM	Administração dos Portos da RAM, S.A.	DRESC	Direção Regional de Equipamento Social e Conservação
ARDITI	Agência Regional para Desenvolvimento da Investigação Tecnológica e Inovação	DRET	Direção Regional Da Economia e Transportes
ARE	Assembleia das Regiões Europeias	DRIVE	Direção Regional da Inovação Valorização e Empreendedorismo
AREAM	Agência Regional de Energia e Ambiente da Madeira	DRJD	Direção Regional de Juventude e Desporto
ARM	Águas e Resíduos da Madeira S.A	DRP	Direção Regional das Pescas
BREC	Busca e Resgate em Estruturas Colapsadas	DROTA	Direção Regional do Ordenamento do Território e Ambiente
CAL	Calheta	DRPRI	Direção Regional de Planeamento, Recursos e Infraestruturas
CARAM	Centro de Abate da Região Autónoma da Madeira	DRT	Direção Regional de Turismo
CEPAM	Conservatório - Escola Profissional das Artes da Madeira	DRTAI	Direção Regional do Trabalho e Ação Inspetiva
CLB	Câmara de Lobos	ER	Estrada Regional
CVMAR	Controlo e Vigilância da Mar	EARAM	Estudo de Avaliação do Risco de aluviões na Ilha da Madeira
DRA	Direção Regional da Agricultura	ETAR	Estação de Tratamento de Águas Residuais
DRAECE	Direção Regional dos Assuntos Europeus e da Cooperação Externa	EXT	Exterior
DRAPLMA	Direção Regional da Administração Pública e Local e da Modernização Administrativa	FEADER	Fundo Europeu Agrícola de Desenvolvimento Rural
DRAPS	Direção Regional para a Administração Pública de Porto Santo	FEAMP	Fundo Europeu dos Assuntos Marítimos e Pescas
DRC	Direção Regional Da Cultura	FEDER	Fundo Regional de Desenvolvimento Regional
DRE	Direção Regional de Educação	FEEI	Fundos Europeus Estruturais e de Investimento
DRE	Direção Regional de Estradas	FSE	Fundo Social Europeu
DREM	Direção Regional de Estatística	FUN	Funchal

GAB	Gabinete do Secretário	PE	Pilares Estratégicos
IASAÚDE	Instituto de Administração da Saúde e Assuntos Sociais, IP-RAM	PIDDAR	Plano e Programa de Investimentos e Despesas de Desenvolvimento da Administração Regional
IDE, IP-RAM	Instituto de Desenvolvimento Empresarial, IP-RAM	PDES	Plano de Desenvolvimento Económico e Social
IDR, IP-RAM	Instituto de Desenvolvimento Regional, IP-RAM	PG	Presidência do Governo
I&I	Investigação e Inovação	PIETRAM	Plano Integrado e Estratégico dos Transportes da Região Autónoma da Madeira
IGF	Inspeção-Geral de Finanças	PME	Pequenas e Médias Empresas
IHM	Investimentos Habitacionais da Madeira, E.P.E.	PMZ	Porto Moniz
IEM, IP-RAM	Instituto de Emprego da Madeira, IP-RAM	PO	Programa Operacional
IVBAM	Instituto do Vinho, do Bordado e do Artesanato da Madeira	PO MAC 2020	Programa Operacional Madeira-Açores-Canárias 2014-2020
IRF	Inspeção Regional de Finanças	PO SEUR	Programa Operacional da Sustentabilidade e Eficiência no Uso de Recursos
LMM	Laboratório de Metrologia da Madeira	RAM	Região Autónoma da Madeira
LREC	Laboratório Regional de Engenharia Civil	RBV	Ribeira Brava
MAC	Machico	REG	Região
MAR 2020	Programa Operacional MAR 2014-2020	RUP	Regiões ultraperiféricas
PRODERAM 2020	Programa de Desenvolvimento Rural da Região Autónoma da Madeira 2014-2020	SAN	Santana
PROMAR	Programa Operacional das Pescas	SCR	Santa Cruz
PSL	Ponta do Sol	SDNM	Sociedade de Desenvolvimento do Norte da Madeira, S.A.
PST	Porto Santo	SDPS	Sociedade de Desenvolvimento do Porto Santo, S.A.
PAGESP	Direção Regional do Património e de Gestão dos Serviços Partilhados	SESARAM	Serviço de Saúde da Região Autónoma da Madeira, E.P.E.
PATRIRAM	Titularidade e Gestão de Património Público Regional, S.A.	SIGO	Sistema de Informação de Gestão Orçamental



SVC	São Vicente	SRETC	Secretaria Regional da Economia, Turismo e Cultura
SMD	Sociedade Metropolitana de Desenvolvimento, S.A.	SRF	Secretaria Regional das Finanças e da Administração Pública
SRA	Secretaria Regional do Ambiente e dos Recursos Naturais	SRIAS	Secretaria Regional da Inclusão e Assuntos Sociais
SRAP	Secretaria Regional de Agricultura e Pescas	SRPC	Serviço Regional de Proteção Civil, IP-RAM
SRAPE	Secretaria Regional dos Assuntos Parlamentares e Europeus	SRS	Secretaria Regional da Saúde
SRDITI	Sistema Regional para o Desenvolvimento da Investigação, Tecnologia e Inovação	VCC	Vários concelhos
SRE	Secretaria Regional de Educação		



INTRODUÇÃO



INTRODUÇÃO

O Plano e Programa de Investimentos e Despesas de Desenvolvimento da Administração da Região Autónoma da Madeira (PIDDAR), para o ano 2017, prossegue, por via das intervenções públicas a realizar, à implementação da estratégia delineada no âmbito do Documento de Orientação Estratégica Regional “Compromisso Madeira@2020” (vulgo Plano de Desenvolvimento Económico e Social - PDES), para o período de programação 2014-2020, e, simultaneamente, contribui para a concretização dos objetivos definidos no Programa do Governo Regional para o período 2015-2019.

O presente documento foi estruturado em três capítulos. O primeiro reflete de forma sumária e objetiva a política de investimentos definida pelos vários Departamentos do Governo Regional para o ano de 2017. O segundo capítulo apresenta a descrição, por Programa e por Medida, das principais intervenções a levar a cabo durante o ano de 2017 pelos diversos Departamentos do Governo Regional, e no terceiro e último capítulo é disponibilizada a informação de natureza financeira que inclui, para além de mapas-resumo, a programação financeira dos investimentos a executar em 2017.



I. POLÍTICA DE INVERSIONES

I. POLÍTICA DE INVESTIMENTOS

A política de investimentos consubstanciada no Plano e Programa de Investimentos e Despesas de Desenvolvimento da Administração da Região Autónoma da Madeira (RAM) para o ano 2017 segue o Programa do XII Governo Regional e as linhas orientadoras definidas no Documento de Orientação Estratégica Regional “Compromisso Madeira@2020” (vulgo Plano de Desenvolvimento Económico e Social - PDES - para o período de programação 2014-2020), relativamente às políticas públicas de âmbito regional e sub-regional.

Quadro 1 - Repartição do investimento por Pilares Estratégicos

Unidade: euros

Pilares Estratégicos	Montante	Distribuição
PE01 - Investigação e Desenvolvimento, Inovação e Energia	8.356.584	1,4%
PE02 - Competitividade e Internacionalização	301.476.624	52,0%
PE03 - Formação de Competências	58.180.602	10,0%
PE04 - Coesão Social	73.803.009	12,7%
PE05 - Sustentabilidade Ambiental e Coesão Territorial	137.634.196	23,8%
TOTAL	579.451.015	100,0%

Fonte: Sistema de Informação de Gestão Orçamental (SIGO)

No **Quadro 1** é evidenciada a distribuição por prioridades de desenvolvimento do montante global a investir no ano em apreço, o qual ascende a 579,5 milhões de euros, estando a maioria deste investimento afeto à Competitividade e Internacionalização (52,0% da despesa global prevista), à Sustentabilidade Ambiental e Coesão Territorial (23,8%), à Coesão Social (12,7%), à Formação de Competências (10,0%), e, por fim, à Investigação e Desenvolvimento, Inovação e Energia, com 1,4%.

Quadro 2 - Repartição do investimento por Departamento

Unidade: euros

Departamento	Montante	Distribuição
42 - Presidência do Governo Regional	730.000	0,1%
43 - Assuntos Parlamentares e Europeus	126.711.292	21,9%
44 - Finanças e da Administração Pública	224.127.341	38,7%
45 - Inclusão e Assuntos Sociais	50.342.245	8,7%
46 - Economia, Turismo e Cultura	85.214.834	14,7%
47 - Educação	43.572.920	7,5%
48 - Ambiente e Recursos Naturais	18.817.678	3,2%
49 - Saúde	14.349.807	2,5%
50 - Agricultura e Pescas	15.584.898	2,7%
TOTAL	579.451.015	100,0%

Fonte: Sistema de Informação de Gestão Orçamental (SIGO)

O **Quadro 2**, que apresenta a afetação do investimento previsto para 2017 pelos Departamentos do Governo Regional responsáveis pela implementação do Plano de Investimentos, identifica a Secretaria Regional das Finanças e da Administração Pública como o Departamento responsável pela parcela mais expressiva do montante financeiro global (38,7%), seguida da Secretaria Regional dos Assuntos Parlamentares e Europeus (21,9%), da Secretaria Regional da Economia, Turismo e Cultura (14,7%), da Secretaria Regional da Inclusão e Assuntos Sociais (8,7%), da Secretaria Regional de Educação (7,5%), da Secretaria Regional do Ambiente e Recursos Naturais (3,2%), da Secretaria Regional de Agricultura e Pescas (2,7%), da Secretaria Regional da Saúde (2,5%) e da Presidência do Governo Regional (0,1%) (vd. **Gráfico 1**).

Gráfico 1 - Repartição do investimento por Departamento

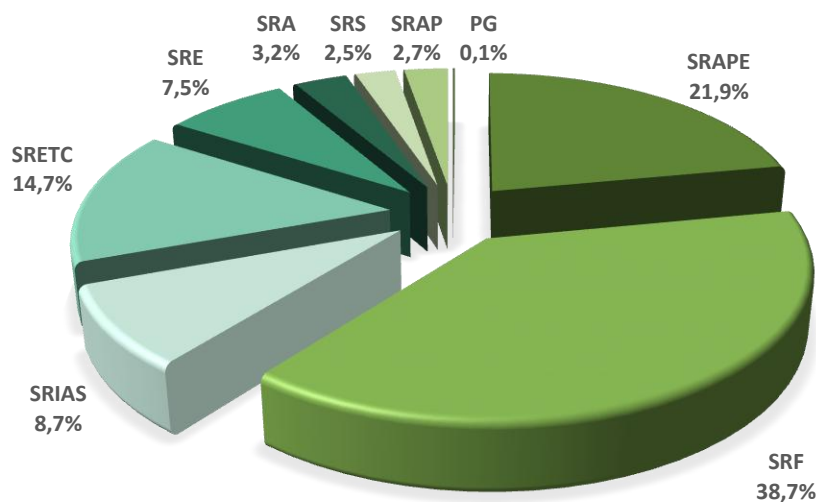
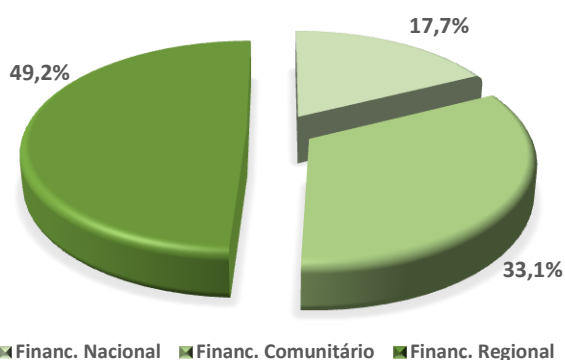


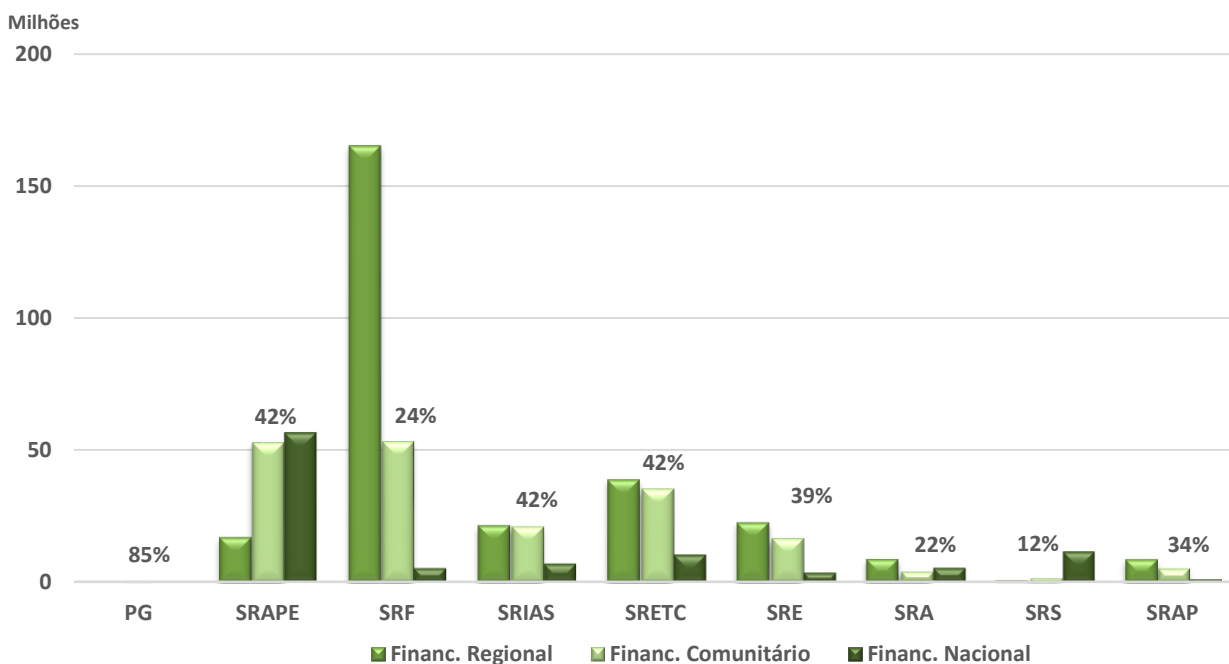
Gráfico 2 - Repartição do investimento por Fonte de Financiamento



Ao efetuarmos uma análise do investimento, tendo como referência a origem do mesmo (**Gráfico 2**), verificamos que 49,2% tem origem no financiamento regional, sendo 33,1% do investimento proveniente dos Fundos Europeus Estruturais e de Investimento (FEEI) e 17,7% com proveniência Nacional (o que inclui o Fundo de Coesão Nacional). Refira-se que o Financiamento Regional contempla verbas do capítulo 50 do Orçamento da RAM, bem como verbas próprias dos Serviços e Fundos Autónomos e Entidades Públicas Recllassificadas.

Efetuando uma análise entre o financiamento comunitário repartido por Departamentos, temos que a taxa média de cofinanciamento ronda os 33%. Assim, e apesar do investimento da Presidência do Governo Regional não ser expressivo, em termos de taxa de cofinanciamento, representa 85% do investimento previsto. As Secretarias Regionais da Inclusão e Assuntos Sociais, dos Assuntos Parlamentares e Europeus e da Economia, Turismo, e Cultura, apresentam uma taxa de cofinanciamento na ordem dos 42%, seguidas da Secretaria Regional de Educação que ronda os 39% (vd. **Gráfico 3**).

Gráfico 3 - Repartição do investimento por Departamento / Fonte de Financiamento



Quadro 3 - Repartição do investimento por Programa

Unidade: euros

Programas	Montante	Distribuição
P41 - Reforço da investigação, desenvolvimento tecnológico e inovação	8.356.584	1,4%
P42 - Desenvolvimento empresarial	41.150.115	7,1%
P43 - Turismo, cultura e património	25.086.462	4,3%
P44 - Energia	829.900	0,1%
P45 - Promoção dos transportes sustentáveis	234.410.147	40,5%
P46 - Ensino, competências e aprendizagem ao longo da vida	49.018.681	8,5%
P47 - Aperfeiçoamento e modernização do sistema administrativo	9.161.921	1,6%
P48 - Promoção da inclusão social e combate à pobreza	30.377.281	5,2%
P49 - Habitação e realojamento	20.832.421	3,6%
P50 - Saúde	22.593.307	3,9%
P51 - Atividades tradicionais	23.333.175	4,0%
P52 - Ordenamento urbano e territorial	69.360.384	12,0%
P53 - Promoção da adaptação às alterações climáticas e à prevenção e gestão de riscos	36.605.820	6,3%
P54 - Infraestruturas ambientais	5.074.403	0,9%
P55 - Assistência técnica	3.260.414	0,6%
TOTAL	579.451.015	100,0%

Fonte: SIGO

No que concerne à distribuição por Programa, a Promoção dos Transportes Sustentáveis representa 40,5% do total do investimento previsto para 2017, seguido do Ordenamento urbano e territorial com 12,0%, do Ensino, competências e aprendizagem ao longo da vida (8,5%) e do Desenvolvimento Empresarial (7,1%).

Quadro 4 - Distribuição Territorial do investimento

Unidade: euros

Concelhos	Montante	Distribuição
Calheta	4.295.042	0,7%
Câmara de Lobos	14.550.804	2,5%
Funchal	97.116.761	16,8%
Machico	12.619.962	2,2%
Ponta do Sol	12.291.695	2,1%
Porto Moniz	2.894.570	0,5%
Porto Santo	8.044.080	1,4%
Ribeira Brava	8.967.224	1,5%
Santa Cruz	2.144.060	0,4%
Santana	2.135.116	0,4%
São Vicente	21.662.963	3,7%
Vários Concelhos	241.190.582	41,6%
RAM	151.289.081	26,1%
Estrangeiro	249.075	0,0%
TOTAL	579.451.015	100,0%

Fonte: SIGO

Relativamente à distribuição territorial do investimento, apresentada no **Quadro 4**, é de realçar que 392,5 milhões de euros, o correspondente a 67,7% do total da despesa, será canalizado para projetos que abrangem mais do que um concelho ou, projetos de âmbito Regional, e que, 97,1 milhões de euros (16,8%) destinam-se a projetos afetos ao concelho do Funchal.



II. PROGRAMAS E MEDIDAS A CONCRETIZAR EM 2017

P-041 - REFORÇO DA INVESTIGAÇÃO, DESENVOLVIMENTO TECNOLÓGICO E INOVAÇÃO

Os investimentos previstos visam reforçar as infraestruturas de investigação e inovação (I&I), a capacidade de desenvolvimento da excelência na I&I e a promoção de centros de competência. Pretende ainda fomentar o estímulo à promoção do investimento das empresas em inovação e investigação, o desenvolvimento de ligações e sinergias entre empresas, centros de I&D e o setor do ensino superior.

As intervenções previstas ao abrigo deste programa enquadram-se nas seguintes Medidas:

- M-001 - Fomento da inovação, da investigação e do desenvolvimento tecnológico;
- M-002 - Melhoria no acesso às tecnologias da informação e da comunicação.

M-001 - Fomento da inovação, da investigação e do desenvolvimento tecnológico

Os investimentos a realizar nesta Medida estão a cargo das Secretarias Regionais dos Assuntos Parlamentares e Europeus (SRAPE), da Economia, Turismo e Cultura (SRETC) e de Educação (SRE).

No contexto da nova prioridade regional, de garantia da sustentabilidade e manutenção do ativo edificado no passado recente, preconiza-se uma nova dinâmica para o Laboratório Regional de Engenharia Civil, que desempenha funções sob a tutela da SRAPE, cujas capacidades técnica de análise, de modelação numérica e de intervenção laboratorial serão reforçadas para a monitorização do estado da integridade estrutural das grandes obras públicas, contribuindo para a definição de medidas preventivas ou corretivas para garantia da sua operacionalidade e período de vida útil. A concretização destes objetivos será efetivada, nomeadamente, através dos seguintes projetos:

- Reforço e modernização das capacidades laboratoriais de ensaios de engenharia civil-2.ª fase;
- Sistema de deteção precoce de incêndios em zonas de orografia complexa;
- Mapa regional de corrosibilidade atmosférica.

A SRE, através da Agência Regional para o Desenvolvimento da Investigação, Tecnologia e Inovação (ARDITI), promoverá, neste âmbito, uma série de projetos, que fomentarão a inovação, a investigação e o desenvolvimento tecnológico, num leque alargado de áreas, nomeadamente, educação, economia do mar, ambiente, biodiversidade, transportes ou crescimento inteligente, como sejam:

- +ATLANTIC - Mobilizar e estimular a capacidade tecnológica nacional através de um programa orientado para a valorização industrial tendo por objetivo a exploração sustentável do Atlântico;
- BIOMETORE - Biodiversity in seamounts: The Madeira-Tore and great meteor: EEA Grants;
- CIVITAS DESTINATIONS - Mudar as mentalidades de todos os atores envolvidos na gestão do desafio "mobilidade para o crescimento (mobility for growth)";
- MARPOCS, Multinational Response and Preparedness to Oil and Chemical Spills;
- CQM+, Centro de Química da Madeira - Reforço do potencial de investigação e inovação no CQM;
- OOM - Observatório Oceânico da Madeira - Consolidação de dados históricos numa plataforma digital comum e com acesso web;



- ECOMARPORT, Transferência Tecnológica e Eco-Inovação para a Gestão Ambiental e Marinha em Zonas Portuárias da Macaronésia;
- ISLANDAP, R+D+I Towards Aquaponic Development in the UP Islands and the Circular Economy;
- MIMAR - Melhorar o conhecimento sobre as espécies com especial atenção aos habitats da rede Natura 2000;
- MOBYDICK - Monitoring Ocean Biodiversity Deploying Innovative Citizenship-Science Kits;
- PLASMAR, Bases para a Planificação Sustentável de Áreas Marinhas na Macaronésia;
- RIS3_NET, Cooperação Interregional para o Crescimento Inteligente das Regiões MAC;
- SIMOC, Sistema Integrado de Monitorização Costeira, nas Ilhas da Macaronésia;
- SMART BLUE, Rede de Clusters Marinhos-Marítimos Regionais para a Competitividade das PME da Economia Azul;
- Implementação e Desenvolvimento do SRDITI e Apoio ao Funcionamento da ARDITI - Sistema Regional de Desenvolvimento da Investigação, Tecnologia e Inovação (SRDITI);
- MARCET - Transferir ciência e tecnologias avançadas na vigilância da saúde dos cetáceos e oceanografia operacional;
- Bolsas de Formação Avançada - Bolsas de Pós-Doutoramento, Bolsas de Doutoramento, Bolsas de Investigação e de Doutoramento.

No contexto das atribuições da SRETC, por um lado a Direção Regional da Inovação Valorização e Empreendedorismo (DRIVE) desenvolverá o *Projeto de Fomento da Inovação Aplicada pelas Empresas Regionais* - Promoção do crescimento económico e o fortalecimento do tecido empresarial regional, e por outro o Instituto de Desenvolvimento Empresarial, IP-RAM (IDE, IP-RAM), dará continuidade ao *Prociência* - Sistema de Incentivos à Produção de Conhecimento Científico e Tecnológico da RAM e ao *Inovar 2020* - Sistema de Incentivos à Inovação Empresarial da RAM.

M-002 - Melhoria no acesso às tecnologias da informação e da comunicação

A SRE, através da Direção Regional de Planeamento, Recursos e Infraestruturas (DRPRI) e da Direção Regional de Educação (DRE) prosseguirão, respetivamente, os seguintes investimentos:

- Lojas da Juventude - Renovação de equipamento das Lojas da Juventude na RAM;
- TICE - Tecnologias de Informação e Comunicação na Educação - Apoio a ações inovadoras de utilização das tecnologias de informação e comunicação (TIC) na educação.

P-042 - DESENVOLVIMENTO EMPRESARIAL

As prioridades de atuação em 2017 no âmbito deste Programa estão direcionadas para a promoção do espírito empresarial, para o desenvolvimento e aplicação de novos modelos empresariais para as Pequenas e Médias Empresas (PME) e no apoio à criação e alargamento de capacidades avançadas de desenvolvimento de produtos e serviços.

As intervenções previstas enquadram-se nas seguintes Medidas:

- M-003 - Reforçar a competitividade das empresas;
- M-004 - Apoio à internacionalização;
- M-005 - Atividades Empresariais Tradicionais;
- M-006 - Cooperação Territorial.

M-003 - Reforçar a competitividade das empresas

A SRAPE, através da Direção Regional dos Assuntos Europeus e Cooperação Externa (DRACE), promoverá o *Estudo dos Sobrecustos da Ultraperiferia - Região Autónoma da Madeira*. As empresas que desenvolvem a sua atividade económica na RAM têm sobrecustos derivados à sua natureza ultraperiférica, sendo que é necessário aferir com rigor estes sobrecustos de forma a justificar, em sede de auxílios de Estado, as ajudas ao financiamento e ao investimento que as empresas podem usufruir.

A Direção Regional da Economia e Transportes (DRET), na dependência da SRETC, pretende desenvolver, no âmbito desta Medida, os seguintes investimentos:

- Equipamentos Técnicos para o Laboratório de Metrologia da Madeira (LMM) - Aquisição e manutenção de equipamentos e instrumentos;
- Programa de dinamização do comércio - Ações dinamizadoras dos setores do comércio, restauração e hotelaria, nomeadamente incentivadoras da aquisição de produtos regionais.

Por sua vez, a DRIVE pretende desenvolver o projeto *Incentivo ao Empreendedorismo Empresarial Regional*, que visa a promoção do crescimento económico e o fortalecimento do tecido empresarial regional.

O IDE, IP-RAM, também ele tutelado pela SRETC, dará continuidade, nomeadamente, aos seguintes projetos:

- Sistema de Informação Empresarial de Apoio ao Investimento - Participação em feiras e certames de índole regional, no sentido de promover os diversos sistemas de apoio às empresas para o novo período de programação 2014-2020;
- Linha de Crédito PME Madeira - Facilitar o acesso das empresas ao financiamento bancário, através da bonificação de taxas de juro e minimização do risco das operações bancárias, mediante o recurso aos mecanismos de garantia do sistema nacional de garantia mútua;
- Programa de Apoio à Intempérie 20 Fevereiro 2010 - Apoiar as viaturas destruídas e desaparecidas no temporal de 20 de Fevereiro de 2010, bem como na bonificação de juros, onde foi criada uma linha de crédito à recuperação empresarial;

- Centro Formalidades de Empresas - Serviço de atendimento e de prestação de informações relativas a processos relacionados com as empresas;
- Financiamento Alternativo - Instrumentos Engenharia Financeira;
- Compensação dos Custos da Ultraperiféricidade - Sobrecustos - Sistema de apoio à compensação dos custos adicionais das empresas da RAM (Funcionamento 2020);
- Valorizar 2020 - Sistema de Incentivos à Valorização e Qualificação Empresarial da RAM;
- Empreender 2020 - Sistema de Incentivos ao Empreendedorismo da RAM;
- Apoio às viaturas destruídas nos incêndios de Agosto de 2016 - Apoiar as viaturas destruídas nos incêndios de Agosto de 2016.

M-004 - Apoio à internacionalização

O Instituto do Vinho, do Bordado e Artesanato da Madeira (IVBAM), que é tutelado pela SRAP, dará continuidade à iniciativa de *Representação do Vinho Madeira em Mercados Internacionais* - por via do desenvolvimento de ações de promoção do Vinho Madeira com forte incidência no mercado norte-americano, não descurando outros mercados fora da União Europeia com potencial de crescimento das exportações do Vinho Madeira.

Ainda neste contexto, a SRETC, através do IDE, IP-RAM, e da DRIVE, irá desenvolver, respetivamente, os seguintes projetos:

- Internacionalizar 2020 - Sistema de Incentivos à Internacionalização das Empresas da RAM;
- Invest Madeira + Citizenship by Investment.

M-005 - Atividades Empresariais Tradicionais;

No contexto da valorização das atividades tradicionais, nomeadamente, o bordado, o artesanato e o vime, o IVBAM realizará os seguintes investimentos:

- Plano Promocional do Vinho - Promover o Vinho Madeira nos mercados regional, nacional e europeu;
- Promoção do Bordado da Madeira e do Artesanato Regional - Ações de promoção e divulgação do Bordado Madeira e do Artesanato Regional no mercado regional e internacional;
- Plano de Revitalização do Vime da Madeira - Reposicionamento enquanto material, aumentando o seu potencial e as suas características sustentáveis, reposicionando o trabalho em vime enquanto técnica artesanal através da formação de novos artesãos;
- Capacitar pela Inovação - CRAFT & ART - Diagnóstico do território, com investigação ao nível das matérias-primas e seu potencial económico.

A *Promoção e Valorização dos Produtos Regionais*, a cargo da Direção Regional de Agricultura tem como finalidade a promoção e divulgação dos produtos agrícolas e agroalimentares sob a chancela da marca “Produto da Madeira”.

M-006 - Cooperação Territorial

No âmbito da Cooperação Territorial, a Secretaria Regional das Finanças e da Administração Pública (SRF), através da Direção Regional de Estatística da Madeira (DREM), candidatou ao PO MAC 2014-2020, dois projetos de interesse para o desenvolvimento regional, a serem levados a cabo com as suas congéneres dos Açores e Canárias, nomeadamente:

- GEOSTAT-MAC - Sistema de informação geoestatística da Macaronésia - Implementação de infraestruturas de dados espaciais na área geoestatística;
- ECOAZUL-MAC - Delimitação e quantificação da Economia Azul da Macaronésia - Definição comum do setor entre as três regiões e respetiva quantificação em termos de emprego e Valor Acrescentado Bruto.

A SRAP, através da Direção Regional de Pescas, candidatou ao PO MAC 2014-2020, os seguintes projetos:

- MARISCOMAC - Desenvolvimento, Exploração e Comercialização Sustentável de Mariscos na Macaronésia;
- MACAROFOOD - Valorização de Produtos Marinho da Macaronésia.

Igualmente da responsabilidade da SRAP, destaque-se o projeto *PERVEMAC II - Agricultura e Segurança Alimentar na Macaronésia*, a desenvolver pela Direção Regional de Agricultura, que irá dotar o Laboratório Regional de Veterinária e Segurança Alimentar com os recursos materiais indispensáveis à avaliação da exposição e impacto de produtos fitofarmacêuticos e de microtoxinas na saúde das populações da Macaronésia.

Ainda neste âmbito, a SRAPE, através da Direção Regional dos Assuntos Europeus e Cooperação Externa, promoverá o projeto *Promoção do PO MAC junto de Países Terceiros (Senegal, Mauritânia e Cabo Verde)*.

P-043 - TURISMO, CULTURA E PATRIMÓNIO

Com o intuito de promover e valorizar a atividade turística, o reforço da proteção, conservação, valorização e qualificação do património cultural, museológico e religioso, bem como a criação e produção cultural e a investigação histórica, as intervenções previstas enquadram-se nas seguintes Medidas:

- M-007 - Proteção, conservação, valorização e qualificação do património cultural, museológico e religioso;
- M-008 - Promoção e valorização da atividade turística;
- M-009 - Apoio à criação, à produção cultural e à investigação histórica.

M-007 - Proteção, conservação, valorização e qualificação do património cultural, museológico e religioso

Os projetos a desenvolver nesta Medida, da responsabilidade da SRETC, através da Direção Regional da Cultura, incluem, nomeadamente, as seguintes iniciativas:

- Convento Santa Clara - Reabilitação e restauro do Convento de Santa Clara;
- Núcleo Histórico de Santo Amaro - Recuperação de um grupo de edifícios representativos dos séculos XV a XVII, nomeadamente a Torre do Capitão, a Capela de Santo Amaro e a Casa dos Romeiros;
- Publicação de Edições Culturais;
- Apoio à Produção e Divulgação de Iniciativas Culturais;
- Apoio à Descentralização Cultural;
- Festivais Culturais da Madeira - Festival Raízes do Atlântico, Encontro Regional de Bandas Filarmónicas e o Festival de Órgão da Madeira;
- Biblioteca Pública Regional e Arquivo Regional da Madeira - Promoção do livro e da leitura, da informação e do lazer;
- Recuperação Conservação Património Móvel e Imóvel - Recuperação e conservação do património de carácter religioso, igrejas e capelas e seus bens móveis;
- Apoio e Divulgação dos Museus e Espaços Culturais da RAM - Iniciativas culturais relacionadas com as coleções específicas, que conferem a identidade e distinção de cada museu;
- Beneficiação e Manutenção de Instalações e Equipamentos da Cultura;
- Estudos e Projetos da Cultura;
- Museu de Arqueologia da Madeira - Criação do Museu, designadamente beneficiação do Forte de S. Tiago e construção de galeria de visita às ruínas do Forte de S. Filipe;
- Museu de Fotografia da Madeira;
- Recuperação e Requalificação da Fortaleza do Pico;
- Museu do Património Móvel;
- Recuperação das Capelas da Igreja Matriz de Machico;
- Museu do Romantismo Quinta do Monte;
- Preservação Digital do Património Documental da Região.

A SRAPE, através da Direção Regional de Equipamento Social e Conservação (DRESC), e a Secretaria Regional do Ambiente e Recursos Naturais (SRA), através do Instituto de Florestas e Conservação da Natureza (IFCN, IP-RAM), levarão a cabo, respetivamente, as seguintes intervenções:

- Beneficiação e conservação de equipamentos culturais - Intervenções de carácter preventivo e corretivo no edifício do Arquivo Regional e Biblioteca Pública da Madeira;
- Recuperação do Forte de São João Baptista;
- Quinta Jardins do Imperador - Recuperação da Quinta, tornando-a novamente num jardim visitável.

M-008 - Promoção e valorização da atividade turística

A Direção Regional do Turismo (DRT) irá desenvolver a Marca Madeira com uma abrangência regional, como ferramenta de promoção da identidade institucional e territorial da Região Autónoma da Madeira.

No que se refere ao calendário de animação turística, e com vista à consolidação da imagem da Madeira e Porto Santo enquanto destino de festa, de alegria e orgulho pelas suas tradições e costumes, continuará a ser dada prioridade ao enriquecimento, através da aposta na autenticidade, na descentralização geográfica e no seu alargamento temporal.

Perspetiva-se a inclusão de um novo evento turístico com realização prevista no mês de março - o Festival de Luzes da Madeira. Durante 4 dias, serão criados “polos” de luzes, onde se poderá visualizar a magia da luz, nas suas diversas aceções, desde a projeção em edifícios à conjugação de diversos tipos de luz.

No âmbito da *Promoção e valorização da atividade turística*, os principais projetos a levar a cabo são os que se seguem:

- Conservação e reparação de infraestruturas turísticas;
- Qualificação do Destino Madeira - Inclui todas as iniciativas de qualificação do produto, de sensibilização, ou outras iniciativas que visem o incremento da qualidade da oferta turística;
- Estudo, Análise e Avaliação de Projetos Turísticos - Estudos, inquéritos, avaliações e ferramentas para monitorizações, relativas à atividade turística regional;
- Renovação, Reformulação e Atualização da Imagem e Suportes Promocionais do Destino;
- Reforço e Consolidação de Nichos do Mercado Turístico;
- Promoção do Destino Madeira - Ações promocionais em todos os mercados emissores, tradicionais e emergentes;
- Celebrações dos 600 anos da Descoberta do Arquipélago da Madeira;
- Marca Madeira - Criação, implementação e ativação da Marca Madeira;
- Turismo Náutico - Madeira - Desenvolvimento do produto Turismo Náutico, nomeadamente através da realização da etapa da Extreme Sailing Series.

No âmbito dos *Eventos Turísticos*, os projetos a desenvolver serão os seguintes:

- Festas do Carnaval;
- Festa da Flor;
- Festival do Atlântico;
- Festa do Vinho da Madeira;
- Festival Colombo;
- Madeira Nature Festival - Festival da Natureza - Tem como objetivo festejar o que de mais belo temos na Madeira: a natureza conjugada com o desporto;
- Festa do Fim do Ano;

- Festival de Luzes da Madeira.

O Gabinete da Secretaria Regional do Ambiente e Recursos Naturais continuará em 2017 a sua ação de Promoção e Divulgação do Produto “Madeira”. Em paralelo, o Instituto de Florestas e Conservação da Natureza implementará, nesta Medida, os seguintes projetos de investimento:

- Construção e Melhoramentos de Infraestruturas de Lazer em Parques Florestais - Criação, beneficiação e manutenção de áreas de recreio e lazer em áreas florestais;
- Recuperação, Sinalização de Veredas e Valorização do Património Cultural - Recuperação e manutenção dos percursos pedestres recomendados da RAM;
- Requalificação dos Parques Florestais das Queimadas e do Ribeiro Frio - Recuperação e adaptação das infraestruturas existentes;
- Criação de uma Rede de Percursos Pedestres no Rabaçal - Ampliação da rede de percursos pedestres no Rabaçal;
- Jardim da Madalena - Recuperação / reconversão de área verde abandonada para a criação do parque / jardim público na Madalena, Santo António;
- Candidatura das Levadas da Madeira e Ilhas Selvagens a Património Mundial da UNESCO.

M-009 - Apoio à criação, à produção cultural e à investigação histórica

O incentivo à criação e à produção cultural será assegurado através de protocolos ou contratos-programa com entidades privadas sem fins lucrativos e associações culturais para consolidar e ampliar a oferta cultural existente na RAM, contribuindo para aproximar essa oferta das populações locais, procurando torná-la mais sustentável, em termos técnicos e artísticos.

A Região Autónoma da Madeira, desde 2005, tem registado a seu favor no INPI - Instituto Nacional da Propriedade Industrial a marca *MADEIRA FILM COMMISSION* (marca nacional n.º 367193). A Lei de Cinema (Lei n.º 55/2012, de 19 de maio, alterada pela Lei n.º 28/2014, de 19 de maio) que estabelece os princípios da ação do Estado no quadro do fomento, desenvolvimento e proteção da arte do cinema e das atividades cinematográficas e audiovisuais necessita ser potenciada na RAM com aplicação prática ao nível dos mecanismos de valorização do potencial cultural e criativo ao nível do sector audiovisual e, também, utilizando estes suportes culturais e criativos para divulgar a Região e as suas capacidades e potencialidades enquanto local de rodagem de produções de cinema, audiovisual e multimédia, incluindo serviços de informação e aconselhamento sobre todos os aspetos que se revelem úteis e necessários às produções e articulação entre entidades locais e as produções nacionais e estrangeiras.

Por outro lado, pretende-se implementar uma orientação estratégica para a *Madeira Film Commission* no sentido de posicionar e promover a RAM tendo em vista o desenvolvimento de uma economia do setor. A *Madeira Film Commission* exerce a sua atividade na dependência direta do membro do Governo Regional com a tutela da área da Cultura. Para o ano 2017 pretende-se desenvolver um programa de atividades com ações e medidas que possam concorrer para a competitividade real da Região enquanto destino internacional de filmagens, também no contexto das comemorações dos 600 anos.

Nesta Medida sublinha-se ainda a produção da obra designada “*NONA ILHA: A História da Mobilidade dos Madeirenses no Mundo*”. Neste contexto, destaca-se a aposta em áreas específicas: MEMÓRIA - NONA ILHA - Da Diáspora Madeirense. A História da I/Emigração/ Mobilidades madeirenses nos séculos XV a XXI e MEMÓRIAS DA AUTONOMIA. Estão previstas as publicações, designadamente “Gibraltinos na Madeira: “*Don’t Forget about us*” e um Seminário internacional sobre as mobilidades, dedicado à Venezuela.



P-044 - ENERGIA

O Programa Energia prevê ações de racionalização, valorização e aprovisionamento, de forma a melhorar a eficiência energética e promover estratégias de baixas emissões de carbono.

As intervenções previstas enquadram-se nas seguintes Medidas:

- M-010 - Melhoria da eficiência energética e promoção de estratégias de baixa emissão de carbono;
- M-011 - Racionalização, valorização e aprovisionamento de energia.

M-010 - Melhoria da eficiência energética e promoção de estratégias de baixa emissão de carbono

O Instituto de Desenvolvimento Empresarial, IP-RAM, irá desenvolver o projeto *Promoção Eficiência Energética e Utilização de Energias Renováveis às Empresas*, que irá ser implementado através da criação de um novo sistema de incentivos com o objetivo da melhoria da eficiência energética e promoção de estratégias de baixa emissão de carbono.

A Presidência do Governo Regional, através da Direção Regional para a Administração Pública do Porto Santo, levará a cabo o projeto *Reconversão Energética da Piscina do Porto Santo*, reduzindo, assim, a fatura energética, em linha com o projeto "*Porto Santo Sustentável - Smart Fossil Free Island*".

M-011 - Racionalização, valorização e aprovisionamento de energia

A Secretaria Regional da Inclusão e Assuntos Sociais, através do Serviço Regional de Proteção Civil, desenvolverá, em 2017, o projeto *Sistema Solar Fotovoltaico*, que visa a instalação de uma unidade de produção de energia a partir de recursos renováveis, para alimentar o sistema elétrico de consumo, com vista a reduzir significativamente o consumo de energia proveniente da rede elétrica pública.

No âmbito desta Medida, a Direção Regional da Economia e Transportes, prevê o desenvolvimento das seguintes ações:

- Continuidade do contrato-programa com a AREAM - Agência Regional de Energia e Ambiente da RAM, no âmbito do Programa de Promoção da Eficiência Energética da Administração Pública (ECO.AP - 2014-2020);
- Desenvolvimento do projeto ENERMAC, objeto de candidatura a cofinanciamento pelo PO MAC 2014-2020.

P-045 - PROMOÇÃO DOS TRANSPORTES SUSTENTÁVEIS

Tendo presente os princípios da sustentabilidade económica e ambiental, os transportes assumem na Região uma importância reforçada, ao nível interno e das suas ligações com o exterior, contribuindo os investimentos previstos para a melhoria das acessibilidades internas e externas, proporcionadas pelos diversos modos de transporte (terrestre, aéreo e marítimo) tendo por base a importância do setor para o desenvolvimento socioeconómico e turístico da RAM.

As intervenções previstas enquadram-se nas seguintes Medidas:

- M-012 - Melhoria das acessibilidades internas e externas e reforço da mobilidade;
- M-013 - Melhoria da segurança e da operacionalidade das infraestruturas e dos equipamentos.

M-012 - Melhoria das acessibilidades internas e externas e reforço da mobilidade

A Secretaria Regional das Finanças e da Administração Pública dará seguimento aos seguintes projetos:

- Modernização, Construção e Gestão de Infraestruturas Rodoviárias - Melhorando as acessibilidades internas, bem como o reforço da mobilidade;
- Infraestruturas Públicas - Aquisição/expropriação de bens imóveis, por motivo de utilidade pública, mediante o pagamento contemporâneo de uma justa indemnização.

A Direção Regional da Economia e Transportes visa implementar as diversas ações estratégicas preconizadas pelo PIETRAM - Plano Integrado e Estratégico dos Transportes da Região Autónoma da Madeira. Pretende ainda, dar continuidade à política de satisfação das necessidades de deslocação dos cidadãos, bem como à melhoria da segurança rodoviária, procurando consolidar a tendência de decréscimo da sinistralidade automóvel na RAM e, por outro, ao desenvolvimento de uma política de equilibrado e justo funcionamento das atividades económicas relacionadas com o mercado dos transportes.

Destacam-se os seguintes projetos a desenvolver no ano de 2017:

- Ações de prevenção rodoviária e de promoção do setor dos transportes terrestres;
- Sistemas de gestão de transportes;
- Coordenação e monitorização da mobilidade - RAM;
- Serviço público de transporte de passageiros;
- Civitas Destination;
- Regime de mobilidade e transporte.

Das intervenções a cargo dos serviços da SRAPE, destacam-se, nomeadamente, as seguintes intervenções:

- Variante à Madalena do Mar;
- Via Rápida Câmara de Lobos - Estreito de Câmara de Lobos;
- Conservação e manutenção em diversas Estradas Regionais;
- Reconstrução de Pontes e Pontões das Estradas Regionais;
- Reconstrução da ER 227 - Tabua;
- Reconstrução da ER 102 - Camacha / Santo;
- Via Expresso Boaventura - São Vicente.

M-013 - Melhoria da segurança e da operacionalidade das infraestruturas e dos equipamentos

O projeto de *Modernização e Apetrechamento de infraestruturas Públicas* contempla a aquisição de veículos automóveis e motociclos, equipamento administrativo e equipamento informático, no âmbito do protocolo celebrado entre a RAM e a Polícia de Segurança Pública.

A SRAPE, através da Direção Regional de Estradas (DRE), prevê o desenvolvimento, nomeadamente, das seguintes intervenções:

- Estabilização da plataforma rodoviária de um troço da ER 107 Ribeira do Cidrão - Curral das Freiras;
- Consolidação dos taludes sobranceiros a ER 222, nos sítios das Voltinhas e da Rateira - Ponta do Sol;
- Reconstrução da ER 223 entre o Estreito da Calheta e o Jardim do Mar;
- Reconstrução de um troço da ER 220, Boaventura / Lombo do Urzal;
- Estabilização de taludes e reconstrução de muros da ER 107 - Romeiras / Lapa;
- Reconstrução de passagens hidráulicas e muros de suporte na ER 110 - troço Santo António da Serra - Referta;
- Reconstrução de diversos troços da ER 105 e ER 209;
- Estabilização da ER 221 Seixal;
- Estabilização da ER 102 Ribeiro Serrão;
- Estabilização da ER 205 Palheiro Ferreiro;
- Estabilização da ER 102 Massapez;
- Estabilização da ER 231 Quinta Grande;
- Conservação corrente por contrato - rede viária regional;
- Prestação de serviços de consultoria de análise as patologias registadas no túnel da Encumeada;
- Reabilitação de pavimentos de diversos troços da ER 120 e ER 260 - Porto Santo;
- Recarga de pavimento no troço da ER 101 entre a Boaventura e o túnel do Arco de São Jorge;
- Beneficiação do túnel Eng.º Duarte Pacheco;
- Estabilização da margem esquerda da Ribeira do Junçal, onde está implantada a ER 110 - Porto da Cruz;
- Estabilização da encosta sobranceira ao túnel João Abel de Freitas - Nó dos Viveiros;
- Estruturas porticadas de proteção à ER 118 - Pestana Júnior;
- Estabilização de talude na ER 103 - Terreiro da Luta;
- Estruturas porticadas de proteção à ER 101 - Seixal;
- Estabilização de taludes na ER 103 Cruzinhas, Cabouco e Degolada - Faial;
- Estabilização de talude na ER 107 Culmeal - Curral das Freiras;
- Estabilização de taludes na ER 110 Lombo das Faias (Portela), Serrado (P. Cruz) e Longueira (Faial).

P-046 - ENSINO, COMPETÊNCIAS E APRENDIZAGEM AO LONGO DA VIDA

Ao abrigo deste Programa têm enquadramento as ações destinadas a reforçar as condições de apoio ao desenvolvimento do potencial económico, ao aumento da empregabilidade, a criação de novas oportunidades de realização individual e a prevenção de riscos sociais.

As intervenções previstas enquadram-se nas seguintes Medidas:

- M-015 - Incremento das competências e valorização dos recursos humanos nas escolas;
- M-016 - Gestão eficiente do sistema educativo-profissional e das infraestruturas educativas, formativas, desportivas e de recreio;
- M-017 - Melhoria da igualdade de acesso à aprendizagem ao longo da vida;
- M-019 - Valorização da atividade desportiva.

M-015 - Incremento das competências e valorização dos recursos humanos nas escolas

Ao longo de 2017 a Inspeção Regional de Educação dará continuidade à Avaliação Externa das Escolas através do projeto *A epistemologia da prática e a mobilização de competências* que visa garantir a formação para a qualidade na educação das crianças e no ensino dos alunos, numa perspetiva de educação para todos, de direitos humanos e inclusão.

No contexto atual, os sistemas de educação e formação têm a responsabilidade de habilitar as pessoas com aptidões e competências que deem resposta às exigências do mercado de trabalho, para além de garantirem, de um modo geral, um crescimento inteligente, sustentável e inclusivo.

Cabe à administração regional da educação coordenar esses esforços e alinhar as políticas de formação de professores, dirigentes escolares e outro pessoal educativo com os grandes objetivos traçados, sem esquecer a premência da atualização e modernização dos recursos humanos não docentes, que suportam a ação educativa e a administração da educação, pelo que, no âmbito desta Medida, a Direção Regional de Educação irá apostar na *Formação Contínua de Pessoal Docente e não Docente*.

M-016 - Gestão eficiente do sistema educativo-profissional e das infraestruturas educativas, formativas, desportivas e de recreio

Das intervenções a cargo da SRAPE destacam-se as ações conducentes à satisfação das necessidades de novos equipamentos escolares na Ribeira Brava e no Porto Santo, no sentido de colmatar o atual estado deficitário dos equipamentos e respetiva antiguidade, bem como o desenvolvimento dos programas plurianuais de conservação / beneficiação / requalificação / modernização de infraestruturas e equipamentos escolares, no sentido de preservar e reforçar as adequadas condições de funcionamento em termos de conforto e segurança, bem como em termos de eficiência energética na sua utilização, consubstanciados, nomeadamente, nos seguintes projetos:

- Beneficiação e Conservação de Escolas;
- Outras Infraestruturas Desportivas e de Recreio;
- Aquisição de Equipamentos Escolares;
- Beneficiação e Conservação de Creches e Jardins de Infância;



- Escola Básica e Secundária da Ribeira Brava;
- Escola Básica do 2.º e 3.º Ciclo e Secundária do Porto Santo;
- Medidas de Autoproteção em Infraestruturas de Ensino.

As intervenções sob a alçada da SRE são as seguintes:

- Aferição da Qualidade na Educação;
- Incentivo ao Ensino Profissional;
- Boas Práticas na Educação;
- Programa Juventude Ativa;
- Programa Voluntariado Juvenil;
- Programa Jovem em Formação;
- A Ação de Mobilidade e Intercâmbio Juvenil Inter-regional;
- Apoio a Organizações de Juventude;
- Eventos Juvenis Diversos;
- Apoio à construção de infraestruturas desportivas;
- PRINT - Projetos de Inovação e Transformação Social;
- Academia do Jovem Voluntário;
- Centro Coordenador da Rede Regional Escolar;
- Apetrechamento e renovação de equipamentos dos centros de juventude da RAM;
- Apoio à Construção, Remodelação e Apetrechamento de Estabelecimentos de Ensino da Rede Privada;
- Infraestruturas Desportivas;
- Redimensionamento, Modernização e Ampliação de Infraestruturas da Escolas de 1.º Ciclo.

M-017 - Melhoria da igualdade de acesso à aprendizagem ao longo da vida

A Secretaria Regional de Educação prevê realizar no âmbito desta Medida os seguintes investimentos:

- Programa EURODISSEIA - Assembleia das Regiões Europeias (ARE);
- Cursos Educação e Formação nas Escolas Básicas dos 1.º, 2.º e 3.º Ciclos e Secundárias;
- United By Arts - Desenvolvimento da aprendizagem profissional e promoção da mobilidade entre alunos das diversas escolas, bem como experiências de nível internacional e multicultural;
- Ações de Formação no âmbito do CEPAM – Ciclo Formação Inicial;
- Ações de Formação no âmbito do CEPAM - Formação Profissional no domínio das artes do espetáculo;
- Adaptação de uma oficina do IQ, IP-RAM – áreas formativas de Energias Renováveis, Frio e Climatização;



- Programas por Iniciativa de Outrem - Visa a gestão das candidaturas a cofinanciamento no âmbito do Programa Madeira 14-20;
- Outros Programas Comunitários - Relacionado com outros projetos de carácter comunitário;
- Desenvolvimento do Capital Humano.

M-019 - Valorização da atividade desportiva

Os projetos vocacionados para valorização da atividade desportiva na Região estão a cargo da Direção Regional da Juventude e Desporto (DRJD), e destinam-se a apoiar a participação em competições regionais, nacionais e internacionais em várias modalidades desportivas, promover e desenvolver as modalidades desportivas amadoras e modalidades de desenvolvimento específico, apoiar as deslocações inerentes à participação em campeonatos regionais, nacionais e internacionais, apoiar o Praticante de Elevado Potencial (PEP) e o Alto Rendimento, bem como promover a organização de eventos desportivos e a formação dos recursos humanos.

Em 2017 a DRJD prevê realizar as seguintes iniciativas:

- Apoio à competição desportiva nacional em diversas modalidades desportivas coletivas;
- Promoção e desenvolvimento das modalidades desportivas amadoras;
- Apoio às deslocações aéreas e marítimas inerentes à participação das equipas em campeonatos regionais, nacionais e internacionais;
- Apoio aos diversos setores da atividade desportiva: Competição Desportiva Regional, Regime Regional de alto Rendimento (RRAR) Exames Médico Desportivo.

P-047 - APERFEIÇOAMENTO E MODERNIZAÇÃO DO SISTEMA ADMINISTRATIVO

Os investimentos previstos visam promover e incrementar, de forma contínua, a qualificação da prestação de serviços públicos, o reforço das competências do capital humano e a certificação da qualidade dos serviços da Administração Pública Regional.

As intervenções previstas enquadram-se nas seguintes Medidas:

- M-020 - Reforço de uma cultura regional para a qualidade;
- M-021 - Reforço da capacidade institucional e da eficiência da administração pública e dos serviços públicos.

M-020 - Reforço de uma cultura regional para a qualidade

No âmbito desta Medida, a SRETC, através da Direção Regional da Economia e Transportes e da Autoridade Regional das Atividades Económicas, irá desenvolver, respetivamente, os seguintes projetos:

- Implementação da Estratégia Regional para a Qualidade na RAM - DRCIE;
- Qualidade, Informatização e Modernização Administrativa.

M-021 - Reforço da capacidade institucional e da eficiência da administração pública e dos serviços públicos

No âmbito desta Medida, a SRF, através de vários serviços na sua dependência, irá promover o reforço da capacidade institucional e da eficiência da administração pública.

A Inspeção Regional de Finanças (IRF) promoverá o *Projeto de Cooperação e Formação Especializada* que visa reforçar a cooperação técnica com instituições nacionais.

A Direção Regional da Administração Pública e da Modernização Administrativa irá desenvolver os seguintes projetos:

- MODRAM - Repensar a organização e melhorar a integração dos serviços da Administração Pública;
- Ações de Formação Profissional na Administração Pública e Local;
- SIMPLIMAC - Melhoria da eficiência pública mediante a simplificação Administrativa.

A Autoridade Tributária e Assuntos Fiscais da RAM (AT-RAM) implementará os seguintes projetos:

- Formação do Pessoal;
- Sistema de gestão de atendimento e filas de espera;
- Arquivo da Zona Franca da Madeira.

A PaGeSP promoverá, no âmbito desta Medida, os seguintes projetos:

- UC@GOVRAM - Sistema de Comunicações Unificadas do Governo Regional;
- IT@GOVRAM - Infraestruturas Tecnológicas do Governo Regional;
- SERVICES@GOVRAM - Plataforma de Serviços do Governo Regional.



Por seu lado, a SRAP, através da Direção Regional de Agricultura, levará a cabo o processo de *Acreditação do Laboratório Regional de Veterinária e Segurança Alimentar*, sendo a avaliação externa realizada pelo Instituto Português de Acreditação, que garante a credibilização e gera confiança nos serviços prestados.

A SRE, por sua vez, promoverá o projeto de *Serviços Eletrónicos Integrados para a Educação (SEIE)*, o qual visa implementar um Sistema de Informação convergente, assegurando a gestão de processos específicos da rede educativa regional evolutivo, garantindo a constante adequação às necessidades da organização.

A Secretaria Regional da Inclusão e Assuntos Sociais desenvolverá em 2017 os seguintes investimentos:

- Gestão Documental - Plataforma de suporte a toda a documentação do SRPC, IP-RAM;
- Atualização da aplicação de Gestão de Desempregados - Centro de Emprego;
- Atualização da aplicação de Gestão dos Programas de Emprego – SIGPE;
- Operações Estatísticas Laborais.

No âmbito desta Medida, a SRETC, através de vários serviços na sua dependência, irá desenvolver os seguintes projetos:

- Sistema de tratamento das contraordenações;
- Sistemas de emissão de documentos relativos à condução;
- Formação e aperfeiçoamento do pessoal afeto a DRET;
- Qualidade e modernização administrativa da DRET;
- Visitmadeira;
- Modernização e segurança informática;
- Valorização do potencial dos recursos humanos da Inspeção;
- Modernização e upgrade do hardware;
- Modernização do software - governo eletrónico e AIS;
- Modernização do equipamento administrativo.

Por último, a Secretaria Regional do Ambiente e Recursos Naturais (SRA), através da Direção Regional do Ordenamento do Território e Ambiente (DROTA), promoverá os seguintes projetos:

- Operação Cadastral;
- Plataforma digital para serviços geográficos;
- Monitorização do Território.

P-048 - PROMOÇÃO DA INCLUSÃO SOCIAL E COMBATE À POBREZA

A atual conjuntura requer a implementação de um conjunto de medidas e ações sociais com impacto na promoção da inclusão social e no combate à pobreza, pressupondo uma intervenção permanente sobre os novos fenómenos de pobreza. O aumento da empregabilidade e do emprego tem uma dimensão de inclusão social que deve ser desenvolvida, por forma a combater o risco de pobreza na Região e prevenir situações de desqualificação social e perda de contacto com o mercado de trabalho.

As ações a promover em 2017 integram-se nas seguintes Medidas:

- M-022 - Promover a coesão e a inclusão social;
- M-023 - Qualificação de pessoas com deficiência ou incapacidade;
- M-024 - Melhorar as condições de trabalho.

M-022 - Promover a coesão e a inclusão social

O Gabinete da Secretária Regional da Inclusão e Assuntos Sociais apoiará, no âmbito desta Medida, o desenvolvimento social e cultural do mundo rural, através do apoio às Casas do Povo, Associações e outras Instituições de desenvolvimento e apoio local, através dos seguintes investimentos:

- Apoio às Casas do Povo - assegurando o seu funcionamento e a prossecução das atividades de promoção do desenvolvimento social, cultural, recreativo e desportivo local.
- Apoio às Instituições e Associações de desenvolvimento e apoio local - contribuindo para a melhoria do nível económico e socio cultural das populações da respetiva área de atuação.

Destaque-se em particular, o projeto de *Reconversão de Infraestrutura - CCPS* - Centro Comunitário do Porto Santo, da responsabilidade da SRIAS, que visa a transformação da infraestrutura existente em centro comunitário.

Para 2017 as orientações estratégicas do IEM, IP-RAM, no quadro da sua missão, centram-se na promoção do emprego e na dinamização das medidas de combate ao desemprego, assumindo um papel estruturante junto dos desempregados com o objetivo de aumentar a sua empregabilidade, em especial dos públicos específicos que apresentam maiores dificuldades de inserção, pelas características associadas às suas baixas qualificações, desempregados de longa duração, desempregados não subsidiados, públicos do rendimento social de inserção, pessoas com deficiência, entre outros, sendo da sua responsabilidade a implementação do *Plano Regional de Emprego*.

No âmbito da criação da Rede para o Emprego das Regiões ultraperiféricas (RUP), na qual a RAM se insere e que visa definir iniciativas conjuntas otimizando os benefícios resultantes das potencialidades sociais das RUP, além de estabelecer uma estratégia conjunta de trabalho, de ação, de coordenação e de partilha de recursos e experiências, serão desenvolvidos dois projetos:

- EMPLERUP - Melhoria da Eficácia dos Serviços de Emprego nas Regiões Ultraperiféricas;
- GROW RUP - Desenvolvimento do Empreendedorismo e Capacitação de Políticas para a Criação de Negócios e Crescimento nas Regiões Ultraperiféricas.

A SRAP, através da Direção Regional de Agricultura, desenvolverá no âmbito desta Medida o Projeto de *Apoio às casas do povo e associações de desenvolvimento rural*, participando a realização de eventos de promoção e divulgação, quer da cultura e das tradições associadas à agricultura e à ruralidade, quer dos produtos agrícolas e agroalimentares de maior relevância local.

A SRE levará a cabo o projecto de *Ampliação e Reapetrechamento dos Estabelecimentos de 1.ª Infância*, dotando as infraestruturas dos estabelecimentos de 1.ª infância da RAM das condições necessárias ao seu normal funcionamento.

O Gabinete do Secretário Regional dos Assuntos Parlamentares e Europeus continuará a promover em 2017 as seguintes ações:

- Ações de apoio junto das comunidades madeirenses;
- Ações de apoio à imigração;
- Ações de Apoio às Casas da Madeira - Apoios ao desenvolvimento do seu plano de atividades, onde se inclui a divulgação da Madeira no espaço nacional.

M-023 - Qualificação de pessoas com deficiência ou incapacidade

A SRE, no âmbito desta Medida, irá desenvolver o projeto *Formação Profissional de Deficientes*, promovendo ações formativas direcionadas a jovens e adultos com deficiência, nomeadamente intelectual, motora, visual, auditiva e/ou incapacidades, dotando-os de conhecimentos, capacidades e competências necessários à obtenção de uma qualificação profissional que lhes permita alcançar e sustentar um emprego e progredir profissionalmente no mercado de trabalho.

Por outro lado, a SRAPE, através da Direção Regional do Equipamento Social e Conservação, levará a cabo as seguintes intervenções:

- Centro de Apoio à Deficiência Motora - Continuação dos trabalhos relativos à construção do Centro de Apoio à Deficiência Motora;
- Centro de Apoio Psicopedagógico das Terças - Ponta do Sol.

M-024 - Melhorar as condições de trabalho

Esta Medida visa promover na Região a melhoria das condições de segurança, higiene e saúde no trabalho, e ainda a promoção da igualdade de oportunidades, através da divulgação de informação sobre prevenção dos riscos profissionais e promoção da formação.

A SRIAS, através da Direção Regional Adjunta, da Inclusão e do Desenvolvimento Local e da Direção Regional do Trabalho e Ação Inspetiva, prevê desenvolver as seguintes iniciativas em 2017:

- CRITE - Comissão Regional para a Igualdade no Trabalho e no Emprego;
- Plano Regional para a Igualdade de Oportunidades;
- Higiene e Segurança no trabalho.

P-049 - HABITAÇÃO E REALOJAMENTO

O programa de habitação e realojamento visa encontrar soluções para as necessidades habitacionais através da política social de habitação da Região Autónoma da Madeira, promovendo a inclusão social e a integração urbanística e ambiental.

As ações a desenvolver em 2017, integram-se na seguinte Medida:

- M-026 - Promover a habitação com integração social, urbanística e paisagística

M-026 - Promover a habitação com integração social, urbanística e paisagística

Em 2017, a SRIAS, através da IHM - Investimentos Habitacionais da Madeira, EPE-RAM, prevê imprimir uma maior dinâmica nas ações concretas de apoio integral e/ou complementar para fazer face aos problemas habitacionais e de inclusão social existentes.

Para a concretização desta Medida estão previstas as seguintes ações prioritárias:

- Atividades de recuperação - incêndios de 2016;
- Investimentos e atividades de índole habitacional com fins sociais;
- Programa PRID – Programa de Recuperação de Imóveis Degradados;
- Projeto integrado de regeneração do Bairro da Palmeira, Câmara de Lobos;
- Projetos da IHM em diversos bairros sociais.

P-050 - SAÚDE

As respetivas prioridades de investimento traduzem-se na melhoria dos níveis de cobertura da população, no incremento da acessibilidade ao Sistema Regional de Saúde e na implementação de novos métodos de gestão que promovam a competência, a responsabilidade, a eficácia e, sobretudo, a garantia da melhoria contínua da qualidade da prestação de serviços de cuidados de saúde.

As ações a desenvolver em 2017, inserem-se nas seguintes Medidas:

- M-027 - Reforço da acessibilidade e da qualidade dos serviços de saúde;
- M-028 - Reforço da promoção da saúde pública e da melhoria dos cuidados de saúde;
- M-029 - Melhoria e reordenamento da rede de infraestruturas do sector da saúde.

M-027 - Reforço da acessibilidade e da qualidade dos serviços de saúde

Ao nível das políticas públicas, a Secretaria Regional de Saúde (SRS) considera essencial a melhoria e alargamento dos serviços de saúde *online*, através da promoção, reorganização e disponibilização das plataformas tecnológicas existentes perspetivando uma progressiva orientação dos serviços para a satisfação das necessidades dos cidadãos e profissionais de saúde, bem como aumentar o respetivo relacionamento digital com a Administração Pública Regional.

São estes os alicerces do conceito de *E-Health*, ou seja, a aplicação das novas tecnologias de informação e comunicação ao serviço da Saúde, sendo que o desenvolvimento desta Medida depende incontornavelmente do desenvolvimento dos colaboradores afetos ao setor, bem como dos recursos tecnológicos adequados para fazer face aos novos e atuais desafios que a prestação de serviços, a gestão e monitorização dos encargos e o desenvolvimento institucional das partes interessadas no setor da saúde colocam.

Assim, por forma a atingir os objetivos já mencionados, serão implementados os seguintes projetos:

- Estudos e Projetos do Setor da Saúde;
- Formação e Aperfeiçoamento Profissional;
- Equipamentos de Inovação e Substituição;
- Sistema de Informação Integrado da Saúde;
- Equipamento Informático;
- Programas de Computador;
- Equipamento Básico para o SESARAM;
- SPSO - Serviço Público de Saúde Online;
- GENEMACOR II - Estudo sobre a hipertensão com controlo de aproximadamente 1.600 indivíduos.

M-028 - Reforço da promoção da saúde pública e da melhoria dos cuidados de saúde

Num contexto da promoção e proteção da saúde inserem-se as questões ligadas à identificação, avaliação, comunicação e gestão do risco em Saúde Coletiva, designadamente a que decorre da emergência e reemergência de ameaças à Saúde Pública, como são as pandemias de gripe e as doenças provocadas por vetores ou ainda aquelas que decorrem por desastres naturais ou por ações organizadas que afetam a ordem social e provoquem danos físicos, emocionais e sociais nas populações.



Pretende-se ainda promover a dinamização de processos de recolha, tratamento e análise da informação em saúde, bem como a inovação e qualidade das ações de promoção da saúde.

Em linha com o Plano Regional de Saúde, a SRS perspetiva o desenvolvimento de um conjunto de ações que terá como principal vertente a prevenção e controlo da doença e que procurarão minimizar a morbilidade e mortalidade.

Para o desenvolvimento desta Medida, o Instituto de Administração da Saúde e Assuntos Sociais, IP-RAM, aposta num conjunto de ações preventivas destinadas à comunidade em geral e aos grupos alvo específicos, nomeadamente crianças, jovens, pais e educadores, consubstanciados nomeadamente nos seguintes projetos:

- Promoção e Proteção da Saúde;
- Informação, Planeamento e Qualidade em Saúde;
- Prevenção e Controlo da Doença.

M-029 - Melhoria e reordenamento da rede de infraestruturas do sector da saúde

Nesta Medida estão contemplados diversos projetos que visam modernizar adequadamente as infraestruturas públicas do setor da saúde, tendo em vista a sua renovação, requalificação e racionalização, de modo a garantir a respetiva operacionalidade e funcionalidade.

No âmbito desta Medida, a SRS, através do SESARAM, concretizará, nomeadamente, os seguintes projetos:

- Obra Recuperação do Edifício do Centro de Saúde Bom Jesus;
- Gestão de resíduos hospitalares;
- Esterilização, Acondicionamento e Renovação de Material Cirúrgico;
- Obras de Conservação/Remodelação de Infraestruturas Hospitalares e de Centros de Saúde;
- Pedopsiquiatria - Com este projeto pretende-se efetuar um estudo, com o objetivo de detetar os sinais precoces de psicose infanto-juvenil e seu posterior seguimento e tratamento.

Por outro lado, a SRAPE, através da DRESC, desenvolverá em 2017 as seguintes ações:

- Estudos e Projetos de Infraestruturas de Saúde;
- Remodelação e Beneficiação de Infraestruturas de Saúde;
- Remodelação e Beneficiação de Infraestruturas Hospitalares;
- Hospital Central da Madeira - Ações conducentes à construção do novo Hospital Central da Madeira, nomeadamente a nível da finalização dos estudos, projetos e serviços técnicos necessários à sua execução.

A PaGeSP irá desenvolver em 2017, a aquisição/expropriação de bens imóveis, por motivo de utilidade pública, necessárias à construção do novo hospital - *Hospital Central da Madeira*.

P-051 - ATIVIDADES TRADICIONAIS

No âmbito deste Programa, os investimentos visam o reforço da articulação/complementaridade entre as atividades agropecuárias e florestais, enquanto atividades produtivas, e o desenvolvimento sustentável dos territórios rurais, nas vertentes ambiental, económica e social.

São enquadráveis neste Programa os investimentos que estimulem o desenvolvimento sustentável das pescas e da aquicultura e que permitam fazer face aos constrangimentos estruturais do setor na Região.

As ações a desenvolver em 2017 integram-se nas seguintes Medidas:

- M-030 - Agricultura, Desenvolvimento Rural e Florestas;
- M-031 - Potenciar a Economia do Mar (Pesca e Aquicultura);
- M-032 - Reforço do desenvolvimento Zootécnico;
- M-033 - Valorização das florestas, da biodiversidade e áreas protegidas.

M-030 - Agricultura, Desenvolvimento Rural e Florestas

No âmbito desta Medida estão previstas ações que promovam a sustentabilidade agrícola e rural, fomentando a melhoria da competitividade das produções regionais e incrementem a produção de um conjunto de bens públicos e outras externalidades não valorizáveis pelo mercado, compensando os *handicaps* naturais e estruturais, promovendo a ocupação, preservação e valorização do espaço e da paisagem da Região.

A SRA, através do Gabinete do Secretário Regional, desenvolverá as seguintes iniciativas:

- Aquisição de equipamento de apoio à gestão de combustíveis florestais e sinalização de pontos de água;
- Beneficiação de infraestruturas de apoio à deteção e vigilância de incêndios florestais e proteção da floresta;
- Intervenção no Montado do Pereiro;
- Pico do Prado e Pico do Curral;
- Recuperação de área ardida no Chão das Aboboreiras;
- Apoio à exploração do sistema de regadio da ilha da Madeira.

Ainda no âmbito desta Medida, o IFCN, IP-RAM, sob tutela da SRA, prevê implementar os seguintes projetos:

- Beneficiação do viveiro florestal - Salões;
- Beneficiação viveiro florestal - Casa Velha;
- Plano de Gestão Florestal e novas arborizações.

A SRAP, através da Direção Regional de Agricultura, no âmbito desta Medida, desenvolverá as seguintes iniciativas:

- Ações de Apoio à Agricultura e Pecuária Madeirense;



- Laboratórios Agroalimentares;
- Plano de Desenvolvimento Agrícola e Rural;
- Infraestruturas para o Desenvolvimento do Comércio Agroalimentar;
- Promoção da Agricultura Biológica e Proteção Integrada;
- Experimentação e Desenvolvimento em Agricultura;
- Assistência Técnica e Mecanização Agrícola;
- MICROLAB;
- Desenvolvimento da Produção Animal;
- Gestão e Controlo das Ajudas;
- Programa de combate e controlo de Roedores;
- Prospecções Fitossanitárias na RAM;
- Apoio às Ações de Inspeção Fitossanitária;
- Instalação de sistema agroflorestal na estação zootécnica da madeira;
- Construção e Equipamento da Sidraria da Madeira;
- Apoio às Ações de Dinamização Rural;
- Lojas do Agricultor.

O Gabinete do Secretário Regional de Agricultura e Pescas levará a cabo as seguintes os seguintes projetos de investimento:

- Modernização e Adaptação da Escola Agrária;
- Apoio a ações de formação profissional e de aquisição de competências;
- Apoio a atividades de demonstração/ações de informação;
- Apoios a Entidades Privadas e Autarquias.

O Instituto do Vinho e do Bordado e do Artesanato da Madeira IP-RAM (IVBAM, IP-RAM), prevê desenvolver os seguintes projetos no âmbito desta Medida:

- Adega de São Vicente;
- Redimensionamento do Laboratório;
- Plano de Desenvolvimento e Reordenamento Vitivinícola;
- Reestruturação da Linha de Engarrafamento da Adega de São Vicente;
- Prospecção e Multiplicação de Material Vegetativo Vitícola;
- Reestruturação e Reconversão das Vinhas;
- Indeminizações-Seguros de Reses – CARAM, E.P.E..

M-031 - Potenciar a Economia do Mar (Pesca e Aquicultura)

No âmbito desta Medida estão previstas ações que potenciem a Economia do Mar, nomeadamente relacionadas com a monitorização da Diretiva Quadro da Estratégia Marinha e a realização de obras de conservação de acessos ao domínio público-marítimo, bem como a modernização da frota de pesca, incrementar a valorização da atividade da pesca e do pescado, reforçar a competitividade da aquicultura, alargar o conhecimento científico, visando uma melhor avaliação e utilização dos recursos.

A SRAP, através da Direção Regional das Pescas, prevê dar continuidade aos seguintes projetos:

- Apoio à Frota Pesqueira e à Indústria;
- Investigação Aplicada às Pescas e à Aquicultura;
- BASBLACK II - Estudo Biológico Pescarias Peixe Espada Preto;
- Programa de Recolha de Dados;
- Centro de Aquicultura da Calheta;
- Modernização das Lotas e Entrepostos Frigoríficos;
- CAPM - Controlo da Atividade da Pesca e Mercados;
- Comparticipação da Administração Pública Regional em projetos privados no âmbito do FEAMP 2014-2020;
- Modernização do Centro de Maricultura da Calheta;
- Reperfilamento do Cais do Porto do Caniçal;
- Reabilitação da Lota do Funchal;
- Remodelação de Postos de Receção de Pescado do Porto Moniz;
- Gestão Integrada das Lotas e Entrepostos Frigoríficos;
- Controlo e Vigilância do Mar (CVMAR);
- Remodelação da Lota do Caniçal;
- Remodelação do Entreposto Frigorífico do Funchal;
- Remodelação do Entreposto Frigorífico do Caniçal;
- Remodelação do Varadouro e Porto de Pesca do Paúl do Mar.

Nesta Medida, a SRA, através da DROTA, pretende dar seguinte continuidade ao projeto *Diretiva Quadro da Estratégia Marinha da RAM*, que se consubstancia na execução dos programas de medidas e de monitorização da Diretiva Quadro da Estratégia Marinha.



M-032 - Reforço do desenvolvimento Zootécnico

No âmbito desta Medida serão desenvolvidas, em 2017, ações destinadas a fomentar a produção animal, a promover a saúde animal e a melhorar a segurança e qualidade alimentar, pelo que a SRAP, através da Direção Regional de Agricultura, prevê dar continuidade aos seguintes projetos:

- Epidemiovigilância de Zoonoses - Estudo de evolução das zoonoses na RAM, através da execução dos diversos planos nacionais incluídos no Plano Nacional de Controlo Plurianual Integrado;
- Apoio às Ações de Inspeção Veterinária - Assegurar a inspeção veterinária, através da realização dos controlos oficiais de produtos de origem animal destinados ao consumo humano e dos controlos oficiais reforçados na importação de certos alimentos para animais e géneros alimentícios de origem não animal.

M-033 - Valorização das florestas, da biodiversidade e áreas protegidas

Com o intuito de potenciar a Valorização das florestas, da biodiversidade e áreas protegidas, a SRA, através do IFCN, IP-RAM levará a cabo em 2017 os seguintes projetos de investimento:

- Áreas protegidas e espécies prioritárias da Rede Natura 2000;
- Intervenção nos núcleos de vegetação natural do Fanal;
- Controlo de vegetação exótica invasora no Perímetro Florestal do Paúl da Serra;
- LIFE Lobo Marinho;
- Sistema de informação e instrumentos de ordenamento e de gestão dos recursos florestais e naturais;
- Monitorização de espécies e habitats da Rede Natura 2000;
- LIFE Desenvolvimento de Capacidades - Desenvolvimento do Projeto LIFE;
- LUMINAVES - Contaminação Luminica e conservação nos Arquipélagos da Macaronésia;
- OCEANWEBS - Redes tróficas oceânicas;
- Recover Natura;
- Criação de recifes artificiais;
- Recuperação e Conservação de espécies e habitats no Maciço Montanhoso da Madeira (LIFE+ NATUREZA);
- Gestão e sustentabilidade dos recursos cinegéticos, aquícolas e silvipastoris;
- Gestão de viveiros florestais e dos sistemas produtivos de plantas;
- Fiscalização e vigilância da floresta e áreas protegidas;
- Ações de sensibilização, promoção dos eventos e fomento do empreendedorismo;
- VALCONMAC - Valorização e conservação dos recursos florestais na Macaronésia;

P-052 - ORDENAMENTO URBANO E TERRITORIAL

As intervenções a realizar enquadram-se no reforço da organização e na otimização da gestão do território regional, no sentido de dotar a RAM de condições e instrumentos que potenciem o equilíbrio entre as atividades humanas e a salvaguarda dos valores naturais.

As ações a desenvolver em 2017, enquadram-se nas seguintes Medidas:

- M-034 - Ordenamento Urbanístico;
- M-036 - Solo e Paisagem;
- M-037 - Governação e Administração do Território;
- M-038 - Governação e Administração das áreas costeiras e do espaço marítimo;
- M-039 - Acessibilidade e usufruto do Mar;
- M-040 - Infraestruturas públicas.

M-034 - Ordenamento Urbanístico

A SRAPE, através da DRESC, levará a cabo a conclusão dos trabalhos de “*Arranjo urbanístico no Largo de S. Roque*” e os da “*Praça Central de Santana*”, contribuindo para a requalificação e a melhoria das respetivas localidades.

Ao nível do ordenamento territorial e urbanístico, a SRA, através da DROTA, levará a cabo os seguintes projetos:

- Estudos e planos de gestão territorial - Desenvolver as bases técnicas para formulação e condução a nível regional da política de ordenamento do território e das cidades e da gestão urbanística do território;
- PIOC - Projetos de intervenção da orla costeira - Inventariar os acessos públicos ao mar existentes e identificar potenciais novos acessos.

M-036 - Solo e Paisagem

Ao nível desta Medida, a SRA, através da DROTA, prevê desenvolver o projeto *Gestão e monitorização de infraestruturas ambientais* o qual, visa dar continuidade aos serviços destinados à Restruturação e Manutenção da Rede de Qualidade do Ar, mediante a integração dos valores ambientais nos procedimentos que abrangem projetos de investimento, através da utilização de instrumentos preventivos da política do ambiente e instrumentos de controlo ambiental, ou ainda procedimentos de Avaliação de Impacte Ambiental, Prevenção e Controlo da Poluição (licença ambiental).

M-037 - Governação e Administração do Território;

No âmbito desta Medida estão previstas intervenções de duas entidades tuteladas pela SRA, nomeadamente a DROTA e o IFCN, IP-RAM, estando previstos os seguintes projetos:

- Sistema informativo ambiental - Desenvolvimento de ferramentas de aperfeiçoamento e complementaridade do Sistema Regional de Informação Ambiental;



- Programas ambientais - Apoiar as Escolas, os Empreendimentos Hoteleiros, as Câmaras Municipais e/ou outros organismos no âmbito do desenvolvimento dos programas ambientais a que se candidataram;
- CTEIA - Competências técnicas e estruturação da Inspeção Ambiental - Capacitação dos recursos humanos da Inspeção Ambiental;
- Gestão e promoção de espaços verdes - Manutenção e melhoramento dos espaços verdes.

M-038 - Governação e Administração das áreas costeiras e do espaço marítimo;

A SRA, através da DROTA, prevê desenvolver os seguintes projetos de cooperação:

- MIMAR - Monitorização e mitigação de espécies marinhas não indígenas;
- PLASMAR - Bases para a planificação sustentável das áreas marinhas na Macaronésia.

No âmbito da Governação e Administração das áreas costeiras e do espaço marítimo, a Administração dos Portos da Região Autónoma da Madeira, S.A. (APRAM, S.A.) prevê levar a cabo as seguintes ações:

- Aquisição de equipamentos de Meios de suporte básico para assistência técnica às embarcações, de acordo com as normas constantes do Código STCW;
- Modernização da ferramentaria marítimo-portuária - para substituição da ferramentaria específica e em uso nos rebocadores e lanchas de apoio à atividade.

M-039 - Acessibilidade e usufruto do Mar

Ao nível da acessibilidade e usufruto do mar, estão previstas nesta Medida intervenções da DROTA e o do IFCN, IP-RAM, sob tutela da SRA, estando previstos os seguintes projetos:

- MISTIC SEAS - Alcançar uma base comum de critérios e metodologias para a monitorização da biodiversidade marinha na Macaronésia;
- MARAM - Poluição zero no mar da RAM - Implementação desta Estratégia como instrumento integrado de controlo e mitigação da poluição das águas costeiras;
- AOLEM - Ações de ordenamento, gestão e monitorização do Litoral e Espaço Marítimo;
- CLEAN ATLANTIC - Proteger a biodiversidade e serviços ecossistémicos.

M-040 - Infraestruturas públicas

Enquadram-se nesta Medida, os apoios financeiros concedidos para investimentos realizados por entidades que promovam o desenvolvimento económico, social, cultural, desportivo e de lazer na RAM, nomeadamente os projetos dinamizados pelas sociedades de desenvolvimento, pelas autarquias locais nos respetivos concelhos e por outras entidades, cujo âmbito de atuação tenha efeitos no desenvolvimento das localidades.

Quanto às intervenções ao nível do poder local nos diversos concelhos onde os projetos de investimento municipais estão em curso, a Secretaria Regional das Finanças e da Administração Pública, no âmbito da cooperação técnica e financeira entre a administração pública regional e as autarquias locais, prosseguirá com um esforço de investimento destinado ao financiamento dos projetos ainda em execução, visando a resolução de problemas em áreas essenciais para a população.

Os contratos-programa celebrados entre o Governo Regional e as Autarquias Locais destinados a projetos de investimentos municipais cuja execução física e financeira não está terminada manter-se-ão em vigor, e enquadram-se fundamentalmente nos seguintes domínios:

- Qualificação, requalificação e valorização do território;
- Melhoria das acessibilidades internas e externas e reforço da mobilidade;
- Gestão sustentável de resíduos e de recursos hídricos e águas residuais.

No que concerne aos projetos para a reposição das normais condições de funcionamento das infraestruturas de carácter municipal e local afetadas pela intempérie de 20 de fevereiro de 2010, a SRF, no âmbito da cooperação técnica e financeira e ao abrigo de contratos-programa, continuará a disponibilizar aos municípios afetados os apoios para a necessária reconstrução.

A PATRIRAM – Titularidade e Gestão do Património Público regional, S.A., por sua vez, desenvolverá os seguintes projetos no âmbito desta Medida, visando a conservação e valorização do património público edificado:

- Empreitada de Reabilitação do Edifício “Museu Vicentes”;
- Empreitada de Substituição da Cobertura do Mercado Abastecedor do Funchal;
- Empreitada de Reabilitação do Prédio Localizado à Rua da Carreira;
- Empreitada de Beneficiação do Edifício Escola Secundaria Jaime Moniz;
- Empreitada de Requalificação Paisagística e Ambiental da “Quinta Magnólia”.

O Instituto de Desenvolvimento Regional, IP-RAM (IDR, IP-RAM), serviço tutelado pela Secretaria Regional das Finanças e da Administração Pública, tem no essencial da sua missão a gestão de Programas Operacionais cofinanciados por fundos comunitários, quer enquanto Autoridade de Gestão quer como Organismo Intermédio. É neste quadro da sua intervenção que realiza pagamentos aos promotores de projetos cofinanciados por estes programas, num contexto em que existe um conjunto de promotores cuja natureza estatutária exige, por parte do IDR, IP-RAM, assegurar determinados registos contabilísticos, de acordo com as regras orçamentais vigentes, registando estes fluxos financeiros através dos projetos: *Transferências Programa Madeira 14-20, Transferências POSEUR e Transferências FSUE*.

O Gabinete do Secretário Regional de Agricultura e Pesca levará a cabo, no âmbito desta Medida, o projeto de *Modernização do Balcão de Atendimento da SRAP*, através da adaptação das instalações existentes no edifício Golden Gate e utilização de serviços eletrónicos para atendimento e comunicação interna à Administração Regional e Local e entre estas e os cidadãos e empresas, modernizando o balcão de atendimento da Secretaria de Agricultura e Pescas.

No âmbito desta Medida a SRETC, através do Gabinete do Secretário Regional, pretende melhorar as instalações dos postos de turismo espalhados por toda a Região e efetuar obras de melhoria do seu próprio edifício Sede, através do projeto *Beneficiação do edifício, postos de turismo e instalações da Secretaria*.

No que concerne à APRAM, S.A., sob tutela da SRETC, irá proceder à recuperação e reabilitação de diversas infraestruturas, através dos seguintes projetos:

- Reforço do manto de proteção do molhe sul do porto do Funchal;
- Apetrechamento da Marina a leste do cais da cidade;



- Aquisição de equipamentos para o Porto do Funchal;
- Reabilitação pedonal da parte superior da Marina do Funchal;
- Reparação dos danos causados pelo temporal de 10 de dezembro de 2013, no cais de Machico;
- Empreitada de reparação do terminal de contentores do porto do Caniçal;
- Reforço do manto de proteção do terraplino nascente do porto do Caniçal e aumento da cota de coroamento do respetivo muro de cortina;
- Diversas ações de manutenção no Porto do Caniçal;
- Reparação do Porto do Porto Santo;
- Dragagem do porto do Porto Santo;
- Otimização da Frente de Proteção Marítima do Depósito de inertes criada à nascente do cais do Funchal;
- Dragagem do Porto do Funchal;
- Diversas ações de manutenção na Gare Marítima;
- Aquisição de equipamentos de movimentação/transporte;
- Reconstrução do acesso e da zona adjacente do Cais de Santa Cruz;
- Recuperação do Cais da Ribeira Brava;
- Cais da Ponta do Sol;
- Cais da Madalena do Mar;
- Cais do Seixal.

No âmbito desta Medida, a Secretaria Regional da Saúde, prevê a reabilitação e requalificação do edifício sede do Instituto da Administração da Saúde e dos Assuntos Sociais, IP-RAM, através do projeto *Beneficiação de estruturas físicas do IASAUDE*, por ser um prédio com cerca de 40 anos que apresenta diversas patologias, que urgem resolver, assim como proceder à modernização das infraestruturas afetas ao balcão de atendimento ao público e à aquisição de equipamentos fundamentais para a prestação de um serviço público eficiente e de qualidade.

Enquadram-se ainda nesta Medida os seguintes projetos da Secretaria Regional dos Assuntos Parlamentares e Europeus, no âmbito da conservação e valorização do património público edificado: *Beneficiação de edifícios e equipamentos públicos* e *Medidas de autoproteção em edifícios e equipamentos públicos*.

P-053 - PROMOÇÃO DA ADAPTAÇÃO ÀS ALTERAÇÕES CLIMÁTICAS E À PREVENÇÃO E GESTÃO DE RISCOS

Os investimentos programados no domínio das alterações climáticas e prevenção e gestão de riscos visam reforçar o conhecimento acerca dos fenómenos mais recentes, procurando integrar redes internacionais de investigação e de partilha de conhecimento e práticas de intervenção.

Este Programa tem particular incidência na monitorização e controlo da qualidade do ambiente, na proteção e valorização do património natural e paisagístico e da biodiversidade, na valorização das florestas e na prevenção de fenómenos de erosão que permitam o reforço das condições de segurança em zonas urbanas.

As ações a desenvolver em 2017 integram-se nas seguintes Medidas:

- M-041 - Prevenção de Riscos Naturais;
- M-042 - Promoção de investimentos para abordar riscos específicos.

M-041 - Prevenção de Riscos Naturais

A SRIAS apoiará as *Associações de Bombeiros* com o objetivo de dotar a Região duma rede eficaz de corporações de bombeiros, no sentido de melhorar, atualizar e diversificar os meios de socorro e de proteção individual, atribuídos a estes agentes de proteção civil.

Com o objetivo de mitigar os efeitos de eventos climáticos extremos, a SRAPE, através do LREC, prosseguirá, na esteira dos princípios preconizados no Estudo de Avaliação do Risco de Aluviões na Ilha da Madeira - EARAM-Dezembro 2010 - com a implementação continuada e integrada do seguinte conjunto de linhas de atuação setorial: Retenção do material sólido; Controlo do transporte fluvial de material sólido; Atenuação da vulnerabilidade das áreas mais expostas ao risco de aluviões; Controlo da exposição ao risco; Implementação de um sistema estruturado de previsão e alerta de aluviões; Formação e informação ao público no domínio das aluviões.

Nesta conformidade, no âmbito do PIDDAR 2017, serão implementados os seguintes projetos:

- Acompanhamento, avaliação e gestão de riscos de deslizamentos em encostas;
- Monitorização de ribeiras para prevenção de riscos de aluviões-2.ª fase;
- Implementação de um sistema de alerta de aluviões na RAM;
- Implementação de um sistema de alerta de aluviões - fase 2 - Modernização e otimização da rede meteorológica automática;
- Análise dos movimentos hidrodinâmicos e morfodinâmicos das zonas costeiras e portuárias.

No âmbito do PIDDAR 2017, a SRAPE, através da DRESC, dará seguimento à implementação continuada e integrada de um conjunto de medidas estruturais de proteção, contenção, reabilitação e reforço, dando sequência às intervenções concluídas num passado recente nos troços finais das ribeiras do Funchal, na Ribeira Brava no troço que não estava canalizado/regularizado, entre a freguesia da Serra de Água e a Meia Légua e na Ribeira da Tabua, a jusante da Estrada Regional. De referir que será conferida adequada atenção ao funcionamento das infraestruturas construídas, assegurando a devida monitorização e manutenção, conferindo especial atenção aos açudes de retenção localizados nas ribeiras de S. João, de Santa Luzia e de João Gomes.

No que se refere a obras a desenvolver em 2017, entre outras de menor dimensão, destacam-se as intervenções de reabilitação e de regularização nos troços intermédios das ribeiras de S. João e de Santa Luzia e as intervenções de canalização/regularização nos ribeiros da Fajã das Éguas, da Eirinha e Pereira, na freguesia da Serra d'Água; na ribeira da Tabua a montante da estrada regional ao Sítio das Terças, e na Ribeira do Monte a montante do Largo da Fonte, e na Ribeira da Corujeira na freguesia do Monte. Prevê-se também o desenvolvimento de novas intervenções de reabilitação estrutural e de regularização nas ribeiras de João Gomes; na ribeira de Santa Luzia entre a zona dos Viveiros e a Rotunda da Fundoa e na ribeira de S. João a montante do complexo desportivo em Santo António. Prevê-se também a intervenção no troço terminal da ribeira da Madalena do Mar.

Ainda no âmbito das medidas estruturais de proteção, será dada especial atenção ao estudo de diferentes soluções de retenção de material sólido, a montante das zonas críticas de ocupação, que permitam a mitigação do risco associado às aluviões e a atenuação da gravidade do impacto dos escoamentos nas zonas mais expostas a este perigo, nomeadamente nas zonas urbanas.

Serão também prosseguidas de forma continuada as ações de redimensionamento de passagens hidráulicas da rede viária mais antiga - a título de exemplo na ER 110 ao sítio da Referta - em ordem a assegurar o seu adequado funcionamento hidráulico.

Tendo em consideração as consequências antecipáveis dos recentes incêndios florestais, será dada especial atenção às ações de limpeza e desassoreamento de linhas de água e consolidação das suas margens, destacando-se neste âmbito as ações plurianuais de manutenção e regularização natural de linhas de água nas Ilhas da Madeira e Porto Santo.

Ao nível da prevenção e riscos naturais, a SRA, através do IFCN, IP-RAM, desenvolverá as seguintes iniciativas:

- Plano de repovoamento florestal e correção torrencial - Implementação de medidas de gestão sustentável nos perímetros florestais da RAM;
- Prevenção e Proteção da Floresta - Controlo e mitigação de fatores bióticos e abióticos - Prevenção e controlo da incidência de incêndios florestais.

M-042 - Promoção de investimentos para abordar riscos específicos

A SRIAS, através do SRPC, levará a cabo os seguintes investimentos:

- BREC - Busca e Resgate em Estruturas Colapsadas – Equipamentos necessários para promover a aquisição de conhecimentos nas áreas de busca, salvamento e resgate de vítimas em estruturas colapsadas;
- PROTECFLOR 2 - Aquisição de equipamentos de proteção;
- PROTECFLOR 3 - Aquisição de viaturas ligeiras de combate a incêndios, assim como melhorar a capacidade dos bombeiros na intervenção em áreas florestais de difícil acesso;
- TETRA-LTE 2020 - Evolução tecnológica e desenvolvimento de redes de Segurança e Emergência - Potenciar a investigação, o desenvolvimento tecnológico e a inovação com vista a melhorar a capacidade de resposta face a situações de emergência;
- DEMA - Deslocalização de Assistência Médica de Urgência em Situações de Catástrofe - Avaliar a melhor planificação de emergências a nível regional e municipal.

Os investimentos previstos vêm assegurar a continuidade da eficácia dos dispositivos instalados, modernizando-os e aumentando a sua capacidade de resposta, evitando que os incêndios florestais possam originar situações de grave perigo, catástrofe ou calamidade pública, para locais e visitantes, com repercussões turísticas e de economia regional.

P-054 - INFRAESTRUTURAS AMBIENTAIS

Os investimentos previstos neste Programa têm como objetivo fomentar uma gestão sustentável dos resíduos, recursos hídricos e águas residuais.

As ações a implementar em 2017, integram-se na seguinte Medida:

- M-043 - Investimento nos sectores da água e dos resíduos.

M-043 - Investimento nos sectores da água e dos resíduos

O investimento a desenvolver nesta Medida da responsabilidade da Presidência do Governo, através da Direção Regional para a Administração Pública do Porto Santo, consubstancia-se na *Recuperação do Património Edificado de Levadas e Linhas de Água*, consistindo no desassoreamento das levadas e linhas de água, recuperação e reconstrução desse património edificado, assim como a requalificação das áreas envolventes. Pretende-se com este projeto a melhoria da sustentabilidade destes canais de água que são típicos da ilha do Porto Santo e que foram construídos pelos nossos antepassados por forma a não só reutilizá-los como também melhorar as condições de visitaç o e de fruiç o destes espaços para as populaç es e os visitantes, aumentar o n mero de visitantes e salvaguardar a mem ria e a identidade da ilha do Porto Santo.

No  mbito dos Investimentos nos sectores da  gua e r sduos, a SRA, atrav s da DROTA, desenvolver  as seguintes iniciativas:

- Reformulaç o do sistema de tratamento da ETAR do Caniço - Reformulaç o e a ampliaç o da estaç o de tratamento de  guas residuais (ETAR) do Caniço e a remodelaç o do sistema elevat rio de  guas residuais dos Reis Magos;
- Conservaç o de edif cios e equipamentos nas estaç es de tratamento elevat rio de  guas residuais - Manutenç o de v rias infraestruturas de saneamento b sico em zonas rurais;
- Avaliaç o da qualidade das  guas costeiras doces superficiais e subterr neas da RAM - Garantir o controlo, tratamento e an lise dos dados da qualidade da  gua para consumo humano;
- Aç es para a implementaç o da Diretiva Quadro da  gua – Desenvolvimento de um conjunto de investimentos que visam dar cumprimento ao disposto na Diretiva Quadro da  gua (Diretiva 2000/60/CE, de 22 de Dezembro).

Ao n vel dos investimentos a serem realizados pela ARM -  guas e Res duos da Madeira S.A., realçam-se os seguintes investimentos:

- Investimentos no sistema de recolha, valorizaç o e tratamento de r sduos s lidos;
- Investimento nos Sistemas em Alta - Destacando-se a construç o de uma nova ETAR em C mara de Lobos.

P-055 - ASSISTÊNCIA TÉCNICA

Inserem-se neste Programa os investimentos necessários para assegurar as condições adequadas à gestão, acompanhamento, avaliação, monitorização e comunicação dos Programas Operacionais sob a tutela das entidades regionais designadas.

As ações a desenvolver em 2017, integram-se na seguinte Medida:

- M-044 - Assistência Técnica.

M-044 - Assistência Técnica

A Assistência Técnica dos Programas Operacionais permite às entidades regionais designadas para o efeito, beneficiar de um conjunto de condições que lhes permitem desempenhar essas funções de forma adequada, eficaz e eficiente, designadamente através da criação de uma estrutura logística e de competências técnicas e humanas capazes de assegurar a gestão, a coordenação, o acompanhamento e a avaliação dos Programas no período 2014-2020.

Para este efeito, é necessário garantir o financiamento destas responsabilidades, cujas ações visam, fundamentalmente, a criação de estruturas de apoio técnico, o desenvolvimento, implementação e manutenção de sistemas de informação, a aquisição de serviços de consultoria para o desenvolvimento de estudos de avaliação, a contratação de serviços externos de verificação de projetos cofinanciados e o desenvolvimento de ações de informação e publicidade.

Dos Programas com implementação na Região, o Programa Madeira 14-20 tem com responsáveis o IDR, IP-RAM, enquanto Autoridade de Gestão, o IDE, IP-RAM, e o IQ, IP-RAM, enquanto organismos intermédios, que apresentam os seguintes projetos:

- Assistência Técnica no âmbito do Quadro Estratégico Comum (Madeira) - FEDER;
- Assistência Técnica no âmbito do Quadro Estratégico Comum (Madeira) - FSE;
- Estrutura Apoio à Gestão - Assistência Técnica;
- Assistência Técnica.

No contexto do Programa Operacional para a Sustentabilidade e Eficiência no Uso de Recursos (PO SEUR) o IDR, IP-RAM, assume o papel de Organismo Intermédio, sendo responsável pela gestão de algumas tipologias de investimento com aplicação na RAM, beneficiando igualmente da *Assistência Técnica no âmbito do Quadro Estratégico Comum (Madeira) - Fundo de Coesão*.

No que respeita ao Programa de Cooperação Territorial Madeira-Açores-Canárias (MAC 2014-2020), o IDR, IP-RAM, assume o papel de Interlocutor Regional, *Assistência Técnica no âmbito do Quadro Estratégico Comum (Madeira) - MAC*.

O Programa Operacional de Desenvolvimento Rural para a RAM 2014-2020 (PRODERAM) conta com uma Estrutura de Missão criada com o propósito de assumir a Autoridade de Gestão deste Programa, e levará a cabo o projeto de *Assistência Técnica do PRODERAM*. Esta estrutura está sob a dependência da SRAP.

A SRAP, através da Direção Regional de Pescas, é responsável pela implementação do Programa Operacional Mar 2020 (Mar 2020) na RAM e terá a seu cargo o projeto designado *Gestão e Acompanhamento do PO MAR 2020 - FEAMP*.



III. DESENVOLVIMENTO DA PROGRAMAÇÃO FINANCEIRA DO INVESTIMENTO



MAPA I - RESUMO POR PROGRAMAS / FONTE DE FINANCIAMENTO

Mapa I - Resumo por Programas/Fontes de Financiamento

Unidade: Euros

PROGRAMA	FONTES FINANCIAMENTO	Anos Anteriores	2017	2018	2019	Anos Seguintes	TOTAL
041	REFORÇO DA INVESTIGAÇÃO, DESENVOLVIMENTO TECNOLÓGICO E INOVAÇÃO						
	1. Financ. Nacional						
	Receitas Gerais	0	230 922	0	0	0	230 922
	Outros	0	179 852	176 620	153 194	0	509 666
	TOTAL 1. Financ. Nacional	0	410 774	176 620	153 194	0	740 588
	2. Financ. Comunitário						
	Feder	48 341	3 851 793	3 890 142	3 189 663	2 850 000	13 829 939
	Feder Cooperação	0	835 220	450 715	200 487	0	1 486 422
	Fundo de Coesão	0	147 490	325 850	174 010	0	647 350
	Fundo Social Europeu	0	1 019 164	1 000 850	868 102	0	2 888 116
	Outros	0	181 230	115 055	94 989	60 033	451 307
	TOTAL 2. Financ. Comunitário	48 341	6 034 897	5 782 612	4 527 251	2 910 033	19 303 134
	3. Financ. Regional						
	Receitas Gerais	49 476	1 456 376	1 659 430	1 515 190	1 570 800	6 251 272
	Auto-financiamento	0	454 537	249 175	119 265	23 945	846 922
	TOTAL 3. Financ. Regional	49 476	1 910 913	1 908 605	1 634 455	1 594 745	7 098 194
	TOTAL PROGRAMA	97 816	8 356 584	7 867 837	6 314 900	4 504 778	27 141 915
042	DESENVOLVIMENTO EMPRESARIAL						
	1. Financ. Nacional						
	Outros	3 087 910	3 700 000	1 000 000	0	0	7 787 910
	TOTAL 1. Financ. Nacional	3 087 910	3 700 000	1 000 000	0	0	7 787 910
	2. Financ. Comunitário						
	Feder	2 413 506	29 941 214	28 412 233	27 675 000	27 675 000	116 116 953
	Feder Cooperação	19 181	471 940	572 259	318 812	0	1 382 192
	Outros	0	151 000	0	0	0	151 000
	TOTAL 2. Financ. Comunitário	2 432 688	30 564 154	28 984 492	27 993 812	27 675 000	117 650 146

Fonte: SRF/DROT

Mapa I - Resumo por Programas/Fontes de Financiamento

Unidade: Euros

PROGRAMA	FONTES FINANCIAMENTO	Anos Anteriores	2017	2018	2019	Anos Seguintes	TOTAL
042	DESENVOLVIMENTO EMPRESARIAL						
	3. Financ. Regional						
	Receitas Gerais	2 281 745	6 835 361	7 132 523	6 437 742	5 513 134	28 200 505
	Auto-financiamento	1 389 034	200 600	200 000	200 000	200 000	2 189 634
	TOTAL 3. Financ. Regional	3 670 779	7 035 961	7 332 523	6 637 742	5 713 134	30 390 139
	TOTAL PROGRAMA	9 191 376	41 300 115	37 317 015	34 631 554	33 388 134	155 828 194
043	TURISMO, CULTURA E PATRIMONIO						
	1. Financ. Nacional						
	Receitas Gerais	83 837	3 564 038	150 000	150 000	150 000	4 097 875
	TOTAL 1. Financ. Nacional	83 837	3 564 038	150 000	150 000	150 000	4 097 875
	2. Financ. Comunitário						
	Feder	3 005 267	2 827 453	3 058 345	1 075 250	0	9 966 315
	Feder Cooperação	0	8 500	61 200	61 200	62 900	193 800
	Feoga Orientação/ FEADER	0	85 000	765 000	0	0	850 000
	TOTAL 2. Financ. Comunitário	3 005 267	2 920 953	3 884 545	1 136 450	62 900	11 010 115
	3. Financ. Regional						
	Receitas Gerais	15 129 956	18 235 158	20 351 359	507 002	181 100	54 404 575
	Auto-financiamento	0	366 313	219 118	0	0	585 431
	TOTAL 3. Financ. Regional	15 129 956	18 601 471	20 570 477	507 002	181 100	54 990 006
	TOTAL PROGRAMA	18 219 060	25 086 462	24 605 022	1 793 452	394 000	70 097 996
044	ENERGIA						
	1. Financ. Nacional						
	Receitas Gerais	0	34 500	0	0	0	34 500
	TOTAL 1. Financ. Nacional	0	34 500	0	0	0	34 500
	2. Financ. Comunitário						

Fonte: SRF/DROT

Mapa I - Resumo por Programas/Fontes de Financiamento

Unidade: Euros

PROGRAMA	FONTE FINANCIAMENTO	Anos Anteriores	2017	2018	2019	Anos Seguintes	TOTAL
044	ENERGIA						
	Feder	0	663 000	340 000	340 000	340 000	1 683 000
	Feder Cooperação	0	19 890	33 150	0	0	53 040
	TOTAL 2. Financ. Comunitário	0	682 890	373 150	340 000	340 000	1 736 040
	3. Financ. Regional						
	Receitas Gerais	87 030	112 510	92 350	65 000	60 000	416 890
	TOTAL 3. Financ. Regional	87 030	112 510	92 350	65 000	60 000	416 890
	TOTAL PROGRAMA	87 030	829 900	465 500	405 000	400 000	2 187 430
045	PROMOÇÃO DOS TRANSPORTES SUSTENTAVEIS						
	1. Financ. Nacional						
	Receitas Gerais	7 247 760	41 188 028	13 393 804	6 106 147	1 317 600	69 253 339
	TOTAL 1. Financ. Nacional	7 247 760	41 188 028	13 393 804	6 106 147	1 317 600	69 253 339
	2. Financ. Comunitário						
	Feder	218	7 027 739	3 400	0	0	7 031 357
	Feder Cooperação	0	185 800	185 800	185 800	185 800	743 200
	Fundo de Coesão	0	9 724 827	19 302 305	1 981 013	0	31 008 145
	TOTAL 2. Financ. Comunitário	218	16 938 366	19 491 505	2 166 813	185 800	38 782 702
	3. Financ. Regional						
	Receitas Gerais	574 820 425	176 283 753	145 854 903	135 727 130	613 129 004	1 645 815 215
	TOTAL 3. Financ. Regional	574 820 425	176 283 753	145 854 903	135 727 130	613 129 004	1 645 815 215
	TOTAL PROGRAMA	582 068 403	234 410 147	178 740 212	144 000 090	614 632 404	1 753 851 256
046	ENSINO, COMPETENCIAS E APRENDIZAGEM AO LONGO DA VIDA						
	1. Financ. Nacional						
	Receitas Gerais	0	5 409 268	4 729 038	3 350 000	3 350 000	16 838 306
	Outros	4 037 479	2 031 320	2 031 320	2 031 320	2 031 320	12 162 759

Mapa I - Resumo por Programas/Fontes de Financiamento

Unidade: Euros

PROGRAMA	FONTES FINANCIAMENTO	Anos Anteriores	2017	2018	2019	Anos Seguintes	TOTAL
046	ENSINO, COMPETENCIAS E APRENDIZAGEM AO LONGO DA VIDA						
	TOTAL 1. Financ. Nacional	4 037 479	7 440 588	6 760 358	5 381 320	5 381 320	29 001 065
	2. Financ. Comunitário						
	Feder	100 802	7 485 482	7 531 212	0	0	15 117 496
	Feder Cooperação	1 721	0	0	0	0	1 721
	Fundo Social Europeu	35 648 224	12 749 559	12 621 716	12 518 901	12 479 334	86 017 734
	Outros	52 598	58 057	58 055	27 370	27 370	223 450
	TOTAL 2. Financ. Comunitário	35 803 345	20 293 098	20 210 983	12 546 271	12 506 704	101 360 401
	3. Financ. Regional						
	Receitas Gerais	120 071 955	20 997 912	13 993 490	11 040 889	15 736 299	181 840 545
	Auto-financiamento	1 647 090	137 083	137 345	136 983	136 983	2 195 484
	TOTAL 3. Financ. Regional	121 719 045	21 134 995	14 130 835	11 177 872	15 873 282	184 036 029
	TOTAL PROGRAMA	161 559 868	48 868 681	41 102 176	29 105 463	33 761 306	314 397 494
047	APERFEIÇOAMENTO E MODERNIZAÇÃO DO SISTEMA ADMINISTRATIVO						
	2. Financ. Comunitário						
	Feder	7 381 518	5 349 255	1 186 010	204 000	0	14 120 783
	Feder Cooperação	0	88 989	103 724	45 463	0	238 176
	Fundo Social Europeu	64 056	116 195	0	0	0	180 251
	TOTAL 2. Financ. Comunitário	7 445 573	5 554 439	1 289 734	249 463	0	14 539 209
	3. Financ. Regional						
	Receitas Gerais	3 929 257	3 400 482	2 625 092	459 809	179 000	10 593 640
	Auto-financiamento	0	207 000	0	0	0	207 000
	TOTAL 3. Financ. Regional	3 929 257	3 607 482	2 625 092	459 809	179 000	10 800 640
	TOTAL PROGRAMA	11 374 831	9 161 921	3 914 826	709 272	179 000	25 339 850
048	PROMOÇÃO DA INCLUSÃO SOCIAL E COMBATE A POBREZA						

Mapa I - Resumo por Programas/Fontes de Financiamento

Unidade: Euros

PROGRAMA	FONTES FINANCIAMENTO	Anos Anteriores	2017	2018	2019	Anos Seguintes	TOTAL
048	PROMOÇÃO DA INCLUSÃO SOCIAL E COMBATE A POBREZA						
	1. Financ. Nacional						
	Receitas Gerais	0	930 840	529 500	0	0	1 460 340
	Outros	0	0	0	0	0	0
	TOTAL 1. Financ. Nacional	0	930 840	529 500	0	0	1 460 340
	2. Financ. Comunitário						
	Feder	0	4 216 000	3 000 500	0	0	7 216 500
	Fundo Social Europeu	37 302 423	18 052 818	7 938 000	7 938 000	4 380 000	75 611 241
	Outros	0	147 033	158 637	96 589	0	402 259
	TOTAL 2. Financ. Comunitário	37 302 423	22 415 851	11 097 137	8 034 589	4 380 000	83 230 000
	3. Financ. Regional						
	Receitas Gerais	25 944 668	6 852 590	16 364 154	16 279 288	20 211 361	85 652 061
	Auto-financiamento	936 266	178 000	178 000	178 000	178 000	1 648 266
	TOTAL 3. Financ. Regional	26 880 934	7 030 590	16 542 154	16 457 288	20 389 361	87 300 327
	TOTAL PROGRAMA	64 183 356	30 377 281	28 168 791	24 491 877	24 769 361	171 990 666
049	HABITAÇÃO E REALOJAMENTO						
	1. Financ. Nacional						
	Receitas Gerais	0	5 175 121	1 725 640	0	0	6 900 761
	Outros	118 515	1 996 240	2 016 000	612 000	0	4 742 755
	TOTAL 1. Financ. Nacional	118 515	7 171 361	3 741 640	612 000	0	11 643 516
	2. Financ. Comunitário						
	Feder	88 100	424 652	2 023 810	2 023 810	0	4 560 372
	Outros	0	824 640	190 240	0	0	1 014 880
	TOTAL 2. Financ. Comunitário	88 100	1 249 292	2 214 050	2 023 810	0	5 575 252
	3. Financ. Regional						

Fonte: SRF/DROT

Mapa I - Resumo por Programas/Fontes de Financiamento

Unidade: Euros

PROGRAMA	FONTE FINANCIAMENTO	Anos Anteriores	2017	2018	2019	Anos Seguintes	TOTAL
049	HABITAÇÃO E REALOJAMENTO						
	Receitas Gerais	11 353 284	12 361 530	14 823 200	13 153 000	13 000 000	64 691 014
	Auto-financiamento	37 982	50 238	476 190	476 190	0	1 040 600
	TOTAL 3. Financ. Regional	11 391 266	12 411 768	15 299 390	13 629 190	13 000 000	65 731 614
	TOTAL PROGRAMA	11 597 881	20 832 421	21 255 080	16 265 000	13 000 000	82 950 382
050	SAUDE						
	1. Financ. Nacional						
	Receitas Gerais	0	20 118 796	22 099 977	470 179	695 876	43 384 828
	Outros	0	0	0	33 648 022	278 961 023	312 609 045
	TOTAL 1. Financ. Nacional	0	20 118 796	22 099 977	34 118 201	279 656 899	355 993 873
	2. Financ. Comunitário						
	Feder	0	1 192 965	1 786 869	2 211 869	473 832	5 665 535
	Feder Cooperação	0	330 659	551 098	220 439	0	1 102 196
	Fundo de Coesão	0	26 588	25 806	25 806	0	78 200
	Fundo Social Europeu	44 458	119 000	119 000	119 000	0	401 458
	TOTAL 2. Financ. Comunitário	44 458	1 669 212	2 482 773	2 577 114	473 832	7 247 389
	3. Financ. Regional						
	Receitas Gerais	280 115	732 750	1 200 750	3 150 750	0	5 364 365
	Auto-financiamento	2 158 415	72 549	15 000	22 500	0	2 268 464
	TOTAL 3. Financ. Regional	2 438 529	805 299	1 215 750	3 173 250	0	7 632 828
	TOTAL PROGRAMA	2 482 987	22 593 307	25 798 500	39 868 565	280 130 731	370 874 090
051	ATIVIDADES TRADICIONAIS						
	1. Financ. Nacional						
	Receitas Gerais	0	1 989 291	777 200	452 700	147 700	3 366 891
	Outros	0	0	0	0	0	0

Mapa I - Resumo por Programas/Fontes de Financiamento

Unidade: Euros

PROGRAMA	FONTES FINANCIAMENTO	Anos Anteriores	2017	2018	2019	Anos Seguintes	TOTAL
051	ATIVIDADES TRADICIONAIS						
	TOTAL 1. Financ. Nacional	0	1 989 291	777 200	452 700	147 700	3 366 891
	2. Financ. Comunitário						
	Feder	42 337	377 165	0	0	0	419 502
	Feder Cooperação	0	257 083	235 439	149 829	118 575	760 926
	Feoga Orientação/ FEADER	271 160	3 534 445	856 127	475 604	215 080	5 352 416
	Feoga Garantia / Feaga	20 500	0	5 500	5 500	0	31 500
	Fundo Europeu das Pescas	864	2 620 048	2 194 579	1 016 850	101 850	5 934 191
	Outros	0	238 088	18 379	2 193	0	258 660
	Outros	0	13 500	11 425	11 850	23 700	60 475
	TOTAL 2. Financ. Comunitário	334 861	7 040 329	3 321 449	1 661 826	459 205	12 817 670
	3. Financ. Regional						
	Receitas Gerais	9 712 228	13 471 927	8 235 816	7 915 581	19 801 290	59 136 842
	Auto-financiamento	410 332	831 628	0	0	0	1 241 960
	TOTAL 3. Financ. Regional	10 122 560	14 303 555	8 235 816	7 915 581	19 801 290	60 378 802
	TOTAL PROGRAMA	10 457 421	23 333 175	12 334 465	10 030 107	20 408 195	76 563 363
052	ORDENAMENTO URBANO E TERRITORIAL						
	1. Financ. Nacional						
	Receitas Gerais	0	11 691 178	988 500	200 000	200 000	13 079 678
	TOTAL 1. Financ. Nacional	0	11 691 178	988 500	200 000	200 000	13 079 678
	2. Financ. Comunitário						
	Feder	5 028 377	16 742 500	16 700 000	16 700 000	16 700 000	71 870 877
	Feder Cooperação	0	98 855	91 800	96 050	0	286 705
	Fundo de Coesão	14 000 000	28 100 000	28 100 000	28 100 000	28 100 000	126 400 000
	Outros	0	2 348 051	0	0	0	2 348 051
	Outros	0	60 000	52 000	0	0	112 000

Fonte: SRF/DROT

Mapa I - Resumo por Programas/Fontes de Financiamento

Unidade: Euros

PROGRAMA	FONTE FINANCIAMENTO	Anos Anteriores	2017	2018	2019	Anos Seguintes	TOTAL
052	ORDENAMENTO URBANO E TERRITORIAL						
	TOTAL 2. Financ. Comunitário	19 028 377	47 349 406	44 943 800	44 896 050	44 800 000	201 017 633
	3. Financ. Regional						
	Receitas Gerais	2 726 720	6 146 312	7 515 950	2 939 200	525 550	19 853 732
	Auto-financiamento	40 209	4 673 488	3 468 000	0	0	8 181 697
	TOTAL 3. Financ. Regional	2 766 928	10 819 800	10 983 950	2 939 200	525 550	28 035 428
	TOTAL PROGRAMA	21 795 305	69 860 384	56 916 250	48 035 250	45 525 550	242 132 739
053	PROMOVER A ADAPTAÇÃO AS ALTERAÇÕES CLIMATICAS E A PREVENÇÃO E GESTAO DE RISCOS						
	1. Financ. Nacional						
	Receitas Gerais	0	525 112	415 000	415 000	410 000	1 765 112
	TOTAL 1. Financ. Nacional	0	525 112	415 000	415 000	410 000	1 765 112
	2. Financ. Comunitário						
	Feder	0	0	34 000	0	0	34 000
	Feder Cooperação	0	643 037	488 425	124 276	0	1 255 738
	Fundo de Coesão	0	25 025 042	32 619 408	2 910 315	0	60 554 765
	Fundo Europeu das Pescas	0	254 610	193 894	36 237	0	484 741
	TOTAL 2. Financ. Comunitário	0	25 922 689	33 335 727	3 070 828	0	62 329 244
	3. Financ. Regional						
	Receitas Gerais	5 653 303	9 251 838	10 865 887	3 436 061	3 055 000	32 262 089
	Auto-financiamento	0	406 181	320 181	211 906	0	938 268
	TOTAL 3. Financ. Regional	5 653 303	9 658 019	11 186 068	3 647 967	3 055 000	33 200 357
	TOTAL PROGRAMA	5 653 303	36 105 820	44 936 795	7 133 795	3 465 000	97 294 713
054	INFRAESTRUTURAS AMBIENTAIS						
	1. Financ. Nacional						
	Receitas Gerais	2 173 735	3 581 545	0	0	0	5 755 280

Fonte: SRF/DROT

Mapa I - Resumo por Programas/Fontes de Financiamento

Unidade: Euros

PROGRAMA	FONTE FINANCIAMENTO	Anos Anteriores	2017	2018	2019	Anos Seguintes	TOTAL
054	INFRAESTRUTURAS AMBIENTAIS						
	TOTAL 1. Financ. Nacional	2 173 735	3 581 545	0	0	0	5 755 280
	2. Financ. Comunitário						
	Feder	102 851	425 000	854 250	0	0	1 382 101
	Fundo de Coesão	0	13 577	0	0	0	13 577
	TOTAL 2. Financ. Comunitário	102 851	438 577	854 250	0	0	1 395 678
	3. Financ. Regional						
	Receitas Gerais	914 690	1 054 281	395 714	281 000	103 200	2 748 885
	TOTAL 3. Financ. Regional	914 690	1 054 281	395 714	281 000	103 200	2 748 885
	TOTAL PROGRAMA	3 191 276	5 074 403	1 249 964	281 000	103 200	9 899 843
055	ASSISTENCIA TECNICA						
	2. Financ. Comunitário						
	Feder	79 013	1 974 366	1 001 313	1 007 282	1 008 594	5 070 568
	Feder Cooperação	1 183	41 664	41 664	41 664	41 664	167 839
	Fundo de Coesão	152	258 454	258 501	258 401	258 401	1 033 909
	Fundo Social Europeu	15 192	0	0	0	0	15 192
	Feoga Orientação/ FEADER	68 583	414 059	0	0	0	482 642
	Fundo Europeu das Pescas	0	47 415	47 415	47 415	47 415	189 660
	TOTAL 2. Financ. Comunitário	164 123	2 735 958	1 348 893	1 354 762	1 356 074	6 959 810
	3. Financ. Regional						
	Receitas Gerais	60 396	518 956	271 352	275 868	275 868	1 402 440
	Auto-financiamento	295 792	5 500	2 000	2 000	2 000	307 292
	TOTAL 3. Financ. Regional	356 189	524 456	273 352	277 868	277 868	1 709 733
	TOTAL PROGRAMA	520 312	3 260 414	1 622 245	1 632 630	1 633 942	8 669 543

A stylized graphic of a globe, rendered in a light green color. It features a grid of latitude and longitude lines, with the lines being thick and rounded. The globe is positioned on the left side of the page, partially cut off by the edge.

**MAPA II - PROGRAMAÇÃO DO INVESTIMENTO POR
DEPARTAMENTO E PROGRAMA**

Mapa II - Departamento por Programa

Unidade: Euros

Departamento/Programa	PROGRAMAÇÃO FINANCEIRA PLURIANUAL					
	Anos anteriores	2017	2018	2019	Anos Seguintes	TOTAL
PRESIDÊNCIA DO GOVERNO						
044 - ENERGIA						
1. Financ. Nacional						
Receitas Gerais	0	34 500	0	0	0	34 500
Total 1. Financ. Nacional	0	34 500	0	0	0	34 500
2. Financ. Comunitário						
Feder	0	195 500	0	0	0	195 500
Total 2. Financ. Comunitário	0	195 500	0	0	0	195 500
3. Financ. Regional						
Receitas Gerais	0	0	0	0	0	0
Total 3. Financ. Regional	0	0	0	0	0	0
TOTAL DO PROGRAMA	0	230 000	0	0	0	230 000
054 - INFRAESTRUTURAS AMBIENTAIS						
1. Financ. Nacional						
Receitas Gerais	0	75 000	0	0	0	75 000
Total 1. Financ. Nacional	0	75 000	0	0	0	75 000
2. Financ. Comunitário						
Feder	0	425 000	854 250	0	0	1 279 250
Total 2. Financ. Comunitário	0	425 000	854 250	0	0	1 279 250
3. Financ. Regional						
Receitas Gerais	0	0	150 750	0	0	150 750
Total 3. Financ. Regional	0	0	150 750	0	0	150 750
TOTAL DO PROGRAMA	0	500 000	1 005 000	0	0	1 505 000
TOTAL DO DEPARTAMENTO	0	730 000	1 005 000	0	0	1 735 000

Fonte: SRF/DROT

Mapa II - Departamento por Programa

Unidade: Euros

Departamento/Programa	PROGRAMAÇÃO FINANCEIRA PLURIANUAL					
	Anos anteriores	2017	2018	2019	Anos Seguintes	TOTAL
SECRETARIA REGIONAL DOS ASSUNTOS PARLAMENTARES E EUROPEUS						
041 - REFORÇO DA INVESTIGAÇÃO, DESENVOLVIMENTO TECNOLÓGICO E INOVAÇÃO						
1. Financ. Nacional						
Receitas Gerais	0	230 922	0	0	0	230 922
Total 1. Financ. Nacional	0	230 922	0	0	0	230 922
2. Financ. Comunitário						
Feder	0	38 586	38 586	0	0	77 172
Fundo de Coesão	0	147 490	325 850	174 010	0	647 350
Total 2. Financ. Comunitário	0	186 076	364 436	174 010	0	724 522
3. Financ. Regional						
Receitas Gerais	13 281	0	149 962	34 990	0	198 233
Total 3. Financ. Regional	13 281	0	149 962	34 990	0	198 233
TOTAL DO PROGRAMA	13 281	416 998	514 398	209 000	0	1 153 677
042 - DESENVOLVIMENTO EMPRESARIAL						
2. Financ. Comunitário						
Feder Cooperação	0	95 838	110 500	9 264	0	215 602
Total 2. Financ. Comunitário	0	95 838	110 500	9 264	0	215 602
3. Financ. Regional						
Receitas Gerais	0	16 162	19 500	1 636	0	37 298
Total 3. Financ. Regional	0	16 162	19 500	1 636	0	37 298
TOTAL DO PROGRAMA	0	112 000	130 000	10 900	0	252 900

Mapa II - Departamento por Programa

Unidade: Euros

Departamento/Programa	PROGRAMAÇÃO FINANCEIRA PLURIANUAL					
	Anos anteriores	2017	2018	2019	Anos Seguintes	TOTAL
SECRETARIA REGIONAL DOS ASSUNTOS PARLAMENTARES E EUROPEUS						
043 - TURISMO, CULTURA E PATRIMONIO						
1. Financ. Nacional						
Receitas Gerais	0	1 292 474	150 000	150 000	150 000	1 742 474
Total 1. Financ. Nacional	0	1 292 474	150 000	150 000	150 000	1 742 474
2. Financ. Comunitário						
Feder	0	0	0	0	0	0
Total 2. Financ. Comunitário	0	0	0	0	0	0
3. Financ. Regional						
Receitas Gerais	0	95 500	0	0	0	95 500
Total 3. Financ. Regional	0	95 500	0	0	0	95 500
TOTAL DO PROGRAMA	0	1 387 974	150 000	150 000	150 000	1 837 974
045 - PROMOÇÃO DOS TRANSPORTES SUSTENTAVEIS						
1. Financ. Nacional						
Receitas Gerais	7 247 760	41 188 028	13 393 804	6 106 147	1 317 600	69 253 339
Total 1. Financ. Nacional	7 247 760	41 188 028	13 393 804	6 106 147	1 317 600	69 253 339
2. Financ. Comunitário						
Feder	218	7 027 739	3 400	0	0	7 031 357
Fundo de Coesão	0	9 724 827	19 302 305	1 981 013	0	31 008 145
Total 2. Financ. Comunitário	218	16 752 566	19 305 705	1 981 013	0	38 039 502
3. Financ. Regional						
Receitas Gerais	73 108 713	10 002 343	6 013 659	669 633	3 594 184	93 388 532
Total 3. Financ. Regional	73 108 713	10 002 343	6 013 659	669 633	3 594 184	93 388 532
TOTAL DO PROGRAMA	80 356 691	67 942 937	38 713 168	8 756 793	4 911 784	200 681 373

Fonte: SRF/DROT

Mapa II - Departamento por Programa

Unidade: Euros

Departamento/Programa	PROGRAMAÇÃO FINANCEIRA PLURIANUAL					
	Anos anteriores	2017	2018	2019	Anos Seguintes	TOTAL
SECRETARIA REGIONAL DOS ASSUNTOS PARLAMENTARES E EUROPEUS						
046 - ENSINO, COMPETENCIAS E APRENDIZAGEM AO LONGO DA VIDA						
1. Financ. Nacional						
Receitas Gerais	0	3 809 268	4 729 038	3 350 000	3 350 000	15 238 306
Total 1. Financ. Nacional	0	3 809 268	4 729 038	3 350 000	3 350 000	15 238 306
2. Financ. Comunitário						
Feder	0	7 187 982	7 531 212	0	0	14 719 194
Total 2. Financ. Comunitário	0	7 187 982	7 531 212	0	0	14 719 194
TOTAL DO PROGRAMA	0	10 997 250	12 260 250	3 350 000	3 350 000	29 957 500
048 - PROMOÇÃO DA INCLUSÃO SOCIAL E COMBATE A POBREZA						
1. Financ. Nacional						
Receitas Gerais	0	870 840	529 500	0	0	1 400 340
Total 1. Financ. Nacional	0	870 840	529 500	0	0	1 400 340
2. Financ. Comunitário						
Feder	0	4 216 000	3 000 500	0	0	7 216 500
Total 2. Financ. Comunitário	0	4 216 000	3 000 500	0	0	7 216 500
3. Financ. Regional						
Receitas Gerais	3 558	90 000	72 950	72 950	72 950	312 408
Total 3. Financ. Regional	3 558	90 000	72 950	72 950	72 950	312 408
TOTAL DO PROGRAMA	3 558	5 176 840	3 602 950	72 950	72 950	8 929 248

Mapa II - Departamento por Programa

Unidade: Euros

Departamento/Programa	PROGRAMAÇÃO FINANCEIRA PLURIANUAL					
	Anos anteriores	2017	2018	2019	Anos Seguintes	TOTAL
SECRETARIA REGIONAL DOS ASSUNTOS PARLAMENTARES E EUROPEUS						
050 - SAUDE						
1. Financ. Nacional						
Receitas Gerais	0	6 338 500	6 650 000	200 752	612 260	13 801 512
Outros	0	0	0	33 648 022	278 961 023	312 609 045
Total 1. Financ. Nacional	0	6 338 500	6 650 000	33 848 774	279 573 283	326 410 557
TOTAL DO PROGRAMA	0	6 338 500	6 650 000	33 848 774	279 573 283	326 410 557
052 - ORDENAMENTO URBANO E TERRITORIAL						
1. Financ. Nacional						
Receitas Gerais	0	2 249 430	200 000	200 000	200 000	2 849 430
Total 1. Financ. Nacional	0	2 249 430	200 000	200 000	200 000	2 849 430
TOTAL DO PROGRAMA	0	2 249 430	200 000	200 000	200 000	2 849 430

Mapa II - Departamento por Programa

Unidade: Euros

Departamento/Programa	PROGRAMAÇÃO FINANCEIRA PLURIANUAL					
	Anos anteriores	2017	2018	2019	Anos Seguintes	TOTAL
SECRETARIA REGIONAL DOS ASSUNTOS PARLAMENTARES E EUROPEUS						
053 - PROMOVER A ADAPTAÇÃO AS ALTERAÇÕES CLIMATICAS E A PREVENÇÃO E GESTAO DE RISCOS						
1. Financ. Nacional						
Receitas Gerais	0	525 112	415 000	415 000	410 000	1 765 112
Total 1. Financ. Nacional	0	525 112	415 000	415 000	410 000	1 765 112
2. Financ. Comunitário						
Feder	0	552 761	432 149	72 250	0	1 057 160
Fundo de Coesão	0	23 690 542	31 658 908	1 761 540	0	57 110 990
Fundo Europeu das Pescas	0	254 610	193 894	36 237	0	484 741
Total 2. Financ. Comunitário	0	24 497 913	32 284 951	1 870 027	0	58 652 891
3. Financ. Regional						
Receitas Gerais	498 162	7 066 338	8 915 887	3 436 061	3 055 000	22 971 448
Total 3. Financ. Regional	498 162	7 066 338	8 915 887	3 436 061	3 055 000	22 971 448
TOTAL DO PROGRAMA	498 162	32 089 363	41 615 838	5 721 088	3 465 000	83 389 451
TOTAL DO DEPARTAMENTO	80 871 691	126 711 292	103 836 604	52 319 505	291 723 017	655 462 109

Mapa II - Departamento por Programa

Unidade: Euros

Departamento/Programa	PROGRAMAÇÃO FINANCEIRA PLURIANUAL					
	Anos anteriores	2017	2018	2019	Anos Seguintes	TOTAL
SECRETARIA REGIONAL DAS FINANÇAS E DA ADMINISTRAÇÃO PÚBLICA						
042 - DESENVOLVIMENTO EMPRESARIAL						
2. Financ. Comunitário						
Feder Cooperação	0	30 480	125 258	113 505	0	269 243
Total 2. Financ. Comunitário	0	30 480	125 258	113 505	0	269 243
3. Financ. Regional						
Receitas Gerais	0	5 378	22 105	20 030	0	47 513
Total 3. Financ. Regional	0	5 378	22 105	20 030	0	47 513
TOTAL DO PROGRAMA	0	35 858	147 363	133 535	0	316 756
045 - PROMOÇÃO DOS TRANSPORTES SUSTENTAVEIS						
3. Financ. Regional						
Receitas Gerais	473 265 175	157 154 410	132 767 744	134 892 497	609 369 820	1 507 449 646
Total 3. Financ. Regional	473 265 175	157 154 410	132 767 744	134 892 497	609 369 820	1 507 449 646
TOTAL DO PROGRAMA	473 265 175	157 154 410	132 767 744	134 892 497	609 369 820	1 507 449 646
047 - APERFEIÇOAMENTO E MODERNIZAÇÃO DO SISTEMA ADMINISTRATIVO						
2. Financ. Comunitário						
Feder	6 477 462	4 973 909	1 289 734	249 463	0	12 990 568
Fundo Social Europeu	64 056	116 195	0	0	0	180 251
Total 2. Financ. Comunitário	6 541 518	5 090 104	1 289 734	249 463	0	13 170 819
3. Financ. Regional						
Receitas Gerais	2 763 700	1 221 511	347 545	43 131	0	4 375 887
Total 3. Financ. Regional	2 763 700	1 221 511	347 545	43 131	0	4 375 887
TOTAL DO PROGRAMA	9 305 218	6 311 615	1 637 279	292 594	0	17 546 706

Fonte: SRF/DROT

Mapa II - Departamento por Programa

Unidade: Euros

Departamento/Programa	PROGRAMAÇÃO FINANCEIRA PLURIANUAL					
	Anos anteriores	2017	2018	2019	Anos Seguintes	TOTAL
SECRETARIA REGIONAL DAS FINANÇAS E DA ADMINISTRAÇÃO PÚBLICA						
050 - SAUDE						
1. Financ. Nacional						
Receitas Gerais	0	2 000 000	14 995 479	0	0	16 995 479
Total 1. Financ. Nacional	0	2 000 000	14 995 479	0	0	16 995 479
3. Financ. Regional						
Receitas Gerais	0	0	0	2 000 000	0	2 000 000
Total 3. Financ. Regional	0	0	0	2 000 000	0	2 000 000
TOTAL DO PROGRAMA	0	2 000 000	14 995 479	2 000 000	0	18 995 479
052 - ORDENAMENTO URBANO E TERRITORIAL						
1. Financ. Nacional						
Receitas Gerais	0	3 503 400	710 000	0	0	4 213 400
Total 1. Financ. Nacional	0	3 503 400	710 000	0	0	4 213 400
2. Financ. Comunitário						
Feder	5 000 000	16 700 000	16 700 000	16 700 000	16 700 000	71 800 000
Fundo de Coesão	14 000 000	28 100 000	28 100 000	28 100 000	28 100 000	126 400 000
Outros	0	2 245 476	0	0	0	2 245 476
Total 2. Financ. Comunitário	19 000 000	47 045 476	44 800 000	44 800 000	44 800 000	200 445 476
3. Financ. Regional						
Receitas Gerais	1 582 597	2 500 000	0	0	0	4 082 597
Auto-financiamento	40 209	4 167 488	3 458 000	0	0	7 665 697
Total 3. Financ. Regional	1 622 806	6 667 488	3 458 000	0	0	11 748 294
TOTAL DO PROGRAMA	20 622 806	57 216 364	48 968 000	44 800 000	44 800 000	216 407 170

Fonte: SRF/DROT

Mapa II - Departamento por Programa

Unidade: Euros

Departamento/Programa	PROGRAMAÇÃO FINANCEIRA PLURIANUAL					
	Anos anteriores	2017	2018	2019	Anos Seguintes	TOTAL
SECRETARIA REGIONAL DAS FINANÇAS E DA ADMINISTRAÇÃO PÚBLICA						
055 - ASSISTENCIA TECNICA						
2. Financ. Comunitário						
Feder	24 999	913 724	896 513	902 482	902 482	3 640 200
Fundo de Coesão	152	258 454	258 501	258 401	258 401	1 033 909
Total 2. Financ. Comunitário	25 151	1 172 178	1 155 014	1 160 883	1 160 883	4 674 109
3. Financ. Regional						
Receitas Gerais	33 740	236 916	230 413	234 929	234 929	970 927
Total 3. Financ. Regional	33 740	236 916	230 413	234 929	234 929	970 927
TOTAL DO PROGRAMA	58 891	1 409 094	1 385 427	1 395 812	1 395 812	5 645 036
TOTAL DO DEPARTAMENTO	503 252 089	224 127 341	199 901 292	183 514 438	655 565 632	1 766 360 792

Mapa II - Departamento por Programa

Unidade: Euros

Departamento/Programa	PROGRAMAÇÃO FINANCEIRA PLURIANUAL					
	Anos anteriores	2017	2018	2019	Anos Seguintes	TOTAL
SECRETARIA REGIONAL DA INCLUSÃO E ASSUNTOS SOCIAIS						
044 - ENERGIA						
2. Financ. Comunitário						
Feder	0	42 500	0	0	0	42 500
Total 2. Financ. Comunitário	0	42 500	0	0	0	42 500
3. Financ. Regional						
Receitas Gerais	0	7 500	0	0	0	7 500
Total 3. Financ. Regional	0	7 500	0	0	0	7 500
TOTAL DO PROGRAMA	0	50 000	0	0	0	50 000
047 - APERFEIÇOAMENTO E MODERNIZAÇÃO DO SISTEMA ADMINISTRATIVO						
2. Financ. Comunitário						
Feder	534 397	464 335	0	0	0	998 732
Total 2. Financ. Comunitário	534 397	464 335	0	0	0	998 732
3. Financ. Regional						
Receitas Gerais	170 103	115 741	0	0	0	285 844
Auto-financiamento	0	4 500	0	0	0	4 500
Total 3. Financ. Regional	170 103	120 241	0	0	0	290 344
TOTAL DO PROGRAMA	704 500	584 576	0	0	0	1 289 076

Mapa II - Departamento por Programa

Unidade: Euros

Departamento/Programa	PROGRAMAÇÃO FINANCEIRA PLURIANUAL					
	Anos anteriores	2017	2018	2019	Anos Seguintes	TOTAL
SECRETARIA REGIONAL DA INCLUSÃO E ASSUNTOS SOCIAIS						
048 - PROMOÇÃO DA INCLUSÃO SOCIAL E COMBATE A POBREZA						
1. Financ. Nacional						
Receitas Gerais	0	60 000	0	0	0	60 000
Outros	0	0	0	0	0	0
Total 1. Financ. Nacional	0	60 000	0	0	0	60 000
2. Financ. Comunitário						
Fundo Social Europeu	36 878 654	17 955 068	7 938 000	7 938 000	4 380 000	75 089 722
Outros	0	147 033	158 637	96 589	0	402 259
Total 2. Financ. Comunitário	36 878 654	18 102 101	8 096 637	8 034 589	4 380 000	75 491 981
3. Financ. Regional						
Receitas Gerais	24 092 147	6 408 940	15 899 804	15 837 855	19 378 811	81 617 557
Auto-financiamento	936 266	178 000	178 000	178 000	178 000	1 648 266
Total 3. Financ. Regional	25 028 413	6 586 940	16 077 804	16 015 855	19 556 811	83 265 823
TOTAL DO PROGRAMA	61 907 067	24 749 041	24 174 441	24 050 444	23 936 811	158 817 804

Mapa II - Departamento por Programa

Unidade: Euros

Departamento/Programa	PROGRAMAÇÃO FINANCEIRA PLURIANUAL					
	Anos anteriores	2017	2018	2019	Anos Seguintes	TOTAL
SECRETARIA REGIONAL DA INCLUSÃO E ASSUNTOS SOCIAIS						
049 - HABITAÇÃO E REALOJAMENTO						
1. Financ. Nacional						
Receitas Gerais	0	5 175 121	1 725 640	0	0	6 900 761
Outros	118 515	1 996 240	2 016 000	612 000	0	4 742 755
Total 1. Financ. Nacional	118 515	7 171 361	3 741 640	612 000	0	11 643 516
2. Financ. Comunitário						
Feder	88 100	424 652	2 023 810	2 023 810	0	4 560 372
Outros	0	824 640	190 240	0	0	1 014 880
Total 2. Financ. Comunitário	88 100	1 249 292	2 214 050	2 023 810	0	5 575 252
3. Financ. Regional						
Receitas Gerais	11 353 284	12 361 530	14 823 200	13 153 000	13 000 000	64 691 014
Auto-financiamento	37 982	50 238	476 190	476 190	0	1 040 600
Total 3. Financ. Regional	11 391 266	12 411 768	15 299 390	13 629 190	13 000 000	65 731 614
TOTAL DO PROGRAMA	11 597 881	20 832 421	21 255 080	16 265 000	13 000 000	82 950 382
052 - ORDENAMENTO URBANO E TERRITORIAL						
3. Financ. Regional						
Receitas Gerais	0	150 000	500 000	0	0	650 000
Auto-financiamento	0	350 000	0	0	0	350 000
Total 3. Financ. Regional	0	500 000	500 000	0	0	1 000 000
TOTAL DO PROGRAMA	0	500 000	500 000	0	0	1 000 000

Mapa II - Departamento por Programa

Unidade: Euros

Departamento/Programa	PROGRAMAÇÃO FINANCEIRA PLURIANUAL					
	Anos anteriores	2017	2018	2019	Anos Seguintes	TOTAL
SECRETARIA REGIONAL DA INCLUSÃO E ASSUNTOS SOCIAIS						
053 - PROMOVER A ADAPTAÇÃO AS ALTERAÇÕES CLIMATICAS E A PREVENÇÃO E GESTAO DE RISCOS						
2. Financ. Comunitário						
Feder	0	90 276	90 276	52 026	0	232 578
Fundo de Coesão	0	1 334 500	960 500	1 148 775	0	3 443 775
Total 2. Financ. Comunitário	0	1 424 776	1 050 776	1 200 801	0	3 676 353
3. Financ. Regional						
Receitas Gerais	5 155 141	2 185 500	1 950 000	0	0	9 290 641
Auto-financiamento	0	15 931	185 431	211 906	0	413 268
Total 3. Financ. Regional	5 155 141	2 201 431	2 135 431	211 906	0	9 703 909
TOTAL DO PROGRAMA	5 155 141	3 626 207	3 186 207	1 412 707	0	13 380 262
TOTAL DO DEPARTAMENTO	79 364 589	50 342 245	49 115 728	41 728 151	36 936 811	257 487 524

Mapa II - Departamento por Programa

Unidade: Euros

Departamento/Programa	PROGRAMAÇÃO FINANCEIRA PLURIANUAL					
	Anos anteriores	2017	2018	2019	Anos Seguintes	TOTAL
SECRETARIA REGIONAL DA ECONOMIA, TURISMO E CULTURA						
041 - REFORÇO DA INVESTIGAÇÃO, DESENVOLVIMENTO TECNOLÓGICO E INOVAÇÃO						
2. Financ. Comunitário						
Feder	0	2 295 000	3 020 000	2 850 000	2 850 000	11 015 000
Total 2. Financ. Comunitário	0	2 295 000	3 020 000	2 850 000	2 850 000	11 015 000
3. Financ. Regional						
Receitas Gerais	0	405 000	480 000	450 000	450 000	1 785 000
Total 3. Financ. Regional	0	405 000	480 000	450 000	450 000	1 785 000
TOTAL DO PROGRAMA	0	2 700 000	3 500 000	3 300 000	3 300 000	12 800 000
042 - DESENVOLVIMENTO EMPRESARIAL						
1. Financ. Nacional						
Outros	3 087 910	3 700 000	1 000 000	0	0	7 787 910
Total 1. Financ. Nacional	3 087 910	3 700 000	1 000 000	0	0	7 787 910
2. Financ. Comunitário						
Feder	1 345 790	28 948 450	27 675 000	27 675 000	27 675 000	113 319 240
Outros	0	151 000	0	0	0	151 000
Total 2. Financ. Comunitário	1 345 790	29 099 450	27 675 000	27 675 000	27 675 000	113 470 240
3. Financ. Regional						
Receitas Gerais	1 461 302	6 259 635	6 708 885	6 203 629	5 127 834	25 761 285
Auto-financiamento	1 389 034	200 600	200 000	200 000	200 000	2 189 634
Total 3. Financ. Regional	2 850 335	6 460 235	6 908 885	6 403 629	5 327 834	27 950 918
TOTAL DO PROGRAMA	7 284 035	39 259 685	35 583 885	34 078 629	33 002 834	149 209 068

Fonte: SRF/DROT

Mapa II - Departamento por Programa

Unidade: Euros

Departamento/Programa	PROGRAMAÇÃO FINANCEIRA PLURIANUAL					
	Anos anteriores	2017	2018	2019	Anos Seguintes	TOTAL
SECRETARIA REGIONAL DA ECONOMIA, TURISMO E CULTURA						
043 - TURISMO, CULTURA E PATRIMONIO						
1. Financ. Nacional						
Receitas Gerais	0	1 202 564	0	0	0	1 202 564
Total 1. Financ. Nacional	0	1 202 564	0	0	0	1 202 564
2. Financ. Comunitário						
Feder	2 991 283	2 404 501	3 058 345	1 075 250	0	9 529 379
Total 2. Financ. Comunitário	2 991 283	2 404 501	3 058 345	1 075 250	0	9 529 379
3. Financ. Regional						
Receitas Gerais	14 867 205	18 017 881	20 105 559	396 202	0	53 386 847
Total 3. Financ. Regional	14 867 205	18 017 881	20 105 559	396 202	0	53 386 847
TOTAL DO PROGRAMA	17 858 488	21 624 946	23 163 904	1 471 452	0	64 118 790
044 - ENERGIA						
2. Financ. Comunitário						
Feder	0	444 890	373 150	340 000	340 000	1 498 040
Total 2. Financ. Comunitário	0	444 890	373 150	340 000	340 000	1 498 040
3. Financ. Regional						
Receitas Gerais	87 030	105 010	92 350	65 000	60 000	409 390
Total 3. Financ. Regional	87 030	105 010	92 350	65 000	60 000	409 390
TOTAL DO PROGRAMA	87 030	549 900	465 500	405 000	400 000	1 907 430

Mapa II - Departamento por Programa

Unidade: Euros

Departamento/Programa	PROGRAMAÇÃO FINANCEIRA PLURIANUAL					
	Anos anteriores	2017	2018	2019	Anos Seguintes	TOTAL
SECRETARIA REGIONAL DA ECONOMIA, TURISMO E CULTURA						
045 - PROMOÇÃO DOS TRANSPORTES SUSTENTAVEIS						
2. Financ. Comunitário						
Feder Cooperação	0	185 800	185 800	185 800	185 800	743 200
Total 2. Financ. Comunitário	0	185 800	185 800	185 800	185 800	743 200
3. Financ. Regional						
Receitas Gerais	28 446 537	9 127 000	7 073 500	165 000	165 000	44 977 037
Total 3. Financ. Regional	28 446 537	9 127 000	7 073 500	165 000	165 000	44 977 037
TOTAL DO PROGRAMA	28 446 537	9 312 800	7 259 300	350 800	350 800	45 720 237
047 - APERFEIÇOAMENTO E MODERNIZAÇÃO DO SISTEMA ADMINISTRATIVO						
3. Financ. Regional						
Receitas Gerais	671 757	1 608 360	1 947 362	88 513	0	4 315 992
Auto-financiamento	0	202 500	0	0	0	202 500
Total 3. Financ. Regional	671 757	1 810 860	1 947 362	88 513	0	4 518 492
TOTAL DO PROGRAMA	671 757	1 810 860	1 947 362	88 513	0	4 518 492

Mapa II - Departamento por Programa

Unidade: Euros

Departamento/Programa	PROGRAMAÇÃO FINANCEIRA PLURIANUAL					
	Anos anteriores	2017	2018	2019	Anos Seguintes	TOTAL
SECRETARIA REGIONAL DA ECONOMIA, TURISMO E CULTURA						
052 - ORDENAMENTO URBANO E TERRITORIAL						
1. Financ. Nacional						
Receitas Gerais	0	5 650 598	0	0	0	5 650 598
Total 1. Financ. Nacional	0	5 650 598	0	0	0	5 650 598
2. Financ. Comunitário						
Feder	0	0	0	0	0	0
Outros	0	81 075	0	0	0	81 075
Total 2. Financ. Comunitário	0	81 075	0	0	0	81 075
3. Financ. Regional						
Receitas Gerais	0	2 861 500	6 221 500	2 250 000	0	11 333 000
Auto-financiamento	0	156 000	10 000	0	0	166 000
Total 3. Financ. Regional	0	3 017 500	6 231 500	2 250 000	0	11 499 000
TOTAL DO PROGRAMA	0	8 749 173	6 231 500	2 250 000	0	17 230 673
055 - ASSISTENCIA TECNICA						
2. Financ. Comunitário						
Feder	0	1 024 530	70 000	70 000	70 000	1 234 530
Total 2. Financ. Comunitário	0	1 024 530	70 000	70 000	70 000	1 234 530
3. Financ. Regional						
Receitas Gerais	0	179 440	10 500	10 500	10 500	210 940
Auto-financiamento	0	3 500	0	0	0	3 500
Total 3. Financ. Regional	0	182 940	10 500	10 500	10 500	214 440
TOTAL DO PROGRAMA	0	1 207 470	80 500	80 500	80 500	1 448 970
TOTAL DO DEPARTAMENTO	54 347 847	85 214 834	78 231 951	42 024 894	37 134 134	296 953 660

Fonte: SRF/DROT

Mapa II - Departamento por Programa

Unidade: Euros

Departamento/Programa	PROGRAMAÇÃO FINANCEIRA PLURIANUAL					
	Anos anteriores	2017	2018	2019	Anos Seguintes	TOTAL
SECRETARIA REGIONAL DE EDUCAÇÃO						
041 - REFORÇO DA INVESTIGAÇÃO, DESENVOLVIMENTO TECNOLÓGICO E INOVAÇÃO						
1. Financ. Nacional						
Outros	0	179 852	176 620	153 194	0	509 666
Total 1. Financ. Nacional	0	179 852	176 620	153 194	0	509 666
2. Financ. Comunitário						
Feder	48 341	2 353 427	1 282 271	540 150	0	4 224 189
Fundo Social Europeu	0	1 019 164	1 000 850	868 102	0	2 888 116
Outros	0	181 230	115 055	94 989	60 033	451 307
Total 2. Financ. Comunitário	48 341	3 553 821	2 398 176	1 503 241	60 033	7 563 612
3. Financ. Regional						
Receitas Gerais	36 195	1 051 376	1 029 468	1 030 200	1 120 800	4 268 039
Auto-financiamento	0	454 537	249 175	119 265	23 945	846 922
Total 3. Financ. Regional	36 195	1 505 913	1 278 643	1 149 465	1 144 745	5 114 961
TOTAL DO PROGRAMA	84 536	5 239 586	3 853 439	2 805 900	1 204 778	13 188 239
042 - DESENVOLVIMENTO EMPRESARIAL						
3. Financ. Regional						
Receitas Gerais	0	150 000	0	0	0	150 000
Total 3. Financ. Regional	0	150 000	0	0	0	150 000
TOTAL DO PROGRAMA	0	150 000	0	0	0	150 000

Mapa II - Departamento por Programa

Unidade: Euros

Departamento/Programa	PROGRAMAÇÃO FINANCEIRA PLURIANUAL					
	Anos anteriores	2017	2018	2019	Anos Seguintes	TOTAL
SECRETARIA REGIONAL DE EDUCAÇÃO						
046 - ENSINO, COMPETENCIAS E APRENDIZAGEM AO LONGO DA VIDA						
1. Financ. Nacional						
Receitas Gerais	0	1 600 000	0	0	0	1 600 000
Outros	4 037 479	2 031 320	2 031 320	2 031 320	2 031 320	12 162 759
Total 1. Financ. Nacional	4 037 479	3 631 320	2 031 320	2 031 320	2 031 320	13 762 759
2. Financ. Comunitário						
Feder	102 523	297 500	0	0	0	400 023
Fundo Social Europeu	35 648 224	12 749 559	12 621 716	12 518 901	12 479 334	86 017 734
Outros	52 598	58 057	58 055	27 370	27 370	223 450
Total 2. Financ. Comunitário	35 803 345	13 105 116	12 679 771	12 546 271	12 506 704	86 641 207
3. Financ. Regional						
Receitas Gerais	120 071 955	20 997 912	13 993 490	11 040 889	15 736 299	181 840 545
Auto-financiamento	1 647 090	137 083	137 345	136 983	136 983	2 195 484
Total 3. Financ. Regional	121 719 045	21 134 995	14 130 835	11 177 872	15 873 282	184 036 029
TOTAL DO PROGRAMA	161 559 868	37 871 431	28 841 926	25 755 463	30 411 306	284 439 994
047 - APERFEIÇOAMENTO E MODERNIZAÇÃO DO SISTEMA ADMINISTRATIVO						
2. Financ. Comunitário						
Feder	255 646	0	0	0	0	255 646
Total 2. Financ. Comunitário	255 646	0	0	0	0	255 646
3. Financ. Regional						
Receitas Gerais	277 646	60 000	115 140	115 140	0	567 926
Total 3. Financ. Regional	277 646	60 000	115 140	115 140	0	567 926
TOTAL DO PROGRAMA	533 293	60 000	115 140	115 140	0	823 573

Fonte: SRF/DROT

Mapa II - Departamento por Programa

Unidade: Euros

Departamento/Programa	PROGRAMAÇÃO FINANCEIRA PLURIANUAL					
	Anos anteriores	2017	2018	2019	Anos Seguintes	TOTAL
SECRETARIA REGIONAL DE EDUCAÇÃO						
048 - PROMOÇÃO DA INCLUSÃO SOCIAL E COMBATE A POBREZA						
2. Financ. Comunitário						
Fundo Social Europeu	423 769	97 750	0	0	0	521 519
Total 2. Financ. Comunitário	423 769	97 750	0	0	0	521 519
3. Financ. Regional						
Receitas Gerais	175 246	60 650	43 400	43 400	173 600	496 296
Total 3. Financ. Regional	175 246	60 650	43 400	43 400	173 600	496 296
TOTAL DO PROGRAMA	599 015	158 400	43 400	43 400	173 600	1 017 815
055 - ASSISTENCIA TECNICA						
2. Financ. Comunitário						
Feder	55 197	77 776	76 464	76 464	77 776	363 677
Fundo Social Europeu	15 192	0	0	0	0	15 192
Total 2. Financ. Comunitário	70 389	77 776	76 464	76 464	77 776	378 869
3. Financ. Regional						
Receitas Gerais	12 421	13 727	14 635	14 635	14 635	70 053
Auto-financiamento	2 000	2 000	2 000	2 000	2 000	10 000
Total 3. Financ. Regional	14 421	15 727	16 635	16 635	16 635	80 053
TOTAL DO PROGRAMA	84 810	93 503	93 099	93 099	94 411	458 922
TOTAL DO DEPARTAMENTO	162 861 521	43 572 920	32 947 004	28 813 002	31 884 095	300 078 542

Mapa II - Departamento por Programa

Unidade: Euros

Departamento/Programa	PROGRAMAÇÃO FINANCEIRA PLURIANUAL					
	Anos anteriores	2017	2018	2019	Anos Seguintes	TOTAL
SECRETARIA REGIONAL DO AMBIENTE E RECURSOS NATURAIS						
043 - TURISMO, CULTURA E PATRIMONIO						
1. Financ. Nacional						
Receitas Gerais	83 837	1 069 000	0	0	0	1 152 837
Total 1. Financ. Nacional	83 837	1 069 000	0	0	0	1 152 837
2. Financ. Comunitário						
Feder	13 984	431 452	61 200	61 200	62 900	630 736
Feoga Orientação/ FEADER	0	85 000	765 000	0	0	850 000
Total 2. Financ. Comunitário	13 984	516 452	826 200	61 200	62 900	1 480 736
3. Financ. Regional						
Receitas Gerais	262 751	121 777	245 800	110 800	181 100	922 228
Auto-financiamento	0	366 313	219 118	0	0	585 431
Total 3. Financ. Regional	262 751	488 090	464 918	110 800	181 100	1 507 659
TOTAL DO PROGRAMA	360 572	2 073 542	1 291 118	172 000	244 000	4 141 232
047 - APERFEIÇOAMENTO E MODERNIZAÇÃO DO SISTEMA ADMINISTRATIVO						
3. Financ. Regional						
Receitas Gerais	12 280	353 850	174 025	174 025	111 000	825 180
Total 3. Financ. Regional	12 280	353 850	174 025	174 025	111 000	825 180
TOTAL DO PROGRAMA	12 280	353 850	174 025	174 025	111 000	825 180

Mapa II - Departamento por Programa

Unidade: Euros

Departamento/Programa	PROGRAMAÇÃO FINANCEIRA PLURIANUAL					
	Anos anteriores	2017	2018	2019	Anos Seguintes	TOTAL
SECRETARIA REGIONAL DO AMBIENTE E RECURSOS NATURAIS						
051 - ATIVIDADES TRADICIONAIS						
1. Financ. Nacional						
Receitas Gerais	0	795 926	0	0	0	795 926
Outros	0	0	0	0	0	0
Total 1. Financ. Nacional	0	795 926	0	0	0	795 926
2. Financ. Comunitário						
Feder	12 738	478 508	235 439	149 829	118 575	995 089
Feoga Orientação/ FEADER	6 158	2 504 904	633 547	253 024	0	3 397 633
Fundo Europeu das Pescas	0	301 223	149 329	0	0	450 552
Outros	0	238 088	18 379	2 193	0	258 660
Total 2. Financ. Comunitário	18 897	3 522 723	1 036 694	405 046	118 575	5 101 935
3. Financ. Regional						
Receitas Gerais	37 423	5 324 939	541 178	297 916	381 425	6 582 881
Auto-financiamento	201 418	831 628	0	0	0	1 033 046
Total 3. Financ. Regional	238 841	6 156 567	541 178	297 916	381 425	7 615 927
TOTAL DO PROGRAMA	257 737	10 475 216	1 577 872	702 962	500 000	13 513 787

Mapa II - Departamento por Programa

Unidade: Euros

Departamento/Programa	PROGRAMAÇÃO FINANCEIRA PLURIANUAL					
	Anos anteriores	2017	2018	2019	Anos Seguintes	TOTAL
SECRETARIA REGIONAL DO AMBIENTE E RECURSOS NATURAIS						
052 - ORDENAMENTO URBANO E TERRITORIAL						
1. Financ. Nacional						
Receitas Gerais	0	230 250	0	0	0	230 250
Total 1. Financ. Nacional	0	230 250	0	0	0	230 250
2. Financ. Comunitário						
Feder	28 377	98 855	91 800	96 050	0	315 082
Outros	0	21 500	0	0	0	21 500
Outros	0	60 000	52 000	0	0	112 000
Total 2. Financ. Comunitário	28 377	180 355	143 800	96 050	0	448 582
3. Financ. Regional						
Receitas Gerais	914 801	539 812	694 450	589 200	525 550	3 263 813
Auto-financiamento	0	0	0	0	0	0
Total 3. Financ. Regional	914 801	539 812	694 450	589 200	525 550	3 263 813
TOTAL DO PROGRAMA	943 177	950 417	838 250	685 250	525 550	3 942 644
053 - PROMOVER A ADAPTAÇÃO AS ALTERAÇÕES CLIMATICAS E A PREVENÇÃO E GESTAO DE RISCOS						
3. Financ. Regional						
Receitas Gerais	0	0	0	0	0	0
Auto-financiamento	0	390 250	134 750	0	0	525 000
Total 3. Financ. Regional	0	390 250	134 750	0	0	525 000
TOTAL DO PROGRAMA	0	390 250	134 750	0	0	525 000

Mapa II - Departamento por Programa

Unidade: Euros

Departamento/Programa	PROGRAMAÇÃO FINANCEIRA PLURIANUAL					
	Anos anteriores	2017	2018	2019	Anos Seguintes	TOTAL
SECRETARIA REGIONAL DO AMBIENTE E RECURSOS NATURAIS 054 - INFRAESTRUTURAS AMBIENTAIS						
1. Financ. Nacional						
Receitas Gerais	2 173 735	3 506 545	0	0	0	5 680 280
Total 1. Financ. Nacional	2 173 735	3 506 545	0	0	0	5 680 280
2. Financ. Comunitário						
Feder	102 851	0	0	0	0	102 851
Fundo de Coesão	0	13 577	0	0	0	13 577
Total 2. Financ. Comunitário	102 851	13 577	0	0	0	116 428
3. Financ. Regional						
Receitas Gerais	914 690	1 054 281	244 964	281 000	103 200	2 598 135
Total 3. Financ. Regional	914 690	1 054 281	244 964	281 000	103 200	2 598 135
TOTAL DO PROGRAMA	3 191 276	4 574 403	244 964	281 000	103 200	8 394 843
TOTAL DO DEPARTAMENTO	4 765 042	18 817 678	4 260 979	2 015 237	1 483 750	31 342 686

Mapa II - Departamento por Programa

Unidade: Euros

Departamento/Programa	PROGRAMAÇÃO FINANCEIRA PLURIANUAL					
	Anos anteriores	2017	2018	2019	Anos Seguintes	TOTAL
SECRETARIA REGIONAL DA SAÚDE						
050 - SAUDE						
1. Financ. Nacional						
Receitas Gerais	0	11 780 296	454 498	269 427	83 616	12 587 837
Outros	0	0	0	0	0	0
Total 1. Financ. Nacional	0	11 780 296	454 498	269 427	83 616	12 587 837
2. Financ. Comunitário						
Feder	0	1 523 624	2 337 967	2 432 308	473 832	6 767 731
Fundo de Coesão	0	26 588	25 806	25 806	0	78 200
Fundo Social Europeu	44 458	119 000	119 000	119 000	0	401 458
Total 2. Financ. Comunitário	44 458	1 669 212	2 482 773	2 577 114	473 832	7 247 389
3. Financ. Regional						
Receitas Gerais	280 115	732 750	1 200 750	1 150 750	0	3 364 365
Auto-financiamento	2 158 415	72 549	15 000	22 500	0	2 268 464
Total 3. Financ. Regional	2 438 529	805 299	1 215 750	1 173 250	0	5 632 828
TOTAL DO PROGRAMA	2 482 987	14 254 807	4 153 021	4 019 791	557 448	25 468 054
052 - ORDENAMENTO URBANO E TERRITORIAL						
3. Financ. Regional						
Receitas Gerais	229 322	95 000	100 000	100 000	0	524 322
Total 3. Financ. Regional	229 322	95 000	100 000	100 000	0	524 322
TOTAL DO PROGRAMA	229 322	95 000	100 000	100 000	0	524 322
TOTAL DO DEPARTAMENTO	2 712 310	14 349 807	4 253 021	4 119 791	557 448	25 992 377

Mapa II - Departamento por Programa

Unidade: Euros

Departamento/Programa	PROGRAMAÇÃO FINANCEIRA PLURIANUAL					
	Anos anteriores	2017	2018	2019	Anos Seguintes	TOTAL
SECRETARIA REGIONAL DE AGRICULTURA E PESCAS						
042 - DESENVOLVIMENTO EMPRESARIAL						
2. Financ. Comunitário						
Feder	1 086 898	1 338 386	1 073 734	196 043	0	3 695 061
Total 2. Financ. Comunitário	1 086 898	1 338 386	1 073 734	196 043	0	3 695 061
3. Financ. Regional						
Receitas Gerais	820 444	404 186	382 033	212 447	385 300	2 204 410
Total 3. Financ. Regional	820 444	404 186	382 033	212 447	385 300	2 204 410
TOTAL DO PROGRAMA	1 907 341	1 742 572	1 455 767	408 490	385 300	5 899 470
047 - APERFEIÇOAMENTO E MODERNIZAÇÃO DO SISTEMA ADMINISTRATIVO						
2. Financ. Comunitário						
Feder	114 012	0	0	0	0	114 012
Total 2. Financ. Comunitário	114 012	0	0	0	0	114 012
3. Financ. Regional						
Receitas Gerais	33 771	41 020	41 020	39 000	68 000	222 811
Total 3. Financ. Regional	33 771	41 020	41 020	39 000	68 000	222 811
TOTAL DO PROGRAMA	147 783	41 020	41 020	39 000	68 000	336 823
048 - PROMOÇÃO DA INCLUSÃO SOCIAL E COMBATE A POBREZA						
3. Financ. Regional						
Receitas Gerais	1 673 717	293 000	348 000	325 083	586 000	3 225 800
Total 3. Financ. Regional	1 673 717	293 000	348 000	325 083	586 000	3 225 800
TOTAL DO PROGRAMA	1 673 717	293 000	348 000	325 083	586 000	3 225 800

Mapa II - Departamento por Programa

Unidade: Euros

Departamento/Programa	PROGRAMAÇÃO FINANCEIRA PLURIANUAL					
	Anos anteriores	2017	2018	2019	Anos Seguintes	TOTAL
SECRETARIA REGIONAL DE AGRICULTURA E PESCAS						
051 - ATIVIDADES TRADICIONAIS						
1. Financ. Nacional						
Receitas Gerais	0	1 193 365	777 200	452 700	147 700	2 570 965
Total 1. Financ. Nacional	0	1 193 365	777 200	452 700	147 700	2 570 965
2. Financ. Comunitário						
Feder	29 598	155 740	0	0	0	185 338
Feoga Orientação/ FEADER	265 002	1 029 541	222 580	222 580	215 080	1 954 783
Feoga Garantia / Feoga	20 500	0	5 500	5 500	0	31 500
Fundo Europeu das Pescas	864	2 318 825	2 045 250	1 016 850	101 850	5 483 639
Outros	0	13 500	11 425	11 850	23 700	60 475
Total 2. Financ. Comunitário	315 964	3 517 606	2 284 755	1 256 780	340 630	7 715 735
3. Financ. Regional						
Receitas Gerais	9 674 805	8 146 988	7 694 638	7 617 665	19 419 865	52 553 961
Auto-financiamento	208 914	0	0	0	0	208 914
Total 3. Financ. Regional	9 883 720	8 146 988	7 694 638	7 617 665	19 419 865	52 762 876
TOTAL DO PROGRAMA	10 199 684	12 857 959	10 756 593	9 327 145	19 908 195	63 049 576

Mapa II - Departamento por Programa

Unidade: Euros

Departamento/Programa	PROGRAMAÇÃO FINANCEIRA PLURIANUAL					
	Anos anteriores	2017	2018	2019	Anos Seguintes	TOTAL
SECRETARIA REGIONAL DE AGRICULTURA E PESCAS						
052 - ORDENAMENTO URBANO E TERRITORIAL						
1. Financ. Nacional						
Receitas Gerais	0	57 500	78 500	0	0	136 000
Total 1. Financ. Nacional	0	57 500	78 500	0	0	136 000
2. Financ. Comunitário						
Feder	0	42 500	0	0	0	42 500
Total 2. Financ. Comunitário	0	42 500	0	0	0	42 500
3. Financ. Regional						
Receitas Gerais	0	0	0	0	0	0
Total 3. Financ. Regional	0	0	0	0	0	0
TOTAL DO PROGRAMA	0	100 000	78 500	0	0	178 500
055 - ASSISTENCIA TECNICA						
2. Financ. Comunitário						
Feoga Orientação/ FEADER	68 583	414 059	0	0	0	482 642
Fundo Europeu das Pescas	0	47 415	47 415	47 415	47 415	189 660
Total 2. Financ. Comunitário	68 583	461 474	47 415	47 415	47 415	672 302
3. Financ. Regional						
Receitas Gerais	14 235	88 873	15 804	15 804	15 804	150 520
Auto-financiamento	293 792	0	0	0	0	293 792
Total 3. Financ. Regional	308 028	88 873	15 804	15 804	15 804	444 313
TOTAL DO PROGRAMA	376 611	550 347	63 219	63 219	63 219	1 116 615
TOTAL DO DEPARTAMENTO	14 305 135	15 584 898	12 743 099	10 162 937	21 010 714	73 806 783
TOTAL GERAL	902 480 225	579 451 015	486 294 678	364 697 955	1 076 295 601	3 409 219 474

Fonte: SRF/DROT



**MAPA III - RESUMO DA PROGRAMAÇÃO DO INVESTIMENTO
POR FONTE DE FINANCIAMENTO**

Mapa III - Resumo por Fontes de Financiamento

Unidade: Euros

FONTE FINANCIAMENTO	Anos Anteriores	2017	2018	2019	Anos Seguintes	TOTAL
1. Financ. Nacional						
Receitas Gerais	9 505 332	94 438 639	44 808 659	11 144 026	6 271 176	166 167 832
Outros	7 243 904	7 907 412	5 223 940	36 444 536	280 992 343	337 812 135
TOTAL 1. Financ. Nacional	16 749 235	102 346 051	50 032 599	47 588 562	287 263 519	503 979 966
2. Financ. Comunitário						
Feder	18 290 329	82 498 584	69 822 084	54 426 874	49 047 426	274 085 297
Feder Cooperação	22 086	2 981 637	2 815 274	1 444 020	408 939	7 671 956
Fundo de Coesão	14 000 152	63 295 978	80 631 870	33 449 545	28 358 401	219 735 946
Fundo Social Europeu	73 074 352	32 056 736	21 679 566	21 444 003	16 859 334	165 113 991
Feoga Orientação/ FEADER	339 743	4 033 504	1 621 127	475 604	215 080	6 685 058
Feoga Garantia / Feoga	20 500	0	5 500	5 500	0	31 500
Fundo Europeu das Pescas	864	2 922 073	2 435 888	1 100 502	149 265	6 608 592
Outros	52 598	3 948 099	540 366	221 141	87 403	4 849 607
Outros	0	73 500	63 425	11 850	23 700	172 475
TOTAL 2. Financ. Comunitário	105 800 624	191 810 111	179 615 100	112 579 039	95 149 548	684 954 422
3. Financ. Regional						
Receitas Gerais	773 015 246	277 711 736	251 381 970	203 183 510	693 341 606	2 198 634 068
Auto-financiamento	6 915 120	7 583 117	5 265 009	1 346 844	540 928	21 651 018
TOTAL 3. Financ. Regional	779 930 366	285 294 853	256 646 979	204 530 354	693 882 534	2 220 285 086
TOTAL GERAL	902 480 225	579 451 015	486 294 678	364 697 955	1 076 295 601	3 409 219 474
TOTALCONSOLIDADO	902 152 493	579 431 049	486 254 746	364 658 023	1 076 255 669	3 408 751 980



**MAPA IV - RESUMO DA PROGRAMAÇÃO DO INVESTIMENTO
POR DEPARTAMENTO E FONTES DE
FINANCIAMENTO**

Mapa IV - Resumo por Departamentos/Fontes Financiamento

Unidade: Euros

DEPARTAMENTO	FONTE FINANCIAMENTO	Anos Anteriores	2017	2018	2019	Anos Seguintes	TOTAL
42	PRESIDÊNCIA DO GOVERNO						
	1. Financ. Nacional						
	Receitas Gerais	0	109 500	0	0	0	109 500
	TOTAL 1. Financ. Nacional	0	109 500	0	0	0	109 500
	2. Financ. Comunitário						
	Feder	0	620 500	854 250	0	0	1 474 750
	TOTAL 2. Financ. Comunitário	0	620 500	854 250	0	0	1 474 750
	3. Financ. Regional						
	Receitas Gerais	0	0	150 750	0	0	150 750
	TOTAL 3. Financ. Regional	0	0	150 750	0	0	150 750
	TOTAL DEPARTAMENTO	0	730 000	1 005 000	0	0	1 735 000
43	SECRETARIA REGIONAL DOS ASSUNTOS PARLAMENTARES E EUROPEUS						
	1. Financ. Nacional						
	Receitas Gerais	7 247 760	56 504 574	26 067 342	10 421 899	6 039 860	106 281 435
	Outros	0	0	0	33 648 022	278 961 023	312 609 045
	TOTAL 1. Financ. Nacional	7 247 760	56 504 574	26 067 342	44 069 921	285 000 883	418 890 480
	2. Financ. Comunitário						
	Feder	218	18 431 721	10 535 112	0	0	28 967 051
	Feder Cooperação	0	687 185	581 235	81 514	0	1 349 934
	Fundo de Coesão	0	33 562 859	51 287 063	3 916 563	0	88 766 485
	Fundo Europeu das Pescas	0	254 610	193 894	36 237	0	484 741
	TOTAL 2. Financ. Comunitário	218	52 936 375	62 597 304	4 034 314	0	119 568 211
	3. Financ. Regional						
	Receitas Gerais	73 623 713	17 270 343	15 171 958	4 215 270	6 722 134	117 003 418
	TOTAL 3. Financ. Regional	73 623 713	17 270 343	15 171 958	4 215 270	6 722 134	117 003 418

Fonte: SRF/DROT

Mapa IV - Resumo por Departamentos/Fontes Financiamento

Unidade: Euros

DEPARTAMENTO	FONTE FINANCIAMENTO	Anos Anteriores	2017	2018	2019	Anos Seguintes	TOTAL
43	SECRETARIA REGIONAL DOS ASSUNTOS PARLAMENTARES E EUROPEUS						
	TOTAL DEPARTAMENTO	80 871 691	126 711 292	103 836 604	52 319 505	291 723 017	655 462 109
44	SECRETARIA REGIONAL DAS FINANÇAS E DA ADMINISTRAÇÃO PÚBLICA						
	1. Financ. Nacional						
	Receitas Gerais	0	5 503 400	15 705 479	0	0	21 208 879
	TOTAL 1. Financ. Nacional	0	5 503 400	15 705 479	0	0	21 208 879
	2. Financ. Comunitário						
	Feder	11 501 278	22 482 480	18 740 859	17 764 818	17 560 818	88 050 253
	Feder Cooperação	1 183	135 633	270 646	200 632	41 664	649 758
	Fundo de Coesão	14 000 152	28 358 454	28 358 501	28 358 401	28 358 401	127 433 909
	Fundo Social Europeu	64 056	116 195	0	0	0	180 251
	Outros	0	2 245 476	0	0	0	2 245 476
	TOTAL 2. Financ. Comunitário	25 566 669	53 338 238	47 370 006	46 323 851	45 960 883	218 559 647
	3. Financ. Regional						
	Receitas Gerais	477 645 211	161 118 215	133 367 807	137 190 587	609 604 749	1 518 926 569
	Auto-financiamento	40 209	4 167 488	3 458 000	0	0	7 665 697
	TOTAL 3. Financ. Regional	477 685 420	165 285 703	136 825 807	137 190 587	609 604 749	1 526 592 266
	TOTAL DEPARTAMENTO	503 252 089	224 127 341	199 901 292	183 514 438	655 565 632	1 766 360 792
45	SECRETARIA REGIONAL DA INCLUSÃO E ASSUNTOS SOCIAIS						
	1. Financ. Nacional						
	Receitas Gerais	0	5 235 121	1 725 640	0	0	6 960 761
	Outros	118 515	1 996 240	2 016 000	612 000	0	4 742 755
	TOTAL 1. Financ. Nacional	118 515	7 231 361	3 741 640	612 000	0	11 703 516
	2. Financ. Comunitário						
	Feder	622 497	905 987	2 057 810	2 023 810	0	5 610 104
	Feder Cooperação	0	115 776	56 276	52 026	0	224 078

Fonte: SRF/DROT

Mapa IV - Resumo por Departamentos/Fontes Financiamento

Unidade: Euros

DEPARTAMENTO	FONTE FINANCIAMENTO	Anos Anteriores	2017	2018	2019	Anos Seguintes	TOTAL
45	SECRETARIA REGIONAL DA INCLUSÃO E ASSUNTOS SOCIAIS						
	Fundo de Coesão	0	1 334 500	960 500	1 148 775	0	3 443 775
	Fundo Social Europeu	36 878 654	17 955 068	7 938 000	7 938 000	4 380 000	75 089 722
	Outros	0	971 673	348 877	96 589	0	1 417 139
	TOTAL 2. Financ. Comunitário	37 501 151	21 283 004	11 361 463	11 259 200	4 380 000	85 784 818
	3. Financ. Regional						
	Receitas Gerais	40 770 675	21 229 211	33 173 004	28 990 855	32 378 811	156 542 556
	Auto-financiamento	974 248	598 669	839 621	866 096	178 000	3 456 634
	TOTAL 3. Financ. Regional	41 744 923	21 827 880	34 012 625	29 856 951	32 556 811	159 999 190
	TOTAL DEPARTAMENTO	79 364 589	50 342 245	49 115 728	41 728 151	36 936 811	257 487 524
46	SECRETARIA REGIONAL DA ECONOMIA, TURISMO E CULTURA						
	1. Financ. Nacional						
	Receitas Gerais	0	6 853 162	0	0	0	6 853 162
	Outros	3 087 910	3 700 000	1 000 000	0	0	7 787 910
	TOTAL 1. Financ. Nacional	3 087 910	10 553 162	1 000 000	0	0	14 641 072
	2. Financ. Comunitário						
	Feder	4 337 073	35 049 031	34 163 345	32 010 250	30 935 000	136 494 699
	Feder Cooperação	0	254 140	218 950	185 800	185 800	844 690
	Outros	0	232 075	0	0	0	232 075
	TOTAL 2. Financ. Comunitário	4 337 073	35 535 246	34 382 295	32 196 050	31 120 800	137 571 464
	3. Financ. Regional						
	Receitas Gerais	45 533 831	38 563 826	42 639 656	9 628 844	5 813 334	142 179 491
	Auto-financiamento	1 389 034	562 600	210 000	200 000	200 000	2 561 634
	TOTAL 3. Financ. Regional	46 922 865	39 126 426	42 849 656	9 828 844	6 013 334	144 741 125
	TOTAL DEPARTAMENTO	54 347 847	85 214 834	78 231 951	42 024 894	37 134 134	296 953 660

Fonte: SRF/DROT

Mapa IV - Resumo por Departamentos/Fontes Financiamento

Unidade: Euros

DEPARTAMENTO	FONTE FINANCIAMENTO	Anos Anteriores	2017	2018	2019	Anos Seguintes	TOTAL
47	SECRETARIA REGIONAL DE EDUCAÇÃO						
	1. Financ. Nacional						
	Receitas Gerais	0	1 600 000	0	0	0	1 600 000
	Outros	4 037 479	2 211 172	2 207 940	2 184 514	2 031 320	12 672 425
	TOTAL 1. Financ. Nacional	4 037 479	3 811 172	2 207 940	2 184 514	2 031 320	14 272 425
	2. Financ. Comunitário						
	Feder	459 986	1 932 069	946 606	416 127	77 776	3 832 564
	Feder Cooperação	1 721	796 634	412 129	200 487	0	1 410 971
	Fundo Social Europeu	36 087 184	13 866 473	13 622 566	13 387 003	12 479 334	89 442 560
	Outros	52 598	239 287	173 110	122 359	87 403	674 757
	TOTAL 2. Financ. Comunitário	36 601 489	16 834 463	15 154 411	14 125 976	12 644 513	95 360 852
	3. Financ. Regional						
	Receitas Gerais	120 573 463	22 333 665	15 196 133	12 244 264	17 045 334	187 392 859
	Auto-financiamento	1 649 090	593 620	388 520	258 248	162 928	3 052 406
	TOTAL 3. Financ. Regional	122 222 553	22 927 285	15 584 653	12 502 512	17 208 262	190 445 265
	TOTAL DEPARTAMENTO	162 861 521	43 572 920	32 947 004	28 813 002	31 884 095	300 078 542
48	SECRETARIA REGIONAL DO AMBIENTE E RECURSOS NATURAIS						
	1. Financ. Nacional						
	Receitas Gerais	2 257 572	5 601 721	0	0	0	7 859 293
	Outros	0	0	0	0	0	0
	TOTAL 1. Financ. Nacional	2 257 572	5 601 721	0	0	0	7 859 293
	2. Financ. Comunitário						
	Feder	157 950	644 377	0	0	0	802 327
	Feder Cooperação	0	364 438	388 439	307 079	181 475	1 241 431
	Fundo de Coesão	0	13 577	0	0	0	13 577
	Feoga Orientação/ FEADER	6 158	2 589 904	1 398 547	253 024	0	4 247 633

Fonte: SRF/DROT

Mapa IV - Resumo por Departamentos/Fontes Financiamento

Unidade: Euros

DEPARTAMENTO	FONTE FINANCIAMENTO	Anos Anteriores	2017	2018	2019	Anos Seguintes	TOTAL
48	SECRETARIA REGIONAL DO AMBIENTE E RECURSOS NATURAIS						
	Fundo Europeu das Pescas	0	301 223	149 329	0	0	450 552
	Outros	0	259 588	18 379	2 193	0	280 160
	Outros	0	60 000	52 000	0	0	112 000
	TOTAL 2. Financ. Comunitário	164 109	4 233 107	2 006 694	562 296	181 475	7 147 681
	3. Financ. Regional						
	Receitas Gerais	2 141 944	7 394 659	1 900 417	1 452 941	1 302 275	14 192 236
	Auto-financiamento	201 418	1 588 191	353 868	0	0	2 143 477
	TOTAL 3. Financ. Regional	2 343 362	8 982 850	2 254 285	1 452 941	1 302 275	16 335 713
	TOTAL DEPARTAMENTO	4 765 042	18 817 678	4 260 979	2 015 237	1 483 750	31 342 686
49	SECRETARIA REGIONAL DA SAÚDE						
	1. Financ. Nacional						
	Receitas Gerais	0	11 780 296	454 498	269 427	83 616	12 587 837
	Outros	0	0	0	0	0	0
	TOTAL 1. Financ. Nacional	0	11 780 296	454 498	269 427	83 616	12 587 837
	2. Financ. Comunitário						
	Feder	0	1 192 965	1 786 869	2 211 869	473 832	5 665 535
	Feder Cooperação	0	330 659	551 098	220 439	0	1 102 196
	Fundo de Coesão	0	26 588	25 806	25 806	0	78 200
	Fundo Social Europeu	44 458	119 000	119 000	119 000	0	401 458
	TOTAL 2. Financ. Comunitário	44 458	1 669 212	2 482 773	2 577 114	473 832	7 247 389
	3. Financ. Regional						
	Receitas Gerais	509 437	827 750	1 300 750	1 250 750	0	3 888 687
	Auto-financiamento	2 158 415	72 549	15 000	22 500	0	2 268 464
	TOTAL 3. Financ. Regional	2 667 852	900 299	1 315 750	1 273 250	0	6 157 151
	TOTAL DEPARTAMENTO	2 712 310	14 349 807	4 253 021	4 119 791	557 448	25 992 377

Fonte: SRF/DROT

Mapa IV - Resumo por Departamentos/Fontes Financiamento

Unidade: Euros

DEPARTAMENTO	FONTE FINANCIAMENTO	Anos Anteriores	2017	2018	2019	Anos Seguintes	TOTAL
50	SECRETARIA REGIONAL DE AGRICULTURA E PESCAS						
	1. Financ. Nacional						
	Receitas Gerais	0	1 250 865	855 700	452 700	147 700	2 706 965
	TOTAL 1. Financ. Nacional	0	1 250 865	855 700	452 700	147 700	2 706 965
	2. Financ. Comunitário						
	Feder	1 211 327	1 239 454	737 233	0	0	3 188 014
	Feder Cooperação	19 181	297 172	336 501	196 043	0	848 897
	Feoga Orientação/ FEADER	333 585	1 443 600	222 580	222 580	215 080	2 437 425
	Feoga Garantia / Feoga	20 500	0	5 500	5 500	0	31 500
	Fundo Europeu das Pescas	864	2 366 240	2 092 665	1 064 265	149 265	5 673 299
	Outros	0	13 500	11 425	11 850	23 700	60 475
	TOTAL 2. Financ. Comunitário	1 585 457	5 359 966	3 405 904	1 500 238	388 045	12 239 610
	3. Financ. Regional						
	Receitas Gerais	12 216 972	8 974 067	8 481 495	8 209 999	20 474 969	58 357 502
	Auto-financiamento	502 707	0	0	0	0	502 707
	TOTAL 3. Financ. Regional	12 719 678	8 974 067	8 481 495	8 209 999	20 474 969	58 860 208
	TOTAL DEPARTAMENTO	14 305 135	15 584 898	12 743 099	10 162 937	21 010 714	73 806 783
TOTAL GERAL		902 480 225	579 451 015	486 294 678	364 697 955	1 076 295 601	3 409 219 474
TOTALCONSOLIDADO		902 152 493	579 431 049	486 254 746	364 658 023	1 076 255 669	3 408 751 980

Fonte: SRF/DROT



**MAPA V - PROGRAMAÇÃO DO INVESTIMENTO POR
DEPARTAMENTO, PROGRAMA E MEDIDAS**

Mapa V - Programação Plurianual do Investimento por Programas e Medidas

Unidade: Euros

Departamento/Programa/Medida	PROGRAMAÇÃO FINANCEIRA PLURIANUAL					
	Anos anteriores	2017	2018	2019	Anos Seguintes	TOTAL
PRESIDÊNCIA DO GOVERNO						
044 - ENERGIA						
010 - MELHORIA DA EFICIÊNCIA ENERGÉTICA E PROMOÇÃO DE ESTRATÉGIAS DE BAIXA EMISSÃO DE CARBONO						
1. Financ. Nacional						
Receitas Gerais	0	34 500	0	0	0	34 500
Total 1. Financ. Nacional	0	34 500	0	0	0	34 500
2. Financ. Comunitário						
Feder	0	195 500	0	0	0	195 500
Total 2. Financ. Comunitário	0	195 500	0	0	0	195 500
3. Financ. Regional						
Receitas Gerais	0	0	0	0	0	0
Total 3. Financ. Regional	0	0	0	0	0	0
TOTAL DA MEDIDA	0	230 000	0	0	0	230 000
TOTAL DO PROGRAMA	0	230 000	0	0	0	230 000

Mapa V - Programação Plurianual do Investimento por Programas e Medidas

Unidade: Euros

Departamento/Programa/Medida	PROGRAMAÇÃO FINANCEIRA PLURIANUAL					
	Anos anteriores	2017	2018	2019	Anos Seguintes	TOTAL
PRESIDÊNCIA DO GOVERNO						
054 - INFRAESTRUTURAS AMBIENTAIS						
043 - INVESTIMENTO NOS SECTORES DA ÁGUA E DOS RESÍDUOS						
1. Financ. Nacional						
Receitas Gerais	0	75 000	0	0	0	75 000
Total 1. Financ. Nacional	0	75 000	0	0	0	75 000
2. Financ. Comunitário						
Feder	0	425 000	854 250	0	0	1 279 250
Total 2. Financ. Comunitário	0	425 000	854 250	0	0	1 279 250
3. Financ. Regional						
Receitas Gerais	0	0	150 750	0	0	150 750
Total 3. Financ. Regional	0	0	150 750	0	0	150 750
TOTAL DA MEDIDA	0	500 000	1 005 000	0	0	1 505 000
TOTAL DO PROGRAMA	0	500 000	1 005 000	0	0	1 505 000
TOTAL DO DEPARTAMENTO	0	730 000	1 005 000	0	0	1 735 000

Mapa V - Programação Plurianual do Investimento por Programas e Medidas

Unidade: Euros

Departamento/Programa/Medida	PROGRAMAÇÃO FINANCEIRA PLURIANUAL					
	Anos anteriores	2017	2018	2019	Anos Seguintes	TOTAL
SECRETARIA REGIONAL DOS ASSUNTOS PARLAMENTARES E EUROPEUS						
041 - REFORÇO DA INVESTIGAÇÃO, DESENVOLVIMENTO TECNOLÓGICO E INOVAÇÃO						
001 - FOMENTO DA INOVAÇÃO, DA INVESTIGAÇÃO E DO DESENVOLVIMENTO TECNOLÓGICO						
1. Financ. Nacional						
Receitas Gerais	0	230 922	0	0	0	230 922
Total 1. Financ. Nacional	0	230 922	0	0	0	230 922
2. Financ. Comunitário						
Feder	0	38 586	38 586	0	0	77 172
Fundo de Coesão	0	147 490	325 850	174 010	0	647 350
Total 2. Financ. Comunitário	0	186 076	364 436	174 010	0	724 522
3. Financ. Regional						
Receitas Gerais	13 281	0	149 962	34 990	0	198 233
Total 3. Financ. Regional	13 281	0	149 962	34 990	0	198 233
TOTAL DA MEDIDA	13 281	416 998	514 398	209 000	0	1 153 677
TOTAL DO PROGRAMA	13 281	416 998	514 398	209 000	0	1 153 677

Mapa V - Programação Plurianual do Investimento por Programas e Medidas

Unidade: Euros

Departamento/Programa/Medida	PROGRAMAÇÃO FINANCEIRA PLURIANUAL					
	Anos anteriores	2017	2018	2019	Anos Seguintes	TOTAL
SECRETARIA REGIONAL DOS ASSUNTOS PARLAMENTARES E EUROPEUS						
042 - DESENVOLVIMENTO EMPRESARIAL						
003 - REFORÇAR A COMPETITIVIDADE DAS EMPRESAS						
2. Financ. Comunitário						
Feder Cooperação	0	25 500	59 500	0	0	85 000
Total 2. Financ. Comunitário	0	25 500	59 500	0	0	85 000
3. Financ. Regional						
Receitas Gerais	0	4 500	10 500	0	0	15 000
Total 3. Financ. Regional	0	4 500	10 500	0	0	15 000
TOTAL DA MEDIDA	0	30 000	70 000	0	0	100 000
006 - COOPERAÇÃO TERRITORIAL						
2. Financ. Comunitário						
Feder Cooperação	0	70 338	51 000	9 264	0	130 602
Total 2. Financ. Comunitário	0	70 338	51 000	9 264	0	130 602
3. Financ. Regional						
Receitas Gerais	0	11 662	9 000	1 636	0	22 298
Total 3. Financ. Regional	0	11 662	9 000	1 636	0	22 298
TOTAL DA MEDIDA	0	82 000	60 000	10 900	0	152 900
TOTAL DO PROGRAMA	0	112 000	130 000	10 900	0	252 900

Mapa V - Programação Plurianual do Investimento por Programas e Medidas

Unidade: Euros

Departamento/Programa/Medida	PROGRAMAÇÃO FINANCEIRA PLURIANUAL					
	Anos anteriores	2017	2018	2019	Anos Seguintes	TOTAL
SECRETARIA REGIONAL DOS ASSUNTOS PARLAMENTARES E EUROPEUS						
043 - TURISMO, CULTURA E PATRIMONIO						
007 - PROTEÇÃO, CONSERVAÇÃO, VALORIZAÇÃO E QUALIFICAÇÃO DO PATRIMÓNIO CULTURAL, MUSEOLÓGICO E RELIGIOSO						
1. Financ. Nacional						
Receitas Gerais	0	1 292 474	150 000	150 000	150 000	1 742 474
Total 1. Financ. Nacional	0	1 292 474	150 000	150 000	150 000	1 742 474
TOTAL DA MEDIDA	0	1 292 474	150 000	150 000	150 000	1 742 474
008 - PROMOÇÃO E VALORIZAÇÃO DA ATIVIDADE TURÍSTICA						
2. Financ. Comunitário						
Feder	0	0	0	0	0	0
Total 2. Financ. Comunitário	0	0	0	0	0	0
3. Financ. Regional						
Receitas Gerais	0	95 500	0	0	0	95 500
Total 3. Financ. Regional	0	95 500	0	0	0	95 500
TOTAL DA MEDIDA	0	95 500	0	0	0	95 500
TOTAL DO PROGRAMA	0	1 387 974	150 000	150 000	150 000	1 837 974

Mapa V - Programação Plurianual do Investimento por Programas e Medidas

Unidade: Euros

Departamento/Programa/Medida	PROGRAMAÇÃO FINANCEIRA PLURIANUAL					
	Anos anteriores	2017	2018	2019	Anos Seguintes	TOTAL
SECRETARIA REGIONAL DOS ASSUNTOS PARLAMENTARES E EUROPEUS						
045 - PROMOÇÃO DOS TRANSPORTES SUSTENTAVEIS						
012 - MELHORIA DAS ACESSIBILIDADES INTERNAS E EXTERNAS E REFORÇO DA MOBILIDADE						
1. Financ. Nacional						
Receitas Gerais	6 778 392	33 817 444	8 902 185	3 519 747	0	53 017 768
Total 1. Financ. Nacional	6 778 392	33 817 444	8 902 185	3 519 747	0	53 017 768
2. Financ. Comunitário						
Feder	218	7 027 739	3 400	0	0	7 031 357
Fundo de Coesão	0	0	0	0	0	0
Total 2. Financ. Comunitário	218	7 027 739	3 400	0	0	7 031 357
3. Financ. Regional						
Receitas Gerais	73 015 221	1 008 656	2 117 815	320 035	3 594 184	80 055 911
Total 3. Financ. Regional	73 015 221	1 008 656	2 117 815	320 035	3 594 184	80 055 911
TOTAL DA MEDIDA	79 793 831	41 853 839	11 023 400	3 839 782	3 594 184	140 105 036
013 - MELHORIA DA SEGURANÇA E DA OPERACIONALIDADE DAS INFRAESTRUTURAS E DOS EQUIPAMENTOS						
1. Financ. Nacional						
Receitas Gerais	469 367	7 370 584	4 491 619	2 586 400	1 317 600	16 235 570
Total 1. Financ. Nacional	469 367	7 370 584	4 491 619	2 586 400	1 317 600	16 235 570
2. Financ. Comunitário						
Feder	0	0	0	0	0	0
Fundo de Coesão	0	9 724 827	19 302 305	1 981 013	0	31 008 145
Total 2. Financ. Comunitário	0	9 724 827	19 302 305	1 981 013	0	31 008 145
3. Financ. Regional						
Receitas Gerais	93 492	8 993 687	3 895 844	349 598	0	13 332 621

Fonte: SRF/DROT

Mapa V - Programação Plurianual do Investimento por Programas e Medidas

Unidade: Euros

Departamento/Programa/Medida	PROGRAMAÇÃO FINANCEIRA PLURIANUAL					
	Anos anteriores	2017	2018	2019	Anos Seguintes	TOTAL
SECRETARIA REGIONAL DOS ASSUNTOS PARLAMENTARES E EUROPEUS						
045 - PROMOÇÃO DOS TRANSPORTES SUSTENTÁVEIS						
013 - MELHORIA DA SEGURANÇA E DA OPERACIONALIDADE DAS INFRAESTRUTURAS E DOS EQUIPAMENTOS						
3. Financ. Regional						
Total 3. Financ. Regional	93 492	8 993 687	3 895 844	349 598	0	13 332 621
TOTAL DA MEDIDA	562 860	26 089 098	27 689 768	4 917 011	1 317 600	60 576 337
TOTAL DO PROGRAMA	80 356 691	67 942 937	38 713 168	8 756 793	4 911 784	200 681 373

Mapa V - Programação Plurianual do Investimento por Programas e Medidas

Unidade: Euros

Departamento/Programa/Medida	PROGRAMAÇÃO FINANCEIRA PLURIANUAL					
	Anos anteriores	2017	2018	2019	Anos Seguintes	TOTAL
SECRETARIA REGIONAL DOS ASSUNTOS PARLAMENTARES E EUROPEUS						
046 - ENSINO, COMPETENCIAS E APRENDIZAGEM AO LONGO DA VIDA						
016 - GESTAO EFICIENTE DO SIST. EDUCAT-PROFISSIONAL E DAS INFRA. EDUCATIVAS FORMATIVAS DESPORTIVAS RECREIO						
1. Financ. Nacional						
Receitas Gerais	0	3 809 268	4 729 038	3 350 000	3 350 000	15 238 306
Total 1. Financ. Nacional	0	3 809 268	4 729 038	3 350 000	3 350 000	15 238 306
2. Financ. Comunitário						
Feder	0	7 187 982	7 531 212	0	0	14 719 194
Total 2. Financ. Comunitário	0	7 187 982	7 531 212	0	0	14 719 194
TOTAL DA MEDIDA	0	10 997 250	12 260 250	3 350 000	3 350 000	29 957 500
TOTAL DO PROGRAMA	0	10 997 250	12 260 250	3 350 000	3 350 000	29 957 500

Mapa V - Programação Plurianual do Investimento por Programas e Medidas

Unidade: Euros

Departamento/Programa/Medida	PROGRAMAÇÃO FINANCEIRA PLURIANUAL					
	Anos anteriores	2017	2018	2019	Anos Seguintes	TOTAL
SECRETARIA REGIONAL DOS ASSUNTOS PARLAMENTARES E EUROPEUS						
048 - PROMOÇÃO DA INCLUSÃO SOCIAL E COMBATE A POBREZA						
022 - PROMOVER A COESÃO E A INCLUSÃO SOCIAL						
3. Financ. Regional						
Receitas Gerais	3 462	90 000	72 950	72 950	72 950	312 312
Total 3. Financ. Regional	3 462	90 000	72 950	72 950	72 950	312 312
TOTAL DA MEDIDA	3 462	90 000	72 950	72 950	72 950	312 312
023 - QUALIFICAÇÃO DE PESSOAS COM DEFICIÊNCIA OU INCAPACIDADE						
1. Financ. Nacional						
Receitas Gerais	0	870 840	529 500	0	0	1 400 340
Total 1. Financ. Nacional	0	870 840	529 500	0	0	1 400 340
2. Financ. Comunitário						
Feder	0	4 216 000	3 000 500	0	0	7 216 500
Total 2. Financ. Comunitário	0	4 216 000	3 000 500	0	0	7 216 500
3. Financ. Regional						
Receitas Gerais	96	0	0	0	0	96
Total 3. Financ. Regional	96	0	0	0	0	96
TOTAL DA MEDIDA	96	5 086 840	3 530 000	0	0	8 616 936
TOTAL DO PROGRAMA	3 558	5 176 840	3 602 950	72 950	72 950	8 929 248

Mapa V - Programação Plurianual do Investimento por Programas e Medidas

Unidade: Euros

Departamento/Programa/Medida	PROGRAMAÇÃO FINANCEIRA PLURIANUAL					
	Anos anteriores	2017	2018	2019	Anos Seguintes	TOTAL
SECRETARIA REGIONAL DOS ASSUNTOS PARLAMENTARES E EUROPEUS						
050 - SAUDE						
029 - MELHORIA E REORDENAMENTO DA REDE DE INFRAESTRUTURAS DO SECTOR DA SAÚDE						
1. Financ. Nacional						
Receitas Gerais	0	6 338 500	6 650 000	200 752	612 260	13 801 512
Outros	0	0	0	33 648 022	278 961 023	312 609 045
Total 1. Financ. Nacional	0	6 338 500	6 650 000	33 848 774	279 573 283	326 410 557
TOTAL DA MEDIDA	0	6 338 500	6 650 000	33 848 774	279 573 283	326 410 557
TOTAL DO PROGRAMA	0	6 338 500	6 650 000	33 848 774	279 573 283	326 410 557

Mapa V - Programação Plurianual do Investimento por Programas e Medidas

Unidade: Euros

Departamento/Programa/Medida	PROGRAMAÇÃO FINANCEIRA PLURIANUAL					
	Anos anteriores	2017	2018	2019	Anos Seguintes	TOTAL
SECRETARIA REGIONAL DOS ASSUNTOS PARLAMENTARES E EUROPEUS						
052 - ORDENAMENTO URBANO E TERRITORIAL						
034 - ORDENAMENTO URBANO E RURAL						
1. Financ. Nacional						
Receitas Gerais	0	2 057 930	0	0	0	2 057 930
Total 1. Financ. Nacional	0	2 057 930	0	0	0	2 057 930
TOTAL DA MEDIDA	0	2 057 930	0	0	0	2 057 930
040 - INFRAESTRUTURAS PÚBLICAS						
1. Financ. Nacional						
Receitas Gerais	0	191 500	200 000	200 000	200 000	791 500
Total 1. Financ. Nacional	0	191 500	200 000	200 000	200 000	791 500
TOTAL DA MEDIDA	0	191 500	200 000	200 000	200 000	791 500
TOTAL DO PROGRAMA	0	2 249 430	200 000	200 000	200 000	2 849 430

Mapa V - Programação Plurianual do Investimento por Programas e Medidas

Unidade: Euros

Departamento/Programa/Medida	PROGRAMAÇÃO FINANCEIRA PLURIANUAL					
	Anos anteriores	2017	2018	2019	Anos Seguintes	TOTAL
SECRETARIA REGIONAL DOS ASSUNTOS PARLAMENTARES E EUROPEUS						
053 - PROMOVER A ADAPTAÇÃO AS ALTERAÇÕES CLIMATICAS E A PREVENÇÃO E GESTÃO DE RISCOS						
041 - PREVENÇÃO E GESTÃO DE RISCOS NATURAIS E ANTRÓPICOS						
1. Financ. Nacional						
Receitas Gerais	0	525 112	415 000	415 000	410 000	1 765 112
Total 1. Financ. Nacional	0	525 112	415 000	415 000	410 000	1 765 112
2. Financ. Comunitário						
Feder	0	552 761	432 149	72 250	0	1 057 160
Fundo de Coesão	0	23 690 542	31 658 908	1 761 540	0	57 110 990
Fundo Europeu das Pescas	0	254 610	193 894	36 237	0	484 741
Total 2. Financ. Comunitário	0	24 497 913	32 284 951	1 870 027	0	58 652 891
3. Financ. Regional						
Receitas Gerais	498 162	7 066 338	8 915 887	3 436 061	3 055 000	22 971 448
Total 3. Financ. Regional	498 162	7 066 338	8 915 887	3 436 061	3 055 000	22 971 448
TOTAL DA MEDIDA	498 162	32 089 363	41 615 838	5 721 088	3 465 000	83 389 451
TOTAL DO PROGRAMA	498 162	32 089 363	41 615 838	5 721 088	3 465 000	83 389 451
TOTAL DO DEPARTAMENTO	80 871 691	126 711 292	103 836 604	52 319 505	291 723 017	655 462 109

Mapa V - Programação Plurianual do Investimento por Programas e Medidas

Unidade: Euros

Departamento/Programa/Medida	PROGRAMAÇÃO FINANCEIRA PLURIANUAL					
	Anos anteriores	2017	2018	2019	Anos Seguintes	TOTAL
SECRETARIA REGIONAL DAS FINANÇAS E DA ADMINISTRAÇÃO PÚBLICA						
042 - DESENVOLVIMENTO EMPRESARIAL						
006 - COOPERAÇÃO TERRITORIAL						
2. Financ. Comunitário						
Feder Cooperação	0	30 480	125 258	113 505	0	269 243
Total 2. Financ. Comunitário	0	30 480	125 258	113 505	0	269 243
3. Financ. Regional						
Receitas Gerais	0	5 378	22 105	20 030	0	47 513
Total 3. Financ. Regional	0	5 378	22 105	20 030	0	47 513
TOTAL DA MEDIDA	0	35 858	147 363	133 535	0	316 756
TOTAL DO PROGRAMA	0	35 858	147 363	133 535	0	316 756

Mapa V - Programação Plurianual do Investimento por Programas e Medidas

Unidade: Euros

Departamento/Programa/Medida	PROGRAMAÇÃO FINANCEIRA PLURIANUAL					
	Anos anteriores	2017	2018	2019	Anos Seguintes	TOTAL
SECRETARIA REGIONAL DAS FINANÇAS E DA ADMINISTRAÇÃO PÚBLICA						
045 - PROMOÇÃO DOS TRANSPORTES SUSTENTAVEIS						
012 - MELHORIA DAS ACESSIBILIDADES INTERNAS E EXTERNAS E REFORÇO DA MOBILIDADE						
3. Financ. Regional						
Receitas Gerais	472 675 465	156 854 410	132 767 744	134 892 497	609 369 820	1 506 559 936
Total 3. Financ. Regional	472 675 465	156 854 410	132 767 744	134 892 497	609 369 820	1 506 559 936
TOTAL DA MEDIDA	472 675 465	156 854 410	132 767 744	134 892 497	609 369 820	1 506 559 936
013 - MELHORIA DA SEGURANÇA E DA OPERACIONALIDADE DAS INFRAESTRUTURAS E DOS EQUIPAMENTOS						
3. Financ. Regional						
Receitas Gerais	589 710	300 000	0	0	0	889 710
Total 3. Financ. Regional	589 710	300 000	0	0	0	889 710
TOTAL DA MEDIDA	589 710	300 000	0	0	0	889 710
TOTAL DO PROGRAMA	473 265 175	157 154 410	132 767 744	134 892 497	609 369 820	1 507 449 646

Mapa V - Programação Plurianual do Investimento por Programas e Medidas

Unidade: Euros

Departamento/Programa/Medida	PROGRAMAÇÃO FINANCEIRA PLURIANUAL					
	Anos anteriores	2017	2018	2019	Anos Seguintes	TOTAL
SECRETARIA REGIONAL DAS FINANÇAS E DA ADMINISTRAÇÃO PÚBLICA						
047 - APERFEIÇOAMENTO E MODERNIZAÇÃO DO SISTEMA ADMINISTRATIVO						
021 - REFORÇO DA CAPACIDADE INSTITUCIONAL E DA EFICIÊNCIA DA ADMINISTRAÇÃO PÚBLICA E DOS SERVIÇOS PÚBLICOS						
2. Financ. Comunitário						
Feder	6 477 462	4 973 909	1 289 734	249 463	0	12 990 568
Fundo Social Europeu	64 056	116 195	0	0	0	180 251
Total 2. Financ. Comunitário	6 541 518	5 090 104	1 289 734	249 463	0	13 170 819
3. Financ. Regional						
Receitas Gerais	2 763 700	1 221 511	347 545	43 131	0	4 375 887
Total 3. Financ. Regional	2 763 700	1 221 511	347 545	43 131	0	4 375 887
TOTAL DA MEDIDA	9 305 218	6 311 615	1 637 279	292 594	0	17 546 706
TOTAL DO PROGRAMA	9 305 218	6 311 615	1 637 279	292 594	0	17 546 706

Mapa V - Programação Plurianual do Investimento por Programas e Medidas

Unidade: Euros

Departamento/Programa/Medida	PROGRAMAÇÃO FINANCEIRA PLURIANUAL					
	Anos anteriores	2017	2018	2019	Anos Seguintes	TOTAL
SECRETARIA REGIONAL DAS FINANÇAS E DA ADMINISTRAÇÃO PÚBLICA						
050 - SAUDE						
029 - MELHORIA E REORDENAMENTO DA REDE DE INFRAESTRUTURAS DO SECTOR DA SAÚDE						
1. Financ. Nacional						
Receitas Gerais	0	2 000 000	14 995 479	0	0	16 995 479
Total 1. Financ. Nacional	0	2 000 000	14 995 479	0	0	16 995 479
3. Financ. Regional						
Receitas Gerais	0	0	0	2 000 000	0	2 000 000
Total 3. Financ. Regional	0	0	0	2 000 000	0	2 000 000
TOTAL DA MEDIDA	0	2 000 000	14 995 479	2 000 000	0	18 995 479
TOTAL DO PROGRAMA	0	2 000 000	14 995 479	2 000 000	0	18 995 479

Mapa V - Programação Plurianual do Investimento por Programas e Medidas

Unidade: Euros

Departamento/Programa/Medida	PROGRAMAÇÃO FINANCEIRA PLURIANUAL					
	Anos anteriores	2017	2018	2019	Anos Seguintes	TOTAL
SECRETARIA REGIONAL DAS FINANÇAS E DA ADMINISTRAÇÃO PÚBLICA						
052 - ORDENAMENTO URBANO E TERRITORIAL						
040 - INFRAESTRUTURAS PÚBLICAS						
1. Financ. Nacional						
Receitas Gerais	0	3 503 400	710 000	0	0	4 213 400
Total 1. Financ. Nacional	0	3 503 400	710 000	0	0	4 213 400
2. Financ. Comunitário						
Feder	5 000 000	16 700 000	16 700 000	16 700 000	16 700 000	71 800 000
Fundo de Coesão	14 000 000	28 100 000	28 100 000	28 100 000	28 100 000	126 400 000
Outros	0	2 245 476	0	0	0	2 245 476
Total 2. Financ. Comunitário	19 000 000	47 045 476	44 800 000	44 800 000	44 800 000	200 445 476
3. Financ. Regional						
Receitas Gerais	1 582 597	2 500 000	0	0	0	4 082 597
Auto-financiamento	40 209	4 167 488	3 458 000	0	0	7 665 697
Total 3. Financ. Regional	1 622 806	6 667 488	3 458 000	0	0	11 748 294
TOTAL DA MEDIDA	20 622 806	57 216 364	48 968 000	44 800 000	44 800 000	216 407 170
TOTAL DO PROGRAMA	20 622 806	57 216 364	48 968 000	44 800 000	44 800 000	216 407 170

Mapa V - Programação Plurianual do Investimento por Programas e Medidas

Unidade: Euros

Departamento/Programa/Medida	PROGRAMAÇÃO FINANCEIRA PLURIANUAL					
	Anos anteriores	2017	2018	2019	Anos Seguintes	TOTAL
SECRETARIA REGIONAL DAS FINANÇAS E DA ADMINISTRAÇÃO PÚBLICA						
055 - ASSISTENCIA TECNICA						
044 - ASSISTÊNCIA TÉCNICA						
2. Financ. Comunitário						
Feder	24 999	913 724	896 513	902 482	902 482	3 640 200
Fundo de Coesão	152	258 454	258 501	258 401	258 401	1 033 909
Total 2. Financ. Comunitário	25 151	1 172 178	1 155 014	1 160 883	1 160 883	4 674 109
3. Financ. Regional						
Receitas Gerais	33 740	236 916	230 413	234 929	234 929	970 927
Total 3. Financ. Regional	33 740	236 916	230 413	234 929	234 929	970 927
TOTAL DA MEDIDA	58 891	1 409 094	1 385 427	1 395 812	1 395 812	5 645 036
TOTAL DO PROGRAMA	58 891	1 409 094	1 385 427	1 395 812	1 395 812	5 645 036
TOTAL DO DEPARTAMENTO	503 252 089	224 127 341	199 901 292	183 514 438	655 565 632	1 766 360 792

Mapa V - Programação Plurianual do Investimento por Programas e Medidas

Unidade: Euros

Departamento/Programa/Medida	PROGRAMAÇÃO FINANCEIRA PLURIANUAL					
	Anos anteriores	2017	2018	2019	Anos Seguintes	TOTAL
SECRETARIA REGIONAL DA INCLUSÃO E ASSUNTOS SOCIAIS						
044 - ENERGIA						
011 - RACIONALIZAÇÃO, VALORIZAÇÃO E APROVISIONAMENTO DE ENERGIA						
2. Financ. Comunitário						
Feder	0	42 500	0	0	0	42 500
Total 2. Financ. Comunitário	0	42 500	0	0	0	42 500
3. Financ. Regional						
Receitas Gerais	0	7 500	0	0	0	7 500
Total 3. Financ. Regional	0	7 500	0	0	0	7 500
TOTAL DA MEDIDA	0	50 000	0	0	0	50 000
TOTAL DO PROGRAMA	0	50 000	0	0	0	50 000

Mapa V - Programação Plurianual do Investimento por Programas e Medidas

Unidade: Euros

Departamento/Programa/Medida	PROGRAMAÇÃO FINANCEIRA PLURIANUAL					
	Anos anteriores	2017	2018	2019	Anos Seguintes	TOTAL
SECRETARIA REGIONAL DA INCLUSÃO E ASSUNTOS SOCIAIS						
047 - APERFEIÇOAMENTO E MODERNIZAÇÃO DO SISTEMA ADMINISTRATIVO						
021 - REFORÇO DA CAPACIDADE INSTITUCIONAL E DA EFICIÊNCIA DA ADMINISTRAÇÃO PÚBLICA E DOS SERVIÇOS PÚBLICOS						
2. Financ. Comunitário						
Feder	534 397	464 335	0	0	0	998 732
Total 2. Financ. Comunitário	534 397	464 335	0	0	0	998 732
3. Financ. Regional						
Receitas Gerais	170 103	115 741	0	0	0	285 844
Auto-financiamento	0	4 500	0	0	0	4 500
Total 3. Financ. Regional	170 103	120 241	0	0	0	290 344
TOTAL DA MEDIDA	704 500	584 576	0	0	0	1 289 076
TOTAL DO PROGRAMA	704 500	584 576	0	0	0	1 289 076

Mapa V - Programação Plurianual do Investimento por Programas e Medidas

Unidade: Euros

Departamento/Programa/Medida	PROGRAMAÇÃO FINANCEIRA PLURIANUAL					
	Anos anteriores	2017	2018	2019	Anos Seguintes	TOTAL
SECRETARIA REGIONAL DA INCLUSÃO E ASSUNTOS SOCIAIS						
048 - PROMOÇÃO DA INCLUSÃO SOCIAL E COMBATE A POBREZA						
022 - PROMOVER A COESÃO E A INCLUSÃO SOCIAL						
1. Financ. Nacional						
Receitas Gerais	0	60 000	0	0	0	60 000
Outros	0	0	0	0	0	0
Total 1. Financ. Nacional	0	60 000	0	0	0	60 000
2. Financ. Comunitário						
Fundo Social Europeu	36 878 654	17 955 068	7 938 000	7 938 000	4 380 000	75 089 722
Outros	0	147 033	158 637	96 589	0	402 259
Total 2. Financ. Comunitário	36 878 654	18 102 101	8 096 637	8 034 589	4 380 000	75 491 981
3. Financ. Regional						
Receitas Gerais	24 087 002	6 394 690	15 899 804	15 837 855	19 378 811	81 598 162
Auto-financiamento	936 266	178 000	178 000	178 000	178 000	1 648 266
Total 3. Financ. Regional	25 023 268	6 572 690	16 077 804	16 015 855	19 556 811	83 246 428
TOTAL DA MEDIDA	61 901 922	24 734 791	24 174 441	24 050 444	23 936 811	158 798 409
024 - MELHORAR AS CONDIÇÕES DE TRABALHO						
3. Financ. Regional						
Receitas Gerais	5 145	14 250	0	0	0	19 395
Total 3. Financ. Regional	5 145	14 250	0	0	0	19 395
TOTAL DA MEDIDA	5 145	14 250	0	0	0	19 395
TOTAL DO PROGRAMA	61 907 067	24 749 041	24 174 441	24 050 444	23 936 811	158 817 804

Fonte: SRF/DROT

Mapa V - Programação Plurianual do Investimento por Programas e Medidas

Unidade: Euros

Departamento/Programa/Medida	PROGRAMAÇÃO FINANCEIRA PLURIANUAL					
	Anos anteriores	2017	2018	2019	Anos Seguintes	TOTAL
SECRETARIA REGIONAL DA INCLUSÃO E ASSUNTOS SOCIAIS						
049 - HABITAÇÃO E REALOJAMENTO						
026 - PROMOVER A HABITAÇÃO COM INTEGRAÇÃO SOCIAL, URBANÍSTICA E PAISAGÍSTICA						
1. Financ. Nacional						
Receitas Gerais	0	5 175 121	1 725 640	0	0	6 900 761
Outros	118 515	1 996 240	2 016 000	612 000	0	4 742 755
Total 1. Financ. Nacional	118 515	7 171 361	3 741 640	612 000	0	11 643 516
2. Financ. Comunitário						
Feder	88 100	424 652	2 023 810	2 023 810	0	4 560 372
Outros	0	824 640	190 240	0	0	1 014 880
Total 2. Financ. Comunitário	88 100	1 249 292	2 214 050	2 023 810	0	5 575 252
3. Financ. Regional						
Receitas Gerais	11 353 284	12 361 530	14 823 200	13 153 000	13 000 000	64 691 014
Auto-financiamento	37 982	50 238	476 190	476 190	0	1 040 600
Total 3. Financ. Regional	11 391 266	12 411 768	15 299 390	13 629 190	13 000 000	65 731 614
TOTAL DA MEDIDA	11 597 881	20 832 421	21 255 080	16 265 000	13 000 000	82 950 382
TOTAL DO PROGRAMA	11 597 881	20 832 421	21 255 080	16 265 000	13 000 000	82 950 382

Mapa V - Programação Plurianual do Investimento por Programas e Medidas

Unidade: Euros

Departamento/Programa/Medida	PROGRAMAÇÃO FINANCEIRA PLURIANUAL					
	Anos anteriores	2017	2018	2019	Anos Seguintes	TOTAL
SECRETARIA REGIONAL DA INCLUSÃO E ASSUNTOS SOCIAIS						
052 - ORDENAMENTO URBANO E TERRITORIAL						
040 - INFRAESTRUTURAS PÚBLICAS						
3. Financ. Regional						
Receitas Gerais	0	150 000	500 000	0	0	650 000
Auto-financiamento	0	350 000	0	0	0	350 000
Total 3. Financ. Regional	0	500 000	500 000	0	0	1 000 000
TOTAL DA MEDIDA	0	500 000	500 000	0	0	1 000 000
TOTAL DO PROGRAMA	0	500 000	500 000	0	0	1 000 000

Mapa V - Programação Plurianual do Investimento por Programas e Medidas

Unidade: Euros

Departamento/Programa/Medida	PROGRAMAÇÃO FINANCEIRA PLURIANUAL					
	Anos anteriores	2017	2018	2019	Anos Seguintes	TOTAL
SECRETARIA REGIONAL DA INCLUSÃO E ASSUNTOS SOCIAIS						
053 - PROMOVER A ADAPTAÇÃO AS ALTERAÇÕES CLIMATICAS E A PREVENÇÃO E GESTÃO DE RISCOS						
041 - PREVENÇÃO E GESTÃO DE RISCOS NATURAIS E ANTRÓPICOS						
3. Financ. Regional						
Receitas Gerais	5 155 141	1 950 000	1 950 000	0	0	9 055 141
Total 3. Financ. Regional	5 155 141	1 950 000	1 950 000	0	0	9 055 141
TOTAL DA MEDIDA	5 155 141	1 950 000	1 950 000	0	0	9 055 141
042 - PROMOÇÃO DE INVESTIMENTOS PARA ABORDAR RISCOS ESPECÍFICOS						
2. Financ. Comunitário						
Feder	0	90 276	90 276	52 026	0	232 578
Fundo de Coesão	0	1 334 500	960 500	1 148 775	0	3 443 775
Total 2. Financ. Comunitário	0	1 424 776	1 050 776	1 200 801	0	3 676 353
3. Financ. Regional						
Receitas Gerais	0	235 500	0	0	0	235 500
Auto-financiamento	0	15 931	185 431	211 906	0	413 268
Total 3. Financ. Regional	0	251 431	185 431	211 906	0	648 768
TOTAL DA MEDIDA	0	1 676 207	1 236 207	1 412 707	0	4 325 121
TOTAL DO PROGRAMA	5 155 141	3 626 207	3 186 207	1 412 707	0	13 380 262
TOTAL DO DEPARTAMENTO	79 364 589	50 342 245	49 115 728	41 728 151	36 936 811	257 487 524

Mapa V - Programação Plurianual do Investimento por Programas e Medidas

Unidade: Euros

Departamento/Programa/Medida	PROGRAMAÇÃO FINANCEIRA PLURIANUAL					
	Anos anteriores	2017	2018	2019	Anos Seguintes	TOTAL
SECRETARIA REGIONAL DA ECONOMIA, TURISMO E CULTURA						
041 - REFORÇO DA INVESTIGAÇÃO, DESENVOLVIMENTO TECNOLÓGICO E INOVAÇÃO						
001 - FOMENTO DA INOVAÇÃO, DA INVESTIGAÇÃO E DO DESENVOLVIMENTO TECNOLÓGICO						
2. Financ. Comunitário						
Feder	0	2 295 000	3 020 000	2 850 000	2 850 000	11 015 000
Total 2. Financ. Comunitário	0	2 295 000	3 020 000	2 850 000	2 850 000	11 015 000
3. Financ. Regional						
Receitas Gerais	0	405 000	480 000	450 000	450 000	1 785 000
Total 3. Financ. Regional	0	405 000	480 000	450 000	450 000	1 785 000
TOTAL DA MEDIDA	0	2 700 000	3 500 000	3 300 000	3 300 000	12 800 000
TOTAL DO PROGRAMA	0	2 700 000	3 500 000	3 300 000	3 300 000	12 800 000

Mapa V - Programação Plurianual do Investimento por Programas e Medidas

Unidade: Euros

Departamento/Programa/Medida	PROGRAMAÇÃO FINANCEIRA PLURIANUAL					
	Anos anteriores	2017	2018	2019	Anos Seguintes	TOTAL
SECRETARIA REGIONAL DA ECONOMIA, TURISMO E CULTURA						
042 - DESENVOLVIMENTO EMPRESARIAL						
003 - REFORÇAR A COMPETITIVIDADE DAS EMPRESAS						
1. Financ. Nacional						
Outros	3 087 910	3 700 000	1 000 000	0	0	7 787 910
Total 1. Financ. Nacional	3 087 910	3 700 000	1 000 000	0	0	7 787 910
2. Financ. Comunitário						
Feder	1 345 790	27 625 000	26 350 000	26 350 000	26 350 000	108 020 790
Outros	0	151 000	0	0	0	151 000
Total 2. Financ. Comunitário	1 345 790	27 776 000	26 350 000	26 350 000	26 350 000	108 171 790
3. Financ. Regional						
Receitas Gerais	1 461 302	5 726 085	6 183 885	5 678 629	4 902 834	23 952 735
Auto-financiamento	1 389 034	200 600	200 000	200 000	200 000	2 189 634
Total 3. Financ. Regional	2 850 335	5 926 685	6 383 885	5 878 629	5 102 834	26 142 368
TOTAL DA MEDIDA	7 284 035	37 402 685	33 733 885	32 228 629	31 452 834	142 102 068
004 - APOIO À INTERNACIONALIZAÇÃO						
2. Financ. Comunitário						
Feder	0	1 275 000	1 275 000	1 275 000	1 275 000	5 100 000
Total 2. Financ. Comunitário	0	1 275 000	1 275 000	1 275 000	1 275 000	5 100 000
3. Financ. Regional						
Receitas Gerais	0	525 000	525 000	525 000	225 000	1 800 000
Total 3. Financ. Regional	0	525 000	525 000	525 000	225 000	1 800 000
TOTAL DA MEDIDA	0	1 800 000	1 800 000	1 800 000	1 500 000	6 900 000
006 - COOPERAÇÃO TERRITORIAL						
2. Financ. Comunitário						

Fonte: SRF/DROT

Mapa V - Programação Plurianual do Investimento por Programas e Medidas

Unidade: Euros

Departamento/Programa/Medida	PROGRAMAÇÃO FINANCEIRA PLURIANUAL					
	Anos anteriores	2017	2018	2019	Anos Seguintes	TOTAL
SECRETARIA REGIONAL DA ECONOMIA, TURISMO E CULTURA						
042 - DESENVOLVIMENTO EMPRESARIAL						
006 - COOPERAÇÃO TERRITORIAL						
2. Financ. Comunitário						
Feder	0	48 450	50 000	50 000	50 000	198 450
Total 2. Financ. Comunitário	0	48 450	50 000	50 000	50 000	198 450
3. Financ. Regional						
Receitas Gerais	0	8 550	0	0	0	8 550
Total 3. Financ. Regional	0	8 550	0	0	0	8 550
TOTAL DA MEDIDA	0	57 000	50 000	50 000	50 000	207 000
TOTAL DO PROGRAMA	7 284 035	39 259 685	35 583 885	34 078 629	33 002 834	149 209 068

Mapa V - Programação Plurianual do Investimento por Programas e Medidas

Unidade: Euros

Departamento/Programa/Medida	PROGRAMAÇÃO FINANCEIRA PLURIANUAL					
	Anos anteriores	2017	2018	2019	Anos Seguintes	TOTAL
SECRETARIA REGIONAL DA ECONOMIA, TURISMO E CULTURA						
043 - TURISMO, CULTURA E PATRIMONIO						
007 - PROTEÇÃO, CONSERVAÇÃO, VALORIZAÇÃO E QUALIFICAÇÃO DO PATRIMÓNIO CULTURAL, MUSEOLÓGICO E RELIGIOSO						
1. Financ. Nacional						
Receitas Gerais	0	1 164 564	0	0	0	1 164 564
Total 1. Financ. Nacional	0	1 164 564	0	0	0	1 164 564
2. Financ. Comunitário						
Feder	933 140	1 151 750	1 121 750	0	0	3 206 640
Total 2. Financ. Comunitário	933 140	1 151 750	1 121 750	0	0	3 206 640
3. Financ. Regional						
Receitas Gerais	2 767 060	4 064 140	5 815 003	180 307	0	12 826 510
Total 3. Financ. Regional	2 767 060	4 064 140	5 815 003	180 307	0	12 826 510
TOTAL DA MEDIDA	3 700 200	6 380 454	6 936 753	180 307	0	17 197 714
008 - PROMOÇÃO E VALORIZAÇÃO DA ATIVIDADE TURÍSTICA						
1. Financ. Nacional						
Receitas Gerais	0	38 000	0	0	0	38 000
Total 1. Financ. Nacional	0	38 000	0	0	0	38 000
2. Financ. Comunitário						
Feder	2 058 143	1 252 751	1 936 595	1 075 250	0	6 322 739
Total 2. Financ. Comunitário	2 058 143	1 252 751	1 936 595	1 075 250	0	6 322 739
3. Financ. Regional						
Receitas Gerais	12 100 146	13 888 741	13 975 556	215 895	0	40 180 338
Total 3. Financ. Regional	12 100 146	13 888 741	13 975 556	215 895	0	40 180 338
TOTAL DA MEDIDA	14 158 288	15 179 492	15 912 151	1 291 145	0	46 541 076

Fonte: SRF/DROT

Mapa V - Programação Plurianual do Investimento por Programas e Medidas

Unidade: Euros

Departamento/Programa/Medida	PROGRAMAÇÃO FINANCEIRA PLURIANUAL					
	Anos anteriores	2017	2018	2019	Anos Seguintes	TOTAL
SECRETARIA REGIONAL DA ECONOMIA, TURISMO E CULTURA						
043 - TURISMO, CULTURA E PATRIMONIO						
009 - APOIO À CRIAÇÃO, À PRODUÇÃO CULTURAL E À INVESTIGAÇÃO HISTÓRICA						
2. Financ. Comunitário						
Feder	0	0	0	0	0	0
Total 2. Financ. Comunitário	0	0	0	0	0	0
3. Financ. Regional						
Receitas Gerais	0	65 000	315 000	0	0	380 000
Total 3. Financ. Regional	0	65 000	315 000	0	0	380 000
TOTAL DA MEDIDA	0	65 000	315 000	0	0	380 000
TOTAL DO PROGRAMA	17 858 488	21 624 946	23 163 904	1 471 452	0	64 118 790

Mapa V - Programação Plurianual do Investimento por Programas e Medidas

Unidade: Euros

Departamento/Programa/Medida	PROGRAMAÇÃO FINANCEIRA PLURIANUAL					
	Anos anteriores	2017	2018	2019	Anos Seguintes	TOTAL
SECRETARIA REGIONAL DA ECONOMIA, TURISMO E CULTURA						
044 - ENERGIA						
010 - MELHORIA DA EFICIÊNCIA ENERGÉTICA E PROMOÇÃO DE ESTRATÉGIAS DE BAIXA EMISSÃO DE CARBONO						
2. Financ. Comunitário						
Feder	0	425 000	340 000	340 000	340 000	1 445 000
Total 2. Financ. Comunitário	0	425 000	340 000	340 000	340 000	1 445 000
3. Financ. Regional						
Receitas Gerais	0	75 000	60 000	60 000	60 000	255 000
Total 3. Financ. Regional	0	75 000	60 000	60 000	60 000	255 000
TOTAL DA MEDIDA	0	500 000	400 000	400 000	400 000	1 700 000
011 - RACIONALIZAÇÃO, VALORIZAÇÃO E APROVISIONAMENTO DE ENERGIA						
2. Financ. Comunitário						
Feder Cooperação	0	19 890	33 150	0	0	53 040
Total 2. Financ. Comunitário	0	19 890	33 150	0	0	53 040
3. Financ. Regional						
Receitas Gerais	87 030	30 010	32 350	5 000	0	154 390
Total 3. Financ. Regional	87 030	30 010	32 350	5 000	0	154 390
TOTAL DA MEDIDA	87 030	49 900	65 500	5 000	0	207 430
TOTAL DO PROGRAMA	87 030	549 900	465 500	405 000	400 000	1 907 430

Mapa V - Programação Plurianual do Investimento por Programas e Medidas

Unidade: Euros

Departamento/Programa/Medida	PROGRAMAÇÃO FINANCEIRA PLURIANUAL					
	Anos anteriores	2017	2018	2019	Anos Seguintes	TOTAL
SECRETARIA REGIONAL DA ECONOMIA, TURISMO E CULTURA						
045 - PROMOÇÃO DOS TRANSPORTES SUSTENTAVEIS						
012 - MELHORIA DAS ACESSIBILIDADES INTERNAS E EXTERNAS E REFORÇO DA MOBILIDADE						
2. Financ. Comunitário						
Feder Cooperação	0	185 800	185 800	185 800	185 800	743 200
Total 2. Financ. Comunitário	0	185 800	185 800	185 800	185 800	743 200
3. Financ. Regional						
Receitas Gerais	28 446 537	9 127 000	7 073 500	165 000	165 000	44 977 037
Total 3. Financ. Regional	28 446 537	9 127 000	7 073 500	165 000	165 000	44 977 037
TOTAL DA MEDIDA	28 446 537	9 312 800	7 259 300	350 800	350 800	45 720 237
TOTAL DO PROGRAMA	28 446 537	9 312 800	7 259 300	350 800	350 800	45 720 237

Mapa V - Programação Plurianual do Investimento por Programas e Medidas

Unidade: Euros

Departamento/Programa/Medida	PROGRAMAÇÃO FINANCEIRA PLURIANUAL					
	Anos anteriores	2017	2018	2019	Anos Seguintes	TOTAL
SECRETARIA REGIONAL DA ECONOMIA, TURISMO E CULTURA						
047 - APERFEIÇOAMENTO E MODERNIZAÇÃO DO SISTEMA ADMINISTRATIVO						
020 - REFORÇO DE UMA CULTURA REGIONAL PARA A QUALIDADE						
3. Financ. Regional						
Receitas Gerais	204 200	73 914	288 316	0	0	566 430
Total 3. Financ. Regional	204 200	73 914	288 316	0	0	566 430
TOTAL DA MEDIDA	204 200	73 914	288 316	0	0	566 430
021 - REFORÇO DA CAPACIDADE INSTITUCIONAL E DA EFICIÊNCIA DA ADMINISTRAÇÃO PÚBLICA E DOS SERVIÇOS PÚBLICOS						
3. Financ. Regional						
Receitas Gerais	467 557	1 534 446	1 659 046	88 513	0	3 749 562
Auto-financiamento	0	202 500	0	0	0	202 500
Total 3. Financ. Regional	467 557	1 736 946	1 659 046	88 513	0	3 952 062
TOTAL DA MEDIDA	467 557	1 736 946	1 659 046	88 513	0	3 952 062
TOTAL DO PROGRAMA	671 757	1 810 860	1 947 362	88 513	0	4 518 492

Mapa V - Programação Plurianual do Investimento por Programas e Medidas

Unidade: Euros

Departamento/Programa/Medida	PROGRAMAÇÃO FINANCEIRA PLURIANUAL					
	Anos anteriores	2017	2018	2019	Anos Seguintes	TOTAL
SECRETARIA REGIONAL DA ECONOMIA, TURISMO E CULTURA						
052 - ORDENAMENTO URBANO E TERRITORIAL						
038 - GOVERNAÇÃO E ADMINISTRAÇÃO DAS ÁREAS COSTEIRAS E DO ESPAÇO MARÍTIMO						
2. Financ. Comunitário						
Feder	0	0	0	0	0	0
Outros	0	81 075	0	0	0	81 075
Total 2. Financ. Comunitário	0	81 075	0	0	0	81 075
3. Financ. Regional						
Auto-financiamento	0	6 000	0	0	0	6 000
Total 3. Financ. Regional	0	6 000	0	0	0	6 000
TOTAL DA MEDIDA	0	87 075	0	0	0	87 075
040 - INFRAESTRUTURAS PÚBLICAS						
1. Financ. Nacional						
Receitas Gerais	0	5 650 598	0	0	0	5 650 598
Total 1. Financ. Nacional	0	5 650 598	0	0	0	5 650 598
3. Financ. Regional						
Receitas Gerais	0	2 861 500	6 221 500	2 250 000	0	11 333 000
Auto-financiamento	0	150 000	10 000	0	0	160 000
Total 3. Financ. Regional	0	3 011 500	6 231 500	2 250 000	0	11 493 000
TOTAL DA MEDIDA	0	8 662 098	6 231 500	2 250 000	0	17 143 598
TOTAL DO PROGRAMA	0	8 749 173	6 231 500	2 250 000	0	17 230 673

Mapa V - Programação Plurianual do Investimento por Programas e Medidas

Unidade: Euros

Departamento/Programa/Medida	PROGRAMAÇÃO FINANCEIRA PLURIANUAL					
	Anos anteriores	2017	2018	2019	Anos Seguintes	TOTAL
SECRETARIA REGIONAL DA ECONOMIA, TURISMO E CULTURA						
055 - ASSISTENCIA TECNICA						
044 - ASSISTÊNCIA TÉCNICA						
2. Financ. Comunitário						
Feder	0	1 024 530	70 000	70 000	70 000	1 234 530
Total 2. Financ. Comunitário	0	1 024 530	70 000	70 000	70 000	1 234 530
3. Financ. Regional						
Receitas Gerais	0	179 440	10 500	10 500	10 500	210 940
Auto-financiamento	0	3 500	0	0	0	3 500
Total 3. Financ. Regional	0	182 940	10 500	10 500	10 500	214 440
TOTAL DA MEDIDA	0	1 207 470	80 500	80 500	80 500	1 448 970
TOTAL DO PROGRAMA	0	1 207 470	80 500	80 500	80 500	1 448 970
TOTAL DO DEPARTAMENTO	54 347 847	85 214 834	78 231 951	42 024 894	37 134 134	296 953 660

Mapa V - Programação Plurianual do Investimento por Programas e Medidas

Unidade: Euros

Departamento/Programa/Medida	PROGRAMAÇÃO FINANCEIRA PLURIANUAL					
	Anos anteriores	2017	2018	2019	Anos Seguintes	TOTAL
SECRETARIA REGIONAL DE EDUCAÇÃO						
041 - REFORÇO DA INVESTIGAÇÃO, DESENVOLVIMENTO TECNOLÓGICO E INOVAÇÃO						
001 - FOMENTO DA INOVAÇÃO, DA INVESTIGAÇÃO E DO DESENVOLVIMENTO TECNOLÓGICO						
1. Financ. Nacional						
Outros	0	179 852	176 620	153 194	0	509 666
Total 1. Financ. Nacional	0	179 852	176 620	153 194	0	509 666
2. Financ. Comunitário						
Feder	0	2 353 427	1 282 271	540 150	0	4 175 848
Fundo Social Europeu	0	1 019 164	1 000 850	868 102	0	2 888 116
Outros	0	181 230	115 055	94 989	60 033	451 307
Total 2. Financ. Comunitário	0	3 553 821	2 398 176	1 503 241	60 033	7 515 271
3. Financ. Regional						
Receitas Gerais	0	1 000 000	999 268	1 000 000	1 000 000	3 999 268
Auto-financiamento	0	454 537	249 175	119 265	23 945	846 922
Total 3. Financ. Regional	0	1 454 537	1 248 443	1 119 265	1 023 945	4 846 190
TOTAL DA MEDIDA	0	5 188 210	3 823 239	2 775 700	1 083 978	12 871 127
002 - MELHORIA NO ACESSO ÀS TECNOLOGIAS DA INFORMAÇÃO E DA COMUNICAÇÃO						
2. Financ. Comunitário						
Feder	48 341	0	0	0	0	48 341
Total 2. Financ. Comunitário	48 341	0	0	0	0	48 341
3. Financ. Regional						
Receitas Gerais	36 195	51 376	30 200	30 200	120 800	268 771
Total 3. Financ. Regional	36 195	51 376	30 200	30 200	120 800	268 771

Fonte: SRF/DROT

Mapa V - Programação Plurianual do Investimento por Programas e Medidas

Unidade: Euros

Departamento/Programa/Medida	PROGRAMAÇÃO FINANCEIRA PLURIANUAL					
	Anos anteriores	2017	2018	2019	Anos Seguintes	TOTAL
SECRETARIA REGIONAL DE EDUCAÇÃO 041 - REFORÇO DA INVESTIGAÇÃO, DESENVOLVIMENTO TECNOLÓGICO E INOVAÇÃO 002 - MELHORIA NO ACESSO ÀS TECNOLOGIAS DA INFORMAÇÃO E DA COMUNICAÇÃO						
TOTAL DA MEDIDA	84 536	51 376	30 200	30 200	120 800	317 112
TOTAL DO PROGRAMA	84 536	5 239 586	3 853 439	2 805 900	1 204 778	13 188 239

Mapa V - Programação Plurianual do Investimento por Programas e Medidas

Unidade: Euros

Departamento/Programa/Medida	PROGRAMAÇÃO FINANCEIRA PLURIANUAL					
	Anos anteriores	2017	2018	2019	Anos Seguintes	TOTAL
SECRETARIA REGIONAL DE EDUCAÇÃO						
042 - DESENVOLVIMENTO EMPRESARIAL						
003 - REFORÇAR A COMPETITIVIDADE DAS EMPRESAS						
3. Financ. Regional						
Receitas Gerais	0	150 000	0	0	0	150 000
Total 3. Financ. Regional	0	150 000	0	0	0	150 000
TOTAL DA MEDIDA	0	150 000	0	0	0	150 000
TOTAL DO PROGRAMA	0	150 000	0	0	0	150 000

Mapa V - Programação Plurianual do Investimento por Programas e Medidas

Unidade: Euros

Departamento/Programa/Medida	PROGRAMAÇÃO FINANCEIRA PLURIANUAL					
	Anos anteriores	2017	2018	2019	Anos Seguintes	TOTAL
SECRETARIA REGIONAL DE EDUCAÇÃO						
046 - ENSINO, COMPETENCIAS E APRENDIZAGEM AO LONGO DA VIDA						
015 - INCREMENTO DAS COMPETÊNCIAS E VALORIZAÇÃO DOS RECURSOS HUMANOS NAS ESCOLAS						
2. Financ. Comunitário						
Fundo Social Europeu	0	62 306	63 750	63 750	63 750	253 556
Total 2. Financ. Comunitário	0	62 306	63 750	63 750	63 750	253 556
3. Financ. Regional						
Receitas Gerais	0	30 996	31 250	31 250	11 250	104 746
Total 3. Financ. Regional	0	30 996	31 250	31 250	11 250	104 746
TOTAL DA MEDIDA	0	93 302	95 000	95 000	75 000	358 302
016 - GESTAO EFICIENTE DO SIST. EDUCAT-PROFISSIONAL E DAS INFRA. EDUCATIVAS FORMATIVAS DESPORTIVAS RECREIO						
1. Financ. Nacional						
Receitas Gerais	0	1 600 000	0	0	0	1 600 000
Total 1. Financ. Nacional	0	1 600 000	0	0	0	1 600 000
2. Financ. Comunitário						
Feder	86 883	0	0	0	0	86 883
Total 2. Financ. Comunitário	86 883	0	0	0	0	86 883
3. Financ. Regional						
Receitas Gerais	56 879 744	8 086 765	8 408 398	9 669 845	14 497 796	97 542 548
Total 3. Financ. Regional	56 879 744	8 086 765	8 408 398	9 669 845	14 497 796	97 542 548
TOTAL DA MEDIDA	56 966 627	9 686 765	8 408 398	9 669 845	14 497 796	99 229 431
017 - MELHORIA DA IGUALDADE DE ACESSO À APRENDIZAGEM AO LONGO DA VIDA						

Fonte: SRF/DROT

Mapa V - Programação Plurianual do Investimento por Programas e Medidas

Unidade: Euros

Departamento/Programa/Medida	PROGRAMAÇÃO FINANCEIRA PLURIANUAL					
	Anos anteriores	2017	2018	2019	Anos Seguintes	TOTAL
SECRETARIA REGIONAL DE EDUCAÇÃO						
046 - ENSINO, COMPETENCIAS E APRENDIZAGEM AO LONGO DA VIDA						
017 - MELHORIA DA IGUALDADE DE ACESSO À APRENDIZAGEM AO LONGO DA VIDA						
1. Financ. Nacional						
Outros	4 037 479	2 031 320	2 031 320	2 031 320	2 031 320	12 162 759
Total 1. Financ. Nacional	4 037 479	2 031 320	2 031 320	2 031 320	2 031 320	12 162 759
2. Financ. Comunitário						
Feder	15 640	297 500	0	0	0	313 140
Fundo Social Europeu	35 648 224	12 687 253	12 557 966	12 455 151	12 415 584	85 764 178
Outros	52 598	58 057	58 055	27 370	27 370	223 450
Total 2. Financ. Comunitário	35 716 462	13 042 810	12 616 021	12 482 521	12 442 954	86 300 768
3. Financ. Regional						
Receitas Gerais	3 706 725	1 541 672	1 392 207	1 339 794	1 227 253	9 207 651
Auto-financiamento	1 647 090	137 083	137 345	136 983	136 983	2 195 484
Total 3. Financ. Regional	5 353 814	1 678 755	1 529 552	1 476 777	1 364 236	11 403 134
TOTAL DA MEDIDA	45 107 756	16 752 885	16 176 893	15 990 618	15 838 510	109 866 662
019 - VALORIZAÇÃO DA ACTIVIDADE DESPORTIVA						
3. Financ. Regional						
Receitas Gerais	59 485 486	11 338 479	4 161 635	0	0	74 985 600
Total 3. Financ. Regional	59 485 486	11 338 479	4 161 635	0	0	74 985 600
TOTAL DA MEDIDA	59 485 486	11 338 479	4 161 635	0	0	74 985 600
TOTAL DO PROGRAMA	161 559 868	37 871 431	28 841 926	25 755 463	30 411 306	284 439 994

Fonte: SRF/DROT

Mapa V - Programação Plurianual do Investimento por Programas e Medidas

Unidade: Euros

Departamento/Programa/Medida	PROGRAMAÇÃO FINANCEIRA PLURIANUAL					
	Anos anteriores	2017	2018	2019	Anos Seguintes	TOTAL
SECRETARIA REGIONAL DE EDUCAÇÃO						
047 - APERFEIÇOAMENTO E MODERNIZAÇÃO DO SISTEMA ADMINISTRATIVO						
021 - REFORÇO DA CAPACIDADE INSTITUCIONAL E DA EFICIÊNCIA DA ADMINISTRAÇÃO PÚBLICA E DOS SERVIÇOS PÚBLICOS						
2. Financ. Comunitário						
Feder	255 646	0	0	0	0	255 646
Total 2. Financ. Comunitário	255 646	0	0	0	0	255 646
3. Financ. Regional						
Receitas Gerais	277 646	60 000	115 140	115 140	0	567 926
Total 3. Financ. Regional	277 646	60 000	115 140	115 140	0	567 926
TOTAL DA MEDIDA	533 293	60 000	115 140	115 140	0	823 573
TOTAL DO PROGRAMA	533 293	60 000	115 140	115 140	0	823 573

Mapa V - Programação Plurianual do Investimento por Programas e Medidas

Unidade: Euros

Departamento/Programa/Medida	PROGRAMAÇÃO FINANCEIRA PLURIANUAL					
	Anos anteriores	2017	2018	2019	Anos Seguintes	TOTAL
SECRETARIA REGIONAL DE EDUCAÇÃO						
048 - PROMOÇÃO DA INCLUSÃO SOCIAL E COMBATE A POBREZA						
022 - PROMOVER A COESÃO E A INCLUSÃO SOCIAL						
3. Financ. Regional						
Receitas Gerais	38 975	43 400	43 400	43 400	173 600	342 775
Total 3. Financ. Regional	38 975	43 400	43 400	43 400	173 600	342 775
TOTAL DA MEDIDA	38 975	43 400	43 400	43 400	173 600	342 775
023 - QUALIFICAÇÃO DE PESSOAS COM DEFICIÊNCIA OU INCAPACIDADE						
2. Financ. Comunitário						
Fundo Social Europeu	423 769	97 750	0	0	0	521 519
Total 2. Financ. Comunitário	423 769	97 750	0	0	0	521 519
3. Financ. Regional						
Receitas Gerais	136 271	17 250	0	0	0	153 521
Total 3. Financ. Regional	136 271	17 250	0	0	0	153 521
TOTAL DA MEDIDA	560 040	115 000	0	0	0	675 040
TOTAL DO PROGRAMA	599 015	158 400	43 400	43 400	173 600	1 017 815

Mapa V - Programação Plurianual do Investimento por Programas e Medidas

Unidade: Euros

Departamento/Programa/Medida	PROGRAMAÇÃO FINANCEIRA PLURIANUAL					
	Anos anteriores	2017	2018	2019	Anos Seguintes	TOTAL
SECRETARIA REGIONAL DE EDUCAÇÃO						
055 - ASSISTENCIA TECNICA						
044 - ASSISTÊNCIA TÉCNICA						
2. Financ. Comunitário						
Feder	55 197	77 776	76 464	76 464	77 776	363 677
Fundo Social Europeu	15 192	0	0	0	0	15 192
Total 2. Financ. Comunitário	70 389	77 776	76 464	76 464	77 776	378 869
3. Financ. Regional						
Receitas Gerais	12 421	13 727	14 635	14 635	14 635	70 053
Auto-financiamento	2 000	2 000	2 000	2 000	2 000	10 000
Total 3. Financ. Regional	14 421	15 727	16 635	16 635	16 635	80 053
TOTAL DA MEDIDA	84 810	93 503	93 099	93 099	94 411	458 922
TOTAL DO PROGRAMA	84 810	93 503	93 099	93 099	94 411	458 922
TOTAL DO DEPARTAMENTO	162 861 521	43 572 920	32 947 004	28 813 002	31 884 095	300 078 542

Mapa V - Programação Plurianual do Investimento por Programas e Medidas

Unidade: Euros

Departamento/Programa/Medida	PROGRAMAÇÃO FINANCEIRA PLURIANUAL					
	Anos anteriores	2017	2018	2019	Anos Seguintes	TOTAL
SECRETARIA REGIONAL DO AMBIENTE E RECURSOS NATURAIS						
043 - TURISMO, CULTURA E PATRIMONIO						
007 - PROTEÇÃO, CONSERVAÇÃO, VALORIZAÇÃO E QUALIFICAÇÃO DO PATRIMÓNIO CULTURAL, MUSEOLÓGICO E RELIGIOSO						
1. Financ. Nacional						
Receitas Gerais	0	100 000	0	0	0	100 000
Total 1. Financ. Nacional	0	100 000	0	0	0	100 000
3. Financ. Regional						
Receitas Gerais	0	0	100 000	100 000	170 000	370 000
Total 3. Financ. Regional	0	0	100 000	100 000	170 000	370 000
TOTAL DA MEDIDA	0	100 000	100 000	100 000	170 000	470 000
008 - PROMOÇÃO E VALORIZAÇÃO DA ATIVIDADE TURÍSTICA						
1. Financ. Nacional						
Receitas Gerais	83 837	969 000	0	0	0	1 052 837
Total 1. Financ. Nacional	83 837	969 000	0	0	0	1 052 837
2. Financ. Comunitário						
Feder	13 984	431 452	61 200	61 200	62 900	630 736
Feoga Orientação/ FEADER	0	85 000	765 000	0	0	850 000
Total 2. Financ. Comunitário	13 984	516 452	826 200	61 200	62 900	1 480 736
3. Financ. Regional						
Receitas Gerais	262 751	121 777	145 800	10 800	11 100	552 228
Auto-financiamento	0	366 313	219 118	0	0	585 431
Total 3. Financ. Regional	262 751	488 090	364 918	10 800	11 100	1 137 659
TOTAL DA MEDIDA	360 572	1 973 542	1 191 118	72 000	74 000	3 671 232
TOTAL DO PROGRAMA	360 572	2 073 542	1 291 118	172 000	244 000	4 141 232

Fonte: SRF/DROT

Mapa V - Programação Plurianual do Investimento por Programas e Medidas

Unidade: Euros

Departamento/Programa/Medida	PROGRAMAÇÃO FINANCEIRA PLURIANUAL					
	Anos anteriores	2017	2018	2019	Anos Seguintes	TOTAL
SECRETARIA REGIONAL DO AMBIENTE E RECURSOS NATURAIS 047 - APERFEIÇOAMENTO E MODERNIZAÇÃO DO SISTEMA ADMINISTRATIVO 021 - REFORÇO DA CAPACIDADE INSTITUCIONAL E DA EFICIÊNCIA DA ADMINISTRAÇÃO PÚBLICA E DOS SERVIÇOS PÚBLICOS 3. Financ. Regional Receitas Gerais	12 280	353 850	174 025	174 025	111 000	825 180
Total 3. Financ. Regional	12 280	353 850	174 025	174 025	111 000	825 180
TOTAL DA MEDIDA	12 280	353 850	174 025	174 025	111 000	825 180
TOTAL DO PROGRAMA	12 280	353 850	174 025	174 025	111 000	825 180

Mapa V - Programação Plurianual do Investimento por Programas e Medidas

Unidade: Euros

Departamento/Programa/Medida	PROGRAMAÇÃO FINANCEIRA PLURIANUAL					
	Anos anteriores	2017	2018	2019	Anos Seguintes	TOTAL
SECRETARIA REGIONAL DO AMBIENTE E RECURSOS NATURAIS						
051 - ATIVIDADES TRADICIONAIS						
030 - AGRICULTURA, DESENVOLVIMENTO RURAL E FLORESTAS						
1. Financ. Nacional						
Receitas Gerais	0	542 013	0	0	0	542 013
Outros	0	0	0	0	0	0
Total 1. Financ. Nacional	0	542 013	0	0	0	542 013
2. Financ. Comunitário						
Feoga Orientação/ FEADER	6 158	1 340 579	0	0	0	1 346 737
Total 2. Financ. Comunitário	6 158	1 340 579	0	0	0	1 346 737
3. Financ. Regional						
Receitas Gerais	35 581	4 999 380	0	0	0	5 034 961
Auto-financiamento	201 418	0	0	0	0	201 418
Total 3. Financ. Regional	236 999	4 999 380	0	0	0	5 236 379
TOTAL DA MEDIDA	243 157	6 881 972	0	0	0	7 125 129
031 - POTENCIAR A ECONOMIA DO MAR (PESCA E AQUICULTURA)						
3. Financ. Regional						
Receitas Gerais	1 842	163 000	5 000	5 000	0	174 842
Total 3. Financ. Regional	1 842	163 000	5 000	5 000	0	174 842
TOTAL DA MEDIDA	1 842	163 000	5 000	5 000	0	174 842
033 - VALORIZAÇÃO DAS FLORESTAS, DA BIODIVERSIDADE E ÁREAS PROTEGIDAS						
1. Financ. Nacional						
Receitas Gerais	0	253 913	0	0	0	253 913

Fonte: SRF/DROT

Mapa V - Programação Plurianual do Investimento por Programas e Medidas

Unidade: Euros

Departamento/Programa/Medida	PROGRAMAÇÃO FINANCEIRA PLURIANUAL					
	Anos anteriores	2017	2018	2019	Anos Seguintes	TOTAL
SECRETARIA REGIONAL DO AMBIENTE E RECURSOS NATURAIS						
051 - ATIVIDADES TRADICIONAIS						
033 - VALORIZAÇÃO DAS FLORESTAS, DA BIODIVERSIDADE E ÁREAS PROTEGIDAS						
1. Financ. Nacional						
Total 1. Financ. Nacional	0	253 913	0	0	0	253 913
2. Financ. Comunitário						
Feder	12 738	478 508	235 439	149 829	118 575	995 089
Feoga Orientação/ FEADER	0	1 164 325	633 547	253 024	0	2 050 896
Fundo Europeu das Pescas	0	301 223	149 329	0	0	450 552
Outros	0	238 088	18 379	2 193	0	258 660
Total 2. Financ. Comunitário	12 738	2 182 144	1 036 694	405 046	118 575	3 755 197
3. Financ. Regional						
Receitas Gerais	0	162 559	536 178	292 916	381 425	1 373 078
Auto-financiamento	0	831 628	0	0	0	831 628
Total 3. Financ. Regional	0	994 187	536 178	292 916	381 425	2 204 706
TOTAL DA MEDIDA	12 738	3 430 244	1 572 872	697 962	500 000	6 213 816
TOTAL DO PROGRAMA	257 737	10 475 216	1 577 872	702 962	500 000	13 513 787

Fonte: SRF/DROT

Mapa V - Programação Plurianual do Investimento por Programas e Medidas

Unidade: Euros

Departamento/Programa/Medida	PROGRAMAÇÃO FINANCEIRA PLURIANUAL					
	Anos anteriores	2017	2018	2019	Anos Seguintes	TOTAL
SECRETARIA REGIONAL DO AMBIENTE E RECURSOS NATURAIS						
052 - ORDENAMENTO URBANO E TERRITORIAL						
034 - ORDENAMENTO URBANO E RURAL						
1. Financ. Nacional						
Receitas Gerais	0	230 250	0	0	0	230 250
Total 1. Financ. Nacional	0	230 250	0	0	0	230 250
3. Financ. Regional						
Receitas Gerais	277 663	173 400	443 400	358 400	358 400	1 611 263
Total 3. Financ. Regional	277 663	173 400	443 400	358 400	358 400	1 611 263
TOTAL DA MEDIDA	277 663	403 650	443 400	358 400	358 400	1 841 513
036 - SOLO E PAISAGEM						
2. Financ. Comunitário						
Feder	19 599	0	0	0	0	19 599
Total 2. Financ. Comunitário	19 599	0	0	0	0	19 599
3. Financ. Regional						
Receitas Gerais	158 356	107 367	54 500	63 500	0	383 723
Total 3. Financ. Regional	158 356	107 367	54 500	63 500	0	383 723
TOTAL DA MEDIDA	177 955	107 367	54 500	63 500	0	403 322
037 - GOVERNAÇÃO E ADMINISTRAÇÃO DO TERRITÓRIO						
2. Financ. Comunitário						
Feder	0	0	0	0	0	0
Total 2. Financ. Comunitário	0	0	0	0	0	0
3. Financ. Regional						
Receitas Gerais	478 781	131 600	105 650	105 650	112 150	933 831
Auto-financiamento	0	0	0	0	0	0

Fonte: SRF/DROT

Mapa V - Programação Plurianual do Investimento por Programas e Medidas

Unidade: Euros

Departamento/Programa/Medida	PROGRAMAÇÃO FINANCEIRA PLURIANUAL					
	Anos anteriores	2017	2018	2019	Anos Seguintes	TOTAL
SECRETARIA REGIONAL DO AMBIENTE E RECURSOS NATURAIS						
052 - ORDENAMENTO URBANO E TERRITORIAL						
037 - GOVERNAÇÃO E ADMINISTRAÇÃO DO TERRITÓRIO						
3. Financ. Regional						
Total 3. Financ. Regional	478 781	131 600	105 650	105 650	112 150	933 831
TOTAL DA MEDIDA	478 781	131 600	105 650	105 650	112 150	933 831
038 - GOVERNAÇÃO E ADMINISTRAÇÃO DAS ÁREAS COSTEIRAS E DO ESPAÇO MARÍTIMO						
2. Financ. Comunitário						
Feder Cooperação	0	22 355	23 800	28 050	0	74 205
Total 2. Financ. Comunitário	0	22 355	23 800	28 050	0	74 205
3. Financ. Regional						
Receitas Gerais	0	3 945	4 200	4 950	0	13 095
Total 3. Financ. Regional	0	3 945	4 200	4 950	0	13 095
TOTAL DA MEDIDA	0	26 300	28 000	33 000	0	87 300
039 - ACESSIBILIDADE E USUFRUTO DO MAR						
2. Financ. Comunitário						
Feder	8 778	76 500	68 000	68 000	0	221 278
Outros	0	21 500	0	0	0	21 500
Outros	0	60 000	52 000	0	0	112 000
Total 2. Financ. Comunitário	8 778	158 000	120 000	68 000	0	354 778
3. Financ. Regional						
Receitas Gerais	0	123 500	86 700	56 700	55 000	321 900
Total 3. Financ. Regional	0	123 500	86 700	56 700	55 000	321 900
TOTAL DA MEDIDA	8 778	281 500	206 700	124 700	55 000	676 678

Fonte: SRF/DROT

Mapa V - Programação Plurianual do Investimento por Programas e Medidas

Unidade: Euros

Departamento/Programa/Medida	PROGRAMAÇÃO FINANCEIRA PLURIANUAL					
	Anos anteriores	2017	2018	2019	Anos Seguintes	TOTAL
SECRETARIA REGIONAL DO AMBIENTE E RECURSOS NATURAIS 052 - ORDENAMENTO URBANO E TERRITORIAL						
TOTAL DO PROGRAMA	943 177	950 417	838 250	685 250	525 550	3 942 644

Mapa V - Programação Plurianual do Investimento por Programas e Medidas

Unidade: Euros

Departamento/Programa/Medida	PROGRAMAÇÃO FINANCEIRA PLURIANUAL					
	Anos anteriores	2017	2018	2019	Anos Seguintes	TOTAL
SECRETARIA REGIONAL DO AMBIENTE E RECURSOS NATURAIS						
053 - PROMOVER A ADAPTAÇÃO AS ALTERAÇÕES CLIMATICAS E A PREVENÇÃO E GESTAO DE RISCOS						
041 - PREVENÇÃO E GESTÃO DE RISCOS NATURAIS E ANTRÓPICOS						
3. Financ. Regional						
Receitas Gerais	0	0	0	0	0	0
Auto-financiamento	0	390 250	134 750	0	0	525 000
Total 3. Financ. Regional	0	390 250	134 750	0	0	525 000
TOTAL DA MEDIDA	0	390 250	134 750	0	0	525 000
TOTAL DO PROGRAMA	0	390 250	134 750	0	0	525 000

Mapa V - Programação Plurianual do Investimento por Programas e Medidas

Unidade: Euros

Departamento/Programa/Medida	PROGRAMAÇÃO FINANCEIRA PLURIANUAL					
	Anos anteriores	2017	2018	2019	Anos Seguintes	TOTAL
SECRETARIA REGIONAL DO AMBIENTE E RECURSOS NATURAIS						
054 - INFRAESTRUTURAS AMBIENTAIS						
043 - INVESTIMENTO NOS SECTORES DA ÁGUA E DOS RESÍDUOS						
1. Financ. Nacional						
Receitas Gerais	2 173 735	3 506 545	0	0	0	5 680 280
Total 1. Financ. Nacional	2 173 735	3 506 545	0	0	0	5 680 280
2. Financ. Comunitário						
Feder	102 851	0	0	0	0	102 851
Fundo de Coesão	0	13 577	0	0	0	13 577
Total 2. Financ. Comunitário	102 851	13 577	0	0	0	116 428
3. Financ. Regional						
Receitas Gerais	914 690	1 054 281	244 964	281 000	103 200	2 598 135
Total 3. Financ. Regional	914 690	1 054 281	244 964	281 000	103 200	2 598 135
TOTAL DA MEDIDA	3 191 276	4 574 403	244 964	281 000	103 200	8 394 843
TOTAL DO PROGRAMA	3 191 276	4 574 403	244 964	281 000	103 200	8 394 843
TOTAL DO DEPARTAMENTO	4 765 042	18 817 678	4 260 979	2 015 237	1 483 750	31 342 686

Mapa V - Programação Plurianual do Investimento por Programas e Medidas

Unidade: Euros

Departamento/Programa/Medida	PROGRAMAÇÃO FINANCEIRA PLURIANUAL					
	Anos anteriores	2017	2018	2019	Anos Seguintes	TOTAL
SECRETARIA REGIONAL DA SAÚDE						
050 - SAÚDE						
027 - REFORÇO DA ACESSIBILIDADE E DA QUALIDADE DOS SERVIÇOS DE SAÚDE						
1. Financ. Nacional						
Receitas Gerais	0	5 307 844	443 908	258 600	83 616	6 093 968
Total 1. Financ. Nacional	0	5 307 844	443 908	258 600	83 616	6 093 968
2. Financ. Comunitário						
Feder	0	1 295 159	2 025 848	2 247 689	473 832	6 042 528
Fundo Social Europeu	44 458	119 000	119 000	119 000	0	401 458
Total 2. Financ. Comunitário	44 458	1 414 159	2 144 848	2 366 689	473 832	6 443 986
3. Financ. Regional						
Receitas Gerais	9 282	261 000	721 000	671 000	0	1 662 282
Auto-financiamento	0	27 218	0	0	0	27 218
Total 3. Financ. Regional	9 282	288 218	721 000	671 000	0	1 689 500
TOTAL DA MEDIDA	53 740	7 010 221	3 309 756	3 296 289	557 448	14 227 454
028 - REFORÇO DA PROMOÇÃO DA SAÚDE PÚBLICA E DA MELHORIA DOS CUIDADOS DE SAÚDE						
3. Financ. Regional						
Receitas Gerais	270 833	412 000	370 000	370 000	0	1 422 833
Total 3. Financ. Regional	270 833	412 000	370 000	370 000	0	1 422 833
TOTAL DA MEDIDA	270 833	412 000	370 000	370 000	0	1 422 833
029 - MELHORIA E REORDENAMENTO DA REDE DE INFRAESTRUTURAS DO SECTOR DA SAÚDE						
1. Financ. Nacional						
Receitas Gerais	0	6 472 452	10 590	10 827	0	6 493 869

Fonte: SRF/DROT

Mapa V - Programação Plurianual do Investimento por Programas e Medidas

Unidade: Euros

Departamento/Programa/Medida	PROGRAMAÇÃO FINANCEIRA PLURIANUAL					
	Anos anteriores	2017	2018	2019	Anos Seguintes	TOTAL
SECRETARIA REGIONAL DA SAÚDE						
050 - SAÚDE						
029 - MELHORIA E REORDENAMENTO DA REDE DE INFRAESTRUTURAS DO SECTOR DA SAÚDE						
1. Financ. Nacional						
Outros	0	0	0	0	0	0
Total 1. Financ. Nacional	0	6 472 452	10 590	10 827	0	6 493 869
2. Financ. Comunitário						
Feder	0	228 465	312 119	184 619	0	725 203
Fundo de Coesão	0	26 588	25 806	25 806	0	78 200
Total 2. Financ. Comunitário	0	255 053	337 925	210 425	0	803 403
3. Financ. Regional						
Receitas Gerais	0	59 750	109 750	109 750	0	279 250
Auto-financiamento	2 158 415	45 331	15 000	22 500	0	2 241 246
Total 3. Financ. Regional	2 158 415	105 081	124 750	132 250	0	2 520 496
TOTAL DA MEDIDA	2 158 415	6 832 586	473 265	353 502	0	9 817 768
TOTAL DO PROGRAMA	2 482 987	14 254 807	4 153 021	4 019 791	557 448	25 468 054

Mapa V - Programação Plurianual do Investimento por Programas e Medidas

Unidade: Euros

Departamento/Programa/Medida	PROGRAMAÇÃO FINANCEIRA PLURIANUAL					
	Anos anteriores	2017	2018	2019	Anos Seguintes	TOTAL
SECRETARIA REGIONAL DA SAÚDE						
052 - ORDENAMENTO URBANO E TERRITORIAL						
040 - INFRAESTRUTURAS PÚBLICAS						
3. Financ. Regional						
Receitas Gerais	229 322	95 000	100 000	100 000	0	524 322
Total 3. Financ. Regional	229 322	95 000	100 000	100 000	0	524 322
TOTAL DA MEDIDA	229 322	95 000	100 000	100 000	0	524 322
TOTAL DO PROGRAMA	229 322	95 000	100 000	100 000	0	524 322
TOTAL DO DEPARTAMENTO	2 712 310	14 349 807	4 253 021	4 119 791	557 448	25 992 377

Mapa V - Programação Plurianual do Investimento por Programas e Medidas

Unidade: Euros

Departamento/Programa/Medida	PROGRAMAÇÃO FINANCEIRA PLURIANUAL					
	Anos anteriores	2017	2018	2019	Anos Seguintes	TOTAL
SECRETARIA REGIONAL DE AGRICULTURA E PESCAS						
042 - DESENVOLVIMENTO EMPRESARIAL						
004 - APOIO À INTERNACIONALIZAÇÃO						
2. Financ. Comunitário						
Feder	0	170 000	170 000	0	0	340 000
Total 2. Financ. Comunitário	0	170 000	170 000	0	0	340 000
3. Financ. Regional						
Receitas Gerais	0	30 000	30 000	0	0	60 000
Total 3. Financ. Regional	0	30 000	30 000	0	0	60 000
TOTAL DA MEDIDA	0	200 000	200 000	0	0	400 000
005 - ATIVIDADES EMPRESARIAIS TRADICIONAIS						
2. Financ. Comunitário						
Feder	1 067 716	922 210	715 501	95 359	0	2 800 786
Total 2. Financ. Comunitário	1 067 716	922 210	715 501	95 359	0	2 800 786
3. Financ. Regional						
Receitas Gerais	817 059	330 744	318 815	194 678	385 300	2 046 596
Total 3. Financ. Regional	817 059	330 744	318 815	194 678	385 300	2 046 596
TOTAL DA MEDIDA	1 884 775	1 252 954	1 034 316	290 037	385 300	4 847 382
006 - COOPERAÇÃO TERRITORIAL						
2. Financ. Comunitário						
Feder Cooperação	19 181	246 176	188 233	100 684	0	554 274
Total 2. Financ. Comunitário	19 181	246 176	188 233	100 684	0	554 274
3. Financ. Regional						
Receitas Gerais	3 385	43 442	33 218	17 769	0	97 814
Total 3. Financ. Regional	3 385	43 442	33 218	17 769	0	97 814

Fonte: SRF/DROT

Mapa V - Programação Plurianual do Investimento por Programas e Medidas

Unidade: Euros

Departamento/Programa/Medida	PROGRAMAÇÃO FINANCEIRA PLURIANUAL					
	Anos anteriores	2017	2018	2019	Anos Seguintes	TOTAL
SECRETARIA REGIONAL DE AGRICULTURA E PESCAS						
042 - DESENVOLVIMENTO EMPRESARIAL						
006 - COOPERAÇÃO TERRITORIAL						
TOTAL DA MEDIDA	22 566	289 618	221 451	118 453	0	652 088
TOTAL DO PROGRAMA	1 907 341	1 742 572	1 455 767	408 490	385 300	5 899 470

Mapa V - Programação Plurianual do Investimento por Programas e Medidas

Unidade: Euros

Departamento/Programa/Medida	PROGRAMAÇÃO FINANCEIRA PLURIANUAL					
	Anos anteriores	2017	2018	2019	Anos Seguintes	TOTAL
SECRETARIA REGIONAL DE AGRICULTURA E PESCAS						
047 - APERFEIÇOAMENTO E MODERNIZAÇÃO DO SISTEMA ADMINISTRATIVO						
021 - REFORÇO DA CAPACIDADE INSTITUCIONAL E DA EFICIÊNCIA DA ADMINISTRAÇÃO PÚBLICA E DOS SERVIÇOS PÚBLICOS						
2. Financ. Comunitário						
Feder	114 012	0	0	0	0	114 012
Total 2. Financ. Comunitário	114 012	0	0	0	0	114 012
3. Financ. Regional						
Receitas Gerais	33 771	41 020	41 020	39 000	68 000	222 811
Total 3. Financ. Regional	33 771	41 020	41 020	39 000	68 000	222 811
TOTAL DA MEDIDA	147 783	41 020	41 020	39 000	68 000	336 823
TOTAL DO PROGRAMA	147 783	41 020	41 020	39 000	68 000	336 823

Mapa V - Programação Plurianual do Investimento por Programas e Medidas

Unidade: Euros

Departamento/Programa/Medida	PROGRAMAÇÃO FINANCEIRA PLURIANUAL					
	Anos anteriores	2017	2018	2019	Anos Seguintes	TOTAL
SECRETARIA REGIONAL DE AGRICULTURA E PESCAS						
048 - PROMOÇÃO DA INCLUSÃO SOCIAL E COMBATE A POBREZA						
022 - PROMOVER A COESÃO E A INCLUSÃO SOCIAL						
3. Financ. Regional						
Receitas Gerais	1 673 717	293 000	348 000	325 083	586 000	3 225 800
Total 3. Financ. Regional	1 673 717	293 000	348 000	325 083	586 000	3 225 800
TOTAL DA MEDIDA	1 673 717	293 000	348 000	325 083	586 000	3 225 800
TOTAL DO PROGRAMA	1 673 717	293 000	348 000	325 083	586 000	3 225 800

Mapa V - Programação Plurianual do Investimento por Programas e Medidas

Unidade: Euros

Departamento/Programa/Medida	PROGRAMAÇÃO FINANCEIRA PLURIANUAL					
	Anos anteriores	2017	2018	2019	Anos Seguintes	TOTAL
SECRETARIA REGIONAL DE AGRICULTURA E PESCAS						
051 - ATIVIDADES TRADICIONAIS						
030 - AGRICULTURA, DESENVOLVIMENTO RURAL E FLORESTAS						
1. Financ. Nacional						
Receitas Gerais	0	462 280	0	0	0	462 280
Total 1. Financ. Nacional	0	462 280	0	0	0	462 280
2. Financ. Comunitário						
Feder	7 992	155 740	0	0	0	163 732
Feoga Orientação/ FEADER	265 002	1 029 541	222 580	222 580	215 080	1 954 783
Feoga Garantia / Feoga	20 500	0	5 500	5 500	0	31 500
Outros	0	13 500	11 425	11 850	23 700	60 475
Total 2. Financ. Comunitário	293 494	1 198 781	239 505	239 930	238 780	2 210 490
3. Financ. Regional						
Receitas Gerais	8 216 005	7 567 218	6 968 558	6 909 885	18 658 205	48 319 871
Auto-financiamento	208 914	0	0	0	0	208 914
Total 3. Financ. Regional	8 424 919	7 567 218	6 968 558	6 909 885	18 658 205	48 528 785
TOTAL DA MEDIDA	8 718 412	9 228 279	7 208 063	7 149 815	18 896 985	51 201 554
031 - POTENCIAR A ECONOMIA DO MAR (PESCA E AQUICULTURA)						
1. Financ. Nacional						
Receitas Gerais	0	731 085	777 200	452 700	147 700	2 108 685
Total 1. Financ. Nacional	0	731 085	777 200	452 700	147 700	2 108 685
2. Financ. Comunitário						
Feder	21 606	0	0	0	0	21 606
Fundo Europeu das Pescas	864	2 318 825	2 045 250	1 016 850	101 850	5 483 639

Fonte: SRF/DROT

Mapa V - Programação Plurianual do Investimento por Programas e Medidas

Unidade: Euros

Departamento/Programa/Medida	PROGRAMAÇÃO FINANCEIRA PLURIANUAL					
	Anos anteriores	2017	2018	2019	Anos Seguintes	TOTAL
SECRETARIA REGIONAL DE AGRICULTURA E PESCAS						
051 - ATIVIDADES TRADICIONAIS						
031 - POTENCIAR A ECONOMIA DO MAR (PESCA E AQUICULTURA)						
2. Financ. Comunitário						
Total 2. Financ. Comunitário	22 470	2 318 825	2 045 250	1 016 850	101 850	5 505 245
3. Financ. Regional						
Receitas Gerais	1 238 194	541 470	670 150	651 850	651 850	3 753 514
Total 3. Financ. Regional	1 238 194	541 470	670 150	651 850	651 850	3 753 514
TOTAL DA MEDIDA	1 260 664	3 591 380	3 492 600	2 121 400	901 400	11 367 444
032 - REFORÇO DO DESENVOLVIMENTO ZOOTÉCNICO						
3. Financ. Regional						
Receitas Gerais	220 607	38 300	55 930	55 930	109 810	480 577
Total 3. Financ. Regional	220 607	38 300	55 930	55 930	109 810	480 577
TOTAL DA MEDIDA	220 607	38 300	55 930	55 930	109 810	480 577
TOTAL DO PROGRAMA	10 199 684	12 857 959	10 756 593	9 327 145	19 908 195	63 049 576

Mapa V - Programação Plurianual do Investimento por Programas e Medidas

Unidade: Euros

Departamento/Programa/Medida	PROGRAMAÇÃO FINANCEIRA PLURIANUAL					
	Anos anteriores	2017	2018	2019	Anos Seguintes	TOTAL
SECRETARIA REGIONAL DE AGRICULTURA E PESCAS						
052 - ORDENAMENTO URBANO E TERRITORIAL						
040 - INFRAESTRUTURAS PÚBLICAS						
1. Financ. Nacional						
Receitas Gerais	0	57 500	78 500	0	0	136 000
Total 1. Financ. Nacional	0	57 500	78 500	0	0	136 000
2. Financ. Comunitário						
Feder	0	42 500	0	0	0	42 500
Total 2. Financ. Comunitário	0	42 500	0	0	0	42 500
3. Financ. Regional						
Receitas Gerais	0	0	0	0	0	0
Total 3. Financ. Regional	0	0	0	0	0	0
TOTAL DA MEDIDA	0	100 000	78 500	0	0	178 500
TOTAL DO PROGRAMA	0	100 000	78 500	0	0	178 500

Mapa V - Programação Plurianual do Investimento por Programas e Medidas

Unidade: Euros

Departamento/Programa/Medida	PROGRAMAÇÃO FINANCEIRA PLURIANUAL					
	Anos anteriores	2017	2018	2019	Anos Seguintes	TOTAL
SECRETARIA REGIONAL DE AGRICULTURA E PESCAS						
055 - ASSISTENCIA TECNICA						
044 - ASSISTÊNCIA TÉCNICA						
2. Financ. Comunitário						
Feoga Orientação/ FEADER	68 583	414 059	0	0	0	482 642
Fundo Europeu das Pescas	0	47 415	47 415	47 415	47 415	189 660
Total 2. Financ. Comunitário	68 583	461 474	47 415	47 415	47 415	672 302
3. Financ. Regional						
Receitas Gerais	14 235	88 873	15 804	15 804	15 804	150 520
Auto-financiamento	293 792	0	0	0	0	293 792
Total 3. Financ. Regional	308 028	88 873	15 804	15 804	15 804	444 313
TOTAL DA MEDIDA	376 611	550 347	63 219	63 219	63 219	1 116 615
TOTAL DO PROGRAMA	376 611	550 347	63 219	63 219	63 219	1 116 615
TOTAL DO DEPARTAMENTO	14 305 135	15 584 898	12 743 099	10 162 937	21 010 714	73 806 783
TOTAL GERAL	902 480 225	579 451 015	486 294 678	364 697 955	1 076 295 601	3 409 219 474
TOTAL CONSOLIDADO	902 152 493	579 431 049	486 254 746	364 658 023	1 076 255 669	3 408 751 980

Fonte: SRF/DROT



**MAPA VI - PROGRAMAÇÃO PLURIANUAL DO INVESTIMENTO
POR PROGRAMAS, MEDIDAS E PROJETOS**



PRESIDÊNCIA DO GOVERNO REGIONAL

Mapa VI - Programação Plurianual do Investimento por Programas, Medidas e Projetos

Unidade: Euros

Departamento/Programa/Medida	Entidade responsável	Ano Inicio / Ano Fim	Fontes Financiamento	PROGRAMAÇÃO FINANCEIRA PLURIANUAL						
				Execução anos anteriores	2016 Pagamentos	2017	2018	2019	Anos Seguintes	TOTAL PIDДАР
PRESIDÊNCIA DO GOVERNO										
044 - ENERGIA										
010 - MELHORIA DA EFICIÊNCIA ENERGÉTICA E PROMOÇÃO DE ESTRATÉGIAS DE BAIXA EMISSÃO DE CARBONO										
51619 - RECONVERSÃO ENERGÉTICA DA PISCINA DO PORTO SANTO	DRAPS	2017 - 2017								
			1. Financ. Nacional	0	0	34 500	0	0	0	34 500
			2. Financ. Comunitário	0	0	195 500	0	0	0	195 500
			3. Financ. Regional	0	0	0	0	0	0	0
TOTAL DO PROJECTO 51619				0	0	230 000	0	0	0	230 000
TOTAL DA MEDIDA				0	0	230 000	0	0	0	230 000
TOTAL DO PROGRAMA				0	0	230 000	0	0	0	230 000

Mapa VI - Programação Plurianual do Investimento por Programas, Medidas e Projetos

Unidade: Euros

Departamento/Programa/Medida	Entidade responsável	Ano Início / Ano Fim	Fontes Financiamento	PROGRAMAÇÃO FINANCEIRA PLURIANUAL						
				Execução anos anteriores	2016 Pagamentos	2017	2018	2019	Anos Seguintes	TOTAL PIDДАР
PRESIDÊNCIA DO GOVERNO										
054 - INFRAESTRUTURAS AMBIENTAIS										
043 - INVESTIMENTO NOS SECTORES DA ÁGUA E DOS RESÍDUOS										
51525 - RECUPERAÇÃO DO PATRIMONIO EDIFICADO DE LEVADAS E LINHAS DE AGUA	DRAPS	2016 - 2018	1. Financ. Nacional	0	0	75 000	0	0	0	75 000
			2. Financ. Comunitário	0	0	425 000	854 250	0	0	1 279 250
			3. Financ. Regional	0	0	0	150 750	0	0	150 750
TOTAL DO PROJECTO 51525				0	0	500 000	1 005 000	0	0	1 505 000
TOTAL DA MEDIDA				0	0	500 000	1 005 000	0	0	1 505 000
TOTAL DO PROGRAMA				0	0	500 000	1 005 000	0	0	1 505 000
TOTAL DO DEPARTAMENTO				0	0	730 000	1 005 000	0	0	1 735 000
TOTAL GERAL				0	0	730 000	1 005 000	0	0	1 735 000
TOTAL CONSOLIDADO				0	0	730 000	1 005 000	0	0	1 735 000



SECRETARIA REGIONAL DOS ASSUNTOS PARLAMENTARES E EUROPEUS

Mapa VI - Programação Plurianual do Investimento por Programas, Medidas e Projetos

Unidade: Euros

Departamento/Programa/Medida	Entidade responsável	Ano Início / Ano Fim	Fontes Financiamento	PROGRAMAÇÃO FINANCEIRA PLURIANUAL						
				Execução anos anteriores	2016 Pagamentos	2017	2018	2019	Anos Seguintes	TOTAL PIDДАР
SECRETARIA REGIONAL DOS ASSUNTOS PARLAMENTARES E EUROPEUS										
041 - REFORÇO DA INVESTIGAÇÃO, DESENVOLVIMENTO TECNOLÓGICO E INOVAÇÃO										
001 - FOMENTO DA INOVAÇÃO, DA INVESTIGAÇÃO E DO DESENVOLVIMENTO TECNOLÓGICO										
51221 - REFORÇO E MODERNIZAÇÃO DAS CAPACIDADES LABORATORIAIS DE ENSAIOS DE ENGENHARIA CIVIL - 2ª FASE	LREC	2015 - 2018								
			1. Financ. Nacional	0	0	200 000	0	0	0	200 000
			2. Financ. Comunitário	0	0	0	0	0	0	0
			3. Financ. Regional	12 814	467	0	91 100	0	0	104 381
TOTAL DO PROJECTO 51221				12 814	467	200 000	91 100	0	0	304 381
51371 - SISTEMA DE DETEÇÃO PRECOCE DE INCENDIOS EM ZONAS DE OROGRAFIA COMPLEXA	LREC	2016 - 2019								
			1. Financ. Nacional	0	0	24 110	0	0	0	24 110
			2. Financ. Comunitário	0	0	147 490	325 850	174 010	0	647 350
			3. Financ. Regional	0	0	0	51 550	34 990	0	86 540
TOTAL DO PROJECTO 51371				0	0	171 600	377 400	209 000	0	758 000
51372 - MAPA REGIONAL DE CORROSIBILIDADE ATMOSFERICA	LREC	2016 - 2018								
			1. Financ. Nacional	0	0	6 812	0	0	0	6 812
			2. Financ. Comunitário	0	0	38 586	38 586	0	0	77 172
			3. Financ. Regional	0	0	0	7 312	0	0	7 312
TOTAL DO PROJECTO 51372				0	0	45 398	45 898	0	0	91 296
TOTAL DA MEDIDA				12 814	467	416 998	514 398	209 000	0	1 153 677
TOTAL DO PROGRAMA				12 814	467	416 998	514 398	209 000	0	1 153 677

Mapa VI - Programação Plurianual do Investimento por Programas, Medidas e Projetos

Unidade: Euros

Departamento/Programa/Medida	Entidade responsável	Ano Início / Ano Fim	Fontes Financiamento	PROGRAMAÇÃO FINANCEIRA PLURIANUAL						
				Execução anos anteriores	2016 Pagamentos	2017	2018	2019	Anos Seguintes	TOTAL PIDДАР
SECRETARIA REGIONAL DOS ASSUNTOS PARLAMENTARES E EUROPEUS										
042 - DESENVOLVIMENTO EMPRESARIAL										
003 - REFORÇAR A COMPETITIVIDADE DAS EMPRESAS										
51709 - ESTUDO DOS SOBRECUSTOS DA ULTRAPERIFERIA - REGIAO AUTONOMA DA MADEIRA	DRAECE	2017 - 2018								
			2. Financ. Comunitário	0	0	25 500	59 500	0	0	85 000
			3. Financ. Regional	0	0	4 500	10 500	0	0	15 000
TOTAL DO PROJECTO 51709				0	0	30 000	70 000	0	0	100 000
TOTAL DA MEDIDA				0	0	30 000	70 000	0	0	100 000
006 - COOPERAÇÃO TERRITORIAL										
51368 - PROMOÇÃO DO PO MAC JUNTO DE PAÍSES TERCEIROS (SENEGAL, MAURITANIA E CABO VERDE)	DRAECE	2016 - 2019								
			2. Financ. Comunitário	0	0	70 338	51 000	9 264	0	130 602
			3. Financ. Regional	0	0	11 662	9 000	1 636	0	22 298
TOTAL DO PROJECTO 51368				0	0	82 000	60 000	10 900	0	152 900
TOTAL DA MEDIDA				0	0	82 000	60 000	10 900	0	152 900
TOTAL DO PROGRAMA				0	0	112 000	130 000	10 900	0	252 900

Mapa VI - Programação Plurianual do Investimento por Programas, Medidas e Projetos

Unidade: Euros

Departamento/Programa/Medida	Entidade responsável	Ano Inicio / Ano Fim	Fontes Financiamento	PROGRAMAÇÃO FINANCEIRA PLURIANUAL						
				Execução anos anteriores	2016 Pagamentos	2017	2018	2019	Anos Seguintes	TOTAL PIDДАР
SECRETARIA REGIONAL DOS ASSUNTOS PARLAMENTARES E EUROPEUS										
043 - TURISMO, CULTURA E PATRIMONIO										
007 - PROTEÇÃO, CONSERVAÇÃO, VALORIZAÇÃO E QUALIFICAÇÃO DO PATRIMÓNIO CULTURAL, MUSEOLÓGICO E RELIGIOSO										
51152 - BENEFICIAÇÃO E CONSERVAÇÃO DE EQUIPAMENTOS CULTURAIS	DRESC	2014 - 2020	1. Financ. Nacional	0	0	176 900	150 000	150 000	150 000	626 900
TOTAL DO PROJECTO 51152				0	0	176 900	150 000	150 000	150 000	626 900
51332 - RECUPERAÇÃO DO FORTE DE SAO JOAO BAPTISTA	DRESC	2015 - 2017	1. Financ. Nacional	0	0	1 115 574	0	0	0	1 115 574
TOTAL DO PROJECTO 51332				0	0	1 115 574	0	0	0	1 115 574
TOTAL DA MEDIDA				0	0	1 292 474	150 000	150 000	150 000	1 742 474
008 - PROMOÇÃO E VALORIZAÇÃO DA ATIVIDADE TURÍSTICA										
50284 - REQUALIFICAÇÃO DO MIRADOURO E ZONA ENVOLVENTE DO CABO GIRÃO	DRESC	2013 - 2017	2. Financ. Comunitário	0	0	0	0	0	0	0
			3. Financ. Regional	0	0	95 500	0	0	0	95 500
TOTAL DO PROJECTO 50284				0	0	95 500	0	0	0	95 500
TOTAL DA MEDIDA				0	0	95 500	0	0	0	95 500
TOTAL DO PROGRAMA				0	0	1 387 974	150 000	150 000	150 000	1 837 974

Mapa VI - Programação Plurianual do Investimento por Programas, Medidas e Projetos

Unidade: Euros

Departamento/Programa/Medida	Entidade responsável	Ano Inicio / Ano Fim	Fontes Financiamento	PROGRAMAÇÃO FINANCEIRA PLURIANUAL						
				Execução anos anteriores	2016 Pagamentos	2017	2018	2019	Anos Seguintes	TOTAL PIDДАР
SECRETARIA REGIONAL DOS ASSUNTOS PARLAMENTARES E EUROPEUS										
045 - PROMOÇÃO DOS TRANSPORTES SUSTENTAVEIS										
012 - MELHORIA DAS ACESSIBILIDADES INTERNAS E EXTERNAS E REFORÇO DA MOBILIDADE										
50317 - VARIANTE A MADALENA DO MAR	DRE	2013 - 2017								
			1. Financ. Nacional	6 778 069	0	8 572 547	0	0	0	15 350 616
			3. Financ. Regional	20 895 676	0	0	0	0	0	20 895 676
TOTAL DO PROJECTO 50317				27 673 745	0	8 572 547	0	0	0	36 246 292
50322 - VIA RAPIDA CAMARA DE LOBOS - ESTREITO DE CAMARA DE LOBOS	DRE	2013 - 2018								
			1. Financ. Nacional	0	38	1 240 192	600	0	0	1 240 830
			2. Financ. Comunitário	0	218	7 027 739	3 400	0	0	7 031 357
			3. Financ. Regional	33 151 732	10 706	0	0	0	0	33 162 438
TOTAL DO PROJECTO 50322				33 151 732	10 962	8 267 931	4 000	0	0	41 434 625
50364 - VIA EXPRESSO RIBEIRA DE S. JORGE - ARCO DE S. JORGE	DRE	2013 - 2017								
			1. Financ. Nacional	0	0	73 090	0	0	0	73 090
			3. Financ. Regional	1 393 550	0	0	0	0	0	1 393 550
TOTAL DO PROJECTO 50364				1 393 550	0	73 090	0	0	0	1 466 640
50386 - CONSERVAÇÃO E MANUTENÇÃO EM DIVERSAS ESTRADAS REGIONAIS	DRE	2013 - 2019								
			1. Financ. Nacional	0	285	3 781 988	2 285 532	2 286 206	0	8 354 011
			3. Financ. Regional	1 390 103	8 646	0	0	0	0	1 398 749
TOTAL DO PROJECTO 50386				1 390 103	8 931	3 781 988	2 285 532	2 286 206	0	9 752 760

Mapa VI - Programação Plurianual do Investimento por Programas, Medidas e Projetos

Unidade: Euros

Departamento/Programa/Medida	Entidade responsável	Ano Início / Ano Fim	Fontes Financiamento	PROGRAMAÇÃO FINANCEIRA PLURIANUAL						
				Execução anos anteriores	2016 Pagamentos	2017	2018	2019	Anos Seguintes	TOTAL PIDДАР
SECRETARIA REGIONAL DOS ASSUNTOS PARLAMENTARES E EUROPEUS										
045 - PROMOÇÃO DOS TRANSPORTES SUSTENTAVEIS										
012 - MELHORIA DAS ACESSIBILIDADES INTERNAS E EXTERNAS E REFORÇO DA MOBILIDADE										
50393 - REGULARIZAÇÃO RIBEIRA BRAVA ENTRE A ENCUMEADA E A MEIA LEGUA, INCLUINDO A RECONSTRUÇÃO DA VE4 E A NOVA LIGAÇÃO EM VIA EXPRESSO	DRE	2013 - 2017	3. Financ. Regional	2 139	0	4 069	0	0	0	6 208
TOTAL DO PROJECTO 50393				2 139	0	4 069	0	0	0	6 208
50398 - RECONSTRUÇÃO DE PONTES E PONTÕES DAS ESTRADAS REGIONAIS	DRE	2013 - 2021	3. Financ. Regional	0	0	1 000	185 105	188 734	3 352 883	3 727 722
TOTAL DO PROJECTO 50398				0	0	1 000	185 105	188 734	3 352 883	3 727 722
50401 - RECONSTRUÇÃO DA E.R. 101 - ROTUNDA DO PORTO MONIZ - MIRADOURO DA SANTINHA	DRE	2013 - 2017	1. Financ. Nacional	0	0	28 990	0	0	0	28 990
			3. Financ. Regional	52 079	0	0	0	0	0	52 079
TOTAL DO PROJECTO 50401				52 079	0	28 990	0	0	0	81 069
50402 - RECONSTRUÇÃO DA ER 209 ENTRE A RIBEIRA DA JANELA E O FANAL (PAUL DA SERRA)	DRE	2013 - 2017	1. Financ. Nacional	0	0	38 616	0	0	0	38 616
			3. Financ. Regional	160 035	0	0	0	0	0	160 035
TOTAL DO PROJECTO 50402				160 035	0	38 616	0	0	0	198 651

Mapa VI - Programação Plurianual do Investimento por Programas, Medidas e Projetos

Unidade: Euros

Departamento/Programa/Medida	Entidade responsável	Ano Início / Ano Fim	Fontes Financiamento	PROGRAMAÇÃO FINANCEIRA PLURIANUAL						
				Execução anos anteriores	2016 Pagamentos	2017	2018	2019	Anos Seguintes	TOTAL PIDДАР
SECRETARIA REGIONAL DOS ASSUNTOS PARLAMENTARES E EUROPEUS										
045 - PROMOÇÃO DOS TRANSPORTES SUSTENTAVEIS										
012 - MELHORIA DAS ACESSIBILIDADES INTERNAS E EXTERNAS E REFORÇO DA MOBILIDADE										
50422 - RECONSTRUCAO DA E.R. 227 - TABUA	DRE	2013 - 2017	3. Financ. Regional	11 115 939	0	10 905	0	0	0	11 126 844
TOTAL DO PROJECTO 50422				11 115 939	0	10 905	0	0	0	11 126 844
50453 - VARIANTE AO CENTRO DO CANIÇO	DRESC	2013 - 2017	1. Financ. Nacional	0	0	30 000	0	0	0	30 000
TOTAL DO PROJECTO 50453				0	0	30 000	0	0	0	30 000
50455 - VARIANTE AO CENTRO DO CANIÇO - TRABALHOS COMPLEMENTARES	DRESC	2013 - 2017	1. Financ. Nacional	0	0	35 000	0	0	0	35 000
TOTAL DO PROJECTO 50455				0	0	35 000	0	0	0	35 000
50944 - VIA RAPIDA MACHICO-CANICAL	DRE	2013 - 2019	1. Financ. Nacional	0	0	691 808	911 429	1 233 541	0	2 836 778
			3. Financ. Regional	0	0	0	0	0	0	0
TOTAL DO PROJECTO 50944				0	0	691 808	911 429	1 233 541	0	2 836 778
50945 - CONSTRUCAO DA SAIDA LESTE DO FUNCHAL	DRE	2013 - 2017	1. Financ. Nacional	0	0	379 174	0	0	0	379 174
			3. Financ. Regional	0	0	0	0	0	0	0
TOTAL DO PROJECTO 50945				0	0	379 174	0	0	0	379 174

Mapa VI - Programação Plurianual do Investimento por Programas, Medidas e Projetos

Unidade: Euros

Departamento/Programa/Medida	Entidade responsável	Ano Inicio / Ano Fim	Fontes Financiamento	PROGRAMAÇÃO FINANCEIRA PLURIANUAL						
				Execução anos anteriores	2016 Pagamentos	2017	2018	2019	Anos Seguintes	TOTAL PIDДАР
SECRETARIA REGIONAL DOS ASSUNTOS PARLAMENTARES E EUROPEUS										
045 - PROMOÇÃO DOS TRANSPORTES SUSTENTAVEIS										
012 - MELHORIA DAS ACESSIBILIDADES INTERNAS E EXTERNAS E REFORÇO DA MOBILIDADE										
50948 - SERVICOS DE REPRESENTACAO JURIDICA PARA A DRE	DRE	2013 - 2021	3. Financ. Regional	44 031	34 160	200 000	131 301	131 301	241 301	782 094
TOTAL DO PROJECTO 50948				44 031	34 160	200 000	131 301	131 301	241 301	782 094
50987 - RECONSTRUCAO DA ER 102 - CAMACHA / SANTO	DRE	2014 - 2018	3. Financ. Regional	0	0	792 682	1 801 409	0	0	2 594 091
TOTAL DO PROJECTO 50987				0	0	792 682	1 801 409	0	0	2 594 091
50991 - VIA EXPRESSO BOAVENTURA - SAO VICENTE	DRE	2014 - 2018	1. Financ. Nacional 3. Financ. Regional	0 4 756 425	0 0	18 946 039 0	5 704 624 0	0 0	0 0	24 650 663 4 756 425
TOTAL DO PROJECTO 50991				4 756 425	0	18 946 039	5 704 624	0	0	29 407 088
TOTAL DA MEDIDA				79 739 779	54 053	41 853 839	11 023 400	3 839 782	3 594 184	140 105 036

Mapa VI - Programação Plurianual do Investimento por Programas, Medidas e Projetos

Unidade: Euros

Departamento/Programa/Medida	Entidade responsável	Ano Início / Ano Fim	Fontes Financiamento	PROGRAMAÇÃO FINANCEIRA PLURIANUAL						
				Execução anos anteriores	2016 Pagamentos	2017	2018	2019	Anos Seguintes	TOTAL PIDДАР
SECRETARIA REGIONAL DOS ASSUNTOS PARLAMENTARES E EUROPEUS										
045 - PROMOÇÃO DOS TRANSPORTES SUSTENTAVEIS										
013 - MELHORIA DA SEGURANÇA E DA OPERACIONALIDADE DAS INFRAESTRUTURAS E DOS EQUIPAMENTOS										
50307 - ESTABILIZAÇÃO DA PLATAFORMA RODOVIARIA DE UM TROÇO DA ER 107 RIBEIRA DO CIDRAO - CURRAL DAS FREIRAS	DRE	2013 - 2017	1. Financ. Nacional	0	0	0	0	0	0	0
			3. Financ. Regional	0	0	4 422 718	0	0	0	4 422 718
TOTAL DO PROJECTO 50307				0	0	4 422 718	0	0	0	4 422 718
50321 - CONSOLIDAÇÃO DOS TALUDES SOBRANCEIROS A ER 222, NOS SÍTIOS DAS VOLTINHAS E DA RATEIRA - PONTA DO SOL	DRE	2013 - 2017	2. Financ. Comunitário	0	0	0	0	0	0	0
			3. Financ. Regional	0	0	60 108	0	0	0	60 108
TOTAL DO PROJECTO 50321				0	0	60 108	0	0	0	60 108
50400 - RECONSTRUÇÃO DA ER 223 ENTRE O ESTREITO DA CALHETA E O JARDIM DO MAR	DRE	2013 - 2017	2. Financ. Comunitário	0	0	204 305	0	0	0	204 305
			3. Financ. Regional	0	0	36 057	0	0	0	36 057
TOTAL DO PROJECTO 50400				0	0	240 362	0	0	0	240 362
50990 - RECONSTRUÇÃO DE UM TROÇO DA ER 220, BOAVENTURA / LOMBO DO URZAL. FALÇA	DRE	2014 - 2017	1. Financ. Nacional	0	0	1 270 716	0	0	0	1 270 716
			3. Financ. Regional	0	0	0	0	0	0	0
TOTAL DO PROJECTO 50990				0	0	1 270 716	0	0	0	1 270 716

Mapa VI - Programação Plurianual do Investimento por Programas, Medidas e Projetos

Unidade: Euros

Departamento/Programa/Medida	Entidade responsável	Ano Início / Ano Fim	Fontes Financiamento	PROGRAMAÇÃO FINANCEIRA PLURIANUAL						
				Execução anos anteriores	2016 Pagamentos	2017	2018	2019	Anos Seguintes	TOTAL PIDДАР
SECRETARIA REGIONAL DOS ASSUNTOS PARLAMENTARES E EUROPEUS										
045 - PROMOÇÃO DOS TRANSPORTES SUSTENTAVEIS										
013 - MELHORIA DA SEGURANÇA E DA OPERACIONALIDADE DAS INFRAESTRUTURAS E DOS EQUIPAMENTOS										
50994 - ESTABILIZAÇÃO DE TALUDES E RECONSTRUÇÃO DE MUROS DA ER 107 - ROMEIRAS / LAPA	DRE	2014 - 2017	2. Financ. Comunitário	0	0	0	0	0	0	0
			3. Financ. Regional	0	0	111 352	0	0	0	111 352
TOTAL DO PROJECTO 50994				0	0	111 352	0	0	0	111 352
51165 - RECONSTRUÇÃO DE PASSAGENS HIDRAULICAS E MUROS DE SUPORTE NA E.R 110 - TROÇO SANTO ANTONIO DA SERRA - REFERTA	DRE	2014 - 2017	1. Financ. Nacional	0	0	175 036	0	0	0	175 036
			2. Financ. Comunitário	0	0	3 325 666	0	0	0	3 325 666
			3. Financ. Regional	0	0	0	0	0	0	0
TOTAL DO PROJECTO 51165				0	0	3 500 702	0	0	0	3 500 702
51233 - RECONSTRUÇÃO DE DIVERSOS TROÇOS DA ER 105 E ER 209	DRE	2015 - 2017	1. Financ. Nacional	0	469 367	0	0	0	0	469 367
			3. Financ. Regional	0	92 727	5 636	0	0	0	98 363
TOTAL DO PROJECTO 51233				0	562 095	5 636	0	0	0	567 731
51248 - ESTABILIZAÇÃO DA ER 221 SEIXAL	DRE	2015 - 2017	3. Financ. Regional	0	0	1 292 564	0	0	0	1 292 564
TOTAL DO PROJECTO 51248				0	0	1 292 564	0	0	0	1 292 564

Mapa VI - Programação Plurianual do Investimento por Programas, Medidas e Projetos

Unidade: Euros

Departamento/Programa/Medida	Entidade responsável	Ano Início / Ano Fim	Fontes Financiamento	PROGRAMAÇÃO FINANCEIRA PLURIANUAL						
				Execução anos anteriores	2016 Pagamentos	2017	2018	2019	Anos Seguintes	TOTAL PIDДАР
SECRETARIA REGIONAL DOS ASSUNTOS PARLAMENTARES E EUROPEUS										
045 - PROMOÇÃO DOS TRANSPORTES SUSTENTAVEIS										
013 - MELHORIA DA SEGURANÇA E DA OPERACIONALIDADE DAS INFRAESTRUTURAS E DOS EQUIPAMENTOS										
51249 - ESTABILIZAÇÃO DA ER 102 RIBEIRO SERRAO	DRE	2015 - 2017	3. Financ. Regional	0	0	252 065	0	0	0	252 065
TOTAL DO PROJECTO 51249				0	0	252 065	0	0	0	252 065
51250 - ESTABILIZAÇÃO DA ER 205 PALHEIRO FERREIRO	DRE	2015 - 2018	3. Financ. Regional	0	0	924 262	480 294	0	0	1 404 556
TOTAL DO PROJECTO 51250				0	0	924 262	480 294	0	0	1 404 556
51252 - ESTABILIZAÇÃO DA ER 102 MASSAPEZ	DRE	2015 - 2017	3. Financ. Regional	0	0	692 081	0	0	0	692 081
TOTAL DO PROJECTO 51252				0	0	692 081	0	0	0	692 081
51253 - ESTABILIZAÇÃO DA ER 231 QUINTA GRANDE	DRE	2015 - 2018	3. Financ. Regional	765	0	1 174 664	9 247	0	0	1 184 676
TOTAL DO PROJECTO 51253				765	0	1 174 664	9 247	0	0	1 184 676
51380 - CONSERVAÇÃO CORRENTE POR CONTRATO - REDE VIARIA REGIONAL	DRE	2016 - 2020	1. Financ. Nacional	0	0	1 299 300	2 570 540	2 586 400	1 317 600	7 773 840
TOTAL DO PROJECTO 51380				0	0	1 299 300	2 570 540	2 586 400	1 317 600	7 773 840

Mapa VI - Programação Plurianual do Investimento por Programas, Medidas e Projetos

Unidade: Euros

Departamento/Programa/Medida	Entidade responsável	Ano Inicio / Ano Fim	Fontes Financiamento	PROGRAMAÇÃO FINANCEIRA PLURIANUAL						
				Execução anos anteriores	2016 Pagamentos	2017	2018	2019	Anos Seguintes	TOTAL PIDДАР
SECRETARIA REGIONAL DOS ASSUNTOS PARLAMENTARES E EUROPEUS										
045 - PROMOÇÃO DOS TRANSPORTES SUSTENTAVEIS										
013 - MELHORIA DA SEGURANÇA E DA OPERACIONALIDADE DAS INFRAESTRUTURAS E DOS EQUIPAMENTOS										
51381 - PRESTAÇÃO DE SERVIÇOS DE CONSULTORIA DE ANÁLISE AS PATOLOGIAS REGISTRADAS NO TUNEL DA ENCUMEADA	DRE	2016 - 2017	3. Financ. Regional	0	0	22 180	0	0	0	22 180
TOTAL DO PROJECTO 51381				0	0	22 180	0	0	0	22 180
51382 - REABILITAÇÃO DE PAVIMENTOS DE DIVERSOS TROÇOS DA ER 120 E ER 260 - PORTO SANTO	DRE	2016 - 2018	1. Financ. Nacional	0	0	1 817 460	370 000	0	0	2 187 460
TOTAL DO PROJECTO 51382				0	0	1 817 460	370 000	0	0	2 187 460
51383 - RECARGA DE PAVIMENTO NO TROÇO DA ER 101 ENTRE A BOAVENTURA E O TUNEL DO ARCO DE SAO JORGE	DRE	2016 - 2017	1. Financ. Nacional	0	0	1 017 798	0	0	0	1 017 798
TOTAL DO PROJECTO 51383				0	0	1 017 798	0	0	0	1 017 798
51385 - BENEFICIAÇÃO DO TUNEL ENG.º DUARTE PACHECO	DRE	2016 - 2018	1. Financ. Nacional	0	0	1 004 334	1 551 079	0	0	2 555 413
			3. Financ. Regional	0	0	0	0	0	0	0
TOTAL DO PROJECTO 51385				0	0	1 004 334	1 551 079	0	0	2 555 413

Mapa VI - Programação Plurianual do Investimento por Programas, Medidas e Projetos

Unidade: Euros

Departamento/Programa/Medida	Entidade responsável	Ano Início / Ano Fim	Fontes Financiamento	PROGRAMAÇÃO FINANCEIRA PLURIANUAL						
				Execução anos anteriores	2016 Pagamentos	2017	2018	2019	Anos Seguintes	TOTAL PIDДАР
SECRETARIA REGIONAL DOS ASSUNTOS PARLAMENTARES E EUROPEUS										
045 - PROMOÇÃO DOS TRANSPORTES SUSTENTAVEIS										
013 - MELHORIA DA SEGURANÇA E DA OPERACIONALIDADE DAS INFRAESTRUTURAS E DOS EQUIPAMENTOS										
51533 - ESTABILIZAÇÃO DA MARGEM ESQUERDA DA RIBEIRA DO JUNÇAL, ONDE ESTA IMPLANTADA A ER 110- PORTO DA CRUZ	DRE	2016 - 2019								
			1. Financ. Nacional	0	0	577 337	0	0	0	577 337
			2. Financ. Comunitário	0	0	3 271 562	6 670 096	23 674	0	9 965 332
			3. Financ. Regional	0	0	0	1 177 078	4 180	0	1 181 258
TOTAL DO PROJECTO 51533				0	0	3 848 899	7 847 174	27 854	0	11 723 927
51699 - ESTABILIZAÇÃO DA ENCOSTA SOBRANCEIRA AO TUNEL JOAO ABEL DE FREITAS - NO DOS VIVEIROS	DRE	2017 - 2018								
			1. Financ. Nacional	0	0	16 188	0	0	0	16 188
			2. Financ. Comunitário	0	0	307 533	144 345	0	0	451 878
			3. Financ. Regional	0	0	0	25 475	0	0	25 475
TOTAL DO PROJECTO 51699				0	0	323 721	169 820	0	0	493 541
51700 - ESTRUTURAS PORTICADAS DE PROTEÇÃO A ER 118 - PESTANA JUNIOR	DRE	2017 - 2018								
			1. Financ. Nacional	0	0	100 234	0	0	0	100 234
			2. Financ. Comunitário	0	0	1 904 386	7 964 883	0	0	9 869 269
			3. Financ. Regional	0	0	0	1 405 571	0	0	1 405 571
TOTAL DO PROJECTO 51700				0	0	2 004 620	9 370 454	0	0	11 375 074

Mapa VI - Programação Plurianual do Investimento por Programas, Medidas e Projetos

Unidade: Euros

Departamento/Programa/Medida	Entidade responsável	Ano Início / Ano Fim	Fontes Financiamento	PROGRAMAÇÃO FINANCEIRA PLURIANUAL						
				Execução anos anteriores	2016 Pagamentos	2017	2018	2019	Anos Seguintes	TOTAL PIDRAR
SECRETARIA REGIONAL DOS ASSUNTOS PARLAMENTARES E EUROPEUS										
045 - PROMOÇÃO DOS TRANSPORTES SUSTENTAVEIS										
013 - MELHORIA DA SEGURANÇA E DA OPERACIONALIDADE DAS INFRAESTRUTURAS E DOS EQUIPAMENTOS										
51701 - ESTABILIZAÇÃO DE TALUDE NA ER 103 - TERREIRO DA LUTA	DRE	2017 - 2018								
			1. Financ. Nacional	0	0	10 446	0	0	0	10 446
			2. Financ. Comunitário	0	0	198 436	6 981	0	0	205 417
			3. Financ. Regional	0	0	0	1 235	0	0	1 235
TOTAL DO PROJECTO 51701				0	0	208 882	8 216	0	0	217 098
51704 - ESTRUTURAS PORTICADAS DE PROTEÇÃO A ER 101 - SEIXAL	DRE	2017 - 2018								
			1. Financ. Nacional	0	0	78 000	0	0	0	78 000
			2. Financ. Comunitário	0	0	442 000	4 020 435	0	0	4 462 435
			3. Financ. Regional	0	0	0	709 489	0	0	709 489
TOTAL DO PROJECTO 51704				0	0	520 000	4 729 924	0	0	5 249 924
51705 - ESTABILIZAÇÃO DE TALUDES NA ER 103 CRUZINHAS, CABOUÇO E DEGOLADA - FAIAL	DRE	2017 - 2018								
			1. Financ. Nacional	0	0	3 205	0	0	0	3 205
			2. Financ. Comunitário	0	0	60 891	385 759	0	0	446 650
			3. Financ. Regional	0	0	0	68 076	0	0	68 076
TOTAL DO PROJECTO 51705				0	0	64 096	453 835	0	0	517 931

Mapa VI - Programação Plurianual do Investimento por Programas, Medidas e Projetos

Unidade: Euros

Departamento/Programa/Medida	Entidade responsável	Ano Inicio / Ano Fim	Fontes Financiamento	PROGRAMAÇÃO FINANCEIRA PLURIANUAL						
				Execução anos anteriores	2016 Pagamentos	2017	2018	2019	Anos Seguintes	TOTAL PIDДАР
SECRETARIA REGIONAL DOS ASSUNTOS PARLAMENTARES E EUROPEUS										
045 - PROMOÇÃO DOS TRANSPORTES SUSTENTAVEIS										
013 - MELHORIA DA SEGURANÇA E DA OPERACIONALIDADE DAS INFRAESTRUTURAS E DOS EQUIPAMENTOS										
51707 - ESTABILIZAÇÃO DE TALUDE NA ER 107 CULMEAL - CURRAL DAS FREIRAS	DRE	2017 - 2019								
			1. Financ. Nacional	0	0	188	0	0	0	188
			2. Financ. Comunitário	0	0	3 561	38 908	693 546	0	736 015
			3. Financ. Regional	0	0	0	6 867	122 393	0	129 260
TOTAL DO PROJECTO 51707				0	0	3 749	45 775	815 939	0	865 463
51710 - ESTABILIZAÇÃO DE TALUDES NA ER 110 LOMBO DAS FAIAS (PORTELA), SERRADO (P.CRUZ) E LONGUEIRA (FAIAL)	DRE	2017 - 2019								
			1. Financ. Nacional	0	0	342	0	0	0	342
			2. Financ. Comunitário	0	0	6 487	70 898	1 263 793	0	1 341 178
			3. Financ. Regional	0	0	0	12 512	223 025	0	235 537
TOTAL DO PROJECTO 51710				0	0	6 829	83 410	1 486 818	0	1 577 057
TOTAL DA MEDIDA				765	562 095	26 089 098	27 689 768	4 917 011	1 317 600	60 576 337
TOTAL DO PROGRAMA				79 740 544	616 147	67 942 937	38 713 168	8 756 793	4 911 784	200 681 373

Mapa VI - Programação Plurianual do Investimento por Programas, Medidas e Projetos

Unidade: Euros

Departamento/Programa/Medida	Entidade responsável	Ano Início / Ano Fim	Fontes Financiamento	PROGRAMAÇÃO FINANCEIRA PLURIANUAL						
				Execução anos anteriores	2016 Pagamentos	2017	2018	2019	Anos Seguintes	TOTAL PIDДАР
SECRETARIA REGIONAL DOS ASSUNTOS PARLAMENTARES E EUROPEUS										
046 - ENSINO, COMPETENCIAS E APRENDIZAGEM AO LONGO DA VIDA										
016 - GESTAO EFICIENTE DO SIST. EDUCAT-PROFISSIONAL E DAS INFRA. EDUCATIVAS FORMATIVAS DESPORTIVAS RECREIO										
50358 - BENEFICIAÇÃO CONSERVAÇÃO DE ESCOLAS	DRESC	2013 - 2020	1. Financ. Nacional	0	0	1 150 000	2 500 000	2 500 000	2 500 000	8 650 000
TOTAL DO PROJECTO 50358				0	0	1 150 000	2 500 000	2 500 000	2 500 000	8 650 000
50936 - OUTRAS INFRA-ESTRUTURAS DESPORTIVAS E DE RECREIO	DRESC	2013 - 2020	1. Financ. Nacional	0	0	750 000	500 000	500 000	500 000	2 250 000
TOTAL DO PROJECTO 50936				0	0	750 000	500 000	500 000	500 000	2 250 000
51153 - AQUISIÇÃO DE EQUIPAMENTOS ESCOLARES	DRESC	2014 - 2020	1. Financ. Nacional	0	0	200 000	150 000	150 000	150 000	650 000
TOTAL DO PROJECTO 51153				0	0	200 000	150 000	150 000	150 000	650 000
51333 - BENEFICIAÇÃO E CONSERVAÇÃO DE CRECHES E JARDINS DE INFANCIA	DRESC	2015 - 2020	1. Financ. Nacional	0	0	200 000	50 000	50 000	50 000	350 000
TOTAL DO PROJECTO 51333				0	0	200 000	50 000	50 000	50 000	350 000
51359 - ESCOLA BÁSICA E SECUNDÁRIA DA RIBEIRA BRAVA	DRESC	2015 - 2018	1. Financ. Nacional 2. Financ. Comunitário	0	0	627 088	888 038	0	0	1 515 126
				0	0	3 355 162	5 032 212	0	0	8 387 374
TOTAL DO PROJECTO 51359				0	0	3 982 250	5 920 250	0	0	9 902 500

Mapa VI - Programação Plurianual do Investimento por Programas, Medidas e Projetos

Unidade: Euros

Departamento/Programa/Medida	Entidade responsável	Ano Início / Ano Fim	Fontes Financiamento	PROGRAMAÇÃO FINANCEIRA PLURIANUAL						
				Execução anos anteriores	2016 Pagamentos	2017	2018	2019	Anos Seguintes	TOTAL PIDДАР
SECRETARIA REGIONAL DOS ASSUNTOS PARLAMENTARES E EUROPEUS										
046 - ENSINO, COMPETENCIAS E APRENDIZAGEM AO LONGO DA VIDA										
016 - GESTAO EFICIENTE DO SIST. EDUCAT-PROFISSIONAL E DAS INFRA. EDUCATIVAS FORMATIVAS DESPORTIVAS RECREIO										
51548 - ESCOLA BÁSICA DO 2º E 3º CICLO E SECUNDÁRIA DO PORTO SANTO	DRESC	2016 - 2018								
			1. Financ. Nacional	0	0	682 180	441 000	0	0	1 123 180
			2. Financ. Comunitário	0	0	3 832 820	2 499 000	0	0	6 331 820
TOTAL DO PROJECTO 51548				0	0	4 515 000	2 940 000	0	0	7 455 000
51758 - MEDIDAS DE AUTOPROTEÇÃO EM INFRAESTRUTURAS DE ENSINO	DRESC	2017 - 2020								
			1. Financ. Nacional	0	0	200 000	200 000	150 000	150 000	700 000
TOTAL DO PROJECTO 51758				0	0	200 000	200 000	150 000	150 000	700 000
TOTAL DA MEDIDA				0	0	10 997 250	12 260 250	3 350 000	3 350 000	29 957 500
TOTAL DO PROGRAMA				0	0	10 997 250	12 260 250	3 350 000	3 350 000	29 957 500

Mapa VI - Programação Plurianual do Investimento por Programas, Medidas e Projetos

Unidade: Euros

Departamento/Programa/Medida	Entidade responsável	Ano Início / Ano Fim	Fontes Financiamento	PROGRAMAÇÃO FINANCEIRA PLURIANUAL						
				Execução anos anteriores	2016 Pagamentos	2017	2018	2019	Anos Seguintes	TOTAL PIDДАР
SECRETARIA REGIONAL DOS ASSUNTOS PARLAMENTARES E EUROPEUS										
048 - PROMOÇÃO DA INCLUSÃO SOCIAL E COMBATE A POBREZA										
022 - PROMOVER A COESÃO E A INCLUSÃO SOCIAL										
51527 - AÇÕES DE APOIO JUNTO DAS COMUNIDADES MADEIRENSES	GSRape	2016 - 2020	3. Financ. Regional	0	3 462	49 500	43 450	43 450	43 450	183 312
TOTAL DO PROJECTO 51527				0	3 462	49 500	43 450	43 450	43 450	183 312
51528 - AÇÕES DE APOIO A IMIGRAÇÃO	GSRape	2016 - 2020	3. Financ. Regional	0	0	5 000	5 000	5 000	5 000	20 000
TOTAL DO PROJECTO 51528				0	0	5 000	5 000	5 000	5 000	20 000
51529 - AÇÕES DE APOIO AS CASAS DA MADEIRA	GSRape	2016 - 2020	3. Financ. Regional	0	0	35 500	24 500	24 500	24 500	109 000
TOTAL DO PROJECTO 51529				0	0	35 500	24 500	24 500	24 500	109 000
TOTAL DA MEDIDA				0	3 462	90 000	72 950	72 950	72 950	312 312

Mapa VI - Programação Plurianual do Investimento por Programas, Medidas e Projetos

Unidade: Euros

Departamento/Programa/Medida	Entidade responsável	Ano Inicio / Ano Fim	Fontes Financiamento	PROGRAMAÇÃO FINANCEIRA PLURIANUAL						
				Execução anos anteriores	2016 Pagamentos	2017	2018	2019	Anos Seguintes	TOTAL PIDДАР
SECRETARIA REGIONAL DOS ASSUNTOS PARLAMENTARES E EUROPEUS										
048 - PROMOÇÃO DA INCLUSÃO SOCIAL E COMBATE A POBREZA										
023 - QUALIFICAÇÃO DE PESSOAS COM DEFICIÊNCIA OU INCAPACIDADE										
50908 - CENTRO DE APOIO A DEFICIENCIA MOTORA	DRESC	2013 - 2018	1. Financ. Nacional	0	0	844 000	529 500	0	0	1 373 500
			2. Financ. Comunitário	0	0	4 216 000	3 000 500	0	0	7 216 500
TOTAL DO PROJECTO 50908				0	0	5 060 000	3 530 000	0	0	8 590 000
50923 - CENTRO DE APOIO PSICOPEDAGÓGICO DAS TERÇAS - PONTA DO SOL	DRESC	2013 - 2017	1. Financ. Nacional	0	0	26 840	0	0	0	26 840
			3. Financ. Regional	96	0	0	0	0	0	96
TOTAL DO PROJECTO 50923				96	0	26 840	0	0	0	26 936
TOTAL DA MEDIDA				96	0	5 086 840	3 530 000	0	0	8 616 936
TOTAL DO PROGRAMA				96	3 462	5 176 840	3 602 950	72 950	72 950	8 929 248

Mapa VI - Programação Plurianual do Investimento por Programas, Medidas e Projetos

Unidade: Euros

Departamento/Programa/Medida	Entidade responsável	Ano Início / Ano Fim	Fontes Financiamento	PROGRAMAÇÃO FINANCEIRA PLURIANUAL						
				Execução anos anteriores	2016 Pagamentos	2017	2018	2019	Anos Seguintes	TOTAL PIDДАР
SECRETARIA REGIONAL DOS ASSUNTOS PARLAMENTARES E EUROPEUS										
050 - SAUDE										
029 - MELHORIA E REORDENAMENTO DA REDE DE INFRAESTRUTURAS DO SECTOR DA SAÚDE										
51389 - ESTUDOS E PROJETOS DE INFRAESTRUTURAS DE SAÚDE	DRESC	2016 - 2020	1. Financ. Nacional	0	0	200 000	150 000	150 000	150 000	650 000
TOTAL DO PROJECTO 51389				0	0	200 000	150 000	150 000	150 000	650 000
51534 - REMODELAÇÃO E BENEFICIAÇÃO DE INFRAESTRUTURAS DE SAÚDE	DRESC	2016 - 2018	1. Financ. Nacional	0	0	373 500	1 500 000	0	0	1 873 500
TOTAL DO PROJECTO 51534				0	0	373 500	1 500 000	0	0	1 873 500
51823 - REMODELAÇÃO E BENEFICIAÇÃO DE INFRAESTRUTURAS HOSPITALARES	DRESC	2017 - 2018	1. Financ. Nacional	0	0	4 000 000	5 000 000	0	0	9 000 000
TOTAL DO PROJECTO 51823				0	0	4 000 000	5 000 000	0	0	9 000 000
51824 - HOSPITAL CENTRAL DA MADEIRA	DRESC	2016 - 2024	1. Financ. Nacional	0	0	1 765 000	0	33 698 774	279 423 283	314 887 057
TOTAL DO PROJECTO 51824				0	0	1 765 000	0	33 698 774	279 423 283	314 887 057
TOTAL DA MEDIDA				0	0	6 338 500	6 650 000	33 848 774	279 573 283	326 410 557
TOTAL DO PROGRAMA				0	0	6 338 500	6 650 000	33 848 774	279 573 283	326 410 557

Mapa VI - Programação Plurianual do Investimento por Programas, Medidas e Projetos

Unidade: Euros

Departamento/Programa/Medida	Entidade responsável	Ano Início / Ano Fim	Fontes Financiamento	PROGRAMAÇÃO FINANCEIRA PLURIANUAL						
				Execução anos anteriores	2016 Pagamentos	2017	2018	2019	Anos Seguintes	TOTAL PIDДАР
SECRETARIA REGIONAL DOS ASSUNTOS PARLAMENTARES E EUROPEUS										
052 - ORDENAMENTO URBANO E TERRITORIAL										
034 - ORDENAMENTO URBANO E RURAL										
50285 - ELABORAÇÃO DO PROJECTO DA PRAÇA CENTRAL DE SANTANA	DRESC	2013 - 2017	1. Financ. Nacional	0	0	7 930	0	0	0	7 930
TOTAL DO PROJECTO 50285				0	0	7 930	0	0	0	7 930
50286 - PRAÇA CENTRAL DE SANTANA E ACESSOS	DRESC	2013 - 2017	1. Financ. Nacional	0	0	1 990 000	0	0	0	1 990 000
TOTAL DO PROJECTO 50286				0	0	1 990 000	0	0	0	1 990 000
50924 - ARRANJO URBANÍSTICO DO LARGO DE SÃO ROQUE	DRESC	2013 - 2017	1. Financ. Nacional	0	0	60 000	0	0	0	60 000
TOTAL DO PROJECTO 50924				0	0	60 000	0	0	0	60 000
TOTAL DA MEDIDA				0	0	2 057 930	0	0	0	2 057 930
040 - INFRAESTRUTURAS PÚBLICAS										
50403 - BENEFICIAÇÃO DE EDIFÍCIOS E EQUIPAMENTOS PÚBLICOS	DRESC	2013 - 2020	1. Financ. Nacional	0	0	91 500	150 000	150 000	150 000	541 500
TOTAL DO PROJECTO 50403				0	0	91 500	150 000	150 000	150 000	541 500
51764 - MEDIDAS DE AUTOPROTEÇÃO EM EDIFÍCIOS E EQUIPAMENTOS PÚBLICOS	DRESC	2017 - 2020	1. Financ. Nacional	0	0	100 000	50 000	50 000	50 000	250 000
TOTAL DO PROJECTO 51764				0	0	100 000	50 000	50 000	50 000	250 000
TOTAL DA MEDIDA				0	0	191 500	200 000	200 000	200 000	791 500

Mapa VI - Programação Plurianual do Investimento por Programas, Medidas e Projetos

Unidade: Euros

Departamento/Programa/Medida	Entidade responsável	Ano Inicio / Ano Fim	Fontes Financiamento	PROGRAMAÇÃO FINANCEIRA PLURIANUAL						
				Execução anos anteriores	2016 Pagamentos	2017	2018	2019	Anos Seguintes	TOTAL PIDДАР
SECRETARIA REGIONAL DOS ASSUNTOS PARLAMENTARES E EUROPEUS										
052 - ORDENAMENTO URBANO E TERRITORIAL										
TOTAL DO PROGRAMA				0	0	2 249 430	200 000	200 000	200 000	2 849 430

Mapa VI - Programação Plurianual do Investimento por Programas, Medidas e Projetos

Unidade: Euros

Departamento/Programa/Medida	Entidade responsável	Ano Início / Ano Fim	Fontes Financiamento	PROGRAMAÇÃO FINANCEIRA PLURIANUAL						
				Execução anos anteriores	2016 Pagamentos	2017	2018	2019	Anos Seguintes	TOTAL PIDДАР
SECRETARIA REGIONAL DOS ASSUNTOS PARLAMENTARES E EUROPEUS										
053 - PROMOVER A ADAPTAÇÃO AS ALTERAÇÕES CLIMATICAS E A PREVENÇÃO E GESTÃO DE RISCOS										
041 - PREVENÇÃO E GESTÃO DE RISCOS NATURAIS E ANTRÓPICOS										
50232 - ELABORAÇÃO DO PROJECTO DE RECONSTRUÇÃO E REGULARIZAÇÃO DA RIBEIRA DE SÃO JOÃO	DRESC	2013 - 2018	3. Financ. Regional	0	0	48 000	47 000	0	0	95 000
TOTAL DO PROJECTO 50232				0	0	48 000	47 000	0	0	95 000
50233 - ELABORAÇÃO DO PROJECTO DE RECONSTRUÇÃO E REGULARIZAÇÃO DA RIBEIRA DE JOÃO GOMES	DRESC	2013 - 2018	3. Financ. Regional	0	0	30 000	30 000	0	0	60 000
TOTAL DO PROJECTO 50233				0	0	30 000	30 000	0	0	60 000
50234 - ELABORAÇÃO DO PROJECTO DE RECONSTRUÇÃO E REGULARIZAÇÃO DA RIBEIRA DE SANTA LUZIA	DRESC	2013 - 2018	3. Financ. Regional	0	0	40 000	46 000	0	0	86 000
TOTAL DO PROJECTO 50234				0	0	40 000	46 000	0	0	86 000
50236 - ELABORAÇÃO DO PROJECTO DE REGULARIZAÇÃO DO TROÇO FINAL DA RIBEIRA DA MADALENA DO MAR	DRESC	2013 - 2018	3. Financ. Regional	0	0	5 000	12 300	0	0	17 300
TOTAL DO PROJECTO 50236				0	0	5 000	12 300	0	0	17 300

Mapa VI - Programação Plurianual do Investimento por Programas, Medidas e Projetos

Unidade: Euros

Departamento/Programa/Medida	Entidade responsável	Ano Início / Ano Fim	Fontes Financiamento	PROGRAMAÇÃO FINANCEIRA PLURIANUAL						
				Execução anos anteriores	2016 Pagamentos	2017	2018	2019	Anos Seguintes	TOTAL PIDДАР
SECRETARIA REGIONAL DOS ASSUNTOS PARLAMENTARES E EUROPEUS										
053 - PROMOVER A ADAPTAÇÃO AS ALTERAÇÕES CLIMATICAS E A PREVENÇÃO E GESTÃO DE RISCOS										
041 - PREVENÇÃO E GESTÃO DE RISCOS NATURAIS E ANTRÓPICOS										
50243 - INTEMP. FEV/2010 - CANALIZAÇÃO DO RIBEIRO DO MONTE, A MONTANTE DO LARGO DA FONTE	DRESC	2013 - 2017								
			2. Financ. Comunitário	0	0	729 600	0	0	0	729 600
			3. Financ. Regional	0	0	38 400	0	0	0	38 400
TOTAL DO PROJECTO 50243				0	0	768 000	0	0	0	768 000
50244 - INTEMP FEV/2010 - CANALIZAÇÃO E REGULARIZAÇÃO DOS RIBEIROS DE SANTANA E ÁGUA DE MEL - SÃO ROQUE	DRESC	2013 - 2017								
			3. Financ. Regional	0	0	300 000	0	0	0	300 000
TOTAL DO PROJECTO 50244				0	0	300 000	0	0	0	300 000
50248 - ESTUDO DE AVALIAÇÃO DO RISCO DE ALUVIÕES NA ILHA DA MADEIRA - 2.ª FASE	DRESC	2013 - 2017								
			3. Financ. Regional	0	0	362 000	0	0	0	362 000
TOTAL DO PROJECTO 50248				0	0	362 000	0	0	0	362 000
50250 - INTEMP. FEV/2010 - CANALIZAÇÃO DO RIBEIRO DA CORUJEIRA (2.ª FASE) - MONTE	DRESC	2013 - 2018								
			2. Financ. Comunitário	0	0	1 406 000	106 250	0	0	1 512 250
			3. Financ. Regional	0	0	74 000	18 750	0	0	92 750
TOTAL DO PROJECTO 50250				0	0	1 480 000	125 000	0	0	1 605 000

Mapa VI - Programação Plurianual do Investimento por Programas, Medidas e Projetos

Unidade: Euros

Departamento/Programa/Medida	Entidade responsável	Ano Início / Ano Fim	Fontes Financiamento	PROGRAMAÇÃO FINANCEIRA PLURIANUAL						
				Execução anos anteriores	2016 Pagamentos	2017	2018	2019	Anos Seguintes	TOTAL PIDДАР
SECRETARIA REGIONAL DOS ASSUNTOS PARLAMENTARES E EUROPEUS 053 - PROMOVER A ADAPTAÇÃO AS ALTERAÇÕES CLIMATICAS E A PREVENÇÃO E GESTAO DE RISCOS 041 - PREVENÇÃO E GESTÃO DE RISCOS NATURAIS E ANTRÓPICOS 50251 - CANALIZAÇÃO E REGULARIZAÇÃO DAS RIBEIRAS DA FAJÁ DAS ÉGUAS, DA EIRINHA E DA PEREIRA - SERRA D'ÁGUA	DRESC	2013 - 2018								
			2. Financ. Comunitário	0	0	3 301 250	59 500	0	0	3 360 750
			3. Financ. Regional	0	0	173 750	10 500	0	0	184 250
			TOTAL DO PROJECTO 50251	0	0	3 475 000	70 000	0	0	3 545 000
50254 - REGULARIZAÇÃO DO TROÇO FINAL DA RIBEIRA DA MADALENA DO MAR	DRESC	2013 - 2019								
			2. Financ. Comunitário	0	0	2 805 000	4 250 000	459 000	0	7 514 000
			3. Financ. Regional	0	0	495 000	750 000	81 000	0	1 326 000
			TOTAL DO PROJECTO 50254	0	0	3 300 000	5 000 000	540 000	0	8 840 000
50255 - INTEMP. FEV/2010 - REGULARIZAÇÃO E CANALIZAÇÃO DA RIBEIRA DA TABUA, A MONTANTE DA E.R. 222	DRESC	2013 - 2017								
			2. Financ. Comunitário	0	0	375 250	0	0	0	375 250
			3. Financ. Regional	0	0	19 750	0	0	0	19 750
			TOTAL DO PROJECTO 50255	0	0	395 000	0	0	0	395 000
50323 - ESTUDOS, PROJECTOS E SERVIÇOS DE ORDENAMENTO DE CURSOS DE ÁGUA	DRESC	2013 - 2020								
			3. Financ. Regional	0	0	150 000	50 000	50 000	50 000	300 000
			TOTAL DO PROJECTO 50323	0	0	150 000	50 000	50 000	50 000	300 000

Mapa VI - Programação Plurianual do Investimento por Programas, Medidas e Projetos

Unidade: Euros

Departamento/Programa/Medida	Entidade responsável	Ano Início / Ano Fim	Fontes Financiamento	PROGRAMAÇÃO FINANCEIRA PLURIANUAL						
				Execução anos anteriores	2016 Pagamentos	2017	2018	2019	Anos Seguintes	TOTAL PIDДАР
SECRETARIA REGIONAL DOS ASSUNTOS PARLAMENTARES E EUROPEUS										
053 - PROMOVER A ADAPTAÇÃO AS ALTERAÇÕES CLIMÁTICAS E A PREVENÇÃO E GESTÃO DE RISCOS										
041 - PREVENÇÃO E GESTÃO DE RISCOS NATURAIS E ANTRÓPICOS										
50324 - CANALIZAÇÃO DESASSOREAMENTO, REGULARIZAÇÃO, CONSERVAÇÃO E MANUTENÇÃO DE CURSOS DE ÁGUA	DRESC	2013 - 2020	1. Financ. Nacional	0	0	350 000	350 000	350 000	350 000	1 400 000
TOTAL DO PROJECTO 50324				0	0	350 000	350 000	350 000	350 000	1 400 000
50469 - SERVIÇOS DE REPRESENTAÇÃO JURÍDICA PARA A DRPRGOP	DRPRGOP	2013 - 2019	3. Financ. Regional	439 481	0	84 314	60 500	50 000	0	634 295
TOTAL DO PROJECTO 50469				439 481	0	84 314	60 500	50 000	0	634 295
50478 - PUBLICITAÇÃO E OUTROS SERVIÇOS DE ACÇÕES E PROJECTOS DE OBRAS PÚBLICAS	DRPRGOP	2013 - 2020	3. Financ. Regional	58 681	0	5 000	5 000	5 000	5 000	78 681
TOTAL DO PROJECTO 50478				58 681	0	5 000	5 000	5 000	5 000	78 681
50958 - ACOMPANHAMENTO, AVALIAÇÃO E GESTÃO DE RISCOS DE DESLIZAMENTOS EM ENCOSTAS	LREC	2014 - 2019	1. Financ. Nacional	0	0	14 850	0	0	0	14 850
			2. Financ. Comunitário	0	0	282 150	167 025	183 600	0	632 775
			3. Financ. Regional	0	0	0	29 475	32 400	0	61 875
TOTAL DO PROJECTO 50958				0	0	297 000	196 500	216 000	0	709 500

Mapa VI - Programação Plurianual do Investimento por Programas, Medidas e Projetos

Unidade: Euros

Departamento/Programa/Medida	Entidade responsável	Ano Início / Ano Fim	Fontes Financiamento	PROGRAMAÇÃO FINANCEIRA PLURIANUAL						
				Execução anos anteriores	2016 Pagamentos	2017	2018	2019	Anos Seguintes	TOTAL PIDДАР
SECRETARIA REGIONAL DOS ASSUNTOS PARLAMENTARES E EUROPEUS										
053 - PROMOVER A ADAPTAÇÃO AS ALTERAÇÕES CLIMATICAS E A PREVENÇÃO E GESTAO DE RISCOS										
041 - PREVENÇÃO E GESTÃO DE RISCOS NATURAIS E ANTRÓPICOS										
51014 - ESTUDOS DE AVALIAÇÃO E MONITORIZAÇÃO DE BACIAS HODROGRÁFICAS	DRESC	2014 - 2020	1. Financ. Nacional	0	0	15 000	15 000	15 000	10 000	55 000
TOTAL DO PROJECTO 51014				0	0	15 000	15 000	15 000	10 000	55 000
51017 - REABILITAÇÃO E REGULARIZAÇÃO DA RIBEIRA DE SANTA LUZIA - TROÇO URBANO (KM 0+386,38 AO KM 1+860,05)	DRESC	2014 - 2017	2. Financ. Comunitário	0	0	1 890 500	0	0	0	1 890 500
			3. Financ. Regional	0	0	99 500	0	0	0	99 500
TOTAL DO PROJECTO 51017				0	0	1 990 000	0	0	0	1 990 000
51023 - REABILITAÇÃO E REGULARIZAÇÃO DA RIBEIRA DE S. JOÃO - TROÇO URBANO DE JUSANTE (SECTORES 5 A 14)	DRESC	2014 - 2018	2. Financ. Comunitário	0	0	4 878 250	17 000	0	0	4 895 250
			3. Financ. Regional	0	0	256 750	3 000	0	0	259 750
TOTAL DO PROJECTO 51023				0	0	5 135 000	20 000	0	0	5 155 000
51038 - OUTRAS ACÇÕES, SERVIÇOS DE OBRAS E EQUIPAMENTOS PÚBLICOS	DRESC	2014 - 2020	1. Financ. Nacional	0	0	30 500	50 000	50 000	50 000	180 500
TOTAL DO PROJECTO 51038				0	0	30 500	50 000	50 000	50 000	180 500

Mapa VI - Programação Plurianual do Investimento por Programas, Medidas e Projetos

Unidade: Euros

Departamento/Programa/Medida	Entidade responsável	Ano Início / Ano Fim	Fontes Financiamento	PROGRAMAÇÃO FINANCEIRA PLURIANUAL						
				Execução anos anteriores	2016 Pagamentos	2017	2018	2019	Anos Seguintes	TOTAL PIDДАР
SECRETARIA REGIONAL DOS ASSUNTOS PARLAMENTARES E EUROPEUS 053 - PROMOVER A ADAPTAÇÃO AS ALTERAÇÕES CLIMATICAS E A PREVENÇÃO E GESTAO DE RISCOS 041 - PREVENÇÃO E GESTÃO DE RISCOS NATURAIS E ANTRÓPICOS 51163 - ASSESSORIA À FISCALIZAÇÃO DAS EMPREITADAS DE REABILITAÇÃO E REGULARIZAÇÃO DOS TROÇOS URBANOS DA RIBEIRAS DE SANTA LUZIA E S. JOÃO	DRESC	2014 - 2017								
			2. Financ. Comunitário	0	0	365 500	0	0	0	365 500
			3. Financ. Regional	0	0	64 500	0	0	0	64 500
			TOTAL DO PROJECTO 51163	0	0	430 000	0	0	0	430 000
51225 - MONITORIZAÇÃO DE RIBEIRAS PARA PREVENÇÃO DE RISCOS DE ALUVIOES - 2ª FASE	LREC	2015 - 2017								
			2. Financ. Comunitário	0	0	0	0	0	0	0
			3. Financ. Regional	0	0	42 600	0	0	0	42 600
TOTAL DO PROJECTO 51225			0	0	42 600	0	0	0	42 600	
51305 - FORMAÇÃO E DIVULGAÇÃO PÚBLICA NO DOMÍNIO DAS ALUVIÕES	DRESC	2015 - 2018								
			2. Financ. Comunitário	0	0	8 500	0	0	0	8 500
			3. Financ. Regional	0	0	1 500	15 000	0	0	16 500
TOTAL DO PROJECTO 51305			0	0	10 000	15 000	0	0	25 000	

Mapa VI - Programação Plurianual do Investimento por Programas, Medidas e Projetos

Unidade: Euros

Departamento/Programa/Medida	Entidade responsável	Ano Inicio / Ano Fim	Fontes Financiamento	PROGRAMAÇÃO FINANCEIRA PLURIANUAL						
				Execução anos anteriores	2016 Pagamentos	2017	2018	2019	Anos Seguintes	TOTAL PIDДАР
SECRETARIA REGIONAL DOS ASSUNTOS PARLAMENTARES E EUROPEUS 053 - PROMOVER A ADAPTAÇÃO AS ALTERAÇÕES CLIMATICAS E A PREVENÇÃO E GESTAO DE RISCOS 041 - PREVENÇÃO E GESTÃO DE RISCOS NATURAIS E ANTRÓPICOS 51572 - REABILITAÇÃO E REGULARIZAÇÃO DA RIBEIRA DE SANTA LUZIA - TROÇO URBANO (KM 0+195,38 AO KM 0+386,38)	DRESC	2016 - 2017								
			2. Financ. Comunitário	0	0	2 489 000	0	0	0	2 489 000
			3. Financ. Regional	0	0	131 000	0	0	0	131 000
			TOTAL DO PROJECTO 51572	0	0	2 620 000	0	0	0	2 620 000
51594 - IMPLEMENTAÇÃO DE UM SISTEMA DE ALERTA DE ALUVIOES NA RAM	LREC	2016 - 2018								
			1. Financ. Nacional	0	0	38 199	0	0	0	38 199
			2. Financ. Comunitário	0	0	725 782	114 133	0	0	839 915
			3. Financ. Regional	0	0	0	20 691	0	0	20 691
TOTAL DO PROJECTO 51594	0	0	763 981	134 824	0	0	898 805			
51757 - ANALISE DOS MOVIMENTOS HIDRODINAMICOS E MORFODINAMICOS DAS ZONAS COSTEIRAS E PORTUARIAS	LREC	2017 - 2019								
			1. Financ. Nacional	0	0	45 018	0	0	0	45 018
			2. Financ. Comunitário	0	0	254 610	193 894	36 237	0	484 741
			3. Financ. Regional	0	0	0	34 443	6 651	0	41 094
TOTAL DO PROJECTO 51757	0	0	299 628	228 337	42 888	0	570 853			

Mapa VI - Programação Plurianual do Investimento por Programas, Medidas e Projetos

Unidade: Euros

Departamento/Programa/Medida	Entidade responsável	Ano Inicio / Ano Fim	Fontes Financiamento	PROGRAMAÇÃO FINANCEIRA PLURIANUAL						
				Execução anos anteriores	2016 Pagamentos	2017	2018	2019	Anos Seguintes	TOTAL PIDДАР
SECRETARIA REGIONAL DOS ASSUNTOS PARLAMENTARES E EUROPEUS 053 - PROMOVER A ADAPTAÇÃO AS ALTERAÇÕES CLIMATICAS E A PREVENÇÃO E GESTAO DE RISCOS 041 - PREVENÇÃO E GESTÃO DE RISCOS NATURAIS E ANTRÓPICOS 51759 - OUTRAS INICIATIVAS	LREC	2017 - 2018								
			2. Financ. Comunitário	0	0	55 766	45 399	0	0	101 165
			3. Financ. Regional	0	0	10 819	7 978	0	0	18 797
			TOTAL DO PROJECTO 51759	0	0	66 585	53 377	0	0	119 962
51762 - IMPLEMENTAÇÃO DE UM SISTEMA DE ALERTA DE ALUVIOES - FASE 2 MODERNIZAÇÃO E OTIMIZAÇÃO DA REDE METEREOLÓGICA AUTOMÁTICA	LREC	2017 - 2019								
			1. Financ. Nacional	0	0	31 545	0	0	0	31 545
			2. Financ. Comunitário	0	0	170 510	72 250	13 940	0	256 700
			3. Financ. Regional	0	0	0	14 750	3 260	0	18 010
TOTAL DO PROJECTO 51762	0	0	202 055	87 000	17 200	0	306 255			
51765 - INTERVENÇÃO NA RIBEIRA DE SANTA LUZIA -TROÇO ROTUNDA DOS VIVEIROS - ROTUNDA DA FUNDOA	DRESC	2017 - 2018								
			2. Financ. Comunitário	0	0	425 000	3 825 000	0	0	4 250 000
			3. Financ. Regional	0	0	75 000	675 000	0	0	750 000
			TOTAL DO PROJECTO 51765	0	0	500 000	4 500 000	0	0	5 000 000
51766 - REABILITAÇÃO E REGULARIZAÇÃO DA RIBEIRA DE JOÃO GOMES	DRESC	2017 - 2018								
			2. Financ. Comunitário	0	0	570 000	4 250 000	0	0	4 820 000
			3. Financ. Regional	0	0	30 000	750 000	0	0	780 000
			TOTAL DO PROJECTO 51766	0	0	600 000	5 000 000	0	0	5 600 000

Mapa VI - Programação Plurianual do Investimento por Programas, Medidas e Projetos

Unidade: Euros

Departamento/Programa/Medida	Entidade responsável	Ano Início / Ano Fim	Fontes Financiamento	PROGRAMAÇÃO FINANCEIRA PLURIANUAL						
				Execução anos anteriores	2016 Pagamentos	2017	2018	2019	Anos Seguintes	TOTAL PIDAR
SECRETARIA REGIONAL DOS ASSUNTOS PARLAMENTARES E EUROPEUS 053 - PROMOVER A ADAPTAÇÃO AS ALTERAÇÕES CLIMATICAS E A PREVENÇÃO E GESTAO DE RISCOS 041 - PREVENÇÃO E GESTÃO DE RISCOS NATURAIS E ANTRÓPICOS 51767 - REABILITAÇÃO E REGULARIZAÇÃO DA RIBEIRA DE S. JOÃO - TROÇO URBANO DE MONTANTE (SECTORES 1 A 4)	DRESC	2017 - 2019								
			2. Financ. Comunitário	0	0	1 275 000	12 750 000	1 105 000	0	15 130 000
			3. Financ. Regional	0	0	225 000	2 250 000	195 000	0	2 670 000
			TOTAL DO PROJECTO 51767	0	0	1 500 000	15 000 000	1 300 000	0	17 800 000
51768 - REABILITAÇÃO E REGULARIZAÇÃO DA RIBEIRA DA RIBEIRA BRAVA DA MEIA LÉGUA À FOZ - 1º FASE	DRESC	2017 - 2018								
			2. Financ. Comunitário	0	0	85 000	3 315 000	0	0	3 400 000
			3. Financ. Regional	0	0	15 000	585 000	0	0	600 000
			TOTAL DO PROJECTO 51768	0	0	100 000	3 900 000	0	0	4 000 000
51769 - REPOSIÇÃO DE PAVIMENTOS AFETADOS PELAS EMPREITADAS NOS TROÇOS INTERMÉDIOS DAS RIBEIRAS DE SANTA LUZIA DE SÃO JOÃO E JOÃO GOMES	DRESC	2017 - 2018								
			3. Financ. Regional	0	0	2 065 000	1 150 000	0	0	3 215 000
			TOTAL DO PROJECTO 51769	0	0	2 065 000	1 150 000	0	0	3 215 000
51770 - REPOSIÇÃO DE INFRAESTRUTURAS AFETADAS - 2ª FASE	DRESC	2017 - 2018								
			3. Financ. Regional	0	0	1 500 000	300 000	0	0	1 800 000
			TOTAL DO PROJECTO 51770	0	0	1 500 000	300 000	0	0	1 800 000

Mapa VI - Programação Plurianual do Investimento por Programas, Medidas e Projetos

Unidade: Euros

Departamento/Programa/Medida	Entidade responsável	Ano Início / Ano Fim	Fontes Financiamento	PROGRAMAÇÃO FINANCEIRA PLURIANUAL						
				Execução anos anteriores	2016 Pagamentos	2017	2018	2019	Anos Seguintes	TOTAL PIDRAR
SECRETARIA REGIONAL DOS ASSUNTOS PARLAMENTARES E EUROPEUS 053 - PROMOVER A ADAPTAÇÃO AS ALTERAÇÕES CLIMATICAS E A PREVENÇÃO E GESTAO DE RISCOS 041 - PREVENÇÃO E GESTÃO DE RISCOS NATURAIS E ANTRÓPICOS 51771 - GEORESIL	DRESC	2017 - 2019								
			2. Financ. Comunitário	0	0	416 500	344 250	38 250	0	799 000
			3. Financ. Regional	0	0	73 500	60 750	6 750	0	141 000
TOTAL DO PROJECTO 51771				0	0	490 000	405 000	45 000	0	940 000
51772 - CTRL.CLIMA	DRESC	2017 - 2019								
			2. Financ. Comunitário	0	0	80 495	42 500	34 000	0	156 995
			3. Financ. Regional	0	0	14 205	7 500	6 000	0	27 705
TOTAL DO PROJECTO 51772				0	0	94 700	50 000	40 000	0	184 700
51773 - REGULARIZAÇÃO E CANALIZAÇÃO DE CURSOS DE ÁGUA DE PEQUENA E MÉDIA DIMENSÃO	DRESC	2017 - 2020								
			3. Financ. Regional	0	0	300 000	1 500 000	3 000 000	3 000 000	7 800 000
			TOTAL DO PROJECTO 51773	0	0	300 000	1 500 000	3 000 000	3 000 000	7 800 000
51829 - ESTABILIZAÇÃO DA ESCARPA SOBRANCEIRA À MARGINAL DA CALHETA	DRESC	2016 - 2018								
			2. Financ. Comunitário	0	0	1 908 250	2 732 750	0	0	4 641 000
			3. Financ. Regional	0	0	336 750	482 250	0	0	819 000
TOTAL DO PROJECTO 51829				0	0	2 245 000	3 215 000	0	0	5 460 000
TOTAL DA MEDIDA				498 162	0	32 089 363	41 615 838	5 721 088	3 465 000	83 389 451
TOTAL DO PROGRAMA				498 162	0	32 089 363	41 615 838	5 721 088	3 465 000	83 389 451
TOTAL DO DEPARTAMENTO				80 251 615	620 076	126 711 292	103 836 604	52 319 505	291 723 017	655 462 109



SECRETARIA REGIONAL DAS FINANÇAS E DA ADMINISTRAÇÃO PÚBLICA

Mapa VI - Programação Plurianual do Investimento por Programas, Medidas e Projetos

Unidade: Euros

Departamento/Programa/Medida	Entidade responsável	Ano Inicio / Ano Fim	Fontes Financiamento	PROGRAMAÇÃO FINANCEIRA PLURIANUAL						
				Execução anos anteriores	2016 Pagamentos	2017	2018	2019	Anos Seguintes	TOTAL PIDДАР
SECRETARIA REGIONAL DAS FINANÇAS E DA ADMINISTRAÇÃO PÚBLICA										
042 - DESENVOLVIMENTO EMPRESARIAL										
006 - COOPERAÇÃO TERRITORIAL										
51653 - ECOAZUL-MAC - DELIMITAÇÃO E QUANTIFICAÇÃO DA ECONOMIA AZUL DA MACARONESIA	DREM	2017 - 2019								
			2. Financ. Comunitário	0	0	15 240	56 365	56 179	0	127 784
			3. Financ. Regional	0	0	2 689	9 947	9 914	0	22 550
TOTAL DO PROJECTO 51653				0	0	17 929	66 312	66 093	0	150 334
51654 - GEOSTAT-MAC - SISTEMA DE INFORMAÇÃO GEOESTATÍSTICA DA MACARONESIA	DREM	2017 - 2019								
			2. Financ. Comunitário	0	0	15 240	68 893	57 326	0	141 459
			3. Financ. Regional	0	0	2 689	12 158	10 116	0	24 963
TOTAL DO PROJECTO 51654				0	0	17 929	81 051	67 442	0	166 422
TOTAL DA MEDIDA				0	0	35 858	147 363	133 535	0	316 756
TOTAL DO PROGRAMA				0	0	35 858	147 363	133 535	0	316 756

Mapa VI - Programação Plurianual do Investimento por Programas, Medidas e Projetos

Unidade: Euros

Departamento/Programa/Medida	Entidade responsável	Ano Inicio / Ano Fim	Fontes Financiamento	PROGRAMAÇÃO FINANCEIRA PLURIANUAL						
				Execução anos anteriores	2016 Pagamentos	2017	2018	2019	Anos Seguintes	TOTAL PIDДАР
SECRETARIA REGIONAL DAS FINANÇAS E DA ADMINISTRAÇÃO PÚBLICA										
045 - PROMOÇÃO DOS TRANSPORTES SUSTENTAVEIS										
012 - MELHORIA DAS ACESSIBILIDADES INTERNAS E EXTERNAS E REFORÇO DA MOBILIDADE										
50153 - INFRAESTRUTURAS PÚBLICAS	DRPAGESP	2013 - 2017	3. Financ. Regional	30 394 415	699 251	9 000 000	0	0	0	40 093 667
TOTAL DO PROJECTO 50153				30 394 415	699 251	9 000 000	0	0	0	40 093 667
50730 - MODERNIZAÇÃO, CONSTRUÇÃO E GESTÃO DE INFRAESTRUTURAS RODOVIARIAS	GSRF	2013 - 2029	3. Financ. Regional	441 581 798	0	147 854 410	132 767 744	134 892 497	609 369 820	1 466 466 269
TOTAL DO PROJECTO 50730				441 581 798	0	147 854 410	132 767 744	134 892 497	609 369 820	1 466 466 269
TOTAL DA MEDIDA				471 976 213	699 251	156 854 410	132 767 744	134 892 497	609 369 820	1 506 559 936
013 - MELHORIA DA SEGURANÇA E DA OPERACIONALIDADE DAS INFRAESTRUTURAS E DOS EQUIPAMENTOS										
50871 - MODERNIZAÇÃO E APETRECHAMENTO DE INFRAESTRUTURAS PÚBLICAS	DRPAGESP	2013 - 2017	3. Financ. Regional	589 710	0	300 000	0	0	0	889 710
TOTAL DO PROJECTO 50871				589 710	0	300 000	0	0	0	889 710
TOTAL DA MEDIDA				589 710	0	300 000	0	0	0	889 710
TOTAL DO PROGRAMA				472 565 923	699 251	157 154 410	132 767 744	134 892 497	609 369 820	1 507 449 646

Mapa VI - Programação Plurianual do Investimento por Programas, Medidas e Projetos

Unidade: Euros

Departamento/Programa/Medida	Entidade responsável	Ano Início / Ano Fim	Fontes Financiamento	PROGRAMAÇÃO FINANCEIRA PLURIANUAL						
				Execução anos anteriores	2016 Pagamentos	2017	2018	2019	Anos Seguintes	TOTAL PIDДАР
SECRETARIA REGIONAL DAS FINANÇAS E DA ADMINISTRAÇÃO PÚBLICA										
047 - APERFEIÇOAMENTO E MODERNIZAÇÃO DO SISTEMA ADMINISTRATIVO										
021 - REFORÇO DA CAPACIDADE INSTITUCIONAL E DA EFICIÊNCIA DA ADMINISTRAÇÃO PÚBLICA E DOS SERVIÇOS PÚBLICOS										
50117 - FORMAÇÃO DO PESSOAL DA DRAF	AT-RAM	2013 - 2017	3. Financ. Regional	69 817	12 500	35 100	0	0	0	117 417
TOTAL DO PROJECTO 50117				69 817	12 500	35 100	0	0	0	117 417
50175 - SISTEMA DE GESTAO DE ATENDIMENTO E FILAS DE ESPERA	AT-RAM	2013 - 2017	3. Financ. Regional	34 089	20 126	13 000	0	0	0	67 216
TOTAL DO PROJECTO 50175				34 089	20 126	13 000	0	0	0	67 216
50224 - UC@GOVRAM - SISTEMA DE COMUNICAÇÕES UNIFICADAS DO GOVERNO REGIONAL	DRPAGESP	2013 - 2018	2. Financ. Comunitário	3 615 006	0	661 291	34 000	0	0	4 310 297
			3. Financ. Regional	637 942	0	116 699	6 000	0	0	760 641
TOTAL DO PROJECTO 50224				4 252 949	0	777 990	40 000	0	0	5 070 939
50454 - AÇÕES DE FORMAÇÃO PROFISSIONAL NA ADMINISTRAÇÃO PÚBLICA E LOCAL	DRAPMA	2013 - 2017	2. Financ. Comunitário	90 817	0	116 195	0	0	0	207 012
			3. Financ. Regional	139 186	0	20 505	0	0	0	159 691
TOTAL DO PROJECTO 50454				230 003	0	136 700	0	0	0	366 703

Mapa VI - Programação Plurianual do Investimento por Programas, Medidas e Projetos

Unidade: Euros

Departamento/Programa/Medida	Entidade responsável	Ano Início / Ano Fim	Fontes Financiamento	PROGRAMAÇÃO FINANCEIRA PLURIANUAL						
				Execução anos anteriores	2016 Pagamentos	2017	2018	2019	Anos Seguintes	TOTAL PIDДАР
SECRETARIA REGIONAL DAS FINANÇAS E DA ADMINISTRAÇÃO PÚBLICA 047 - APERFEIÇOAMENTO E MODERNIZAÇÃO DO SISTEMA ADMINISTRATIVO 021 - REFORÇO DA CAPACIDADE INSTITUCIONAL E DA EFICIÊNCIA DA ADMINISTRAÇÃO PÚBLICA E DOS SERVIÇOS PÚBLICOS 50561 - IT@GOVRAM- INFRAESTRUTURAS TECNOLÓGICA DO GOVERNO REGIONAL	DRPAGESP	2013 - 2018								
			2. Financ. Comunitário	2 794 685	0	2 114 375	265 625	0	0	5 174 685
			3. Financ. Regional	493 180	0	373 125	46 875	0	0	913 180
			TOTAL DO PROJECTO 50561	3 287 865	0	2 487 500	312 500	0	0	6 087 865
50567 - SERVICES@GOVRAM - PLATAFORMA DE SERVIÇOS DO GOVERNO REGIONAL	DRPAGESP	2013 - 2018								
			2. Financ. Comunitário	41 009	0	1 658 754	631 385	0	0	2 331 148
			3. Financ. Regional	1 336 525	20 334	456 978	232 978	0	0	2 046 815
			TOTAL DO PROJECTO 50567	1 377 534	20 334	2 115 732	864 363	0	0	4 377 963
51447 - ARQUIVO DA ZONA FRANCA DA MADEIRA	AT-RAM	2016 - 2017								
			2. Financ. Comunitário	0	0	0	0	0	0	0
			3. Financ. Regional	0	0	100 000	0	0	0	100 000
			TOTAL DO PROJECTO 51447	0	0	100 000	0	0	0	100 000
51452 - MODRAM - MODERNIZAÇÃO ADMINISTRATIVA DO GRM	DRAPMA	2016 - 2019								
			2. Financ. Comunitário	0	0	476 000	255 000	204 000	0	935 000
			3. Financ. Regional	0	0	84 000	45 000	36 000	0	165 000
			TOTAL DO PROJECTO 51452	0	0	560 000	300 000	240 000	0	1 100 000

Mapa VI - Programação Plurianual do Investimento por Programas, Medidas e Projetos

Unidade: Euros

Departamento/Programa/Medida	Entidade responsável	Ano Início / Ano Fim	Fontes Financiamento	PROGRAMAÇÃO FINANCEIRA PLURIANUAL						
				Execução anos anteriores	2016 Pagamentos	2017	2018	2019	Anos Seguintes	TOTAL PIDДАР
SECRETARIA REGIONAL DAS FINANÇAS E DA ADMINISTRAÇÃO PÚBLICA										
047 - APERFEIÇOAMENTO E MODERNIZAÇÃO DO SISTEMA ADMINISTRATIVO										
021 - REFORÇO DA CAPACIDADE INSTITUCIONAL E DA EFICIÊNCIA DA ADMINISTRAÇÃO PÚBLICA E DOS SERVIÇOS PÚBLICOS										
51684 - SIMPLIMAC - MELHORIA DA EFICIENCIA PUBLICA MEDIANTE A SIMPLIFICAÇÃO ADMINISTRATIVA	DRAPMA	2017 - 2019	2. Financ. Comunitário	0	0	63 489	103 724	45 463	0	212 676
			3. Financ. Regional	0	0	11 204	16 692	7 131	0	35 027
TOTAL DO PROJECTO 51684				0	0	74 693	120 416	52 594	0	247 703
51695 - COOPERAÇÃO E FORMAÇÃO ESPECIALIZADA	IRF	2017 - 2017	3. Financ. Regional	0	0	10 900	0	0	0	10 900
TOTAL DO PROJECTO 51695				0	0	10 900	0	0	0	10 900
TOTAL DA MEDIDA				9 252 257	52 960	6 311 615	1 637 279	292 594	0	17 546 706
TOTAL DO PROGRAMA				9 252 257	52 960	6 311 615	1 637 279	292 594	0	17 546 706

Mapa VI - Programação Plurianual do Investimento por Programas, Medidas e Projetos

Unidade: Euros

Departamento/Programa/Medida	Entidade responsável	Ano Inicio / Ano Fim	Fontes Financiamento	PROGRAMAÇÃO FINANCEIRA PLURIANUAL						
				Execução anos anteriores	2016 Pagamentos	2017	2018	2019	Anos Seguintes	TOTAL PIDДАР
SECRETARIA REGIONAL DAS FINANÇAS E DA ADMINISTRAÇÃO PÚBLICA										
050 - SAUDE										
029 - MELHORIA E REORDENAMENTO DA REDE DE INFRAESTRUTURAS DO SECTOR DA SAÚDE										
51819 - HOSPITAL CENTRAL DA MADEIRA	DRPAGESP	2017 - 2019								
			1. Financ. Nacional	0	0	2 000 000	14 995 479	0	0	16 995 479
			3. Financ. Regional	0	0	0	0	2 000 000	0	2 000 000
TOTAL DO PROJECTO 51819				0	0	2 000 000	14 995 479	2 000 000	0	18 995 479
TOTAL DA MEDIDA				0	0	2 000 000	14 995 479	2 000 000	0	18 995 479
TOTAL DO PROGRAMA				0	0	2 000 000	14 995 479	2 000 000	0	18 995 479

Mapa VI - Programação Plurianual do Investimento por Programas, Medidas e Projetos

Unidade: Euros

Departamento/Programa/Medida	Entidade responsável	Ano Início / Ano Fim	Fontes Financiamento	PROGRAMAÇÃO FINANCEIRA PLURIANUAL						
				Execução anos anteriores	2016 Pagamentos	2017	2018	2019	Anos Seguintes	TOTAL PIDRAR
SECRETARIA REGIONAL DAS FINANÇAS E DA ADMINISTRAÇÃO PÚBLICA										
052 - ORDENAMENTO URBANO E TERRITORIAL										
040 - INFRAESTRUTURAS PÚBLICAS										
50728 - APOIO AOS MUNICIPIOS TEMPORAIS	DROT	2013 - 2017	3. Financ. Regional	1 582 597	0	2 500 000	0	0	0	4 082 597
TOTAL DO PROJECTO 50728				1 582 597	0	2 500 000	0	0	0	4 082 597
50737 - EMPREITADA DE REABILITAÇÃO DO EDIFICIO MUSEU VICENTES	PATRIRAM	2013 - 2018	2. Financ. Comunitário	0	0	0	0	0	0	0
			3. Financ. Regional	40 209	0	634 400	888 160	0	0	1 562 769
TOTAL DO PROJECTO 50737				40 209	0	634 400	888 160	0	0	1 562 769
51365 - EMPREITADA DE SUBSTITUIÇÃO DA COBERTURA DO MERCADO ABASTECEDOR DO FUNCHAL	PATRIRAM	2016 - 2017	3. Financ. Regional	0	0	710 528	0	0	0	710 528
TOTAL DO PROJECTO 51365				0	0	710 528	0	0	0	710 528
51375 - TRANSFERENCIAS DE FUNDOS COMUNITARIOS NO AMBITO DO PROGRAMA MADEIRA 14-20	IDR	2016 - 2020	2. Financ. Comunitário	0	5 000 000	16 700 000	16 700 000	16 700 000	16 700 000	71 800 000
TOTAL DO PROJECTO 51375				0	5 000 000	16 700 000	16 700 000	16 700 000	16 700 000	71 800 000
51376 - TRANSFERENCIAS DE FUNDOS COMUNITARIOS NO AMBITO DO PO SEUR	IDR	2016 - 2020	2. Financ. Comunitário	0	14 000 000	28 100 000	28 100 000	28 100 000	28 100 000	126 400 000
TOTAL DO PROJECTO 51376				0	14 000 000	28 100 000	28 100 000	28 100 000	28 100 000	126 400 000

Mapa VI - Programação Plurianual do Investimento por Programas, Medidas e Projetos

Unidade: Euros

Departamento/Programa/Medida	Entidade responsável	Ano Início / Ano Fim	Fontes Financiamento	PROGRAMAÇÃO FINANCEIRA PLURIANUAL						
				Execução anos anteriores	2016 Pagamentos	2017	2018	2019	Anos Seguintes	TOTAL PIDДАР
SECRETARIA REGIONAL DAS FINANÇAS E DA ADMINISTRAÇÃO PÚBLICA										
052 - ORDENAMENTO URBANO E TERRITORIAL										
040 - INFRAESTRUTURAS PÚBLICAS										
51549 - RECUPERAÇÃO E AMPLIAÇÃO DA ETAR DO FUNCHAL	DROT	2016 - 2018	1. Financ. Nacional	0	0	1 000 000	710 000	0	0	1 710 000
			3. Financ. Regional	0	0	0	0	0	0	0
TOTAL DO PROJECTO 51549				0	0	1 000 000	710 000	0	0	1 710 000
51550 - PROJETOS DA SMD COMPARTICIPADOS PELO FUNDO DE COESAO NACIONAL	SMD	2015 - 2017	1. Financ. Nacional	0	0	600 000	0	0	0	600 000
TOTAL DO PROJECTO 51550				0	0	600 000	0	0	0	600 000
51551 - PROJETOS DA SDPO COMPARTICIPADOS PELO FUNDO DE COESAO NACIONAL	SPDZOM	2015 - 2017	1. Financ. Nacional	0	0	755 000	0	0	0	755 000
TOTAL DO PROJECTO 51551				0	0	755 000	0	0	0	755 000
51575 - EMPREITADA DE REABILITAÇÃO DO PRÉDIO LOCALIZADO À RUA DA CARREIRA, N.ºS 107 E 109 NO FUNCHAL	PATRIRAM	2016 - 2018	3. Financ. Regional	0	0	1 078 480	126 880	0	0	1 205 360
TOTAL DO PROJECTO 51575				0	0	1 078 480	126 880	0	0	1 205 360
51612 - EMPREITADA DE BENEFICIAÇÃO DO EDIFÍCIO ESCOLA SECUNDARIA JAIME MONIZ	PATRIRAM	2017 - 2017	3. Financ. Regional	0	0	444 080	0	0	0	444 080
TOTAL DO PROJECTO 51612				0	0	444 080	0	0	0	444 080

Mapa VI - Programação Plurianual do Investimento por Programas, Medidas e Projetos

Unidade: Euros

Departamento/Programa/Medida	Entidade responsável	Ano Início / Ano Fim	Fontes Financiamento	PROGRAMAÇÃO FINANCEIRA PLURIANUAL						
				Execução anos anteriores	2016 Pagamentos	2017	2018	2019	Anos Seguintes	TOTAL PIDRAR
SECRETARIA REGIONAL DAS FINANÇAS E DA ADMINISTRAÇÃO PÚBLICA										
052 - ORDENAMENTO URBANO E TERRITORIAL										
040 - INFRAESTRUTURAS PÚBLICAS										
51613 - EMPREITADA DE REQUALIFICAÇÃO PAISAGÍSTICA E AMBIENTAL DA QUINTA MAGNÓLIA	PATRIRAM	2017 - 2018	3. Financ. Regional	0	0	1 300 000	2 442 960	0	0	3 742 960
TOTAL DO PROJECTO 51613				0	0	1 300 000	2 442 960	0	0	3 742 960
51635 - TRANSFERENCIAS FSUE	IDR	2017 - 2017	2. Financ. Comunitário	0	0	2 245 476	0	0	0	2 245 476
TOTAL DO PROJECTO 51635				0	0	2 245 476	0	0	0	2 245 476
51826 - QUINTA MAGNOLIA	SMD	2017 - 2017	1. Financ. Nacional	0	0	248 400	0	0	0	248 400
TOTAL DO PROJECTO 51826				0	0	248 400	0	0	0	248 400
51827 - CONSTRUÇÃO DA E. M. ENTRE OS SÍTIOS PEDRA DE NOSSA SENHORA E VIGIA - CAMPANÁRIO - RIBEIRA BRAVA	DROT	2017 - 2017	1. Financ. Nacional	0	0	200 000	0	0	0	200 000
TOTAL DO PROJECTO 51827				0	0	200 000	0	0	0	200 000
51828 - CAMINHOS REAIS - CALHETA	DROT	2017 - 2017	1. Financ. Nacional	0	0	700 000	0	0	0	700 000
TOTAL DO PROJECTO 51828				0	0	700 000	0	0	0	700 000
TOTAL DA MEDIDA				1 622 806	19 000 000	57 216 364	48 968 000	44 800 000	44 800 000	216 407 170
TOTAL DO PROGRAMA				1 622 806	19 000 000	57 216 364	48 968 000	44 800 000	44 800 000	216 407 170

Mapa VI - Programação Plurianual do Investimento por Programas, Medidas e Projetos

Unidade: Euros

Departamento/Programa/Medida	Entidade responsável	Ano Início / Ano Fim	Fontes Financiamento	PROGRAMAÇÃO FINANCEIRA PLURIANUAL						
				Execução anos anteriores	2016 Pagamentos	2017	2018	2019	Anos Seguintes	TOTAL PIDRAR
SECRETARIA REGIONAL DAS FINANÇAS E DA ADMINISTRAÇÃO PÚBLICA										
055 - ASSISTENCIA TECNICA										
044 - ASSISTÊNCIA TÉCNICA										
50964 - ASSISTENCIA TECNICA NO AMBITO DO QUADRO ESTRATEGICO COMUM (MADEIRA) - FEDER	IDR	2014 - 2020	2. Financ. Comunitário	23 816	0	872 060	854 849	860 818	860 818	3 472 361
			3. Financ. Regional	10 466	22 294	197 431	191 031	195 447	195 447	812 116
TOTAL DO PROJECTO 50964				34 282	22 294	1 069 491	1 045 880	1 056 265	1 056 265	4 284 477
51199 - ASSISTENCIA TECNICA NO AMBITO DO QUADRO ESTRATEGICO COMUM (MADEIRA) - FUNDO DE COESAO	IDR	2015 - 2020	2. Financ. Comunitário	152	0	258 454	258 501	258 401	258 401	1 033 909
			3. Financ. Regional	136	0	26 867	26 764	26 864	26 864	107 495
TOTAL DO PROJECTO 51199				288	0	285 321	285 265	285 265	285 265	1 141 404
51200 - ASSISTENCIA TECNICA NO AMBITO DO QUADRO ESTRATEGICO COMUM (MADEIRA) - MAC	IDR	2015 - 2020	2. Financ. Comunitário	1 183	0	41 664	41 664	41 664	41 664	167 839
			3. Financ. Regional	844	0	12 618	12 618	12 618	12 618	51 316
TOTAL DO PROJECTO 51200				2 027	0	54 282	54 282	54 282	54 282	219 155
TOTAL DA MEDIDA				36 597	22 294	1 409 094	1 385 427	1 395 812	1 395 812	5 645 036
TOTAL DO PROGRAMA				36 597	22 294	1 409 094	1 385 427	1 395 812	1 395 812	5 645 036
TOTAL DO DEPARTAMENTO				483 477 583	19 774 506	224 127 341	199 901 292	183 514 438	655 565 632	1 766 360 792
TOTAL GERAL				483 477 583	19 774 506	224 127 341	199 901 292	183 514 438	655 565 632	1 766 360 792
TOTAL CONSOLIDADO				483 477 583	19 774 506	224 127 341	199 901 292	183 514 438	655 565 632	1 766 360 792



SECRETARIA REGIONAL DA INCLUSÃO E ASSUNTOS SOCIAIS

Mapa VI - Programação Plurianual do Investimento por Programas, Medidas e Projetos

Unidade: Euros

Departamento/Programa/Medida	Entidade responsável	Ano Inicio / Ano Fim	Fontes Financiamento	PROGRAMAÇÃO FINANCEIRA PLURIANUAL						
				Execução anos anteriores	2016 Pagamentos	2017	2018	2019	Anos Seguintes	TOTAL PIDДАР
SECRETARIA REGIONAL DA INCLUSÃO E ASSUNTOS SOCIAIS										
044 - ENERGIA										
011 - RACIONALIZAÇÃO, VALORIZAÇÃO E APROVISIONAMENTO DE ENERGIA										
51453 - SISTEMA SOLAR FOTOVOLTAICO	SRPC	2016 - 2017								
			2. Financ. Comunitário	0	0	42 500	0	0	0	42 500
			3. Financ. Regional	0	0	7 500	0	0	0	7 500
TOTAL DO PROJECTO 51453				0	0	50 000	0	0	0	50 000
TOTAL DA MEDIDA				0	0	50 000	0	0	0	50 000
TOTAL DO PROGRAMA				0	0	50 000	0	0	0	50 000

Mapa VI - Programação Plurianual do Investimento por Programas, Medidas e Projetos

Unidade: Euros

Departamento/Programa/Medida	Entidade responsável	Ano Início / Ano Fim	Fontes Financiamento	PROGRAMAÇÃO FINANCEIRA PLURIANUAL						
				Execução anos anteriores	2016 Pagamentos	2017	2018	2019	Anos Seguintes	TOTAL PIDДАР
SECRETARIA REGIONAL DA INCLUSÃO E ASSUNTOS SOCIAIS										
047 - APERFEIÇOAMENTO E MODERNIZAÇÃO DO SISTEMA ADMINISTRATIVO										
021 - REFORÇO DA CAPACIDADE INSTITUCIONAL E DA EFICIÊNCIA DA ADMINISTRAÇÃO PÚBLICA E DOS SERVIÇOS PÚBLICOS										
50555 - OPERAÇÕES ESTATÍSTICAS LABORAIS	DRTAI	2013 - 2017	3. Financ. Regional	797	0	3 300	0	0	0	4 097
TOTAL DO PROJECTO 50555				797	0	3 300	0	0	0	4 097
51424 - ATUALIZAÇÃO DA APLICAÇÃO DE GESTÃO DOS PROGRAMAS DE EMPREGO - SIGPE	IEM	2016 - 2017	2. Financ. Comunitário	0	534 397	438 835	0	0	0	973 232
			3. Financ. Regional	0	94 306	77 441	0	0	0	171 747
TOTAL DO PROJECTO 51424				0	628 703	516 276	0	0	0	1 144 979
51425 - ATUALIZAÇÃO DA APLICAÇÃO DE GESTÃO DE DESEMPREGADOS	IEM	2016 - 2017	3. Financ. Regional	0	75 000	35 000	0	0	0	110 000
TOTAL DO PROJECTO 51425				0	75 000	35 000	0	0	0	110 000
51451 - GESTÃO DOCUMENTAL	SRPC	2016 - 2017	2. Financ. Comunitário	0	0	25 500	0	0	0	25 500
			3. Financ. Regional	0	0	4 500	0	0	0	4 500
TOTAL DO PROJECTO 51451				0	0	30 000	0	0	0	30 000
TOTAL DA MEDIDA				797	703 703	584 576	0	0	0	1 289 076
TOTAL DO PROGRAMA				797	703 703	584 576	0	0	0	1 289 076

Mapa VI - Programação Plurianual do Investimento por Programas, Medidas e Projetos

Unidade: Euros

Departamento/Programa/Medida	Entidade responsável	Ano Início / Ano Fim	Fontes Financiamento	PROGRAMAÇÃO FINANCEIRA PLURIANUAL						
				Execução anos anteriores	2016 Pagamentos	2017	2018	2019	Anos Seguintes	TOTAL PIDДАР
SECRETARIA REGIONAL DA INCLUSÃO E ASSUNTOS SOCIAIS										
048 - PROMOÇÃO DA INCLUSÃO SOCIAL E COMBATE A POBREZA										
022 - PROMOVER A COESÃO E A INCLUSÃO SOCIAL										
50158 - PLANO REGIONAL DE EMPREGO	IEM	2013 - 2020	1. Financ. Nacional	0	0	0	0	0	0	0
			2. Financ. Comunitário	17 957 805	18 920 849	17 955 068	7 938 000	7 938 000	4 380 000	75 089 722
			3. Financ. Regional	20 603 367	4 018 923	5 981 743	15 998 811	15 998 811	19 556 811	82 158 466
TOTAL DO PROJECTO 50158				38 561 172	22 939 772	23 936 811	23 936 811	23 936 811	23 936 811	157 248 188
51337 - APOIO AS CASA DO POVO	GAB-SRIAS	2015 - 2018	3. Financ. Regional	400 977	0	515 000	51 000	0	0	966 977
TOTAL DO PROJECTO 51337				400 977	0	515 000	51 000	0	0	966 977
51521 - APOIO AS INSTITUIÇÕES E ASSOCIAÇÕES DE DESENVOLVIMENTO E APOIO LOCAL	GAB-SRIAS	2016 - 2017	3. Financ. Regional	0	0	50 000	0	0	0	50 000
TOTAL DO PROJECTO 51521				0	0	50 000	0	0	0	50 000
51639 - GROW RUP	IEM	2017 - 2019	2. Financ. Comunitário	0	0	66 555	66 555	32 804	0	165 914
			3. Financ. Regional	0	0	11 745	11 745	5 789	0	29 279
TOTAL DO PROJECTO 51639				0	0	78 300	78 300	38 593	0	195 193
51640 - EMPLEORUP	IEM	2017 - 2019	2. Financ. Comunitário	0	0	80 478	92 082	63 785	0	236 345
			3. Financ. Regional	0	0	14 202	16 248	11 255	0	41 705
TOTAL DO PROJECTO 51640				0	0	94 680	108 330	75 040	0	278 050

Mapa VI - Programação Plurianual do Investimento por Programas, Medidas e Projetos

Unidade: Euros

Departamento/Programa/Medida	Entidade responsável	Ano Início / Ano Fim	Fontes Financiamento	PROGRAMAÇÃO FINANCEIRA PLURIANUAL						
				Execução anos anteriores	2016 Pagamentos	2017	2018	2019	Anos Seguintes	TOTAL PIDДАР
SECRETARIA REGIONAL DA INCLUSÃO E ASSUNTOS SOCIAIS										
048 - PROMOÇÃO DA INCLUSÃO SOCIAL E COMBATE A POBREZA										
022 - PROMOVER A COESÃO E A INCLUSÃO SOCIAL										
51822 - RECONVERSAO DE INFRAESTRUTURA CCPS	GAB-SRIAS	2017 - 2017	1. Financ. Nacional	0	0	60 000	0	0	0	60 000
TOTAL DO PROJECTO 51822				0	0	60 000	0	0	0	60 000
TOTAL DA MEDIDA				38 962 150	22 939 772	24 734 791	24 174 441	24 050 444	23 936 811	158 798 409
024 - MELHORAR AS CONDIÇÕES DE TRABALHO										
50506 - CRITE - COMISSAO REGIONAL PARA A IGUALDADE NO TRABALHO E NO EMPREGO	DRAIDL	2013 - 2017	3. Financ. Regional	0	0	1 300	0	0	0	1 300
TOTAL DO PROJECTO 50506				0	0	1 300	0	0	0	1 300
50520 - HIGIENE E SEGURANÇA NO TRABALHO	DRTAI	2013 - 2017	3. Financ. Regional	2 896	784	7 950	0	0	0	11 630
TOTAL DO PROJECTO 50520				2 896	784	7 950	0	0	0	11 630
50542 - PLANO REGIONAL PARA A IGUALDADE E OPORTUNIDADES	DRAIDL	2013 - 2017	3. Financ. Regional	1 465	0	5 000	0	0	0	6 465
TOTAL DO PROJECTO 50542				1 465	0	5 000	0	0	0	6 465
TOTAL DA MEDIDA				4 361	784	14 250	0	0	0	19 395
TOTAL DO PROGRAMA				38 966 511	22 940 556	24 749 041	24 174 441	24 050 444	23 936 811	158 817 804

Mapa VI - Programação Plurianual do Investimento por Programas, Medidas e Projetos

Unidade: Euros

Departamento/Programa/Medida	Entidade responsável	Ano Início / Ano Fim	Fontes Financiamento	PROGRAMAÇÃO FINANCEIRA PLURIANUAL						
				Execução anos anteriores	2016 Pagamentos	2017	2018	2019	Anos Seguintes	TOTAL PIDДАР
SECRETARIA REGIONAL DA INCLUSÃO E ASSUNTOS SOCIAIS										
049 - HABITAÇÃO E REALOJAMENTO										
026 - PROMOVER A HABITAÇÃO COM INTEGRAÇÃO SOCIAL, URBANÍSTICA E PAISAGÍSTICA										
51181 - INVESTIMENTOS E ACTIVIDADES DE INDOLE HABITACIONAL COM FINS SOCIAIS	IHM, EPERAM	2015 - 2020								
			1. Financ. Nacional	118 515	0	0	0	0	0	118 515
			2. Financ. Comunitário	88 100	0	0	0	0	0	88 100
			3. Financ. Regional	11 391 266	0	11 861 530	12 200 000	12 200 000	12 200 000	59 852 796
TOTAL DO PROJECTO 51181				11 597 881	0	11 861 530	12 200 000	12 200 000	12 200 000	60 059 411
51386 - PROGRAMA PRID	IHM, EPERAM	2016 - 2020								
			3. Financ. Regional	0	0	200 000	800 000	800 000	800 000	2 600 000
TOTAL DO PROJECTO 51386				0	0	200 000	800 000	800 000	800 000	2 600 000
51399 - PROJECTO INTEGRADO DE REGENERAÇÃO DO BAIRRO DA PALMEIRA, CÂMARA DE LOBOS	IHM, EPERAM	2016 - 2019								
			2. Financ. Comunitário	0	0	424 652	2 023 810	2 023 810	0	4 472 272
			3. Financ. Regional	0	0	50 238	476 190	476 190	0	1 002 618
TOTAL DO PROJECTO 51399				0	0	474 890	2 500 000	2 500 000	0	5 474 890
51570 - PROJETOS DA IHM APOIADOS PELO FUNDO DE COESAO NACIONAL	IHM, EPERAM	2016 - 2018								
			1. Financ. Nacional	0	0	4 075 121	1 725 640	0	0	5 800 761
TOTAL DO PROJECTO 51570				0	0	4 075 121	1 725 640	0	0	5 800 761

Mapa VI - Programação Plurianual do Investimento por Programas, Medidas e Projetos

Unidade: Euros

Departamento/Programa/Medida	Entidade responsável	Ano Inicio / Ano Fim	Fontes Financiamento	PROGRAMAÇÃO FINANCEIRA PLURIANUAL						
				Execução anos anteriores	2016 Pagamentos	2017	2018	2019	Anos Seguintes	TOTAL PIDДАР
SECRETARIA REGIONAL DA INCLUSÃO E ASSUNTOS SOCIAIS										
049 - HABITAÇÃO E REALOJAMENTO										
026 - PROMOVER A HABITAÇÃO COM INTEGRAÇÃO SOCIAL, URBANÍSTICA E PAISAGÍSTICA										
51595 - ATIVIDADES DE RECUPERAÇÃO - INCENDIOS 2016	IHM, EPERAM	2016 - 2019								
			1. Financ. Nacional	0	0	3 096 240	2 016 000	612 000	0	5 724 240
			2. Financ. Comunitário	0	0	824 640	190 240	0	0	1 014 880
			3. Financ. Regional	0	0	300 000	1 823 200	153 000	0	2 276 200
TOTAL DO PROJECTO 51595				0	0	4 220 880	4 029 440	765 000	0	9 015 320
TOTAL DA MEDIDA				11 597 881	0	20 832 421	21 255 080	16 265 000	13 000 000	82 950 382
TOTAL DO PROGRAMA				11 597 881	0	20 832 421	21 255 080	16 265 000	13 000 000	82 950 382

Mapa VI - Programação Plurianual do Investimento por Programas, Medidas e Projetos

Unidade: Euros

Departamento/Programa/Medida	Entidade responsável	Ano Inicio / Ano Fim	Fontes Financiamento	PROGRAMAÇÃO FINANCEIRA PLURIANUAL						
				Execução anos anteriores	2016 Pagamentos	2017	2018	2019	Anos Seguintes	TOTAL PIDДАР
SECRETARIA REGIONAL DA INCLUSÃO E ASSUNTOS SOCIAIS										
052 - ORDENAMENTO URBANO E TERRITORIAL										
040 - INFRAESTRUTURAS PÚBLICAS										
51688 - INFRAESTRUTURAS	SRPC	2017 - 2018	3. Financ. Regional	0	0	500 000	500 000	0	0	1 000 000
TOTAL DO PROJECTO 51688				0	0	500 000	500 000	0	0	1 000 000
TOTAL DA MEDIDA				0	0	500 000	500 000	0	0	1 000 000
TOTAL DO PROGRAMA				0	0	500 000	500 000	0	0	1 000 000

Mapa VI - Programação Plurianual do Investimento por Programas, Medidas e Projetos

Unidade: Euros

Departamento/Programa/Medida	Entidade responsável	Ano Início / Ano Fim	Fontes Financiamento	PROGRAMAÇÃO FINANCEIRA PLURIANUAL						
				Execução anos anteriores	2016 Pagamentos	2017	2018	2019	Anos Seguintes	TOTAL PIDДАР
SECRETARIA REGIONAL DA INCLUSÃO E ASSUNTOS SOCIAIS 053 - PROMOVER A ADAPTAÇÃO AS ALTERAÇÕES CLIMATICAS E A PREVENÇÃO E GESTAO DE RISCOS 041 - PREVENÇÃO E GESTÃO DE RISCOS NATURAIS E ANTRÓPICOS 50637 - APOIO AS ASSOCIAÇÕES DE BOMBEIROS	GAB-SRIAS	2013 - 2018	3. Financ. Regional	5 155 141	0	1 950 000	1 950 000	0	0	9 055 141
TOTAL DO PROJECTO 50637				5 155 141	0	1 950 000	1 950 000	0	0	9 055 141
TOTAL DA MEDIDA				5 155 141	0	1 950 000	1 950 000	0	0	9 055 141

Mapa VI - Programação Plurianual do Investimento por Programas, Medidas e Projetos

Unidade: Euros

Departamento/Programa/Medida	Entidade responsável	Ano Início / Ano Fim	Fontes Financiamento	PROGRAMAÇÃO FINANCEIRA PLURIANUAL						
				Execução anos anteriores	2016 Pagamentos	2017	2018	2019	Anos Seguintes	TOTAL PIDДАР
SECRETARIA REGIONAL DA INCLUSÃO E ASSUNTOS SOCIAIS 053 - PROMOVER A ADAPTAÇÃO AS ALTERAÇÕES CLIMATICAS E A PREVENÇÃO E GESTAO DE RISCOS 042 - PROMOÇÃO DE INVESTIMENTOS PARA ABORDAR RISCOS ESPECÍFICOS 51449 - BREC - BUSCA E RESGATE EM ESTRUTURAS COLAPSADAS	SRPC	2016 - 2018	2. Financ. Comunitário	0	0	34 000	34 000	0	0	68 000
			3. Financ. Regional	0	0	6 000	6 000	0	0	12 000
			TOTAL DO PROJECTO 51449	0	0	40 000	40 000	0	0	80 000
			51620 - TETRA-LTE 2020 EVOLUÇÃO TECNOLÓGICA E DESENVOLVIMENTO DE REDES DE SEGURANÇA E EMERGÊNCIA	SRPC	2017 - 2019	2. Financ. Comunitário	0	0	43 526	43 526
			3. Financ. Regional	0	0	7 681	7 681	7 681	0	23 043
TOTAL DO PROJECTO 51620				0	0	51 207	51 207	51 207	0	153 621
51621 - DEMA -DESLOCALIZAÇÃO DE ASSISTÊNCIA MÉDICA DE URGÊNCIA EM SITUAÇÕES DE CATÁSTROFE	SRPC	2017 - 2019	2. Financ. Comunitário	0	0	12 750	12 750	8 500	0	34 000
			3. Financ. Regional	0	0	2 250	2 250	1 500	0	6 000
TOTAL DO PROJECTO 51621				0	0	15 000	15 000	10 000	0	40 000
51622 - PROTECFLOR2	SRPC	2017 - 2019	2. Financ. Comunitário	0	0	510 000	310 250	341 275	0	1 161 525
			3. Financ. Regional	0	0	90 000	54 750	60 225	0	204 975
TOTAL DO PROJECTO 51622				0	0	600 000	365 000	401 500	0	1 366 500

Mapa VI - Programação Plurianual do Investimento por Programas, Medidas e Projetos

Unidade: Euros

Departamento/Programa/Medida	Entidade responsável	Ano Início / Ano Fim	Fontes Financiamento	PROGRAMAÇÃO FINANCEIRA PLURIANUAL						
				Execução anos anteriores	2016 Pagamentos	2017	2018	2019	Anos Seguintes	TOTAL PIDДАР
SECRETARIA REGIONAL DA INCLUSÃO E ASSUNTOS SOCIAIS										
053 - PROMOVER A ADAPTAÇÃO AS ALTERAÇÕES CLIMATICAS E A PREVENÇÃO E GESTAO DE RISCOS										
042 - PROMOÇÃO DE INVESTIMENTOS PARA ABORDAR RISCOS ESPECÍFICOS										
51623 - PROTECFLOR3	SRPC	2017 - 2019								
			2. Financ. Comunitário	0	0	824 500	650 250	807 500	0	2 282 250
			3. Financ. Regional	0	0	145 500	114 750	142 500	0	402 750
TOTAL DO PROJECTO 51623				0	0	970 000	765 000	950 000	0	2 685 000
TOTAL DA MEDIDA				0	0	1 676 207	1 236 207	1 412 707	0	4 325 121
TOTAL DO PROGRAMA				5 155 141	0	3 626 207	3 186 207	1 412 707	0	13 380 262
TOTAL DO DEPARTAMENTO				55 720 329	23 644 259	50 342 245	49 115 728	41 728 151	36 936 811	257 487 524
TOTAL GERAL				55 720 329	23 644 259	50 342 245	49 115 728	41 728 151	36 936 811	257 487 524
TOTAL CONSOLIDADO				55 679 441	23 601 613	50 322 279	49 075 796	41 688 219	36 896 879	257 264 227



SECRETARIA REGIONAL DA ECONOMIA, TURISMO E CULTURA

Mapa VI - Programação Plurianual do Investimento por Programas, Medidas e Projetos

Unidade: Euros

Departamento/Programa/Medida	Entidade responsável	Ano Início / Ano Fim	Fontes Financiamento	PROGRAMAÇÃO FINANCEIRA PLURIANUAL						
				Execução anos anteriores	2016 Pagamentos	2017	2018	2019	Anos Seguintes	TOTAL PIDДАР
SECRETARIA REGIONAL DA ECONOMIA, TURISMO E CULTURA 041 - REFORÇO DA INVESTIGAÇÃO, DESENVOLVIMENTO TECNOLÓGICO E INOVAÇÃO 001 - FOMENTO DA INOVAÇÃO, DA INVESTIGAÇÃO E DO DESENVOLVIMENTO TECNOLÓGICO 51405 - PROCIENCIA	IDE	2016 - 2020								
			2. Financ. Comunitário	0	0	1 275 000	2 000 000	2 000 000	2 000 000	7 275 000
			3. Financ. Regional	0	0	225 000	300 000	300 000	300 000	1 125 000
			TOTAL DO PROJECTO 51405	0	0	1 500 000	2 300 000	2 300 000	2 300 000	8 400 000
51407 - INOVAR 2020	IDE	2016 - 2020								
			2. Financ. Comunitário	0	0	850 000	850 000	850 000	850 000	3 400 000
			3. Financ. Regional	0	0	150 000	150 000	150 000	150 000	600 000
			TOTAL DO PROJECTO 51407	0	0	1 000 000	1 000 000	1 000 000	1 000 000	4 000 000
51498 - FOMENTO DA INOVAÇÃO APLICADA PELAS EMPRESAS REGIONAIS	DRIVE	2016 - 2018								
			2. Financ. Comunitário	0	0	170 000	170 000	0	0	340 000
			3. Financ. Regional	0	0	30 000	30 000	0	0	60 000
			TOTAL DO PROJECTO 51498	0	0	200 000	200 000	0	0	400 000
TOTAL DA MEDIDA										
TOTAL DO PROGRAMA										

Mapa VI - Programação Plurianual do Investimento por Programas, Medidas e Projetos

Unidade: Euros

Departamento/Programa/Medida	Entidade responsável	Ano Início / Ano Fim	Fontes Financiamento	PROGRAMAÇÃO FINANCEIRA PLURIANUAL						
				Execução anos anteriores	2016 Pagamentos	2017	2018	2019	Anos Seguintes	TOTAL PIDДАР
SECRETARIA REGIONAL DA ECONOMIA, TURISMO E CULTURA										
042 - DESENVOLVIMENTO EMPRESARIAL										
003 - REFORÇAR A COMPETITIVIDADE DAS EMPRESAS										
50411 - EQUIPAMENTOS TECNICOS PARA O LABORATORIO DE METROLOGIA DA MADEIRA	DRET	2013 - 2018	3. Financ. Regional	106 281	2 643	55 016	55 016	0	0	218 956
TOTAL DO PROJECTO 50411				106 281	2 643	55 016	55 016	0	0	218 956
50657 - SISTEMA INFORMACAO EMPRESARIAL APOIO AO INVESTIMENTO	IDE	2013 - 2020	2. Financ. Comunitário	4 215	0	0	0	0	0	4 215
			3. Financ. Regional	7 534	0	8 300	6 300	6 300	6 300	34 734
TOTAL DO PROJECTO 50657				11 748	0	8 300	6 300	6 300	6 300	38 948
50690 - LINHA CREDITO PME MADEIRA	IDE	2013 - 2017	2. Financ. Comunitário	714 078	0	50 000	0	0	0	764 078
			3. Financ. Regional	0	0	0	0	0	0	0
TOTAL DO PROJECTO 50690				714 078	0	50 000	0	0	0	764 078
50693 - PROGRAMA APOIO A INTEMPERIE 20 FEVEREIRO 2010	IDE	2013 - 2018	1. Financ. Nacional	3 087 910	0	2 500 000	1 000 000	0	0	6 587 910
			2. Financ. Comunitário	316 670	0	1 000	0	0	0	317 670
			3. Financ. Regional	446 000	0	0	0	0	0	446 000
TOTAL DO PROJECTO 50693				3 850 580	0	2 501 000	1 000 000	0	0	7 351 580

Mapa VI - Programação Plurianual do Investimento por Programas, Medidas e Projetos

Unidade: Euros

Departamento/Programa/Medida	Entidade responsável	Ano Início / Ano Fim	Fontes Financiamento	PROGRAMAÇÃO FINANCEIRA PLURIANUAL						
				Execução anos anteriores	2016 Pagamentos	2017	2018	2019	Anos Seguintes	TOTAL PIDDAC
SECRETARIA REGIONAL DA ECONOMIA, TURISMO E CULTURA										
042 - DESENVOLVIMENTO EMPRESARIAL										
003 - REFORÇAR A COMPETITIVIDADE DAS EMPRESAS										
50697 - LINHA CREDITO PRO-INVEST	IDE	2013 - 2017	2. Financ. Comunitário	310 827	0	100 000	0	0	0	410 827
			3. Financ. Regional	0	0	0	0	0	0	0
TOTAL DO PROJECTO 50697				310 827	0	100 000	0	0	0	410 827
50700 - CENTRO FORMALIDADES EMPRESAS	IDE	2013 - 2020	3. Financ. Regional	737 920	0	251 234	247 434	247 434	246 534	1 730 556
TOTAL DO PROJECTO 50700				737 920	0	251 234	247 434	247 434	246 534	1 730 556
50729 - SISTEMA INCENTIVOS NO AMBITO DO PRIME PIDDAC	IDE	2013 - 2020	3. Financ. Regional	1 374 034	0	200 000	200 000	200 000	200 000	2 174 034
TOTAL DO PROJECTO 50729				1 374 034	0	200 000	200 000	200 000	200 000	2 174 034
50959 - FINANCIAMENTO ALTERNATIVO - INSTRUMENTOS ENGENHARIA FINANCEIRA	IDE	2014 - 2020	1. Financ. Nacional	0	0	1 200 000	0	0	0	1 200 000
			2. Financ. Comunitário	0	0	1 275 000	425 000	425 000	425 000	2 550 000
			3. Financ. Regional	0	0	225 000	75 000	75 000	75 000	450 000
TOTAL DO PROJECTO 50959				0	0	2 700 000	500 000	500 000	500 000	4 200 000
50961 - COMPENSAÇÃO DOS CUSTOS DA ULTRAPERIFICIDADE - SOBRECUSTOS	IDE	2014 - 2020	2. Financ. Comunitário	0	0	17 000 000	17 000 000	17 000 000	17 000 000	68 000 000
			3. Financ. Regional	0	0	3 000 000	3 000 000	3 000 000	3 000 000	12 000 000
TOTAL DO PROJECTO 50961				0	0	20 000 000	20 000 000	20 000 000	20 000 000	80 000 000

Mapa VI - Programação Plurianual do Investimento por Programas, Medidas e Projetos

Unidade: Euros

Departamento/Programa/Medida	Entidade responsável	Ano Início / Ano Fim	Fontes Financiamento	PROGRAMAÇÃO FINANCEIRA PLURIANUAL						
				Execução anos anteriores	2016 Pagamentos	2017	2018	2019	Anos Seguintes	TOTAL PIDДАР
SECRETARIA REGIONAL DA ECONOMIA, TURISMO E CULTURA										
042 - DESENVOLVIMENTO EMPRESARIAL										
003 - REFORÇAR A COMPETITIVIDADE DAS EMPRESAS										
51402 - VALORIZAR 2020	IDE	2016 - 2020	2. Financ. Comunitário	0	0	7 650 000	7 225 000	7 225 000	7 225 000	29 325 000
			3. Financ. Regional	0	0	1 350 000	1 275 000	1 275 000	1 275 000	5 175 000
TOTAL DO PROJECTO 51402				0	0	9 000 000	8 500 000	8 500 000	8 500 000	34 500 000
51403 - EMPREENDER 2020	IDE	2016 - 2020	2. Financ. Comunitário	0	0	1 700 000	1 700 000	1 700 000	1 700 000	6 800 000
			3. Financ. Regional	0	0	300 000	300 000	300 000	300 000	1 200 000
TOTAL DO PROJECTO 51403				0	0	2 000 000	2 000 000	2 000 000	2 000 000	8 000 000
51422 - PROGRAMA DE DINAMIZAÇÃO DO COMERCIO	DRET	2016 - 2019	3. Financ. Regional	0	0	46 895	774 895	774 895	0	1 596 685
TOTAL DO PROJECTO 51422				0	0	46 895	774 895	774 895	0	1 596 685
51512 - INCENTIVO AO EMPREENDEDORISMO EMPRESARIAL REGIONAL	DRIVE	2015 - 2018	3. Financ. Regional	175 924	0	450 240	450 240	0	0	1 076 404
TOTAL DO PROJECTO 51512				175 924	0	450 240	450 240	0	0	1 076 404
51598 - APOIO VIATURAS DISTRUIDAS NOS INCENDIOS AGOSTO 2016	IDE	2016 - 2017	3. Financ. Regional	0	0	40 000	0	0	0	40 000
TOTAL DO PROJECTO 51598				0	0	40 000	0	0	0	40 000
TOTAL DA MEDIDA				7 281 392	2 643	37 402 685	33 733 885	32 228 629	31 452 834	142 102 068

Mapa VI - Programação Plurianual do Investimento por Programas, Medidas e Projetos

Unidade: Euros

Departamento/Programa/Medida	Entidade responsável	Ano Início / Ano Fim	Fontes Financiamento	PROGRAMAÇÃO FINANCEIRA PLURIANUAL						
				Execução anos anteriores	2016 Pagamentos	2017	2018	2019	Anos Seguintes	TOTAL PIDДАР
SECRETARIA REGIONAL DA ECONOMIA, TURISMO E CULTURA										
042 - DESENVOLVIMENTO EMPRESARIAL										
004 - APOIO À INTERNACIONALIZAÇÃO										
51404 - INTERNACIONALIZAR 2020	IDE	2016 - 2020	2. Financ. Comunitário	0	0	1 275 000	1 275 000	1 275 000	1 275 000	5 100 000
			3. Financ. Regional	0	0	225 000	225 000	225 000	225 000	900 000
TOTAL DO PROJECTO 51404				0	0	1 500 000	1 500 000	1 500 000	1 500 000	6 000 000
51810 - INVEST MADEIRA AND CITIZENSHIP BY INVESTMENT	DRIVE	2017 - 2019	3. Financ. Regional	0	0	300 000	300 000	300 000	0	900 000
TOTAL DO PROJECTO 51810				0	0	300 000	300 000	300 000	0	900 000
TOTAL DA MEDIDA				0	0	1 800 000	1 800 000	1 800 000	1 500 000	6 900 000
006 - COOPERAÇÃO TERRITORIAL										
50963 - PROJECTO COOPERAÇÃO INTER-REGIONAL E TRANSNACIONAL	IDE	2014 - 2020	2. Financ. Comunitário	0	0	48 450	50 000	50 000	50 000	198 450
			3. Financ. Regional	0	0	8 550	0	0	0	8 550
TOTAL DO PROJECTO 50963				0	0	57 000	50 000	50 000	50 000	207 000
TOTAL DA MEDIDA				0	0	57 000	50 000	50 000	50 000	207 000
TOTAL DO PROGRAMA				7 281 392	2 643	39 259 685	35 583 885	34 078 629	33 002 834	149 209 068

Mapa VI - Programação Plurianual do Investimento por Programas, Medidas e Projetos

Unidade: Euros

Departamento/Programa/Medida	Entidade responsável	Ano Início / Ano Fim	Fontes Financiamento	PROGRAMAÇÃO FINANCEIRA PLURIANUAL						
				Execução anos anteriores	2016 Pagamentos	2017	2018	2019	Anos Seguintes	TOTAL PIDДАР
SECRETARIA REGIONAL DA ECONOMIA, TURISMO E CULTURA										
043 - TURISMO, CULTURA E PATRIMONIO										
007 - PROTEÇÃO, CONSERVAÇÃO, VALORIZAÇÃO E QUALIFICAÇÃO DO PATRIMÓNIO CULTURAL, MUSEOLÓGICO E RELIGIOSO										
50180 - CONVENTO SANTA CLARA	DRC	2013 - 2018								
			2. Financ. Comunitário	0	0	255 000	225 000	0	0	480 000
			3. Financ. Regional	0	0	45 000	75 000	0	0	120 000
TOTAL DO PROJECTO 50180				0	0	300 000	300 000	0	0	600 000
50184 - NÚCLEO HISTÓRICO DE SANTO AMARO	DRC	2013 - 2018								
			3. Financ. Regional	48 287	0	89 000	89 000	0	0	226 287
TOTAL DO PROJECTO 50184				48 287	0	89 000	89 000	0	0	226 287
50202 - PUBLICAÇÃO DE EDIÇÕES CULTURAIS	DRC	2013 - 2018								
			3. Financ. Regional	244 618	0	111 000	111 000	0	0	466 618
TOTAL DO PROJECTO 50202				244 618	0	111 000	111 000	0	0	466 618
50203 - APOIO À PRODUÇÃO E DIVULGAÇÃO DE INICIATIVAS CULTURAIS	DRC	2013 - 2018								
			3. Financ. Regional	126 988	0	68 050	68 050	0	0	263 088
TOTAL DO PROJECTO 50203				126 988	0	68 050	68 050	0	0	263 088
50205 - APOIO À DESCENTRALIZAÇÃO CULTURAL	DRC	2013 - 2018								
			3. Financ. Regional	649 351	0	510 000	510 000	0	0	1 669 351
TOTAL DO PROJECTO 50205				649 351	0	510 000	510 000	0	0	1 669 351

Mapa VI - Programação Plurianual do Investimento por Programas, Medidas e Projetos

Unidade: Euros

Departamento/Programa/Medida	Entidade responsável	Ano Início / Ano Fim	Fontes Financiamento	PROGRAMAÇÃO FINANCEIRA PLURIANUAL								
				Execução anos anteriores	2016 Pagamentos	2017	2018	2019	Anos Seguintes	TOTAL PIDДАР		
SECRETARIA REGIONAL DA ECONOMIA, TURISMO E CULTURA 043 - TURISMO, CULTURA E PATRIMONIO 007 - PROTEÇÃO, CONSERVAÇÃO, VALORIZAÇÃO E QUALIFICAÇÃO DO PATRIMÓNIO CULTURAL, MUSEOLÓGICO E RELIGIOSO 50208 - FESTIVAIS CULTURAIS DA MADEIRA	DRC	2013 - 2018										
			2. Financ. Comunitário	933 140	0	0	0	0	0	933 140		
			3. Financ. Regional	163 285	0	350 000	350 000	0	0	863 285		
			TOTAL DO PROJECTO 50208	1 096 425	0	350 000	350 000	0	0	1 796 425		
			50215 - BIBLIOTECA PÚBLICA REGIONAL	DRC	2013 - 2018							
			3. Financ. Regional	281 110	0	29 000	29 000	0	0	339 110		
			TOTAL DO PROJECTO 50215	281 110	0	29 000	29 000	0	0	339 110		
			50216 - ARQUIVO REGIONAL DA MADEIRA	DRC	2013 - 2019							
			3. Financ. Regional	344 019	0	50 106	50 106	8 405	0	452 636		
			TOTAL DO PROJECTO 50216	344 019	0	50 106	50 106	8 405	0	452 636		
50976 - RECUPERAÇÃO CONSERVAÇÃO PATRIMONIO MOVEL E IMOVEL	DRC	2014 - 2018										
1. Financ. Nacional	0	0	268 586	0	0	0	268 586					
3. Financ. Regional	67 076	0	0	269 586	0	0	336 662					
TOTAL DO PROJECTO 50976	67 076	0	268 586	269 586	0	0	605 248					
51003 - APOIO E DIVULGAÇÃO DOS MUSEUS E ESPAÇOS CULTURAIS DA RAM	DRC	2014 - 2018										
3. Financ. Regional	224 939	0	158 734	155 400	0	0	539 073					
TOTAL DO PROJECTO 51003	224 939	0	158 734	155 400	0	0	539 073					

Mapa VI - Programação Plurianual do Investimento por Programas, Medidas e Projetos

Unidade: Euros

Departamento/Programa/Medida	Entidade responsável	Ano Início / Ano Fim	Fontes Financiamento	PROGRAMAÇÃO FINANCEIRA PLURIANUAL						
				Execução anos anteriores	2016 Pagamentos	2017	2018	2019	Anos Seguintes	TOTAL PIDДАР
SECRETARIA REGIONAL DA ECONOMIA, TURISMO E CULTURA										
043 - TURISMO, CULTURA E PATRIMONIO										
007 - PROTEÇÃO, CONSERVAÇÃO, VALORIZAÇÃO E QUALIFICAÇÃO DO PATRIMÓNIO CULTURAL, MUSEOLÓGICO E RELIGIOSO										
51004 - BENEFICIAÇÃO E MANUTENÇÃO DE INSTALAÇÕES E EQUIPAMENTOS DA CULTURA	DRC	2014 - 2019								
			1. Financ. Nacional	0	0	895 978	0	0	0	895 978
			3. Financ. Regional	617 387	0	0	895 978	171 902	0	1 685 267
TOTAL DO PROJECTO 51004				617 387	0	895 978	895 978	171 902	0	2 581 245
51136 - ESTUDOS E PROJETOS DA CULTURA	DRC	2014 - 2018								
			3. Financ. Regional	0	0	35 000	35 000	0	0	70 000
TOTAL DO PROJECTO 51136				0	0	35 000	35 000	0	0	70 000
51418 - MUSEU DE ARQUEOLOGIA DA MADEIRA	DRC	2016 - 2018								
			2. Financ. Comunitário	0	0	348 500	348 500	0	0	697 000
			3. Financ. Regional	0	0	61 500	61 500	0	0	123 000
TOTAL DO PROJECTO 51418				0	0	410 000	410 000	0	0	820 000
51419 - MUSEU DE FOTOGRAFIA DA MADEIRA	DRC	2016 - 2018								
			2. Financ. Comunitário	0	0	170 000	170 000	0	0	340 000
			3. Financ. Regional	0	0	30 000	30 000	0	0	60 000
TOTAL DO PROJECTO 51419				0	0	200 000	200 000	0	0	400 000

Mapa VI - Programação Plurianual do Investimento por Programas, Medidas e Projetos

Unidade: Euros

Departamento/Programa/Medida	Entidade responsável	Ano Início / Ano Fim	Fontes Financiamento	PROGRAMAÇÃO FINANCEIRA PLURIANUAL						
				Execução anos anteriores	2016 Pagamentos	2017	2018	2019	Anos Seguintes	TOTAL PIDДАР
SECRETARIA REGIONAL DA ECONOMIA, TURISMO E CULTURA										
043 - TURISMO, CULTURA E PATRIMONIO										
007 - PROTEÇÃO, CONSERVAÇÃO, VALORIZAÇÃO E QUALIFICAÇÃO DO PATRIMÓNIO CULTURAL, MUSEOLÓGICO E RELIGIOSO										
51420 - RECUPERAÇÃO E REQUALIFICAÇÃO DA FORTALEZA DO PICO	DRC	2016 - 2018								
			2. Financ. Comunitário	0	0	127 500	127 500	0	0	255 000
			3. Financ. Regional	0	0	22 500	22 500	0	0	45 000
TOTAL DO PROJECTO 51420				0	0	150 000	150 000	0	0	300 000
51522 - MUSEU DO PATRIMONIO MOVEI	DRC	2016 - 2018								
			3. Financ. Regional	0	0	1 155 000	1 155 000	0	0	2 310 000
TOTAL DO PROJECTO 51522				0	0	1 155 000	1 155 000	0	0	2 310 000
51535 - RECUPERAÇÃO DAS CAPELAS DA IGREJA MATRIZ DE MACHICO	DRC	2016 - 2018								
			2. Financ. Comunitário	0	0	250 750	250 750	0	0	501 500
			3. Financ. Regional	0	0	44 250	44 250	0	0	88 500
TOTAL DO PROJECTO 51535				0	0	295 000	295 000	0	0	590 000
51539 - MUSEU DO ROMANTISMO QUINTA DO MONTE	DRC	2016 - 2018								
			3. Financ. Regional	0	0	1 155 000	1 155 000	0	0	2 310 000
TOTAL DO PROJECTO 51539				0	0	1 155 000	1 155 000	0	0	2 310 000
51809 - PRESERVAÇÃO DIGITAL DO PATRIMONIO DOCUMENTAL DA REGIAO	DRC	2017 - 2018								
			3. Financ. Regional	0	0	150 000	708 633	0	0	858 633
TOTAL DO PROJECTO 51809				0	0	150 000	708 633	0	0	858 633

Mapa VI - Programação Plurianual do Investimento por Programas, Medidas e Projetos

Unidade: Euros

Departamento/Programa/Medida	Entidade responsável	Ano Início / Ano Fim	Fontes Financiamento	PROGRAMAÇÃO FINANCEIRA PLURIANUAL						
				Execução anos anteriores	2016 Pagamentos	2017	2018	2019	Anos Seguintes	TOTAL PIDДАР
SECRETARIA REGIONAL DA ECONOMIA, TURISMO E CULTURA										
043 - TURISMO, CULTURA E PATRIMONIO										
007 - PROTEÇÃO, CONSERVAÇÃO, VALORIZAÇÃO E QUALIFICAÇÃO DO PATRIMÓNIO CULTURAL, MUSEOLÓGICO E RELIGIOSO										
TOTAL DA MEDIDA				3 700 200	0	6 380 454	6 936 753	180 307	0	17 197 714

Mapa VI - Programação Plurianual do Investimento por Programas, Medidas e Projetos

Unidade: Euros

Departamento/Programa/Medida	Entidade responsável	Ano Início / Ano Fim	Fontes Financiamento	PROGRAMAÇÃO FINANCEIRA PLURIANUAL						
				Execução anos anteriores	2016 Pagamentos	2017	2018	2019	Anos Seguintes	TOTAL PIDДАР
SECRETARIA REGIONAL DA ECONOMIA, TURISMO E CULTURA										
043 - TURISMO, CULTURA E PATRIMONIO										
008 - PROMOÇÃO E VALORIZAÇÃO DA ATIVIDADE TURÍSTICA										
50078 - CONSERVAÇÃO E REPARAÇÃO DE INFRAESTRUTURAS TURÍSTICAS	DRT	2013 - 2019	1. Financ. Nacional	0	0	38 000	0	0	0	38 000
			3. Financ. Regional	37 466	2 706	0	49 273	8 455	0	97 900
TOTAL DO PROJECTO 50078				37 466	2 706	38 000	49 273	8 455	0	135 900
50111 - FESTAS DO CARNAVAL	DRT	2013 - 2018	3. Financ. Regional	837 277	952	307 500	333 521	0	0	1 479 250
TOTAL DO PROJECTO 50111				837 277	952	307 500	333 521	0	0	1 479 250
50116 - ESTUDO, ANÁLISE E AVALIAÇÃO DE PROJECTOS TURÍSTICOS	DRT	2013 - 2018	3. Financ. Regional	122 195	0	75 000	75 000	0	0	272 195
TOTAL DO PROJECTO 50116				122 195	0	75 000	75 000	0	0	272 195
50370 - QUALIFICAÇÃO DO DESTINO MADEIRA	DRT	2013 - 2018	3. Financ. Regional	0	0	80 000	105 000	0	0	185 000
TOTAL DO PROJECTO 50370				0	0	80 000	105 000	0	0	185 000
50371 - FESTA DA FLOR	DRT	2013 - 2018	3. Financ. Regional	933 698	4 598	374 900	384 900	0	0	1 698 095
TOTAL DO PROJECTO 50371				933 698	4 598	374 900	384 900	0	0	1 698 095

Mapa VI - Programação Plurianual do Investimento por Programas, Medidas e Projetos

Unidade: Euros

Departamento/Programa/Medida	Entidade responsável	Ano Início / Ano Fim	Fontes Financiamento	PROGRAMAÇÃO FINANCEIRA PLURIANUAL						
				Execução anos anteriores	2016 Pagamentos	2017	2018	2019	Anos Seguintes	TOTAL PIDRAR
SECRETARIA REGIONAL DA ECONOMIA, TURISMO E CULTURA										
043 - TURISMO, CULTURA E PATRIMONIO										
008 - PROMOÇÃO E VALORIZAÇÃO DA ATIVIDADE TURÍSTICA										
50381 - FESTA DO VINHO DA MADEIRA	DRT	2013 - 2018	3. Financ. Regional	450 427	0	290 000	302 600	0	0	1 043 027
TOTAL DO PROJECTO 50381				450 427	0	290 000	302 600	0	0	1 043 027
50383 - FESTIVAL DO ATLANTICO	DRT	2013 - 2018	2. Financ. Comunitário	159 432	0	0	0	0	0	159 432
			3. Financ. Regional	580 803	6 169	411 500	411 500	0	0	1 409 972
TOTAL DO PROJECTO 50383				740 236	6 169	411 500	411 500	0	0	1 569 404
50389 - INICIATIVAS DIVERSAS	DRT	2013 - 2018	3. Financ. Regional	83 793	0	30 000	47 300	0	0	161 093
TOTAL DO PROJECTO 50389				83 793	0	30 000	47 300	0	0	161 093
50408 - FESTIVAL COLOMBO	DRT	2013 - 2018	3. Financ. Regional	315 962	358	150 400	150 400	0	0	617 120
TOTAL DO PROJECTO 50408				315 962	358	150 400	150 400	0	0	617 120
50414 - FESTA DO FIM DO ANO	DRT	2013 - 2018	2. Financ. Comunitário	1 898 711	0	0	0	0	0	1 898 711
			3. Financ. Regional	7 920 694	95 033	4 184 856	4 184 856	0	0	16 385 439
TOTAL DO PROJECTO 50414				9 819 404	95 033	4 184 856	4 184 856	0	0	18 284 150
50416 - MADEIRA NATURE FESTIVAL	DRT	2013 - 2018	3. Financ. Regional	159 440	368	110 000	110 000	0	0	379 807
TOTAL DO PROJECTO 50416				159 440	368	110 000	110 000	0	0	379 807

Mapa VI - Programação Plurianual do Investimento por Programas, Medidas e Projetos

Unidade: Euros

Departamento/Programa/Medida	Entidade responsável	Ano Início / Ano Fim	Fontes Financiamento	PROGRAMAÇÃO FINANCEIRA PLURIANUAL						
				Execução anos anteriores	2016 Pagamentos	2017	2018	2019	Anos Seguintes	TOTAL PIDДАР
SECRETARIA REGIONAL DA ECONOMIA, TURISMO E CULTURA										
043 - TURISMO, CULTURA E PATRIMONIO										
008 - PROMOÇÃO E VALORIZAÇÃO DA ATIVIDADE TURÍSTICA										
50971 - RENOVAÇÃO, REFORMULAÇÃO E ATUALIZAÇÃO DA IMAGEM E SUPORTES PROMOCIONAIS	DRT	2014 - 2018	3. Financ. Regional	392 371	1 235	50 000	150 000	0	0	593 606
TOTAL DO PROJECTO 50971				392 371	1 235	50 000	150 000	0	0	593 606
50975 - REFORÇO E CONSOLIDAÇÃO DE NICHOS DO MERCADO TURÍSTICO	DRT	2014 - 2018	3. Financ. Regional	38 196	70 467	665 000	665 000	0	0	1 438 664
TOTAL DO PROJECTO 50975				38 196	70 467	665 000	665 000	0	0	1 438 664
51408 - PROMOÇÃO DO DESTINO MADEIRA	DRT	2016 - 2019	3. Financ. Regional	0	43 511	6 328 511	5 954 454	17 690	0	12 344 166
TOTAL DO PROJECTO 51408				0	43 511	6 328 511	5 954 454	17 690	0	12 344 166
51409 - CELEBRAÇÕES DOS 600 ANOS DA DESCOBERTA DO ARQUIPELAGO DA MADEIRA	DRT	2016 - 2018	3. Financ. Regional	0	0	50 000	150 000	0	0	200 000
TOTAL DO PROJECTO 51409				0	0	50 000	150 000	0	0	200 000
51495 - AÇÕES DE PROMOÇÃO E APOIO NO ÂMBITO DA SECRETARIA	GSRETC	2016 - 2018	3. Financ. Regional	0	2 427	210 000	210 000	0	0	422 427
TOTAL DO PROJECTO 51495				0	2 427	210 000	210 000	0	0	422 427

Mapa VI - Programação Plurianual do Investimento por Programas, Medidas e Projetos

Unidade: Euros

Departamento/Programa/Medida	Entidade responsável	Ano Início / Ano Fim	Fontes Financiamento	PROGRAMAÇÃO FINANCEIRA PLURIANUAL						
				Execução anos anteriores	2016 Pagamentos	2017	2018	2019	Anos Seguintes	TOTAL PIDДАР
SECRETARIA REGIONAL DA ECONOMIA, TURISMO E CULTURA										
043 - TURISMO, CULTURA E PATRIMONIO										
008 - PROMOÇÃO E VALORIZAÇÃO DA ATIVIDADE TURÍSTICA										
51497 - ESTUDOS, PLANOS E PROCESSOS ESTRUTURAIIS NO AMBITO DA ECONOMIA REGIONAL	GSRETC	2016 - 2018	3. Financ. Regional	0	0	350 000	350 000	0	0	700 000
TOTAL DO PROJECTO 51497				0	0	350 000	350 000	0	0	700 000
51573 - MARCA MADEIRA	DRT	2016 - 2018	2. Financ. Comunitário	0	0	615 252	627 300	0	0	1 242 552
			3. Financ. Regional	0	0	108 573	110 700	0	0	219 273
TOTAL DO PROJECTO 51573				0	0	723 825	738 000	0	0	1 461 825
51596 - FESTIVAL DA LUZ	DRT	2016 - 2018	2. Financ. Comunitário	0	0	212 499	234 045	0	0	446 544
			3. Financ. Regional	0	0	37 501	41 302	0	0	78 803
TOTAL DO PROJECTO 51596				0	0	250 000	275 347	0	0	525 347
51599 - TURISMO NAUTICO - MADEIRA	DRT	2016 - 2019	2. Financ. Comunitário	0	0	425 000	1 075 250	1 075 250	0	2 575 500
			3. Financ. Regional	0	0	75 000	189 750	189 750	0	454 500
TOTAL DO PROJECTO 51599				0	0	500 000	1 265 000	1 265 000	0	3 030 000
TOTAL DA MEDIDA				13 930 466	227 822	15 179 492	15 912 151	1 291 145	0	46 541 076

Mapa VI - Programação Plurianual do Investimento por Programas, Medidas e Projetos

Unidade: Euros

Departamento/Programa/Medida	Entidade responsável	Ano Inicio / Ano Fim	Fontes Financiamento	PROGRAMAÇÃO FINANCEIRA PLURIANUAL						
				Execução anos anteriores	2016 Pagamentos	2017	2018	2019	Anos Seguintes	TOTAL PIDДАР
SECRETARIA REGIONAL DA ECONOMIA, TURISMO E CULTURA										
043 - TURISMO, CULTURA E PATRIMONIO										
009 - APOIO À CRIAÇÃO, À PRODUÇÃO CULTURAL E À INVESTIGAÇÃO HISTÓRICA										
51429 - NONA ILHA : A HISTORIA E A MOBILIDADE DOS MADEIRENSES NO MUNDO	DRC	2016 - 2018	3. Financ. Regional	0	0	15 000	15 000	0	0	30 000
TOTAL DO PROJECTO 51429				0	0	15 000	15 000	0	0	30 000
51818 - MADEIRA FILM COMISSION	DRC	2017 - 2018	2. Financ. Comunitário	0	0	0	0	0	0	0
			3. Financ. Regional	0	0	50 000	300 000	0	0	350 000
TOTAL DO PROJECTO 51818				0	0	50 000	300 000	0	0	350 000
TOTAL DA MEDIDA				0	0	65 000	315 000	0	0	380 000
TOTAL DO PROGRAMA				17 630 666	227 822	21 624 946	23 163 904	1 471 452	0	64 118 790

Mapa VI - Programação Plurianual do Investimento por Programas, Medidas e Projetos

Unidade: Euros

Departamento/Programa/Medida	Entidade responsável	Ano Início / Ano Fim	Fontes Financiamento	PROGRAMAÇÃO FINANCEIRA PLURIANUAL						
				Execução anos anteriores	2016 Pagamentos	2017	2018	2019	Anos Seguintes	TOTAL PIDДАР
SECRETARIA REGIONAL DA ECONOMIA, TURISMO E CULTURA										
044 - ENERGIA										
010 - MELHORIA DA EFICIÊNCIA ENERGÉTICA E PROMOÇÃO DE ESTRATÉGIAS DE BAIXA EMISSÃO DE CARBONO										
51186 - PROMOÇÃO EFICIENCIA ENERGETICA E UTILIZAÇÃO DE ENERGIAS RENOVAVEIS AS EMPRESAS	IDE	2015 - 2020								
			2. Financ. Comunitário	0	0	425 000	340 000	340 000	340 000	1 445 000
			3. Financ. Regional	0	0	75 000	60 000	60 000	60 000	255 000
TOTAL DO PROJECTO 51186				0	0	500 000	400 000	400 000	400 000	1 700 000
TOTAL DA MEDIDA				0	0	500 000	400 000	400 000	400 000	1 700 000
011 - RACIONALIZAÇÃO, VALORIZAÇÃO E APROVISIONAMENTO DE ENERGIA										
50424 - PROGRAMA DE PROMOÇÃO DA EFICIENCIA ENERGETICA	DRET	2013 - 2019								
			3. Financ. Regional	72 746	14 284	26 500	26 500	5 000	0	145 030
TOTAL DO PROJECTO 50424				72 746	14 284	26 500	26 500	5 000	0	145 030
51813 - POMAC - ENERMAC	DRET	2017 - 2018								
			2. Financ. Comunitário	0	0	19 890	33 150	0	0	53 040
			3. Financ. Regional	0	0	3 510	5 850	0	0	9 360
TOTAL DO PROJECTO 51813				0	0	23 400	39 000	0	0	62 400
TOTAL DA MEDIDA				72 746	14 284	49 900	65 500	5 000	0	207 430
TOTAL DO PROGRAMA				72 746	14 284	549 900	465 500	405 000	400 000	1 907 430

Mapa VI - Programação Plurianual do Investimento por Programas, Medidas e Projetos

Unidade: Euros

Departamento/Programa/Medida	Entidade responsável	Ano Início / Ano Fim	Fontes Financiamento	PROGRAMAÇÃO FINANCEIRA PLURIANUAL						
				Execução anos anteriores	2016 Pagamentos	2017	2018	2019	Anos Seguintes	TOTAL PIDДАР
SECRETARIA REGIONAL DA ECONOMIA, TURISMO E CULTURA										
045 - PROMOÇÃO DOS TRANSPORTES SUSTENTAVEIS										
012 - MELHORIA DAS ACESSIBILIDADES INTERNAS E EXTERNAS E REFORÇO DA MOBILIDADE										
50498 - AÇÕES DE PREVENÇÃO RODOVIÁRIA E DE PROMOÇÃO DO SETOR DOS TRANSPORTES TERRESTRES	DRET	2013 - 2018	3. Financ. Regional	0	0	31 000	31 000	0	0	62 000
TOTAL DO PROJECTO 50498				0	0	31 000	31 000	0	0	62 000
50528 - SISTEMAS DE GESTÃO DE TRANSPORTES	DRET	2013 - 2018	3. Financ. Regional	27 929 086	517 450	8 050 000	5 700 000	0	0	42 196 537
TOTAL DO PROJECTO 50528				27 929 086	517 450	8 050 000	5 700 000	0	0	42 196 537
51395 - COORDENAÇÃO E MONITORIZAÇÃO DA MOBILIDADE - RAM	DRET	2016 - 2020	3. Financ. Regional	0	0	165 000	165 000	165 000	165 000	660 000
TOTAL DO PROJECTO 51395				0	0	165 000	165 000	165 000	165 000	660 000
51397 - SERVIÇO PÚBLICO DE TRANSPORTE E PASSAGEIROS	DRET	2016 - 2018	3. Financ. Regional	0	0	21 000	21 000	0	0	42 000
TOTAL DO PROJECTO 51397				0	0	21 000	21 000	0	0	42 000
51416 - CIVITAS DESTINATION	DRET	2016 - 2020	2. Financ. Comunitário	0	0	185 800	185 800	185 800	185 800	743 200
TOTAL DO PROJECTO 51416				0	0	185 800	185 800	185 800	185 800	743 200

Mapa VI - Programação Plurianual do Investimento por Programas, Medidas e Projetos

Unidade: Euros

Departamento/Programa/Medida	Entidade responsável	Ano Início / Ano Fim	Fontes Financiamento	PROGRAMAÇÃO FINANCEIRA PLURIANUAL						
				Execução anos anteriores	2016 Pagamentos	2017	2018	2019	Anos Seguintes	TOTAL PIDДАР
SECRETARIA REGIONAL DA ECONOMIA, TURISMO E CULTURA										
045 - PROMOÇÃO DOS TRANSPORTES SUSTENTAVEIS										
012 - MELHORIA DAS ACESSIBILIDADES INTERNAS E EXTERNAS E REFORÇO DA MOBILIDADE										
51428 - REGIME DE MOBILIDADE E TRANSPORTE	DRET	2016 - 2018	3. Financ. Regional	0	0	860 000	1 156 500	0	0	2 016 500
TOTAL DO PROJECTO 51428				0	0	860 000	1 156 500	0	0	2 016 500
TOTAL DA MEDIDA				27 929 086	517 450	9 312 800	7 259 300	350 800	350 800	45 720 237
TOTAL DO PROGRAMA				27 929 086	517 450	9 312 800	7 259 300	350 800	350 800	45 720 237

Mapa VI - Programação Plurianual do Investimento por Programas, Medidas e Projetos

Unidade: Euros

Departamento/Programa/Medida	Entidade responsável	Ano Início / Ano Fim	Fontes Financiamento	PROGRAMAÇÃO FINANCEIRA PLURIANUAL						
				Execução anos anteriores	2016 Pagamentos	2017	2018	2019	Anos Seguintes	TOTAL PIDДАР
SECRETARIA REGIONAL DA ECONOMIA, TURISMO E CULTURA										
047 - APERFEIÇOAMENTO E MODERNIZAÇÃO DO SISTEMA ADMINISTRATIVO										
020 - REFORÇO DE UMA CULTURA REGIONAL PARA A QUALIDADE										
50405 - IMPLEMENTAÇÃO DA ESTRATEGIA REGIONAL PARA A QUALIDADE NA RAM -DRCIE	DRET	2013 - 2018	3. Financ. Regional	199 909	4 291	48 914	263 316	0	0	516 430
TOTAL DO PROJECTO 50405				199 909	4 291	48 914	263 316	0	0	516 430
51817 - QUALIDADE, INFORMATIZAÇÃO E MODERNIZAÇÃO ADMINISTRATIVA	IRAE	2017 - 2018	3. Financ. Regional	0	0	25 000	25 000	0	0	50 000
TOTAL DO PROJECTO 51817				0	0	25 000	25 000	0	0	50 000
TOTAL DA MEDIDA				199 909	4 291	73 914	288 316	0	0	566 430

Mapa VI - Programação Plurianual do Investimento por Programas, Medidas e Projetos

Unidade: Euros

Departamento/Programa/Medida	Entidade responsável	Ano Início / Ano Fim	Fontes Financiamento	PROGRAMAÇÃO FINANCEIRA PLURIANUAL						
				Execução anos anteriores	2016 Pagamentos	2017	2018	2019	Anos Seguintes	TOTAL PIDДАР
SECRETARIA REGIONAL DA ECONOMIA, TURISMO E CULTURA										
047 - APERFEIÇOAMENTO E MODERNIZAÇÃO DO SISTEMA ADMINISTRATIVO										
021 - REFORÇO DA CAPACIDADE INSTITUCIONAL E DA EFICIÊNCIA DA ADMINISTRAÇÃO PÚBLICA E DOS SERVIÇOS PÚBLICOS										
50197 - MODERNIZAÇÃO E SEGURANÇA INFORMÁTICA	DRC	2013 - 2019	3. Financ. Regional	23 821	0	15 262	15 262	3 050	0	57 395
TOTAL DO PROJECTO 50197				23 821	0	15 262	15 262	3 050	0	57 395
50432 - SISTEMA DE TRATAMENTO DAS CONTRAORDENAÇÕES	DRET	2013 - 2019	3. Financ. Regional	160 212	3 510	389 596	389 596	7 663	0	950 577
TOTAL DO PROJECTO 50432				160 212	3 510	389 596	389 596	7 663	0	950 577
50674 - SISTEMAS DE EMISSÃO DE DOCUMENTOS RELATIVOS A CONDUÇÃO	DRET	2013 - 2018	3. Financ. Regional	271 623	7 516	267 788	267 788	0	0	814 715
TOTAL DO PROJECTO 50674				271 623	7 516	267 788	267 788	0	0	814 715
51410 - VISITMADEIRA	DRT	2016 - 2018	3. Financ. Regional	0	600	700 000	884 600	0	0	1 585 200
TOTAL DO PROJECTO 51410				0	600	700 000	884 600	0	0	1 585 200
51423 - FORMAÇÃO E APERFEIÇOAMENTO DO PESSOAL AFETO A DRET	DRET	2016 - 2019	3. Financ. Regional	0	275	4 000	4 000	4 000	0	12 275
TOTAL DO PROJECTO 51423				0	275	4 000	4 000	4 000	0	12 275

Mapa VI - Programação Plurianual do Investimento por Programas, Medidas e Projetos

Unidade: Euros

Departamento/Programa/Medida	Entidade responsável	Ano Início / Ano Fim	Fontes Financiamento	PROGRAMAÇÃO FINANCEIRA PLURIANUAL						
				Execução anos anteriores	2016 Pagamentos	2017	2018	2019	Anos Seguintes	TOTAL PIDДАР
SECRETARIA REGIONAL DA ECONOMIA, TURISMO E CULTURA										
047 - APERFEIÇOAMENTO E MODERNIZAÇÃO DO SISTEMA ADMINISTRATIVO										
021 - REFORÇO DA CAPACIDADE INSTITUCIONAL E DA EFICIÊNCIA DA ADMINISTRAÇÃO PÚBLICA E DOS SERVIÇOS PÚBLICOS										
51426 - QUALIDADE E MODERNIZAÇÃO ADMINISTRATIVA DA DRET	DRET	2016 - 2019	3. Financ. Regional	0	0	73 800	73 800	73 800	0	221 400
TOTAL DO PROJECTO 51426				0	0	73 800	73 800	73 800	0	221 400
51469 - MODERNIZAÇÃO E UPGRADE DO HARDWARE	APRAM	2016 - 2017	3. Financ. Regional	0	0	70 000	0	0	0	70 000
TOTAL DO PROJECTO 51469				0	0	70 000	0	0	0	70 000
51470 - MODERNIZAÇÃO DO SOFTWARE - GOVERNO ELETRONICO E AIS	APRAM	2016 - 2017	3. Financ. Regional	0	0	190 000	0	0	0	190 000
TOTAL DO PROJECTO 51470				0	0	190 000	0	0	0	190 000
51471 - MODERNIZAÇÃO DO EQUIPAMENTO ADMINISTRATIVO	APRAM	2016 - 2017	3. Financ. Regional	0	0	2 500	0	0	0	2 500
TOTAL DO PROJECTO 51471				0	0	2 500	0	0	0	2 500
51538 - VALORIZAÇÃO DO POTENCIAL DOS RECURSOS HUMANOS DA INSPEÇÃO	IRAE	2016 - 2018	3. Financ. Regional	0	0	24 000	24 000	0	0	48 000
TOTAL DO PROJECTO 51538				0	0	24 000	24 000	0	0	48 000
TOTAL DA MEDIDA				455 657	11 900	1 736 946	1 659 046	88 513	0	3 952 062

Mapa VI - Programação Plurianual do Investimento por Programas, Medidas e Projetos

Unidade: Euros

Departamento/Programa/Medida	Entidade responsável	Ano Início / Ano Fim	Fontes Financiamento	PROGRAMAÇÃO FINANCEIRA PLURIANUAL						
				Execução anos anteriores	2016 Pagamentos	2017	2018	2019	Anos Seguintes	TOTAL PIDDAR
SECRETARIA REGIONAL DA ECONOMIA, TURISMO E CULTURA										
047 - APERFEIÇOAMENTO E MODERNIZAÇÃO DO SISTEMA ADMINISTRATIVO										
TOTAL DO PROGRAMA				655 565	16 192	1 810 860	1 947 362	88 513	0	4 518 492

Mapa VI - Programação Plurianual do Investimento por Programas, Medidas e Projetos

Unidade: Euros

Departamento/Programa/Medida	Entidade responsável	Ano Início / Ano Fim	Fontes Financiamento	PROGRAMAÇÃO FINANCEIRA PLURIANUAL						
				Execução anos anteriores	2016 Pagamentos	2017	2018	2019	Anos Seguintes	TOTAL PIDRAR
SECRETARIA REGIONAL DA ECONOMIA, TURISMO E CULTURA										
052 - ORDENAMENTO URBANO E TERRITORIAL										
038 - GOVERNAÇÃO E ADMINISTRAÇÃO DAS ÁREAS COSTEIRAS E DO ESPAÇO MARÍTIMO										
51472 - MEIOS DE SUPORTE BÁSICO PARA ASSISTÊNCIA TÉCNICA AS EMBARCAÇÕES	APRAM	2016 - 2017	3. Financ. Regional	0	0	2 500	0	0	0	2 500
TOTAL DO PROJECTO 51472				0	0	2 500	0	0	0	2 500
51475 - MODERNIZAÇÃO DA FERRAMENTARIA MARÍTIMO PORTUÁRIA	APRAM	2016 - 2017	3. Financ. Regional	0	0	3 500	0	0	0	3 500
TOTAL DO PROJECTO 51475				0	0	3 500	0	0	0	3 500
51507 - PROJETOS COMUNITARIOS - OUTROS	APRAM	2016 - 2017	2. Financ. Comunitário	0	0	81 075	0	0	0	81 075
TOTAL DO PROJECTO 51507				0	0	81 075	0	0	0	81 075
TOTAL DA MEDIDA				0	0	87 075	0	0	0	87 075

Mapa VI - Programação Plurianual do Investimento por Programas, Medidas e Projetos

Unidade: Euros

Departamento/Programa/Medida	Entidade responsável	Ano Início / Ano Fim	Fontes Financiamento	PROGRAMAÇÃO FINANCEIRA PLURIANUAL						
				Execução anos anteriores	2016 Pagamentos	2017	2018	2019	Anos Seguintes	TOTAL PIDДАР
SECRETARIA REGIONAL DA ECONOMIA, TURISMO E CULTURA										
052 - ORDENAMENTO URBANO E TERRITORIAL										
040 - INFRAESTRUTURAS PÚBLICAS										
51457 - AQUISIÇÃO DE EQUIPAMENTOS DE RAIO-X PARA O PORTO DO FUNCHAL	APRAM	2016 - 2017	3. Financ. Regional	0	0	70 000	0	0	0	70 000
TOTAL DO PROJECTO 51457				0	0	70 000	0	0	0	70 000
51461 - REFORÇO DO MANTO DE PROTECÇÃO DO MOLHE SUL DO PORTO DO FUNCHAL	APRAM	2016 - 2017	1. Financ. Nacional	0	0	1 060 000	0	0	0	1 060 000
TOTAL DO PROJECTO 51461				0	0	1 060 000	0	0	0	1 060 000
51466 - REPARAÇÃO DOS DANOS CAUSADOS PELO TEMPORAL DO DIA 10 DE DEZEMBRO DE 2013 NO CAIS DE MACHICO	APRAM	2016 - 2017	1. Financ. Nacional	0	0	125 600	0	0	0	125 600
TOTAL DO PROJECTO 51466				0	0	125 600	0	0	0	125 600
51536 - BENEFICIAÇÃO DO EDIFÍCIO, POSTOS DE TURISMO E INSTALAÇÕES DA SECRETARIA	GSRETC	2016 - 2018	3. Financ. Regional	0	0	721 500	721 500	0	0	1 443 000
TOTAL DO PROJECTO 51536				0	0	721 500	721 500	0	0	1 443 000
51553 - OTIMIZAÇÃO DA FRENTE DE PROTEÇÃO MARÍTIMA DO DEPÓSITO DE INERTES, CRIADA A NASCENTE DO CAIS DA CIDADE DO FUNCHAL	APRAM	2016 - 2019	3. Financ. Regional	0	0	1 250 000	4 000 000	2 250 000	0	7 500 000
TOTAL DO PROJECTO 51553				0	0	1 250 000	4 000 000	2 250 000	0	7 500 000

Mapa VI - Programação Plurianual do Investimento por Programas, Medidas e Projetos

Unidade: Euros

Departamento/Programa/Medida	Entidade responsável	Ano Início / Ano Fim	Fontes Financiamento	PROGRAMAÇÃO FINANCEIRA PLURIANUAL						
				Execução anos anteriores	2016 Pagamentos	2017	2018	2019	Anos Seguintes	TOTAL PIDДАР
SECRETARIA REGIONAL DA ECONOMIA, TURISMO E CULTURA										
052 - ORDENAMENTO URBANO E TERRITORIAL										
040 - INFRAESTRUTURAS PÚBLICAS										
51568 - APETRECHAMENTO DA MARINA A LESTE DO CAIS DA CIDADE	APRAM	2016 - 2017	1. Financ. Nacional	0	0	50 000	0	0	0	50 000
TOTAL DO PROJECTO 51568				0	0	50 000	0	0	0	50 000
51569 - REABILITAÇÃO PEDONAL DA PARTE SUPERIOR DA MARINA DO FUNCHAL.	APRAM	2016 - 2017	1. Financ. Nacional	0	0	300 000	0	0	0	300 000
TOTAL DO PROJECTO 51569				0	0	300 000	0	0	0	300 000
51791 - DRAGAGEM DO PORTO DO FUNCHAL	APRAM	2017 - 2017	1. Financ. Nacional	0	0	1 000 000	0	0	0	1 000 000
TOTAL DO PROJECTO 51791				0	0	1 000 000	0	0	0	1 000 000
51794 - REPARAÇÃO DO PORTO DO PORTO SANTO	APRAM	2017 - 2018	1. Financ. Nacional 3. Financ. Regional	0	0	510 000	0	0	0	510 000
				0	0	10 000	1 510 000	0	0	1 520 000
TOTAL DO PROJECTO 51794				0	0	520 000	1 510 000	0	0	2 030 000
51795 - DRAGAGEM DO PORTO DO PORTO SANTO	APRAM	2017 - 2017	1. Financ. Nacional	0	0	250 000	0	0	0	250 000
TOTAL DO PROJECTO 51795				0	0	250 000	0	0	0	250 000

Mapa VI - Programação Plurianual do Investimento por Programas, Medidas e Projetos

Unidade: Euros

Departamento/Programa/Medida	Entidade responsável	Ano Início / Ano Fim	Fontes Financiamento	PROGRAMAÇÃO FINANCEIRA PLURIANUAL						
				Execução anos anteriores	2016 Pagamentos	2017	2018	2019	Anos Seguintes	TOTAL PIDДАР
SECRETARIA REGIONAL DA ECONOMIA, TURISMO E CULTURA										
052 - ORDENAMENTO URBANO E TERRITORIAL										
040 - INFRAESTRUTURAS PÚBLICAS										
51796 - AQUISIÇÃO DE EQUIPAMENTOS DE MOVIMENTAÇÃO E VEÍCULOS AUTOMÓVEIS	APRAM	2017 - 2017	3. Financ. Regional	0	0	110 000	0	0	0	110 000
TOTAL DO PROJECTO 51796				0	0	110 000	0	0	0	110 000
51797 - AÇÕES DE MANUTENÇÃO NA GARE MARÍTIMA	APRAM	2017 - 2017	3. Financ. Regional	0	0	50 000	0	0	0	50 000
TOTAL DO PROJECTO 51797				0	0	50 000	0	0	0	50 000
51798 - RECONSTRUÇÃO DO CAIS DE SANTA CRUZ	APRAM	2017 - 2017	1. Financ. Nacional	0	0	660 000	0	0	0	660 000
TOTAL DO PROJECTO 51798				0	0	660 000	0	0	0	660 000
51799 - RECONSTRUÇÃO DO CAIS DA RIBEIRA BRAVA	APRAM	2017 - 2017	3. Financ. Regional	0	0	800 000	0	0	0	800 000
TOTAL DO PROJECTO 51799				0	0	800 000	0	0	0	800 000
51800 - CAIS DA PONTA DO SOL	APRAM	2017 - 2017	1. Financ. Nacional	0	0	150 000	0	0	0	150 000
TOTAL DO PROJECTO 51800				0	0	150 000	0	0	0	150 000
51801 - CAIS DA MADALENA DO MAR	APRAM	2017 - 2017	1. Financ. Nacional	0	0	150 000	0	0	0	150 000
TOTAL DO PROJECTO 51801				0	0	150 000	0	0	0	150 000

Mapa VI - Programação Plurianual do Investimento por Programas, Medidas e Projetos

Unidade: Euros

Departamento/Programa/Medida	Entidade responsável	Ano Início / Ano Fim	Fontes Financiamento	PROGRAMAÇÃO FINANCEIRA PLURIANUAL						
				Execução anos anteriores	2016 Pagamentos	2017	2018	2019	Anos Seguintes	TOTAL PIDДАР
SECRETARIA REGIONAL DA ECONOMIA, TURISMO E CULTURA										
052 - ORDENAMENTO URBANO E TERRITORIAL										
040 - INFRAESTRUTURAS PÚBLICAS										
51803 - CAIS DO SEIXAL	APRAM	2017 - 2017	1. Financ. Nacional	0	0	100 000	0	0	0	100 000
TOTAL DO PROJECTO 51803				0	0	100 000	0	0	0	100 000
51805 - REPARAÇÃO DO TERMINAL DE CONTENTORES DO PORTO DO CANIÇAL	APRAM	2017 - 2017	1. Financ. Nacional	0	0	994 998	0	0	0	994 998
TOTAL DO PROJECTO 51805				0	0	994 998	0	0	0	994 998
51806 - DIVERSAS AÇÕES DE MANUTENÇÃO NO PORTO DO CANIÇAL	APRAM	2017 - 2017	1. Financ. Nacional	0	0	150 000	0	0	0	150 000
TOTAL DO PROJECTO 51806				0	0	150 000	0	0	0	150 000
51807 - REFORÇO DO MANTO DE PROTEÇÃO DO TERRAPLENO NASCENTE DO PORTO DO CANIÇAL	APRAM	2017 - 2017	1. Financ. Nacional	0	0	150 000	0	0	0	150 000
TOTAL DO PROJECTO 51807				0	0	150 000	0	0	0	150 000
TOTAL DA MEDIDA				0	0	8 662 098	6 231 500	2 250 000	0	17 143 598
TOTAL DO PROGRAMA				0	0	8 749 173	6 231 500	2 250 000	0	17 230 673

Mapa VI - Programação Plurianual do Investimento por Programas, Medidas e Projetos

Unidade: Euros

Departamento/Programa/Medida	Entidade responsável	Ano Início / Ano Fim	Fontes Financiamento	PROGRAMAÇÃO FINANCEIRA PLURIANUAL						
				Execução anos anteriores	2016 Pagamentos	2017	2018	2019	Anos Seguintes	TOTAL PIDДАР
SECRETARIA REGIONAL DA ECONOMIA, TURISMO E CULTURA										
055 - ASSISTENCIA TECNICA										
044 - ASSISTÊNCIA TÉCNICA										
50962 - ESTRUTURA APOIO A GESTAO - ASSISTENCIA TECNICA	IDE	2014 - 2020	2. Financ. Comunitário	0	0	1 024 530	70 000	70 000	70 000	1 234 530
			3. Financ. Regional	0	0	182 940	10 500	10 500	10 500	214 440
TOTAL DO PROJECTO 50962				0	0	1 207 470	80 500	80 500	80 500	1 448 970
TOTAL DA MEDIDA				0	0	1 207 470	80 500	80 500	80 500	1 448 970
TOTAL DO PROGRAMA				0	0	1 207 470	80 500	80 500	80 500	1 448 970
TOTAL DO DEPARTAMENTO				53 569 455	778 392	85 214 834	78 231 951	42 024 894	37 134 134	296 953 660
TOTAL GERAL				53 569 455	778 392	85 214 834	78 231 951	42 024 894	37 134 134	296 953 660
TOTAL CONSOLIDADO				53 569 455	778 392	85 214 834	78 231 951	42 024 894	37 134 134	296 953 660



SECRETARIA REGIONAL DE EDUCAÇÃO

Mapa VI - Programação Plurianual do Investimento por Programas, Medidas e Projetos

Unidade: Euros

Departamento/Programa/Medida	Entidade responsável	Ano Início / Ano Fim	Fontes Financiamento	PROGRAMAÇÃO FINANCEIRA PLURIANUAL						
				Execução anos anteriores	2016 Pagamentos	2017	2018	2019	Anos Seguintes	TOTAL PIDДАР
SECRETARIA REGIONAL DE EDUCAÇÃO 041 - REFORÇO DA INVESTIGAÇÃO, DESENVOLVIMENTO TECNOLÓGICO E INOVAÇÃO 001 - FOMENTO DA INOVAÇÃO, DA INVESTIGAÇÃO E DO DESENVOLVIMENTO TECNOLÓGICO 51689 - OOM-OBSERVATÓRIO OCEÂNICO DA MADEIRA	ARDITI	2017 - 2019								
			2. Financ. Comunitário	0	0	842 299	394 179	78 307	0	1 314 785
			3. Financ. Regional	0	0	148 641	69 560	13 819	0	232 020
			TOTAL DO PROJECTO 51689	0	0	990 940	463 739	92 126	0	1 546 805
51690 - BIOMETORE-BIODIVERSITY IN SEAMOUNTS: THE MADEIRA-TORE AND GREAT METEOR: EEA GRANTS	ARDITI	2017 - 2017								
			2. Financ. Comunitário	0	0	17 148	0	0	0	17 148
			3. Financ. Regional	0	0	3 026	0	0	0	3 026
			TOTAL DO PROJECTO 51690	0	0	20 174	0	0	0	20 174
51691 - BOLSAS DE FORMAÇÃO AVANÇADA- FSE-MADEIRA 14-20	ARDITI	2017 - 2019								
			1. Financ. Nacional	0	0	179 852	176 620	153 194	0	509 666
			2. Financ. Comunitário	0	0	1 019 164	1 000 850	868 102	0	2 888 116
			TOTAL DO PROJECTO 51691	0	0	1 199 016	1 177 470	1 021 296	0	3 397 782
51725 - +ATLANTIC	ARDITI	2017 - 2019								
			2. Financ. Comunitário	0	0	25 006	25 006	4 940	0	54 952
			TOTAL DO PROJECTO 51725	0	0	25 006	25 006	4 940	0	54 952
51727 - CQM+, CENTRO DE QUIMICA DA MADEIRA	ARDITI	2017 - 2019								
			2. Financ. Comunitário	0	0	714 494	475 963	261 356	0	1 451 813
			3. Financ. Regional	0	0	126 087	83 994	46 121	0	256 202
			TOTAL DO PROJECTO 51727	0	0	840 581	559 957	307 477	0	1 708 015

Mapa VI - Programação Plurianual do Investimento por Programas, Medidas e Projetos

Unidade: Euros

Departamento/Programa/Medida	Entidade responsável	Ano Início / Ano Fim	Fontes Financiamento	PROGRAMAÇÃO FINANCEIRA PLURIANUAL						
				Execução anos anteriores	2016 Pagamentos	2017	2018	2019	Anos Seguintes	TOTAL PIDДАР
SECRETARIA REGIONAL DE EDUCAÇÃO 041 - REFORÇO DA INVESTIGAÇÃO, DESENVOLVIMENTO TECNOLÓGICO E INOVAÇÃO 001 - FOMENTO DA INOVAÇÃO, DA INVESTIGAÇÃO E DO DESENVOLVIMENTO TECNOLÓGICO 51731 - DESTINATIONS	ARDITI	2017 - 2020	2. Financ. Comunitário	0	0	102 299	90 049	90 049	60 033	342 430
			TOTAL DO PROJECTO 51731	0	0	102 299	90 049	90 049	60 033	342 430
51733 - ECOMARPORT, TRANSFERENCIA TECNOLÓGICA Y ECO-INNOVACION PARA LA GESTION AMBIENTAL Y MARINA EN ZONAS PORTUARIAS DE LA MACARONESIA	ARDITI	2017 - 2018	2. Financ. Comunitário	0	0	31 701	31 886	0	0	63 587
			3. Financ. Regional	0	0	5 594	5 626	0	0	11 220
			TOTAL DO PROJECTO 51733	0	0	37 295	37 512	0	0	74 807
51734 - ISLANDAP, R+D+I TOWARDS AQUAPONIC DEVELOPMENT IN THE UP ISLANDS AND THE CIRCULAR ECONOMY	ARDITI	2017 - 2019	2. Financ. Comunitário	0	0	61 785	60 935	42 772	0	165 492
			3. Financ. Regional	0	0	10 903	9 703	7 548	0	28 154
			TOTAL DO PROJECTO 51734	0	0	72 688	70 638	50 320	0	193 646
51742 - MARCET	ARDITI	2017 - 2019	2. Financ. Comunitário	0	0	49 296	12 170	4 451	0	65 917
			3. Financ. Regional	0	0	8 698	2 147	785	0	11 630
			TOTAL DO PROJECTO 51742	0	0	57 994	14 317	5 236	0	77 547

Mapa VI - Programação Plurianual do Investimento por Programas, Medidas e Projetos

Unidade: Euros

Departamento/Programa/Medida	Entidade responsável	Ano Início / Ano Fim	Fontes Financiamento	PROGRAMAÇÃO FINANCEIRA PLURIANUAL										
				Execução anos anteriores	2016 Pagamentos	2017	2018	2019	Anos Seguintes	TOTAL PIDДАР				
SECRETARIA REGIONAL DE EDUCAÇÃO 041 - REFORÇO DA INVESTIGAÇÃO, DESENVOLVIMENTO TECNOLÓGICO E INOVAÇÃO 001 - FOMENTO DA INOVAÇÃO, DA INVESTIGAÇÃO E DO DESENVOLVIMENTO TECNOLÓGICO 51744 - MARPOCS, MULTINATIONAL RESPONSE AND PREPAREDNESS TO OIL AND CHEMICAL	ARDITI	2017 - 2017												
			2. Financ. Comunitário	0	0	36 777	0	0	0	36 777				
			3. Financ. Regional	0	0	12 259	0	0	0	12 259				
			TOTAL DO PROJECTO 51744	0	0	49 036	0	0	0	49 036				
			51745 - MIMAR	ARDITI	2017 - 2019									
			2. Financ. Comunitário			0	0	135 730	55 957	51 707	0	243 394		
			3. Financ. Regional			0	0	23 951	9 874	9 124	0	42 949		
			TOTAL DO PROJECTO 51745			0	0	159 681	65 831	60 831	0	286 343		
			51746 - MOBYDICK - MONITORING OCEAN BIODIVERSITY DEPLOYING INNOVATIVE CITIZEN-SCIENCE KITS			ARDITI	2017 - 2019							
			2. Financ. Comunitário					0	0	55 807	38 528	25 926	0	120 261
3. Financ. Regional	0	0	9 849					6 798	4 574	0	21 221			
TOTAL DO PROJECTO 51746	0	0	65 656					45 326	30 500	0	141 482			
51747 - PLASMAR, BASES PARA LA PLANIFICACIÓN SOSTENIBLE DE ÁREAS MARINAS EN LA MACARONESIA	ARDITI	2017 - 2019												
2. Financ. Comunitário			0					0	84 470	52 170	52 170	0	188 810	
3. Financ. Regional			0	0	14 906			9 207	9 207	0	33 320			
TOTAL DO PROJECTO 51747			0	0	99 376			61 377	61 377	0	222 130			

Mapa VI - Programação Plurianual do Investimento por Programas, Medidas e Projetos

Unidade: Euros

Departamento/Programa/Medida	Entidade responsável	Ano Início / Ano Fim	Fontes Financiamento	PROGRAMAÇÃO FINANCEIRA PLURIANUAL						
				Execução anos anteriores	2016 Pagamentos	2017	2018	2019	Anos Seguintes	TOTAL PIDRAR
SECRETARIA REGIONAL DE EDUCAÇÃO 041 - REFORÇO DA INVESTIGAÇÃO, DESENVOLVIMENTO TECNOLÓGICO E INOVAÇÃO 001 - FOMENTO DA INOVAÇÃO, DA INVESTIGAÇÃO E DO DESENVOLVIMENTO TECNOLÓGICO 51748 - RIS3_NET, COOPERACIÓN INTERREGIONAL PARA EL CRECIMIENTO INTELIGENTE DE LAS REGIONES MAC	ARDITI	2017 - 2018								
			2. Financ. Comunitário	0	0	77 513	80 556	0	0	158 069
			3. Financ. Regional	0	0	13 679	14 216	0	0	27 895
			TOTAL DO PROJECTO 51748	0	0	91 192	94 772	0	0	185 964
51749 - SIMOC, SISTEMA INTEGRADO DE MONITORIZAÇÃO COSTEIRA, NAS ILHAS DA MACARONÉSIA	ARDITI	2017 - 2018								
			2. Financ. Comunitário	0	0	249 288	28 883	0	0	278 171
			3. Financ. Regional	0	0	43 992	5 097	0	0	49 089
			TOTAL DO PROJECTO 51749	0	0	293 280	33 980	0	0	327 260
51750 - SMART BLUE, RED DE CLUSTERS MARINO-MARÍTIMOS REGIONALES PARA LA COMPETITIVIDAD PYME DE LA ECONOMÍA AZUL	ARDITI	2017 - 2019								
			2. Financ. Comunitário	0	0	51 044	51 044	23 461	0	125 549
			3. Financ. Regional	0	0	9 010	9 009	4 143	0	22 162
			TOTAL DO PROJECTO 51750	0	0	60 054	60 053	27 604	0	147 711
51763 - IMPLEMENTAÇÃO E DESENVOLVIMENTO DO SRDITI E APOIO AO FUNCIONAMENTO DA ARDITI	ARDITI	2017 - 2020								
			3. Financ. Regional	0	0	1 023 942	1 023 212	1 023 944	1 023 945	4 095 043
			TOTAL DO PROJECTO 51763	0	0	1 023 942	1 023 212	1 023 944	1 023 945	4 095 043

Mapa VI - Programação Plurianual do Investimento por Programas, Medidas e Projetos

Unidade: Euros

Departamento/Programa/Medida	Entidade responsável	Ano Início / Ano Fim	Fontes Financiamento	PROGRAMAÇÃO FINANCEIRA PLURIANUAL						
				Execução anos anteriores	2016 Pagamentos	2017	2018	2019	Anos Seguintes	TOTAL PIDДАР
SECRETARIA REGIONAL DE EDUCAÇÃO										
041 - REFORÇO DA INVESTIGAÇÃO, DESENVOLVIMENTO TECNOLÓGICO E INOVAÇÃO										
001 - FOMENTO DA INOVAÇÃO, DA INVESTIGAÇÃO E DO DESENVOLVIMENTO TECNOLÓGICO										
TOTAL DA MEDIDA				0	0	5 188 210	3 823 239	2 775 700	1 083 978	12 871 127
002 - MELHORIA NO ACESSO ÀS TECNOLOGIAS DA INFORMAÇÃO E DA COMUNICAÇÃO										
50419 - TICE - TECNOLOGIAS DE INFORMAÇÃO E COMUNICAÇÃO NA EDUCAÇÃO	DRE	2013 - 2017								
			2. Financ. Comunitário	9 241	39 100	0	0	0	0	48 341
			3. Financ. Regional	11 810	7 045	28 500	0	0	0	47 355
TOTAL DO PROJECTO 50419				21 050	46 145	28 500	0	0	0	95 695
50563 - LOJAS DA JUVENTUDE	DRPRI	2013 - 2020								
			3. Financ. Regional	2 340	15 000	22 876	30 200	30 200	120 800	221 416
TOTAL DO PROJECTO 50563				2 340	15 000	22 876	30 200	30 200	120 800	221 416
TOTAL DA MEDIDA				23 391	61 145	51 376	30 200	30 200	120 800	317 112
TOTAL DO PROGRAMA				23 391	61 145	5 239 586	3 853 439	2 805 900	1 204 778	13 188 239

Mapa VI - Programação Plurianual do Investimento por Programas, Medidas e Projetos

Unidade: Euros

Departamento/Programa/Medida	Entidade responsável	Ano Início / Ano Fim	Fontes Financiamento	PROGRAMAÇÃO FINANCEIRA PLURIANUAL						
				Execução anos anteriores	2016 Pagamentos	2017	2018	2019	Anos Seguintes	TOTAL PIDДАР
SECRETARIA REGIONAL DE EDUCAÇÃO 042 - DESENVOLVIMENTO EMPRESARIAL 003 - REFORÇAR A COMPETITIVIDADE DAS EMPRESAS 51788 - APOIO AO MADEIRA TECNOPOLO	GAB SRE	2017 - 2017	3. Financ. Regional	0	0	150 000	0	0	0	150 000
TOTAL DO PROJECTO 51788				0	0	150 000	0	0	0	150 000
TOTAL DA MEDIDA				0	0	150 000	0	0	0	150 000
TOTAL DO PROGRAMA				0	0	150 000	0	0	0	150 000

Mapa VI - Programação Plurianual do Investimento por Programas, Medidas e Projetos

Unidade: Euros

Departamento/Programa/Medida	Entidade responsável	Ano Inicio / Ano Fim	Fontes Financiamento	PROGRAMAÇÃO FINANCEIRA PLURIANUAL						
				Execução anos anteriores	2016 Pagamentos	2017	2018	2019	Anos Seguintes	TOTAL PIDДАР
SECRETARIA REGIONAL DE EDUCAÇÃO										
046 - ENSINO, COMPETENCIAS E APRENDIZAGEM AO LONGO DA VIDA										
015 - INCREMENTO DAS COMPETÊNCIAS E VALORIZAÇÃO DOS RECURSOS HUMANOS NAS ESCOLAS										
51696 - A EPISTEMOLOGIA DA PRÁTICA E A MOBILIZAÇÃO DE COMPETÊNCIAS	IRE	2017 - 2019	3. Financ. Regional	0	0	20 000	20 000	20 000	0	60 000
TOTAL DO PROJECTO 51696				0	0	20 000	20 000	20 000	0	60 000
51717 - FORMAÇÃO CONTÍNUA DE PESSOAL DOCENTE E NÃO DOCENTE	DRE	2017 - 2020	2. Financ. Comunitário	0	0	62 306	63 750	63 750	63 750	253 556
			3. Financ. Regional	0	0	10 996	11 250	11 250	11 250	44 746
TOTAL DO PROJECTO 51717				0	0	73 302	75 000	75 000	75 000	298 302
TOTAL DA MEDIDA				0	0	93 302	95 000	95 000	75 000	358 302

Mapa VI - Programação Plurianual do Investimento por Programas, Medidas e Projetos

Unidade: Euros

Departamento/Programa/Medida	Entidade responsável	Ano Início / Ano Fim	Fontes Financiamento	PROGRAMAÇÃO FINANCEIRA PLURIANUAL						
				Execução anos anteriores	2016 Pagamentos	2017	2018	2019	Anos Seguintes	TOTAL PIDДАР
SECRETARIA REGIONAL DE EDUCAÇÃO 046 - ENSINO, COMPETENCIAS E APRENDIZAGEM AO LONGO DA VIDA 016 - GESTAO EFICIENTE DO SIST. EDUCAT-PROFISSIONAL E DAS INFRA. EDUCATIVAS FORMATIVAS DESPORTIVAS RECREIO 50308 - APOIO A RECUPERAÇÃO E AMPLIAÇÃO DA SEDE DO CLUB SPORTS MADEIRA	GAB SRE	2013 - 2026	3. Financ. Regional	531 503	130 000	130 000	130 000	130 000	896 661	1 948 164
			TOTAL DO PROJECTO 50308	531 503	130 000	130 000	130 000	130 000	896 661	1 948 164
50574 - EQUIPAMENTO ESCOLAR 2009-2013	DRPRI	2013 - 2020	1. Financ. Nacional	0	0	350 000	0	0	0	350 000
			2. Financ. Comunitário	86 883	0	0	0	0	0	86 883
			3. Financ. Regional	27 790	350 000	70 000	700 000	700 000	2 800 000	4 647 790
			TOTAL DO PROJECTO 50574	114 672	350 000	420 000	700 000	700 000	2 800 000	5 084 672
50582 - APETRECHAMENTO E RENOVACAO DE CENTROS DE JUVENTUDE DA RAM	DRPRI	2013 - 2020	3. Financ. Regional	1 162	27 000	25 000	29 500	29 500	100 000	212 162
			TOTAL DO PROJECTO 50582	1 162	27 000	25 000	29 500	29 500	100 000	212 162
50586 - REDIMENSIONAMENTO, MODERNIZAÇÃO E AMPLIAÇÃO DE INFRAESTRUTURAS DE ESCOLAS DO 1º CICLO	DRPRI	2013 - 2020	3. Financ. Regional	0	56 500	57 000	57 000	57 000	228 000	455 500
			TOTAL DO PROJECTO 50586	0	56 500	57 000	57 000	57 000	228 000	455 500

Mapa VI - Programação Plurianual do Investimento por Programas, Medidas e Projetos

Unidade: Euros

Departamento/Programa/Medida	Entidade responsável	Ano Início / Ano Fim	Fontes Financiamento	PROGRAMAÇÃO FINANCEIRA PLURIANUAL						
				Execução anos anteriores	2016 Pagamentos	2017	2018	2019	Anos Seguintes	TOTAL PIDДАР
SECRETARIA REGIONAL DE EDUCAÇÃO 046 - ENSINO, COMPETENCIAS E APRENDIZAGEM AO LONGO DA VIDA 016 - GESTAO EFICIENTE DO SIST. EDUCAT-PROFISSIONAL E DAS INFRA. EDUCATIVAS FORMATIVAS DESPORTIVAS RECREIO 50598 - APOIO A CONSTRUÇÃO, REMODELAÇÃO E APETRECHAMENTO DE ESTABELECIMENTOS DE ENSINO DA REDE PRIVADA	DRPRI	2013 - 2025	3. Financ. Regional	4 315 537	578 154	511 640	498 548	498 548	1 219 278	7 621 705
TOTAL DO PROJECTO 50598				4 315 537	578 154	511 640	498 548	498 548	1 219 278	7 621 705
50611 - INFRAESTRUTURAS DESPORTIVAS	DRPRI	2013 - 2020	3. Financ. Regional	44 824	29 710	30 000	30 000	30 000	120 000	284 534
TOTAL DO PROJECTO 50611				44 824	29 710	30 000	30 000	30 000	120 000	284 534
50651 - CENTRO COORDENADOR DA REDE REGIONAL ESCOLAR	DRPRI	2013 - 2020	3. Financ. Regional	7 830	23 160	29 800	29 800	29 800	119 200	239 590
TOTAL DO PROJECTO 50651				7 830	23 160	29 800	29 800	29 800	119 200	239 590
50681 - JUVENTUDE ATIVA	DRJD	2013 - 2020	3. Financ. Regional	97 136	45 400	45 400	45 400	45 400	45 400	324 136
TOTAL DO PROJECTO 50681				97 136	45 400	45 400	45 400	45 400	45 400	324 136
50682 - VOLUNTARIADO JUVENIL	DRJD	2013 - 2020	3. Financ. Regional	51 547	24 600	24 600	24 600	24 600	24 600	174 547
TOTAL DO PROJECTO 50682				51 547	24 600	24 600	24 600	24 600	24 600	174 547
50683 - JOVEM EM FORMAÇÃO	DRJD	2013 - 2020	3. Financ. Regional	577 918	275 000	318 000	318 000	318 000	318 000	2 124 918
TOTAL DO PROJECTO 50683				577 918	275 000	318 000	318 000	318 000	318 000	2 124 918

Mapa VI - Programação Plurianual do Investimento por Programas, Medidas e Projetos

Unidade: Euros

Departamento/Programa/Medida	Entidade responsável	Ano Início / Ano Fim	Fontes Financiamento	PROGRAMAÇÃO FINANCEIRA PLURIANUAL						
				Execução anos anteriores	2016 Pagamentos	2017	2018	2019	Anos Seguintes	TOTAL PIDДАР
SECRETARIA REGIONAL DE EDUCAÇÃO 046 - ENSINO, COMPETENCIAS E APRENDIZAGEM AO LONGO DA VIDA 016 - GESTAO EFICIENTE DO SIST. EDUCAT-PROFISSIONAL E DAS INFRA. EDUCATIVAS FORMATIVAS DESPORTIVAS RECREIO 50684 - AÇÃO MOBILIDADE E INTERCAMBIO JUVENIL INTER-REGIONAL	DRJD	2013 - 2020	3. Financ. Regional	22 764	10 000	10 000	10 000	10 000	10 000	72 764
TOTAL DO PROJECTO 50684				22 764	10 000	10 000	10 000	10 000	10 000	72 764
50688 - APOIO A ORGANIZAÇÕES DA JUVENTUDE	DRJD	2013 - 2020	3. Financ. Regional	219 523	85 000	89 000	116 252	100 000	100 000	709 775
TOTAL DO PROJECTO 50688				219 523	85 000	89 000	116 252	100 000	100 000	709 775
50689 - EVENTOS JUVENIS DIVERSOS	DRJD	2013 - 2020	3. Financ. Regional	22 761	10 198	15 198	15 198	15 198	15 198	93 751
TOTAL DO PROJECTO 50689				22 761	10 198	15 198	15 198	15 198	15 198	93 751
50692 - APOIO A CONSTRUÇÃO DE INFRAESTRUTURAS DESPORTIVAS	DRJD	2013 - 2022	1. Financ. Nacional 3. Financ. Regional	0 41 290 089	0 7 707 441	1 250 000 6 125 227	0 6 235 250	0 7 589 799	0 8 434 459	1 250 000 77 382 265
TOTAL DO PROJECTO 50692				41 290 089	7 707 441	7 375 227	6 235 250	7 589 799	8 434 459	78 632 265
51207 - AFERIÇÃO DA QUALIDADE DA EDUCAÇÃO	DRIG	2015 - 2018	3. Financ. Regional	25 888	23 900	23 900	26 850	0	0	100 538
TOTAL DO PROJECTO 51207				25 888	23 900	23 900	26 850	0	0	100 538

Mapa VI - Programação Plurianual do Investimento por Programas, Medidas e Projetos

Unidade: Euros

Departamento/Programa/Medida	Entidade responsável	Ano Início / Ano Fim	Fontes Financiamento	PROGRAMAÇÃO FINANCEIRA PLURIANUAL						
				Execução anos anteriores	2016 Pagamentos	2017	2018	2019	Anos Seguintes	TOTAL PIDДАР
SECRETARIA REGIONAL DE EDUCAÇÃO 046 - ENSINO, COMPETENCIAS E APRENDIZAGEM AO LONGO DA VIDA 016 - GESTAO EFICIENTE DO SIST. EDUCAT-PROFISSIONAL E DAS INFRA. EDUCATIVAS FORMATIVAS DESPORTIVAS RECREIO 51421 - PROJETOS DE INOVAÇÃO E TRANSFORMAÇÃO SOCIAL-PRINT	DRJD	2016 - 2020	3. Financ. Regional	0	10 000	10 000	25 000	25 000	25 000	95 000
TOTAL DO PROJECTO 51421				0	10 000	10 000	25 000	25 000	25 000	95 000
51477 - BOAS PARTICAS DA EDUCAÇÃO	GAB SRE	2016 - 2019	3. Financ. Regional	0	5 000	30 000	25 000	25 000	0	85 000
TOTAL DO PROJECTO 51477				0	5 000	30 000	25 000	25 000	0	85 000
51554 - INCENTIVO AO ENSINO PROFISSIONAL	GAB SRE	2016 - 2018	3. Financ. Regional	0	252 411	50 000	50 000	0	0	352 411
TOTAL DO PROJECTO 51554				0	252 411	50 000	50 000	0	0	352 411
51647 - ACADEMIA DO JOVEM VOLUNTÁRIO	DRJD	2017 - 2020	3. Financ. Regional	0	0	42 000	42 000	42 000	42 000	168 000
TOTAL DO PROJECTO 51647				0	0	42 000	42 000	42 000	42 000	168 000
51808 - APOIO ÀS INFRAESTRUTURAS DO CAMPO DE GOLFE DO SANTO DA SERRA	GAB SRE	2017 - 2017	3. Financ. Regional	0	0	450 000	0	0	0	450 000
TOTAL DO PROJECTO 51808				0	0	450 000	0	0	0	450 000
TOTAL DA MEDIDA				47 323 153	9 643 474	9 686 765	8 408 398	9 669 845	14 497 796	99 229 431

Mapa VI - Programação Plurianual do Investimento por Programas, Medidas e Projetos

Unidade: Euros

Departamento/Programa/Medida	Entidade responsável	Ano Início / Ano Fim	Fontes Financiamento	PROGRAMAÇÃO FINANCEIRA PLURIANUAL						
				Execução anos anteriores	2016 Pagamentos	2017	2018	2019	Anos Seguintes	TOTAL PIDRAR
SECRETARIA REGIONAL DE EDUCAÇÃO 046 - ENSINO, COMPETENCIAS E APRENDIZAGEM AO LONGO DA VIDA 017 - MELHORIA DA IGUALDADE DE ACESSO À APRENDIZAGEM AO LONGO DA VIDA										
50627 - AÇÕES DE FORMAÇÃO NO AMBITO DO CEPAM	CEPAM	2013 - 2018	2. Financ. Comunitário	4 902	270 062	111 975	67 730	0	0	454 669
			3. Financ. Regional	346 218	318 321	20 201	12 362	0	0	697 102
TOTAL DO PROJECTO 50627				351 119	588 383	132 176	80 092	0	0	1 151 770
50631 - CURSOS DE EDUCAÇÃO E FORMAÇÃO	FE-EBPC	2013 - 2019	3. Financ. Regional	85 182	62 499	65 200	65 000	65 000	0	342 881
TOTAL DO PROJECTO 50631				85 182	62 499	65 200	65 000	65 000	0	342 881
50638 - CURSOS DE EDUCAÇÃO E FORMAÇÃO	FE-EBSAAS	2013 - 2020	3. Financ. Regional	93 120	76 200	76 217	10 464	6 976	51 429	314 406
TOTAL DO PROJECTO 50638				93 120	76 200	76 217	10 464	6 976	51 429	314 406
50642 - CURSOS DE EDUCAÇÃO E FORMAÇÃO	EBSC	2013 - 2018	3. Financ. Regional	25 277	33 220	32 124	6 284	0	0	96 905
TOTAL DO PROJECTO 50642				25 277	33 220	32 124	6 284	0	0	96 905
50645 - CURSOS DE EDUCAÇÃO E FORMAÇÃO	FE-EBSLMSD	2013 - 2020	3. Financ. Regional	294 734	143 273	99 507	40 000	40 000	40 000	657 514
TOTAL DO PROJECTO 50645				294 734	143 273	99 507	40 000	40 000	40 000	657 514
50653 - CURSOS DE EDUCAÇÃO E FORMAÇÃO	EBSBDMFC	2013 - 2020	3. Financ. Regional	89 082	20 000	20 139	27 100	27 220	26 880	210 421
TOTAL DO PROJECTO 50653				89 082	20 000	20 139	27 100	27 220	26 880	210 421

Mapa VI - Programação Plurianual do Investimento por Programas, Medidas e Projetos

Unidade: Euros

Departamento/Programa/Medida	Entidade responsável	Ano Início / Ano Fim	Fontes Financiamento	PROGRAMAÇÃO FINANCEIRA PLURIANUAL						
				Execução anos anteriores	2016 Pagamentos	2017	2018	2019	Anos Seguintes	TOTAL PIDДАР
SECRETARIA REGIONAL DE EDUCAÇÃO 046 - ENSINO, COMPETENCIAS E APRENDIZAGEM AO LONGO DA VIDA 017 - MELHORIA DA IGUALDADE DE ACESSO À APRENDIZAGEM AO LONGO DA VIDA										
50662 - CURSOS DE EDUCAÇÃO E FORMAÇÃO	EBSDAFNJ	2013 - 2020	3. Financ. Regional	113 733	76 876	25 510	25 400	27 468	18 008	286 995
TOTAL DO PROJECTO 50662				113 733	76 876	25 510	25 400	27 468	18 008	286 995
50663 - CURSOS DE EDUCAÇÃO E FORMAÇÃO	FE-EBCC	2013 - 2020	3. Financ. Regional	11 598	7 651	16 649	10 000	7 800	9 500	63 198
TOTAL DO PROJECTO 50663				11 598	7 651	16 649	10 000	7 800	9 500	63 198
50665 - DESENVOLVIMENTO DO CAPITAL HUMANO	IQ	2013 - 2020	2. Financ. Comunitário 3. Financ. Regional	750 136 611 283	730 227 1 284 805	979 796 1 035 238	979 796 1 035 238	979 796 1 035 238	979 796 1 035 238	5 399 547 6 037 040
TOTAL DO PROJECTO 50665				1 361 419	2 015 032	2 015 034	2 015 034	2 015 034	2 015 034	11 436 587
50667 - CURSOS DE EDUCAÇÃO E FORMAÇÃO	EBECL	2013 - 2019	3. Financ. Regional	121 972	26 000	32 000	37 016	21 029	0	238 017
TOTAL DO PROJECTO 50667				121 972	26 000	32 000	37 016	21 029	0	238 017
50669 - CURSOS DE EDUCAÇÃO E FORMAÇÃO	EBSA	2013 - 2020	3. Financ. Regional	74 720	24 000	28 181	51 840	49 490	51 840	280 071
TOTAL DO PROJECTO 50669				74 720	24 000	28 181	51 840	49 490	51 840	280 071
50670 - CURSOS DE EDUCAÇÃO E FORMAÇÃO	FE-EBCSJCDT	2013 - 2017	3. Financ. Regional	18 463	34 000	13 687	0	0	0	66 150
TOTAL DO PROJECTO 50670				18 463	34 000	13 687	0	0	0	66 150

Mapa VI - Programação Plurianual do Investimento por Programas, Medidas e Projetos

Unidade: Euros

Departamento/Programa/Medida	Entidade responsável	Ano Início / Ano Fim	Fontes Financiamento	PROGRAMAÇÃO FINANCEIRA PLURIANUAL						
				Execução anos anteriores	2016 Pagamentos	2017	2018	2019	Anos Seguintes	TOTAL PIDДАР
SECRETARIA REGIONAL DE EDUCAÇÃO 046 - ENSINO, COMPETENCIAS E APRENDIZAGEM AO LONGO DA VIDA 017 - MELHORIA DA IGUALDADE DE ACESSO À APRENDIZAGEM AO LONGO DA VIDA										
50672 - CURSOS DE EDUCAÇÃO E FORMAÇÃO	FE-EBTCL	2013 - 2019	3. Financ. Regional	81 121	55 373	35 499	55 000	60 000	0	286 993
TOTAL DO PROJECTO 50672				81 121	55 373	35 499	55 000	60 000	0	286 993
50675 - CURSOS DE EDUCAÇÃO E FORMAÇÃO	FE-EBCCJJGA	2013 - 2020	3. Financ. Regional	35 029	40 451	20 302	35 000	35 000	35 000	200 782
TOTAL DO PROJECTO 50675				35 029	40 451	20 302	35 000	35 000	35 000	200 782
50691 - EURODISSEIA	DRJD	2013 - 2020	3. Financ. Regional	81 873	40 000	40 000	40 000	40 000	40 000	281 873
TOTAL DO PROJECTO 50691				81 873	40 000	40 000	40 000	40 000	40 000	281 873
50712 - OUTROS PROGRAMAS COMUNITARIOS	IQ	2013 - 2020	2. Financ. Comunitário 3. Financ. Regional	15 640 36 419	52 598 10 282	27 370 4 830	27 370 5 330	27 370 5 330	27 370 5 330	177 718 67 521
TOTAL DO PROJECTO 50712				52 060	62 880	32 200	32 700	32 700	32 700	245 240
50714 - PROGRAMAS POR INICIATIVA DE OUTREM	IQ	2013 - 2020	1. Financ. Nacional 2. Financ. Comunitário 3. Financ. Regional	2 167 661 22 324 733 864 248	1 869 818 11 568 164 0	2 031 320 11 520 830 0	2 031 320 11 435 788 0	2 031 320 11 435 788 0	2 031 320 11 435 788 0	12 162 759 79 721 091 864 248
TOTAL DO PROJECTO 50714				25 356 641	13 437 982	13 552 150	13 467 108	13 467 108	13 467 108	92 748 097

Mapa VI - Programação Plurianual do Investimento por Programas, Medidas e Projetos

Unidade: Euros

Departamento/Programa/Medida	Entidade responsável	Ano Início / Ano Fim	Fontes Financiamento	PROGRAMAÇÃO FINANCEIRA PLURIANUAL						
				Execução anos anteriores	2016 Pagamentos	2017	2018	2019	Anos Seguintes	TOTAL PIDДАР
SECRETARIA REGIONAL DE EDUCAÇÃO 046 - ENSINO, COMPETENCIAS E APRENDIZAGEM AO LONGO DA VIDA 017 - MELHORIA DA IGUALDADE DE ACESSO À APRENDIZAGEM AO LONGO DA VIDA 51001 - CEF - ESCOLA BÁSICA E SECUNDÁRIA DE PONTA DO SOL	EBSPS	2014 - 2020	3. Financ. Regional	43 764	73 026	47 800	60 347	51 011	51 011	326 959
TOTAL DO PROJECTO 51001				43 764	73 026	47 800	60 347	51 011	51 011	326 959
51600 - UNITED BY ARTS	CEPAM	2016 - 2018	2. Financ. Comunitário	0	0	30 687	30 685	0	0	61 372
TOTAL DO PROJECTO 51600				0	0	30 687	30 685	0	0	61 372
51601 - AÇÕES DE FORMAÇÃO NO AMBITO DO CEPAM- CICLO DE FORMAÇÃO INICIAL	CEPAM	2016 - 2019	2. Financ. Comunitário 3. Financ. Regional	0 0	0 0	74 652 13 171	74 652 13 171	39 567 5 215	0 0	188 871 31 557
TOTAL DO PROJECTO 51601				0	0	87 823	87 823	44 782	0	220 428
51642 - ADAPTAÇÃO DE UMA OFICINA DO IQ, IP-RAM, ÁREAS FORMATIVAS DE ENERGIAS RENOVÁVEIS, FRIO E CLIMATIZAÇÃO	IQ	2017 - 2017	2. Financ. Comunitário 3. Financ. Regional	0 0	0 0	297 500 52 500	0 0	0 0	0 0	297 500 52 500
TOTAL DO PROJECTO 51642				0	0	350 000	0	0	0	350 000
TOTAL DA MEDIDA				28 290 910	16 816 846	16 752 885	16 176 893	15 990 618	15 838 510	109 866 662

Mapa VI - Programação Plurianual do Investimento por Programas, Medidas e Projetos

Unidade: Euros

Departamento/Programa/Medida	Entidade responsável	Ano Início / Ano Fim	Fontes Financiamento	PROGRAMAÇÃO FINANCEIRA PLURIANUAL						
				Execução anos anteriores	2016 Pagamentos	2017	2018	2019	Anos Seguintes	TOTAL PIDДАР
SECRETARIA REGIONAL DE EDUCAÇÃO 046 - ENSINO, COMPETENCIAS E APRENDIZAGEM AO LONGO DA VIDA 019 - VALORIZAÇÃO DA ACTIVIDADE DESPORTIVA 50694 - APOIO A COMPETIÇÃO DESPORTIVA NACIONAL EM DIVERSAS MODALIDADES DESPORTIVAS COLECTIVAS	DRJD	2013 - 2017	3. Financ. Regional	19 754 014	5 195 165	4 847 762	0	0	0	29 796 941
TOTAL DO PROJECTO 50694				19 754 014	5 195 165	4 847 762	0	0	0	29 796 941
50695 - PROMOÇÃO E DESENVOLVIMENTO DAS MODALIDADES DESPORTIVAS AMADORAS	DRJD	2013 - 2017	3. Financ. Regional	10 439 049	3 120 444	2 431 775	0	0	0	15 991 268
TOTAL DO PROJECTO 50695				10 439 049	3 120 444	2 431 775	0	0	0	15 991 268
50698 - APOIO AS DESLOCAÇÕES AERÉAS E MARÍTIMOS INERENTES À PARTICIPAÇÃO DAS EQUIPAS EM CAMPEONATOS REGIONAIS, NACIONAIS E INTERNACIONAIS	DRJD	2013 - 2018	3. Financ. Regional	4 705 564	1 094 732	928 540	1 007 928	0	0	7 736 764
TOTAL DO PROJECTO 50698				4 705 564	1 094 732	928 540	1 007 928	0	0	7 736 764
50701 - APOIO AOS DIVERSOS SETORES DA ACTIVIDADE DESPORTIVA: COMPETIÇÃO DESPORTIVA REGIONAL, REGIME REGIONAL DE ALTO RENDIMENTO (RRAR) EXAMES MÉDICO DESPORTIVO	DRJD	2013 - 2018	3. Financ. Regional	11 451 457	3 725 060	3 130 402	3 153 707	0	0	21 460 626
TOTAL DO PROJECTO 50701				11 451 457	3 725 060	3 130 402	3 153 707	0	0	21 460 626
TOTAL DA MEDIDA				46 350 085	13 135 401	11 338 479	4 161 635	0	0	74 985 600
TOTAL DO PROGRAMA				121 964 147	39 595 721	37 871 431	28 841 926	25 755 463	30 411 306	284 439 994

Mapa VI - Programação Plurianual do Investimento por Programas, Medidas e Projetos

Unidade: Euros

Departamento/Programa/Medida	Entidade responsável	Ano Início / Ano Fim	Fontes Financiamento	PROGRAMAÇÃO FINANCEIRA PLURIANUAL						
				Execução anos anteriores	2016 Pagamentos	2017	2018	2019	Anos Seguintes	TOTAL PIDДАР
SECRETARIA REGIONAL DE EDUCAÇÃO 047 - APERFEIÇOAMENTO E MODERNIZAÇÃO DO SISTEMA ADMINISTRATIVO 021 - REFORÇO DA CAPACIDADE INSTITUCIONAL E DA EFICIÊNCIA DA ADMINISTRAÇÃO PÚBLICA E DOS SERVIÇOS PÚBLICOS 50338 - SERVIÇOS ELETRONICOS INTEGRADOS PARA A EDUCAÇÃO	GAB SRE	2013 - 2019								
			2. Financ. Comunitário	255 646	0	0	0	0	0	255 646
			3. Financ. Regional	255 646	22 000	60 000	115 140	115 140	0	567 926
			TOTAL DO PROJECTO 50338	511 293	22 000	60 000	115 140	115 140	0	823 573
			TOTAL DA MEDIDA	511 293	22 000	60 000	115 140	115 140	0	823 573
TOTAL DO PROGRAMA			511 293	22 000	60 000	115 140	115 140	0	823 573	

Mapa VI - Programação Plurianual do Investimento por Programas, Medidas e Projetos

Unidade: Euros

Departamento/Programa/Medida	Entidade responsável	Ano Início / Ano Fim	Fontes Financiamento	PROGRAMAÇÃO FINANCEIRA PLURIANUAL						
				Execução anos anteriores	2016 Pagamentos	2017	2018	2019	Anos Seguintes	TOTAL PIDДАР
SECRETARIA REGIONAL DE EDUCAÇÃO										
048 - PROMOÇÃO DA INCLUSÃO SOCIAL E COMBATE A POBREZA										
022 - PROMOVER A COESÃO E A INCLUSÃO SOCIAL										
50583 - AMPLIAÇÃO E REAPETRECHAMENTO DE ESTABELECIMENTOS DE 1ª INFANCIA	DRPRI	2013 - 2020	3. Financ. Regional	0	38 975	43 400	43 400	43 400	173 600	342 775
TOTAL DO PROJECTO 50583				0	38 975	43 400	43 400	43 400	173 600	342 775
TOTAL DA MEDIDA				0	38 975	43 400	43 400	43 400	173 600	342 775
023 - QUALIFICAÇÃO DE PESSOAS COM DEFICIÊNCIA OU INCAPACIDADE										
50543 - FORMAÇÃO PROFISSIONAL DE DEFICIENTES	DRE	2013 - 2017	2. Financ. Comunitário	137 414	286 355	97 750	0	0	0	521 519
			3. Financ. Regional	64 788	71 483	17 250	0	0	0	153 521
TOTAL DO PROJECTO 50543				202 202	357 838	115 000	0	0	0	675 040
TOTAL DA MEDIDA				202 202	357 838	115 000	0	0	0	675 040
TOTAL DO PROGRAMA				202 202	396 813	158 400	43 400	43 400	173 600	1 017 815

Mapa VI - Programação Plurianual do Investimento por Programas, Medidas e Projetos

Unidade: Euros

Departamento/Programa/Medida	Entidade responsável	Ano Início / Ano Fim	Fontes Financiamento	PROGRAMAÇÃO FINANCEIRA PLURIANUAL						
				Execução anos anteriores	2016 Pagamentos	2017	2018	2019	Anos Seguintes	TOTAL PIDДАР
SECRETARIA REGIONAL DE EDUCAÇÃO 055 - ASSISTENCIA TECNICA 044 - ASSISTÊNCIA TÉCNICA 51227 - ASSISTENCIA TECNICA	IQ	2015 - 2020	2. Financ. Comunitário 3. Financ. Regional	0	70 389	77 776	76 464	76 464	77 776	378 869
				0	14 421	15 727	16 635	16 635	16 635	80 053
TOTAL DO PROJECTO 51227				0	84 810	93 503	93 099	93 099	94 411	458 922
TOTAL DA MEDIDA				0	84 810	93 503	93 099	93 099	94 411	458 922
TOTAL DO PROGRAMA				0	84 810	93 503	93 099	93 099	94 411	458 922
TOTAL DO DEPARTAMENTO				122 701 032	40 160 489	43 572 920	32 947 004	28 813 002	31 884 095	300 078 542
TOTAL GERAL				122 701 032	40 160 489	43 572 920	32 947 004	28 813 002	31 884 095	300 078 542
TOTAL CONSOLIDADO				122 456 835	40 160 489	43 572 920	32 947 004	28 813 002	31 884 095	299 834 345



SECRETARIA REGIONAL DO AMBIENTE E RECURSOS NATURAIS

Mapa VI - Programação Plurianual do Investimento por Programas, Medidas e Projetos

Unidade: Euros

Departamento/Programa/Medida	Entidade responsável	Ano Início / Ano Fim	Fontes Financiamento	PROGRAMAÇÃO FINANCEIRA PLURIANUAL						
				Execução anos anteriores	2016 Pagamentos	2017	2018	2019	Anos Seguintes	TOTAL PIDДАР
SECRETARIA REGIONAL DO AMBIENTE E RECURSOS NATURAIS										
043 - TURISMO, CULTURA E PATRIMONIO										
007 - PROTEÇÃO, CONSERVAÇÃO, VALORIZAÇÃO E QUALIFICAÇÃO DO PATRIMÓNIO CULTURAL, MUSEOLÓGICO E RELIGIOSO										
51787 - QUINTA JARDINS DO IMPERADOR	IFCN	2017 - 2020								
			1. Financ. Nacional	0	0	100 000	0	0	0	100 000
			3. Financ. Regional	0	0	0	100 000	100 000	170 000	370 000
TOTAL DO PROJECTO 51787				0	0	100 000	100 000	100 000	170 000	470 000
TOTAL DA MEDIDA				0	0	100 000	100 000	100 000	170 000	470 000

Mapa VI - Programação Plurianual do Investimento por Programas, Medidas e Projetos

Unidade: Euros

Departamento/Programa/Medida	Entidade responsável	Ano Início / Ano Fim	Fontes Financiamento	PROGRAMAÇÃO FINANCEIRA PLURIANUAL						
				Execução anos anteriores	2016 Pagamentos	2017	2018	2019	Anos Seguintes	TOTAL PIDДАР
SECRETARIA REGIONAL DO AMBIENTE E RECURSOS NATURAIS										
043 - TURISMO, CULTURA E PATRIMONIO										
008 - PROMOÇÃO E VALORIZAÇÃO DA ATIVIDADE TURÍSTICA										
50105 - CONSTR.MELH INFR.- ESTR.LAZER EM PARQUES FLORESTAIS	IFCN	2013 - 2017								
			1. Financ. Nacional	83 837	0	0	0	0	0	83 837
			3. Financ. Regional	236 302	0	180 000	0	0	0	416 302
TOTAL DO PROJECTO 50105				320 140	0	180 000	0	0	0	500 140
51190 - PROMOÇÃO E DIVULGAÇÃO DO PRODUTO "MADEIRA"	GSSRA	2015 - 2017								
			2. Financ. Comunitário	13 984	0	0	0	0	0	13 984
			3. Financ. Regional	26 449	0	41 950	0	0	0	68 399
TOTAL DO PROJECTO 51190				40 433	0	41 950	0	0	0	82 383
51513 - JARDIM DA MADALENA	IFCN	2016 - 2017								
			1. Financ. Nacional	0	0	244 000	0	0	0	244 000
			3. Financ. Regional	0	0	0	0	0	0	0
TOTAL DO PROJECTO 51513				0	0	244 000	0	0	0	244 000
51593 - RECUPERAÇÃO, SINALIZAÇÃO DE VEREDAS E VALORIZAÇÃO DO PATRIMÓNIO CULTURAL	IFCN	2016 - 2018								
			1. Financ. Nacional	0	0	725 000	0	0	0	725 000
			3. Financ. Regional	0	0	0	219 118	0	0	219 118
TOTAL DO PROJECTO 51593				0	0	725 000	219 118	0	0	944 118

Mapa VI - Programação Plurianual do Investimento por Programas, Medidas e Projetos

Unidade: Euros

Departamento/Programa/Medida	Entidade responsável	Ano Início / Ano Fim	Fontes Financiamento	PROGRAMAÇÃO FINANCEIRA PLURIANUAL						
				Execução anos anteriores	2016 Pagamentos	2017	2018	2019	Anos Seguintes	TOTAL PIDДАР
SECRETARIA REGIONAL DO AMBIENTE E RECURSOS NATURAIS										
043 - TURISMO, CULTURA E PATRIMONIO										
008 - PROMOÇÃO E VALORIZAÇÃO DA ATIVIDADE TURÍSTICA										
51780 - CANDIDATURA DAS LEVADAS DA MADEIRA E ILHAS SELVAGENS A PATRIMONIO MUNDIAL DA UNESCO	IFCN	2017 - 2017	3. Financ. Regional	0	0	175 000	0	0	0	175 000
TOTAL DO PROJECTO 51780				0	0	175 000	0	0	0	175 000
51790 - CRIAÇÃO DE UMA REDE DE PERCURSOS PEDESTRES NO RABAÇAL	IFCN	2017 - 2018	2. Financ. Comunitário 3. Financ. Regional	0 0	0 0	85 000 15 000	765 000 135 000	0 0	0 0	850 000 150 000
TOTAL DO PROJECTO 51790				0	0	100 000	900 000	0	0	1 000 000
51793 - REQUALIFICAÇÃO DOS PARQUES FLORESTAIS DAS QUEIMADAS E DO RIBEIRO FRIO	IFCN	2017 - 2017	2. Financ. Comunitário 3. Financ. Regional	0 0	0 0	422 952 74 640	0 0	0 0	0 0	422 952 74 640
TOTAL DO PROJECTO 51793				0	0	497 592	0	0	0	497 592
51821 - CUSTÓDIA DO TERRITÓRIO E ECOTURISMO NA MACARONÉSIA	IFCN	2017 - 2020	2. Financ. Comunitário 3. Financ. Regional	0 0	0 0	8 500 1 500	61 200 10 800	61 200 10 800	62 900 11 100	193 800 34 200
TOTAL DO PROJECTO 51821				0	0	10 000	72 000	72 000	74 000	228 000
TOTAL DA MEDIDA				360 572	0	1 973 542	1 191 118	72 000	74 000	3 671 232
TOTAL DO PROGRAMA				360 572	0	2 073 542	1 291 118	172 000	244 000	4 141 232

Mapa VI - Programação Plurianual do Investimento por Programas, Medidas e Projetos

Unidade: Euros

Departamento/Programa/Medida	Entidade responsável	Ano Início / Ano Fim	Fontes Financiamento	PROGRAMAÇÃO FINANCEIRA PLURIANUAL						
				Execução anos anteriores	2016 Pagamentos	2017	2018	2019	Anos Seguintes	TOTAL PIDДАР
SECRETARIA REGIONAL DO AMBIENTE E RECURSOS NATURAIS										
047 - APERFEIÇOAMENTO E MODERNIZAÇÃO DO SISTEMA ADMINISTRATIVO										
021 - REFORÇO DA CAPACIDADE INSTITUCIONAL E DA EFICIÊNCIA DA ADMINISTRAÇÃO PÚBLICA E DOS SERVIÇOS PÚBLICOS										
51059 - OPERAÇÃO CADASTRAL	DROTA	2014 - 2020	3. Financ. Regional	12 280	0	266 000	106 000	106 000	106 000	596 280
TOTAL DO PROJECTO 51059				12 280	0	266 000	106 000	106 000	106 000	596 280
51481 - PLATAFORMA DIGITAL PARA SERVIÇOS GEOGRÁFICOS	DROTA	2016 - 2020	3. Financ. Regional	0	0	85 350	65 525	65 525	3 000	219 400
TOTAL DO PROJECTO 51481				0	0	85 350	65 525	65 525	3 000	219 400
51483 - MONITORIZAÇÃO DO TERRITÓRIO	DROTA	2016 - 2020	3. Financ. Regional	0	0	2 500	2 500	2 500	2 000	9 500
TOTAL DO PROJECTO 51483				0	0	2 500	2 500	2 500	2 000	9 500
TOTAL DA MEDIDA				12 280	0	353 850	174 025	174 025	111 000	825 180
TOTAL DO PROGRAMA				12 280	0	353 850	174 025	174 025	111 000	825 180

Mapa VI - Programação Plurianual do Investimento por Programas, Medidas e Projetos

Unidade: Euros

Departamento/Programa/Medida	Entidade responsável	Ano Início / Ano Fim	Fontes Financiamento	PROGRAMAÇÃO FINANCEIRA PLURIANUAL						
				Execução anos anteriores	2016 Pagamentos	2017	2018	2019	Anos Seguintes	TOTAL PIDДАР
SECRETARIA REGIONAL DO AMBIENTE E RECURSOS NATURAIS										
051 - ATIVIDADES TRADICIONAIS										
030 - AGRICULTURA, DESENVOLVIMENTO RURAL E FLORESTAS										
50194 - AQUISIÇÃO DE EQUIPAMENTO DE APOIO À GESTÃO DE COMBUSTÍVEIS FLORESTAIS E SINALIZAÇÃO DE PONTOS DE ÁGUA - 03-1918	GSSRA	2013 - 2017								
			1. Financ. Nacional	0	0	330 046	0	0	0	330 046
			2. Financ. Comunitário	6 158	0	415 439	0	0	0	421 597
			3. Financ. Regional	236 999	0	325 541	0	0	0	562 540
TOTAL DO PROJECTO 50194				243 157	0	1 071 026	0	0	0	1 314 183
51010 - BENEFICIAÇÃO DE INFRAESTRUTURAS DE APOIO À DETECÇÃO E VIGILÂNCIA DE INCÊNDIOS FLORESTAIS E PROTEÇÃO DA FLORESTA - 03-1884	GSSRA	2014 - 2017								
			1. Financ. Nacional	0	0	59 589	0	0	0	59 589
			2. Financ. Comunitário	0	0	131 870	0	0	0	131 870
			3. Financ. Regional	0	0	1 451 585	0	0	0	1 451 585
TOTAL DO PROJECTO 51010				0	0	1 643 044	0	0	0	1 643 044
51013 - INTERVENÇÃO NO MONTADO DO PEREIRO	GSSRA	2014 - 2017								
			2. Financ. Comunitário	0	0	68 478	0	0	0	68 478
			3. Financ. Regional	0	0	50 223	0	0	0	50 223
TOTAL DO PROJECTO 51013				0	0	118 701	0	0	0	118 701

Mapa VI - Programação Plurianual do Investimento por Programas, Medidas e Projetos

Unidade: Euros

Departamento/Programa/Medida	Entidade responsável	Ano Início / Ano Fim	Fontes Financiamento	PROGRAMAÇÃO FINANCEIRA PLURIANUAL						
				Execução anos anteriores	2016 Pagamentos	2017	2018	2019	Anos Seguintes	TOTAL PIDДАР
SECRETARIA REGIONAL DO AMBIENTE E RECURSOS NATURAIS										
051 - ATIVIDADES TRADICIONAIS										
030 - AGRICULTURA, DESENVOLVIMENTO RURAL E FLORESTAS										
51047 - PICO DO PRADO E PICO DO CURRAL	GSSRA	2014 - 2017	1. Financ. Nacional	0	0	46 213	0	0	0	46 213
			2. Financ. Comunitário	0	0	92 137	0	0	0	92 137
			3. Financ. Regional	0	0	104 267	0	0	0	104 267
TOTAL DO PROJECTO 51047				0	0	242 617	0	0	0	242 617
51048 - RECUPERAÇÃO DE ÁREA ARDIDA NO CHÃO DAS ABOBOREIRAS	GSSRA	2014 - 2017	1. Financ. Nacional	0	0	47 665	0	0	0	47 665
			2. Financ. Comunitário	0	0	125 766	0	0	0	125 766
			3. Financ. Regional	0	0	76 813	0	0	0	76 813
TOTAL DO PROJECTO 51048				0	0	250 244	0	0	0	250 244
51501 - APOIO À EXPLORAÇÃO DO SISTEMA DE REGADIO DA ILHA DA MADEIRA	GSSRA	2016 - 2017	3. Financ. Regional	0	0	2 960 000	0	0	0	2 960 000
TOTAL DO PROJECTO 51501				0	0	2 960 000	0	0	0	2 960 000
51517 - BENEFICIACAO DO VIVEIRO FLORESTAL SALOES	IFCN	2016 - 2017	1. Financ. Nacional	0	0	29 250	0	0	0	29 250
			2. Financ. Comunitário	0	0	165 750	0	0	0	165 750
			3. Financ. Regional	0	0	0	0	0	0	0
TOTAL DO PROJECTO 51517				0	0	195 000	0	0	0	195 000

Mapa VI - Programação Plurianual do Investimento por Programas, Medidas e Projetos

Unidade: Euros

Departamento/Programa/Medida	Entidade responsável	Ano Início / Ano Fim	Fontes Financiamento	PROGRAMAÇÃO FINANCEIRA PLURIANUAL						
				Execução anos anteriores	2016 Pagamentos	2017	2018	2019	Anos Seguintes	TOTAL PIDДАР
SECRETARIA REGIONAL DO AMBIENTE E RECURSOS NATURAIS										
051 - ATIVIDADES TRADICIONAIS										
030 - AGRICULTURA, DESENVOLVIMENTO RURAL E FLORESTAS										
51518 - BENEFICIACAO VIVEIRO FLORESTAL CASA VELHA	IFCN	2016 - 2017	1. Financ. Nacional	0	0	29 250	0	0	0	29 250
			2. Financ. Comunitário	0	0	165 750	0	0	0	165 750
			3. Financ. Regional	0	0	0	0	0	0	0
TOTAL DO PROJECTO 51518				0	0	195 000	0	0	0	195 000
51520 - PLANO DE GESTAO FLORESTAL E NOVAS ARBORIZACOES	IFCN	2016 - 2017	2. Financ. Comunitário	0	0	175 389	0	0	0	175 389
			3. Financ. Regional	0	0	30 951	0	0	0	30 951
TOTAL DO PROJECTO 51520				0	0	206 340	0	0	0	206 340
TOTAL DA MEDIDA				243 157	0	6 881 972	0	0	0	7 125 129
031 - POTENCIAR A ECONOMIA DO MAR (PESCA E AQUICULTURA)										
51223 - DIRETIVA QUADRO DA ESTRATÉGIA MARINHA DA RAM	DROTA	2015 - 2019	3. Financ. Regional	0	1 842	163 000	5 000	5 000	0	174 842
TOTAL DO PROJECTO 51223				0	1 842	163 000	5 000	5 000	0	174 842
TOTAL DA MEDIDA				0	1 842	163 000	5 000	5 000	0	174 842

Mapa VI - Programação Plurianual do Investimento por Programas, Medidas e Projetos

Unidade: Euros

Departamento/Programa/Medida	Entidade responsável	Ano Início / Ano Fim	Fontes Financiamento	PROGRAMAÇÃO FINANCEIRA PLURIANUAL						
				Execução anos anteriores	2016 Pagamentos	2017	2018	2019	Anos Seguintes	TOTAL PIDДАР
SECRETARIA REGIONAL DO AMBIENTE E RECURSOS NATURAIS										
051 - ATIVIDADES TRADICIONAIS										
033 - VALORIZAÇÃO DAS FLORESTAS, DA BIODIVERSIDADE E ÁREAS PROTEGIDAS										
51279 - LIFE LOBO MARINHO	IFCN	2015 - 2018								
			2. Financ. Comunitário	12 738	0	14 839	11 800	0	0	39 377
			3. Financ. Regional	0	0	10 312	8 199	0	0	18 511
TOTAL DO PROJECTO 51279				12 738	0	25 151	19 999	0	0	57 888
51486 - SISTEMA DE INFORMAÇÃO E INSTRUMENTOS DE ORDENAMENTO E DE GESTÃO DOS RECURSOS FLORESTAIS E NATURAIS	IFCN	2016 - 2017								
			3. Financ. Regional	0	0	50 000	0	0	0	50 000
TOTAL DO PROJECTO 51486				0	0	50 000	0	0	0	50 000
51493 - MONITORIZAÇÃO DE ESPÉCIES E HABITATS PRIORITÁRIOS DA REDE NATURA 2000	IFCN	2016 - 2017								
			3. Financ. Regional	0	0	15 000	0	0	0	15 000
TOTAL DO PROJECTO 51493				0	0	15 000	0	0	0	15 000
51567 - LIFE DESENVOLVIMENTO DE CAPACIDADES (LIFE14 CAP/PT/000004)	IFCN	2016 - 2017								
			2. Financ. Comunitário	0	0	55 083	0	0	0	55 083
TOTAL DO PROJECTO 51567				0	0	55 083	0	0	0	55 083
51580 - RECOVER NATURA - IFCN	IFCN	2016 - 2017								
			2. Financ. Comunitário	0	0	96 254	0	0	0	96 254
			3. Financ. Regional	0	0	100 183	0	0	0	100 183
TOTAL DO PROJECTO 51580				0	0	196 437	0	0	0	196 437

Mapa VI - Programação Plurianual do Investimento por Programas, Medidas e Projetos

Unidade: Euros

Departamento/Programa/Medida	Entidade responsável	Ano Início / Ano Fim	Fontes Financiamento	PROGRAMAÇÃO FINANCEIRA PLURIANUAL						
				Execução anos anteriores	2016 Pagamentos	2017	2018	2019	Anos Seguintes	TOTAL PIDДАР
SECRETARIA REGIONAL DO AMBIENTE E RECURSOS NATURAIS										
051 - ATIVIDADES TRADICIONAIS										
033 - VALORIZAÇÃO DAS FLORESTAS, DA BIODIVERSIDADE E ÁREAS PROTEGIDAS										
51581 - INSTALAÇÃO DE UM RECIFE ARTIFICIAL NO MAR DA ILHA DO PORTO SANTO, MEDIANTE O AFUNDAMENTO DA CORVETA PEREIRA D'EÇA	IFCN	2016 - 2017								
			2. Financ. Comunitário	0	0	850	0	0	0	850
			3. Financ. Regional	0	0	370	0	0	0	370
TOTAL DO PROJECTO 51581				0	0	1 220	0	0	0	1 220
51585 - RECUPERAÇÃO E CONSERVAÇÃO DE ESPÉCIES E HABITATS NO MACIÇO MONTANHOZO DA MADEIRA - PROJECTO LIFE+ NATUREZA	IFCN	2016 - 2017								
			2. Financ. Comunitário	0	0	58 142	0	0	0	58 142
			3. Financ. Regional	0	0	61 862	0	0	0	61 862
TOTAL DO PROJECTO 51585				0	0	120 004	0	0	0	120 004
51589 - GESTÃO E SUSTENTABILIDADE DOS RECURSOS CINEGÉTICOS, AQUÍCOLAS E SILVOPASTORIS - IFCN	IFCN	2016 - 2017								
			3. Financ. Regional	0	0	60 000	0	0	0	60 000
TOTAL DO PROJECTO 51589				0	0	60 000	0	0	0	60 000
51590 - GESTÃO DOS VIVEIROS FLORESTAIS E DOS SISTEMAS PRODUTIVOS DE PLANTAS - IFCN	IFCN	2016 - 2017								
			3. Financ. Regional	0	0	125 278	0	0	0	125 278
TOTAL DO PROJECTO 51590				0	0	125 278	0	0	0	125 278

Mapa VI - Programação Plurianual do Investimento por Programas, Medidas e Projetos

Unidade: Euros

Departamento/Programa/Medida	Entidade responsável	Ano Início / Ano Fim	Fontes Financiamento	PROGRAMAÇÃO FINANCEIRA PLURIANUAL						
				Execução anos anteriores	2016 Pagamentos	2017	2018	2019	Anos Seguintes	TOTAL PIDДАР
SECRETARIA REGIONAL DO AMBIENTE E RECURSOS NATURAIS										
051 - ATIVIDADES TRADICIONAIS										
033 - VALORIZAÇÃO DAS FLORESTAS, DA BIODIVERSIDADE E ÁREAS PROTEGIDAS										
51775 - LUMINAVES - CONTAMINAÇÃO LUMINICA E CONSERVAÇÃO NOS ARQUIPÉLAGOS DA MACARONÉSIA	IFCN	2017 - 2019	2. Financ. Comunitário	0	0	146 583	117 289	31 679	0	295 551
			3. Financ. Regional	0	0	25 869	20 699	27 064	0	73 632
TOTAL DO PROJECTO 51775				0	0	172 452	137 988	58 743	0	369 183
51776 - OCEANWEBS - REDES TRÓFICAS OCEÂNICAS	IFCN	2017 - 2019	2. Financ. Comunitário	0	0	13 770	6 579	2 193	0	22 542
			3. Financ. Regional	0	0	2 430	1 161	387	0	3 978
TOTAL DO PROJECTO 51776				0	0	16 200	7 740	2 580	0	26 520
51777 - ÁREAS PROTEGIDAS E ESPÉCIES PRIORITÁRIAS DA REDE NATURA 2000	IFCN	2017 - 2017	3. Financ. Regional	0	0	100 000	0	0	0	100 000
TOTAL DO PROJECTO 51777				0	0	100 000	0	0	0	100 000
51778 - INTERVENÇÃO NOS NUCLEOS DE VEGETAÇÃO NATURAL DO FANAL	IFCN	2017 - 2017	2. Financ. Comunitário	0	0	434 843	0	0	0	434 843
			3. Financ. Regional	0	0	76 737	0	0	0	76 737
TOTAL DO PROJECTO 51778				0	0	511 580	0	0	0	511 580

Mapa VI - Programação Plurianual do Investimento por Programas, Medidas e Projetos

Unidade: Euros

Departamento/Programa/Medida	Entidade responsável	Ano Início / Ano Fim	Fontes Financiamento	PROGRAMAÇÃO FINANCEIRA PLURIANUAL						
				Execução anos anteriores	2016 Pagamentos	2017	2018	2019	Anos Seguintes	TOTAL PIDДАР
SECRETARIA REGIONAL DO AMBIENTE E RECURSOS NATURAIS										
051 - ATIVIDADES TRADICIONAIS										
033 - VALORIZAÇÃO DAS FLORESTAS, DA BIODIVERSIDADE E ÁREAS PROTEGIDAS										
51779 - CONTROLO DE VEGETAÇÃO EXOTICA INVASORA NO PERIMETRO FLORESTAL DO PAUL DA SERRA	IFCN	2017 - 2019	2. Financ. Comunitário	0	0	252 992	506 047	253 024	0	1 012 063
			3. Financ. Regional	0	0	44 646	89 303	44 615	0	178 564
TOTAL DO PROJECTO 51779				0	0	297 638	595 350	297 639	0	1 190 627
51781 - FISCALIZAÇÃO E VIGILÂNCIA DA FLORESTA E ÁREAS PROTEGIDAS	IFCN	2017 - 2017	3. Financ. Regional	0	0	252 000	0	0	0	252 000
TOTAL DO PROJECTO 51781				0	0	252 000	0	0	0	252 000
51782 - AÇÕES DE SENSIBILIZAÇÃO, PROMOÇÃO DOS EVENTOS E FOMENTO DO EMPREENDEDORISMO	IFCN	2017 - 2017	3. Financ. Regional	0	0	50 000	0	0	0	50 000
TOTAL DO PROJECTO 51782				0	0	50 000	0	0	0	50 000
51783 - VALCONMAC - VALORIZAÇÃO E CONSERVAÇÃO DOS RECURSOS FLORESTAIS NA MACARONÉSIA	IFCN	2017 - 2020	2. Financ. Comunitário	0	0	110 500	118 150	118 150	118 575	465 375
			3. Financ. Regional	0	0	19 500	20 850	20 850	20 925	82 125
TOTAL DO PROJECTO 51783				0	0	130 000	139 000	139 000	139 500	547 500

Mapa VI - Programação Plurianual do Investimento por Programas, Medidas e Projetos

Unidade: Euros

Departamento/Programa/Medida	Entidade responsável	Ano Inicio / Ano Fim	Fontes Financiamento	PROGRAMAÇÃO FINANCEIRA PLURIANUAL						
				Execução anos anteriores	2016 Pagamentos	2017	2018	2019	Anos Seguintes	TOTAL PIDДАР
SECRETARIA REGIONAL DO AMBIENTE E RECURSOS NATURAIS										
051 - ATIVIDADES TRADICIONAIS										
033 - VALORIZAÇÃO DAS FLORESTAS, DA BIODIVERSIDADE E ÁREAS PROTEGIDAS										
51789 - INCÊNDIOS AGOSTO 2016	IFCN	2017 - 2020								
			1. Financ. Nacional	0	0	123 161	0	0	0	123 161
			2. Financ. Comunitário	0	0	697 915	127 500	0	0	825 415
			3. Financ. Regional	0	0	0	330 965	200 000	360 500	891 465
TOTAL DO PROJECTO 51789				0	0	821 076	458 465	200 000	360 500	1 840 041
51792 - CRIAÇÃO DE RECIFES ARTIFICIAIS	IFCN	2017 - 2018								
			1. Financ. Nacional	0	0	130 752	0	0	0	130 752
			2. Financ. Comunitário	0	0	300 373	149 329	0	0	449 702
			3. Financ. Regional	0	0	0	65 001	0	0	65 001
TOTAL DO PROJECTO 51792				0	0	431 125	214 330	0	0	645 455
TOTAL DA MEDIDA				12 738	0	3 430 244	1 572 872	697 962	500 000	6 213 816
TOTAL DO PROGRAMA				255 895	1 842	10 475 216	1 577 872	702 962	500 000	13 513 787

Mapa VI - Programação Plurianual do Investimento por Programas, Medidas e Projetos

Unidade: Euros

Departamento/Programa/Medida	Entidade responsável	Ano Início / Ano Fim	Fontes Financiamento	PROGRAMAÇÃO FINANCEIRA PLURIANUAL						
				Execução anos anteriores	2016 Pagamentos	2017	2018	2019	Anos Seguintes	TOTAL PIDДАР
SECRETARIA REGIONAL DO AMBIENTE E RECURSOS NATURAIS										
052 - ORDENAMENTO URBANO E TERRITORIAL										
034 - ORDENAMENTO URBANO E RURAL										
50080 - ESTUDOS E PLANOS DE GESTAO TERRITORIAL	DROTA	2013 - 2020	3. Financ. Regional	272 726	0	173 400	203 400	123 400	123 400	896 326
TOTAL DO PROJECTO 50080				272 726	0	173 400	203 400	123 400	123 400	896 326
51056 - PROJETOS DE INTERVENÇÃO DA ORLA COSTEIRA -PIOC	DROTA	2014 - 2020	1. Financ. Nacional	0	0	230 250	0	0	0	230 250
			3. Financ. Regional	4 938	0	0	240 000	235 000	235 000	714 938
TOTAL DO PROJECTO 51056				4 938	0	230 250	240 000	235 000	235 000	945 188
TOTAL DA MEDIDA				277 663	0	403 650	443 400	358 400	358 400	1 841 513
036 - SOLO E PAISAGEM										
50005 - GESTAO E MONITORIZACAO INFRAESTRUTURAS AMBIENTAIS	DROTA	2013 - 2019	2. Financ. Comunitário	19 599	0	0	0	0	0	19 599
			3. Financ. Regional	155 989	2 367	107 367	54 500	63 500	0	383 723
TOTAL DO PROJECTO 50005				175 588	2 367	107 367	54 500	63 500	0	403 322
TOTAL DA MEDIDA				175 588	2 367	107 367	54 500	63 500	0	403 322

Mapa VI - Programação Plurianual do Investimento por Programas, Medidas e Projetos

Unidade: Euros

Departamento/Programa/Medida	Entidade responsável	Ano Início / Ano Fim	Fontes Financiamento	PROGRAMAÇÃO FINANCEIRA PLURIANUAL						
				Execução anos anteriores	2016 Pagamentos	2017	2018	2019	Anos Seguintes	TOTAL PIDДАР
SECRETARIA REGIONAL DO AMBIENTE E RECURSOS NATURAIS										
052 - ORDENAMENTO URBANO E TERRITORIAL										
037 - GOVERNAÇÃO E ADMINISTRAÇÃO DO TERRITÓRIO										
50073 - SISTEMA INFORMATIVO AMBIENTAL-DRAMB	DROTA	2013 - 2020	3. Financ. Regional	444 433	4 295	43 900	57 250	57 250	64 250	671 378
TOTAL DO PROJECTO 50073				444 433	4 295	43 900	57 250	57 250	64 250	671 378
50077 - PROGRAMAS AMBIENTAIS	DROTA	2013 - 2020	2. Financ. Comunitário	0	0	0	0	0	0	0
			3. Financ. Regional	24 166	5 888	16 400	22 400	22 400	21 900	113 154
TOTAL DO PROJECTO 50077				24 166	5 888	16 400	22 400	22 400	21 900	113 154
51591 - GESTÃO E PROMOÇÃO DE ESPAÇOS VERDES - IFCN	IFCN	2016 - 2017	2. Financ. Comunitário	0	0	0	0	0	0	0
			3. Financ. Regional	0	0	44 300	0	0	0	44 300
TOTAL DO PROJECTO 51591				0	0	44 300	0	0	0	44 300
51741 - CTEIA - COMPETÊNCIAS TÉCNICAS E ESTRUTURAÇÃO DA INSPEÇÃO AMBIENTAL	DROTA	2017 - 2020	3. Financ. Regional	0	0	27 000	26 000	26 000	26 000	105 000
TOTAL DO PROJECTO 51741				0	0	27 000	26 000	26 000	26 000	105 000
TOTAL DA MEDIDA				468 599	10 182	131 600	105 650	105 650	112 150	933 831

Mapa VI - Programação Plurianual do Investimento por Programas, Medidas e Projetos

Unidade: Euros

Departamento/Programa/Medida	Entidade responsável	Ano Início / Ano Fim	Fontes Financiamento	PROGRAMAÇÃO FINANCEIRA PLURIANUAL						
				Execução anos anteriores	2016 Pagamentos	2017	2018	2019	Anos Seguintes	TOTAL PIDДАР
SECRETARIA REGIONAL DO AMBIENTE E RECURSOS NATURAIS										
052 - ORDENAMENTO URBANO E TERRITORIAL										
038 - GOVERNAÇÃO E ADMINISTRAÇÃO DAS ÁREAS COSTEIRAS E DO ESPAÇO MARÍTIMO										
51713 - PLASMAR ç BASES PARA A PLANIFICAÇÃO SUSTENTÁVEL DAS ÁREAS MARINHAS NA MACARONÉSIA	DROTA	2017 - 2019								
			2. Financ. Comunitário	0	0	18 105	19 550	19 550	0	57 205
			3. Financ. Regional	0	0	3 195	3 450	3 450	0	10 095
TOTAL DO PROJECTO 51713				0	0	21 300	23 000	23 000	0	67 300
51720 - MIMAR - MONITORIZAÇÃO E MITIGAÇÃO DE ESPÉCIES MARINHAS NÃO INDÍGENAS	DROTA	2017 - 2019								
			2. Financ. Comunitário	0	0	4 250	4 250	8 500	0	17 000
			3. Financ. Regional	0	0	750	750	1 500	0	3 000
TOTAL DO PROJECTO 51720				0	0	5 000	5 000	10 000	0	20 000
TOTAL DA MEDIDA				0	0	26 300	28 000	33 000	0	87 300

Mapa VI - Programação Plurianual do Investimento por Programas, Medidas e Projetos

Unidade: Euros

Departamento/Programa/Medida	Entidade responsável	Ano Início / Ano Fim	Fontes Financiamento	PROGRAMAÇÃO FINANCEIRA PLURIANUAL						
				Execução anos anteriores	2016 Pagamentos	2017	2018	2019	Anos Seguintes	TOTAL PIDДАР
SECRETARIA REGIONAL DO AMBIENTE E RECURSOS NATURAIS										
052 - ORDENAMENTO URBANO E TERRITORIAL										
039 - ACESSIBILIDADE E USUFRUTO DO MAR										
51480 - MISTIC SEAS - ALCANÇAR UMA BASE COMUM DE CRITÉRIOS E METODOLOGIAS PARA A MONITORIZAÇÃO DA BIODIVERSIDADE MARINHA NA MACARONÉSIA	DROTA	2016 - 2018	2. Financ. Comunitário	0	8 778	60 000	52 000	0	0	120 778
TOTAL DO PROJECTO 51480				0	8 778	60 000	52 000	0	0	120 778
51482 - MARAM - POLUIÇÃO ZERO NO MAR DA RAM	DROTA	2016 - 2020	2. Financ. Comunitário	0	0	0	0	0	0	0
			3. Financ. Regional	0	0	45 000	44 700	44 700	55 000	189 400
TOTAL DO PROJECTO 51482				0	0	45 000	44 700	44 700	55 000	189 400
51484 - AOLEM - AÇÕES DE ORDENAMENTO, GESTÃO E MONITORIZAÇÃO DO LITORAL E ESPAÇO MARÍTIMO.	DROTA	2016 - 2020	2. Financ. Comunitário	0	0	0	0	0	0	0
			3. Financ. Regional	0	0	65 000	30 000	0	0	95 000
TOTAL DO PROJECTO 51484				0	0	65 000	30 000	0	0	95 000
51557 - MISTIC SEAS - ALCANÇAR UMA BASE COMUM DE CRITÉRIOS E METODOLOGIAS PARA A MONITORIZAÇÃO DA BIODIVERSIDADE MARINHA NA MACARONÉSIA PNM	IFCN	2016 - 2017	2. Financ. Comunitário	0	0	21 500	0	0	0	21 500
TOTAL DO PROJECTO 51557				0	0	21 500	0	0	0	21 500

Mapa VI - Programação Plurianual do Investimento por Programas, Medidas e Projetos

Unidade: Euros

Departamento/Programa/Medida	Entidade responsável	Ano Inicio / Ano Fim	Fontes Financiamento	PROGRAMAÇÃO FINANCEIRA PLURIANUAL						
				Execução anos anteriores	2016 Pagamentos	2017	2018	2019	Anos Seguintes	TOTAL PIDДАР
SECRETARIA REGIONAL DO AMBIENTE E RECURSOS NATURAIS										
052 - ORDENAMENTO URBANO E TERRITORIAL										
039 - ACESSIBILIDADE E USUFRUTO DO MAR										
51708 - CLEAN ATLANTIC	DROTA	2017 - 2019								
			2. Financ. Comunitário	0	0	76 500	68 000	68 000	0	212 500
			3. Financ. Regional	0	0	13 500	12 000	12 000	0	37 500
TOTAL DO PROJECTO 51708				0	0	90 000	80 000	80 000	0	250 000
TOTAL DA MEDIDA				0	8 778	281 500	206 700	124 700	55 000	676 678
TOTAL DO PROGRAMA				921 851	21 327	950 417	838 250	685 250	525 550	3 942 644

Mapa VI - Programação Plurianual do Investimento por Programas, Medidas e Projetos

Unidade: Euros

Departamento/Programa/Medida	Entidade responsável	Ano Inicio / Ano Fim	Fontes Financiamento	PROGRAMAÇÃO FINANCEIRA PLURIANUAL						
				Execução anos anteriores	2016 Pagamentos	2017	2018	2019	Anos Seguintes	TOTAL PIDAR
SECRETARIA REGIONAL DO AMBIENTE E RECURSOS NATURAIS										
053 - PROMOVER A ADAPTAÇÃO AS ALTERAÇÕES CLIMATICAS E A PREVENÇÃO E GESTAO DE RISCOS										
041 - PREVENÇÃO E GESTÃO DE RISCOS NATURAIS E ANTRÓPICOS										
51485 - PREVENÇÃO E PROTEÇÃO DA FLORESTA - CONTROLO E MITIGAÇÃO DE FACTORES BIÓTICOS E ABIÓTICOS	IFCN	2016 - 2018	3. Financ. Regional	0	0	155 250	134 750	0	0	290 000
TOTAL DO PROJECTO 51485				0	0	155 250	134 750	0	0	290 000
51586 - PLANOS DE REPOVOAMENTO FLORESTAL E CORREÇÃO TORRENCIAL - IFCN	IFCN	2016 - 2017	3. Financ. Regional	0	0	235 000	0	0	0	235 000
TOTAL DO PROJECTO 51586				0	0	235 000	0	0	0	235 000
TOTAL DA MEDIDA				0	0	390 250	134 750	0	0	525 000
TOTAL DO PROGRAMA				0	0	390 250	134 750	0	0	525 000

Mapa VI - Programação Plurianual do Investimento por Programas, Medidas e Projetos

Unidade: Euros

Departamento/Programa/Medida	Entidade responsável	Ano Inicio / Ano Fim	Fontes Financiamento	PROGRAMAÇÃO FINANCEIRA PLURIANUAL						
				Execução anos anteriores	2016 Pagamentos	2017	2018	2019	Anos Seguintes	TOTAL PIDRAR
SECRETARIA REGIONAL DO AMBIENTE E RECURSOS NATURAIS										
054 - INFRAESTRUTURAS AMBIENTAIS										
043 - INVESTIMENTO NOS SECTORES DA ÁGUA E DOS RESÍDUOS										
50056 - REFORMULACAO DO SISTEMA TRATAMENTO DA ETAR DO CANICO-DRAMB	DROTA	2013 - 2017	1. Financ. Nacional	2 173 735	0	0	0	0	0	2 173 735
			3. Financ. Regional	286 899	0	5 368	0	0	0	292 267
TOTAL DO PROJECTO 50056				2 460 633	0	5 368	0	0	0	2 466 001
50057 - CONSERV.EDIF.E EQUIP.ESTACOES TRATAM.ELEV.AGUAS RESID-DRAMB	DROTA	2013 - 2017	3. Financ. Regional	515 708	0	20 000	0	0	0	535 708
TOTAL DO PROJECTO 50057				515 708	0	20 000	0	0	0	535 708
50060 - AVALI QUALI AGUAS COST DOCES SUPERF SUBTER DA RAM-DRAMB	DROTA	2013 - 2020	3. Financ. Regional	0	0	15 000	28 000	28 000	28 000	99 000
TOTAL DO PROJECTO 50060				0	0	15 000	28 000	28 000	28 000	99 000
50061 - ACOES PARA IMPLEMENTACAO DA DIRETIVA-QUADRO DA AGUA-DRAMB	DROTA	2013 - 2020	2. Financ. Comunitário	102 851	0	13 577	0	0	0	116 428
			3. Financ. Regional	108 902	3 182	263 913	216 964	253 000	75 200	921 161
TOTAL DO PROJECTO 50061				211 753	3 182	277 490	216 964	253 000	75 200	1 037 589

Mapa VI - Programação Plurianual do Investimento por Programas, Medidas e Projetos

Unidade: Euros

Departamento/Programa/Medida	Entidade responsável	Ano Início / Ano Fim	Fontes Financiamento	PROGRAMAÇÃO FINANCEIRA PLURIANUAL						
				Execução anos anteriores	2016 Pagamentos	2017	2018	2019	Anos Seguintes	TOTAL PIDRAR
SECRETARIA REGIONAL DO AMBIENTE E RECURSOS NATURAIS										
054 - INFRAESTRUTURAS AMBIENTAIS										
043 - INVESTIMENTO NOS SECTORES DA ÁGUA E DOS RESÍDUOS										
51500 - INVESTIMENTOS NO SISTEMA DE RECOLHA, VALORIZAÇÃO E TRATAMENTO DE RESÍDUOS SÓLIDOS DA ARM, SA	GSSRA	2016 - 2017								
			1. Financ. Nacional	0	0	2 739 681	0	0	0	2 739 681
			3. Financ. Regional	0	0	0	0	0	0	0
TOTAL DO PROJECTO 51500				0	0	2 739 681	0	0	0	2 739 681
51504 - INVESTIMENTOS NOS SISTEMAS EM ALTA	GSSRA	2016 - 2017								
			1. Financ. Nacional	0	0	766 864	0	0	0	766 864
			3. Financ. Regional	0	0	0	0	0	0	0
TOTAL DO PROJECTO 51504				0	0	766 864	0	0	0	766 864
51752 - REALIZAÇÃO SUPRIMENTOS DA ARM, S.A.	GSSRA	2017 - 2017								
			3. Financ. Regional	0	0	750 000	0	0	0	750 000
TOTAL DO PROJECTO 51752				0	0	750 000	0	0	0	750 000
TOTAL DA MEDIDA				3 188 094	3 182	4 574 403	244 964	281 000	103 200	8 394 843
TOTAL DO PROGRAMA				3 188 094	3 182	4 574 403	244 964	281 000	103 200	8 394 843
TOTAL DO DEPARTAMENTO				4 738 692	26 350	18 817 678	4 260 979	2 015 237	1 483 750	31 342 686
TOTAL GERAL				4 738 692	26 350	18 817 678	4 260 979	2 015 237	1 483 750	31 342 686
TOTAL CONSOLIDADO				4 738 692	26 350	18 817 678	4 260 979	2 015 237	1 483 750	31 342 686



SECRETARIA REGIONAL DA SAÚDE

Mapa VI - Programação Plurianual do Investimento por Programas, Medidas e Projetos

Unidade: Euros

Departamento/Programa/Medida	Entidade responsável	Ano Início / Ano Fim	Fontes Financiamento	PROGRAMAÇÃO FINANCEIRA PLURIANUAL						
				Execução anos anteriores	2016 Pagamentos	2017	2018	2019	Anos Seguintes	TOTAL PIDRAR
SECRETARIA REGIONAL DA SAÚDE										
050 - SAUDE										
027 - REFORÇO DA ACESSIBILIDADE E DA QUALIDADE DOS SERVIÇOS DE SAÚDE										
50221 - FORMAÇÃO E APERFEIÇOAMENTO PROFISSIONAL	IASAUDE	2013 - 2019	2. Financ. Comunitário	44 458	0	119 000	119 000	119 000	0	401 458
			3. Financ. Regional	336	0	21 000	21 000	21 000	0	63 336
TOTAL DO PROJECTO 50221				44 793	0	140 000	140 000	140 000	0	464 793
50415 - EQUIPAMENTOS DE INOVAÇÃO E SUBSTITUIÇÃO	IASAUDE	2013 - 2018	3. Financ. Regional	8 946	0	15 000	50 000	0	0	73 946
TOTAL DO PROJECTO 50415				8 946	0	15 000	50 000	0	0	73 946
50442 - SISTEMA DE INFORMAÇÃO INTEGRADO DA SAUDE	IASAUDE	2013 - 2019	2. Financ. Comunitário	0	0	140 000	850 000	850 000	0	1 840 000
			3. Financ. Regional	0	0	25 000	150 000	150 000	0	325 000
TOTAL DO PROJECTO 50442				0	0	165 000	1 000 000	1 000 000	0	2 165 000
51392 - EQUIPAMENTO INFORMATICO	SESARAM	2016 - 2017	1. Financ. Nacional	0	0	490 000	0	0	0	490 000
TOTAL DO PROJECTO 51392				0	0	490 000	0	0	0	490 000
51393 - PROGRAMAS DE COMPUTADOR	SESARAM	2016 - 2018	1. Financ. Nacional	0	0	617 309	272 257	0	0	889 566
TOTAL DO PROJECTO 51393				0	0	617 309	272 257	0	0	889 566
51478 - EQUIPAMENTO BASICO PARA SESARAM	SESARAM	2016 - 2017	1. Financ. Nacional	0	0	4 000 000	0	0	0	4 000 000
TOTAL DO PROJECTO 51478				0	0	4 000 000	0	0	0	4 000 000

Mapa VI - Programação Plurianual do Investimento por Programas, Medidas e Projetos

Unidade: Euros

Departamento/Programa/Medida	Entidade responsável	Ano Início / Ano Fim	Fontes Financiamento	PROGRAMAÇÃO FINANCEIRA PLURIANUAL						
				Execução anos anteriores	2016 Pagamentos	2017	2018	2019	Anos Seguintes	TOTAL PIDДАР
SECRETARIA REGIONAL DA SAÚDE										
050 - SAUDE										
027 - REFORÇO DA ACESSIBILIDADE E DA QUALIDADE DOS SERVIÇOS DE SAÚDE										
51532 - ESTUDOS E PROJETOS DO SETOR DA SAUDE	GSSRS	2016 - 2019	3. Financ. Regional	0	0	200 000	500 000	500 000	0	1 200 000
TOTAL DO PROJECTO 51532				0	0	200 000	500 000	500 000	0	1 200 000
51703 - GENEMACOR II	SESARAM	2017 - 2019	1. Financ. Nacional	0	0	32 535	23 901	35 850	0	92 286
			2. Financ. Comunitário	0	0	203 159	338 598	135 439	0	677 196
			3. Financ. Regional	0	0	27 218	0	0	0	27 218
TOTAL DO PROJECTO 51703				0	0	262 912	362 499	171 289	0	796 700
51712 - SPSO-SERVIÇO PÚBLICO DE SAÚDE ONLINE	SESARAM	2017 - 2020	1. Financ. Nacional	0	0	168 000	147 750	222 750	83 616	622 116
			2. Financ. Comunitário	0	0	952 000	837 250	1 262 250	473 832	3 525 332
TOTAL DO PROJECTO 51712				0	0	1 120 000	985 000	1 485 000	557 448	4 147 448
TOTAL DA MEDIDA				53 740	0	7 010 221	3 309 756	3 296 289	557 448	14 227 454

Mapa VI - Programação Plurianual do Investimento por Programas, Medidas e Projetos

Unidade: Euros

Departamento/Programa/Medida	Entidade responsável	Ano Início / Ano Fim	Fontes Financiamento	PROGRAMAÇÃO FINANCEIRA PLURIANUAL						
				Execução anos anteriores	2016 Pagamentos	2017	2018	2019	Anos Seguintes	TOTAL PIDДАР
SECRETARIA REGIONAL DA SAÚDE										
050 - SAUDE										
028 - REFORÇO DA PROMOÇÃO DA SAÚDE PÚBLICA E DA MELHORIA DOS CUIDADOS DE SAÚDE										
50449 - PROMOÇÃO E PROTEÇÃO DA SAUDE	IASAUDE	2013 - 2019	3. Financ. Regional	18 186	0	65 000	60 000	60 000	0	203 186
TOTAL DO PROJECTO 50449				18 186	0	65 000	60 000	60 000	0	203 186
50457 - INFORMAÇÃO, PLANEAMENTO E QUALIDADE EM SAUDE	IASAUDE	2013 - 2019	3. Financ. Regional	18 855	0	49 000	60 000	60 000	0	187 855
TOTAL DO PROJECTO 50457				18 855	0	49 000	60 000	60 000	0	187 855
50491 - PREVENÇÃO E CONTROLO DA DOENÇA	IASAUDE	2013 - 2019	3. Financ. Regional	233 792	0	298 000	250 000	250 000	0	1 031 792
TOTAL DO PROJECTO 50491				233 792	0	298 000	250 000	250 000	0	1 031 792
TOTAL DA MEDIDA				270 833	0	412 000	370 000	370 000	0	1 422 833

Mapa VI - Programação Plurianual do Investimento por Programas, Medidas e Projetos

Unidade: Euros

Departamento/Programa/Medida	Entidade responsável	Ano Início / Ano Fim	Fontes Financiamento	PROGRAMAÇÃO FINANCEIRA PLURIANUAL						
				Execução anos anteriores	2016 Pagamentos	2017	2018	2019	Anos Seguintes	TOTAL PIDДАР
SECRETARIA REGIONAL DA SAÚDE										
050 - SAUDE										
029 - MELHORIA E REORDENAMENTO DA REDE DE INFRAESTRUTURAS DO SECTOR DA SAÚDE										
51315 - OBRA RECUPRERAÇÃO EDIFICIO CC BOM JESUS	SESARAM	2015 - 2017	1. Financ. Nacional	0	0	3 000 000	0	0	0	3 000 000
			3. Financ. Regional	957 077	0	0	0	0	0	957 077
TOTAL DO PROJECTO 51315				957 077	0	3 000 000	0	0	0	3 957 077
51346 - OBRA CENTRO PROCRIAÇÃO MEDICA ASSISTIDA	SESARAM	2015 - 2017	1. Financ. Nacional	0	0	1 853 638	0	0	0	1 853 638
			3. Financ. Regional	1 201 338	0	0	0	0	0	1 201 338
TOTAL DO PROJECTO 51346				1 201 338	0	1 853 638	0	0	0	3 054 976
51360 - AUMENTO DA EFICIÊNCIA ENERGETICA DE EQUIPAMENTOS DE AR CONDICIONADO E ILUMINAÇÃO DA SEDE DO IASAUDE, IP-RAM	IASAUDE	2016 - 2019	2. Financ. Comunitário	0	0	42 500	42 500	42 500	0	127 500
			3. Financ. Regional	0	0	7 500	7 500	7 500	0	22 500
TOTAL DO PROJECTO 51360				0	0	50 000	50 000	50 000	0	150 000
51362 - PRODUÇÃO DE ENERGIA ELETRICA FOTOVOLTAICA E AQUECIMENTO COM ENERGIA SOLAR DO EDIFÍCIO SEDE IASAUDE, IP-RAM	IASAUDE	2016 - 2019	2. Financ. Comunitário	0	0	12 750	12 750	12 750	0	38 250
			3. Financ. Regional	0	0	2 250	2 250	2 250	0	6 750
TOTAL DO PROJECTO 51362				0	0	15 000	15 000	15 000	0	45 000

Mapa VI - Programação Plurianual do Investimento por Programas, Medidas e Projetos

Unidade: Euros

Departamento/Programa/Medida	Entidade responsável	Ano Início / Ano Fim	Fontes Financiamento	PROGRAMAÇÃO FINANCEIRA PLURIANUAL						
				Execução anos anteriores	2016 Pagamentos	2017	2018	2019	Anos Seguintes	TOTAL PIDДАР
SECRETARIA REGIONAL DA SAÚDE										
050 - SAUDE										
029 - MELHORIA E REORDENAMENTO DA REDE DE INFRAESTRUTURAS DO SECTOR DA SAÚDE										
51363 - CENTRO DE COMPETÊNCIAS EM VETORES E DOENÇAS EMERGENTES	IASAÚDE	2016 - 2019	3. Financ. Regional	0	0	50 000	100 000	100 000	0	250 000
TOTAL DO PROJECTO 51363				0	0	50 000	100 000	100 000	0	250 000
51479 - DIVERSAS OBRAS SESARAM	SESARAM	2016 - 2017	1. Financ. Nacional	0	0	475 485	0	0	0	475 485
TOTAL DO PROJECTO 51479				0	0	475 485	0	0	0	475 485
51697 - UR BASE	SESARAM	2017 - 2019	2. Financ. Comunitário	0	0	63 750	106 250	42 500	0	212 500
			3. Financ. Regional	0	0	18 750	7 500	11 250	0	37 500
TOTAL DO PROJECTO 51697				0	0	82 500	113 750	53 750	0	250 000
51702 - MECIMAC	SESARAM	2017 - 2019	2. Financ. Comunitário	0	0	63 750	106 250	42 500	0	212 500
			3. Financ. Regional	0	0	18 750	7 500	11 250	0	37 500
TOTAL DO PROJECTO 51702				0	0	82 500	113 750	53 750	0	250 000
51715 - PEDOPSIQUIATRIA	SESARAM	2017 - 2019	1. Financ. Nacional	0	0	0	7 830	8 067	0	15 897
			2. Financ. Comunitário	0	0	45 715	44 369	44 369	0	134 453
			3. Financ. Regional	0	0	7 831	0	0	0	7 831
TOTAL DO PROJECTO 51715				0	0	53 546	52 199	52 436	0	158 181

Mapa VI - Programação Plurianual do Investimento por Programas, Medidas e Projetos

Unidade: Euros

Departamento/Programa/Medida	Entidade responsável	Ano Início / Ano Fim	Fontes Financiamento	PROGRAMAÇÃO FINANCEIRA PLURIANUAL						
				Execução anos anteriores	2016 Pagamentos	2017	2018	2019	Anos Seguintes	TOTAL PIDДАР
SECRETARIA REGIONAL DA SAÚDE										
050 - SAUDE										
029 - MELHORIA E REORDENAMENTO DA REDE DE INFRAESTRUTURAS DO SECTOR DA SAÚDE										
51719 - GESTAO DE RESIDUOS HOSPITALARES	SESARAM	2017 - 2019	1. Financ. Nacional	0	0	8 280	2 760	2 760	0	13 800
			2. Financ. Comunitário	0	0	26 588	25 806	25 806	0	78 200
TOTAL DO PROJECTO 51719				0	0	34 868	28 566	28 566	0	92 000
51726 - ESTERILIZAÇÃO, ACONDICIONAMENTO E RENOVAÇÃO DE MATERIAL CIRURGICO	SESARAM	2017 - 2017	1. Financ. Nacional	0	0	350 000	0	0	0	350 000
TOTAL DO PROJECTO 51726				0	0	350 000	0	0	0	350 000
51728 - OBRAS DE CONSERVAÇÃO/REMODELAÇÃO DE INFRAESTRUTURAS HOSPITALARES E DE CENTROS DE SAÚDE	SESARAM	2017 - 2017	1. Financ. Nacional	0	0	785 049	0	0	0	785 049
TOTAL DO PROJECTO 51728				0	0	785 049	0	0	0	785 049
TOTAL DA MEDIDA				2 158 415	0	6 832 586	473 265	353 502	0	9 817 768
TOTAL DO PROGRAMA				2 482 987	0	14 254 807	4 153 021	4 019 791	557 448	25 468 054

Mapa VI - Programação Plurianual do Investimento por Programas, Medidas e Projetos

Unidade: Euros

Departamento/Programa/Medida	Entidade responsável	Ano Início / Ano Fim	Fontes Financiamento	PROGRAMAÇÃO FINANCEIRA PLURIANUAL						
				Execução anos anteriores	2016 Pagamentos	2017	2018	2019	Anos Seguintes	TOTAL PIDRAR
SECRETARIA REGIONAL DA SAÚDE										
052 - ORDENAMENTO URBANO E TERRITORIAL										
040 - INFRAESTRUTURAS PÚBLICAS										
50530 - BENEFICIAÇÃO DE ESTRUTURAS FÍSICAS DO IASAUDE	IASAUDE	2013 - 2019	3. Financ. Regional	229 322	0	95 000	100 000	100 000	0	524 322
TOTAL DO PROJECTO 50530				229 322	0	95 000	100 000	100 000	0	524 322
TOTAL DA MEDIDA				229 322	0	95 000	100 000	100 000	0	524 322
TOTAL DO PROGRAMA				229 322	0	95 000	100 000	100 000	0	524 322
TOTAL DO DEPARTAMENTO				2 712 310	0	14 349 807	4 253 021	4 119 791	557 448	25 992 377
TOTAL GERAL				2 712 310	0	14 349 807	4 253 021	4 119 791	557 448	25 992 377
TOTAL CONSOLIDADO				2 712 310	0	14 349 807	4 253 021	4 119 791	557 448	25 992 377



SECRETARIA REGIONAL DE AGRICULTURA E PESCAS

Mapa VI - Programação Plurianual do Investimento por Programas, Medidas e Projetos

Unidade: Euros

Departamento/Programa/Medida	Entidade responsável	Ano Inicio / Ano Fim	Fontes Financiamento	PROGRAMAÇÃO FINANCEIRA PLURIANUAL						
				Execução anos anteriores	2016 Pagamentos	2017	2018	2019	Anos Seguintes	TOTAL PIDДАР
SECRETARIA REGIONAL DE AGRICULTURA E PESCAS										
042 - DESENVOLVIMENTO EMPRESARIAL										
004 - APOIO À INTERNACIONALIZAÇÃO										
51446 - REPRESENTAÇÃO DO VINHO MADEIRA NOS MERCADOS INTERNACIONAIS	IVBAM	2016 - 2018								
			2. Financ. Comunitário	0	0	170 000	170 000	0	0	340 000
			3. Financ. Regional	0	0	30 000	30 000	0	0	60 000
TOTAL DO PROJECTO 51446				0	0	200 000	200 000	0	0	400 000
TOTAL DA MEDIDA				0	0	200 000	200 000	0	0	400 000

Mapa VI - Programação Plurianual do Investimento por Programas, Medidas e Projetos

Unidade: Euros

Departamento/Programa/Medida	Entidade responsável	Ano Início / Ano Fim	Fontes Financiamento	PROGRAMAÇÃO FINANCEIRA PLURIANUAL						
				Execução anos anteriores	2016 Pagamentos	2017	2018	2019	Anos Seguintes	TOTAL PIDДАР
SECRETARIA REGIONAL DE AGRICULTURA E PASCAS										
042 - DESENVOLVIMENTO EMPRESARIAL										
005 - ATIVIDADES EMPRESARIAIS TRADICIONAIS										
50042 - PROMOCÃO E VALORIZAÇÃO DOS PRODUTOS REGIONAIS-DRADR	DRA	2013 - 2020	3. Financ. Regional	629 281	125	168 000	192 550	177 850	385 300	1 553 106
TOTAL DO PROJECTO 50042				629 281	125	168 000	192 550	177 850	385 300	1 553 106
50304 - PLANO PROMOCIONAL DO VINHO (VLQPRD,VQPRD MADEIRENSE,VRTM)	IVBAM	2013 - 2018	2. Financ. Comunitário	704 668	0	300 050	292 400	0	0	1 297 118
			3. Financ. Regional	123 418	0	52 950	51 600	0	0	227 968
TOTAL DO PROJECTO 50304				828 086	0	353 000	344 000	0	0	1 525 086
50325 - PROMOÇÃO DO BORDADO MADEIRA E DO ARTESANATO REGIONAL	IVBAM	2013 - 2018	2. Financ. Comunitário	363 049	0	327 498	212 500	0	0	903 047
			3. Financ. Regional	64 235	0	57 794	37 500	0	0	159 529
TOTAL DO PROJECTO 50325				427 284	0	385 292	250 000	0	0	1 062 576
51641 - CAPACITAR PELA INOVAÇÃO - CRAFT & ART	IVBAM	2017 - 2019	2. Financ. Comunitário	0	0	50 996	148 268	95 359	0	294 623
			3. Financ. Regional	0	0	9 000	26 165	16 828	0	51 993
TOTAL DO PROJECTO 51641				0	0	59 996	174 433	112 187	0	346 616

Mapa VI - Programação Plurianual do Investimento por Programas, Medidas e Projetos

Unidade: Euros

Departamento/Programa/Medida	Entidade responsável	Ano Inicio / Ano Fim	Fontes Financiamento	PROGRAMAÇÃO FINANCEIRA PLURIANUAL						
				Execução anos anteriores	2016 Pagamentos	2017	2018	2019	Anos Seguintes	TOTAL PIDДАР
SECRETARIA REGIONAL DE AGRICULTURA E PESCAS										
042 - DESENVOLVIMENTO EMPRESARIAL										
005 - ATIVIDADES EMPRESARIAIS TRADICIONAIS										
51643 - PLANO DE REVITALIZAÇÃO DO VIME DA MADEIRA	IVBAM	2017 - 2018								
			2. Financ. Comunitário	0	0	243 666	62 333	0	0	305 999
			3. Financ. Regional	0	0	43 000	11 000	0	0	54 000
TOTAL DO PROJECTO 51643				0	0	286 666	73 333	0	0	359 999
TOTAL DA MEDIDA				1 884 650	125	1 252 954	1 034 316	290 037	385 300	4 847 382

Mapa VI - Programação Plurianual do Investimento por Programas, Medidas e Projetos

Unidade: Euros

Departamento/Programa/Medida	Entidade responsável	Ano Início / Ano Fim	Fontes Financiamento	PROGRAMAÇÃO FINANCEIRA PLURIANUAL						
				Execução anos anteriores	2016 Pagamentos	2017	2018	2019	Anos Seguintes	TOTAL PIDДАР
SECRETARIA REGIONAL DE AGRICULTURA E PESCAS										
042 - DESENVOLVIMENTO EMPRESARIAL										
006 - COOPERAÇÃO TERRITORIAL										
51162 - PERVEMAC - AGRICULTURA E SEGURANÇA ALIMENTAR NA MACARONÉSIA	DRA	2014 - 2019	2. Financ. Comunitário	19 181	0	99 770	48 620	2 933	0	170 504
			3. Financ. Regional	3 385	0	17 605	8 580	518	0	30 088
TOTAL DO PROJECTO 51162				22 566	0	117 375	57 200	3 451	0	200 592
51686 - MACAROFOOD - VALORIZAÇÃO DE PRODUTOS MARINHOS DA MACARONÉSIA	DRP	2017 - 2019	2. Financ. Comunitário	0	0	55 349	49 938	49 938	0	155 225
			3. Financ. Regional	0	0	9 768	8 813	8 813	0	27 394
TOTAL DO PROJECTO 51686				0	0	65 117	58 751	58 751	0	182 619
51687 - MARISCOMAC - DESENVOLVIMENTO EXPLORAÇÃO E COMERCIALIZAÇÃO SUSTENTÁVEL DE MARISCOS	DRP	2017 - 2019	2. Financ. Comunitário	0	0	91 057	89 675	47 813	0	228 545
			3. Financ. Regional	0	0	16 069	15 825	8 438	0	40 332
TOTAL DO PROJECTO 51687				0	0	107 126	105 500	56 251	0	268 877
TOTAL DA MEDIDA				22 566	0	289 618	221 451	118 453	0	652 088
TOTAL DO PROGRAMA				1 907 216	125	1 742 572	1 455 767	408 490	385 300	5 899 470

Mapa VI - Programação Plurianual do Investimento por Programas, Medidas e Projetos

Unidade: Euros

Departamento/Programa/Medida	Entidade responsável	Ano Início / Ano Fim	Fontes Financiamento	PROGRAMAÇÃO FINANCEIRA PLURIANUAL						
				Execução anos anteriores	2016 Pagamentos	2017	2018	2019	Anos Seguintes	TOTAL PIDДАР
SECRETARIA REGIONAL DE AGRICULTURA E PESCAS										
047 - APERFEIÇOAMENTO E MODERNIZAÇÃO DO SISTEMA ADMINISTRATIVO										
021 - REFORÇO DA CAPACIDADE INSTITUCIONAL E DA EFICIÊNCIA DA ADMINISTRAÇÃO PÚBLICA E DOS SERVIÇOS PÚBLICOS										
50090 - ACREDITAÇÃO LAB.REG.VETERIN.E SEGURANCA ALIMENTAR	DRA	2013 - 2020								
			2. Financ. Comunitário	114 012	0	0	0	0	0	114 012
			3. Financ. Regional	24 740	9 031	41 020	41 020	39 000	68 000	222 811
TOTAL DO PROJECTO 50090				138 752	9 031	41 020	41 020	39 000	68 000	336 823
TOTAL DA MEDIDA				138 752	9 031	41 020	41 020	39 000	68 000	336 823
TOTAL DO PROGRAMA				138 752	9 031	41 020	41 020	39 000	68 000	336 823

Mapa VI - Programação Plurianual do Investimento por Programas, Medidas e Projetos

Unidade: Euros

Departamento/Programa/Medida	Entidade responsável	Ano Início / Ano Fim	Fontes Financiamento	PROGRAMAÇÃO FINANCEIRA PLURIANUAL						
				Execução anos anteriores	2016 Pagamentos	2017	2018	2019	Anos Seguintes	TOTAL PIDДАР
SECRETARIA REGIONAL DE AGRICULTURA E PESCAS										
048 - PROMOÇÃO DA INCLUSÃO SOCIAL E COMBATE A POBREZA										
022 - PROMOVER A COESÃO E A INCLUSÃO SOCIAL										
50013 - APOIO AS CASAS DO POVO E ASSOCIAÇÕES DE DESENV RURAL-DRADR	DRA	2013 - 2020	3. Financ. Regional	1 673 717	0	293 000	348 000	325 083	586 000	3 225 800
TOTAL DO PROJECTO 50013				1 673 717	0	293 000	348 000	325 083	586 000	3 225 800
TOTAL DA MEDIDA				1 673 717	0	293 000	348 000	325 083	586 000	3 225 800
TOTAL DO PROGRAMA				1 673 717	0	293 000	348 000	325 083	586 000	3 225 800

Mapa VI - Programação Plurianual do Investimento por Programas, Medidas e Projetos

Unidade: Euros

Departamento/Programa/Medida	Entidade responsável	Ano Início / Ano Fim	Fontes Financiamento	PROGRAMAÇÃO FINANCEIRA PLURIANUAL						
				Execução anos anteriores	2016 Pagamentos	2017	2018	2019	Anos Seguintes	TOTAL PIDДАР
SECRETARIA REGIONAL DE AGRICULTURA E PESCAS										
051 - ATIVIDADES TRADICIONAIS										
030 - AGRICULTURA, DESENVOLVIMENTO RURAL E FLORESTAS										
50008 - ACOES APOIO A AGRICULTURA E PECUARIA MADEIRENSE	DRA	2013 - 2020	3. Financ. Regional	620 413	1 181	422 713	293 050	144 300	289 000	1 770 658
TOTAL DO PROJECTO 50008				620 413	1 181	422 713	293 050	144 300	289 000	1 770 658
50017 - LABORATORIOS AGRO ALIMENTARES-DRADR	DRA	2013 - 2020	3. Financ. Regional	797 533	12 874	228 800	436 204	494 904	899 000	2 869 315
TOTAL DO PROJECTO 50017				797 533	12 874	228 800	436 204	494 904	899 000	2 869 315
50021 - PLANO DE DESENVOLVIMENTO AGRICOLA E RURAL-DRADR	DRA	2013 - 2017	3. Financ. Regional	3 000 000	0	669 329	0	0	0	3 669 329
TOTAL DO PROJECTO 50021				3 000 000	0	669 329	0	0	0	3 669 329
50025 - INFRAESTRUTURAS PARA DESENVOLV COMERCIO AGRO-ALIMENT-DRADR	DRA	2013 - 2020	3. Financ. Regional	655 488	9 584	215 785	539 965	549 470	1 117 930	3 088 222
TOTAL DO PROJECTO 50025				655 488	9 584	215 785	539 965	549 470	1 117 930	3 088 222
50032 - MICROLAB-DRADR	DRA	2013 - 2020	3. Financ. Regional	56 043	0	27 200	48 220	49 230	101 180	281 873
TOTAL DO PROJECTO 50032				56 043	0	27 200	48 220	49 230	101 180	281 873

Mapa VI - Programação Plurianual do Investimento por Programas, Medidas e Projetos

Unidade: Euros

Departamento/Programa/Medida	Entidade responsável	Ano Início / Ano Fim	Fontes Financiamento	PROGRAMAÇÃO FINANCEIRA PLURIANUAL						
				Execução anos anteriores	2016 Pagamentos	2017	2018	2019	Anos Seguintes	TOTAL PIDRAR
SECRETARIA REGIONAL DE AGRICULTURA E PASCAS										
051 - ATIVIDADES TRADICIONAIS										
030 - AGRICULTURA, DESENVOLVIMENTO RURAL E FLORESTAS										
50033 - DESENVOLVIMENTO DA PRODUÇÃO ANIMAL-DRADR	DRA	2013 - 2020	3. Financ. Regional	106 129	4 471	57 000	89 880	121 070	166 000	544 551
TOTAL DO PROJECTO 50033				106 129	4 471	57 000	89 880	121 070	166 000	544 551
50035 - GESTÃO E CONTROLO DAS AJUDAS-DRADR	DRA	2013 - 2020	2. Financ. Comunitário	20 500	0	0	5 500	5 500	0	31 500
			3. Financ. Regional	26 714	5 976	30 000	58 000	58 000	64 000	242 690
TOTAL DO PROJECTO 50035				47 214	5 976	30 000	63 500	63 500	64 000	274 190
50036 - PROGRAMA DE COMBATE E CONTROLO DE ROEDORES - DRADR	DRA	2013 - 2020	3. Financ. Regional	374 918	0	168 884	170 404	170 404	340 808	1 225 418
TOTAL DO PROJECTO 50036				374 918	0	168 884	170 404	170 404	340 808	1 225 418
50037 - ASSISTÊNCIA TÉCNICA E MECANIZAÇÃO AGRÍCOLA	DRA	2013 - 2020	3. Financ. Regional	9 370	0	21 500	22 650	24 100	51 200	128 820
TOTAL DO PROJECTO 50037				9 370	0	21 500	22 650	24 100	51 200	128 820
50129 - APOIOS AO CARAM, E.P.E.	CARAM, EPERAM	2013 - 2022	3. Financ. Regional	1 692 400	0	552 500	545 362	545 362	1 636 086	4 971 710
TOTAL DO PROJECTO 50129				1 692 400	0	552 500	545 362	545 362	1 636 086	4 971 710

Mapa VI - Programação Plurianual do Investimento por Programas, Medidas e Projetos

Unidade: Euros

Departamento/Programa/Medida	Entidade responsável	Ano Início / Ano Fim	Fontes Financiamento	PROGRAMAÇÃO FINANCEIRA PLURIANUAL						
				Execução anos anteriores	2016 Pagamentos	2017	2018	2019	Anos Seguintes	TOTAL PIDДАР
SECRETARIA REGIONAL DE AGRICULTURA E PESCAS										
051 - ATIVIDADES TRADICIONAIS										
030 - AGRICULTURA, DESENVOLVIMENTO RURAL E FLORESTAS										
50137 - INDEMNIZAÇÕES - SEGUROS DE RESES - CARAM, EPE	CARAM, EPERAM	2013 - 2019	3. Financ. Regional	63 707	0	6 400	6 400	6 400	0	82 907
TOTAL DO PROJECTO 50137				63 707	0	6 400	6 400	6 400	0	82 907
50211 - ADEGA DE SAO VICENTE	IVBAM	2013 - 2020	2. Financ. Comunitário	265 002	0	0	0	0	0	265 002
			3. Financ. Regional	769 527	0	100 000	150 043	150 000	150 000	1 319 570
TOTAL DO PROJECTO 50211				1 034 529	0	100 000	150 043	150 000	150 000	1 584 572
50265 - REDIMENSIONAMENTO DO LABORATORIO	IVBAM	2013 - 2020	3. Financ. Regional	114 175	0	60 700	75 000	75 000	75 000	399 875
TOTAL DO PROJECTO 50265				114 175	0	60 700	75 000	75 000	75 000	399 875
50277 - PLANO DE DESENVOLVIMENTO E REORDENAMENTO VITIVINICOLA	IVBAM	2013 - 2020	2. Financ. Comunitário	0	0	0	0	0	0	0
			3. Financ. Regional	96 423	0	50 000	70 000	70 000	70 000	356 423
TOTAL DO PROJECTO 50277				96 423	0	50 000	70 000	70 000	70 000	356 423
51193 - PRODERAM 2020 - APOIOS A ENTIDADES PRIVADAS E AUTARQUIAS	GSSRAP	2015 - 2020	3. Financ. Regional	0	0	2 000 000	4 000 000	4 000 000	13 000 000	23 000 000
TOTAL DO PROJECTO 51193				0	0	2 000 000	4 000 000	4 000 000	13 000 000	23 000 000

Mapa VI - Programação Plurianual do Investimento por Programas, Medidas e Projetos

Unidade: Euros

Departamento/Programa/Medida	Entidade responsável	Ano Início / Ano Fim	Fontes Financiamento	PROGRAMAÇÃO FINANCEIRA PLURIANUAL						
				Execução anos anteriores	2016 Pagamentos	2017	2018	2019	Anos Seguintes	TOTAL PIDRAR
SECRETARIA REGIONAL DE AGRICULTURA E PASCAS										
051 - ATIVIDADES TRADICIONAIS										
030 - AGRICULTURA, DESENVOLVIMENTO RURAL E FLORESTAS										
51336 - PROSPEÇÕES FITOSSANITÁRIAS NA RAM	DRA	2015 - 2020	2. Financ. Comunitário	7 992	0	13 500	11 425	11 850	23 700	68 467
			3. Financ. Regional	7 992	0	4 500	7 275	7 550	15 100	42 417
TOTAL DO PROJECTO 51336				15 984	0	18 000	18 700	19 400	38 800	110 884
51508 - MODERNIZAÇÃO E ADAPTAÇÃO DE ESCOLA AGRARIA	GSSRAP	2016 - 2017	1. Financ. Nacional	0	0	247 000	0	0	0	247 000
			2. Financ. Comunitário	0	0	155 740	0	0	0	155 740
			3. Financ. Regional	0	0	0	0	0	0	0
TOTAL DO PROJECTO 51508				0	0	402 740	0	0	0	402 740
51523 - CONSTRUÇÃO E EQUIPAMENTO DA SIDRARIA DA MADEIRA	DRA	2016 - 2019	2. Financ. Comunitário	0	0	25 500	7 500	7 500	0	40 500
			3. Financ. Regional	0	0	4 500	42 500	42 500	0	89 500
TOTAL DO PROJECTO 51523				0	0	30 000	50 000	50 000	0	130 000
51644 - PROSPEÇÃO E MULTIPLICAÇÃO DE MATERIAL VEGETATIVO VITICOLA	IVBAM	2017 - 2017	2. Financ. Comunitário	0	0	31 229	0	0	0	31 229
			3. Financ. Regional	0	0	13 961	0	0	0	13 961
TOTAL DO PROJECTO 51644				0	0	45 190	0	0	0	45 190

Mapa VI - Programação Plurianual do Investimento por Programas, Medidas e Projetos

Unidade: Euros

Departamento/Programa/Medida	Entidade responsável	Ano Início / Ano Fim	Fontes Financiamento	PROGRAMAÇÃO FINANCEIRA PLURIANUAL						
				Execução anos anteriores	2016 Pagamentos	2017	2018	2019	Anos Seguintes	TOTAL PIDДАР
SECRETARIA REGIONAL DE AGRICULTURA E PESCAS										
051 - ATIVIDADES TRADICIONAIS										
030 - AGRICULTURA, DESENVOLVIMENTO RURAL E FLORESTAS										
51649 - REESTRUTURAÇÃO E RECONVERSAO DAS VINHAS	IVBAM	2017 - 2017	2. Financ. Comunitário	0	0	56 100	0	0	0	56 100
			3. Financ. Regional	0	0	24 420	0	0	0	24 420
TOTAL DO PROJECTO 51649				0	0	80 520	0	0	0	80 520
51651 - REESTRUTURAÇÃO DA LINHA DE ENGARRAFAMENTO DA ADEGA DE SAO VICENTE	IVBAM	2017 - 2017	1. Financ. Nacional	0	0	101 460	0	0	0	101 460
			2. Financ. Comunitário	0	0	226 950	0	0	0	226 950
			3. Financ. Regional	0	0	0	0	0	0	0
TOTAL DO PROJECTO 51651				0	0	328 410	0	0	0	328 410
51657 - APOIO ÀS AÇÕES DE INSPEÇÃO FITOSSANITÁRIA	DRA	2017 - 2020	3. Financ. Regional	0	0	3 700	4 300	4 700	9 600	22 300
TOTAL DO PROJECTO 51657				0	0	3 700	4 300	4 700	9 600	22 300
51664 - APOIO A AÇÕES DE FORMAÇÃO PROFISSIONAL E DE AQUISIÇÃO DE COMPETÊNCIAS	GSSRAP	2017 - 2020	2. Financ. Comunitário	0	0	206 299	193 446	193 446	193 446	786 637
			3. Financ. Regional	0	0	36 403	34 134	34 134	34 134	138 805
TOTAL DO PROJECTO 51664				0	0	242 702	227 580	227 580	227 580	925 442

Mapa VI - Programação Plurianual do Investimento por Programas, Medidas e Projetos

Unidade: Euros

Departamento/Programa/Medida	Entidade responsável	Ano Início / Ano Fim	Fontes Financiamento	PROGRAMAÇÃO FINANCEIRA PLURIANUAL						
				Execução anos anteriores	2016 Pagamentos	2017	2018	2019	Anos Seguintes	TOTAL PIDRAR
SECRETARIA REGIONAL DE AGRICULTURA E PASCAS										
051 - ATIVIDADES TRADICIONAIS										
030 - AGRICULTURA, DESENVOLVIMENTO RURAL E FLORESTAS										
51666 - APOIO A ATIVIDADES DE DEMONSTRAÇÃO/AÇÕES DE INFORMAÇÃO	GSSRAP	2017 - 2020	2. Financ. Comunitário	0	0	28 183	21 634	21 634	21 634	93 085
			3. Financ. Regional	0	0	4 973	3 817	3 817	3 817	16 424
TOTAL DO PROJECTO 51666				0	0	33 156	25 451	25 451	25 451	109 509
51670 - PROMOÇÃO DA AGRICULTURA BIOLÓGICA E PROTEÇÃO INTEGRADA	DRA	2017 - 2020	3. Financ. Regional	0	0	8 750	8 900	10 350	21 400	49 400
TOTAL DO PROJECTO 51670				0	0	8 750	8 900	10 350	21 400	49 400
51675 - APOIO ÀS AÇÕES DE DINAMIZAÇÃO RURAL	DRA	2017 - 2020	3. Financ. Regional	0	0	47 100	33 460	35 800	95 450	211 810
TOTAL DO PROJECTO 51675				0	0	47 100	33 460	35 800	95 450	211 810
51679 - LOJAS DO AGRICULTOR	DRA	2017 - 2020	3. Financ. Regional	0	0	58 100	52 300	57 000	161 500	328 900
TOTAL DO PROJECTO 51679				0	0	58 100	52 300	57 000	161 500	328 900
51692 - EXPERIMENTAÇÃO E DESENVOLVIMENTO EM AGRICULTURA	DRA	2017 - 2020	1. Financ. Nacional	0	0	0	0	0	0	0
			3. Financ. Regional	0	0	200 000	276 694	255 794	357 000	1 089 488
TOTAL DO PROJECTO 51692				0	0	200 000	276 694	255 794	357 000	1 089 488

Mapa VI - Programação Plurianual do Investimento por Programas, Medidas e Projetos

Unidade: Euros

Departamento/Programa/Medida	Entidade responsável	Ano Inicio / Ano Fim	Fontes Financiamento	PROGRAMAÇÃO FINANCEIRA PLURIANUAL						
				Execução anos anteriores	2016 Pagamentos	2017	2018	2019	Anos Seguintes	TOTAL PIDДАР
SECRETARIA REGIONAL DE AGRICULTURA E PESCAS										
051 - ATIVIDADES TRADICIONAIS										
030 - AGRICULTURA, DESENVOLVIMENTO RURAL E FLORESTAS										
51694 - INSTALAÇÃO DE SISTEMA AGROFLORESTAL NA ESTAÇÃO ZOOTECNICA DA MADEIRA	DRA	2017 - 2017								
			1. Financ. Nacional	0	0	113 820	0	0	0	113 820
			2. Financ. Comunitário	0	0	455 280	0	0	0	455 280
			3. Financ. Regional	0	0	0	0	0	0	0
TOTAL DO PROJECTO 51694				0	0	569 100	0	0	0	569 100
51751 - APOIOS À GESBA, LDA	GSSRAP	2017 - 2017								
			3. Financ. Regional	0	0	2 550 000	0	0	0	2 550 000
TOTAL DO PROJECTO 51751				0	0	2 550 000	0	0	0	2 550 000
TOTAL DA MEDIDA				8 684 327	34 086	9 228 279	7 208 063	7 149 815	18 896 985	51 201 554

Mapa VI - Programação Plurianual do Investimento por Programas, Medidas e Projetos

Unidade: Euros

Departamento/Programa/Medida	Entidade responsável	Ano Início / Ano Fim	Fontes Financiamento	PROGRAMAÇÃO FINANCEIRA PLURIANUAL						
				Execução anos anteriores	2016 Pagamentos	2017	2018	2019	Anos Seguintes	TOTAL PIDДАР
SECRETARIA REGIONAL DE AGRICULTURA E PESCAS										
051 - ATIVIDADES TRADICIONAIS										
031 - POTENCIAR A ECONOMIA DO MAR (PESCA E AQUICULTURA)										
50010 - APOIO A FROTA PESQUEIRA E A INDUSTRIA-DRP	DRP	2013 - 2020	3. Financ. Regional	525 551	651	150 000	293 000	293 000	293 000	1 555 202
TOTAL DO PROJECTO 50010				525 551	651	150 000	293 000	293 000	293 000	1 555 202
50018 - INVESTIGACAO APLICADA AS PESCAS E A AQUACULTURA	DRP	2013 - 2020	3. Financ. Regional	48 962	50	40 000	40 000	40 000	40 000	209 012
TOTAL DO PROJECTO 50018				48 962	50	40 000	40 000	40 000	40 000	209 012
50028 - BASBLACK II ESTUDO BIOLOG PESCARIAS PEIXE ESPADA PRETO	DRP	2013 - 2020	3. Financ. Regional	42 739	800	27 500	27 500	27 500	27 500	153 539
TOTAL DO PROJECTO 50028				42 739	800	27 500	27 500	27 500	27 500	153 539
50030 - PROGRAMA DE RECOLHA DE DADOS-DRP	DRP	2013 - 2020	2. Financ. Comunitário	21 606	864	42 400	45 600	45 600	45 600	201 670
			3. Financ. Regional	21 606	216	10 600	11 400	11 400	11 400	66 622
TOTAL DO PROJECTO 50030				43 212	1 080	53 000	57 000	57 000	57 000	268 292
50038 - CENTRO DE AQUACULTURA DA CALHETA	DRP	2013 - 2020	3. Financ. Regional	86 050	0	51 000	54 500	54 500	54 500	300 550
TOTAL DO PROJECTO 50038				86 050	0	51 000	54 500	54 500	54 500	300 550

Mapa VI - Programação Plurianual do Investimento por Programas, Medidas e Projetos

Unidade: Euros

Departamento/Programa/Medida	Entidade responsável	Ano Início / Ano Fim	Fontes Financiamento	PROGRAMAÇÃO FINANCEIRA PLURIANUAL						
				Execução anos anteriores	2016 Pagamentos	2017	2018	2019	Anos Seguintes	TOTAL PIDДАР
SECRETARIA REGIONAL DE AGRICULTURA E PESCAS										
051 - ATIVIDADES TRADICIONAIS										
031 - POTENCIAR A ECONOMIA DO MAR (PESCA E AQUICULTURA)										
50068 - MODERNIZACAO DAS LOTAS E ENTREPÓSITOS FRIGORIFICOS	DRP	2013 - 2020	1. Financ. Nacional	0	0	150 200	147 700	147 700	147 700	593 300
			3. Financ. Regional	499 091	1 923	0	0	0	0	501 014
TOTAL DO PROJECTO 50068				499 091	1 923	150 200	147 700	147 700	147 700	1 094 314
51055 - CAPM - CONTROLO DA ATIVIDADE DA PESCA E MERCADOS	DRP	2014 - 2020	3. Financ. Regional	10 448	107	18 200	19 200	19 200	19 200	86 355
TOTAL DO PROJECTO 51055				10 448	107	18 200	19 200	19 200	19 200	86 355
51195 - COMPARTICIPAÇÃO DA ADMINISTRAÇÃO PÚBLICA REGIONAL EM PROJETOS PRIVADOS NO ÂMBITO DO FEAMP 2014-2020	DRP	2015 - 2020	3. Financ. Regional	0	0	100 000	200 000	200 000	200 000	700 000
TOTAL DO PROJECTO 51195				0	0	100 000	200 000	200 000	200 000	700 000
51431 - MODERNIZAÇÃO DO CENTRO MARÍCULTURA DA CALHETA	DRP	2016 - 2018	1. Financ. Nacional	0	0	43 560	50 000	0	0	93 560
			2. Financ. Comunitário	0	0	206 440	150 000	0	0	356 440
			3. Financ. Regional	0	0	0	0	0	0	0
TOTAL DO PROJECTO 51431				0	0	250 000	200 000	0	0	450 000

Mapa VI - Programação Plurianual do Investimento por Programas, Medidas e Projetos

Unidade: Euros

Departamento/Programa/Medida	Entidade responsável	Ano Início / Ano Fim	Fontes Financiamento	PROGRAMAÇÃO FINANCEIRA PLURIANUAL						
				Execução anos anteriores	2016 Pagamentos	2017	2018	2019	Anos Seguintes	TOTAL PIDДАР
SECRETARIA REGIONAL DE AGRICULTURA E PESCAS										
051 - ATIVIDADES TRADICIONAIS										
031 - POTENCIAR A ECONOMIA DO MAR (PESCA E AQUICULTURA)										
51433 - REPREFILAMENTO DO CAIS DO PORTO DO CANIÇAL	DRP	2016 - 2017								
			1. Financ. Nacional	0	0	244 000	0	0	0	244 000
			2. Financ. Comunitário	0	0	732 000	0	0	0	732 000
			3. Financ. Regional	0	0	0	0	0	0	0
TOTAL DO PROJECTO 51433				0	0	976 000	0	0	0	976 000
51434 - REABILITAÇÃO DA LOTA DO FUNCHAL	DRP	2016 - 2018								
			1. Financ. Nacional	0	0	173 850	265 350	0	0	439 200
			2. Financ. Comunitário	0	0	521 550	796 050	0	0	1 317 600
			3. Financ. Regional	0	0	0	0	0	0	0
TOTAL DO PROJECTO 51434				0	0	695 400	1 061 400	0	0	1 756 800
51435 - REMODELAÇÃO POSTO REÇEPÇÃO DE PESCADO DO PORTO MONIZ	DRP	2016 - 2017								
			1. Financ. Nacional	0	0	87 450	0	0	0	87 450
			2. Financ. Comunitário	0	0	257 850	0	0	0	257 850
			3. Financ. Regional	0	0	0	0	0	0	0
TOTAL DO PROJECTO 51435				0	0	345 300	0	0	0	345 300
51437 - GESTÃO INTEGRADA DAS LOTAS E ENTREPOSTOS FRIGORÍFICOS	DRP	2016 - 2018								
			2. Financ. Comunitário	0	0	366 000	18 300	0	0	384 300
			3. Financ. Regional	0	0	124 500	6 100	0	0	130 600
TOTAL DO PROJECTO 51437				0	0	490 500	24 400	0	0	514 900

Mapa VI - Programação Plurianual do Investimento por Programas, Medidas e Projetos

Unidade: Euros

Departamento/Programa/Medida	Entidade responsável	Ano Início / Ano Fim	Fontes Financiamento	PROGRAMAÇÃO FINANCEIRA PLURIANUAL						
				Execução anos anteriores	2016 Pagamentos	2017	2018	2019	Anos Seguintes	TOTAL PIDДАР
SECRETARIA REGIONAL DE AGRICULTURA E PASCAS										
051 - ATIVIDADES TRADICIONAIS										
031 - POTENCIAR A ECONOMIA DO MAR (PESCA E AQUICULTURA)										
51444 - CONTROLO E VIGILÂNCIA DO MAR (CVMAR)	DRP	2016 - 2020	2. Financ. Comunitário	0	0	56 250	56 250	56 250	56 250	225 000
			3. Financ. Regional	0	0	6 250	6 250	6 250	6 250	25 000
TOTAL DO PROJECTO 51444				0	0	62 500	62 500	62 500	62 500	250 000
51677 - REMODELAÇÃO DO ENTREPOSTO FRIGORÍFICO DO FUNCHAL	DRP	2017 - 2019	1. Financ. Nacional	0	0	12 200	155 550	213 500	0	381 250
			2. Financ. Comunitário	0	0	36 600	466 650	640 500	0	1 143 750
			3. Financ. Regional	0	0	0	0	0	0	0
TOTAL DO PROJECTO 51677				0	0	48 800	622 200	854 000	0	1 525 000
51678 - REMODELAÇÃO DA LOTA DO CANIÇAL	DRP	2017 - 2019	1. Financ. Nacional	0	0	7 625	94 550	30 500	0	132 675
			2. Financ. Comunitário	0	0	22 875	283 650	91 500	0	398 025
			3. Financ. Regional	0	0	0	0	0	0	0
TOTAL DO PROJECTO 51678				0	0	30 500	378 200	122 000	0	530 700
51680 - REMODELAÇÃO DO ENTREPOSTO FRIGORÍFICO DO CANIÇAL	DRP	2017 - 2019	1. Financ. Nacional	0	0	12 200	64 050	61 000	0	137 250
			2. Financ. Comunitário	0	0	36 600	192 150	183 000	0	411 750
			3. Financ. Regional	0	0	0	0	0	0	0
TOTAL DO PROJECTO 51680				0	0	48 800	256 200	244 000	0	549 000

Mapa VI - Programação Plurianual do Investimento por Programas, Medidas e Projetos

Unidade: Euros

Departamento/Programa/Medida	Entidade responsável	Ano Início / Ano Fim	Fontes Financiamento	PROGRAMAÇÃO FINANCEIRA PLURIANUAL						
				Execução anos anteriores	2016 Pagamentos	2017	2018	2019	Anos Seguintes	TOTAL PIDДАР
SECRETARIA REGIONAL DE AGRICULTURA E PESCAS										
051 - ATIVIDADES TRADICIONAIS										
031 - POTENCIAR A ECONOMIA DO MAR (PESCA E AQUICULTURA)										
51681 - REMODELAÇÃO DO VARADOURO E PORTO DO PAUL DO MAR	DRP	2017 - 2018	2. Financ. Comunitário	0	0	40 260	36 600	0	0	76 860
			3. Financ. Regional	0	0	13 420	12 200	0	0	25 620
TOTAL DO PROJECTO 51681				0	0	53 680	48 800	0	0	102 480
TOTAL DA MEDIDA				1 256 053	4 611	3 591 380	3 492 600	2 121 400	901 400	11 367 444
032 - REFORÇO DO DESENVOLVIMENTO ZOOTÉCNICO										
50047 - EPIDEMIOVIGILANCIA DE ZOONOSES-DRADR	DRA	2013 - 2020	3. Financ. Regional	13 496	0	15 000	31 200	31 200	60 350	151 246
TOTAL DO PROJECTO 50047				13 496	0	15 000	31 200	31 200	60 350	151 246
50048 - APOIO AS ACOES DE INSPECAO VETERINARIA-DRADR	DRA	2013 - 2020	3. Financ. Regional	206 298	813	23 300	24 730	24 730	49 460	329 331
TOTAL DO PROJECTO 50048				206 298	813	23 300	24 730	24 730	49 460	329 331
TOTAL DA MEDIDA				219 794	813	38 300	55 930	55 930	109 810	480 577
TOTAL DO PROGRAMA				10 160 174	39 510	12 857 959	10 756 593	9 327 145	19 908 195	63 049 576

Mapa VI - Programação Plurianual do Investimento por Programas, Medidas e Projetos

Unidade: Euros

Departamento/Programa/Medida	Entidade responsável	Ano Inicio / Ano Fim	Fontes Financiamento	PROGRAMAÇÃO FINANCEIRA PLURIANUAL						
				Execução anos anteriores	2016 Pagamentos	2017	2018	2019	Anos Seguintes	TOTAL PIDRAR
SECRETARIA REGIONAL DE AGRICULTURA E PESCAS										
052 - ORDENAMENTO URBANO E TERRITORIAL										
040 - INFRAESTRUTURAS PÚBLICAS										
51503 - MODERNIZAÇÃO DO BALCAO DE ATENDIMENTO DA SRAP	GSSRAP	2016 - 2017								
			1. Financ. Nacional	0	0	7 500	0	0	0	7 500
			2. Financ. Comunitário	0	0	42 500	0	0	0	42 500
			3. Financ. Regional	0	0	0	0	0	0	0
TOTAL DO PROJECTO 51503				0	0	50 000	0	0	0	50 000
51667 - BENEFICIAÇÃO DE EDIFÍCIOS E EQUIPAMENTOS DA SRAP	GSSRAP	2017 - 2018								
			1. Financ. Nacional	0	0	50 000	78 500	0	0	128 500
			3. Financ. Regional	0	0	0	0	0	0	0
TOTAL DO PROJECTO 51667				0	0	50 000	78 500	0	0	128 500
TOTAL DA MEDIDA				0	0	100 000	78 500	0	0	178 500
TOTAL DO PROGRAMA				0	0	100 000	78 500	0	0	178 500

Mapa VI - Programação Plurianual do Investimento por Programas, Medidas e Projetos

Unidade: Euros

Departamento/Programa/Medida	Entidade responsável	Ano Início / Ano Fim	Fontes Financiamento	PROGRAMAÇÃO FINANCEIRA PLURIANUAL						
				Execução anos anteriores	2016 Pagamentos	2017	2018	2019	Anos Seguintes	TOTAL PIDRAR
SECRETARIA REGIONAL DE AGRICULTURA E PASCAS										
055 - ASSISTENCIA TECNICA										
044 - ASSISTÊNCIA TÉCNICA										
50210 - ASSISTENCIA TECNICA DO PRODERAM	GSSRAP	2013 - 2017	2. Financ. Comunitário	48 962	19 621	414 059	0	0	0	482 642
			3. Financ. Regional	302 955	5 072	73 069	0	0	0	381 097
TOTAL DO PROJECTO 50210				351 917	24 694	487 128	0	0	0	863 739
51445 - GESTAO E ACOMPANHAMENTO DO PO MAR 2020 - FEAMP	DRP	2016 - 2020	2. Financ. Comunitário	0	0	47 415	47 415	47 415	47 415	189 660
			3. Financ. Regional	0	0	15 804	15 804	15 804	15 804	63 216
TOTAL DO PROJECTO 51445				0	0	63 219	63 219	63 219	63 219	252 876
TOTAL DA MEDIDA				351 917	24 694	550 347	63 219	63 219	63 219	1 116 615
TOTAL DO PROGRAMA				351 917	24 694	550 347	63 219	63 219	63 219	1 116 615
TOTAL DO DEPARTAMENTO				14 231 776	73 360	15 584 898	12 743 099	10 162 937	21 010 714	73 806 783
TOTAL GERAL				14 231 776	73 360	15 584 898	12 743 099	10 162 937	21 010 714	73 806 783
TOTAL CONSOLIDADO				14 231 776	73 360	15 584 898	12 743 099	10 162 937	21 010 714	73 806 783

