



Fundos Europeus na Região Autónoma da Madeira

Cofinanciado por:



Instituto de
Desenvolvimento Regional, IP-RAM





Rogério Gouveia
Secretário Regional das Finanças

A aplicação dos fundos europeus na Região Autónoma da Madeira

A divulgação e a publicitação do apoio concedido pelos Fundos Europeus constituem uma responsabilidade das suas entidades beneficiárias e dos organismos de gestão, consagrada na legislação comunitária e nacional. Tal obrigação tem como principal objetivo informar os públicos-alvo e a opinião pública, em geral, sobre o papel desempenhado pela União Europeia e, conseqüentemente, pelo Governo Regional, nos projetos e operações cofinanciados e os seus respetivos impactos e resultados.

Os apoios da União Europeia resultam do esforço conjunto de todos os contribuintes europeus, pelo que os cidadãos têm o direito de saber de que forma estão a ser aplicados estes recursos financeiros.

Da mesma forma, o princípio da transparência exige, da parte das entidades beneficiárias, o compromisso na comunicação eficaz destes apoios e dos seus resultados, contribuindo para o reforço da cidadania europeia.

Neste sentido, o Governo Regional tem vindo a promover, de forma consistente, um conjunto de iniciativas e abordagens integradas, evidenciados, por exemplo, na avaliação da Estratégia de Comunicação do Programa Operacional Madeira 2014-2020, apresentada a 18 de novembro último.

Os resultados revelaram a apreciação positiva feita pelos madeirenses sobre o impacto dos fundos comunitários nas suas vidas e no desenvolvimento da nossa Região, registando o importante contributo dos apoios europeus no combate à pobreza, na empregabilidade de pessoas desfavorecidas e, até, na eficácia da administração pública.

Estamos conscientes de que há, todavia, aspetos a melhorar no sentido de aumentar a notoriedade e familiaridade com os fundos europeus. Daqui resulta o nosso compromisso no sentido de reforçar a comunicação sobre esta matéria, fazendo uso de canais de comunicação mais diversificados, incluindo a imprensa escrita regional, proporcionando uma maior divulgação das medidas em vigor e operações financiadas.

A comunicação, feita de forma concertada e eficiente, facilitará a concretização e sucesso dos projetos apresentados, capacitando iniciativas, formulando estratégias, informando metodologias e revelando boas práticas dos instrumentos de investimento europeus.

Os apoios materializados pela União Europeia desempenharam, desde sempre, um papel determinante na execução dos serviços essenciais reclamados pela natural aspiração popular, viabilizando importantes investimentos ao nível de equipamentos básicos na área da educação, da saúde, das comunicações, dos transportes, do desporto, da cultura.

Pela nossa dimensão e condição de Região Ultraperiférica – o que nos sentencia dificuldades acrescidas – impõe-se que continuemos a desenvolver as medidas necessárias para que possamos beneficiar desses apoios no desenvolvimento dos projetos de que ainda necessitamos.

Vamos continuar a trabalhar orientados por este sentido de prioridade, unindo esforços para que se prossiga a informação e comunicação aos cidadãos sobre o papel da União Europeia, que tanto nos tem dado e que tem de merecer de todos nós, reconhecimento e empenho na sua consolidação política, social e económica.

Boas leituras!

Divulgação sobre a aplicação dos Fundos Comunitários na RAM

O Instituto de Desenvolvimento Regional, IP-RAM divulga trimestralmente informação sobre Fundos Europeus Estruturais e de Investimento na Região Autónoma da Madeira (RAM), diligência que tem por objetivo disponibilizar informação sobre a aplicação dos fundos comunitários na RAM.

Nos termos da Resolução n.º 521/2015, de 6 de julho, constitui atribuição do IDR, IP-RAM, assegurar uma correta articulação na aplicação de todos os Programas ou fundos em vigor na RAM, identificando situações de risco e propondo medidas corretivas, quando necessário.

Com esta divulgação, o IDR, IP-RAM pretende de uma forma simples e acessível, com recurso à apresentação gráfica, facultar informação sobre a implementação dos Fundos da União Europeia geridos pelas autoridades regionais.

Resumo do Ponto de Situação dos Fundos Comunitários na RAM - 2014-2020 em 30.09.2021

unidade: Milhões de euros

Programas	Fundo	Programação Financeira 2014-2020 (PR)	Aprovações (AP)		Despesa validada (VAL)	Pagamentos (PAG)	Indicadores financeiros		
			Nº	Fundo			Taxa de compromisso	Taxa de execução	Taxa de pagamentos
PO Madeira 14-20	FEDER / FSE	465,226	7 872	454,743	289,970	310,874	98%	62%	67%
	FEDER	313,321	7 699	314,403	200,699	215,516	100%	64%	69%
	FSE ¹	151,906	173	140,340	89,271	95,358	92%	59%	63%
PO ISE - IEJ	FSE / IEJ ²	15,474	6	18,017	12,391	13,079	116%	80%	85%
PO SEUR	FC ³	265,000	93	266,605	210,385	205,121	101%	79%	77%
PCT MAC 2014-2020	FEDER	11,622	96	12,216	5,251	4,746	105%	45%	41%
MAR 2020	FEAMP ⁴	26,653	382	22,834	19,735	19,735	86%	74%	74%
PRODERAM 2020	FEADER ⁵	248,178	1 628	192,521	121,346	121,346	78%	49%	49%
Total		1 032,153	10 077	966,937	659,077	674,900	94%	64%	65%

¹ Reprogramação do Programa Madeira 14-20, constante da Decisão da Comissão C(2021) 4153, de 04/06/2021

² Reprogramação IEJ aprovada pela Decisão da Comissão C(2019) 8126, de 11/11/2019

³ Não inclui reforço da dotação indicativa do Eixo 2, no valor de 30,5 milhões de euros, na sequência dos incêndios que fustigaram a RAM em agosto de 2016

⁴ Alteração da programação financeira alocada à RAM, na sequência de despacho do Ministro do MAR, de 08/11/2019

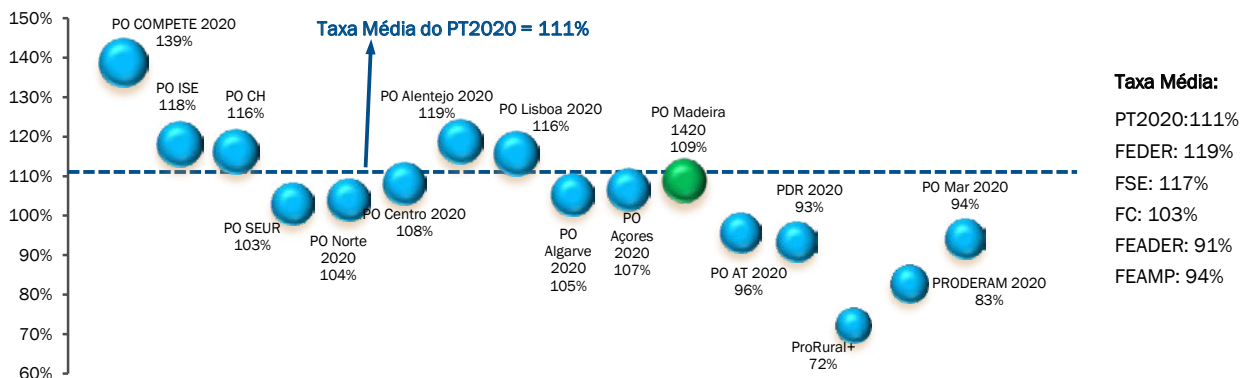
⁵ Alteração do Programa Proderam2020, constante da Decisão da Comissão C (2021) 4874, de 28/06/2021



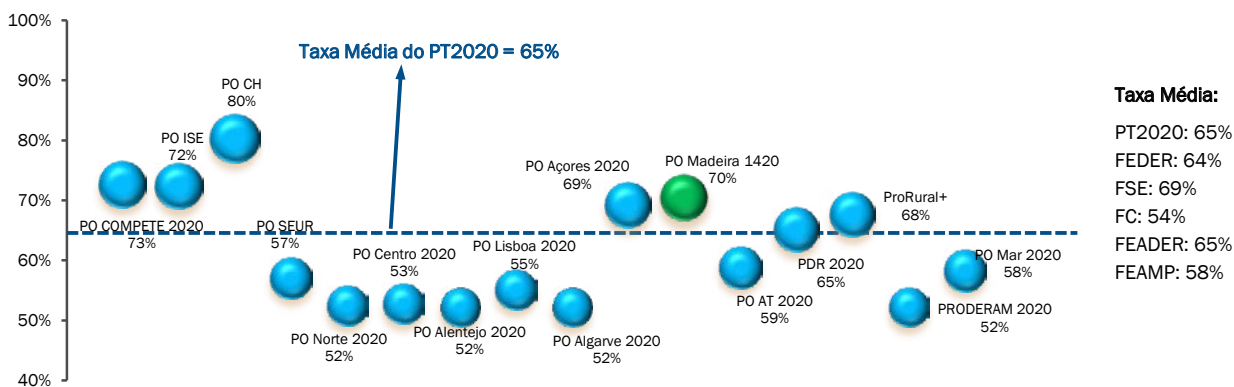
Performance do PT2020 em 30/09/2021

O Portugal 2020 atingiu no terceiro trimestre de 2021 uma taxa de compromisso de 111% e uma taxa de execução de 65%.

Taxas de Compromisso do PT2020*



Taxas de Execução Financeira do PT2020*



*Boletim Informativo dos Fundos da União Europeia N° 26, da AD&C, com informação reportada a 30.09.2021.



A informação que se segue refere-se à aprovação de candidaturas e à execução financeira e física dos programas regionais e outros Programas com aplicação na RAM, e ainda outras fontes de financiamento a que a Região tem acesso, nomeadamente o Fundo Europeu de Desenvolvimento Regional (FEDER) e o Fundo Social Europeu (FSE), através do Programa regional “Madeira 14-20”, o Fundo Europeu Agrícola de Desenvolvimento Rural (FEADER), através do Programa regional designado “PRODERAM 2020”, e o Fundo Europeu dos Assuntos Marítimos e das Pescas (FEAMP), designado “MAR 2020”, um Programa nacional a que a Região tem acesso através de contrato de delegação de competências. Inclui ainda informação sobre o Fundo de Coesão, através do Programa Operacional da Sustentabilidade e Utilização Eficiente de Recursos, “SEUR”, que é também um Programa nacional, operacionalizado na Região através de contrato de delegação de competências, e sobre o Programa de Cooperação Transnacional Madeira-Açores-Canárias (MAC 2014-2020), em que o IDR, IP-RAM, é o Interlocutor Regional.



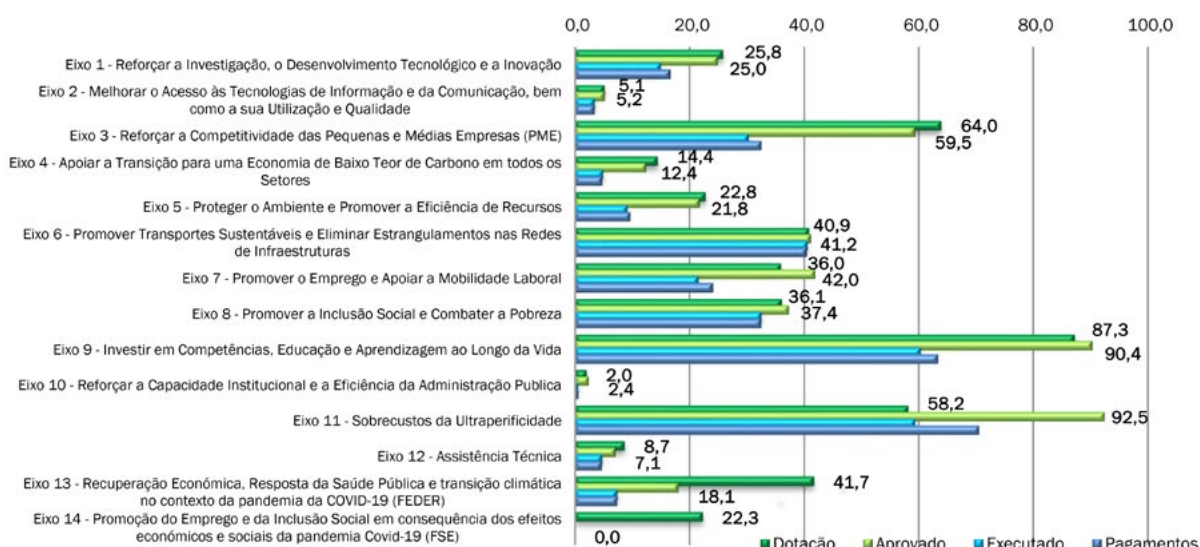
O Programa Operacional da Região Autónoma da Madeira, para o período 2014-2020 - Madeira 14-20, foi aprovado pela Decisão da Comissão Europeia C (2014) 10193 final, de 18 de dezembro, tendo sido estabelecido em linha com as prioridades da Estratégia Europa 2020 e do Plano Nacional de Reformas e tendo por base o Documento de Orientação Estratégica - Compromisso Madeira@2020.

A dotação financeira total atual, que inclui um reforço de 64 milhões de euros na sequência da incorporação da iniciativa REACT-EU no PO, fixa-se nos 465,2 milhões de euros, comparticipada pelo FEDER em 313,3 milhões de euros (dos quais 58,2 milhões de euros FEDER-RUP - dotação adicional para as regiões ultraperiféricas) e pelo FSE em 151,9 milhões de euros, conforme Decisão da Comissão C(2021) 4153, de 04/06/2021.

A relevância da mobilização de recursos de financiamento com origem nos FEEI para a Região e a necessidade de responder a constrangimentos que ainda persistem e a afastam das metas formuladas pela Estratégia Europa 2020, fundamentaram a seleção dos Objetivos Temáticos e das Prioridades de Investimento, no âmbito da programação financeira do FEDER e do FSE, expressando a predominância do PO Madeira 14-20 nos seguintes domínios temáticos:

- Competitividade e Inovação - com o objetivo de melhorar a capacidade competitiva e inovadora das empresas regionais e o seu posicionamento nas cadeias de valor internacionais;
- Desenvolvimento do Potencial Humano - com o objetivo de atenuar o défice de qualificações da população ativa e aproximar a Região das metas da Estratégia Europa 2020;
- Promoção do Emprego e da Inclusão Social - com o objetivo de atender às necessidades de dinamizar o mercado de emprego e combater a pobreza e a exclusão social.

Montantes Programados/Aprovados/Executados/Pagos por Eixo Prioritário (Milhões de Euros)



Quer saber onde os recursos financeiros da União Europeia são investidos?

Consulte a Lista de Operações aprovadas no MADEIRA 14-20 e conheça as mais de 8 mil operações aprovadas, envolvendo um montante total de investimento elegível de 1.423.413.325,91€ a que corresponde uma comparticipação comunitária de cerca de 381.903.515,91€.

Garantir a total transparência na atribuição dos fundos da União Europeia é objetivo da publicação desta lista, que está disponível para download.

https://www.idr.madeira.gov.pt/portal/ficheiros/M1420/Lista_Operacoes_Madeira1420.pdf

Olhar os instrumentos de investimento europeus numa lógica integrada, de forma a maximizar o seu impacto no crescimento da economia e na qualidade vida das populações.

Fique a conhecer o impacto do Programa Operacional Madeira 14-20 na Região, através de alguns dos números e exemplos de boas práticas.

Fotografias por urbanistas.pt

Bordal Bordados da Madeira

181.959€	15 Países estratégicos
170.125€	200% Crescimento vendas online
88.599€	576 Campanhas online por ano
	2880 Produtos/experiências por ano

● CUSTO TOTAL DOS PROJETOS
● CUSTO TOTAL ELEGÍVEL
● CONTRIBUIÇÃO FEDER

Logos: Madeira, 2020, União Europeia, Instituto de Desenvolvimento Regional, I.D.R.



Centro de Saúde da Calheta

3.881.764€

17 Camas

3.853.681€

75 Profissionais

3.275.629€

15 Meses em obras

4650 Utentes atendidos mensalmente

■ CUSTO TOTAL DO PROJETO
■ CUSTO TOTAL ELEGÍVEL
■ CONTRIBUIÇÃO FEDER



Conservatório Escola Profissional das Artes da Madeira

5.070.793€

+100 concertos

5.052.526€

123 Alunos beneficiados

4.294.647€

69 Docentes envolvidos

5 cursos

■ CUSTO TOTAL DO PROJETO
■ CUSTO TOTAL ELEGÍVEL
■ CONTRIBUIÇÃO FUNDO SOCIAL EUROPEU



Reabilitação e restauro do Convento de Santa Clara

2.299.797€

56 Técnicos envolvidos

2.299.797€

2682 m²

1.954.828€

27 Meses

130 visitantes em contexto de obra

■ CUSTO TOTAL DO PROJETO
■ CUSTO TOTAL ELEGÍVEL
■ CONTRIBUIÇÃO FEDER



Conservação e Restauro dos tetos Mudéjares da Sé do Funchal

1.378.300€



26 Técnicos envolvidos

1.161.228€



1500 m²

987.044€



21 Meses



2250m de cablagem

● CUSTO TOTAL DO PROJETO
● CUSTO TOTAL ELEGÍVEL
● CONTRIBUIÇÃO FEDER



OBSERVATÓRIO OCEÂNICO DA MADEIRA

3.499.941€



+200 Artigos científicos

3.471.762€



7500 Alunos envolvidos

2.950.997€



300 Professores envolvidos



2 Aplicações

● CUSTO TOTAL DO PROJETO
● CUSTO TOTAL ELEGÍVEL
● CONTRIBUIÇÃO FUNDO EUROPEU DE DESENVOLVIMENTO REGIONAL



MUSA - Mobilidade Urbana Sustentável e Acessível

9.726.471€



5 viaturas elétricas

7.907.700€



30 viaturas Euro 6

3.953.850€



Menos 1169 toneladas de CO2 em 2020



Total de 18 Milhões de passageiros em 2019

● CUSTO TOTAL DO PROJETO
● CUSTO TOTAL ELEGÍVEL
● CONTRIBUIÇÃO FEDER



Projeto Integrado de Reabilitação do Bairro da Palmeira

5.038.475€



281 Fogos

4.117.647€



33.145 m²

3.500.00€



77,10 Toneladas de amianto removido



9.760 Litros de tinta utilizados

■ CUSTO TOTAL DO PROJETO
■ CUSTO TOTAL ELEGÍVEL
■ CONTRIBUIÇÃO FEDER



Centro de Inclusão Social da Madeira

8.572.566€



186 Utentes beneficiados

5.526.581€



143 Profissionais envolvidos

4.697.594€



4 Terapias



18 Actividades

■ CUSTO TOTAL DO PROJETO
■ CUSTO TOTAL ELEGÍVEL
■ CONTRIBUIÇÃO FEDER



Unidade de Alzheimer da Ribeira Brava

1.532.908€



10 Quartos

968.070€



12 Ateliers para actividades

800.000€



45 Utentes beneficiários

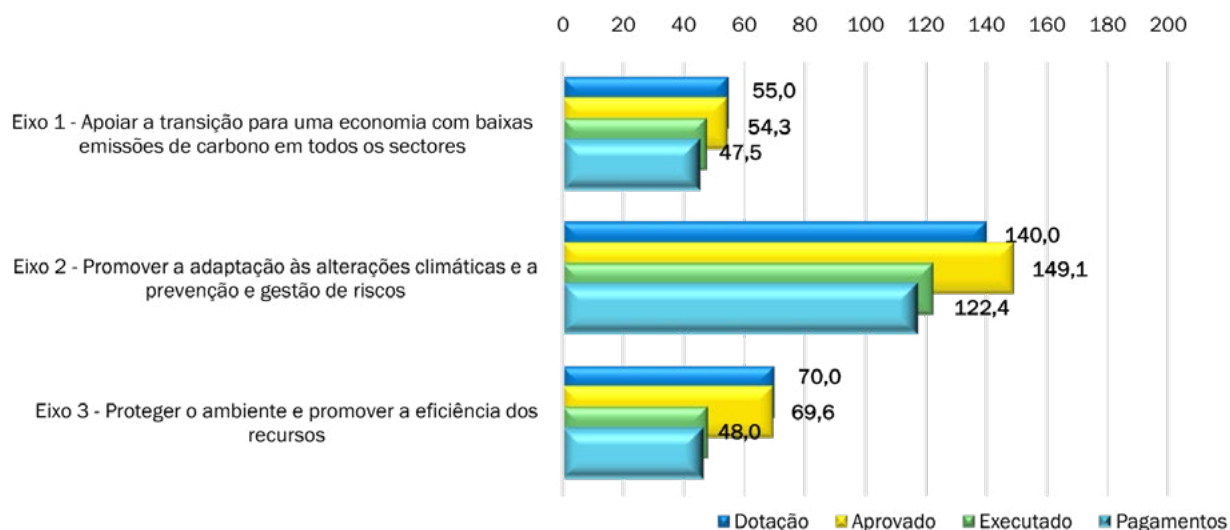


25 Profissionais

■ CUSTO TOTAL DO PROJETO
■ CUSTO TOTAL ELEGÍVEL
■ CONTRIBUIÇÃO FEDER

As intervenções previstas para a RAM integram os seguintes objetivos temáticos: OT 4 - Apoiar a transição para uma economia de baixo teor de carbono em todos os setores; OT 5 - Promover a adaptação às alterações climáticas e da prevenção e gestão de riscos; OT 6 - Preservar e proteger o ambiente e promover a utilização eficiente dos recursos. A dotação total do Fundo de Coesão atribuída à RAM é de 265 milhões de euros.

Montantes Fundo de Coesão por Eixo Prioritário (Milhões de Euros)



Até 30 de novembro de 2021 estavam comprometidos 103% da dotação do Programada (265 milhões de euros), com 93 operações aprovadas que totalizavam 325,3 milhões de euros de despesa pública e uma comparticipação do Fundo de Coesão de 273 milhões de euros. Relativamente à execução, registam-se 249,8 milhões de euros de despesa pública e 218 milhões de euros de Fundo, correspondendo a 82% do total programado. Foram ainda efetuados pagamentos no montante global de 209,4 milhões de euros (79% do total programado).

Quanto à dinâmica do PO, a taxa de compromisso é de 99% ao nível do Eixo 1 (4 operações aprovadas), de 107% no Eixo 2 (43 operações aprovadas) e de 99% no Eixo 3 (46 operações aprovadas).

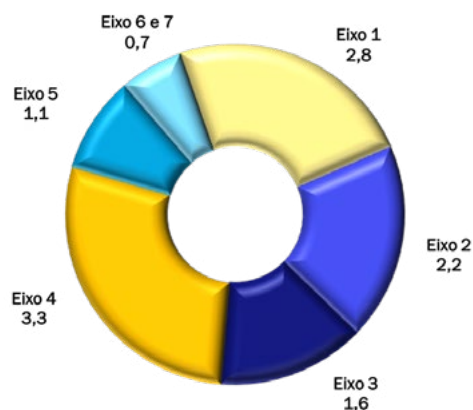
O concelho que concentra maior investimento total é o Funchal, com um investimento total de 148 milhões de euros aprovado, seguido do concelho da Calheta, com 89 milhões de euros.

Concelhos	Aprovações				Execução			Pagamentos	
	Total	Despesa Pública	Fundo	%	Despesa Pública	Fundo	%	Fundo	%
Calheta	88 677 874	74 989 601	59 521 967	21,8%	60 923 225	49 180 573	22,6%	46 997 314	22,4%
Câmara de Lobos	25 428 602	23 224 388	19 741 465	7,2%	16 812 234	14 783 967	6,8%	14 479 420	6,9%
Funchal	148 177 461	135 316 026	116 780 590	42,8%	101 299 681	92 005 965	42,2%	87 928 474	42,0%
Machico	26 541 456	24 648 100	20 237 831	7,4%	21 728 679	18 113 042	8,3%	17 448 544	8,3%
Ponta do Sol	10 490 116	10 250 604	7 794 717	2,9%	9 410 937	7 291 487	3,3%	7 277 357	3,5%
Porto Moniz	1 806 888	1 729 638	1 371 765	0,5%	730 108	628 003	0,3%	640 308	0,3%
Porto Santo	13 628 784	9 141 645	8 002 685	2,9%	8 038 717	7 176 111	3,3%	6 899 546	3,3%
Ribeira Brava	28 258 309	26 238 192	24 294 467	8,9%	21 389 019	20 199 827	9,3%	19 404 386	9,3%
Santa Cruz	8 961 922	8 243 906	5 661 996	2,1%	3 133 180	2 916 680	1,3%	2 699 823	1,3%
Santana	11 893 292	10 954 711	9 163 380	3,4%	5 782 027	5 175 833	2,4%	5 137 187	2,5%
São Vicente	605 159	600 392	522 907	0,2%	546 878	479 438	0,2%	480 933	0,2%
Total	364 469 864	325 337 203	273 093 770	100%	249 794 684	217 950 926	100%	209 393 293	100%

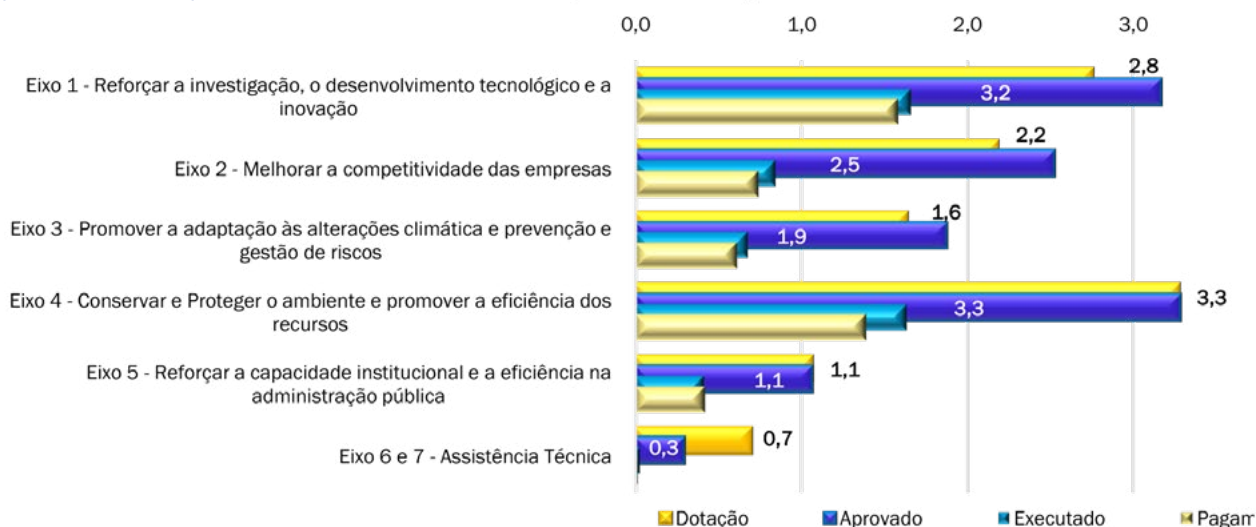
O Programa de Cooperação Territorial Madeira - Açores - Canárias, para o período de programação 2014-2020, tem em vista responder aos mais importantes desafios transfronteiriços associados à implementação da Estratégia Europa 2020 nas regiões fronteiriças dos 3 arquipélagos e à implementação da Estratégia Marítima para o Atlântico.

O Programa, enquadrado no Objetivo Comunitário da Cooperação Territorial Europeia, é cofinanciado pelo FEDER e foi aprovado pela Decisão da Comissão Europeia C (2015) 3850, de 3 de junho de 2015. O apoio da UE é no montante de 11,6 milhões de euros, complementados por mais de 2,1 milhões de euros de cofinanciamento proveniente de fontes nacionais. O volume total do Programa é superior a 13,7 milhões de euros.

Programação Financeira Fundo (Milhões de Euros)



Montantes FEDER por Eixo Prioritário (Milhões de Euros)



Até 30 de setembro de 2021 foram aprovadas 96 operações, que totalizam um montante de 14,4 milhões de euros de despesa pública, com uma participação FEDER de 12,2 milhões de euros, representando 105% do Fundo programado para o período total do Programa.

A execução do Programa, à data, é de 6,2 milhões de euros de despesa pública e 5,3 milhões de euros Fundo, e os pagamentos registam 4,7 milhões de euros, representando 45% e 41%, respetivamente, do montante Fundo programado.

A taxa de compromisso é de 115% no Eixo 1 (Reforçar a investigação, o desenvolvimento tecnológico e a inovação), o qual regista 28 operações aprovadas. O Eixo 2 (Melhorar a competitividade das empresas) apresenta uma taxa de compromisso de 115%, com 20 operações aprovadas. O Eixo 3 apresenta uma taxa de compromisso acumulada, à data, de 115%, com 15 aprovações e o eixo 4 com 20 operações aprovadas apresenta uma taxa de compromisso de 100%. Por último, com 11 operações aprovadas, o Eixo 5, com uma taxa de compromisso de 100%.

Exemplo de projeto cofinanciado pelo INTERREG MAC 2014-2020 MARGULLAR (MAC/4.6C/052)

O projeto MARGULLAR – Património e Turismo Arqueológico Subaquático na Macaronésia é um programa de iniciativa comunitária INTERREG V, MAC 2014-2020, Açores-Madeira-Canárias, com Cabo Verde e Senegal como parceiros. Tem como objetivo fundamental a valorização do património arqueológico subaquático através da sua preservação e criação de ativos turísticos. Na Madeira, foi realizado o levantamento histórico e arqueológico de vestígios de naufrágio existentes na Ponta de São Lourenço para a criação de um itinerário de visita, tendo sido promovida pesquisa histórica e observações nos vestígios arqueológicos com vista à criação de uma Rota Arqueológica Subaquática no Caniçal, a primeira na Madeira. Foram ainda preparados conteúdos para uma estratégia de comunicação e promoção/divulgação da Rota, cumprindo o propósito de criação de um novo produto turístico com base em ativos culturais diferenciados e diferenciadores.

O projeto MARGULLAR enquadra-se no eixo 4 e na prioridade de investimento 6C dos Fundos Europeus de Desenvolvimento Regional (FEDER).



Estratégia MADEIRA 2030

REFORÇO DO PLANEAMENTO ESTRATÉGICO

- ▶ **Dotar** a Região de instrumentos referenciais nos vários domínios do **desenvolvimento regional/setorial no horizonte 2030**;
- ▶ Permitir o **acesso aos novos instrumentos de financiamento europeus**:
 - Recuperação e resiliência (REACT-EU e PRR);
 - Novo ciclo de programação da Política de Coesão para o período de programação 2021-2027 (QFP);
 - Cooperação Territorial Europeia (Interreg) Madeira – Açores – Canárias;
 - PO Transição climática e sustentabilidade dos recursos (Fundo de Coesão).

ALINHAMENTO DA ESTRATÉGIA MADEIRA 2030 COM OBJETIVOS DE POLÍTICA DA UE

OBJETIVOS DE POLÍTICA

OP1 - Uma Europa mais inteligente

OP2 - Uma Europa mais verde

OP3 - Uma Europa mais conectada

OP4 - Uma Europa mais Social

OP5 - Uma Europa mais próxima dos cidadãos

PLANO DE DESENVOLVIMENTO ECONÓMICO E SOCIAL DA RAM 2030

DESAFIOS ESTRATÉGICOS




PLANO DE RECUPERAÇÃO E RESILÊNCIA

RESILÊNCIA

TRANSIÇÃO CLIMÁTICA

TRANSIÇÃO DIGITAL



PLANO DE RECUPERAÇÃO E RESILÊNCIA

RESILÊNCIA

C1. Saúde	104
C2. Habitação	136
C3. Respostas Sociais	83
C9. Gestão Hídrica	70

393 M€

TRANSIÇÃO CLIMÁTICA

C14. Hidrogénico e Renováveis	69
-------------------------------	----

69 M€

TRANSIÇÃO DIGITAL

C19. Ad. Pública mais eficiente	78
C20. Escola Digital	21

99 M€

Publicação inserida nas medidas de divulgação junto dos cidadãos da União sobre o papel e os resultados da política de coesão e dos Fundos, através de ações de comunicação e informação, em consonância com o Artigo 115.º do Capítulo II - Informação e comunicação, do Regulamento (UE) 1303/2013 do Parlamento Europeu e do Conselho de 17 de dezembro de 2013, entretanto atualizado no Regulamento (UE) 2020/2221 do Parlamento Europeu e do Conselho de 23 de dezembro de 2020.



Instituto de
Desenvolvimento Regional, IP-RAM

AUTORIDADE
DE GESTÃO

ORGANISMO
INTERMÉDIO

CORRESPONDENTE
REGIONAL

