

Destaques

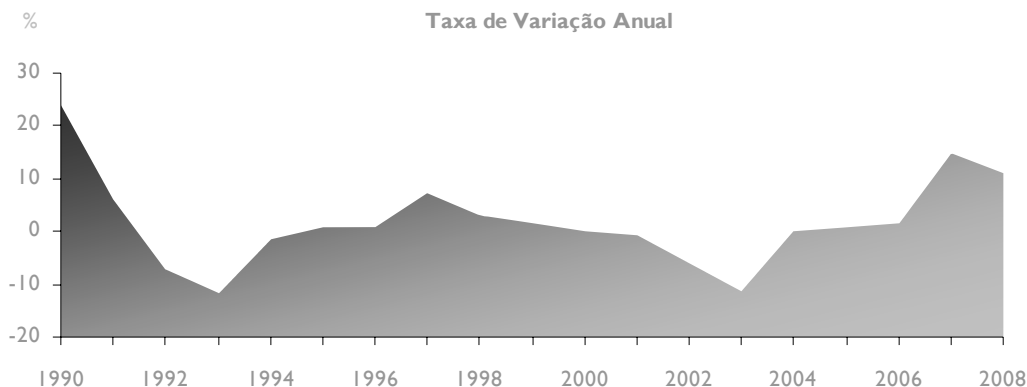
24/07	Juros	INE divulgou Taxas de Juro Implícitas no Crédito à Habitação – Junho 2008
17/07	Economia	FMI divulgou Economic Outlook update – Julho 2008
16/07	Estatísticas Multitemáticas	DREM divulgou Madeira em Números – 2006
15/07	Economia	Banco de Portugal divulgou Boletim Económico – Verão 2008
15/07	Economia	Banco de Portugal divulgou Relatório Anual – 2007
10/07	Energia	Eurostat divulgou Estatísticas da Energia na UE27 – 2006
09/07	Comércio Internacional	INE divulgou Estatísticas do Comércio Internacional – Abril 2008
04/07	Pesca	INE divulgou Dados da Pesca – 2007

Inquérito de Conjuntura ao Investimento

O Instituto Nacional de Estatística (INE) divulgou recentemente os principais resultados do Inquérito de Conjuntura ao Investimento, uma edição semestral que apresenta a evolução dos últimos anos do investimento empresarial, assim como as perspectivas para 2008 nesta matéria. A edição mais recente tem como referência o mês de Abril de 2008 e reporta-se ao primeiro semestre do corrente ano.

De acordo com os resultados do inquérito, o investimento empresarial deverá crescer cerca de 11% em termos nominais em 2008, menos 3,7 pontos percentuais (p.p.) do que em 2007. A apreciação da evolução anual da Formação Bruta de Capital Fixo (FBCF) nos últimos anos permite assinalar 2006 como o ano que marca o início da recuperação do investimento, altura em que se registou um acréscimo de 1,5% face ao ano anterior, pondo fim a um ciclo de arrefecimento do investimento que se iniciou em 2001. O gráfico seguinte mostra a evolução da FBCF entre 1990 e 2008 (valor previsto pelas empresas).

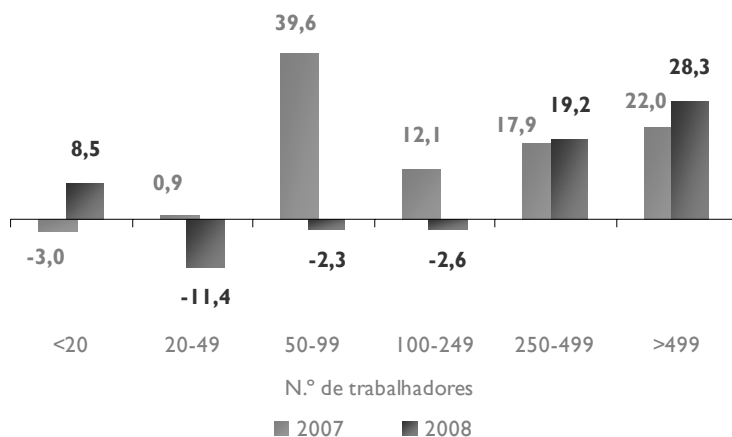
Evolução da FBCF Empresarial em valor
Taxa de Variação Anual



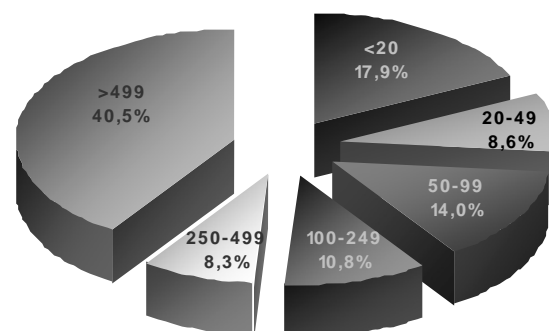
Fonte: INE – Inquérito de Conjuntura ao Investimento

Apesar do abrandamento perspectivado para o investimento nominal em 2008, o INE considera que a variação do investimento projectada para o corrente ano é relativamente elevada, tendo em conta o agravamento da conjuntura face ao inquérito anterior. O inquérito actual indicia, no caso das grandes empresas, alguma resiliência na manutenção de programas de elevados níveis de investimento, que representam mesmo uma aceleração face a 2007. Efectivamente, as empresas com mais de 500 pessoas ao serviço revelaram intenções que, a se concretizarem, representarão um crescimento de 28,3% em 2008 do seu nível de investimento, mais 6,3 p.p. do que o crescimento verificado em 2007. Os gráficos seguintes revelam as intenções de investimento das empresas em 2008, assim como o crescimento do investimento em 2007, expressas em taxas de variação anual, e confirmam a importância das grandes empresas para a Formação Bruta de Capital Fixo.

Taxa de variação homóloga do investimento empresarial



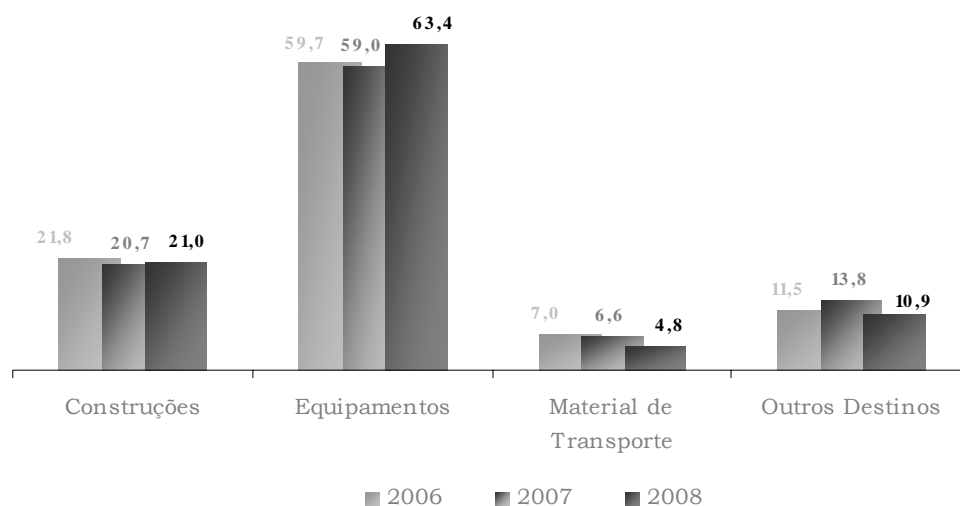
Estrutura do investimento em 2008 por dimensão da empresa (pessoal ao serviço)



Fonte: INE – Inquérito de Conjuntura ao Investimento

No que concerne à afectação do investimento, os resultados do inquérito revelam que, entre 2006 e 2008, mais de metade do investimento global teve como destino a aquisição de Equipamentos, afectação que se reforçou em 2008, atingindo 63,4% do total. Ao longo dos anos considerados, a percentagem de investimento em Construções manteve-se estável em torno dos 21%, enquanto que os investimentos em Material de Transporte têm vindo a perder importância relativa na estrutura da afectação do investimento das empresas. O gráfico seguinte ilustra o descrito anteriormente.

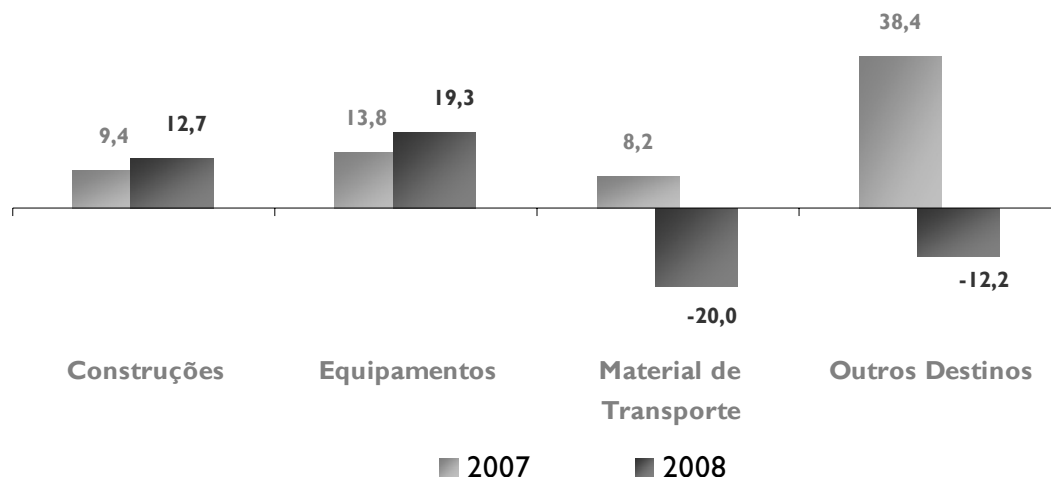
Estrutura da afectação do investimento empresarial (%)



Fonte: INE – Inquérito de Conjuntura ao Investimento

De acordo com o INE, o crescimento de 14,7% estimado para 2007 resultou da variação positiva do investimento em todos os destinos, salientando-se em particular a rubrica Outros Destinos, que registou um acréscimo de 38,4% face a 2006, e a componente Equipamentos, cuja taxa de variação anual foi de 13,8%. A comparação dos resultados do presente inquérito com os do inquérito anterior (Outubro de 2007) determinou a revisão em alta do investimento global para 2007 (em 11,6 p.p.), em resultado da revisão no mesmo sentido de todos os destinos de investimento, em especial dos Equipamentos, que influenciou de forma significativa a FBCF do ano (6,5 p.p.), dada a sua importância relativa no investimento total. Para 2008, a variação prevista do investimento, de 11,0%, deriva apenas dos contributos positivos do investimento em Equipamentos e em Construções, com as variações anuais a atingirem os 19,3% e os 12,7%, respectivamente. Os restantes destinos de investimento apresentam reduções. O abrandamento do investimento de 2007 para 2008 ficou a dever-se ao investimento em Outros Destinos (contributo de -6,1 p.p.) e em Material de Transporte (contributo de -1,9 p.p.). O gráfico seguinte mostra a taxa de variação anual em 2007 e a projecção para 2008 do investimento por destino.

Taxa de variação anual do investimento por destino (%)



Fonte: INE – Inquérito de Conjuntura ao Investimento

No que respeita aos principais objectivos do investimento, os resultados do inquérito indicam que, em 2007 e 2008, cerca de 46% do investimento teve como objectivo a extensão da capacidade de produção, seguindo-se, com cerca de 29%, o investimento de substituição. De acordo com o INE, o objectivo de racionalização e reestruturação foi o que apresentou a revisão em alta mais expressiva face ao apurado no inquérito de Outubro de 2007, enquanto que os restantes objectivos apresentaram revisões em baixa.

Relativamente às expectativas de criação de emprego resultante do investimento realizado, o presente inquérito faz uma revisão em baixa para 2007 e em alta para 2008, relativamente ao apurado no inquérito anterior. A revisão registada em 2007 foi determinada pelas revisões em baixa observadas em sete das nove secções da CAE-Rev.2, destacando-se a de Alojamento e Restauração por apresentar o movimento mais intenso. A revisão registada em 2008 foi determinada pelas revisões em alta observadas em seis das nove secções, destacando-se a de Transportes, Armazenagem e Comunicações por apresentar a subida mais significativa.

A análise dos resultados por actividade permite constatar que, em 2007, a variação positiva do investimento ficou a dever-se ao crescimento registado em sete das nove secções de actividade inquiridas, com particular destaque para a Construção, Electricidade, Gás e Água, Alojamento e Restauração e Actividades Financeiras, que foram as secções que registaram maiores crescimentos, com as variações a atingirem os 67,6%, 52,0%, 40,6%, e 30,7%, respectivamente. Por seu turno, apenas duas secções registaram reduções de investimento em 2007, designadamente Comércio (-16,5%) e Indústria Transformadora (-1,0%).

Para 2008, os resultados do inquérito apontam para variações positivas da FBCF empresarial em seis das nove secções, com particular destaque para as Actividades Financeiras (37,7%) e a Indústria Extractiva (34,9%), que deverão registar os acréscimos de investimento mais significativos, em termos relativos. Por outro lado, as secções em que se perspectivam reduções do investimento em 2008 são as de Alojamento e Restauração (-49,8%), Construção (-23,8%), e Comércio (-7,3%). O quadro seguinte sintetiza a informação relativa ao comportamento das diversas secções no que respeita ao investimento empresarial realizado em 2007, assim como as expectativas nessa matéria ao longo de 2008.

CAE-Rev.2	VARIACÃO (b)	
	2007	2008
INDÚSTRIA EXTRACTIVA (10 a 14)	18,3	34,9
INDÚSTRIA TRANSFORMADORA (15 a 37)	-1,0	21,5
ELECTRICIDADE, GÁS E ÁGUA (40+41)	52,0	20,4
CONSTRUÇÃO (45)	67,6	-23,8
COMÉRCIO (50 a 52)	-16,5	-7,3
ALOJAMENTO E RESTAURAÇÃO (55)	40,6	-49,8
TRANSPORTES, ARMAZENAGEM E COMUNICAÇÕES (60 a 64)	19,6	17,0
ACTIVIDADES FINANCEIRAS (65 a 67)	30,7	37,7
ACTIVIDADES IMOBILIÁRIAS, ALUGUERES E SERVIÇOS PRESTADOS ÀS EMPRESAS (70 a 74)	8,1	10,0
TOTAL	14,7	11,0

Fonte: INE – Inquérito de Conjuntura ao Investimento

Este Boletim Informativo também pode ser consultado em: <http://www.idr.gov-madeira.pt/pt/boletimplan.asp>

Sugestões e comentários: planeamento@idr.gov-madeira.pt

Fonte: [INE – Inquérito de Conjuntura ao Investimento](#).