



Data	Tema	Acontecimento
25/07	Economia	INE divulgou informação sobre Taxas de Juro Implícitas no Crédito à Habitação – Junho 2006 Informação disponível em: http://www.ine.pt/prodserv/destaque/2006/d060725/d060725.pdf
28/07	Economia	INE divulgou Inquérito de Conjuntura ao Investimento – Abril 2006 Informação disponível em: http://www.ine.pt/prodserv/destaque/2006/d060728/d060728.pdf
01/08	Emprego	Eurostat divulgou informação sobre o desemprego na UE25 – Junho 2006 Informação disponível em: http://epp.eurostat.ec.europa.eu/pls/portal/docs/PAGE/PGP_PRD_CAT_PREREL/PGE_CAT_PREREL_YEAR_2006/PGE_CAT_PREREL_YEAR_2006_MONTH_08/3-01082006-EN-AP.PDF
04/08	Economia	Banco de Portugal divulgou resultados do Inquérito aos Bancos sobre o Mercado de Crédito – Julho 2006 Informação disponível em: http://www.bportugal.pt/publish/bls/Results_jul06_p.pdf
04/08	Indústria	INE divulgou Índice de Novas Encomendas na Indústria – Junho 2006 Informação disponível em: http://www.ine.pt/prodserv/destaque/2006/d060804/d060804.pdf
04/08	Economia	GEE divulgou Boletim Mensal da Actividade Económica – Julho 2006 Informação disponível em: http://www.gee.min-economia.pt/resources/docsestatisticas/BMAE/julho/BMAE_Jul06.pdf

A **actividade turística na Região Autónoma da Madeira (RAM)** registou, em **Mai de 2006**, uma evolução positiva face ao período homólogo de 2005, nos indicadores relevantes para o sector do turismo. O número de **dormidas** registou um acréscimo de 13,7% face ao mesmo mês do ano anterior. Contudo, relativamente ao mês anterior, a evolução deste indicador da actividade turística sofreu uma quebra de 6,4%. A evolução negativa em termos mensais justifica-se pelo facto da Páscoa ter tido lugar em Abril, factor que pode ter motivado uma maior afluência de turistas.

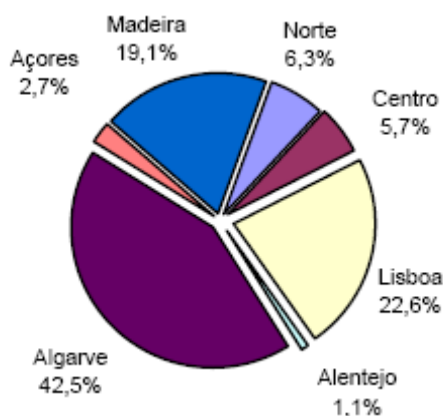
De acordo com os dados do Instituto Nacional de Estatística (INE), o total das dormidas nos estabelecimentos hoteleiros nacionais sofreu, em Maio de 2006, um acréscimo de 4,7%, em termos homólogos, com a Região Norte e os Açores a registarem as evoluções mais significativas



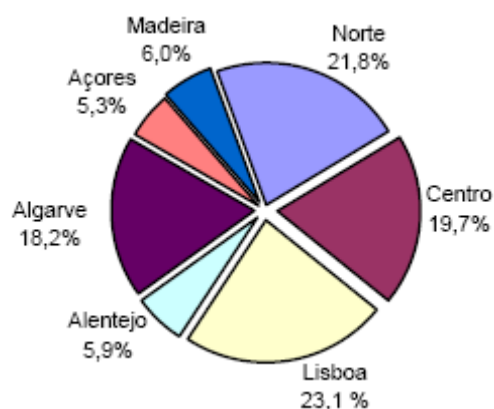
neste indicador. Apesar do registo positivo deste indicador em termos nacionais, as regiões do Algarve do Alentejo registaram decréscimos face ao mesmo mês do ano de 2005, que atingiram os -6,0% e os -4,8%, respectivamente. As variações registadas em Lisboa (11,2%) e no Centro (10,3%) foram igualmente positivas, embora com uma dinâmica mais modesta do que a verificada na RAM.

Os gráficos seguintes permitem apreciar a distribuição das dormidas por regiões, em Maio de 2006. De acordo com esta informação, a RAM absorveu a terceira maior fatia de dormidas de residentes estrangeiros, ficando apenas atrás do Algarve e de Lisboa e Vale do Tejo. Já no que se refere aos hóspedes residentes em território nacional, o cenário é menos favorável, uma vez que a Região acolhe uma percentagem pouco significativa dos turistas residentes em Portugal, não tendo ultrapassado os 6,0% em Maio de 2006.

Distribuição das dormidas dos residentes no estrangeiro em Maio de 2006



Distribuição das dormidas dos residentes em Portugal em Maio de 2006

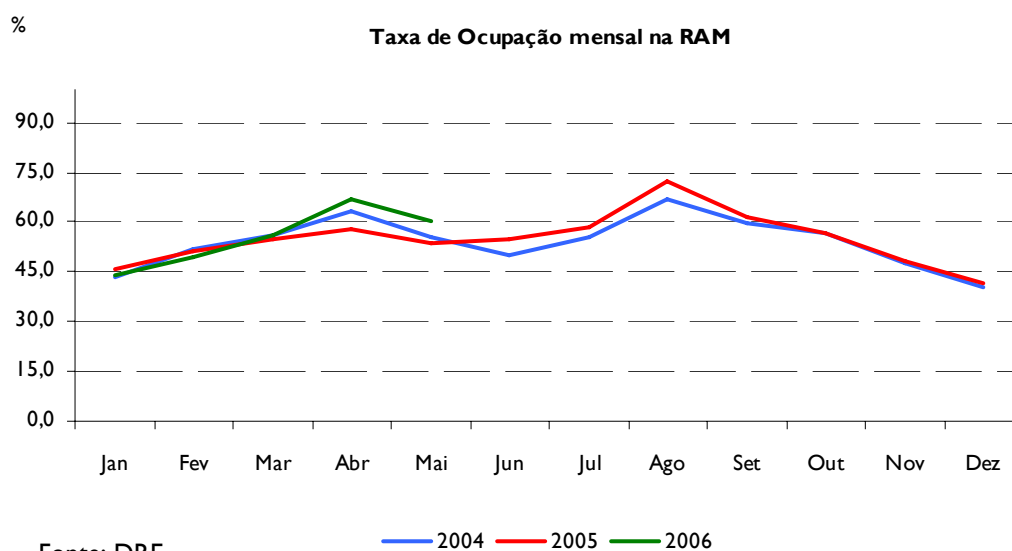


Fonte: INE

Conforme mostra o gráfico da distribuição das dormidas de turistas residentes no país, as regiões do continente são os destinos preferenciais para a prática do turismo, excepção feita à Região do Alentejo, que regista um número de dormidas de turistas residentes nacionais semelhante ao da RAM.



No que respeita aos níveis de **ocupação hoteleira**, medidos pela taxa de ocupação-cama mensal, a informação referente ao mês de Maio de 2006 para o total dos estabelecimentos hoteleiros do país, permite constatar um aumento de 1,3 pontos percentuais (p.p.), em comparação com o período homólogo de 2005, tendo a ocupação hoteleira nacional atingido os 42,1%. A evolução deste indicador para a RAM seguiu a tendência nacional, embora de forma mais pronunciada. Com efeito, a taxa de ocupação em Maio de 2006 atingiu os 60,4% na Região, mais 6,9 p.p. do que em igual período do ano de 2005. O gráfico seguinte ilustra a flutuação deste indicador ao longo dos anos de 2004 e 2005, assim como a dinâmica registada nos primeiros meses de 2006.



A evolução da taxa de ocupação que o gráfico acima evidencia é demonstrativa de uma estabilidade apreciável da actividade turística na RAM, conforme se verifica pelas flutuações ligeiras que este indicador revela ao longo do ano.

O Algarve e a Região Autónoma da Madeira apresentaram, em Maio de 2006, os valores mais elevados para a **estada média** (ambos com 5,1 noites), seguindo-se a Região Autónoma dos Açores (3,7) e Lisboa e Vale do Tejo (2,2).



A análise dos **proveitos** no mês de Maio reflecte o desempenho dos indicadores anteriores, tendo-se registado, a nível nacional, um aumento dos proveitos totais na ordem dos 9,3%, em termos homólogos. Os proveitos de aposento registaram um acréscimo de 6,9%, o que significou uma diferença de 6,8 milhões de euros relativamente ao mês de Maio de 2005.

Por região, destacam-se os acréscimos da Região Autónoma dos Açores (33,7% para os proveitos totais e 30,3% para os de aposento), e o Norte (24,2% para os proveitos totais e 24,5% para os de aposento). O Algarve foi a única região a apresentar uma evolução negativa (-2,2% para os proveitos totais e -9,3% para os de aposento). A Região Autónoma da Madeira registou igualmente um acréscimo, em termos homólogos, dos proveitos no mês de Maio (23,8% para os proveitos totais e 21,5% para os de aposento), que representaram, face aos proveitos arrecadados em Maio de 2005, um aumento de 4,8 e 2,7 milhões de euros nos proveitos totais e nos proveitos de aposento, respectivamente.

Em termos acumulados (de Janeiro a Maio), os proveitos totais atingiram, a nível nacional, 568,3 milhões de euros e os de aposento 366,9 milhões de euros, representando acréscimos homólogos de 6,8% e 5,9%, respectivamente. Na RAM, os proveitos totais arrecadados entre Janeiro e Maio ascenderam a 65 milhões de euros, o correspondente a um acréscimo de 5,5% face a igual período de 2005.

Este Folheto Informativo também pode ser consultado em: <http://srpf.madinfo.pt/drpf/folhetoQuinzenal.htm>

Sugestões e comentários: estudos.drpf.srpf@gov-madeira.pt

Fonte: INE – Actividade Turística – Maio 2006; DRE