



Data	Tema	Acontecimento
14/08	Inflação	INE divulgou Índice de Preços do Consumidor – Julho de 2006 Informação disponível em: http://www.ine.pt/prodserv/destaque/2006/d060814/d060814.pdf
10/08	Mercado de Trabalho	Eurostat divulgou Expenditure on labour market Policies in 2004 Informação disponível em: http://epp.eurostat.ec.europa.eu/cache/ITY_OFFFUB/KS-NK-06-012/EN/KS-NK-06-012-EN.PDF
10/08	Economia	BCE divulgou Government Finance Statistics Guide Informação disponível em: http://www.ecb.int/pub/pdf/other/governmentfinancestatisticsguide200608en.pdf
09/08	Turismo	INE divulgou Actividade Turística – Junho de 2006 Informação disponível em: http://www.ine.pt/prodserv/destaque/2006/d060809-2/d060809-2.pdf
09/08	Comércio Internacional	INE divulgou Estatísticas do Comércio Internacional – Janeiro a Maio de 2006 Informação disponível em: http://www.ine.pt/prodserv/destaque/2006/d060809-5/d060809-5.pdf
07/08	Economia	Eurostat divulgou EU integration seen through statistics - Key facts of 18 policy areas Informação disponível em: http://epp.eurostat.ec.europa.eu/cache/ITY_OFFFUB/KS71-05-691/EN/KS71-05-691-EN.PDF

A Direcção Regional de Estatística da Madeira (DREM), publicou recentemente os resultados definitivos do **comércio internacional** da Região Autónoma da Madeira (RAM) para o ano de 2004. De acordo com a DREM, em 2004, a entrada de mercadorias na RAM registou um acréscimo de 28,2% atingido o valor mais elevado de sempre, 210 milhões de euros. No que diz respeito à saída de mercadorias, verificou-se uma diminuição de 8,9% em relação ao ano de 2003, altura em que a Região registou um valor superior a 28 milhões de euros.

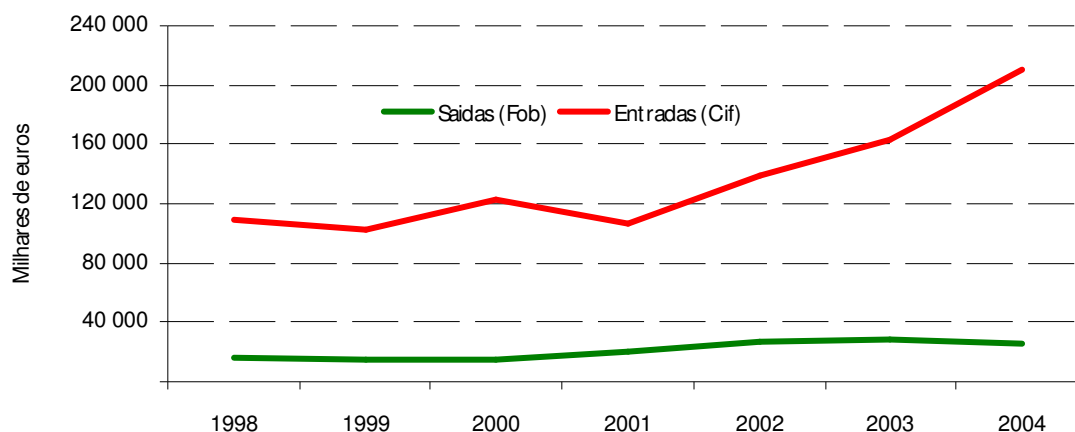
A evolução verificada na entrada e saída de mercadorias na RAM conduziu a um agravamento do défice da balança comercial de 35,9% atingindo o valor de 184 milhões de euros, mais 49 milhões do que no ano anterior. O défice sistemático da balança comercial da RAM comprova a grande dependência da Região relativamente aos produtos oriundos do exterior, fruto da exiguidade do seu território, da escassez de recursos naturais e da pequena dimensão do mercado, impedindo-a de produzir no seu território a maior parte dos produtos que consome.



Funchal, 18 de Agosto de 2006

O gráfico seguinte permite analisar a evolução do comércio internacional da RAM nos últimos anos podendo constatar-se a subida substancial da entrada de mercadorias na Região a partir do ano de 2001.

Evolução do Comércio Internacional da RAM



CIF – Custo, Seguro e Frete; FOB – Franco a bordo

Fonte: Direcção Regional de Estatística

A União Europeia é o principal parceiro comercial da RAM, tendo sido responsável em 2004 por 70,6% das entradas de mercadorias e 47,8% das saídas. O quadro seguinte permite verificar a importância da União Europeia como parceiro comercial da RAM e analisar a evolução do comércio internacional da Região entre 2003 e 2004.

Resultados Globais do Comércio Internacional na RAM

	2003	2004	Taxa de Variação
	Milhares de euros		%
Total			
Saídas (Fob)	28 299	25 803	-8,82
Entradas (Cif)	163 739	209 868	28,17
Saldo	- 135 440	- 184 065	35,90
Taxa de Cobertura	17,28	12,29	-28,86
União Europeia			
Expedições (Fob)	13 534	12 324	-8,94
Chegadas (Cif)	117 741	148 151	25,83
Países Terceiros			
Exportações (Fob)	14 766	13 479	-8,72
Importações (Cif)	45 997	61 718	34,18

Fonte: Direcção Regional de Estatística

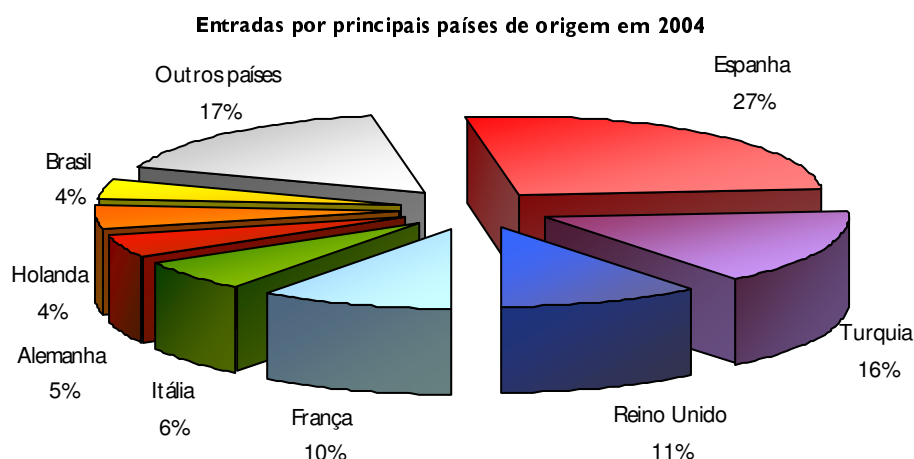


Funchal, 18 de Agosto de 2006

O significativo aumento da entrada de mercadorias na Região Autónoma da Madeira entre 2003 e 2004, cerca de 46 milhões de euros, foi resultado de um acréscimo das chegadas de mercadorias oriundas da União Europeia (30 milhões de Euros), mas também de um crescimento das importações de países terceiros (16 milhões de euros). Neste particular, importa salientar o aumento das chegadas de mercadorias oriundas de Espanha em 21 milhões de euros (passou de 34 milhões de euros em 2003 para 55 milhões de euros em 2004) e do Reino Unido em 12 milhões de euros (passando para 22,5 milhões de euros em 2004, mais do dobro do valor registado em 2003, 10 milhões de euros). No que se refere aos países terceiros merece destaque a Turquia, país de onde a RAM importou mais 13 milhões de euros que no ano de 2003 (de 20 milhões em 2003 aumentou para 33 milhões em 2004).

De acordo com os dados disponibilizados pela Direcção Regional de Estatística, os principais países de origem das mercadorias entradas na Região foram a Espanha com 55 milhões de euros, a Turquia com 33 milhões de euros e o Reino Unido de onde foram oriundas mercadorias no valor de 22,5 milhões de euros, conforme já referido. Estes três países em conjunto totalizavam cerca de 54% do valor total das entradas de mercadorias na RAM.

O gráfico seguinte permite verificar os principais países de origem das mercadorias entradas na Região em 2004.



Fonte: Direcção Regional de Estatística

Relativamente às saídas de mercadorias, estas registaram uma diminuição de aproximadamente 2,5 milhões de euros, sendo de destacar as diminuições registadas em dois dos principais mercados de destino das

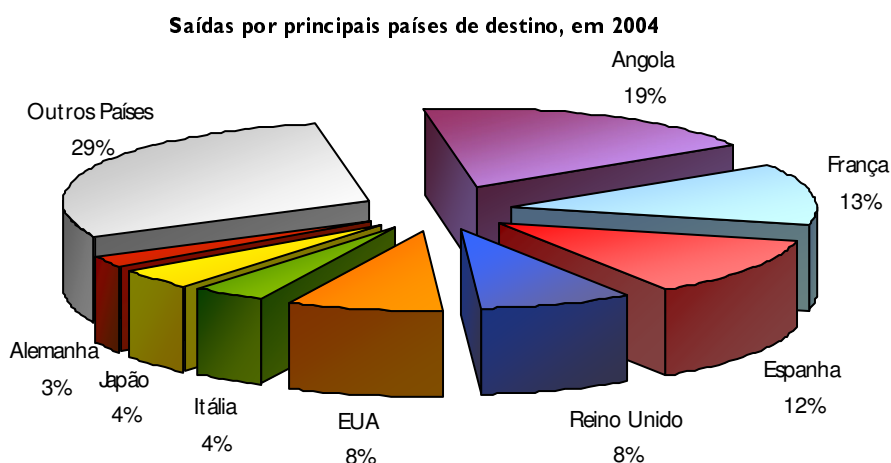


Funchal, 18 de Agosto de 2006

mercadorias regionais: a Espanha que registou redução de 1,8 milhões de euros e Angola, onde se verificou uma quebra de 1,7 milhões de euros nas mercadorias exportadas para este país.

Os principais países de destino das nossas mercadorias foram Angola, com as exportações a atingirem 4,8 milhões de euros, seguindo-se a França e a Espanha, com valores próximos dos 3 milhões de euros, e o Reino Unido que foi o destino de mercadorias da Região no valor de 2,1 milhões de euros. Estes quatro países representaram em conjunto 52% do valor das mercadorias saídas da RAM.

O gráfico seguinte mostra os principais países de destino das mercadorias comercializadas pela Região com países externos.



Fonte: Direcção Regional de Estatística

Um aspecto a salientar dos gráficos anteriores é a presença de países como Angola, o principal mercado de destino das mercadorias da Região, e a Turquia, como um dos principais países de origem, sendo dois países que não fazem parte dos tradicionais parceiros comerciais da Região como são a Espanha, a França e o Reino Unido.



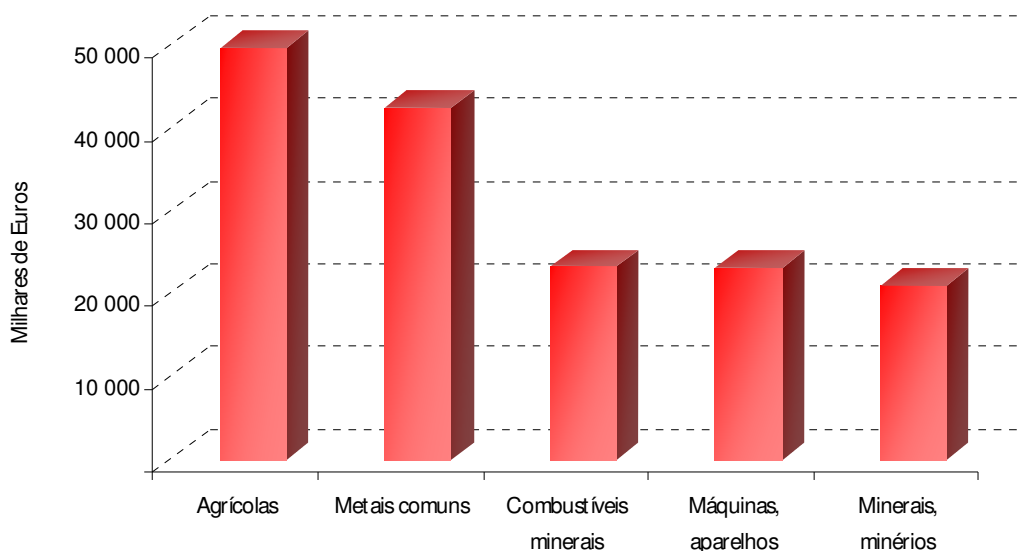
Funchal, 18 de Agosto de 2006

No que diz respeito ao comércio internacional da RAM por tipo de produto, verificamos que em 2004 cerca de um quarto das mercadorias entradas na Região diziam respeito a produtos agrícolas (cerca de 50 milhões de euros). Os Metais comuns, os combustíveis minerais, as máquinas e aparelhos e os minerais e minérios foram, a par dos produtos agrícolas, os grupos de produtos que registaram maior importância no total das entradas na RAM, em 2004.

Em relação às saídas, dos 26 milhões de euros que a Região comercializou com o exterior em 2004, 14 milhões de euros diziam respeito a produtos alimentares (11 milhões de euros) e agrícolas (3 milhões de euros). Também registaram alguma importância no total das saídas da RAM os produtos químicos, as máquinas e aparelhos e os plásticos e borrachas.

Os gráficos seguintes ilustram com maior precisão a importância dos grupos de produtos acima referidos no valor total das entradas e das saídas da Região.

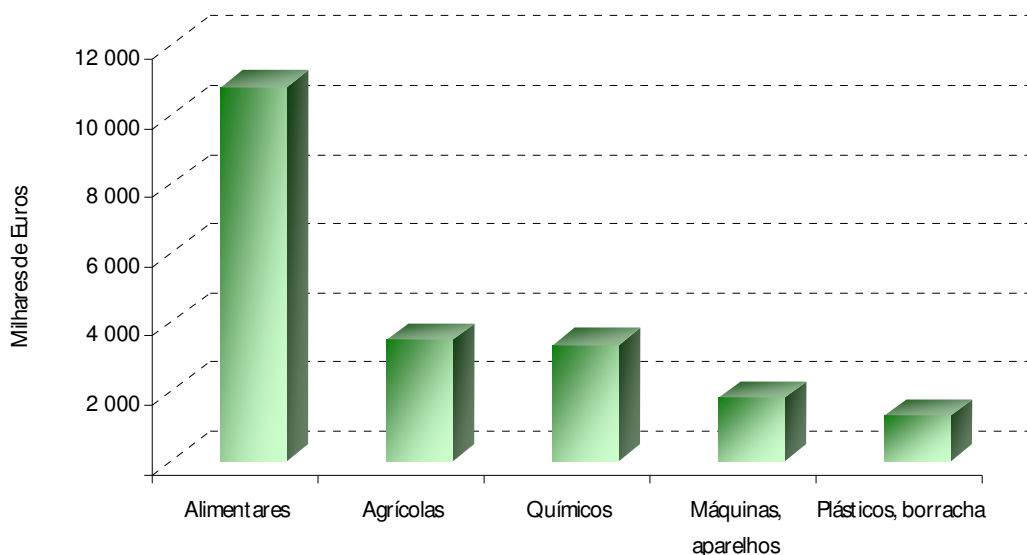
Entradas por principais grupos de produtos em 2004



Fonte: Direcção Regional de Estatística



Saídas por principais grupos de produtos em 2004



Fonte: Direcção Regional de Estatística

Este Folheto Informativo também pode ser consultado em: <http://srpf.madinfo.pt/drpf/documentosInformativos.htm>

Sugestões e comentários: planeamento.drpf.srpf@gov-madeira.pt

Fonte: Direcção Regional de Estatística da Madeira – comércio internacional