


# PIID DAR 2014

**Plano e Programa de Investimentos e Despesas de Desenvolvimento  
da Região Autónoma da Madeira para 2014**

**Proposta de alteração  
Outubro 2014**





REGIÃO AUTÓNOMA DA MADEIRA  
GOVERNO REGIONAL

### **Resolução n.º 926/2014**

O Conselho de Governo reunido em plenário em 02 de outubro de 2014, resolveu o seguinte:

Aprovar a proposta de alteração do Plano e Programa de Investimentos e Despesas de Desenvolvimento da Região Autónoma da Madeira para 2014 – PIDDAR 2014 – e submetê-la à aprovação da Assembleia Legislativa da Madeira.

Presidência do Governo Regional.

O PRESIDENTE DO GOVERNO REGIONAL,

Alberto João Cardoso Gonçalves Jardim



## Índice

|                                                                                                |     |
|------------------------------------------------------------------------------------------------|-----|
| I. POLÍTICA DE INVESTIMENTOS .....                                                             | 3   |
| Quadro 1 - Repartição da despesa realizada por prioridades de desenvolvimento .....            | 5   |
| Quadro 2 - Repartição da despesa realizada por Departamentos .....                             | 6   |
| II. DESENVOLVIMENTO DA PROGRAMAÇÃO FINANCEIRA DO INVESTIMENTO .....                            | 7   |
| Mapa I - Resumo por Programas / Fonte Financiamento .....                                      | 9   |
| Mapa II - Programação do Investimento por Departamento e Programa .....                        | 17  |
| Mapa III - Resumo da Programação do Investimento por Fontes de Financiamento .....             | 31  |
| Mapa IV - Resumo da Programação do Investimento por Departamentos e Fontes Financiamento ..... | 35  |
| Mapa V - Programação do Investimento por Departamento, Programas e Medidas .....               | 41  |
| Mapa VI - Programação Plurianual do Investimento por Programas, Medidas e Projetos .....       | 77  |
| Vice-Presidência do Governo Regional .....                                                     | 79  |
| Secretaria Regional do Plano e Finanças .....                                                  | 103 |
| Secretaria Regional do Ambiente e Recursos Naturais .....                                      | 113 |
| Secretaria Regional da Cultura, Turismo e Transportes .....                                    | 133 |
| Secretaria Regional dos Assuntos Sociais .....                                                 | 143 |
| Secretaria Regional da Educação e Recursos Humanos .....                                       | 149 |



## I. POLÍTICA DE INVERSIONES







## II. POLÍTICA DE INVESTIMENTOS

A política de investimentos consubstanciada no Plano e Programa de Investimentos e Despesas de Desenvolvimento da Administração da RAM para o ano 2014 prossegue as linhas orientadoras do Plano de Desenvolvimento Económico e Social (PDES) para o período 2007-2013, bem como as definidas no Documento de Orientação Estratégica Regional “Compromisso Madeira@2020”, no que à prossecução de políticas públicas de âmbito regional e sub-regional diz respeito.

### Quadro 1 - Repartição da despesa realizada por prioridades de desenvolvimento

Unidade: milhares de euros

| Prioridades de Desenvolvimento                                                  | Valor              | Estrutura %   |
|---------------------------------------------------------------------------------|--------------------|---------------|
| PE01-Inovação, Empreendedorismo e Sociedade do Conhecimento                     | 5 677 487          | 1,1           |
| PE02-Desenvolvimento Sustentável – Dimensão Ambiental                           | 110 195 451        | 20,8          |
| PE03-Potencial Humano e Coesão Social                                           | 64 942 739         | 12,3          |
| PE04-Cultura e Património                                                       | 2 402 493          | 0,5           |
| PE05-Coesão Territorial e Desenvolvimento Equilibrado                           | 39 533 504         | 7,5           |
| PT01-Turismo                                                                    | 15 156 510         | 2,9           |
| PT02-Agricultura e Desenvolvimento Rural, Pesca, Indústria, Comércio e Serviços | 51 899 096         | 9,8           |
| PT03-Infraestruturas Públicas e Equipamentos Coletivos                          | 228 759 919        | 43,3          |
| PT04-Governança Regional e Sub-regional                                         | 10 097 796         | 1,9           |
| <b>TOTAL</b>                                                                    | <b>528 664 995</b> | <b>100,0%</b> |

Fonte: VP, SRF, SRA, SRT, SRAS e SRE

No Quadro 1 é evidenciada a distribuição, por prioridades de desenvolvimento estabelecidas no Plano de Desenvolvimento Económico e Social da RAM para o período 2007-2013, do montante global a investir no ano em apreço, o qual ascende a 528,7 milhões de euros, estando a maioria deste investimento afeta à infraestruturização pública e equipamentos coletivos (43,3% da despesa global prevista), ao Desenvolvimento Sustentável – Dimensão Ambiental (20,8%), ao Potencial Humano e Coesão Social (12,3%) e à Agricultura e Desenvolvimento Rural, Pesca, Indústria, Comércio e Serviços (9,8%).

## Quadro 2 - Repartição da despesa realizada por Departamentos

Unidade: milhares de euros

| Departamentos                     | Valor              | Estrutura %   |
|-----------------------------------|--------------------|---------------|
| 43-Vice-Presidência               | 165 001 191        | 31,2          |
| 44-Plano e Finanças               | 191 442 729        | 36,2          |
| 45-Ambiente e Recursos Naturais   | 31 804 568         | 6,0           |
| 46-Turismo, Cultura e Transportes | 48 015 298         | 9,1           |
| 47-Assuntos Sociais               | 39 657 909         | 7,5           |
| 48-Educação e Recursos Humanos    | 52 743 300         | 10,0          |
| <b>TOTAL</b>                      | <b>528 664 995</b> | <b>100,0%</b> |

Fonte: VP, SRF, SRA, SRT, SRAS e SRE


No Quadro 2, que apresenta a afetação do investimento previsto para 2014, pelos Departamentos do Governo Regional responsáveis pela implementação do Plano de Investimentos, identifica a Secretaria Regional do Plano e Finanças como o organismo responsável pela parcela mais expressiva do montante financeiro global (36,2%), seguida da Vice-Presidência do Governo (32,1%), da Secretaria Regional da Educação e Recursos Humanos (10,0%), Secretaria Regional da Cultura, Turismo e Transportes (9,1%), da Secretaria Regional dos Assuntos Sociais (7,5%) e da Secretaria Regional do Ambiente e Recursos Naturais (6,0%).

## II. DESENVOLVIMENTO DA PROGRAMAÇÃO FINANCEIRA DO INVESTIMENTO





Mapa I - Resumo por Programas / Fonte Financiamento





Mapa I - Resumo por Programa / Fontes de Financiamento

Unidade: Euros

| PROGRAMA / FONTE DE FINANCIAMENTO                  | PROGRAMAÇÃO FINANCEIRA |                   |                   |                  |                   |
|----------------------------------------------------|------------------------|-------------------|-------------------|------------------|-------------------|
|                                                    | 2014                   | 2015              | 2016              | Anos Seguintes   | TOTAL             |
| <b>045 DESPORTO E JUVENTUDE</b>                    |                        |                   |                   |                  |                   |
| <b>3. Financ. Regional</b>                         |                        |                   |                   |                  |                   |
| Receitas Gerais                                    | 12.964.011             | 0                 | 0                 | 0                | 12.964.011        |
| <b>3. Financ. Regional Total</b>                   | <b>12.964.011</b>      | <b>0</b>          | <b>0</b>          | <b>0</b>         | <b>12.964.011</b> |
| <b>TOTAL PROGRAMA</b>                              | <b>12.964.011</b>      | <b>0</b>          | <b>0</b>          | <b>0</b>         | <b>12.964.011</b> |
| <b>046 EMPREGO E TRABALHO</b>                      |                        |                   |                   |                  |                   |
| <b>2. Financ. Comunitário</b>                      |                        |                   |                   |                  |                   |
| Fundo Social Europeu                               | 4.000.000              | 198.291           | 91.040            | 83.136           | 4.372.467         |
| <b>2. Financ. Comunitário Total</b>                | <b>4.000.000</b>       | <b>198.291</b>    | <b>91.040</b>     | <b>83.136</b>    | <b>4.372.467</b>  |
| <b>3. Financ. Regional</b>                         |                        |                   |                   |                  |                   |
| Auto-financiamento                                 | 158.500                | 0                 | 0                 | 0                | 158.500           |
| Receitas Gerais                                    | 14.035.000             | 198.291           | 91.040            | 83.135           | 14.407.466        |
| <b>3. Financ. Regional Total</b>                   | <b>14.193.500</b>      | <b>198.291</b>    | <b>91.040</b>     | <b>83.135</b>    | <b>14.565.966</b> |
| <b>TOTAL PROGRAMA</b>                              | <b>18.193.500</b>      | <b>396.582</b>    | <b>182.080</b>    | <b>166.271</b>   | <b>18.938.433</b> |
| <b>051 DESENVOLVIMENTO TERRITORIAL EQUILIBRADO</b> |                        |                   |                   |                  |                   |
| <b>1. Financ. Nacional</b>                         |                        |                   |                   |                  |                   |
| Outros                                             | 2.935.213              | 0                 | 0                 | 0                | 2.935.213         |
| <b>1. Financ. Nacional Total</b>                   | <b>2.935.213</b>       | <b>0</b>          | <b>0</b>          | <b>0</b>         | <b>2.935.213</b>  |
| <b>2. Financ. Comunitário</b>                      |                        |                   |                   |                  |                   |
| Feder Cooperação                                   | 0                      | 0                 | 0                 | 0                | 0                 |
| Fundo de Coesão                                    | 5.000.000              | 0                 | 0                 | 0                | 5.000.000         |
| Outros                                             | 14.815.089             | 235.000           | 0                 | 0                | 15.050.089        |
| <b>2. Financ. Comunitário Total</b>                | <b>19.815.089</b>      | <b>235.000</b>    | <b>0</b>          | <b>0</b>         | <b>20.050.089</b> |
| <b>3. Financ. Regional</b>                         |                        |                   |                   |                  |                   |
| Auto-financiamento                                 | 476.400                | 0                 | 0                 | 0                | 476.400           |
| Receitas Gerais                                    | 16.306.802             | 1.518.000         | 1.063.000         | 3.330.000        | 22.217.802        |
| <b>3. Financ. Regional Total</b>                   | <b>16.783.202</b>      | <b>1.518.000</b>  | <b>1.063.000</b>  | <b>3.330.000</b> | <b>22.694.202</b> |
| <b>TOTAL PROGRAMA</b>                              | <b>39.533.504</b>      | <b>1.753.000</b>  | <b>1.063.000</b>  | <b>3.330.000</b> | <b>45.679.504</b> |
| <b>052 TURISMO</b>                                 |                        |                   |                   |                  |                   |
| <b>3. Financ. Regional</b>                         |                        |                   |                   |                  |                   |
| Receitas Gerais                                    | 15.156.510             | 10.740.000        | 10.740.000        | 0                | 36.636.510        |
| <b>3. Financ. Regional Total</b>                   | <b>15.156.510</b>      | <b>10.740.000</b> | <b>10.740.000</b> | <b>0</b>         | <b>36.636.510</b> |
| <b>TOTAL PROGRAMA</b>                              | <b>15.156.510</b>      | <b>10.740.000</b> | <b>10.740.000</b> | <b>0</b>         | <b>36.636.510</b> |

Mapa I - Resumo por Programa / Fontes de Financiamento

Unidade: Euros

| PROGRAMA / FONTE DE FINANCIAMENTO              | PROGRAMAÇÃO FINANCEIRA |                   |                  |                   |                   |
|------------------------------------------------|------------------------|-------------------|------------------|-------------------|-------------------|
|                                                | 2014                   | 2015              | 2016             | Anos Seguintes    | TOTAL             |
| <b>053 AGRICULTURA E DESENVOLVIMENTO RURAL</b> |                        |                   |                  |                   |                   |
| <b>1. Financ. Nacional</b>                     |                        |                   |                  |                   |                   |
| Outros                                         | 23.112                 | 0                 | 0                | 0                 | 23.112            |
| <b>1. Financ. Nacional Total</b>               | <b>23.112</b>          | <b>0</b>          | <b>0</b>         | <b>0</b>          | <b>23.112</b>     |
| <b>2. Financ. Comunitário</b>                  |                        |                   |                  |                   |                   |
| Feoga Garantia / Feoga                         | 57.778                 | 0                 | 0                | 0                 | 57.778            |
| Feoga Orientação/ FEADER                       | 7.820.766              | 682.971           | 18.212           | 4.454             | 8.526.403         |
| Outros                                         | 623.334                | 0                 | 0                | 0                 | 623.334           |
| <b>2. Financ. Comunitário Total</b>            | <b>8.501.878</b>       | <b>682.971</b>    | <b>18.212</b>    | <b>4.454</b>      | <b>9.207.515</b>  |
| <b>3. Financ. Regional</b>                     |                        |                   |                  |                   |                   |
| Auto-financiamento                             | 0                      | 0                 | 0                | 0                 | 0                 |
| Receitas Gerais                                | 8.212.903              | 8.137.776         | 6.685.940        | 20.813.206        | 43.849.825        |
| <b>3. Financ. Regional Total</b>               | <b>8.212.903</b>       | <b>8.137.776</b>  | <b>6.685.940</b> | <b>20.813.206</b> | <b>43.849.825</b> |
| <b>TOTAL PROGRAMA</b>                          | <b>16.737.893</b>      | <b>8.820.747</b>  | <b>6.704.152</b> | <b>20.817.660</b> | <b>53.080.452</b> |
| <b>055 DESENVOLVIMENTO EMPRESARIAL</b>         |                        |                   |                  |                   |                   |
| <b>1. Financ. Nacional</b>                     |                        |                   |                  |                   |                   |
| Outros                                         | 883.000                | 0                 | 0                | 0                 | 883.000           |
| <b>1. Financ. Nacional Total</b>               | <b>883.000</b>         | <b>0</b>          | <b>0</b>         | <b>0</b>          | <b>883.000</b>    |
| <b>2. Financ. Comunitário</b>                  |                        |                   |                  |                   |                   |
| Feder                                          | 3.118.111              | 12.000.000        | 0                | 0                 | 15.118.111        |
| Outros                                         | 22.878.000             | 0                 | 0                | 0                 | 22.878.000        |
| <b>2. Financ. Comunitário Total</b>            | <b>25.996.111</b>      | <b>12.000.000</b> | <b>0</b>         | <b>0</b>          | <b>37.996.111</b> |
| <b>3. Financ. Regional</b>                     |                        |                   |                  |                   |                   |
| Auto-financiamento                             | 700.200                | 0                 | 0                | 0                 | 700.200           |
| Receitas Gerais                                | 6.118.680              | 39.250            | 0                | 0                 | 6.157.930         |
| <b>3. Financ. Regional Total</b>               | <b>6.818.880</b>       | <b>39.250</b>     | <b>0</b>         | <b>0</b>          | <b>6.858.130</b>  |
| <b>TOTAL PROGRAMA</b>                          | <b>33.697.991</b>      | <b>12.039.250</b> | <b>0</b>         | <b>0</b>          | <b>45.737.241</b> |
| <b>056 ENERGIA</b>                             |                        |                   |                  |                   |                   |
| <b>3. Financ. Regional</b>                     |                        |                   |                  |                   |                   |
| Receitas Gerais                                | 89.242                 | 0                 | 0                | 0                 | 89.242            |
| <b>3. Financ. Regional Total</b>               | <b>89.242</b>          | <b>0</b>          | <b>0</b>         | <b>0</b>          | <b>89.242</b>     |
| <b>TOTAL PROGRAMA</b>                          | <b>89.242</b>          | <b>0</b>          | <b>0</b>         | <b>0</b>          | <b>89.242</b>     |



Mapa I - Resumo por Programa / Fontes de Financiamento

Unidade: Euros

| PROGRAMA / FONTE DE FINANCIAMENTO                  | PROGRAMAÇÃO FINANCEIRA |                    |                    |                   |                    |
|----------------------------------------------------|------------------------|--------------------|--------------------|-------------------|--------------------|
|                                                    | 2014                   | 2015               | 2016               | Anos Seguintes    | TOTAL              |
| <b>043 AMBIENTE SUSTENTÁVEL</b>                    |                        |                    |                    |                   |                    |
| <b>1. Financ. Nacional</b>                         |                        |                    |                    |                   |                    |
| Outros                                             | 25.194.208             | 55.653.799         | 1.500.000          | 0                 | 82.348.007         |
| <b>1. Financ. Nacional Total</b>                   | <b>25.194.208</b>      | <b>55.653.799</b>  | <b>1.500.000</b>   | <b>0</b>          | <b>82.348.007</b>  |
| <b>2. Financ. Comunitário</b>                      |                        |                    |                    |                   |                    |
| Feoga Orientação/ FEADER                           | 32.539                 | 0                  | 0                  | 0                 | 32.539             |
| Fundo de Coesão                                    | 70.808.222             | 63.942.917         | 1.500.000          | 0                 | 136.251.139        |
| Outros                                             | 1.702.069              | 1.065.094          | 590.940            | 22.396            | 3.380.499          |
| <b>2. Financ. Comunitário Total</b>                | <b>72.542.830</b>      | <b>65.008.011</b>  | <b>2.090.940</b>   | <b>22.396</b>     | <b>139.664.177</b> |
| <b>3. Financ. Regional</b>                         |                        |                    |                    |                   |                    |
| Receitas Gerais                                    | 12.458.413             | 20.989.905         | 11.134.754         | 10.612.123        | 55.195.195         |
| <b>3. Financ. Regional Total</b>                   | <b>12.458.413</b>      | <b>20.989.905</b>  | <b>11.134.754</b>  | <b>10.612.123</b> | <b>55.195.195</b>  |
| <b>TOTAL PROGRAMA</b>                              | <b>110.195.451</b>     | <b>141.651.715</b> | <b>14.725.694</b>  | <b>10.634.519</b> | <b>277.207.379</b> |
| <b>057 INFRAESTRUTURA E EQUIPAMENTOS COLETIVOS</b> |                        |                    |                    |                   |                    |
| <b>1. Financ. Nacional</b>                         |                        |                    |                    |                   |                    |
| Outros                                             | 10.932.863             | 34.535.547         | 275.300            | 0                 | 45.743.710         |
| <b>1. Financ. Nacional Total</b>                   | <b>10.932.863</b>      | <b>34.535.547</b>  | <b>275.300</b>     | <b>0</b>          | <b>45.743.710</b>  |
| <b>2. Financ. Comunitário</b>                      |                        |                    |                    |                   |                    |
| Fundo de Coesão                                    | 16.639.685             | 1.937.690          | 0                  | 0                 | 18.577.375         |
| Outros                                             | 1.673.809              | 1.520.000          | 0                  | 0                 | 3.193.809          |
| <b>2. Financ. Comunitário Total</b>                | <b>18.313.494</b>      | <b>3.457.690</b>   | <b>0</b>           | <b>0</b>          | <b>21.771.184</b>  |
| <b>3. Financ. Regional</b>                         |                        |                    |                    |                   |                    |
| Auto-financiamento                                 | 1.834.100              | 469.800            | 0                  | 0                 | 2.303.900          |
| Receitas Gerais                                    | 197.679.462            | 224.688.730        | 137.373.926        | 63.604.628        | 623.346.746        |
| <b>3. Financ. Regional Total</b>                   | <b>199.513.562</b>     | <b>225.158.530</b> | <b>137.373.926</b> | <b>63.604.628</b> | <b>625.650.646</b> |
| <b>TOTAL PROGRAMA</b>                              | <b>228.759.919</b>     | <b>263.151.767</b> | <b>137.649.226</b> | <b>63.604.628</b> | <b>693.165.540</b> |

Mapa I - Resumo por Programa / Fontes de Financiamento

Unidade: Euros

| PROGRAMA / FONTE DE FINANCIAMENTO                                   | PROGRAMAÇÃO FINANCEIRA |                  |                  |                  |                   |
|---------------------------------------------------------------------|------------------------|------------------|------------------|------------------|-------------------|
|                                                                     | 2014                   | 2015             | 2016             | Anos Seguintes   | TOTAL             |
| <b>059 COOPERAÇÃO INTER-REGIONAL</b>                                |                        |                  |                  |                  |                   |
| <b>1. Financ. Nacional</b>                                          |                        |                  |                  |                  |                   |
| Receitas Gerais                                                     | 0                      | 0                | 0                | 0                | 0                 |
| <b>1. Financ. Nacional Total</b>                                    | <b>0</b>               | <b>0</b>         | <b>0</b>         | <b>0</b>         | <b>0</b>          |
| <b>2. Financ. Comunitário</b>                                       |                        |                  |                  |                  |                   |
| Feder                                                               | 217.139                | 267.972          | 117.972          | 471.888          | 1.074.971         |
| Feder Cooperação                                                    | 138.201                | 28.995           | 28.995           | 0                | 196.191           |
| Fundo de Coesão                                                     | 107.309                | 108.576          | 108.576          | 0                | 324.461           |
| Fundo Europeu das Pescas                                            | 25.500                 | 29.750           | 29.750           | 0                | 85.000            |
| Fundo Social Europeu                                                | 389.974                | 509.780          | 509.780          | 471.884          | 1.881.418         |
| Outros                                                              | 955.351                | 650.421          | 650.421          | 0                | 2.256.193         |
| <b>2. Financ. Comunitário Total</b>                                 | <b>1.833.474</b>       | <b>1.595.494</b> | <b>1.445.494</b> | <b>943.772</b>   | <b>5.818.234</b>  |
| <b>3. Financ. Regional</b>                                          |                        |                  |                  |                  |                   |
| Auto-financiamento                                                  | 0                      | 0                | 0                | 0                | 0                 |
| Receitas Gerais                                                     | 1.587.308              | 273.585          | 275.085          | 166.544          | 2.302.522         |
| <b>3. Financ. Regional Total</b>                                    | <b>1.587.308</b>       | <b>273.585</b>   | <b>275.085</b>   | <b>166.544</b>   | <b>2.302.522</b>  |
| <b>TOTAL PROGRAMA</b>                                               | <b>3.420.782</b>       | <b>1.869.079</b> | <b>1.720.579</b> | <b>1.110.316</b> | <b>8.120.756</b>  |
| <b>058 APERFEIÇOAMENTO E MODERNIZAÇÃO DO SISTEMA ADMINISTRATIVO</b> |                        |                  |                  |                  |                   |
| <b>1. Financ. Nacional</b>                                          |                        |                  |                  |                  |                   |
| Outros                                                              | 175.647                | 0                | 0                | 0                | 175.647           |
| <b>1. Financ. Nacional Total</b>                                    | <b>175.647</b>         | <b>0</b>         | <b>0</b>         | <b>0</b>         | <b>175.647</b>    |
| <b>2. Financ. Comunitário</b>                                       |                        |                  |                  |                  |                   |
| Feder Cooperação                                                    | 0                      | 0                | 0                | 0                | 0                 |
| Fundo Social Europeu                                                | 49.200                 | 0                | 0                | 0                | 49.200            |
| Outros                                                              | 3.946.887              | 3.293.410        | 0                | 0                | 7.240.297         |
| <b>2. Financ. Comunitário Total</b>                                 | <b>3.996.087</b>       | <b>3.293.410</b> | <b>0</b>         | <b>0</b>         | <b>7.289.497</b>  |
| <b>3. Financ. Regional</b>                                          |                        |                  |                  |                  |                   |
| Receitas Gerais                                                     | 2.505.280              | 1.707.474        | 709.287          | 142.100          | 5.064.141         |
| <b>3. Financ. Regional Total</b>                                    | <b>2.505.280</b>       | <b>1.707.474</b> | <b>709.287</b>   | <b>142.100</b>   | <b>5.064.141</b>  |
| <b>TOTAL PROGRAMA</b>                                               | <b>6.677.014</b>       | <b>5.000.884</b> | <b>709.287</b>   | <b>142.100</b>   | <b>12.529.285</b> |

Mapa I - Resumo por Programa / Fontes de Financiamento

Unidade: Euros

| PROGRAMA / FONTE DE FINANCIAMENTO   | PROGRAMAÇÃO FINANCEIRA |                  |                  |                |                   |
|-------------------------------------|------------------------|------------------|------------------|----------------|-------------------|
|                                     | 2014                   | 2015             | 2016             | Anos Seguintes | TOTAL             |
| <b>054 PESCA E AQUICULTURA</b>      |                        |                  |                  |                |                   |
| <b>2. Financ. Comunitário</b>       |                        |                  |                  |                |                   |
| Fundo Europeu das Pescas            | 287.725                | 484.725          | 347.225          | 0              | 1.119.675         |
| Outros                              | 93.000                 | 36.300           | 36.300           | 0              | 165.600           |
| <b>2. Financ. Comunitário Total</b> | <b>380.725</b>         | <b>521.025</b>   | <b>383.525</b>   | <b>0</b>       | <b>1.285.275</b>  |
| <b>3. Financ. Regional</b>          |                        |                  |                  |                |                   |
| Receitas Gerais                     | 993.245                | 1.342.695        | 1.142.695        | 672.400        | 4.151.035         |
| <b>3. Financ. Regional Total</b>    | <b>993.245</b>         | <b>1.342.695</b> | <b>1.142.695</b> | <b>672.400</b> | <b>4.151.035</b>  |
| <b>TOTAL PROGRAMA</b>               | <b>1.373.970</b>       | <b>1.863.720</b> | <b>1.526.220</b> | <b>672.400</b> | <b>5.436.310</b>  |
| <b>050 CULTURA E PATRIMÓNIO</b>     |                        |                  |                  |                |                   |
| <b>2. Financ. Comunitário</b>       |                        |                  |                  |                |                   |
| Outros                              | 490.835                | 0                | 0                | 0              | 490.835           |
| <b>2. Financ. Comunitário Total</b> | <b>490.835</b>         | <b>0</b>         | <b>0</b>         | <b>0</b>       | <b>490.835</b>    |
| <b>3. Financ. Regional</b>          |                        |                  |                  |                |                   |
| Receitas Gerais                     | 1.911.658              | 2.224.760        | 2.204.760        | 0              | 6.341.178         |
| <b>3. Financ. Regional Total</b>    | <b>1.911.658</b>       | <b>2.224.760</b> | <b>2.204.760</b> | <b>0</b>       | <b>6.341.178</b>  |
| <b>TOTAL PROGRAMA</b>               | <b>2.402.493</b>       | <b>2.224.760</b> | <b>2.204.760</b> | <b>0</b>       | <b>6.832.013</b>  |
| <b>044 EDUCAÇÃO E FORMAÇÃO</b>      |                        |                  |                  |                |                   |
| <b>2. Financ. Comunitário</b>       |                        |                  |                  |                |                   |
| Fundo Social Europeu                | 14.558.765             | 0                | 0                | 0              | 14.558.765        |
| Outros                              | 733.250                | 0                | 0                | 0              | 733.250           |
| <b>2. Financ. Comunitário Total</b> | <b>15.292.015</b>      | <b>0</b>         | <b>0</b>         | <b>0</b>       | <b>15.292.015</b> |
| <b>3. Financ. Regional</b>          |                        |                  |                  |                |                   |
| Auto-financiamento                  | 63.800                 | 0                | 0                | 0              | 63.800            |
| Receitas Gerais                     | 3.662.614              | 492.465          | 200              | 0              | 4.155.279         |
| <b>3. Financ. Regional Total</b>    | <b>3.726.414</b>       | <b>492.465</b>   | <b>200</b>       | <b>0</b>       | <b>4.219.079</b>  |
| <b>TOTAL PROGRAMA</b>               | <b>19.018.429</b>      | <b>492.465</b>   | <b>200</b>       | <b>0</b>       | <b>19.511.094</b> |
| <b>041 INOVAÇÃO E QUALIDADE</b>     |                        |                  |                  |                |                   |
| <b>2. Financ. Comunitário</b>       |                        |                  |                  |                |                   |
| Feder                               | 284.750                | 425.000          | 0                | 0              | 709.750           |
| Outros                              | 3.071.000              | 0                | 0                | 0              | 3.071.000         |
| <b>2. Financ. Comunitário Total</b> | <b>3.355.750</b>       | <b>425.000</b>   | <b>0</b>         | <b>0</b>       | <b>3.780.750</b>  |
| <b>3. Financ. Regional</b>          |                        |                  |                  |                |                   |
| Auto-financiamento                  | 0                      | 0                | 0                | 0              | 0                 |
| Receitas Gerais                     | 1.055.762              | 75.000           | 56.755           | 0              | 1.187.517         |
| <b>3. Financ. Regional Total</b>    | <b>1.055.762</b>       | <b>75.000</b>    | <b>56.755</b>    | <b>0</b>       | <b>1.187.517</b>  |
| <b>TOTAL PROGRAMA</b>               | <b>4.411.512</b>       | <b>500.000</b>   | <b>56.755</b>    | <b>0</b>       | <b>4.968.267</b>  |

Mapa I - Resumo por Programa / Fontes de Financiamento

Unidade: Euros

| PROGRAMA / FONTE DE FINANCIAMENTO                     | PROGRAMAÇÃO FINANCEIRA |                   |                   |                  |                   |
|-------------------------------------------------------|------------------------|-------------------|-------------------|------------------|-------------------|
|                                                       | 2014                   | 2015              | 2016              | Anos Seguintes   | TOTAL             |
| <b>042 INVESTIGAÇÃO E DESENVOLVIMENTO TECNOLÓGICO</b> |                        |                   |                   |                  |                   |
| <b>2. Financ. Comunitário</b>                         |                        |                   |                   |                  |                   |
| Outros                                                | 32.987                 | 13.000            | 0                 | 0                | 45.987            |
| <b>2. Financ. Comunitário Total</b>                   | <b>32.987</b>          | <b>13.000</b>     | <b>0</b>          | <b>0</b>         | <b>45.987</b>     |
| <b>3. Financ. Regional</b>                            |                        |                   |                   |                  |                   |
| Receitas Gerais                                       | 1.232.988              | 3.025.500         | 3.000.000         | 9.000.000        | 16.258.488        |
| <b>3. Financ. Regional Total</b>                      | <b>1.232.988</b>       | <b>3.025.500</b>  | <b>3.000.000</b>  | <b>9.000.000</b> | <b>16.258.488</b> |
| <b>TOTAL PROGRAMA</b>                                 | <b>1.265.975</b>       | <b>3.038.500</b>  | <b>3.000.000</b>  | <b>9.000.000</b> | <b>16.304.475</b> |
| <b>048 INTEGRAÇÃO E EQUIDADE SOCIAL</b>               |                        |                   |                   |                  |                   |
| <b>3. Financ. Regional</b>                            |                        |                   |                   |                  |                   |
| Receitas Gerais                                       | 137.161                | 100.000           | 100.000           | 0                | 337.161           |
| <b>3. Financ. Regional Total</b>                      | <b>137.161</b>         | <b>100.000</b>    | <b>100.000</b>    | <b>0</b>         | <b>337.161</b>    |
| <b>TOTAL PROGRAMA</b>                                 | <b>137.161</b>         | <b>100.000</b>    | <b>100.000</b>    | <b>0</b>         | <b>337.161</b>    |
| <b>047 SAÚDE</b>                                      |                        |                   |                   |                  |                   |
| <b>2. Financ. Comunitário</b>                         |                        |                   |                   |                  |                   |
| Fundo Social Europeu                                  | 112.000                | 112.000           | 112.000           | 0                | 336.000           |
| Outros                                                | 400.000                | 1.590.240         | 0                 | 0                | 1.990.240         |
| <b>2. Financ. Comunitário Total</b>                   | <b>512.000</b>         | <b>1.702.240</b>  | <b>112.000</b>    | <b>0</b>         | <b>2.326.240</b>  |
| <b>3. Financ. Regional</b>                            |                        |                   |                   |                  |                   |
| Receitas Gerais                                       | 3.041.700              | 2.252.000         | 1.507.000         | 0                | 6.800.700         |
| <b>3. Financ. Regional Total</b>                      | <b>3.041.700</b>       | <b>2.252.000</b>  | <b>1.507.000</b>  | <b>0</b>         | <b>6.800.700</b>  |
| <b>TOTAL PROGRAMA</b>                                 | <b>3.553.700</b>       | <b>3.954.240</b>  | <b>1.619.000</b>  | <b>0</b>         | <b>9.126.940</b>  |
| <b>049 HABITAÇÃO E REALOJAMENTO</b>                   |                        |                   |                   |                  |                   |
| <b>3. Financ. Regional</b>                            |                        |                   |                   |                  |                   |
| Receitas Gerais                                       | 11.075.938             | 19.050.000        | 19.050.000        | 0                | 49.175.938        |
| <b>3. Financ. Regional Total</b>                      | <b>11.075.938</b>      | <b>19.050.000</b> | <b>19.050.000</b> | <b>0</b>         | <b>49.175.938</b> |
| <b>TOTAL PROGRAMA</b>                                 | <b>11.075.938</b>      | <b>19.050.000</b> | <b>19.050.000</b> | <b>0</b>         | <b>49.175.938</b> |

## Mapa II - Programação do Investimento por Departamento e Programa





Mapa II - Programação do Investimento por Departamentos e Programa

Unidade: Euros

| DEPARTAMENTO / PROGRAMA                            | PROGRAMAÇÃO FINANCEIRA |                   |                  |                |                    |
|----------------------------------------------------|------------------------|-------------------|------------------|----------------|--------------------|
|                                                    | 2014                   | 2015              | 2016             | Anos Seguintes | TOTAL              |
| <b>43 Vice Presidência do Governo</b>              |                        |                   |                  |                |                    |
| <b>051 DESENVOLVIMENTO TERRITORIAL EQUILIBRADO</b> |                        |                   |                  |                |                    |
| <b>2. Financ. Comunitário</b>                      |                        |                   |                  |                |                    |
| Outros                                             | 809.489                | 0                 | 0                | 0              | 809.489            |
| <b>2. Financ. Comunitário Total</b>                | <b>809.489</b>         | <b>0</b>          | <b>0</b>         | <b>0</b>       | <b>809.489</b>     |
| <b>3. Financ. Regional</b>                         |                        |                   |                  |                |                    |
| Receitas Gerais                                    | 202.097                | 0                 | 0                | 0              | 202.097            |
| <b>3. Financ. Regional Total</b>                   | <b>202.097</b>         | <b>0</b>          | <b>0</b>         | <b>0</b>       | <b>202.097</b>     |
| <b>TOTAL PROGRAMA</b>                              | <b>1.011.586</b>       | <b>0</b>          | <b>0</b>         | <b>0</b>       | <b>1.011.586</b>   |
| <b>055 DESENVOLVIMENTO EMPRESARIAL</b>             |                        |                   |                  |                |                    |
| <b>1. Financ. Nacional</b>                         |                        |                   |                  |                |                    |
| Outros                                             | 883.000                | 0                 | 0                | 0              | 883.000            |
| <b>1. Financ. Nacional Total</b>                   | <b>883.000</b>         | <b>0</b>          | <b>0</b>         | <b>0</b>       | <b>883.000</b>     |
| <b>2. Financ. Comunitário</b>                      |                        |                   |                  |                |                    |
| Feder                                              | 3.118.111              | 12.000.000        | 0                | 0              | 15.118.111         |
| Outros                                             | 22.708.000             | 0                 | 0                | 0              | 22.708.000         |
| <b>2. Financ. Comunitário Total</b>                | <b>25.826.111</b>      | <b>12.000.000</b> | <b>0</b>         | <b>0</b>       | <b>37.826.111</b>  |
| <b>3. Financ. Regional</b>                         |                        |                   |                  |                |                    |
| Auto-financiamento                                 | 700.200                | 0                 | 0                | 0              | 700.200            |
| Receitas Gerais                                    | 6.088.680              | 16.000            | 0                | 0              | 6.104.680          |
| <b>3. Financ. Regional Total</b>                   | <b>6.788.880</b>       | <b>16.000</b>     | <b>0</b>         | <b>0</b>       | <b>6.804.880</b>   |
| <b>TOTAL PROGRAMA</b>                              | <b>33.497.991</b>      | <b>12.016.000</b> | <b>0</b>         | <b>0</b>       | <b>45.513.991</b>  |
| <b>056 ENERGIA</b>                                 |                        |                   |                  |                |                    |
| <b>3. Financ. Regional</b>                         |                        |                   |                  |                |                    |
| Receitas Gerais                                    | 89.242                 | 0                 | 0                | 0              | 89.242             |
| <b>3. Financ. Regional Total</b>                   | <b>89.242</b>          | <b>0</b>          | <b>0</b>         | <b>0</b>       | <b>89.242</b>      |
| <b>TOTAL PROGRAMA</b>                              | <b>89.242</b>          | <b>0</b>          | <b>0</b>         | <b>0</b>       | <b>89.242</b>      |
| <b>043 AMBIENTE SUSTENTÁVEL</b>                    |                        |                   |                  |                |                    |
| <b>1. Financ. Nacional</b>                         |                        |                   |                  |                |                    |
| Outros                                             | 25.194.208             | 55.653.799        | 1.500.000        | 0              | 82.348.007         |
| <b>1. Financ. Nacional Total</b>                   | <b>25.194.208</b>      | <b>55.653.799</b> | <b>1.500.000</b> | <b>0</b>       | <b>82.348.007</b>  |
| <b>2. Financ. Comunitário</b>                      |                        |                   |                  |                |                    |
| Fundo de Coesão                                    | 70.808.222             | 63.942.917        | 1.500.000        | 0              | 136.251.139        |
| Outros                                             | 850.972                | 59.500            | 0                | 0              | 910.472            |
| <b>2. Financ. Comunitário Total</b>                | <b>71.659.194</b>      | <b>64.002.417</b> | <b>1.500.000</b> | <b>0</b>       | <b>137.161.611</b> |

Mapa II - Programação do Investimento por Departamentos e Programa

Unidade: Euros

| DEPARTAMENTO / PROGRAMA                                             | PROGRAMAÇÃO FINANCEIRA |                    |                    |                   |                    |
|---------------------------------------------------------------------|------------------------|--------------------|--------------------|-------------------|--------------------|
|                                                                     | 2014                   | 2015               | 2016               | Anos Seguintes    | TOTAL              |
| <b>3. Financ. Regional</b>                                          |                        |                    |                    |                   |                    |
| Receitas Gerais                                                     | 1.711.338              | 12.385.500         | 8.750.000          | 5.250.000         | 28.096.838         |
| <b>3. Financ. Regional Total</b>                                    | <b>1.711.338</b>       | <b>12.385.500</b>  | <b>8.750.000</b>   | <b>5.250.000</b>  | <b>28.096.838</b>  |
| <b>TOTAL PROGRAMA</b>                                               | <b>98.564.740</b>      | <b>132.041.716</b> | <b>11.750.000</b>  | <b>5.250.000</b>  | <b>247.606.456</b> |
| <b>057 INFRAESTRUTURA E EQUIPAMENTOS COLETIVOS</b>                  |                        |                    |                    |                   |                    |
| <b>1. Financ. Nacional</b>                                          |                        |                    |                    |                   |                    |
| Outros                                                              | 6.831.406              | 33.744.770         | 275.300            | 0                 | 40.851.476         |
| <b>1. Financ. Nacional Total</b>                                    | <b>6.831.406</b>       | <b>33.744.770</b>  | <b>275.300</b>     | <b>0</b>          | <b>40.851.476</b>  |
| <b>2. Financ. Comunitário</b>                                       |                        |                    |                    |                   |                    |
| Fundo de Coesão                                                     | 2.350.000              | 0                  | 0                  | 0                 | 2.350.000          |
| Outros                                                              | 1.026.809              | 1.100.000          | 0                  | 0                 | 2.126.809          |
| <b>2. Financ. Comunitário Total</b>                                 | <b>3.376.809</b>       | <b>1.100.000</b>   | <b>0</b>           | <b>0</b>          | <b>4.476.809</b>   |
| <b>3. Financ. Regional</b>                                          |                        |                    |                    |                   |                    |
| Receitas Gerais                                                     | 16.695.622             | 224.578.730        | 137.373.926        | 63.604.628        | 442.252.906        |
| <b>3. Financ. Regional Total</b>                                    | <b>16.695.622</b>      | <b>224.578.730</b> | <b>137.373.926</b> | <b>63.604.628</b> | <b>442.252.906</b> |
| <b>TOTAL PROGRAMA</b>                                               | <b>26.903.837</b>      | <b>259.423.500</b> | <b>137.649.226</b> | <b>63.604.628</b> | <b>487.581.191</b> |
| <b>059 COOPERAÇÃO INTER-REGIONAL</b>                                |                        |                    |                    |                   |                    |
| <b>2. Financ. Comunitário</b>                                       |                        |                    |                    |                   |                    |
| Feder                                                               | 99.167                 | 150.000            | 0                  | 0                 | 249.167            |
| Outros                                                              | 177.660                | 0                  | 0                  | 0                 | 177.660            |
| <b>2. Financ. Comunitário Total</b>                                 | <b>276.827</b>         | <b>150.000</b>     | <b>0</b>           | <b>0</b>          | <b>426.827</b>     |
| <b>3. Financ. Regional</b>                                          |                        |                    |                    |                   |                    |
| Auto-financiamento                                                  | 0                      | 0                  | 0                  | 0                 | 0                  |
| Receitas Gerais                                                     | 43.940                 | 0                  | 0                  | 0                 | 43.940             |
| <b>3. Financ. Regional Total</b>                                    | <b>43.940</b>          | <b>0</b>           | <b>0</b>           | <b>0</b>          | <b>43.940</b>      |
| <b>TOTAL PROGRAMA</b>                                               | <b>320.767</b>         | <b>150.000</b>     | <b>0</b>           | <b>0</b>          | <b>470.767</b>     |
| <b>058 APERFEIÇOAMENTO E MODERNIZAÇÃO DO SISTEMA ADMINISTRATIVO</b> |                        |                    |                    |                   |                    |
| <b>2. Financ. Comunitário</b>                                       |                        |                    |                    |                   |                    |
| Fundo Social Europeu                                                | 49.200                 | 0                  | 0                  | 0                 | 49.200             |
| Outros                                                              | 127.500                | 0                  | 0                  | 0                 | 127.500            |
| <b>2. Financ. Comunitário Total</b>                                 | <b>176.700</b>         | <b>0</b>           | <b>0</b>           | <b>0</b>          | <b>176.700</b>     |
| <b>3. Financ. Regional</b>                                          |                        |                    |                    |                   |                    |
| Receitas Gerais                                                     | 441.198                | 550.197            | 252.800            | 42.300            | 1.286.495          |
| <b>3. Financ. Regional Total</b>                                    | <b>441.198</b>         | <b>550.197</b>     | <b>252.800</b>     | <b>42.300</b>     | <b>1.286.495</b>   |
| <b>TOTAL PROGRAMA</b>                                               | <b>617.898</b>         | <b>550.197</b>     | <b>252.800</b>     | <b>42.300</b>     | <b>1.463.195</b>   |



Mapa II - Programação do Investimento por Departamentos e Programa

Unidade: Euros

| DEPARTAMENTO / PROGRAMA                            | PROGRAMAÇÃO FINANCEIRA |                    |                    |                   |                    |
|----------------------------------------------------|------------------------|--------------------|--------------------|-------------------|--------------------|
|                                                    | 2014                   | 2015               | 2016               | Anos Seguintes    | TOTAL              |
| <b>041 INOVAÇÃO E QUALIDADE</b>                    |                        |                    |                    |                   |                    |
| <b>2. Financ. Comunitário</b>                      |                        |                    |                    |                   |                    |
| Feder                                              | 284.750                | 425.000            | 0                  | 0                 | 709.750            |
| Outros                                             | 3.031.900              | 0                  | 0                  | 0                 | 3.031.900          |
| <b>2. Financ. Comunitário Total</b>                | <b>3.316.650</b>       | <b>425.000</b>     | <b>0</b>           | <b>0</b>          | <b>3.741.650</b>   |
| <b>3. Financ. Regional</b>                         |                        |                    |                    |                   |                    |
| Auto-financiamento                                 | 0                      | 0                  | 0                  | 0                 | 0                  |
| Receitas Gerais                                    | 678.480                | 75.000             | 56.755             | 0                 | 810.235            |
| <b>3. Financ. Regional Total</b>                   | <b>678.480</b>         | <b>75.000</b>      | <b>56.755</b>      | <b>0</b>          | <b>810.235</b>     |
| <b>TOTAL PROGRAMA</b>                              | <b>3.995.130</b>       | <b>500.000</b>     | <b>56.755</b>      | <b>0</b>          | <b>4.551.885</b>   |
| <b>TOTAL DO DEPARTAMENTO</b>                       | <b>165.001.191</b>     | <b>404.681.413</b> | <b>149.708.781</b> | <b>68.896.928</b> | <b>788.288.313</b> |
| <b>44 Secretaria Regional do Plano E Finanças</b>  |                        |                    |                    |                   |                    |
| <b>051 DESENVOLVIMENTO TERRITORIAL EQUILIBRADO</b> |                        |                    |                    |                   |                    |
| <b>1. Financ. Nacional</b>                         |                        |                    |                    |                   |                    |
| Outros                                             | 2.935.213              | 0                  | 0                  | 0                 | 2.935.213          |
| <b>1. Financ. Nacional Total</b>                   | <b>2.935.213</b>       | <b>0</b>           | <b>0</b>           | <b>0</b>          | <b>2.935.213</b>   |
| <b>2. Financ. Comunitário</b>                      |                        |                    |                    |                   |                    |
| Fundo de Coesão                                    | 5.000.000              | 0                  | 0                  | 0                 | 5.000.000          |
| Outros                                             | 11.086.000             | 0                  | 0                  | 0                 | 11.086.000         |
| <b>2. Financ. Comunitário Total</b>                | <b>16.086.000</b>      | <b>0</b>           | <b>0</b>           | <b>0</b>          | <b>16.086.000</b>  |
| <b>3. Financ. Regional</b>                         |                        |                    |                    |                   |                    |
| Receitas Gerais                                    | 13.034.549             | 0                  | 0                  | 0                 | 13.034.549         |
| <b>3. Financ. Regional Total</b>                   | <b>13.034.549</b>      | <b>0</b>           | <b>0</b>           | <b>0</b>          | <b>13.034.549</b>  |
| <b>TOTAL PROGRAMA</b>                              | <b>32.055.762</b>      | <b>0</b>           | <b>0</b>           | <b>0</b>          | <b>32.055.762</b>  |
| <b>057 INFRAESTRUTURA E EQUIPAMENTOS COLETIVOS</b> |                        |                    |                    |                   |                    |
| <b>2. Financ. Comunitário</b>                      |                        |                    |                    |                   |                    |
| Outros                                             | 647.000                | 420.000            | 0                  | 0                 | 1.067.000          |
| <b>2. Financ. Comunitário Total</b>                | <b>647.000</b>         | <b>420.000</b>     | <b>0</b>           | <b>0</b>          | <b>1.067.000</b>   |
| <b>3. Financ. Regional</b>                         |                        |                    |                    |                   |                    |
| Auto-financiamento                                 | 1.829.100              | 469.800            | 0                  | 0                 | 2.298.900          |
| Receitas Gerais                                    | 151.004.436            | 0                  | 0                  | 0                 | 151.004.436        |
| <b>3. Financ. Regional Total</b>                   | <b>152.833.536</b>     | <b>469.800</b>     | <b>0</b>           | <b>0</b>          | <b>153.303.336</b> |
| <b>TOTAL PROGRAMA</b>                              | <b>153.480.536</b>     | <b>889.800</b>     | <b>0</b>           | <b>0</b>          | <b>154.370.336</b> |

Mapa II - Programação do Investimento por Departamentos e Programa

Unidade: Euros

| DEPARTAMENTO / PROGRAMA                                             | PROGRAMAÇÃO FINANCEIRA |                  |                  |                  |                    |
|---------------------------------------------------------------------|------------------------|------------------|------------------|------------------|--------------------|
|                                                                     | 2014                   | 2015             | 2016             | Anos Seguintes   | TOTAL              |
| <b>059 COOPERAÇÃO INTER-REGIONAL</b>                                |                        |                  |                  |                  |                    |
| <b>2. Financ. Comunitário</b>                                       |                        |                  |                  |                  |                    |
| Feder                                                               | 117.972                | 117.972          | 117.972          | 471.888          | 825.804            |
| Feder Cooperação                                                    | 48.145                 | 28.995           | 28.995           | 0                | 106.135            |
| Fundo de Coesão                                                     | 107.309                | 108.576          | 108.576          | 0                | 324.461            |
| Fundo Social Europeu                                                | 389.974                | 509.780          | 509.780          | 471.884          | 1.881.418          |
| Outros                                                              | 648.537                | 650.421          | 650.421          | 0                | 1.949.379          |
| <b>2. Financ. Comunitário Total</b>                                 | <b>1.311.937</b>       | <b>1.415.744</b> | <b>1.415.744</b> | <b>943.772</b>   | <b>5.087.197</b>   |
| <b>3. Financ. Regional</b>                                          |                        |                  |                  |                  |                    |
| Auto-financiamento                                                  | 0                      | 0                | 0                | 0                | 0                  |
| Receitas Gerais                                                     | 231.518                | 249.835          | 249.835          | 166.544          | 897.732            |
| <b>3. Financ. Regional Total</b>                                    | <b>231.518</b>         | <b>249.835</b>   | <b>249.835</b>   | <b>166.544</b>   | <b>897.732</b>     |
| <b>TOTAL PROGRAMA</b>                                               | <b>1.543.455</b>       | <b>1.665.579</b> | <b>1.665.579</b> | <b>1.110.316</b> | <b>5.984.929</b>   |
| <b>058 APERFEIÇOAMENTO E MODERNIZAÇÃO DO SISTEMA ADMINISTRATIVO</b> |                        |                  |                  |                  |                    |
| <b>2. Financ. Comunitário</b>                                       |                        |                  |                  |                  |                    |
| Outros                                                              | 3.455.250              | 3.247.000        | 0                | 0                | 6.702.250          |
| <b>2. Financ. Comunitário Total</b>                                 | <b>3.455.250</b>       | <b>3.247.000</b> | <b>0</b>         | <b>0</b>         | <b>6.702.250</b>   |
| <b>3. Financ. Regional</b>                                          |                        |                  |                  |                  |                    |
| Receitas Gerais                                                     | 822.726                | 573.000          | 0                | 0                | 1.395.726          |
| <b>3. Financ. Regional Total</b>                                    | <b>822.726</b>         | <b>573.000</b>   | <b>0</b>         | <b>0</b>         | <b>1.395.726</b>   |
| <b>TOTAL PROGRAMA</b>                                               | <b>4.277.976</b>       | <b>3.820.000</b> | <b>0</b>         | <b>0</b>         | <b>8.097.976</b>   |
| <b>050 CULTURA E PATRIMÓNIO</b>                                     |                        |                  |                  |                  |                    |
| <b>3. Financ. Regional</b>                                          |                        |                  |                  |                  |                    |
| Receitas Gerais                                                     | 85.000                 | 0                | 0                | 0                | 85.000             |
| <b>3. Financ. Regional Total</b>                                    | <b>85.000</b>          | <b>0</b>         | <b>0</b>         | <b>0</b>         | <b>85.000</b>      |
| <b>TOTAL PROGRAMA</b>                                               | <b>85.000</b>          | <b>0</b>         | <b>0</b>         | <b>0</b>         | <b>85.000</b>      |
| <b>TOTAL DO DEPARTAMENTO</b>                                        | <b>191.442.729</b>     | <b>6.375.379</b> | <b>1.665.579</b> | <b>1.110.316</b> | <b>200.594.003</b> |
| <b>45 Secretaria Regional do Ambiente e Recursos Naturais</b>       |                        |                  |                  |                  |                    |
| <b>051 DESENVOLVIMENTO TERRITORIAL EQUILIBRADO</b>                  |                        |                  |                  |                  |                    |
| <b>2. Financ. Comunitário</b>                                       |                        |                  |                  |                  |                    |
| Feder Cooperação                                                    | 0                      | 0                | 0                | 0                | 0                  |
| Outros                                                              | 220.000                | 235.000          | 0                | 0                | 455.000            |
| <b>2. Financ. Comunitário Total</b>                                 | <b>220.000</b>         | <b>235.000</b>   | <b>0</b>         | <b>0</b>         | <b>455.000</b>     |

Mapa II - Programação do Investimento por Departamentos e Programa

Unidade: Euros

| DEPARTAMENTO / PROGRAMA                        | PROGRAMAÇÃO FINANCEIRA |                  |                  |                   |                   |
|------------------------------------------------|------------------------|------------------|------------------|-------------------|-------------------|
|                                                | 2014                   | 2015             | 2016             | Anos Seguintes    | TOTAL             |
| <b>3. Financ. Regional</b>                     |                        |                  |                  |                   |                   |
| Receitas Gerais                                | 1.076.381              | 1.518.000        | 1.063.000        | 3.330.000         | 6.987.381         |
| <b>3. Financ. Regional Total</b>               | <b>1.076.381</b>       | <b>1.518.000</b> | <b>1.063.000</b> | <b>3.330.000</b>  | <b>6.987.381</b>  |
| <b>TOTAL PROGRAMA</b>                          | <b>1.296.381</b>       | <b>1.753.000</b> | <b>1.063.000</b> | <b>3.330.000</b>  | <b>7.442.381</b>  |
| <b>052 TURISMO</b>                             |                        |                  |                  |                   |                   |
| <b>3. Financ. Regional</b>                     |                        |                  |                  |                   |                   |
| Receitas Gerais                                | 20.000                 | 0                | 0                | 0                 | 20.000            |
| <b>3. Financ. Regional Total</b>               | <b>20.000</b>          | <b>0</b>         | <b>0</b>         | <b>0</b>          | <b>20.000</b>     |
| <b>TOTAL PROGRAMA</b>                          | <b>20.000</b>          | <b>0</b>         | <b>0</b>         | <b>0</b>          | <b>20.000</b>     |
| <b>053 AGRICULTURA E DESENVOLVIMENTO RURAL</b> |                        |                  |                  |                   |                   |
| <b>1. Financ. Nacional</b>                     |                        |                  |                  |                   |                   |
| Outros                                         | 23.112                 | 0                | 0                | 0                 | 23.112            |
| <b>1. Financ. Nacional Total</b>               | <b>23.112</b>          | <b>0</b>         | <b>0</b>         | <b>0</b>          | <b>23.112</b>     |
| <b>2. Financ. Comunitário</b>                  |                        |                  |                  |                   |                   |
| Feoga Garantia / Feoga                         | 57.778                 | 0                | 0                | 0                 | 57.778            |
| Feoga Orientação/ FEADER                       | 7.820.766              | 682.971          | 18.212           | 4.454             | 8.526.403         |
| Outros                                         | 623.334                | 0                | 0                | 0                 | 623.334           |
| <b>2. Financ. Comunitário Total</b>            | <b>8.501.878</b>       | <b>682.971</b>   | <b>18.212</b>    | <b>4.454</b>      | <b>9.207.515</b>  |
| <b>3. Financ. Regional</b>                     |                        |                  |                  |                   |                   |
| Auto-financiamento                             | 0                      | 0                | 0                | 0                 | 0                 |
| Receitas Gerais                                | 8.212.903              | 8.137.776        | 6.685.940        | 20.813.206        | 43.849.825        |
| <b>3. Financ. Regional Total</b>               | <b>8.212.903</b>       | <b>8.137.776</b> | <b>6.685.940</b> | <b>20.813.206</b> | <b>43.849.825</b> |
| <b>TOTAL PROGRAMA</b>                          | <b>16.737.893</b>      | <b>8.820.747</b> | <b>6.704.152</b> | <b>20.817.660</b> | <b>53.080.452</b> |
| <b>055 DESENVOLVIMENTO EMPRESARIAL</b>         |                        |                  |                  |                   |                   |
| <b>2. Financ. Comunitário</b>                  |                        |                  |                  |                   |                   |
| Outros                                         | 170.000                | 0                | 0                | 0                 | 170.000           |
| <b>2. Financ. Comunitário Total</b>            | <b>170.000</b>         | <b>0</b>         | <b>0</b>         | <b>0</b>          | <b>170.000</b>    |
| <b>3. Financ. Regional</b>                     |                        |                  |                  |                   |                   |
| Receitas Gerais                                | 30.000                 | 0                | 0                | 0                 | 30.000            |
| <b>3. Financ. Regional Total</b>               | <b>30.000</b>          | <b>0</b>         | <b>0</b>         | <b>0</b>          | <b>30.000</b>     |
| <b>TOTAL PROGRAMA</b>                          | <b>200.000</b>         | <b>0</b>         | <b>0</b>         | <b>0</b>          | <b>200.000</b>    |

Mapa II - Programação do Investimento por Departamentos e Programa

Unidade: Euros

| DEPARTAMENTO / PROGRAMA                                             | PROGRAMAÇÃO FINANCEIRA |                  |                  |                  |                   |
|---------------------------------------------------------------------|------------------------|------------------|------------------|------------------|-------------------|
|                                                                     | 2014                   | 2015             | 2016             | Anos Seguintes   | TOTAL             |
| <b>043 AMBIENTE SUSTENTÁVEL</b>                                     |                        |                  |                  |                  |                   |
| <b>2. Financ. Comunitário</b>                                       |                        |                  |                  |                  |                   |
| Feoga Orientação/ FEADER                                            | 32.539                 | 0                | 0                | 0                | 32.539            |
| Outros                                                              | 851.097                | 1.005.594        | 590.940          | 22.396           | 2.470.027         |
| <b>2. Financ. Comunitário Total</b>                                 | <b>883.636</b>         | <b>1.005.594</b> | <b>590.940</b>   | <b>22.396</b>    | <b>2.502.566</b>  |
| <b>3. Financ. Regional</b>                                          |                        |                  |                  |                  |                   |
| Receitas Gerais                                                     | 10.747.075             | 8.604.405        | 2.384.754        | 5.362.123        | 27.098.357        |
| <b>3. Financ. Regional Total</b>                                    | <b>10.747.075</b>      | <b>8.604.405</b> | <b>2.384.754</b> | <b>5.362.123</b> | <b>27.098.357</b> |
| <b>TOTAL PROGRAMA</b>                                               | <b>11.630.711</b>      | <b>9.609.999</b> | <b>2.975.694</b> | <b>5.384.519</b> | <b>29.600.923</b> |
| <b>059 COOPERAÇÃO INTER-REGIONAL</b>                                |                        |                  |                  |                  |                   |
| <b>2. Financ. Comunitário</b>                                       |                        |                  |                  |                  |                   |
| Feder Cooperação                                                    | 64.556                 | 0                | 0                | 0                | 64.556            |
| Fundo Europeu das Pescas                                            | 25.500                 | 29.750           | 29.750           | 0                | 85.000            |
| <b>2. Financ. Comunitário Total</b>                                 | <b>90.056</b>          | <b>29.750</b>    | <b>29.750</b>    | <b>0</b>         | <b>149.556</b>    |
| <b>3. Financ. Regional</b>                                          |                        |                  |                  |                  |                   |
| Receitas Gerais                                                     | 15.894                 | 5.250            | 5.250            | 0                | 26.394            |
| <b>3. Financ. Regional Total</b>                                    | <b>15.894</b>          | <b>5.250</b>     | <b>5.250</b>     | <b>0</b>         | <b>26.394</b>     |
| <b>TOTAL PROGRAMA</b>                                               | <b>105.950</b>         | <b>35.000</b>    | <b>35.000</b>    | <b>0</b>         | <b>175.950</b>    |
| <b>058 APERFEIÇOAMENTO E MODERNIZAÇÃO DO SISTEMA ADMINISTRATIVO</b> |                        |                  |                  |                  |                   |
| <b>2. Financ. Comunitário</b>                                       |                        |                  |                  |                  |                   |
| Feder Cooperação                                                    | 0                      | 0                | 0                | 0                | 0                 |
| Outros                                                              | 51.693                 | 46.410           | 0                | 0                | 98.103            |
| <b>2. Financ. Comunitário Total</b>                                 | <b>51.693</b>          | <b>46.410</b>    | <b>0</b>         | <b>0</b>         | <b>98.103</b>     |
| <b>3. Financ. Regional</b>                                          |                        |                  |                  |                  |                   |
| Receitas Gerais                                                     | 121.995                | 414.390          | 406.600          | 99.800           | 1.042.785         |
| <b>3. Financ. Regional Total</b>                                    | <b>121.995</b>         | <b>414.390</b>   | <b>406.600</b>   | <b>99.800</b>    | <b>1.042.785</b>  |
| <b>TOTAL PROGRAMA</b>                                               | <b>173.688</b>         | <b>460.800</b>   | <b>406.600</b>   | <b>99.800</b>    | <b>1.140.888</b>  |
| <b>054 PESCA E AQUICULTURA</b>                                      |                        |                  |                  |                  |                   |
| <b>2. Financ. Comunitário</b>                                       |                        |                  |                  |                  |                   |
| Fundo Europeu das Pescas                                            | 287.725                | 484.725          | 347.225          | 0                | 1.119.675         |
| Outros                                                              | 93.000                 | 36.300           | 36.300           | 0                | 165.600           |
| <b>2. Financ. Comunitário Total</b>                                 | <b>380.725</b>         | <b>521.025</b>   | <b>383.525</b>   | <b>0</b>         | <b>1.285.275</b>  |
| <b>3. Financ. Regional</b>                                          |                        |                  |                  |                  |                   |
| Receitas Gerais                                                     | 993.245                | 1.342.695        | 1.142.695        | 672.400          | 4.151.035         |
| <b>3. Financ. Regional Total</b>                                    | <b>993.245</b>         | <b>1.342.695</b> | <b>1.142.695</b> | <b>672.400</b>   | <b>4.151.035</b>  |
| <b>TOTAL PROGRAMA</b>                                               | <b>1.373.970</b>       | <b>1.863.720</b> | <b>1.526.220</b> | <b>672.400</b>   | <b>5.436.310</b>  |

Mapa II - Programação do Investimento por Departamentos e Programa

Unidade: Euros

| DEPARTAMENTO / PROGRAMA                                         | PROGRAMAÇÃO FINANCEIRA |                   |                   |                   |                   |
|-----------------------------------------------------------------|------------------------|-------------------|-------------------|-------------------|-------------------|
|                                                                 | 2014                   | 2015              | 2016              | Anos Seguintes    | TOTAL             |
| <b>042 INVESTIGAÇÃO E DESENVOLVIMENTO TECNOLÓGICO</b>           |                        |                   |                   |                   |                   |
| <b>2. Financ. Comunitário</b>                                   |                        |                   |                   |                   |                   |
| Outros                                                          | 32.987                 | 13.000            | 0                 | 0                 | 45.987            |
| <b>2. Financ. Comunitário Total</b>                             | <b>32.987</b>          | <b>13.000</b>     | <b>0</b>          | <b>0</b>          | <b>45.987</b>     |
| <b>3. Financ. Regional</b>                                      |                        |                   |                   |                   |                   |
| Receitas Gerais                                                 | 232.988                | 25.500            | 0                 | 0                 | 258.488           |
| <b>3. Financ. Regional Total</b>                                | <b>232.988</b>         | <b>25.500</b>     | <b>0</b>          | <b>0</b>          | <b>258.488</b>    |
| <b>TOTAL PROGRAMA</b>                                           | <b>265.975</b>         | <b>38.500</b>     | <b>0</b>          | <b>0</b>          | <b>304.475</b>    |
| <b>TOTAL DO DEPARTAMENTO</b>                                    | <b>31.804.568</b>      | <b>22.581.766</b> | <b>12.710.666</b> | <b>30.304.379</b> | <b>97.401.379</b> |
| <b>46 Secretaria Regional da Cultura, Turismo e Transportes</b> |                        |                   |                   |                   |                   |
| <b>052 TURISMO</b>                                              |                        |                   |                   |                   |                   |
| <b>3. Financ. Regional</b>                                      |                        |                   |                   |                   |                   |
| Receitas Gerais                                                 | 15.136.510             | 10.740.000        | 10.740.000        | 0                 | 36.616.510        |
| <b>3. Financ. Regional Total</b>                                | <b>15.136.510</b>      | <b>10.740.000</b> | <b>10.740.000</b> | <b>0</b>          | <b>36.616.510</b> |
| <b>TOTAL PROGRAMA</b>                                           | <b>15.136.510</b>      | <b>10.740.000</b> | <b>10.740.000</b> | <b>0</b>          | <b>36.616.510</b> |
| <b>057 INFRAESTRUTURA E EQUIPAMENTOS COLETIVOS</b>              |                        |                   |                   |                   |                   |
| <b>1. Financ. Nacional</b>                                      |                        |                   |                   |                   |                   |
| Outros                                                          | 4.101.457              | 790.777           | 0                 | 0                 | 4.892.234         |
| <b>1. Financ. Nacional Total</b>                                | <b>4.101.457</b>       | <b>790.777</b>    | <b>0</b>          | <b>0</b>          | <b>4.892.234</b>  |
| <b>2. Financ. Comunitário</b>                                   |                        |                   |                   |                   |                   |
| Fundo de Coesão                                                 | 14.289.685             | 1.937.690         | 0                 | 0                 | 16.227.375        |
| <b>2. Financ. Comunitário Total</b>                             | <b>14.289.685</b>      | <b>1.937.690</b>  | <b>0</b>          | <b>0</b>          | <b>16.227.375</b> |
| <b>3. Financ. Regional</b>                                      |                        |                   |                   |                   |                   |
| Auto-financiamento                                              | 5.000                  | 0                 | 0                 | 0                 | 5.000             |
| Receitas Gerais                                                 | 11.322.392             | 10.000            | 0                 | 0                 | 11.332.392        |
| <b>3. Financ. Regional Total</b>                                | <b>11.327.392</b>      | <b>10.000</b>     | <b>0</b>          | <b>0</b>          | <b>11.337.392</b> |
| <b>TOTAL PROGRAMA</b>                                           | <b>29.718.534</b>      | <b>2.738.467</b>  | <b>0</b>          | <b>0</b>          | <b>32.457.001</b> |
| <b>059 COOPERAÇÃO INTER-REGIONAL</b>                            |                        |                   |                   |                   |                   |
| <b>2. Financ. Comunitário</b>                                   |                        |                   |                   |                   |                   |
| Feder Cooperação                                                | 25.500                 | 0                 | 0                 | 0                 | 25.500            |
| <b>2. Financ. Comunitário Total</b>                             | <b>25.500</b>          | <b>0</b>          | <b>0</b>          | <b>0</b>          | <b>25.500</b>     |
| <b>3. Financ. Regional</b>                                      |                        |                   |                   |                   |                   |
| Receitas Gerais                                                 | 30.100                 | 18.500            | 20.000            | 0                 | 68.600            |
| <b>3. Financ. Regional Total</b>                                | <b>30.100</b>          | <b>18.500</b>     | <b>20.000</b>     | <b>0</b>          | <b>68.600</b>     |
| <b>TOTAL PROGRAMA</b>                                           | <b>55.600</b>          | <b>18.500</b>     | <b>20.000</b>     | <b>0</b>          | <b>94.100</b>     |

Mapa II - Programação do Investimento por Departamentos e Programa

Unidade: Euros

| DEPARTAMENTO / PROGRAMA                                             | PROGRAMAÇÃO FINANCEIRA |                   |                   |                |                   |
|---------------------------------------------------------------------|------------------------|-------------------|-------------------|----------------|-------------------|
|                                                                     | 2014                   | 2015              | 2016              | Anos Seguintes | TOTAL             |
| <b>058 APERFEIÇOAMENTO E MODERNIZAÇÃO DO SISTEMA ADMINISTRATIVO</b> |                        |                   |                   |                |                   |
| <b>1. Financ. Nacional</b>                                          |                        |                   |                   |                |                   |
| Outros                                                              | 175.647                | 0                 | 0                 | 0              | 175.647           |
| <b>1. Financ. Nacional Total</b>                                    | <b>175.647</b>         | <b>0</b>          | <b>0</b>          | <b>0</b>       | <b>175.647</b>    |
| <b>3. Financ. Regional</b>                                          |                        |                   |                   |                |                   |
| Receitas Gerais                                                     | 566.514                | 169.887           | 49.887            | 0              | 786.288           |
| <b>3. Financ. Regional Total</b>                                    | <b>566.514</b>         | <b>169.887</b>    | <b>49.887</b>     | <b>0</b>       | <b>786.288</b>    |
| <b>TOTAL PROGRAMA</b>                                               | <b>742.161</b>         | <b>169.887</b>    | <b>49.887</b>     | <b>0</b>       | <b>961.935</b>    |
| <b>050 CULTURA E PATRIMÓNIO</b>                                     |                        |                   |                   |                |                   |
| <b>2. Financ. Comunitário</b>                                       |                        |                   |                   |                |                   |
| Outros                                                              | 490.835                | 0                 | 0                 | 0              | 490.835           |
| <b>2. Financ. Comunitário Total</b>                                 | <b>490.835</b>         | <b>0</b>          | <b>0</b>          | <b>0</b>       | <b>490.835</b>    |
| <b>3. Financ. Regional</b>                                          |                        |                   |                   |                |                   |
| Receitas Gerais                                                     | 1.816.658              | 2.224.760         | 2.204.760         | 0              | 6.246.178         |
| <b>3. Financ. Regional Total</b>                                    | <b>1.816.658</b>       | <b>2.224.760</b>  | <b>2.204.760</b>  | <b>0</b>       | <b>6.246.178</b>  |
| <b>TOTAL PROGRAMA</b>                                               | <b>2.307.493</b>       | <b>2.224.760</b>  | <b>2.204.760</b>  | <b>0</b>       | <b>6.737.013</b>  |
| <b>048 INTEGRAÇÃO E EQUIDADE SOCIAL</b>                             |                        |                   |                   |                |                   |
| <b>3. Financ. Regional</b>                                          |                        |                   |                   |                |                   |
| Receitas Gerais                                                     | 55.000                 | 100.000           | 100.000           | 0              | 255.000           |
| <b>3. Financ. Regional Total</b>                                    | <b>55.000</b>          | <b>100.000</b>    | <b>100.000</b>    | <b>0</b>       | <b>255.000</b>    |
| <b>TOTAL PROGRAMA</b>                                               | <b>55.000</b>          | <b>100.000</b>    | <b>100.000</b>    | <b>0</b>       | <b>255.000</b>    |
| <b>TOTAL DO DEPARTAMENTO</b>                                        | <b>48.015.298</b>      | <b>15.991.614</b> | <b>13.114.647</b> | <b>0</b>       | <b>77.121.559</b> |
| <b>47 Secretaria Regional dos Assuntos Sociais</b>                  |                        |                   |                   |                |                   |
| <b>046 EMPREGO E TRABALHO</b>                                       |                        |                   |                   |                |                   |
| <b>2. Financ. Comunitário</b>                                       |                        |                   |                   |                |                   |
| Fundo Social Europeu                                                | 4.000.000              | 198.291           | 91.040            | 83.136         | 4.372.467         |
| <b>2. Financ. Comunitário Total</b>                                 | <b>4.000.000</b>       | <b>198.291</b>    | <b>91.040</b>     | <b>83.136</b>  | <b>4.372.467</b>  |
| <b>3. Financ. Regional</b>                                          |                        |                   |                   |                |                   |
| Auto-financiamento                                                  | 158.500                | 0                 | 0                 | 0              | 158.500           |
| Receitas Gerais                                                     | 14.000.000             | 198.291           | 91.040            | 83.135         | 14.372.466        |
| <b>3. Financ. Regional Total</b>                                    | <b>14.158.500</b>      | <b>198.291</b>    | <b>91.040</b>     | <b>83.135</b>  | <b>14.530.966</b> |
| <b>TOTAL PROGRAMA</b>                                               | <b>18.158.500</b>      | <b>396.582</b>    | <b>182.080</b>    | <b>166.271</b> | <b>18.903.433</b> |

Mapa II - Programação do Investimento por Departamentos e Programa

Unidade: Euros

| DEPARTAMENTO / PROGRAMA                            | PROGRAMAÇÃO FINANCEIRA |                |          |                |                  |
|----------------------------------------------------|------------------------|----------------|----------|----------------|------------------|
|                                                    | 2014                   | 2015           | 2016     | Anos Seguintes | TOTAL            |
| <b>051 DESENVOLVIMENTO TERRITORIAL EQUILIBRADO</b> |                        |                |          |                |                  |
| <b>2. Financ. Comunitário</b>                      |                        |                |          |                |                  |
| Outros                                             | 2.699.600              | 0              | 0        | 0              | 2.699.600        |
| <b>2. Financ. Comunitário Total</b>                | <b>2.699.600</b>       | <b>0</b>       | <b>0</b> | <b>0</b>       | <b>2.699.600</b> |
| <b>3. Financ. Regional</b>                         |                        |                |          |                |                  |
| Auto-financiamento                                 | 476.400                | 0              | 0        | 0              | 476.400          |
| Receitas Gerais                                    | 1.950.000              | 0              | 0        | 0              | 1.950.000        |
| <b>3. Financ. Regional Total</b>                   | <b>2.426.400</b>       | <b>0</b>       | <b>0</b> | <b>0</b>       | <b>2.426.400</b> |
| <b>TOTAL PROGRAMA</b>                              | <b>5.126.000</b>       | <b>0</b>       | <b>0</b> | <b>0</b>       | <b>5.126.000</b> |
| <b>055 DESENVOLVIMENTO EMPRESARIAL</b>             |                        |                |          |                |                  |
| <b>3. Financ. Regional</b>                         |                        |                |          |                |                  |
| Receitas Gerais                                    | 0                      | 23.250         | 0        | 0              | 23.250           |
| <b>3. Financ. Regional Total</b>                   | <b>0</b>               | <b>23.250</b>  | <b>0</b> | <b>0</b>       | <b>23.250</b>    |
| <b>TOTAL PROGRAMA</b>                              | <b>0</b>               | <b>23.250</b>  | <b>0</b> | <b>0</b>       | <b>23.250</b>    |
| <b>057 INFRAESTRUTURA E EQUIPAMENTOS COLETIVOS</b> |                        |                |          |                |                  |
| <b>3. Financ. Regional</b>                         |                        |                |          |                |                  |
| Receitas Gerais                                    | 1.188.022              | 100.000        | 0        | 0              | 1.288.022        |
| <b>3. Financ. Regional Total</b>                   | <b>1.188.022</b>       | <b>100.000</b> | <b>0</b> | <b>0</b>       | <b>1.288.022</b> |
| <b>TOTAL PROGRAMA</b>                              | <b>1.188.022</b>       | <b>100.000</b> | <b>0</b> | <b>0</b>       | <b>1.288.022</b> |
| <b>059 COOPERAÇÃO INTER-REGIONAL</b>               |                        |                |          |                |                  |
| <b>1. Financ. Nacional</b>                         |                        |                |          |                |                  |
| Receitas Gerais                                    | 0                      | 0              | 0        | 0              | 0                |
| <b>1. Financ. Nacional Total</b>                   | <b>0</b>               | <b>0</b>       | <b>0</b> | <b>0</b>       | <b>0</b>         |
| <b>2. Financ. Comunitário</b>                      |                        |                |          |                |                  |
| Outros                                             | 129.154                | 0              | 0        | 0              | 129.154          |
| <b>2. Financ. Comunitário Total</b>                | <b>129.154</b>         | <b>0</b>       | <b>0</b> | <b>0</b>       | <b>129.154</b>   |
| <b>3. Financ. Regional</b>                         |                        |                |          |                |                  |
| Receitas Gerais                                    | 20.705                 | 0              | 0        | 0              | 20.705           |
| <b>3. Financ. Regional Total</b>                   | <b>20.705</b>          | <b>0</b>       | <b>0</b> | <b>0</b>       | <b>20.705</b>    |
| <b>TOTAL PROGRAMA</b>                              | <b>149.859</b>         | <b>0</b>       | <b>0</b> | <b>0</b>       | <b>149.859</b>   |

Mapa II - Programação do Investimento por Departamentos e Programa

Unidade: Euros

| DEPARTAMENTO / PROGRAMA                                             | PROGRAMAÇÃO FINANCEIRA |                   |                   |                |                   |
|---------------------------------------------------------------------|------------------------|-------------------|-------------------|----------------|-------------------|
|                                                                     | 2014                   | 2015              | 2016              | Anos Seguintes | TOTAL             |
| <b>058 APERFEIÇOAMENTO E MODERNIZAÇÃO DO SISTEMA ADMINISTRATIVO</b> |                        |                   |                   |                |                   |
| <b>2. Financ. Comunitário</b>                                       |                        |                   |                   |                |                   |
| Outros                                                              | 162.445                | 0                 | 0                 | 0              | 162.445           |
| <b>2. Financ. Comunitário Total</b>                                 | <b>162.445</b>         | <b>0</b>          | <b>0</b>          | <b>0</b>       | <b>162.445</b>    |
| <b>3. Financ. Regional</b>                                          |                        |                   |                   |                |                   |
| Receitas Gerais                                                     | 243.445                | 0                 | 0                 | 0              | 243.445           |
| <b>3. Financ. Regional Total</b>                                    | <b>243.445</b>         | <b>0</b>          | <b>0</b>          | <b>0</b>       | <b>243.445</b>    |
| <b>TOTAL PROGRAMA</b>                                               | <b>405.890</b>         | <b>0</b>          | <b>0</b>          | <b>0</b>       | <b>405.890</b>    |
| <b>047 SAÚDE</b>                                                    |                        |                   |                   |                |                   |
| <b>2. Financ. Comunitário</b>                                       |                        |                   |                   |                |                   |
| Fundo Social Europeu                                                | 112.000                | 112.000           | 112.000           | 0              | 336.000           |
| Outros                                                              | 400.000                | 1.590.240         | 0                 | 0              | 1.990.240         |
| <b>2. Financ. Comunitário Total</b>                                 | <b>512.000</b>         | <b>1.702.240</b>  | <b>112.000</b>    | <b>0</b>       | <b>2.326.240</b>  |
| <b>3. Financ. Regional</b>                                          |                        |                   |                   |                |                   |
| Receitas Gerais                                                     | 3.041.700              | 2.252.000         | 1.507.000         | 0              | 6.800.700         |
| <b>3. Financ. Regional Total</b>                                    | <b>3.041.700</b>       | <b>2.252.000</b>  | <b>1.507.000</b>  | <b>0</b>       | <b>6.800.700</b>  |
| <b>TOTAL PROGRAMA</b>                                               | <b>3.553.700</b>       | <b>3.954.240</b>  | <b>1.619.000</b>  | <b>0</b>       | <b>9.126.940</b>  |
| <b>049 HABITAÇÃO E REALOJAMENTO</b>                                 |                        |                   |                   |                |                   |
| <b>3. Financ. Regional</b>                                          |                        |                   |                   |                |                   |
| Receitas Gerais                                                     | 11.075.938             | 19.050.000        | 19.050.000        | 0              | 49.175.938        |
| <b>3. Financ. Regional Total</b>                                    | <b>11.075.938</b>      | <b>19.050.000</b> | <b>19.050.000</b> | <b>0</b>       | <b>49.175.938</b> |
| <b>TOTAL PROGRAMA</b>                                               | <b>11.075.938</b>      | <b>19.050.000</b> | <b>19.050.000</b> | <b>0</b>       | <b>49.175.938</b> |
| <b>TOTAL DO DEPARTAMENTO</b>                                        | <b>39.657.909</b>      | <b>23.524.072</b> | <b>20.851.080</b> | <b>166.271</b> | <b>84.199.332</b> |
| <b>48 Secretaria Regional da Educação e Recursos Humanos</b>        |                        |                   |                   |                |                   |
| <b>045 DESPORTO E JUVENTUDE</b>                                     |                        |                   |                   |                |                   |
| <b>3. Financ. Regional</b>                                          |                        |                   |                   |                |                   |
| Receitas Gerais                                                     | 12.964.011             | 0                 | 0                 | 0              | 12.964.011        |
| <b>3. Financ. Regional Total</b>                                    | <b>12.964.011</b>      | <b>0</b>          | <b>0</b>          | <b>0</b>       | <b>12.964.011</b> |
| <b>TOTAL PROGRAMA</b>                                               | <b>12.964.011</b>      | <b>0</b>          | <b>0</b>          | <b>0</b>       | <b>12.964.011</b> |
| <b>046 EMPREGO E TRABALHO</b>                                       |                        |                   |                   |                |                   |
| <b>3. Financ. Regional</b>                                          |                        |                   |                   |                |                   |
| Receitas Gerais                                                     | 35.000                 | 0                 | 0                 | 0              | 35.000            |
| <b>3. Financ. Regional Total</b>                                    | <b>35.000</b>          | <b>0</b>          | <b>0</b>          | <b>0</b>       | <b>35.000</b>     |
| <b>TOTAL PROGRAMA</b>                                               | <b>35.000</b>          | <b>0</b>          | <b>0</b>          | <b>0</b>       | <b>35.000</b>     |



Mapa II - Programação do Investimento por Departamentos e Programa

Unidade: Euros


| DEPARTAMENTO / PROGRAMA                                             | PROGRAMAÇÃO FINANCEIRA |          |          |                |                   |
|---------------------------------------------------------------------|------------------------|----------|----------|----------------|-------------------|
|                                                                     | 2014                   | 2015     | 2016     | Anos Seguintes | TOTAL             |
| <b>051 DESENVOLVIMENTO TERRITORIAL EQUILIBRADO</b>                  |                        |          |          |                |                   |
| <b>3. Financ. Regional</b>                                          |                        |          |          |                |                   |
| Receitas Gerais                                                     | 43.775                 | 0        | 0        | 0              | 43.775            |
| <b>3. Financ. Regional Total</b>                                    | <b>43.775</b>          | <b>0</b> | <b>0</b> | <b>0</b>       | <b>43.775</b>     |
| <b>TOTAL PROGRAMA</b>                                               | <b>43.775</b>          | <b>0</b> | <b>0</b> | <b>0</b>       | <b>43.775</b>     |
| <b>057 INFRAESTRUTURA E EQUIPAMENTOS COLETIVOS</b>                  |                        |          |          |                |                   |
| <b>3. Financ. Regional</b>                                          |                        |          |          |                |                   |
| Receitas Gerais                                                     | 17.468.990             | 0        | 0        | 0              | 17.468.990        |
| <b>3. Financ. Regional Total</b>                                    | <b>17.468.990</b>      | <b>0</b> | <b>0</b> | <b>0</b>       | <b>17.468.990</b> |
| <b>TOTAL PROGRAMA</b>                                               | <b>17.468.990</b>      | <b>0</b> | <b>0</b> | <b>0</b>       | <b>17.468.990</b> |
| <b>059 COOPERAÇÃO INTER-REGIONAL</b>                                |                        |          |          |                |                   |
| <b>3. Financ. Regional</b>                                          |                        |          |          |                |                   |
| Receitas Gerais                                                     | 1.245.151              | 0        | 0        | 0              | 1.245.151         |
| <b>3. Financ. Regional Total</b>                                    | <b>1.245.151</b>       | <b>0</b> | <b>0</b> | <b>0</b>       | <b>1.245.151</b>  |
| <b>TOTAL PROGRAMA</b>                                               | <b>1.245.151</b>       | <b>0</b> | <b>0</b> | <b>0</b>       | <b>1.245.151</b>  |
| <b>058 APERFEIÇOAMENTO E MODERNIZAÇÃO DO SISTEMA ADMINISTRATIVO</b> |                        |          |          |                |                   |
| <b>2. Financ. Comunitário</b>                                       |                        |          |          |                |                   |
| Outros                                                              | 149.999                | 0        | 0        | 0              | 149.999           |
| <b>2. Financ. Comunitário Total</b>                                 | <b>149.999</b>         | <b>0</b> | <b>0</b> | <b>0</b>       | <b>149.999</b>    |
| <b>3. Financ. Regional</b>                                          |                        |          |          |                |                   |
| Receitas Gerais                                                     | 309.402                | 0        | 0        | 0              | 309.402           |
| <b>3. Financ. Regional Total</b>                                    | <b>309.402</b>         | <b>0</b> | <b>0</b> | <b>0</b>       | <b>309.402</b>    |
| <b>TOTAL PROGRAMA</b>                                               | <b>459.401</b>         | <b>0</b> | <b>0</b> | <b>0</b>       | <b>459.401</b>    |
| <b>050 CULTURA E PATRIMÓNIO</b>                                     |                        |          |          |                |                   |
| <b>3. Financ. Regional</b>                                          |                        |          |          |                |                   |
| Receitas Gerais                                                     | 10.000                 | 0        | 0        | 0              | 10.000            |
| <b>3. Financ. Regional Total</b>                                    | <b>10.000</b>          | <b>0</b> | <b>0</b> | <b>0</b>       | <b>10.000</b>     |
| <b>TOTAL PROGRAMA</b>                                               | <b>10.000</b>          | <b>0</b> | <b>0</b> | <b>0</b>       | <b>10.000</b>     |
| <b>044 EDUCAÇÃO E FORMAÇÃO</b>                                      |                        |          |          |                |                   |
| <b>2. Financ. Comunitário</b>                                       |                        |          |          |                |                   |
| Fundo Social Europeu                                                | 14.558.765             | 0        | 0        | 0              | 14.558.765        |
| Outros                                                              | 733.250                | 0        | 0        | 0              | 733.250           |
| <b>2. Financ. Comunitário Total</b>                                 | <b>15.292.015</b>      | <b>0</b> | <b>0</b> | <b>0</b>       | <b>15.292.015</b> |

Mapa II - Programação do Investimento por Departamentos e Programa

Unidade: Euros

| DEPARTAMENTO / PROGRAMA                               | PROGRAMAÇÃO FINANCEIRA |                  |                  |                  |                   |
|-------------------------------------------------------|------------------------|------------------|------------------|------------------|-------------------|
|                                                       | 2014                   | 2015             | 2016             | Anos Seguintes   | TOTAL             |
| <b>3. Financ. Regional</b>                            |                        |                  |                  |                  |                   |
| Auto-financiamento                                    | 63.800                 | 0                | 0                | 0                | 63.800            |
| Receitas Gerais                                       | 3.662.614              | 492.465          | 200              | 0                | 4.155.279         |
| <b>3. Financ. Regional Total</b>                      | <b>3.726.414</b>       | <b>492.465</b>   | <b>200</b>       | <b>0</b>         | <b>4.219.079</b>  |
| <b>TOTAL PROGRAMA</b>                                 | <b>19.018.429</b>      | <b>492.465</b>   | <b>200</b>       | <b>0</b>         | <b>19.511.094</b> |
| <b>041 INOVAÇÃO E QUALIDADE</b>                       |                        |                  |                  |                  |                   |
| <b>2. Financ. Comunitário</b>                         |                        |                  |                  |                  |                   |
| Outros                                                | 39.100                 | 0                | 0                | 0                | 39.100            |
| <b>2. Financ. Comunitário Total</b>                   | <b>39.100</b>          | <b>0</b>         | <b>0</b>         | <b>0</b>         | <b>39.100</b>     |
| <b>3. Financ. Regional</b>                            |                        |                  |                  |                  |                   |
| Receitas Gerais                                       | 377.282                | 0                | 0                | 0                | 377.282           |
| <b>3. Financ. Regional Total</b>                      | <b>377.282</b>         | <b>0</b>         | <b>0</b>         | <b>0</b>         | <b>377.282</b>    |
| <b>TOTAL PROGRAMA</b>                                 | <b>416.382</b>         | <b>0</b>         | <b>0</b>         | <b>0</b>         | <b>416.382</b>    |
| <b>042 INVESTIGAÇÃO E DESENVOLVIMENTO TECNOLÓGICO</b> |                        |                  |                  |                  |                   |
| <b>2. Financ. Comunitário</b>                         |                        |                  |                  |                  |                   |
| Outros                                                | 0                      | 0                | 0                | 0                | 0                 |
| <b>2. Financ. Comunitário Total</b>                   | <b>0</b>               | <b>0</b>         | <b>0</b>         | <b>0</b>         | <b>0</b>          |
| <b>3. Financ. Regional</b>                            |                        |                  |                  |                  |                   |
| Receitas Gerais                                       | 1.000.000              | 3.000.000        | 3.000.000        | 9.000.000        | 16.000.000        |
| <b>3. Financ. Regional Total</b>                      | <b>1.000.000</b>       | <b>3.000.000</b> | <b>3.000.000</b> | <b>9.000.000</b> | <b>16.000.000</b> |
| <b>TOTAL PROGRAMA</b>                                 | <b>1.000.000</b>       | <b>3.000.000</b> | <b>3.000.000</b> | <b>9.000.000</b> | <b>16.000.000</b> |
| <b>048 INTEGRAÇÃO E EQUIDADE SOCIAL</b>               |                        |                  |                  |                  |                   |
| <b>3. Financ. Regional</b>                            |                        |                  |                  |                  |                   |
| Receitas Gerais                                       | 82.161                 | 0                | 0                | 0                | 82.161            |
| <b>3. Financ. Regional Total</b>                      | <b>82.161</b>          | <b>0</b>         | <b>0</b>         | <b>0</b>         | <b>82.161</b>     |
| <b>TOTAL PROGRAMA</b>                                 | <b>82.161</b>          | <b>0</b>         | <b>0</b>         | <b>0</b>         | <b>82.161</b>     |
| <b>TOTAL DO DEPARTAMENTO</b>                          | <b>52.743.300</b>      | <b>3.492.465</b> | <b>3.000.200</b> | <b>9.000.000</b> | <b>68.235.965</b> |

### III - Resumo da Programação do Investimento por Fontes de Financiamento





### Mapa III – Resumo da Programação do Investimento por Fontes de Investimento


Unidade: Euros

| FONTE FINANCIAMENTO                | 2014               | 2015               | 2016               | Anos Seguintes     | Total                |
|------------------------------------|--------------------|--------------------|--------------------|--------------------|----------------------|
| <b>1. Financ. Nacional</b>         |                    |                    |                    |                    |                      |
| Outros                             | 40 144 043         | 90 189 346         | 1 775 300          | 0                  | 132 108 689          |
| <b>TOTAL 1.Financ. Nacional</b>    | <b>40 144 043</b>  | <b>90 189 346</b>  | <b>1 775 300</b>   | <b>0</b>           | <b>132 108 689</b>   |
| <b>2. Financ. Comunitário</b>      |                    |                    |                    |                    |                      |
| FEDER                              | 3 620 000          | 12 692 972         | 117 972            | 471 888            | 16 902 832           |
| FEDER Cooperação                   | 138 201            | 28 995             | 28 995             | 0                  | 196 191              |
| FEOGA Garantia/FEAGA               | 57 778             | 0                  | 0                  | 0                  | 57 778               |
| FEOGA Orientação/FEADER            | 7 853 305          | 682 971            | 18 212             | 4 454              | 8 558 942            |
| Fundo de Coesão                    | 92 555 216         | 65 989 183         | 1 608 576          | 0                  | 160 152 975          |
| Fundo Europeu das pescas           | 313 225            | 514 475            | 376 975            | 0                  | 1 204 675            |
| Fundo Social Europeu               | 19 109 939         | 820 071            | 712 820            | 555 020            | 21 197 850           |
| Outros                             | 51 415 611         | 8 403 465          | 1 277 661          | 22 396             | 61 119 133           |
| <b>TOTAL 2.Financ. Comunitário</b> | <b>175 063 275</b> | <b>89 132 132</b>  | <b>4 141 211</b>   | <b>1 053 758</b>   | <b>269 390 376</b>   |
| <b>3. Financ. Regional</b>         |                    |                    |                    |                    |                      |
| Autofinanciamento                  | 3 233 000          | 469 800            | 0                  | 0                  | 3 702 800            |
| Receitas Gerais                    | 310 224 677        | 296 855 431        | 195 134 442        | 108 424 136        | 910 638 686          |
| <b>TOTAL 3.Financ. Regional</b>    | <b>313 457 677</b> | <b>297 325 231</b> | <b>195 134 442</b> | <b>108 424 136</b> | <b>914 341 486</b>   |
| <b>TOTAL GERAL</b>                 | <b>528 664 995</b> | <b>476 646 709</b> | <b>201 050 953</b> | <b>109 477 894</b> | <b>1 315 840 551</b> |
| <b>TOTAL CONSOLIDADO</b>           | <b>525 397 771</b> | <b>473 964 031</b> | <b>199 850 953</b> | <b>108 808 565</b> | <b>1 308 021 320</b> |

Fonte: SRF/IDR



**Mapa IV - Resumo da Programação do Investimento por Departamentos  
e Fontes Financiamento**







Mapa IV - Resumo da Programação do Investimento por Departamento / Fontes de Financiamento

Unidade: Euros

| DEPARTAMENTO / FONTE FINANCIAMENTO                | 2014               | 2015               | 2016               | Anos Seguintes    | TOTAL              |
|---------------------------------------------------|--------------------|--------------------|--------------------|-------------------|--------------------|
| <b>43 Vice Presidência do Governo</b>             |                    |                    |                    |                   |                    |
| <b>1. Financ. Nacional</b>                        |                    |                    |                    |                   |                    |
| Outros                                            | 32.908.614         | 89.398.569         | 1.775.300          | 0                 | 124.082.483        |
| <b>1. Financ. Nacional Total</b>                  | <b>32.908.614</b>  | <b>89.398.569</b>  | <b>1.775.300</b>   | <b>0</b>          | <b>124.082.483</b> |
| <b>2. Financ. Comunitário</b>                     |                    |                    |                    |                   |                    |
| Feder                                             | 3.502.028          | 12.575.000         | 0                  | 0                 | 16.077.028         |
| Fundo de Coesão                                   | 73.158.222         | 63.942.917         | 1.500.000          | 0                 | 138.601.139        |
| Fundo Social Europeu                              | 49.200             | 0                  | 0                  | 0                 | 49.200             |
| Outros                                            | 28.732.330         | 1.159.500          | 0                  | 0                 | 29.891.830         |
| <b>2. Financ. Comunitário Total</b>               | <b>105.441.780</b> | <b>77.677.417</b>  | <b>1.500.000</b>   | <b>0</b>          | <b>184.619.197</b> |
| <b>3. Financ. Regional</b>                        |                    |                    |                    |                   |                    |
| Auto-financiamento                                | 700.200            | 0                  | 0                  | 0                 | 700.200            |
| Receitas Gerais                                   | 25.950.597         | 237.605.427        | 146.433.481        | 68.896.928        | 478.886.433        |
| <b>3. Financ. Regional Total</b>                  | <b>26.650.797</b>  | <b>237.605.427</b> | <b>146.433.481</b> | <b>68.896.928</b> | <b>479.586.633</b> |
| <b>TOTAL DO DEPARTAMENTO</b>                      | <b>165.001.191</b> | <b>404.681.413</b> | <b>149.708.781</b> | <b>68.896.928</b> | <b>788.288.313</b> |
| <b>44 Secretaria Regional do Plano E Finanças</b> |                    |                    |                    |                   |                    |
| <b>1. Financ. Nacional</b>                        |                    |                    |                    |                   |                    |
| Outros                                            | 2.935.213          | 0                  | 0                  | 0                 | 2.935.213          |
| <b>1. Financ. Nacional Total</b>                  | <b>2.935.213</b>   | <b>0</b>           | <b>0</b>           | <b>0</b>          | <b>2.935.213</b>   |
| <b>2. Financ. Comunitário</b>                     |                    |                    |                    |                   |                    |
| Feder                                             | 117.972            | 117.972            | 117.972            | 471.888           | 825.804            |
| Feder Cooperação                                  | 48.145             | 28.995             | 28.995             | 0                 | 106.135            |
| Fundo de Coesão                                   | 5.107.309          | 108.576            | 108.576            | 0                 | 5.324.461          |
| Fundo Social Europeu                              | 389.974            | 509.780            | 509.780            | 471.884           | 1.881.418          |
| Outros                                            | 15.836.787         | 4.317.421          | 650.421            | 0                 | 20.804.629         |
| <b>2. Financ. Comunitário Total</b>               | <b>21.500.187</b>  | <b>5.082.744</b>   | <b>1.415.744</b>   | <b>943.772</b>    | <b>28.942.447</b>  |
| <b>3. Financ. Regional</b>                        |                    |                    |                    |                   |                    |
| Auto-financiamento                                | 1.829.100          | 469.800            | 0                  | 0                 | 2.298.900          |
| Receitas Gerais                                   | 165.178.229        | 822.835            | 249.835            | 166.544           | 166.417.443        |
| <b>3. Financ. Regional Total</b>                  | <b>167.007.329</b> | <b>1.292.635</b>   | <b>249.835</b>     | <b>166.544</b>    | <b>168.716.343</b> |
| <b>TOTAL DO DEPARTAMENTO</b>                      | <b>191.442.729</b> | <b>6.375.379</b>   | <b>1.665.579</b>   | <b>1.110.316</b>  | <b>200.594.003</b> |

Mapa IV - Resumo da Programação do Investimento por Departamento / Fontes de Financiamento

Unidade: Euros

| DEPARTAMENTO / FONTE FINANCIAMENTO                              | 2014              | 2015              | 2016              | Anos Seguintes    | TOTAL             |
|-----------------------------------------------------------------|-------------------|-------------------|-------------------|-------------------|-------------------|
| <b>45 Secretaria Regional do Ambiente e Recursos Naturais</b>   |                   |                   |                   |                   |                   |
| <b>1. Financ. Nacional</b>                                      |                   |                   |                   |                   |                   |
| Outros                                                          | 23.112            | 0                 | 0                 | 0                 | 23.112            |
| <b>1. Financ. Nacional Total</b>                                | <b>23.112</b>     | <b>0</b>          | <b>0</b>          | <b>0</b>          | <b>23.112</b>     |
| <b>2. Financ. Comunitário</b>                                   |                   |                   |                   |                   |                   |
| Feder Cooperação                                                | 64.556            | 0                 | 0                 | 0                 | 64.556            |
| Feoga Garantia / Feoga                                          | 57.778            | 0                 | 0                 | 0                 | 57.778            |
| Feoga Orientação/ FEADER                                        | 7.853.305         | 682.971           | 18.212            | 4.454             | 8.558.942         |
| Fundo Europeu das Pescas                                        | 313.225           | 514.475           | 376.975           | 0                 | 1.204.675         |
| Outros                                                          | 2.042.111         | 1.336.304         | 627.240           | 22.396            | 4.028.051         |
| <b>2. Financ. Comunitário Total</b>                             | <b>10.330.975</b> | <b>2.533.750</b>  | <b>1.022.427</b>  | <b>26.850</b>     | <b>13.914.002</b> |
| <b>3. Financ. Regional</b>                                      |                   |                   |                   |                   |                   |
| Auto-financiamento                                              | 0                 | 0                 | 0                 | 0                 | 0                 |
| Receitas Gerais                                                 | 21.450.481        | 20.048.016        | 11.688.239        | 30.277.529        | 83.464.265        |
| <b>3. Financ. Regional Total</b>                                | <b>21.450.481</b> | <b>20.048.016</b> | <b>11.688.239</b> | <b>30.277.529</b> | <b>83.464.265</b> |
| <b>TOTAL DO DEPARTAMENTO</b>                                    | <b>31.804.568</b> | <b>22.581.766</b> | <b>12.710.666</b> | <b>30.304.379</b> | <b>97.401.379</b> |
| <b>46 Secretaria Regional da Cultura, Turismo e Transportes</b> |                   |                   |                   |                   |                   |
| <b>1. Financ. Nacional</b>                                      |                   |                   |                   |                   |                   |
| Outros                                                          | 4.277.104         | 790.777           | 0                 | 0                 | 5.067.881         |
| <b>1. Financ. Nacional Total</b>                                | <b>4.277.104</b>  | <b>790.777</b>    | <b>0</b>          | <b>0</b>          | <b>5.067.881</b>  |
| <b>2. Financ. Comunitário</b>                                   |                   |                   |                   |                   |                   |
| Feder Cooperação                                                | 25.500            | 0                 | 0                 | 0                 | 25.500            |
| Fundo de Coesão                                                 | 14.289.685        | 1.937.690         | 0                 | 0                 | 16.227.375        |
| Outros                                                          | 490.835           | 0                 | 0                 | 0                 | 490.835           |
| <b>2. Financ. Comunitário Total</b>                             | <b>14.806.020</b> | <b>1.937.690</b>  | <b>0</b>          | <b>0</b>          | <b>16.743.710</b> |
| <b>3. Financ. Regional</b>                                      |                   |                   |                   |                   |                   |
| Auto-financiamento                                              | 5.000             | 0                 | 0                 | 0                 | 5.000             |
| Receitas Gerais                                                 | 28.927.174        | 13.263.147        | 13.114.647        | 0                 | 55.304.968        |
| <b>3. Financ. Regional Total</b>                                | <b>28.932.174</b> | <b>13.263.147</b> | <b>13.114.647</b> | <b>0</b>          | <b>55.309.968</b> |
| <b>TOTAL DO DEPARTAMENTO</b>                                    | <b>48.015.298</b> | <b>15.991.614</b> | <b>13.114.647</b> | <b>0</b>          | <b>77.121.559</b> |


Mapa IV - Resumo da Programação do Investimento por Departamento / Fontes de Financiamento

Unidade: Euros

| DEPARTAMENTO / FONTE FINANCIAMENTO                           | 2014              | 2015              | 2016              | Anos Seguintes   | TOTAL             |
|--------------------------------------------------------------|-------------------|-------------------|-------------------|------------------|-------------------|
| <b>47 Secretaria Regional dos Assuntos Sociais</b>           |                   |                   |                   |                  |                   |
| <b>1. Financ. Nacional</b>                                   |                   |                   |                   |                  |                   |
| Receitas Gerais                                              | 0                 | 0                 | 0                 | 0                | 0                 |
| <b>1. Financ. Nacional Total</b>                             | <b>0</b>          | <b>0</b>          | <b>0</b>          | <b>0</b>         | <b>0</b>          |
| <b>2. Financ. Comunitário</b>                                |                   |                   |                   |                  |                   |
| Fundo Social Europeu                                         | 4.112.000         | 310.291           | 203.040           | 83.136           | 4.708.467         |
| Outros                                                       | 3.391.199         | 1.590.240         | 0                 | 0                | 4.981.439         |
| <b>2. Financ. Comunitário Total</b>                          | <b>7.503.199</b>  | <b>1.900.531</b>  | <b>203.040</b>    | <b>83.136</b>    | <b>9.689.906</b>  |
| <b>3. Financ. Regional</b>                                   |                   |                   |                   |                  |                   |
| Auto-financiamento                                           | 634.900           | 0                 | 0                 | 0                | 634.900           |
| Receitas Gerais                                              | 31.519.810        | 21.623.541        | 20.648.040        | 83.135           | 73.874.526        |
| <b>3. Financ. Regional Total</b>                             | <b>32.154.710</b> | <b>21.623.541</b> | <b>20.648.040</b> | <b>83.135</b>    | <b>74.509.426</b> |
| <b>TOTAL DO DEPARTAMENTO</b>                                 | <b>39.657.909</b> | <b>23.524.072</b> | <b>20.851.080</b> | <b>166.271</b>   | <b>84.199.332</b> |
| <b>48 Secretaria Regional da Educação e Recursos Humanos</b> |                   |                   |                   |                  |                   |
| <b>2. Financ. Comunitário</b>                                |                   |                   |                   |                  |                   |
| Fundo Social Europeu                                         | 14.558.765        | 0                 | 0                 | 0                | 14.558.765        |
| Outros                                                       | 922.349           | 0                 | 0                 | 0                | 922.349           |
| <b>2. Financ. Comunitário Total</b>                          | <b>15.481.114</b> | <b>0</b>          | <b>0</b>          | <b>0</b>         | <b>15.481.114</b> |
| <b>3. Financ. Regional</b>                                   |                   |                   |                   |                  |                   |
| Auto-financiamento                                           | 63.800            | 0                 | 0                 | 0                | 63.800            |
| Receitas Gerais                                              | 37.198.386        | 3.492.465         | 3.000.200         | 9.000.000        | 52.691.051        |
| <b>3. Financ. Regional Total</b>                             | <b>37.262.186</b> | <b>3.492.465</b>  | <b>3.000.200</b>  | <b>9.000.000</b> | <b>52.754.851</b> |
| <b>TOTAL DO DEPARTAMENTO</b>                                 | <b>52.743.300</b> | <b>3.492.465</b>  | <b>3.000.200</b>  | <b>9.000.000</b> | <b>68.235.965</b> |



Mapa V - Programação do Investimento por Departamento, Programas e Medidas





Mapa V – Departamento por Programa e Medida

Unidade: Euros

| Departamento / Programa / Medida                            | 2014             | 2015           | 2016          | Anos Seguintes | Total            |
|-------------------------------------------------------------|------------------|----------------|---------------|----------------|------------------|
| <b>43 Vice-Presidência do Governo</b>                       |                  |                |               |                |                  |
| <b>041 Inovação e Qualidade</b>                             |                  |                |               |                |                  |
| <b>001 Promoção da Inovação e Sociedade do Conhecimento</b> |                  |                |               |                |                  |
| 2. Financ. Comunitário                                      |                  |                |               |                |                  |
| FEDER                                                       | 284 750          | 425 000        | 0             | 0              | 709 750          |
| Outros                                                      | 1 350 000        | 0              | 0             | 0              | 1 350 000        |
| <b>TOTAL 2.Financ. Comunitário</b>                          | <b>1 634 750</b> | <b>425 000</b> |               |                | <b>2 059 750</b> |
| 3. Financ. Regional                                         |                  |                |               |                |                  |
| Receitas Gerais                                             | 100 000          | 75 000         | 0             | 0              | 175 000          |
| <b>TOTAL 3.Financ. Regional</b>                             | <b>100 000</b>   | <b>75 000</b>  | <b>0</b>      | <b>0</b>       | <b>175 000</b>   |
| <b>TOTAL DA MEDIDA</b>                                      | <b>1 734 750</b> | <b>500 000</b> | <b>0</b>      | <b>0</b>       | <b>2 234 750</b> |
| <b>002 Promoção Do Empreendedorismo</b>                     |                  |                |               |                |                  |
| 2. Financ. Comunitário                                      |                  |                |               |                |                  |
| Outros                                                      | 1 681 900        | 0              | 0             | 0              | 1 681 900        |
| <b>TOTAL 2.Financ. Comunitário</b>                          | <b>1 681 900</b> | <b>0</b>       | <b>0</b>      | <b>0</b>       | <b>1 681 900</b> |
| 3. Financ. Regional                                         |                  |                |               |                |                  |
| Receitas Gerais                                             | 503 600          | 0              | 0             | 0              | 503 600          |
| <b>TOTAL 3.Financ. Regional</b>                             | <b>503 600</b>   | <b>0</b>       | <b>0</b>      | <b>0</b>       | <b>503 600</b>   |
| <b>TOTAL DA MEDIDA</b>                                      | <b>2 185 500</b> | <b>0</b>       | <b>0</b>      | <b>0</b>       | <b>2 185 500</b> |
| <b>004 Estimulo a uma Cultura Regional para a Qualidade</b> |                  |                |               |                |                  |
| 3. Financ. Regional                                         |                  |                |               |                |                  |
| Receitas Gerais                                             | 74 880           | 0              | 56 755        | 0              | 131 635          |
| <b>TOTAL 3.Financ. Regional</b>                             | <b>74 880</b>    | <b>0</b>       | <b>56 755</b> | <b>0</b>       | <b>131 635</b>   |

Mapa V – Departamento por Programa e Medida

Unidade: Euros

| Departamento / Programa / Medida                   | 2014              | 2015               | 2016              | Anos Seguintes   | Total              |
|----------------------------------------------------|-------------------|--------------------|-------------------|------------------|--------------------|
| <b>TOTAL DA MEDIDA</b>                             | <b>74 880</b>     | <b>0</b>           | <b>56 755</b>     | <b>0</b>         | <b>131 635</b>     |
| <b>TOTAL DO PROGRAMA</b>                           | <b>3 995 130</b>  | <b>500 000</b>     | <b>56 755</b>     | <b>0</b>         | <b>4 551 885</b>   |
| <b>043 Ambiente Sustentável</b>                    |                   |                    |                   |                  |                    |
| <b>010 Prevenção de Riscos Naturais</b>            |                   |                    |                   |                  |                    |
| 1. Financ. Nacional                                |                   |                    |                   |                  |                    |
| Outros                                             | 25 149 208        | 55 653 799         | 1 500 000         | 0                | 82 303 007         |
| <b>TOTAL 1.Financ. Nacional</b>                    | <b>25 149 208</b> | <b>55 653 799</b>  | <b>1 500 000</b>  | <b>0</b>         | <b>82 303 007</b>  |
| 2. Financ. Comunitário                             |                   |                    |                   |                  |                    |
| Fundo de Coesão                                    | 70 808 222        | 63 942 917         | 1 500 000         | 0                | 136 251 139        |
| Outros                                             | 850 972           | 59 500             | 0                 | 0                | 910 472            |
| <b>TOTAL 2.Financ. Comunitário</b>                 | <b>71 659 194</b> | <b>64 002 417</b>  | <b>1 500 000</b>  | <b>0</b>         | <b>137 161 611</b> |
| 3. Financ. Regional                                |                   |                    |                   |                  |                    |
| Receitas Gerais                                    | 1 703 050         | 12 385 500         | 8 750 000         | 5 250 000        | 28 088 550         |
| <b>TOTAL 3.Financ. Regional</b>                    | <b>1 703 050</b>  | <b>12 385 500</b>  | <b>8 750 000</b>  | <b>5 250 000</b> | <b>28 088 550</b>  |
| <b>TOTAL DA MEDIDA</b>                             | <b>98 511 452</b> | <b>132 041 716</b> | <b>11 750 000</b> | <b>5 250 000</b> | <b>247 553 168</b> |
| <b>011 Proteção e Valorização da Orla Costeira</b> |                   |                    |                   |                  |                    |
| 1. Financ. Nacional                                |                   |                    |                   |                  |                    |
| Outros                                             | 45 000            | 0                  | 0                 | 0                | 45 000             |
| <b>TOTAL 1.Financ. Nacional</b>                    | <b>45 000</b>     | <b>0</b>           | <b>0</b>          | <b>0</b>         | <b>45 000</b>      |
| 3. Financ. Regional                                |                   |                    |                   |                  |                    |
| Receitas Gerais                                    | 8 288             | 0                  | 0                 | 0                | 8 288              |
| <b>TOTAL 3.Financ. Regional</b>                    | <b>8 288</b>      | <b>0</b>           | <b>0</b>          | <b>0</b>         | <b>8 288</b>       |
| <b>TOTAL DA MEDIDA</b>                             | <b>53 288</b>     | <b>0</b>           | <b>0</b>          | <b>0</b>         | <b>53 288</b>      |



Mapa V – Departamento por Programa e Medida

Unidade: Euros

| Departamento / Programa / Medida                                                | 2014              | 2015               | 2016              | Anos Seguintes   | Total              |
|---------------------------------------------------------------------------------|-------------------|--------------------|-------------------|------------------|--------------------|
| <b>TOTAL DO PROGRAMA</b>                                                        | <b>98 564 740</b> | <b>132 041 716</b> | <b>11 750 000</b> | <b>5 250 000</b> | <b>247 606 456</b> |
| <b>051 Desenvolvimento Territorial Equilibrado</b>                              |                   |                    |                   |                  |                    |
| <b>032 Qualificação, Requalificação e Valorização do Território</b>             |                   |                    |                   |                  |                    |
| 2. Financ. Comunitário                                                          |                   |                    |                   |                  |                    |
| Outros                                                                          | 809 489           | 0                  | 0                 | 0                | 809 489            |
| <b>TOTAL 2.Financ. Comunitário</b>                                              | <b>809 489</b>    | <b>0</b>           | <b>0</b>          | <b>0</b>         | <b>809 489</b>     |
| 3. Financ. Regional                                                             |                   |                    |                   |                  |                    |
| Receitas Gerais                                                                 | 202 097           | 0                  | 0                 | 0                | 202 097            |
| <b>TOTAL 3.Financ. Regional</b>                                                 | <b>202 097</b>    | <b>0</b>           | <b>0</b>          | <b>0</b>         | <b>202 097</b>     |
| <b>TOTAL DA MEDIDA</b>                                                          | <b>1 011 586</b>  | <b>0</b>           | <b>0</b>          | <b>0</b>         | <b>1 011 586</b>   |
| <b>TOTAL DO PROGRAMA</b>                                                        | <b>1 011 586</b>  | <b>0</b>           | <b>0</b>          | <b>0</b>         | <b>1 011 586</b>   |
| <b>055 Desenvolvimento Empresarial</b>                                          |                   |                    |                   |                  |                    |
| <b>044 Promoção e Apoio ao Aumento da Capacidade e dos Fatores Competitivos</b> |                   |                    |                   |                  |                    |
| 1. Financ. Nacional                                                             |                   |                    |                   |                  |                    |
| Outros                                                                          | 883 000           | 0                  | 0                 | 0                | 883 000            |
| <b>TOTAL 1.Financ. Nacional</b>                                                 | <b>883 000</b>    | <b>0</b>           | <b>0</b>          | <b>0</b>         | <b>883 000</b>     |
| 2. Financ. Comunitário                                                          |                   |                    |                   |                  |                    |
| Feder                                                                           | 3 118 111         | 12 000 000         | 0                 | 0                | 15 118 111         |
| Outros                                                                          | 22 708 000        | 0                  | 0                 | 0                | 22 708 000         |
| <b>TOTAL 2.Financ. Comunitário</b>                                              | <b>25 826 111</b> | <b>12 000 000</b>  | <b>0</b>          | <b>0</b>         | <b>37 826 111</b>  |
| 3. Financ. Regional                                                             |                   |                    |                   |                  |                    |
| Autofinanciamento                                                               | 700 200           | 0                  | 0                 | 0                | 700 200            |
| Receitas Gerais                                                                 | 5 362 180         | 16 000             | 0                 | 0                | 5 378 180          |

Mapa V – Departamento por Programa e Medida

Unidade: Euros

| Departamento / Programa / Medida                                                         | 2014              | 2015              | 2016              | Anos Seguintes   | Total             |
|------------------------------------------------------------------------------------------|-------------------|-------------------|-------------------|------------------|-------------------|
| <b>TOTAL 3.Financ. Regional</b>                                                          | <b>6 062 380</b>  | <b>16 000</b>     | <b>0</b>          | <b>0</b>         | <b>6 078 380</b>  |
| <b>TOTAL DA MEDIDA</b>                                                                   | <b>32 771 491</b> | <b>12 016 000</b> | <b>0</b>          | <b>0</b>         | <b>44 787 491</b> |
| <b>045 Criação e Melhoria de Infraestruturas de Apoio ao Desenvolvimento Empresarial</b> |                   |                   |                   |                  |                   |
| 3. Financ. Regional                                                                      |                   |                   |                   |                  |                   |
| Receitas Gerais                                                                          | 726 500           | 0                 | 0                 | 0                | 726 500           |
| <b>TOTAL 3.Financ. Regional</b>                                                          | <b>726 500</b>    | <b>0</b>          | <b>0</b>          | <b>0</b>         | <b>726 500</b>    |
| <b>TOTAL DA MEDIDA</b>                                                                   | <b>726 500</b>    | <b>0</b>          | <b>0</b>          | <b>0</b>         | <b>726 500</b>    |
| <b>TOTAL DO PROGRAMA</b>                                                                 | <b>33 497 991</b> | <b>12 016 000</b> | <b>0</b>          | <b>0</b>         | <b>45 513 991</b> |
| <b>056 Energia</b>                                                                       |                   |                   |                   |                  |                   |
| <b>047 Racionalização, Valorização e Aprovisionamento de Energia</b>                     |                   |                   |                   |                  |                   |
| 3. Financ. Regional                                                                      |                   |                   |                   |                  |                   |
| Receitas Gerais                                                                          | 89 242            | 0                 | 0                 | 0                | 89 242            |
| <b>TOTAL 3.Financ. Regional</b>                                                          | <b>89 242</b>     | <b>0</b>          | <b>0</b>          | <b>0</b>         | <b>89 242</b>     |
| <b>TOTAL DA MEDIDA</b>                                                                   | <b>89 242</b>     | <b>0</b>          | <b>0</b>          | <b>0</b>         | <b>89 242</b>     |
| <b>TOTAL DO PROGRAMA</b>                                                                 | <b>89 242</b>     | <b>0</b>          | <b>0</b>          | <b>0</b>         | <b>89 242</b>     |
| <b>057 Infraestruturas e Equipamentos Coletivos</b>                                      |                   |                   |                   |                  |                   |
| <b>048 Melhoria e Reordenamento da Rede de Infraestruturas de Ensino</b>                 |                   |                   |                   |                  |                   |
| 3. Financ. Regional                                                                      |                   |                   |                   |                  |                   |
| Receitas Gerais                                                                          | 2 689 633         | 16 674 947        | 10 356 900        | 1 500 000        | 31 221 480        |
| <b>TOTAL 3.Financ. Regional</b>                                                          | <b>2 689 633</b>  | <b>16 674 947</b> | <b>10 356 900</b> | <b>1 500 000</b> | <b>31 221 480</b> |
| <b>TOTAL DA MEDIDA</b>                                                                   | <b>2 689 633</b>  | <b>16 674 947</b> | <b>10 356 900</b> | <b>1 500 000</b> | <b>31 221 480</b> |

Mapa V – Departamento por Programa e Medida

Unidade: Euros

| Departamento / Programa / Medida                                                        | 2014             | 2015              | 2016           | Anos Seguintes | Total             |
|-----------------------------------------------------------------------------------------|------------------|-------------------|----------------|----------------|-------------------|
| <b>049 Melhoria e Reordenamento da Rede de Infraestruturas Desportivas e de Recreio</b> |                  |                   |                |                |                   |
| 3. Financ. Regional                                                                     |                  |                   |                |                |                   |
| Receitas Gerais                                                                         | 100 000          | 0                 | 0              | 0              | 100 000           |
| <b>TOTAL 3.Financ. Regional</b>                                                         | <b>100 000</b>   | <b>0</b>          | <b>0</b>       | <b>0</b>       | <b>100 000</b>    |
| <b>TOTAL DA MEDIDA</b>                                                                  | <b>100 000</b>   | <b>0</b>          | <b>0</b>       | <b>0</b>       | <b>100 000</b>    |
| <b>050 Melhoria e Reordenamento da Rede de Infraestruturas do Setor da Saúde</b>        |                  |                   |                |                |                   |
| 2. Financ. Comunitário                                                                  |                  |                   |                |                |                   |
| Outros                                                                                  | 716 500          | 1 100 000         | 0              | 0              | 1 816 500         |
| <b>TOTAL 2.Financ. Comunitário</b>                                                      | <b>716 500</b>   | <b>1 100 000</b>  | <b>0</b>       | <b>0</b>       | <b>1 816 500</b>  |
| 3. Financ. Regional                                                                     |                  |                   |                |                |                   |
| Receitas Gerais                                                                         | 998 500          | 1 200 000         | 0              | 0              | 2 198 500         |
| <b>TOTAL 3.Financ. Regional</b>                                                         | <b>998 500</b>   | <b>1 200 000</b>  | <b>0</b>       | <b>0</b>       | <b>2 198 500</b>  |
| <b>TOTAL DA MEDIDA</b>                                                                  | <b>1 715 000</b> | <b>2 300 000</b>  | <b>0</b>       | <b>0</b>       | <b>4 015 000</b>  |
| <b>051 Melhoria das Acessibilidades Internas e Externas e Reforço da Mobilidade</b>     |                  |                   |                |                |                   |
| 1. Financ. Nacional                                                                     |                  |                   |                |                |                   |
| Outros                                                                                  | 1 631 406        | 22 476 646        | 275 300        | 0              | 24 383 352        |
| <b>TOTAL 1.Financ. Nacional</b>                                                         | <b>1 631 406</b> | <b>22 476 646</b> | <b>275 300</b> | <b>0</b>       | <b>24 383 352</b> |
| 2. Financ. Comunitário                                                                  |                  |                   |                |                |                   |
| Fundo de Coesão                                                                         | 2 350 000        | 0                 | 0              | 0              | 2 350 000         |
| Outros                                                                                  | 37 230           | 0                 | 0              | 0              | 37 230            |
| <b>TOTAL 2.Financ. Comunitário</b>                                                      | <b>2 387 230</b> | <b>0</b>          | <b>0</b>       | <b>0</b>       | <b>2 387 230</b>  |
| 3. Financ. Regional                                                                     |                  |                   |                |                |                   |
| Receitas Gerais                                                                         | 12 417 088       | 206 703 783       | 127 017 026    | 62 104 628     | 408 242 525       |

Mapa V – Departamento por Programa e Medida

Unidade: Euros

| Departamento / Programa / Medida                                                              | 2014              | 2015               | 2016               | Anos Seguintes    | Total              |
|-----------------------------------------------------------------------------------------------|-------------------|--------------------|--------------------|-------------------|--------------------|
| <b>TOTAL 3.Financ. Regional</b>                                                               | <b>12 417 088</b> | <b>206 703 783</b> | <b>127 017 026</b> | <b>62 104 628</b> | <b>408 242 525</b> |
| <b>TOTAL DA MEDIDA</b>                                                                        | <b>16 435 724</b> | <b>229 180 429</b> | <b>127 292 326</b> | <b>62 104 628</b> | <b>435 013 107</b> |
| <b>052 Melhoria da Segurança e da Operacionalidade das Infraestruturas e dos Equipamentos</b> |                   |                    |                    |                   |                    |
| 1. Financ. Nacional                                                                           |                   |                    |                    |                   |                    |
| Outros                                                                                        | 5 200 000         | 11 268 124         | 0                  | 0                 | 16 468 124         |
| <b>TOTAL 1.Financ. Nacional</b>                                                               | <b>5 200 000</b>  | <b>11 268 124</b>  | <b>0</b>           | <b>0</b>          | <b>16 468 124</b>  |
| 2. Financ. Comunitário                                                                        |                   |                    |                    |                   |                    |
| Outros                                                                                        | 273 079           | 0                  | 0                  | 0                 | 273 079            |
| <b>TOTAL 2.Financ. Comunitário</b>                                                            | <b>273 079</b>    | <b>0</b>           | <b>0</b>           | <b>0</b>          | <b>273 079</b>     |
| 3. Financ. Regional                                                                           |                   |                    |                    |                   |                    |
| Receitas Gerais                                                                               | 490 401           | 0                  | 0                  | 0                 | 490 401            |
| <b>TOTAL 3.Financ. Regional</b>                                                               | <b>490 401</b>    | <b>0</b>           | <b>0</b>           | <b>0</b>          | <b>490 401</b>     |
| <b>TOTAL DA MEDIDA</b>                                                                        | <b>5 963 480</b>  | <b>11 268 124</b>  | <b>0</b>           | <b>0</b>          | <b>17 231 604</b>  |
| <b>TOTAL DO PROGRAMA</b>                                                                      | <b>26 903 837</b> | <b>259 423 500</b> | <b>137 649 226</b> | <b>63 604 628</b> | <b>487 581 191</b> |
| <b>058 Aperfeiçoamento e Modernização do Sistema Administrativo</b>                           |                   |                    |                    |                   |                    |
| <b>053 Qualificação e Valorização dos Recursos Humanos</b>                                    |                   |                    |                    |                   |                    |
| 2. Financ. Comunitário                                                                        |                   |                    |                    |                   |                    |
| Fundo Social Europeu                                                                          | 49 200            | 0                  | 0                  | 0                 | 49 200             |
| <b>TOTAL 2.Financ. Comunitário</b>                                                            | <b>49 200</b>     | <b>0</b>           | <b>0</b>           | <b>0</b>          | <b>49 200</b>      |
| 3. Financ. Regional                                                                           |                   |                    |                    |                   |                    |
| Receitas Gerais                                                                               | 57 500            | 0                  | 0                  | 0                 | 57 500             |
| <b>TOTAL 3.Financ. Regional</b>                                                               | <b>57 500</b>     | <b>0</b>           | <b>0</b>           | <b>0</b>          | <b>57 500</b>      |
| <b>TOTAL DA MEDIDA</b>                                                                        | <b>106 700</b>    | <b>0</b>           | <b>0</b>           | <b>0</b>          | <b>106 700</b>     |

Mapa V – Departamento por Programa e Medida

Unidade: Euros

| Departamento / Programa / Medida                                         | 2014           | 2015           | 2016           | Anos Seguintes | Total            |
|--------------------------------------------------------------------------|----------------|----------------|----------------|----------------|------------------|
| <b>054 Modernização Administrativa e Governo Eletrónico</b>              |                |                |                |                |                  |
| 2. Financ. Comunitário                                                   |                |                |                |                |                  |
| Outros                                                                   | 127 500        | 0              | 0              | 0              | 127 500          |
| <b>TOTAL 2.Financ. Comunitário</b>                                       | <b>127 500</b> | <b>0</b>       | <b>0</b>       | <b>0</b>       | <b>127 500</b>   |
| 3. Financ. Regional                                                      |                |                |                |                |                  |
| Receitas Gerais                                                          | 303 698        | 500 197        | 252 800        | 42 300         | 1 098 995        |
| <b>TOTAL 3.Financ. Regional</b>                                          | <b>303 698</b> | <b>500 197</b> | <b>252 800</b> | <b>42 300</b>  | <b>1 098 995</b> |
| <b>TOTAL DA MEDIDA</b>                                                   | <b>431 198</b> | <b>500 197</b> | <b>252 800</b> | <b>42 300</b>  | <b>1 226 495</b> |
| <b>056 Construção e Remodelação de Edifícios e Equipamentos Públicos</b> |                |                |                |                |                  |
| 3. Financ. Regional                                                      |                |                |                |                |                  |
| Receitas Gerais                                                          | 80 000         | 50 000         | 0              | 0              | 130 000          |
| <b>TOTAL 3.Financ. Regional</b>                                          | <b>80 000</b>  | <b>50 000</b>  | <b>0</b>       | <b>0</b>       | <b>130 000</b>   |
| <b>TOTAL DA MEDIDA</b>                                                   | <b>80 000</b>  | <b>50 000</b>  | <b>0</b>       | <b>0</b>       | <b>130 000</b>   |
| <b>TOTAL DO PROGRAMA</b>                                                 | <b>617 898</b> | <b>550 197</b> | <b>252 800</b> | <b>42 300</b>  | <b>1 463 195</b> |
| <b>059 Cooperação Inter-Regional</b>                                     |                |                |                |                |                  |
| <b>057 Cooperação Regional</b>                                           |                |                |                |                |                  |
| 2. Financ. Comunitário                                                   |                |                |                |                |                  |
| FEDER                                                                    | 56 667         | 100 000        | 0              | 0              | 156 667          |
| <b>TOTAL 2.Financ. Comunitário</b>                                       | <b>56 667</b>  | <b>100 000</b> | <b>0</b>       | <b>0</b>       | <b>156 667</b>   |
| 3. Financ. Regional                                                      |                |                |                |                |                  |
| Receitas Gerais                                                          | 20 000         | 0              | 0              | 0              | 20 000           |
| <b>TOTAL 3.Financ. Regional</b>                                          | <b>20 000</b>  | <b>0</b>       | <b>0</b>       | <b>0</b>       | <b>20 000</b>    |
| <b>TOTAL DA MEDIDA</b>                                                   | <b>76 667</b>  | <b>100 000</b> | <b>0</b>       | <b>0</b>       | <b>176 667</b>   |

Mapa V – Departamento por Programa e Medida

Unidade: Euros

| Departamento / Programa / Medida                                         | 2014               | 2015               | 2016               | Anos Seguintes    | Total              |
|--------------------------------------------------------------------------|--------------------|--------------------|--------------------|-------------------|--------------------|
| <b>058 Gestão e Controlo de Programas de Apoio ao Desenvolvimento</b>    |                    |                    |                    |                   |                    |
| 2. Financ. Comunitário                                                   |                    |                    |                    |                   |                    |
| FEDER                                                                    | 42 500             | 50 000             | 0                  | 0                 | 92 500             |
| Outros                                                                   | 177 660            | 0                  | 0                  | 0                 | 177 660            |
| <b>TOTAL 2.Financ. Comunitário</b>                                       | <b>220 160</b>     | <b>50 000</b>      | <b>0</b>           | <b>0</b>          | <b>270 160</b>     |
| 3. Financ. Regional                                                      |                    |                    |                    |                   |                    |
| Receitas Gerais                                                          | 23 940             | 0                  | 0                  | 0                 | 23 940             |
| <b>TOTAL 3.Financ. Regional</b>                                          | <b>23 940</b>      | <b>0</b>           | <b>0</b>           | <b>0</b>          | <b>23 940</b>      |
| <b>TOTAL DA MEDIDA</b>                                                   | <b>244 100</b>     | <b>50 000</b>      | <b>0</b>           | <b>0</b>          | <b>294 100</b>     |
| <b>TOTAL DO PROGRAMA</b>                                                 | <b>320 767</b>     | <b>150 000</b>     | <b>0</b>           | <b>0</b>          | <b>470 767</b>     |
| <b>TOTAL DO DEPARTAMENTO</b>                                             | <b>165 001 191</b> | <b>404 681 413</b> | <b>149 708 781</b> | <b>68 896 928</b> | <b>788 288 313</b> |
| <b>44 Secretaria Regional do Plano e Finanças</b>                        |                    |                    |                    |                   |                    |
| <b>050 Cultura e Património</b>                                          |                    |                    |                    |                   |                    |
| <b>029 Conservação e Qualificação do Património Cultural e Religioso</b> |                    |                    |                    |                   |                    |
| 3. Financ. Regional                                                      |                    |                    |                    |                   |                    |
| Receitas Gerais                                                          | 85 000             | 0                  | 0                  | 0                 | 85 000             |
| <b>TOTAL 3.Financ. Regional</b>                                          | <b>85 000</b>      | <b>0</b>           | <b>0</b>           | <b>0</b>          | <b>85 000</b>      |
| <b>TOTAL DA MEDIDA</b>                                                   | <b>85 000</b>      | <b>0</b>           | <b>0</b>           | <b>0</b>          | <b>85 000</b>      |
| <b>TOTAL DO PROGRAMA</b>                                                 | <b>85 000</b>      | <b>0</b>           | <b>0</b>           | <b>0</b>          | <b>85 000</b>      |
| <b>051 Desenvolvimento Territorial Equilibrado</b>                       |                    |                    |                    |                   |                    |
| <b>034 Apoio ao Desenvolvimento Regional e Local</b>                     |                    |                    |                    |                   |                    |
| 1. Financ. Nacional                                                      |                    |                    |                    |                   |                    |
| Outros                                                                   | 2 935 213          | 0                  | 0                  | 0                 | 2 935 213          |

Mapa V – Departamento por Programa e Medida

Unidade: Euros

| Departamento / Programa / Medida                                                              | 2014               | 2015           | 2016     | Anos Seguintes | Total              |
|-----------------------------------------------------------------------------------------------|--------------------|----------------|----------|----------------|--------------------|
| <b>TOTAL 1.Financ. Nacional</b>                                                               | <b>2 935 213</b>   | <b>0</b>       | <b>0</b> | <b>0</b>       | <b>2 935 213</b>   |
| 2. Financ. Comunitário                                                                        |                    |                |          |                |                    |
| Fundo de Coesão                                                                               | 5 000 000          | 0              | 0        | 0              | 5 000 000          |
| Outros                                                                                        | 11 086 000         | 0              | 0        | 0              | 11 086 000         |
| <b>TOTAL 2.Financ. Comunitário</b>                                                            | <b>16 086 000</b>  | <b>0</b>       | <b>0</b> | <b>0</b>       | <b>16 086 000</b>  |
| 3. Financ. Regional                                                                           |                    |                |          |                |                    |
| Receitas Gerais                                                                               | 13 034 549         | 0              | 0        | 0              | 13 034 549         |
| <b>TOTAL 3.Financ. Regional</b>                                                               | <b>13 034 549</b>  | <b>0</b>       | <b>0</b> | <b>0</b>       | <b>13 034 549</b>  |
| <b>TOTAL DA MEDIDA</b>                                                                        | <b>32 055 762</b>  | <b>0</b>       | <b>0</b> | <b>0</b>       | <b>32 055 762</b>  |
| <b>TOTAL DO PROGRAMA</b>                                                                      | <b>32 055 762</b>  | <b>0</b>       | <b>0</b> | <b>0</b>       | <b>32 055 762</b>  |
| <b>057 Infraestruturas e Equipamentos Coletivos</b>                                           |                    |                |          |                |                    |
| <b>051 Melhoria das Acessibilidades Internas e Externas e Reforço da Mobilidade</b>           |                    |                |          |                |                    |
| 3. Financ. Regional                                                                           |                    |                |          |                |                    |
| Receitas Gerais                                                                               | 150 994 436        | 0              | 0        | 0              | 150 994 436        |
| <b>TOTAL 3.Financ. Regional</b>                                                               | <b>150 994 436</b> | <b>0</b>       | <b>0</b> | <b>0</b>       | <b>150 994 436</b> |
| <b>TOTAL DA MEDIDA</b>                                                                        | <b>150 994 436</b> | <b>0</b>       | <b>0</b> | <b>0</b>       | <b>150 994 436</b> |
| <b>052 Melhoria Da Segurança e da Operacionalidade das Infraestruturas e dos Equipamentos</b> |                    |                |          |                |                    |
| 2. Financ. Comunitário                                                                        |                    |                |          |                |                    |
| Outros                                                                                        | 647 000            | 420 000        | 0        | 0              | 1 067 000          |
| <b>TOTAL 2.Financ. Comunitário</b>                                                            | <b>647 000</b>     | <b>420 000</b> | <b>0</b> | <b>0</b>       | <b>1 067 000</b>   |
| 3. Financ. Regional                                                                           |                    |                |          |                |                    |
| Autofinanciamento                                                                             | 1 829 100          | 469 800        | 0        | 0              | 2 298 900          |
| Receitas Gerais                                                                               | 10 000             | 0              | 0        | 0              | 10 000             |

Mapa V – Departamento por Programa e Medida

Unidade: Euros

| Departamento / Programa / Medida                                                                             | 2014               | 2015             | 2016     | Anos Seguintes | Total              |
|--------------------------------------------------------------------------------------------------------------|--------------------|------------------|----------|----------------|--------------------|
| <b>TOTAL 3.Financ. Regional</b>                                                                              | <b>1 839 100</b>   | <b>469 800</b>   | <b>0</b> | <b>0</b>       | <b>2 308 900</b>   |
| <b>TOTAL DA MEDIDA</b>                                                                                       | <b>2 486 100</b>   | <b>889 800</b>   | <b>0</b> | <b>0</b>       | <b>3 375 900</b>   |
| <b>TOTAL DO PROGRAMA</b>                                                                                     | <b>153 480 536</b> | <b>889 800</b>   | <b>0</b> | <b>0</b>       | <b>154 370 336</b> |
| <b>058 Aperfeiçoamento e Modernização do Sistema Administrativo</b>                                          |                    |                  |          |                |                    |
| <b>053 Qualificação e Valorização dos Recursos Humanos</b>                                                   |                    |                  |          |                |                    |
| 3. Financ. Regional                                                                                          |                    |                  |          |                |                    |
| Receitas Gerais                                                                                              | 53 500             | 0                | 0        | 0              | 53 500             |
| <b>TOTAL 3.Financ. Regional</b>                                                                              | <b>53 500</b>      | <b>0</b>         | <b>0</b> | <b>0</b>       | <b>53 500</b>      |
| <b>TOTAL DA MEDIDA</b>                                                                                       | <b>53 500</b>      | <b>0</b>         | <b>0</b> | <b>0</b>       | <b>53 500</b>      |
| <b>054 Modernização Administrativa e Governo Eletrónico</b>                                                  |                    |                  |          |                |                    |
| 2. Financ. Comunitário                                                                                       |                    |                  |          |                |                    |
| Outros                                                                                                       | 3 455 250          | 3 247 000        | 0        | 0              | 6 702 250          |
| <b>TOTAL 2.Financ. Comunitário</b>                                                                           | <b>3 455 250</b>   | <b>3 247 000</b> | <b>0</b> | <b>0</b>       | <b>6 702 250</b>   |
| 3. Financ. Regional                                                                                          |                    |                  |          |                |                    |
| Receitas Gerais                                                                                              | 629 226            | 573 000          | 0        | 0              | 1 202 226          |
| <b>TOTAL 3.Financ. Regional</b>                                                                              | <b>629 226</b>     | <b>573 000</b>   | <b>0</b> | <b>0</b>       | <b>1 202 226</b>   |
| <b>TOTAL DA MEDIDA</b>                                                                                       | <b>4 084 476</b>   | <b>3 820 000</b> | <b>0</b> | <b>0</b>       | <b>7 904 476</b>   |
| <b>055 Qualificação e Certificação dos Serviços Públicos e Melhoria do Atendimento a Cidadãos e Empresas</b> |                    |                  |          |                |                    |
| 3. Financ. Regional                                                                                          |                    |                  |          |                |                    |
| Receitas Gerais                                                                                              | 140 000            | 0                | 0        | 0              | 140 000            |
| <b>TOTAL 3.Financ. Regional</b>                                                                              | <b>140 000</b>     | <b>0</b>         | <b>0</b> | <b>0</b>       | <b>140 000</b>     |
| <b>TOTAL DA MEDIDA</b>                                                                                       | <b>140 000</b>     | <b>0</b>         | <b>0</b> | <b>0</b>       | <b>140 000</b>     |
| <b>TOTAL DO PROGRAMA</b>                                                                                     | <b>4 277 976</b>   | <b>3 820 000</b> | <b>0</b> | <b>0</b>       | <b>8 097 976</b>   |



Mapa V – Departamento por Programa e Medida

Unidade: Euros

| Departamento / Programa / Medida                                      | 2014               | 2015             | 2016             | Anos Seguintes   | Total              |
|-----------------------------------------------------------------------|--------------------|------------------|------------------|------------------|--------------------|
| <b>059 Cooperação Inter-Regional</b>                                  |                    |                  |                  |                  |                    |
| <b>057 Cooperação Regional</b>                                        |                    |                  |                  |                  |                    |
| 2. Financ. Comunitário                                                |                    |                  |                  |                  |                    |
| FEDER Cooperação                                                      | 19 150             | 0                | 0                | 0                | 19 150             |
| <b>TOTAL 2.Financ. Comunitário</b>                                    | <b>19 150</b>      | <b>0</b>         | <b>0</b>         | <b>0</b>         | <b>19 150</b>      |
| 3. Financ. Regional                                                   |                    |                  |                  |                  |                    |
| Receitas Gerais                                                       | 3 380              | 0                | 0                | 0                | 3 380              |
| <b>TOTAL 3.Financ. Regional</b>                                       | <b>3 380</b>       | <b>0</b>         | <b>0</b>         | <b>0</b>         | <b>3 380</b>       |
| <b>TOTAL DA MEDIDA</b>                                                | <b>22 530</b>      | <b>0</b>         | <b>0</b>         | <b>0</b>         | <b>22 530</b>      |
| <b>058 Gestão e Controlo de Programas de Apoio ao Desenvolvimento</b> |                    |                  |                  |                  |                    |
| 2. Financ. Comunitário                                                |                    |                  |                  |                  |                    |
| FEDER                                                                 | 117 972            | 117 972          | 117 972          | 471 888          | 825 804            |
| FEDER Cooperação                                                      | 28 995             | 28 995           | 28 995           | 0                | 86 985             |
| Fundo de Coesão                                                       | 107 309            | 108 576          | 108 576          | 0                | 324 461            |
| Fundo Social Europeu                                                  | 389 974            | 509 780          | 509 780          | 471 884          | 1 881 418          |
| Outros                                                                | 648 537            | 650 421          | 650 421          | 0                | 1 949 379          |
| <b>TOTAL 2.Financ. Comunitário</b>                                    | <b>1 292 787</b>   | <b>1 415 744</b> | <b>1 415 744</b> | <b>943 772</b>   | <b>5 068 047</b>   |
| 3. Financ. Regional                                                   |                    |                  |                  |                  |                    |
| Receitas Gerais                                                       | 228 138            | 249 835          | 249 835          | 166 544          | 894 352            |
| <b>TOTAL 3.Financ. Regional</b>                                       | <b>228 138</b>     | <b>249 835</b>   | <b>249 835</b>   | <b>166 544</b>   | <b>894 352</b>     |
| <b>TOTAL DA MEDIDA</b>                                                | <b>1 520 925</b>   | <b>1 665 579</b> | <b>1 665 579</b> | <b>1 110 316</b> | <b>5 962 399</b>   |
| <b>TOTAL DO PROGRAMA</b>                                              | <b>1 543 455</b>   | <b>1 665 579</b> | <b>1 665 579</b> | <b>1 110 316</b> | <b>5 984 929</b>   |
| <b>TOTAL DE DEPARTAMENTO</b>                                          | <b>191 442 729</b> | <b>6 375 379</b> | <b>1 665 579</b> | <b>1 110 316</b> | <b>200 594 003</b> |

Mapa V – Departamento por Programa e Medida

Unidade: Euros

| Departamento / Programa / Medida                                     | 2014           | 2015           | 2016           | Anos Seguintes | Total            |
|----------------------------------------------------------------------|----------------|----------------|----------------|----------------|------------------|
| <b>45 Secretaria Regional do Ambiente e Recursos Naturais</b>        |                |                |                |                |                  |
| <b>042 Investigação e Desenvolvimento Tecnológico</b>                |                |                |                |                |                  |
| <b>005 Promoção da Investigação e do Desenvolvimento Tecnológico</b> |                |                |                |                |                  |
| 2. Financ. Comunitário                                               |                |                |                |                |                  |
| Outros                                                               | 32 987         | 13 000         | 0              | 0              | 45 987           |
| <b>TOTAL 2.Financ. Comunitário</b>                                   | <b>32 987</b>  | <b>13 000</b>  | <b>0</b>       | <b>0</b>       | <b>45 987</b>    |
| 3. Financ. Regional                                                  |                |                |                |                |                  |
| Receitas Gerais                                                      | 232 988        | 25 500         | 0              | 0              | 258 488          |
| <b>TOTAL 3.Financ. Regional</b>                                      | <b>232 988</b> | <b>25 500</b>  | <b>0</b>       | <b>0</b>       | <b>258 488</b>   |
| <b>TOTAL DA MEDIDA</b>                                               | <b>265 975</b> | <b>38 500</b>  | <b>0</b>       | <b>0</b>       | <b>304 475</b>   |
| <b>TOTAL DO PROGRAMA</b>                                             | <b>265 975</b> | <b>38 500</b>  | <b>0</b>       | <b>0</b>       | <b>304 475</b>   |
| <b>043 Ambiente Sustentável</b>                                      |                |                |                |                |                  |
| <b>006 Gestão Ambiental Sustentável</b>                              |                |                |                |                |                  |
| 2. Financ. Comunitário                                               |                |                |                |                |                  |
| Outros                                                               | 125 000        | 175 000        | 175 000        | 0              | 475 000          |
| <b>TOTAL 2.Financ. Comunitário</b>                                   | <b>125 000</b> | <b>175 000</b> | <b>175 000</b> | <b>0</b>       | <b>475 000</b>   |
| 3. Financ. Regional                                                  |                |                |                |                |                  |
| Receitas Gerais                                                      | 228 400        | 298 500        | 298 500        | 0              | 825 400          |
| <b>TOTAL 3.Financ. Regional</b>                                      | <b>228 400</b> | <b>298 500</b> | <b>298 500</b> | <b>0</b>       | <b>825 400</b>   |
| <b>TOTAL DA MEDIDA</b>                                               | <b>353 400</b> | <b>473 500</b> | <b>473 500</b> | <b>0</b>       | <b>1 300 400</b> |
| <b>007 Conservação da Natureza e Biodiversidade</b>                  |                |                |                |                |                  |
| 2. Financ. Comunitário                                               |                |                |                |                |                  |
| Outros                                                               | 257 386        | 157 594        | 92 940         | 22 396         | 530 316          |

Mapa V – Departamento por Programa e Medida

Unidade: Euros

| Departamento / Programa / Medida                                  | 2014             | 2015             | 2016             | Anos Seguintes   | Total             |
|-------------------------------------------------------------------|------------------|------------------|------------------|------------------|-------------------|
| <b>TOTAL 2.Financ. Comunitário</b>                                | <b>257 386</b>   | <b>157 594</b>   | <b>92 940</b>    | <b>22 396</b>    | <b>530 316</b>    |
| 3. Financ. Regional                                               |                  |                  |                  |                  |                   |
| Receitas Gerais                                                   | 337 415          | 225 083          | 127 713          | 22 439           | 712 650           |
| <b>TOTAL 3.Financ. Regional</b>                                   | <b>337 415</b>   | <b>225 083</b>   | <b>127 713</b>   | <b>22 439</b>    | <b>712 650</b>    |
| <b>TOTAL DA MEDIDA</b>                                            | <b>594 801</b>   | <b>382 677</b>   | <b>220 653</b>   | <b>44 835</b>    | <b>1 242 966</b>  |
| <b>008 Valorização dos Recursos Hídricos e Gestão de Resíduos</b> |                  |                  |                  |                  |                   |
| 2. Financ. Comunitário                                            |                  |                  |                  |                  |                   |
| Outros                                                            | 253 517          | 673 000          | 323 000          | 0                | 1 249 517         |
| <b>TOTAL 2.Financ. Comunitário</b>                                | <b>253 517</b>   | <b>673 000</b>   | <b>323 000</b>   | <b>0</b>         | <b>1 249 517</b>  |
| 3. Financ. Regional                                               |                  |                  |                  |                  |                   |
| Receitas Gerais                                                   | 9 707 535        | 7 496 022        | 1 757 741        | 5 339 684        | 24 300 982        |
| <b>TOTAL 3.Financ. Regional</b>                                   | <b>9 707 535</b> | <b>7 496 022</b> | <b>1 757 741</b> | <b>5 339 684</b> | <b>24 300 982</b> |
| <b>TOTAL DA MEDIDA</b>                                            | <b>9 961 052</b> | <b>8 169 022</b> | <b>2 080 741</b> | <b>5 339 684</b> | <b>25 550 499</b> |
| <b>009 Conservação das Florestas e Áreas Protegidas</b>           |                  |                  |                  |                  |                   |
| 2. Financ. Comunitário                                            |                  |                  |                  |                  |                   |
| Outros                                                            | 154 275          | 0                | 0                | 0                | 154 275           |
| <b>TOTAL 2.Financ. Comunitário</b>                                | <b>154 275</b>   | <b>0</b>         | <b>0</b>         | <b>0</b>         | <b>154 275</b>    |
| 3. Financ. Regional                                               |                  |                  |                  |                  |                   |
| Receitas Gerais                                                   | 98 325           | 163 100          | 26 100           | 0                | 287 525           |
| <b>TOTAL 3.Financ. Regional</b>                                   | <b>98 325</b>    | <b>163 100</b>   | <b>26 100</b>    | <b>0</b>         | <b>287 525</b>    |
| <b>TOTAL DA MEDIDA</b>                                            | <b>252 600</b>   | <b>163 100</b>   | <b>26 100</b>    | <b>0</b>         | <b>441 800</b>    |
| <b>010 Prevenção de Riscos Naturais</b>                           |                  |                  |                  |                  |                   |
| 3. Financ. Regional                                               |                  |                  |                  |                  |                   |

### Mapa V – Departamento por Programa e Medida

Unidade: Euros

| Departamento / Programa / Medida                                             | 2014              | 2015             | 2016             | Anos Seguintes   | Total             |
|------------------------------------------------------------------------------|-------------------|------------------|------------------|------------------|-------------------|
| Receitas Gerais                                                              | 187 694           | 245 000          | 0                | 0                | 432 694           |
| <b>TOTAL 3.Financ. Regional</b>                                              | <b>187 694</b>    | <b>245 000</b>   | <b>0</b>         | <b>0</b>         | <b>432 694</b>    |
| <b>TOTAL DA MEDIDA</b>                                                       | <b>187 694</b>    | <b>245 000</b>   | <b>0</b>         | <b>0</b>         | <b>432 694</b>    |
| <b>012 Informação e Sensibilização Ambiental</b>                             |                   |                  |                  |                  |                   |
| 2. Financ. Comunitário                                                       |                   |                  |                  |                  |                   |
| FEOGA Orientação/FEADER                                                      | 32 539            | 0                | 0                | 0                | 32 539            |
| Outros                                                                       | 60 919            | 0                | 0                | 0                | 60 919            |
| <b>TOTAL 2.Financ. Comunitário</b>                                           | <b>93 458</b>     | <b>0</b>         | <b>0</b>         | <b>0</b>         | <b>93 458</b>     |
| 3. Financ. Regional                                                          |                   |                  |                  |                  |                   |
| Receitas Gerais                                                              | 187 706           | 176 700          | 174 700          | 0                | 539 106           |
| <b>TOTAL 3.Financ. Regional</b>                                              | <b>187 706</b>    | <b>176 700</b>   | <b>174 700</b>   | <b>0</b>         | <b>539 106</b>    |
| <b>TOTAL DA MEDIDA</b>                                                       | <b>281 164</b>    | <b>176 700</b>   | <b>174 700</b>   | <b>0</b>         | <b>632 564</b>    |
| <b>TOTAL DO PROGRAMA</b>                                                     | <b>11 630 711</b> | <b>9 609 999</b> | <b>2 975 694</b> | <b>5 384 519</b> | <b>29 600 923</b> |
| <b>051 Desenvolvimento Territorial Equilibrado</b>                           |                   |                  |                  |                  |                   |
| <b>032 Qualificação, Requalificação e Valorização do Território</b>          |                   |                  |                  |                  |                   |
| 2. Financ. Comunitário                                                       |                   |                  |                  |                  |                   |
| Outros                                                                       | 220 000           | 235 000          | 0                | 0                | 455 000           |
| <b>TOTAL 2.Financ. Comunitário</b>                                           | <b>220 000</b>    | <b>235 000</b>   | <b>0</b>         | <b>0</b>         | <b>455 000</b>    |
| 3. Financ. Regional                                                          |                   |                  |                  |                  |                   |
| Receitas Gerais                                                              | 260 000           | 275 000          | 0                | 0                | 535 000           |
| <b>TOTAL 3.Financ. Regional</b>                                              | <b>260 000</b>    | <b>275 000</b>   | <b>0</b>         | <b>0</b>         | <b>535 000</b>    |
| <b>TOTAL DA MEDIDA</b>                                                       | <b>480 000</b>    | <b>510 000</b>   | <b>0</b>         | <b>0</b>         | <b>990 000</b>    |
| <b>033 Promoção de um Ordenamento Territorial Equilibrado e Qualificante</b> |                   |                  |                  |                  |                   |
| 3. Financ. Regional                                                          |                   |                  |                  |                  |                   |

Mapa V – Departamento por Programa e Medida

Unidade: Euros

| Departamento / Programa / Medida                                                       | 2014             | 2015             | 2016             | Anos Seguintes   | Total            |
|----------------------------------------------------------------------------------------|------------------|------------------|------------------|------------------|------------------|
| Receitas Gerais                                                                        | 36 381           | 463 000          | 283 000          | 210 000          | 992 381          |
| <b>TOTAL 3.Financ. Regional</b>                                                        | <b>36 381</b>    | <b>463 000</b>   | <b>283 000</b>   | <b>210 000</b>   | <b>992 381</b>   |
| <b>TOTAL DA MEDIDA</b>                                                                 | <b>36 381</b>    | <b>463 000</b>   | <b>283 000</b>   | <b>210 000</b>   | <b>992 381</b>   |
| <b>036 Desenvolvimento Social e Comunitário</b>                                        |                  |                  |                  |                  |                  |
| 3. Financ. Regional                                                                    |                  |                  |                  |                  |                  |
| Receitas Gerais                                                                        | 780 000          | 780 000          | 780 000          | 3 120 000        | 5 460 000        |
| <b>TOTAL 3.Financ. Regional</b>                                                        | <b>780 000</b>   | <b>780 000</b>   | <b>780 000</b>   | <b>3 120 000</b> | <b>5 460 000</b> |
| <b>TOTAL DA MEDIDA</b>                                                                 | <b>780 000</b>   | <b>780 000</b>   | <b>780 000</b>   | <b>3 120 000</b> | <b>5 460 000</b> |
| <b>TOTAL DO PROGRAMA</b>                                                               | <b>1 296 381</b> | <b>1 753 000</b> | <b>1 063 000</b> | <b>3 330 000</b> | <b>7 442 381</b> |
| <b>052 Turismo</b>                                                                     |                  |                  |                  |                  |                  |
| <b>037 Promoção e Valorização da Atividade Turística</b>                               |                  |                  |                  |                  |                  |
| 3. Financ. Regional                                                                    |                  |                  |                  |                  |                  |
| Receitas Gerais                                                                        | 20 000           | 0                | 0                | 0                | 20 000           |
| <b>TOTAL 3.Financ. Regional</b>                                                        | <b>20 000</b>    | <b>0</b>         | <b>0</b>         | <b>0</b>         | <b>20 000</b>    |
| <b>TOTAL DA MEDIDA</b>                                                                 | <b>20 000</b>    | <b>0</b>         | <b>0</b>         | <b>0</b>         | <b>20 000</b>    |
| <b>TOTAL DO PROGRAMA</b>                                                               | <b>20 000</b>    | <b>0</b>         | <b>0</b>         | <b>0</b>         | <b>20 000</b>    |
| <b>053 Agricultura e Desenvolvimento Rural</b>                                         |                  |                  |                  |                  |                  |
| <b>039 Diversificação, Modernização e Reforço da Competitividade da Economia Rural</b> |                  |                  |                  |                  |                  |
| 2. Financ. Comunitário                                                                 |                  |                  |                  |                  |                  |
| FEOGA Orientação/FEADER                                                                | 7 820 766        | 682 971          | 18 212           | 4 454            | 8 526 403        |
| Outros                                                                                 | 340 000          | 0                | 0                | 0                | 340 000          |
| <b>TOTAL 2.Financ. Comunitário</b>                                                     | <b>8 160 766</b> | <b>682 971</b>   | <b>18 212</b>    | <b>4 454</b>     | <b>8 866 403</b> |
| 3. Financ. Regional                                                                    |                  |                  |                  |                  |                  |

Mapa V – Departamento por Programa e Medida

Unidade: Euros

| Departamento / Programa / Medida                                                            | 2014              | 2015             | 2016             | Anos Seguintes    | Total             |
|---------------------------------------------------------------------------------------------|-------------------|------------------|------------------|-------------------|-------------------|
| Receitas Gerais                                                                             | 7 914 723         | 7 895 776        | 6 424 340        | 19 701 206        | 41 936 045        |
| <b>TOTAL 3.Financ. Regional</b>                                                             | <b>7 914 723</b>  | <b>7 895 776</b> | <b>6 424 340</b> | <b>19 701 206</b> | <b>41 936 045</b> |
| <b>TOTAL DA MEDIDA</b>                                                                      | <b>16 075 489</b> | <b>8 578 747</b> | <b>6 442 552</b> | <b>19 705 660</b> | <b>50 802 448</b> |
| <b>040 Promoção de Produtos Regionais</b>                                                   |                   |                  |                  |                   |                   |
| 1. Financ. Nacional                                                                         |                   |                  |                  |                   |                   |
| Outros                                                                                      | 23 112            | 0                | 0                | 0                 | 23 112            |
| <b>TOTAL 1.Financ. Nacional</b>                                                             | <b>23 112</b>     | <b>0</b>         | <b>0</b>         | <b>0</b>          | <b>23 112</b>     |
| 2. Financ. Comunitário                                                                      |                   |                  |                  |                   |                   |
| FEOGA Garantia/FEAGA                                                                        | 57 778            | 0                | 0                | 0                 | 57 778            |
| Outros                                                                                      | 283 334           | 0                | 0                | 0                 | 283 334           |
| <b>TOTAL 2.Financ. Comunitário</b>                                                          | <b>341 112</b>    | <b>0</b>         | <b>0</b>         | <b>0</b>          | <b>341 112</b>    |
| 3. Financ. Regional                                                                         |                   |                  |                  |                   |                   |
| Receitas Gerais                                                                             | 264 000           | 192 000          | 211 500          | 910 000           | 1 577 500         |
| <b>TOTAL 3.Financ. Regional</b>                                                             | <b>264 000</b>    | <b>192 000</b>   | <b>211 500</b>   | <b>910 000</b>    | <b>1 577 500</b>  |
| <b>TOTAL DA MEDIDA</b>                                                                      | <b>628 224</b>    | <b>192 000</b>   | <b>211 500</b>   | <b>910 000</b>    | <b>1 941 724</b>  |
| <b>041 Desenvolvimento Zootécnico</b>                                                       |                   |                  |                  |                   |                   |
| 3. Financ. Regional                                                                         |                   |                  |                  |                   |                   |
| Receitas Gerais                                                                             | 34 180            | 50 000           | 50 100           | 202 000           | 336 280           |
| <b>TOTAL 3.Financ. Regional</b>                                                             | <b>34 180</b>     | <b>50 000</b>    | <b>50 100</b>    | <b>202 000</b>    | <b>336 280</b>    |
| <b>TOTAL DA MEDIDA</b>                                                                      | <b>34 180</b>     | <b>50 000</b>    | <b>50 000</b>    | <b>202 000</b>    | <b>336 280</b>    |
| <b>TOTAL DO PROGRAMA</b>                                                                    | <b>16 737 893</b> | <b>8 820 747</b> | <b>6 704 152</b> | <b>20 817 660</b> | <b>53 080 452</b> |
| <b>054 Pescas e Aquicultura</b>                                                             |                   |                  |                  |                   |                   |
| <b>042 Apoio a Frota Pesqueira, a Industria, a Aquicultura e a Valorização Profissional</b> |                   |                  |                  |                   |                   |

### Mapa V – Departamento por Programa e Medida

Unidade: Euros

| Departamento / Programa / Medida                                           | 2014             | 2015             | 2016             | Anos Seguintes | Total            |
|----------------------------------------------------------------------------|------------------|------------------|------------------|----------------|------------------|
| 2. Financ. Comunitário                                                     |                  |                  |                  |                |                  |
| Outros                                                                     | 93 000           | 36 300           | 36 300           | 0              | 165 600          |
| <b>TOTAL 2.Financ. Comunitário</b>                                         | <b>93 000</b>    | <b>36 300</b>    | <b>36 300</b>    | <b>0</b>       | <b>165 600</b>   |
| 3. Financ. Regional                                                        |                  |                  |                  |                |                  |
| Receitas Gerais                                                            | 368 000          | 437 450          | 437 450          | 318 300        | 1 561 200        |
| <b>TOTAL 3.Financ. Regional</b>                                            | <b>368 000</b>   | <b>437 450</b>   | <b>437 450</b>   | <b>318 300</b> | <b>1 561 200</b> |
| <b>TOTAL DA MEDIDA</b>                                                     | <b>461 000</b>   | <b>473 750</b>   | <b>473 750</b>   | <b>318 300</b> | <b>1 726 800</b> |
| <b>043 Apoio a Valorização dos Equipamentos e Infraestruturas de Pesca</b> |                  |                  |                  |                |                  |
| 2. Financ. Comunitário                                                     |                  |                  |                  |                |                  |
| Fundo Europeu das pescas                                                   | 287 725          | 484 725          | 347 225          | 0              | 1 119 675        |
| <b>TOTAL 2.Financ. Comunitário</b>                                         | <b>287 725</b>   | <b>484 725</b>   | <b>347 225</b>   | <b>0</b>       | <b>1 119 675</b> |
| 3. Financ. Regional                                                        |                  |                  |                  |                |                  |
| Receitas Gerais                                                            | 625 245          | 905 245          | 705 245          | 354 100        | 2 589 835        |
| <b>TOTAL 3.Financ. Regional</b>                                            | <b>625 245</b>   | <b>905 245</b>   | <b>705 245</b>   | <b>354 100</b> | <b>2 589 835</b> |
| <b>TOTAL DA MEDIDA</b>                                                     | <b>912 970</b>   | <b>1 389 970</b> | <b>1 052 470</b> | <b>354 100</b> | <b>3 709 510</b> |
| <b>TOTAL DO PROGRAMA</b>                                                   | <b>1 373 970</b> | <b>1 863 720</b> | <b>1 526 220</b> | <b>672 400</b> | <b>5 436 310</b> |
| <b>055 Desenvolvimento Empresarial</b>                                     |                  |                  |                  |                |                  |
| <b>046 Promoção e Dinamização das Atividades Económicas Tradicionais</b>   |                  |                  |                  |                |                  |
| 2. Financ. Comunitário                                                     |                  |                  |                  |                |                  |
| Outros                                                                     | 170 000          | 0                | 0                | 0              | 170 000          |
| <b>TOTAL 2.Financ. Comunitário</b>                                         | <b>170 000</b>   | <b>0</b>         | <b>0</b>         | <b>0</b>       | <b>170 000</b>   |
| 3. Financ. Regional                                                        |                  |                  |                  |                |                  |
| Receitas Gerais                                                            | 30 000           | 0                | 0                | 0              | 30 000           |
| <b>TOTAL 3.Financ. Regional</b>                                            | <b>30 000</b>    | <b>0</b>         | <b>0</b>         | <b>0</b>       | <b>30 000</b>    |
| <b>TOTAL DA MEDIDA</b>                                                     | <b>200 000</b>   | <b>0</b>         | <b>0</b>         | <b>0</b>       | <b>200 000</b>   |

Mapa V – Departamento por Programa e Medida

Unidade: Euros

| Departamento / Programa / Medida                                                                             | 2014           | 2015           | 2016           | Anos Seguintes | Total            |
|--------------------------------------------------------------------------------------------------------------|----------------|----------------|----------------|----------------|------------------|
| <b>TOTAL DO PROGRAMA</b>                                                                                     | <b>200 000</b> | <b>0</b>       | <b>0</b>       | <b>0</b>       | <b>200 000</b>   |
| <b>058 Aperfeiçoamento e Modernização do Sistema Administrativo</b>                                          |                |                |                |                |                  |
| <b>054 Modernização Administrativa e Governo Eletrónico</b>                                                  |                |                |                |                |                  |
| 3. Financ. Regional                                                                                          |                |                |                |                |                  |
| Receitas Gerais                                                                                              | 104 463        | 387 000        | 387 000        | 60 000         | 938 463          |
| <b>TOTAL 3.Financ. Regional</b>                                                                              | <b>104 463</b> | <b>387 000</b> | <b>387 000</b> | <b>60 000</b>  | <b>938 463</b>   |
| <b>TOTAL DA MEDIDA</b>                                                                                       | <b>104 463</b> | <b>387 000</b> | <b>387 000</b> | <b>60 000</b>  | <b>938 463</b>   |
| <b>055 Qualificação e Certificação dos Serviços Públicos e Melhoria do Atendimento a Cidadãos e Empresas</b> |                |                |                |                |                  |
| 2. Financ. Comunitário                                                                                       |                |                |                |                |                  |
| Outros                                                                                                       | 51 693         | 46 410         | 0              | 0              | 98 103           |
| <b>TOTAL 2.Financ. Comunitário</b>                                                                           | <b>51 693</b>  | <b>46 410</b>  | <b>0</b>       | <b>0</b>       | <b>98 103</b>    |
| 3. Financ. Regional                                                                                          |                |                |                |                |                  |
| Receitas Gerais                                                                                              | 14 122         | 17 390         | 9 600          | 39 800         | 80 912           |
| <b>TOTAL 3.Financ. Regional</b>                                                                              | <b>14 122</b>  | <b>17 390</b>  | <b>9 600</b>   | <b>39 800</b>  | <b>80 912</b>    |
| <b>TOTAL DA MEDIDA</b>                                                                                       | <b>65 815</b>  | <b>63 800</b>  | <b>9 600</b>   | <b>39 800</b>  | <b>179 015</b>   |
| <b>056 Construção e Remodelação de Edifícios e Equipamentos Públicos</b>                                     |                |                |                |                |                  |
| 3. Financ. Regional                                                                                          |                |                |                |                |                  |
| Receitas Gerais                                                                                              | 3 410          | 10 000         | 10 000         | 0              | 23 410           |
| <b>TOTAL 3.Financ. Regional</b>                                                                              | <b>3 410</b>   | <b>10 000</b>  | <b>10 000</b>  | <b>0</b>       | <b>23 410</b>    |
| <b>TOTAL DA MEDIDA</b>                                                                                       | <b>3 410</b>   | <b>10 000</b>  | <b>10 000</b>  | <b>0</b>       | <b>23 410</b>    |
| <b>TOTAL DO PROGRAMA</b>                                                                                     | <b>173 688</b> | <b>460 800</b> | <b>460 800</b> | <b>99 800</b>  | <b>1 140 888</b> |
| <b>059 Cooperação Inter-Regional</b>                                                                         |                |                |                |                |                  |
| <b>057 Cooperação Regional</b>                                                                               |                |                |                |                |                  |
| 2. Financ. Comunitário                                                                                       |                |                |                |                |                  |



Mapa V – Departamento por Programa e Medida

Unidade: Euros

| Departamento / Programa / Medida                                      | 2014              | 2015              | 2016              | Anos Seguintes    | Total             |
|-----------------------------------------------------------------------|-------------------|-------------------|-------------------|-------------------|-------------------|
| FEDER Cooperação                                                      | 64 556            | 0                 | 0                 | 0                 | 64 556            |
| <b>TOTAL 2.Financ. Comunitário</b>                                    | <b>64 556</b>     | <b>0</b>          | <b>0</b>          | <b>0</b>          | <b>64 556</b>     |
| 3. Financ. Regional                                                   |                   |                   |                   |                   |                   |
| Receitas Gerais                                                       | 11 394            | 0                 | 0                 | 0                 | 11 394            |
| <b>TOTAL 3.Financ. Regional</b>                                       | <b>11 394</b>     | <b>0</b>          | <b>0</b>          | <b>0</b>          | <b>11 394</b>     |
| <b>TOTAL DA MEDIDA</b>                                                | <b>75 950</b>     | <b>0</b>          | <b>0</b>          | <b>0</b>          | <b>75 950</b>     |
| <b>058 Gestão e Controlo de Programas de Apoio ao Desenvolvimento</b> |                   |                   |                   |                   |                   |
| 2. Financ. Comunitário                                                |                   |                   |                   |                   |                   |
| Fundo Europeu das pescas                                              | 25 500            | 29 750            | 29 750            | 0                 | 85 000            |
| <b>TOTAL 2.Financ. Comunitário</b>                                    | <b>25 500</b>     | <b>29 750</b>     | <b>29 750</b>     | <b>0</b>          | <b>85 000</b>     |
| 3. Financ. Regional                                                   |                   |                   |                   |                   |                   |
| Receitas Gerais                                                       | 4 500             | 5 250             | 5 250             | 0                 | 15 000            |
| <b>TOTAL 3.Financ. Regional</b>                                       | <b>4 500</b>      | <b>5 250</b>      | <b>5 250</b>      | <b>0</b>          | <b>15 000</b>     |
| <b>TOTAL DA MEDIDA</b>                                                | <b>30 000</b>     | <b>35 000</b>     | <b>35 000</b>     | <b>0</b>          | <b>100 000</b>    |
| <b>TOTAL DO PROGRAMA</b>                                              | <b>105 950</b>    | <b>35 000</b>     | <b>35 000</b>     | <b>0</b>          | <b>175 950</b>    |
| <b>TOTAL DO DEPARTAMENTO</b>                                          | <b>31 804 568</b> | <b>22 581 766</b> | <b>12 710 666</b> | <b>30 304 379</b> | <b>97 401 379</b> |
| <b>46 Secretaria Regional da Cultura, Turismo e Transportes</b>       |                   |                   |                   |                   |                   |
| <b>048 Integração e Equidade Social</b>                               |                   |                   |                   |                   |                   |
| <b>025 Promover a Coesão e a Inclusão Social</b>                      |                   |                   |                   |                   |                   |
| 3. Financ. Regional                                                   |                   |                   |                   |                   |                   |
| Receitas Gerais                                                       | 5 000             | 0                 | 0                 | 0                 | 5 000             |
| <b>TOTAL 3.Financ. Regional</b>                                       | <b>5 000</b>      | <b>0</b>          | <b>0</b>          | <b>0</b>          | <b>5 000</b>      |
| <b>TOTAL DA MEDIDA</b>                                                | <b>5 000</b>      | <b>0</b>          | <b>0</b>          | <b>0</b>          | <b>5 000</b>      |
| <b>026 Intensificar as Relações com as Comunidades Madeirenses</b>    |                   |                   |                   |                   |                   |
| 3. Financ. Regional                                                   |                   |                   |                   |                   |                   |

Mapa V – Departamento por Programa e Medida

Unidade: Euros

| Departamento / Programa / Medida                                                   | 2014             | 2015             | 2016             | Anos Seguintes | Total            |
|------------------------------------------------------------------------------------|------------------|------------------|------------------|----------------|------------------|
| Receitas Gerais                                                                    | 50 000           | 100 000          | 100 000          | 0              | 250 000          |
| <b>TOTAL 3.Financ. Regional</b>                                                    | <b>50 000</b>    | <b>100 000</b>   | <b>100 000</b>   | <b>0</b>       | <b>250 000</b>   |
| <b>TOTAL DA MEDIDA</b>                                                             | <b>50 000</b>    | <b>100 000</b>   | <b>100 000</b>   | <b>0</b>       | <b>250 000</b>   |
| <b>TOTAL DO PROGRAMA</b>                                                           |                  |                  |                  |                |                  |
| <b>050 Cultura e Património</b>                                                    |                  |                  |                  |                |                  |
| <b>028 Valorização, Qualificação e Divulgação da Oferta Cultural e Museológica</b> |                  |                  |                  |                |                  |
| 3. Financ. Regional                                                                |                  |                  |                  |                |                  |
| Receitas Gerais                                                                    | 100 000          | 190 909          | 190 909          | 0              | 481 818          |
| <b>TOTAL 3.Financ. Regional</b>                                                    | <b>100 000</b>   | <b>190 909</b>   | <b>190 909</b>   | <b>0</b>       | <b>481 818</b>   |
| <b>TOTAL DA MEDIDA</b>                                                             | <b>100 000</b>   | <b>190 909</b>   | <b>190 909</b>   | <b>0</b>       | <b>481 818</b>   |
| <b>029 Conservação e Qualificação do Património Cultural e Religioso</b>           |                  |                  |                  |                |                  |
| 3. Financ. Regional                                                                |                  |                  |                  |                |                  |
| Receitas Gerais                                                                    | 895 144          | 1 113 141        | 1 093 141        | 0              | 3 101 426        |
| <b>TOTAL 3.Financ. Regional</b>                                                    | <b>895 144</b>   | <b>1 113 141</b> | <b>1 093 141</b> | <b>0</b>       | <b>3 101 426</b> |
| <b>TOTAL DA MEDIDA</b>                                                             | <b>895 144</b>   | <b>1 113 141</b> | <b>1 093 141</b> | <b>0</b>       | <b>3 101 426</b> |
| <b>030 Apoio a Criação, a Produção Cultural e a Investigação Histórica</b>         |                  |                  |                  |                |                  |
| 2. Financ. Comunitário                                                             |                  |                  |                  |                |                  |
| Outros                                                                             | 490 835          | 0                | 0                | 0              | 490 835          |
| <b>TOTAL 2.Financ. Comunitário</b>                                                 | <b>490 835</b>   | <b>0</b>         | <b>0</b>         | <b>0</b>       | <b>490 835</b>   |
| 3. Financ. Regional                                                                |                  |                  |                  |                |                  |
| Receitas Gerais                                                                    | 762 668          | 861 864          | 861 864          | 0              | 2 486 396        |
| <b>TOTAL 3.Financ. Regional</b>                                                    | <b>762 668</b>   | <b>861 864</b>   | <b>861 864</b>   | <b>0</b>       | <b>2 486 396</b> |
| <b>TOTAL DA MEDIDA</b>                                                             | <b>1 253 503</b> | <b>861 864</b>   | <b>861 864</b>   | <b>0</b>       | <b>2 977 231</b> |

Mapa V – Departamento por Programa e Medida

Unidade: Euros

| Departamento / Programa / Medida                                                    | 2014              | 2015              | 2016              | Anos Seguintes | Total             |
|-------------------------------------------------------------------------------------|-------------------|-------------------|-------------------|----------------|-------------------|
| <b>031 Património Arquivístico e Promoção da Leitura</b>                            |                   |                   |                   |                |                   |
| 3. Financ. Regional                                                                 |                   |                   |                   |                |                   |
| Receitas Gerais                                                                     | 58 846            | 58 846            | 58 846            | 0              | 176 538           |
| <b>TOTAL 3.Financ. Regional</b>                                                     | <b>58 846</b>     | <b>58 846</b>     | <b>58 846</b>     | <b>0</b>       | <b>176 538</b>    |
| <b>TOTAL DA MEDIDA</b>                                                              | <b>58 846</b>     | <b>58 846</b>     | <b>58 846</b>     | <b>0</b>       | <b>176 538</b>    |
| <b>TOTAL DO PROGRAMA</b>                                                            | <b>2 307 493</b>  | <b>2 224 760</b>  | <b>2 204 760</b>  | <b>0</b>       | <b>6 737 013</b>  |
| <b>052 Turismo</b>                                                                  |                   |                   |                   |                |                   |
| <b>037 Promoção e Valorização da Atividade Turística</b>                            |                   |                   |                   |                |                   |
| 3. Financ. Regional                                                                 |                   |                   |                   |                |                   |
| Receitas Gerais                                                                     | 7 913 812         | 9 140 000         | 9 140 000         | 0              | 26 193 812        |
| <b>TOTAL 3.Financ. Regional</b>                                                     | <b>7 913 812</b>  | <b>9 140 000</b>  | <b>9 140 000</b>  | <b>0</b>       | <b>26 193 812</b> |
| <b>TOTAL DA MEDIDA</b>                                                              | <b>7 913 812</b>  | <b>9 140 000</b>  | <b>9 140 000</b>  | <b>0</b>       | <b>26 193 812</b> |
| <b>038 Gestão do Destino Turístico</b>                                              |                   |                   |                   |                |                   |
| 3. Financ. Regional                                                                 |                   |                   |                   |                |                   |
| Receitas Gerais                                                                     | 7 222 698         | 1 600 000         | 1 600 000         | 0              | 10 422 698        |
| <b>TOTAL 3.Financ. Regional</b>                                                     | <b>7 222 698</b>  | <b>1 600 000</b>  | <b>1 600 000</b>  | <b>0</b>       | <b>10 422 698</b> |
| <b>TOTAL DA MEDIDA</b>                                                              | <b>7 222 698</b>  | <b>1 600 000</b>  | <b>1 600 000</b>  | <b>0</b>       | <b>10 422 698</b> |
| <b>TOTAL DO PROGRAMA</b>                                                            | <b>15 136 510</b> | <b>10 740 000</b> | <b>10 740 000</b> | <b>0</b>       | <b>36 616 510</b> |
| <b>057 Infraestruturas e Equipamentos Coletivos</b>                                 |                   |                   |                   |                |                   |
| <b>051 Melhoria das Acessibilidades Internas e Externas e Reforço da Mobilidade</b> |                   |                   |                   |                |                   |
| 1. Financ. Nacional                                                                 |                   |                   |                   |                |                   |
| Outros                                                                              | 4 101 457         | 790 777           | 0                 | 0              | 4 892 234         |
| <b>TOTAL 1.Financ. Nacional</b>                                                     | <b>4 101 457</b>  | <b>790 777</b>    | <b>0</b>          | <b>0</b>       | <b>4 892 234</b>  |

### Mapa V – Departamento por Programa e Medida

Unidade: Euros

| Departamento / Programa / Medida                                         | 2014              | 2015             | 2016          | Anos Seguintes | Total             |
|--------------------------------------------------------------------------|-------------------|------------------|---------------|----------------|-------------------|
| 2. Financ. Comunitário                                                   |                   |                  |               |                |                   |
| Fundo de Coesão                                                          | 14 289 685        | 1 937 690        | 0             | 0              | 16 227 375        |
| <b>TOTAL 2.Financ. Comunitário</b>                                       | <b>14 289 685</b> | <b>1 937 690</b> | <b>0</b>      | <b>0</b>       | <b>16 227 375</b> |
| 3. Financ. Regional                                                      |                   |                  |               |                |                   |
| Autofinanciamento                                                        | 5 000             | 0                | 0             | 0              | 5 000             |
| Receitas Gerais                                                          | 11 322 392        | 10 000           | 0             | 0              | 11 332 392        |
| <b>TOTAL 3.Financ. Regional</b>                                          | <b>11 327 392</b> | <b>10 000</b>    | <b>0</b>      | <b>0</b>       | <b>11 332 392</b> |
| <b>TOTAL DA MEDIDA</b>                                                   | <b>29 718 534</b> | <b>2 738 467</b> | <b>0</b>      | <b>0</b>       | <b>32 457 001</b> |
| <b>TOTAL DO PROGRAMA</b>                                                 | <b>29 718 534</b> | <b>2 738 467</b> | <b>0</b>      | <b>0</b>       | <b>32 457 001</b> |
| <b>058 Aperfeiçoamento e Modernização do Sistema Administrativo</b>      |                   |                  |               |                |                   |
| <b>054 Modernização Administrativa e Governo Eletrónico</b>              |                   |                  |               |                |                   |
| 1. Financ. Nacional                                                      |                   |                  |               |                |                   |
| Outros                                                                   | 175 647           | 0                | 0             | 0              | 175 647           |
| <b>TOTAL 1.Financ. Nacional</b>                                          | <b>175 647</b>    | <b>0</b>         | <b>0</b>      | <b>0</b>       | <b>175 647</b>    |
| 3. Financ. Regional                                                      |                   |                  |               |                |                   |
| Receitas Gerais                                                          | 536 514           | 169 887          | 49 887        | 0              | 756 288           |
| <b>TOTAL 3.Financ. Regional</b>                                          | <b>536 514</b>    | <b>169 887</b>   | <b>49 887</b> | <b>0</b>       | <b>756 288</b>    |
| <b>TOTAL DA MEDIDA</b>                                                   | <b>712 161</b>    | <b>169 887</b>   | <b>49 887</b> | <b>0</b>       | <b>931 935</b>    |
| <b>056 Construção e Remodelação de Edifícios e Equipamentos Públicos</b> |                   |                  |               |                |                   |
| 3. Financ. Regional                                                      |                   |                  |               |                |                   |
| Receitas Gerais                                                          | 30 000            | 0                | 0             | 0              | 30 000            |
| <b>TOTAL 3.Financ. Regional</b>                                          | <b>30 000</b>     | <b>0</b>         | <b>0</b>      | <b>0</b>       | <b>30 000</b>     |
| <b>TOTAL DA MEDIDA</b>                                                   | <b>30 000</b>     | <b>0</b>         | <b>0</b>      | <b>0</b>       | <b>30 000</b>     |

Mapa V – Departamento por Programa e Medida

Unidade: Euros

| Departamento / Programa / Medida                                   | 2014              | 2015              | 2016              | Anos Seguintes | Total             |
|--------------------------------------------------------------------|-------------------|-------------------|-------------------|----------------|-------------------|
| <b>TOTAL DO PROGRAMA</b>                                           | <b>742 161</b>    | <b>169 887</b>    | <b>49 887</b>     | <b>0</b>       | <b>961 935</b>    |
| <b>059 Cooperação Inter-Regional</b>                               |                   |                   |                   |                |                   |
| <b>057 Cooperação Regional</b>                                     |                   |                   |                   |                |                   |
| 2. Financ. Comunitário                                             |                   |                   |                   |                |                   |
| FEDER Cooperação                                                   | 25 500            | 0                 | 0                 | 0              | 25 500            |
| <b>TOTAL 2.Financ. Comunitário</b>                                 | <b>25 500</b>     | <b>0</b>          | <b>0</b>          | <b>0</b>       | <b>25 500</b>     |
| 3. Financ. Regional                                                |                   |                   |                   |                |                   |
| Receitas Gerais                                                    | 30 100            | 18 500            | 20 000            | 0              | 68 600            |
| <b>TOTAL 3.Financ. Regional</b>                                    | <b>30 100</b>     | <b>18 500</b>     | <b>20 000</b>     | <b>0</b>       | <b>68 600</b>     |
| <b>TOTAL DA MEDIDA</b>                                             | <b>55 600</b>     | <b>18 500</b>     | <b>20 000</b>     | <b>0</b>       | <b>94 100</b>     |
| <b>TOTAL DO PROGRAMA</b>                                           | <b>55 600</b>     | <b>18 500</b>     | <b>20 000</b>     | <b>0</b>       | <b>94 100</b>     |
| <b>TOTAL DO DEPARTAMENTO</b>                                       | <b>48 015 298</b> | <b>15 991 614</b> | <b>13 114 647</b> | <b>0</b>       | <b>77 121 559</b> |
| <b>47 Secretaria Regional dos Assuntos Sociais</b>                 |                   |                   |                   |                |                   |
| <b>046 Emprego e Trabalho</b>                                      |                   |                   |                   |                |                   |
| <b>020 Desenvolver Medidas Ativas e Preventivas para o Emprego</b> |                   |                   |                   |                |                   |
| 2. Financ. Comunitário                                             |                   |                   |                   |                |                   |
| Fundo Social Europeu                                               | 4 000 000         | 198 291           | 91 040            | 83 136         | 4 372 467         |
| <b>TOTAL 2.Financ. Comunitário</b>                                 | <b>4 000 000</b>  | <b>198 291</b>    | <b>91 040</b>     | <b>83 136</b>  | <b>4 372 467</b>  |
| 3. Financ. Regional                                                |                   |                   |                   |                |                   |
| Autofinanciamento                                                  | 158 500           | 0                 | 0                 | 0              | 158 500           |
| Receitas Gerais                                                    | 14 000 000        | 198 291           | 91 040            | 83 135         | 14 372 466        |
| <b>TOTAL 3.Financ. Regional</b>                                    | <b>14 158 500</b> | <b>198 291</b>    | <b>91 040</b>     | <b>83 135</b>  | <b>14 530 966</b> |
| <b>TOTAL DA MEDIDA</b>                                             | <b>18 158 500</b> | <b>396 582</b>    | <b>182 080</b>    | <b>166 271</b> | <b>18 903 433</b> |

Mapa V – Departamento por Programa e Medida

Unidade: Euros

| Departamento / Programa / Medida                                         | 2014              | 2015             | 2016             | Anos Seguintes | Total             |
|--------------------------------------------------------------------------|-------------------|------------------|------------------|----------------|-------------------|
| <b>TOTAL DO PROGRAMA</b>                                                 | <b>18 158 500</b> | <b>396 582</b>   | <b>182 080</b>   | <b>166 271</b> | <b>18 903 433</b> |
| <b>047 Saúde</b>                                                         |                   |                  |                  |                |                   |
| <b>022 Reforçar a Acessibilidade e a Qualidade dos Serviços de Saúde</b> |                   |                  |                  |                |                   |
| 2. Financ. Comunitário                                                   |                   |                  |                  |                |                   |
| Fundo Social Europeu                                                     | 112 000           | 112 000          | 112 000          | 0              | 336 000           |
| Outros                                                                   | 400 000           | 1 590 240        | 0                | 0              | 1 990 240         |
| <b>TOTAL 2.Financ. Comunitário</b>                                       | <b>512 000</b>    | <b>1 702 240</b> | <b>112 000</b>   | <b>0</b>       | <b>2 326 240</b>  |
| 3. Financ. Regional                                                      |                   |                  |                  |                |                   |
| Receitas Gerais                                                          | 2 845 400         | 1 913 000        | 1 228 000        | 0              | 5 986 400         |
| <b>TOTAL 3.Financ. Regional</b>                                          | <b>2 845 400</b>  | <b>1 913 000</b> | <b>1 228 000</b> | <b>0</b>       | <b>5 986 400</b>  |
| <b>TOTAL DA MEDIDA</b>                                                   | <b>3 357 400</b>  | <b>3 615 240</b> | <b>1 340 000</b> | <b>0</b>       | <b>8 312 640</b>  |
| <b>023 Promover a Saúde Pública e a Melhoria dos Cuidados de Saúde</b>   |                   |                  |                  |                |                   |
| 3. Financ. Regional                                                      |                   |                  |                  |                |                   |
| Receitas Gerais                                                          | 68 200            | 114 000          | 54 000           | 0              | 236 200           |
| <b>TOTAL 3.Financ. Regional</b>                                          | <b>68 200</b>     | <b>114 000</b>   | <b>54 000</b>    | <b>0</b>       | <b>236 200</b>    |
| <b>TOTAL DA MEDIDA</b>                                                   | <b>68 200</b>     | <b>114 000</b>   | <b>54 000</b>    | <b>0</b>       | <b>236 200</b>    |
| <b>024 Prevenção e Combate a Situações de Risco</b>                      |                   |                  |                  |                |                   |
| 3. Financ. Regional                                                      |                   |                  |                  |                |                   |
| Receitas Gerais                                                          | 128 100           | 225 000          | 225 000          | 0              | 578 100           |
| <b>TOTAL 3.Financ. Regional</b>                                          | <b>128 100</b>    | <b>225 000</b>   | <b>225 000</b>   | <b>0</b>       | <b>578 100</b>    |
| <b>TOTAL DA MEDIDA</b>                                                   | <b>128 100</b>    | <b>225 000</b>   | <b>225 000</b>   | <b>0</b>       | <b>578 100</b>    |
| <b>TOTAL DO PROGRAMA</b>                                                 | <b>3 553 700</b>  | <b>3 954 240</b> | <b>1 619 000</b> | <b>0</b>       | <b>9 126 940</b>  |

Mapa V – Departamento por Programa e Medida

Unidade: Euros

| Departamento / Programa / Medida                                                  | 2014              | 2015              | 2016              | Anos Seguintes | Total             |
|-----------------------------------------------------------------------------------|-------------------|-------------------|-------------------|----------------|-------------------|
| <b>049 Habitação e Realojamento</b>                                               |                   |                   |                   |                |                   |
| <b>027 Promover a Habitação com Integração Social, Urbanística e Paisagística</b> |                   |                   |                   |                |                   |
| 3. Financ. Regional                                                               |                   |                   |                   |                |                   |
| Receitas Gerais                                                                   | 11 075 938        | 19 050 000        | 19 050 000        |                | 49 175 938        |
| <b>TOTAL 3.Financ. Regional</b>                                                   | <b>11 075 938</b> | <b>19 050 000</b> | <b>19 050 000</b> |                | <b>49 175 938</b> |
| <b>TOTAL DA MEDIDA</b>                                                            | <b>11 075 938</b> | <b>19 050 000</b> | <b>19 050 000</b> |                | <b>49 175 938</b> |
| <b>TOTAL DO PROGRAMA</b>                                                          | <b>11 075 938</b> | <b>19 050 000</b> | <b>19 050 000</b> |                | <b>49 175 938</b> |
| <b>051 Desenvolvimento Territorial Equilibrado</b>                                |                   |                   |                   |                |                   |
| <b>035 Proteção do Território e Apoio ao Socorro</b>                              |                   |                   |                   |                |                   |
| 2. Financ. Comunitário                                                            |                   |                   |                   |                |                   |
| Outros                                                                            | 2 699 600         | 0                 | 0                 | 0              | 2 699 600         |
| <b>TOTAL 2.Financ. Comunitário</b>                                                | <b>2 699 600</b>  | <b>0</b>          | <b>0</b>          | <b>0</b>       | <b>2 699 600</b>  |
| 3. Financ. Regional                                                               |                   |                   |                   |                |                   |
| Autofinanciamento                                                                 | 476 400           | 0                 | 0                 | 0              | 476 400           |
| Receitas Gerais                                                                   | 1 950 000         | 0                 | 0                 | 0              | 1 950 000         |
| <b>TOTAL 3.Financ. Regional</b>                                                   | <b>2 426 400</b>  | <b>0</b>          | <b>0</b>          | <b>0</b>       | <b>2 426 400</b>  |
| <b>TOTAL DA MEDIDA</b>                                                            | <b>5 126 000</b>  | <b>0</b>          | <b>0</b>          | <b>0</b>       | <b>5 126 000</b>  |
| <b>TOTAL DO PROGRAMA</b>                                                          | <b>5 126 000</b>  | <b>0</b>          | <b>0</b>          | <b>0</b>       | <b>5 126 000</b>  |
| <b>055 Desenvolvimento Empresarial</b>                                            |                   |                   |                   |                |                   |
| <b>044 Promoção e Apoio ao Aumento da Capacidade e dos Fatores Competitivos</b>   |                   |                   |                   |                |                   |
| 3. Financ. Regional                                                               |                   |                   |                   |                |                   |
| Receitas Gerais                                                                   | 0                 | 23 250            | 0                 | 0              | 23 250            |
| <b>TOTAL 3.Financ. Regional</b>                                                   | <b>0</b>          | <b>23 250</b>     | <b>0</b>          | <b>0</b>       | <b>23 250</b>     |

Mapa V – Departamento por Programa e Medida

Unidade: Euros

| Departamento / Programa / Medida                                                 | 2014             | 2015           | 2016     | Anos Seguintes | Total            |
|----------------------------------------------------------------------------------|------------------|----------------|----------|----------------|------------------|
| <b>TOTAL DA MEDIDA</b>                                                           | <b>0</b>         | <b>23 250</b>  | <b>0</b> | <b>0</b>       | <b>23 250</b>    |
| <b>TOTAL DO PROGRAMA</b>                                                         | <b>0</b>         | <b>23 250</b>  | <b>0</b> | <b>0</b>       | <b>23 250</b>    |
| <b>057 Infraestruturas e Equipamentos Coletivos</b>                              |                  |                |          |                |                  |
| <b>050 Melhoria e Reordenamento da Rede de Infraestruturas do Setor da Saúde</b> |                  |                |          |                |                  |
| 3. Financ. Regional                                                              |                  |                |          |                |                  |
| Receitas Gerais                                                                  | 1 188 022        | 100 000        | 0        | 0              | 1 288 022        |
| <b>TOTAL 3.Financ. Regional</b>                                                  | <b>1 188 022</b> | <b>100 000</b> | <b>0</b> | <b>0</b>       | <b>1 288 022</b> |
| <b>TOTAL DA MEDIDA</b>                                                           | <b>1 188 022</b> | <b>100 000</b> | <b>0</b> | <b>0</b>       | <b>1 288 022</b> |
| <b>TOTAL DO PROGRAMA</b>                                                         | <b>1 188 022</b> | <b>100 000</b> | <b>0</b> | <b>0</b>       | <b>1 288 022</b> |
| <b>058 Aperfeiçoamento e Modernização do Sistema Administrativo</b>              |                  |                |          |                |                  |
| <b>054 Modernização Administrativa e Governo Eletrónico</b>                      |                  |                |          |                |                  |
| 2. Financ. Comunitário                                                           |                  |                |          |                |                  |
| Outros                                                                           | 162 445          | 0              | 0        | 0              | 162 445          |
| <b>TOTAL 2.Financ. Comunitário</b>                                               | <b>162 445</b>   | <b>0</b>       | <b>0</b> | <b>0</b>       | <b>162 445</b>   |
| 3. Financ. Regional                                                              |                  |                |          |                |                  |
| Receitas Gerais                                                                  | 162 445          | 0              | 0        | 0              | 162 445          |
| <b>TOTAL 3.Financ. Regional</b>                                                  | <b>162 445</b>   | <b>0</b>       | <b>0</b> | <b>0</b>       | <b>162 445</b>   |
| <b>TOTAL DA MEDIDA</b>                                                           | <b>324 890</b>   | <b>0</b>       | <b>0</b> | <b>0</b>       | <b>324 890</b>   |
| <b>056 Construção e Remodelação de Edifícios e Equipamentos Públicos</b>         |                  |                |          |                |                  |
| 3. Financ. Regional                                                              |                  |                |          |                |                  |
| Receitas Gerais                                                                  | 81 000           | 0              | 0        | 0              | 81 000           |
| <b>TOTAL 3.Financ. Regional</b>                                                  | <b>81 000</b>    | <b>0</b>       | <b>0</b> | <b>0</b>       | <b>81 000</b>    |
| <b>TOTAL DA MEDIDA</b>                                                           | <b>81 000</b>    | <b>0</b>       | <b>0</b> | <b>0</b>       | <b>81 000</b>    |
| <b>TOTAL DO PROGRAMA</b>                                                         | <b>405 890</b>   | <b>0</b>       | <b>0</b> | <b>0</b>       | <b>405 890</b>   |



Mapa V – Departamento por Programa e Medida

Unidade: Euros

| Departamento / Programa / Medida                                                | 2014              | 2015              | 2016              | Anos Seguintes | Total             |
|---------------------------------------------------------------------------------|-------------------|-------------------|-------------------|----------------|-------------------|
| <b>059 Cooperação Inter-Regional</b>                                            |                   |                   |                   |                |                   |
| <b>057 Cooperação Regional</b>                                                  |                   |                   |                   |                |                   |
| 2. Financ. Comunitário                                                          |                   |                   |                   |                |                   |
| Outros                                                                          | 129 154           | 0                 | 0                 | 0              | 129 154           |
| <b>TOTAL 2.Financ. Comunitário</b>                                              | <b>129 154</b>    | <b>0</b>          | <b>0</b>          | <b>0</b>       | <b>129 154</b>    |
| 3. Financ. Regional                                                             |                   |                   |                   |                |                   |
| Receitas Gerais                                                                 | 20 705            | 0                 | 0                 | 0              | 20 705            |
| <b>TOTAL 3.Financ. Regional</b>                                                 | <b>20 705</b>     | <b>0</b>          | <b>0</b>          | <b>0</b>       | <b>20 705</b>     |
| <b>TOTAL DA MEDIDA</b>                                                          | <b>149 859</b>    | <b>0</b>          | <b>0</b>          | <b>0</b>       | <b>149 859</b>    |
| <b>TOTAL DO PROGRAMA</b>                                                        | <b>149 859</b>    | <b>0</b>          | <b>0</b>          | <b>0</b>       | <b>149 859</b>    |
| <b>TOTAL DO DEPARTAMENTO</b>                                                    | <b>39 657 909</b> | <b>23 524 072</b> | <b>20 851 080</b> | <b>166 271</b> | <b>84 199 332</b> |
| <b>48 Secretaria Regional da Educação e Recursos Humanos</b>                    |                   |                   |                   |                |                   |
| <b>041 Inovação e Qualidade</b>                                                 |                   |                   |                   |                |                   |
| <b>003 Fomento da Utilização das Tecnologias da Informação e da Comunicação</b> |                   |                   |                   |                |                   |
| 2. Financ. Comunitário                                                          |                   |                   |                   |                |                   |
| Outros                                                                          | 39 100            | 0                 | 0                 | 0              | 39 100            |
| <b>TOTAL 2.Financ. Comunitário</b>                                              | <b>39 100</b>     | <b>0</b>          | <b>0</b>          | <b>0</b>       | <b>39 100</b>     |
| 3. Financ. Regional                                                             |                   |                   |                   |                |                   |
| Receitas Gerais                                                                 | 377 282           | 0                 | 0                 | 0              | 377 282           |
| <b>TOTAL 3.Financ. Regional</b>                                                 | <b>377 282</b>    | <b>0</b>          | <b>0</b>          | <b>0</b>       | <b>377 282</b>    |
| <b>TOTAL DA MEDIDA</b>                                                          | <b>416 382</b>    | <b>0</b>          | <b>0</b>          | <b>0</b>       | <b>416 382</b>    |
| <b>TOTAL DO PROGRAMA</b>                                                        | <b>416 382</b>    | <b>0</b>          | <b>0</b>          | <b>0</b>       | <b>416 382</b>    |
| <b>042 Investigação e Desenvolvimento Tecnológico</b>                           |                   |                   |                   |                |                   |
| <b>005 Promoção da Investigação e do Desenvolvimento Tecnológico</b>            |                   |                   |                   |                |                   |

Mapa V – Departamento por Programa e Medida

Unidade: Euros

| Departamento / Programa / Medida                                                   | 2014             | 2015             | 2016             | Anos Seguintes   | Total             |
|------------------------------------------------------------------------------------|------------------|------------------|------------------|------------------|-------------------|
| 3. Financ. Regional                                                                |                  |                  |                  |                  |                   |
| Receitas Gerais                                                                    | 1 000 000        | 3 000 000        | 3 000 000        | 9 000 000        | 16 000 000        |
| <b>TOTAL 3.Financ. Regional</b>                                                    | <b>1 000 000</b> | <b>3 000 000</b> | <b>3 000 000</b> | <b>9 000 000</b> | <b>16 000 000</b> |
| <b>TOTAL DA MEDIDA</b>                                                             | <b>1 000 000</b> | <b>3 000 000</b> | <b>3 000 000</b> | <b>9 000 000</b> | <b>16 000 000</b> |
| <b>TOTAL DO PROGRAMA</b>                                                           | <b>1 000 000</b> | <b>3 000 000</b> | <b>3 000 000</b> | <b>9 000 000</b> | <b>16 000 000</b> |
| 044 Educação e Formação                                                            |                  |                  |                  |                  |                   |
| 013 Incremento das Competências e Valorização dos Recursos Humanos nas Escolas     |                  |                  |                  |                  |                   |
| 2. Financ. Comunitário                                                             |                  |                  |                  |                  |                   |
| Fundo Social Europeu                                                               | 32 800           | 0                | 0                | 0                | 32 800            |
| <b>TOTAL 2.Financ. Comunitário</b>                                                 | <b>32 800</b>    | <b>0</b>         | <b>0</b>         | <b>0</b>         | <b>32 800</b>     |
| 3. Financ. Regional                                                                |                  |                  |                  |                  |                   |
| Receitas Gerais                                                                    | 28 201           | 100              | 200              | 0                | 28 501            |
| <b>TOTAL 3.Financ. Regional</b>                                                    | <b>28 201</b>    | <b>100</b>       | <b>200</b>       | <b>0</b>         | <b>28 501</b>     |
| <b>TOTAL DA MEDIDA</b>                                                             | <b>61 001</b>    | <b>100</b>       | <b>200</b>       | <b>0</b>         | <b>61 301</b>     |
| 014 Gestão Eficiente do Sistema Educativo-Profissional e Das Estruturas Educativas |                  |                  |                  |                  |                   |
| 2. Financ. Comunitário                                                             |                  |                  |                  |                  |                   |
| Outros                                                                             | 712 000          | 0                | 0                | 0                | 712 000           |
| <b>TOTAL 2.Financ. Comunitário</b>                                                 | <b>712 000</b>   | <b>0</b>         | <b>0</b>         | <b>0</b>         | <b>712 000</b>    |
| 3. Financ. Regional                                                                |                  |                  |                  |                  |                   |
| Receitas Gerais                                                                    | 282 300          | 487 780          | 0                | 0                | 770 080           |
| <b>TOTAL 3.Financ. Regional</b>                                                    | <b>282 300</b>   | <b>487 780</b>   | <b>0</b>         | <b>0</b>         | <b>770 080</b>    |
| <b>TOTAL DA MEDIDA</b>                                                             | <b>994 300</b>   | <b>487 780</b>   | <b>0</b>         | <b>0</b>         | <b>1 482 080</b>  |

Mapa V – Departamento por Programa e Medida

Unidade: Euros

| Departamento / Programa / Medida                        | 2014              | 2015           | 2016       | Anos Seguintes | Total             |
|---------------------------------------------------------|-------------------|----------------|------------|----------------|-------------------|
| <b>015 Promoção da Formação Profissional</b>            |                   |                |            |                |                   |
| 2. Financ. Comunitário                                  |                   |                |            |                |                   |
| Fundo Social Europeu                                    | 14 425 965        | 0              | 0          | 0              | 14 425 965        |
| Outros                                                  | 21 250            | 0              | 0          | 0              | 21 250            |
| <b>TOTAL 2.Financ. Comunitário</b>                      | <b>14 447 215</b> | <b>0</b>       | <b>0</b>   | <b>0</b>       | <b>14 447 215</b> |
| 3. Financ. Regional                                     |                   |                |            |                |                   |
| Autofinanciamento                                       | 63 800            | 0              | 0          | 0              | 63 800            |
| Receitas Gerais                                         | 3 306 113         | 4 585          | 0          | 0              | 3 310 698         |
| <b>TOTAL 3.Financ. Regional</b>                         | <b>3 369 913</b>  | <b>4 585</b>   | <b>0</b>   | <b>0</b>       | <b>3 374 498</b>  |
| <b>TOTAL DA MEDIDA</b>                                  | <b>17 817 128</b> | <b>4 585</b>   | <b>0</b>   | <b>0</b>       | <b>17 821 713</b> |
| <b>016 Promoção da Educação Especial e Reabilitação</b> |                   |                |            |                |                   |
| 2. Financ. Comunitário                                  |                   |                |            |                |                   |
| Fundo Social Europeu                                    | 100 000           | 0              | 0          | 0              | 100 000           |
| <b>TOTAL 2.Financ. Comunitário</b>                      | <b>100 000</b>    | <b>0</b>       | <b>0</b>   | <b>0</b>       | <b>100 000</b>    |
| 3. Financ. Regional                                     |                   |                |            |                |                   |
| Receitas Gerais                                         | 46 000            | 0              | 0          | 0              | 46 000            |
| <b>TOTAL 3.Financ. Regional</b>                         | <b>46 000</b>     | <b>0</b>       | <b>0</b>   | <b>0</b>       | <b>46 000</b>     |
| <b>TOTAL DA MEDIDA</b>                                  | <b>146 000</b>    | <b>0</b>       | <b>0</b>   | <b>0</b>       | <b>146 000</b>    |
| <b>TOTAL DO PROGRAMA</b>                                | <b>19 018 429</b> | <b>492 465</b> | <b>200</b> | <b>0</b>       | <b>19 511 094</b> |
| <b>045 Desporto e Juventude</b>                         |                   |                |            |                |                   |
| <b>018 Valorização da Atividade Desportiva</b>          |                   |                |            |                |                   |
| 3. Financ. Regional                                     |                   |                |            |                |                   |
| Receitas Gerais                                         | 12 656 495        | 0              | 0          | 0              | 12 656 495        |
| <b>TOTAL 3.Financ. Regional</b>                         | <b>12 656 495</b> | <b>0</b>       | <b>0</b>   | <b>0</b>       | <b>12 656 495</b> |

Mapa V – Departamento por Programa e Medida

Unidade: Euros

| Departamento / Programa / Medida                                           | 2014              | 2015     | 2016     | Anos Seguintes | Total             |
|----------------------------------------------------------------------------|-------------------|----------|----------|----------------|-------------------|
| <b>TOTAL DA MEDIDA</b>                                                     | <b>12 656 495</b> | <b>0</b> | <b>0</b> | <b>0</b>       | <b>12 656 495</b> |
| <b>019 Reforço e Melhoria de Equipamentos e Ações de Apoio a Juventude</b> |                   |          |          |                |                   |
| 3. Financ. Regional                                                        |                   |          |          |                |                   |
| Receitas Gerais                                                            | 307 516           | 0        | 0        | 0              | 307 516           |
| <b>TOTAL 3.Financ. Regional</b>                                            | <b>307 516</b>    | <b>0</b> | <b>0</b> | <b>0</b>       | <b>307 516</b>    |
| <b>TOTAL DA MEDIDA</b>                                                     | <b>307 516</b>    | <b>0</b> | <b>0</b> | <b>0</b>       | <b>307 516</b>    |
| <b>TOTAL DO PROGRAMA</b>                                                   | <b>12 964 011</b> | <b>0</b> | <b>0</b> | <b>0</b>       | <b>12 964 011</b> |
| <b>046 Emprego e Trabalho</b>                                              |                   |          |          |                |                   |
| <b>021 Melhorar as Condições de Trabalho</b>                               |                   |          |          |                |                   |
| 3. Financ. Regional                                                        |                   |          |          |                |                   |
| Receitas Gerais                                                            | 35 000            | 0        | 0        | 0              | 35 000            |
| <b>TOTAL 3.Financ. Regional</b>                                            | <b>35 000</b>     | <b>0</b> | <b>0</b> | <b>0</b>       | <b>35 000</b>     |
| <b>TOTAL DA MEDIDA</b>                                                     | <b>35 000</b>     | <b>0</b> | <b>0</b> | <b>0</b>       | <b>35 000</b>     |
| <b>TOTAL DO PROGRAMA</b>                                                   | <b>35 000</b>     | <b>0</b> | <b>0</b> | <b>0</b>       | <b>35 000</b>     |
| <b>048 Integração e Equidade Social</b>                                    |                   |          |          |                |                   |
| <b>025 Promover a Coesão e a Inclusão Social</b>                           |                   |          |          |                |                   |
| 3. Financ. Regional                                                        |                   |          |          |                |                   |
| Receitas Gerais                                                            | 4 950             | 0        | 0        | 0              | 4 950             |
| <b>TOTAL 3.Financ. Regional</b>                                            | <b>4 950</b>      | <b>0</b> | <b>0</b> | <b>0</b>       | <b>4 950</b>      |
| <b>TOTAL DA MEDIDA</b>                                                     | <b>4 950</b>      | <b>0</b> | <b>0</b> | <b>0</b>       | <b>4 950</b>      |
| <b>026 Intensificar as Relações com as Comunidades Madeirenses</b>         |                   |          |          |                |                   |
| 3. Financ. Regional                                                        |                   |          |          |                |                   |
| Receitas Gerais                                                            | 77 211            | 0        | 0        | 0              | 77 211            |

Mapa V – Departamento por Programa e Medida

Unidade: Euros

| Departamento / Programa / Medida                                                   | 2014             | 2015     | 2016     | Anos Seguintes | Total            |
|------------------------------------------------------------------------------------|------------------|----------|----------|----------------|------------------|
| <b>TOTAL 3.Financ. Regional</b>                                                    | <b>77 211</b>    | <b>0</b> | <b>0</b> | <b>0</b>       | <b>77 211</b>    |
| <b>TOTAL DA MEDIDA</b>                                                             | <b>77 211</b>    | <b>0</b> | <b>0</b> | <b>0</b>       | <b>77 211</b>    |
| <b>TOTAL DO PROGRAMA</b>                                                           | <b>82 161</b>    | <b>0</b> | <b>0</b> | <b>0</b>       | <b>82 161</b>    |
| <b>050 Cultura e Património</b>                                                    |                  |          |          |                |                  |
| <b>028 Valorização, Qualificação e Divulgação da Oferta Cultural e Museológica</b> |                  |          |          |                |                  |
| 3. Financ. Regional                                                                |                  |          |          |                |                  |
| Receitas Gerais                                                                    | 10 000           | 0        | 0        | 0              | 10 000           |
| <b>TOTAL 3.Financ. Regional</b>                                                    | <b>10 000</b>    | <b>0</b> | <b>0</b> | <b>0</b>       | <b>10 000</b>    |
| <b>TOTAL DA MEDIDA</b>                                                             | <b>10 000</b>    | <b>0</b> | <b>0</b> | <b>0</b>       | <b>10 000</b>    |
| <b>TOTAL DO PROGRAMA</b>                                                           | <b>10 000</b>    | <b>0</b> | <b>0</b> | <b>0</b>       | <b>10 000</b>    |
| <b>051 Desenvolvimento Territorial Equilibrado</b>                                 |                  |          |          |                |                  |
| <b>036 Desenvolvimento Social e Comunitário</b>                                    |                  |          |          |                |                  |
| 3. Financ. Regional                                                                |                  |          |          |                |                  |
| Receitas Gerais                                                                    | 43 775           | 0        | 0        | 0              | 43 775           |
| <b>TOTAL 3.Financ. Regional</b>                                                    | <b>43 775</b>    | <b>0</b> | <b>0</b> | <b>0</b>       | <b>43 775</b>    |
| <b>TOTAL DA MEDIDA</b>                                                             | <b>43 775</b>    | <b>0</b> | <b>0</b> | <b>0</b>       | <b>43 775</b>    |
| <b>TOTAL DO PROGRAMA</b>                                                           | <b>43 775</b>    | <b>0</b> | <b>0</b> | <b>0</b>       | <b>43 775</b>    |
| <b>057 Infraestruturas e Equipamentos Coletivos</b>                                |                  |          |          |                |                  |
| <b>048 Melhoria e Reordenamento da Rede de Infraestruturas de Ensino</b>           |                  |          |          |                |                  |
| 3. Financ. Regional                                                                |                  |          |          |                |                  |
| Receitas Gerais                                                                    | 1 948 910        | 0        | 0        | 0              | 1 948 910        |
| <b>TOTAL 3.Financ. Regional</b>                                                    | <b>1 948 910</b> | <b>0</b> | <b>0</b> | <b>0</b>       | <b>1 948 910</b> |
| <b>TOTAL DA MEDIDA</b>                                                             | <b>1 948 910</b> | <b>0</b> | <b>0</b> | <b>0</b>       | <b>1 948 910</b> |

Mapa V – Departamento por Programa e Medida

Unidade: Euros

| Departamento / Programa / Medida                                                        | 2014              | 2015     | 2016     | Anos Seguintes | Total             |
|-----------------------------------------------------------------------------------------|-------------------|----------|----------|----------------|-------------------|
| <b>049 Melhoria e Reordenamento da Rede de Infraestruturas Desportivas e de Recreio</b> |                   |          |          |                |                   |
| 3. Financ. Regional                                                                     |                   |          |          |                |                   |
| Receitas Gerais                                                                         | 15 520 080        | 0        | 0        | 0              | 15 520 080        |
| <b>TOTAL 3.Financ. Regional</b>                                                         | <b>15 520 080</b> | <b>0</b> | <b>0</b> | <b>0</b>       | <b>15 520 080</b> |
| <b>TOTAL DA MEDIDA</b>                                                                  | <b>15 520 080</b> | <b>0</b> | <b>0</b> | <b>0</b>       | <b>15 520 080</b> |
| <b>TOTAL DO PROGRAMA</b>                                                                | <b>17 468 990</b> | <b>0</b> | <b>0</b> | <b>0</b>       | <b>17 468 990</b> |
| <b>058 Aperfeiçoamento e Modernização do Sistema Administrativo</b>                     |                   |          |          |                |                   |
| <b>054 Modernização Administrativa e Governo Eletrónico</b>                             |                   |          |          |                |                   |
| 2. Financ. Comunitário                                                                  |                   |          |          |                |                   |
| Outros                                                                                  | 149 999           | 0        | 0        | 0              | 149 999           |
| <b>TOTAL 2.Financ. Comunitário</b>                                                      | <b>149 999</b>    | <b>0</b> | <b>0</b> | <b>0</b>       | <b>149 999</b>    |
| 3. Financ. Regional                                                                     |                   |          |          |                |                   |
| Receitas Gerais                                                                         | 239 399           | 0        | 0        | 0              | 239 399           |
| <b>TOTAL 3.Financ. Regional</b>                                                         | <b>239 399</b>    | <b>0</b> | <b>0</b> | <b>0</b>       | <b>239 399</b>    |
| <b>TOTAL DA MEDIDA</b>                                                                  | <b>389 398</b>    | <b>0</b> | <b>0</b> | <b>0</b>       | <b>389 398</b>    |
| <b>056 Construção e Remodelação de Edifícios e Equipamentos Públicos</b>                |                   |          |          |                |                   |
| 3. Financ. Regional                                                                     |                   |          |          |                |                   |
| Receitas Gerais                                                                         | 70 003            | 0        | 0        | 0              | 70 003            |
| <b>TOTAL 3.Financ. Regional</b>                                                         | <b>70 003</b>     | <b>0</b> | <b>0</b> | <b>0</b>       | <b>70 003</b>     |
| <b>TOTAL DA MEDIDA</b>                                                                  | <b>70 003</b>     | <b>0</b> | <b>0</b> | <b>0</b>       | <b>70 003</b>     |
| <b>TOTAL DO PROGRAMA</b>                                                                | <b>459 401</b>    | <b>0</b> | <b>0</b> | <b>0</b>       | <b>459 401</b>    |
| <b>059 Cooperação Inter-Regional</b>                                                    |                   |          |          |                |                   |
| <b>058 Gestão e Controlo de Programas de Apoio ao Desenvolvimento</b>                   |                   |          |          |                |                   |

### Mapa V – Departamento por Programa e Medida

Unidade: Euros


| Departamento / Programa / Medida | 2014               | 2015               | 2016               | Anos Seguintes     | Total                |
|----------------------------------|--------------------|--------------------|--------------------|--------------------|----------------------|
| 3. Financ. Regional              |                    |                    |                    |                    |                      |
| Receitas Gerais                  | 1 245 151          | 0                  | 0                  | 0                  | 1 245 151            |
| <b>TOTAL 3.Financ. Regional</b>  | <b>1 245 151</b>   | <b>0</b>           | <b>0</b>           | <b>0</b>           | <b>1 245 151</b>     |
| <b>TOTAL DA MEDIDA</b>           | <b>1 245 151</b>   | <b>0</b>           | <b>0</b>           | <b>0</b>           | <b>1 245 151</b>     |
| <b>TOTAL DO PROGRAMA</b>         | <b>1 245 151</b>   | <b>0</b>           | <b>0</b>           | <b>0</b>           | <b>1 245 151</b>     |
| <b>TOTAL DO DEPARTAMENTO</b>     | <b>52 743 300</b>  | <b>3 492 465</b>   | <b>3 000 200</b>   | <b>9 000 000</b>   | <b>68 235 965</b>    |
| <b>TOTAL GERAL</b>               | <b>528 664 995</b> | <b>476 646 709</b> | <b>201 050 953</b> | <b>109 477 894</b> | <b>1 315 840 551</b> |
| <b>TOTAL CONSOLIDADO</b>         | <b>525 397 771</b> | <b>473 964 031</b> | <b>199 850 953</b> | <b>108 808 565</b> | <b>1 308 021 320</b> |

Fonte: SRPF/IDR





**Mapa VI - Programação Plurianual do Investimento por Programas,  
Medidas e Projetos**







## Vice-Presidência do Governo Regional



Mapa VI - Programação Plurianual do Investimento por Programas, Medidas e Projetos

DEPARTAMENTO: 43 Vice Presidência do Governo

Unidade: Euros

| PROGRAMA / Medida / Projeto                                                                  | Entid. Resp. | Ano Início / Ano Fim | Fonte Financiamento    | 2014             | 2015          | 2016     | Anos Seguintes | TOTAL            |
|----------------------------------------------------------------------------------------------|--------------|----------------------|------------------------|------------------|---------------|----------|----------------|------------------|
| <b>051 DESENVOLVIMENTO TERRITORIAL EQUILIBRADO</b>                                           |              |                      |                        | 1.011.586        | 0             | 0        | 0              | 1.011.586        |
| <b>032 Qualificação, Requalificação e Valorização do Território</b>                          |              |                      |                        | 1.011.586        | 0             | 0        | 0              | 1.011.586        |
| 50284 Requalificação Do Miradouro E Zona Envolvente Do Cabo Girão                            | DRIE         | 2013 / 2014          | 2. Financ. Comunitário | 5.950            | 0             | 0        | 0              | 5.950            |
|                                                                                              |              |                      | 3. Financ. Regional    | 4.050            | 0             | 0        | 0              | 4.050            |
| <b>TOTAL PROJETO</b>                                                                         |              |                      |                        | <b>10.000</b>    | <b>0</b>      | <b>0</b> | <b>0</b>       | <b>10.000</b>    |
| 50285 Elaboração Do Projecto Da Praça Central De Santana                                     | DRIE         | 2013 / 2014          | 2. Financ. Comunitário | 1.348            | 0             | 0        | 0              | 1.348            |
|                                                                                              |              |                      | 3. Financ. Regional    | 238              | 0             | 0        | 0              | 238              |
| <b>TOTAL PROJETO</b>                                                                         |              |                      |                        | <b>1.586</b>     | <b>0</b>      | <b>0</b> | <b>0</b>       | <b>1.586</b>     |
| 50286 Praça Central De Santana E Acessos                                                     | DRIE         | 2013 / 2014          | 2. Financ. Comunitário | 802.191          | 0             | 0        | 0              | 802.191          |
|                                                                                              |              |                      | 3. Financ. Regional    | 197.809          | 0             | 0        | 0              | 197.809          |
| <b>TOTAL PROJETO</b>                                                                         |              |                      |                        | <b>1.000.000</b> | <b>0</b>      | <b>0</b> | <b>0</b>       | <b>1.000.000</b> |
| <b>036 Desenvolvimento Social e Comunitário</b>                                              |              |                      |                        | 0                | 0             | 0        | 0              | 0                |
| 50290 Contrato-Programa Para A Execução Das Obras De Construção Da Igreja Do Jardim Da Serra | DRIE         | 2013 / 2014          | 3. Financ. Regional    | 0                | 0             | 0        | 0              | 0                |
| <b>TOTAL PROJETO</b>                                                                         |              |                      |                        | <b>0</b>         | <b>0</b>      | <b>0</b> | <b>0</b>       | <b>0</b>         |
| <b>055 DESENVOLVIMENTO EMPRESARIAL</b>                                                       |              |                      |                        | 33.497.991       | 12.016.000    | 0        | 0              | 45.513.991       |
| <b>044 Promoção e Apoio ao Aumento da Capacidade e dos Fatores Competitivos</b>              |              |                      |                        | 32.771.491       | 12.016.000    | 0        | 0              | 44.787.491       |
| 50411 Equipamentos Tecnicos Para O Laboratorio De Metrologia Da Madeira                      | DRCIE        | 2013 / 2016          | 3. Financ. Regional    | 63.800           | 16.000        | 0        | 0              | 79.800           |
| <b>TOTAL PROJETO</b>                                                                         |              |                      |                        | <b>63.800</b>    | <b>16.000</b> | <b>0</b> | <b>0</b>       | <b>79.800</b>    |
| 50421 Programa De Dinamização Do Comercio - Drcie                                            | DRCIE        | 2013 / 2016          | 3. Financ. Regional    | 23.000           | 0             | 0        | 0              | 23.000           |
| <b>TOTAL PROJETO</b>                                                                         |              |                      |                        | <b>23.000</b>    | <b>0</b>      | <b>0</b> | <b>0</b>       | <b>23.000</b>    |
| 50648 Programa Integração Investimento Estrangeiro                                           | IDE          | 2013 / 2015          | 2. Financ. Comunitário | 68.000           | 0             | 0        | 0              | 68.000           |
|                                                                                              |              |                      | 3. Financ. Regional    | 12.000           | 0             | 0        | 0              | 12.000           |
| <b>TOTAL PROJETO</b>                                                                         |              |                      |                        | <b>80.000</b>    | <b>0</b>      | <b>0</b> | <b>0</b>       | <b>80.000</b>    |
| 50654 Sistema Apoio Ao Turismo                                                               | IDE          | 2013 / 2015          | 2. Financ. Comunitário | 4.300.000        | 0             | 0        | 0              | 4.300.000        |
|                                                                                              |              |                      | 3. Financ. Regional    | 100.000          | 0             | 0        | 0              | 100.000          |
| <b>TOTAL PROJETO</b>                                                                         |              |                      |                        | <b>4.400.000</b> | <b>0</b>      | <b>0</b> | <b>0</b>       | <b>4.400.000</b> |

Mapa VI - Programação Plurianual do Investimento por Programas, Medidas e Projetos

DEPARTAMENTO: 43 Vice Presidência do Governo

Unidade: Euros

| PROGRAMA / Medida / Projeto                                      | Entid. Resp. | Ano Início /<br>Ano Fim | Fonte Financiamento    | 2014              | 2015     | 2016     | Anos Seguintes | TOTAL             |
|------------------------------------------------------------------|--------------|-------------------------|------------------------|-------------------|----------|----------|----------------|-------------------|
| 50656 Sobrecustos                                                | IDE          | 2013 / 2015             | 2. Financ. Comunitário | 10.500.000        | 0        | 0        | 0              | 10.500.000        |
|                                                                  |              |                         | 3. Financ. Regional    | 4.500.000         | 0        | 0        | 0              | 4.500.000         |
| <b>TOTAL PROJETO</b>                                             |              |                         |                        | <b>15.000.000</b> | <b>0</b> | <b>0</b> | <b>0</b>       | <b>15.000.000</b> |
| 50657 Sistema Informação Empresarial Apoio Ao Investimento       | IDE          | 2013 / 2015             | 3. Financ. Regional    | 8.380             | 0        | 0        | 0              | 8.380             |
| <b>TOTAL PROJETO</b>                                             |              |                         |                        | <b>8.380</b>      | <b>0</b> | <b>0</b> | <b>0</b>       | <b>8.380</b>      |
| 50678 Sistema Incentivos A Qualificação Empresarial              | IDE          | 2013 / 2015             | 2. Financ. Comunitário | 4.320.000         | 0        | 0        | 0              | 4.320.000         |
|                                                                  |              |                         | 3. Financ. Regional    | 50.000            | 0        | 0        | 0              | 50.000            |
| <b>TOTAL PROJETO</b>                                             |              |                         |                        | <b>4.370.000</b>  | <b>0</b> | <b>0</b> | <b>0</b>       | <b>4.370.000</b>  |
| 50680 Sire                                                       | IDE          | 2013 / 2015             | 2. Financ. Comunitário | 1.750.000         | 0        | 0        | 0              | 1.750.000         |
|                                                                  |              |                         | 3. Financ. Regional    | 50.000            | 0        | 0        | 0              | 50.000            |
| <b>TOTAL PROJETO</b>                                             |              |                         |                        | <b>1.800.000</b>  | <b>0</b> | <b>0</b> | <b>0</b>       | <b>1.800.000</b>  |
| 50685 Sistema Incentivos Internacionalização Das Empresas Da Ram | IDE          | 2013 / 2015             | 2. Financ. Comunitário | 675.000           | 0        | 0        | 0              | 675.000           |
|                                                                  |              |                         | 3. Financ. Regional    | 50.000            | 0        | 0        | 0              | 50.000            |
| <b>TOTAL PROJETO</b>                                             |              |                         |                        | <b>725.000</b>    | <b>0</b> | <b>0</b> | <b>0</b>       | <b>725.000</b>    |
| 50690 Linha Credito Pme Madeira                                  | IDE          | 2013 / 2015             | 2. Financ. Comunitário | 760.000           | 0        | 0        | 0              | 760.000           |
|                                                                  |              |                         | 3. Financ. Regional    | 40.000            | 0        | 0        | 0              | 40.000            |
| <b>TOTAL PROJETO</b>                                             |              |                         |                        | <b>800.000</b>    | <b>0</b> | <b>0</b> | <b>0</b>       | <b>800.000</b>    |
| 50693 Programa Apoio A Intemperie 20 Fevereiro 2010              | IDE          | 2013 / 2015             | 1. Financ. Nacional    | 883.000           | 0        | 0        | 0              | 883.000           |
|                                                                  |              |                         | 2. Financ. Comunitário | 85.000            | 0        | 0        | 0              | 85.000            |
|                                                                  |              |                         | 3. Financ. Regional    | 0                 | 0        | 0        | 0              | 0                 |
| <b>TOTAL PROJETO</b>                                             |              |                         |                        | <b>968.000</b>    | <b>0</b> | <b>0</b> | <b>0</b>       | <b>968.000</b>    |
| 50697 Linha Credito Pro-Invest                                   | IDE          | 2013 / 2015             | 2. Financ. Comunitário | 250.000           | 0        | 0        | 0              | 250.000           |
| <b>TOTAL PROJETO</b>                                             |              |                         |                        | <b>250.000</b>    | <b>0</b> | <b>0</b> | <b>0</b>       | <b>250.000</b>    |
| 50700 Centro Formalidades Empresas                               | IDE          | 2013 / 2015             | 3. Financ. Regional    | 240.200           | 0        | 0        | 0              | 240.200           |
| <b>TOTAL PROJETO</b>                                             |              |                         |                        | <b>240.200</b>    | <b>0</b> | <b>0</b> | <b>0</b>       | <b>240.200</b>    |

Mapa VI - Programação Plurianual do Investimento por Programas, Medidas e Projetos

DEPARTAMENTO: 43 Vice Presidência do Governo

Unidade: Euros

| PROGRAMA / Medida / Projeto                                                              | Entid. Resp. | Ano Inicio / Ano Fim | Fonte Financiamento    | 2014             | 2015              | 2016     | Anos Seguintes | TOTAL             |
|------------------------------------------------------------------------------------------|--------------|----------------------|------------------------|------------------|-------------------|----------|----------------|-------------------|
| 50729 Sistema Incentivos No Ambito Do Prime Piddac                                       | IDE          | 2013 / 2015          | 3. Financ. Regional    | 700.000          | 0                 | 0        | 0              | 700.000           |
| <b>TOTAL PROJETO</b>                                                                     |              |                      |                        | <b>700.000</b>   | <b>0</b>          | <b>0</b> | <b>0</b>       | <b>700.000</b>    |
| 50957 Competitividade Das Pme'S Da Ram                                                   | IDE          | 2014 / 2015          | 2. Financ. Comunitário | 1.850.000        | 1.000.000         | 0        | 0              | 2.850.000         |
|                                                                                          |              |                      | 3. Financ. Regional    | 50.000           | 0                 | 0        | 0              | 50.000            |
| <b>TOTAL PROJETO</b>                                                                     |              |                      |                        | <b>1.900.000</b> | <b>1.000.000</b>  | <b>0</b> | <b>0</b>       | <b>2.900.000</b>  |
| 50959 Financiamento Alternativo - Instrumentos Engenharia Financeira                     | IDE          | 2014 / 2015          | 2. Financ. Comunitário | 668.111          | 1.000.000         | 0        | 0              | 1.668.111         |
|                                                                                          |              |                      | 3. Financ. Regional    | 50.000           | 0                 | 0        | 0              | 50.000            |
| <b>TOTAL PROJETO</b>                                                                     |              |                      |                        | <b>718.111</b>   | <b>1.000.000</b>  | <b>0</b> | <b>0</b>       | <b>1.718.111</b>  |
| 50961 Compensação Dos Custos Da Ultraperificidade - Sobrecustos                          | IDE          | 2014 / 2015          | 2. Financ. Comunitário | 600.000          | 10.000.000        | 0        | 0              | 10.600.000        |
|                                                                                          |              |                      | 3. Financ. Regional    | 125.000          | 0                 | 0        | 0              | 125.000           |
| <b>TOTAL PROJETO</b>                                                                     |              |                      |                        | <b>725.000</b>   | <b>10.000.000</b> | <b>0</b> | <b>0</b>       | <b>10.725.000</b> |
| <b>045 Criação e Melhoria de Infraestruturas de Apoio ao Desenvolvimento Empresarial</b> |              |                      |                        | 726.500          | 0                 | 0        | 0              | 726.500           |
| 50305 Madeira Parques Empresariais, Sociedade Gestora, Sa                                | GAB-VP       | 2013 / 2015          | 3. Financ. Regional    | 726.500          | 0                 | 0        | 0              | 726.500           |
| <b>TOTAL PROJETO</b>                                                                     |              |                      |                        | <b>726.500</b>   | <b>0</b>          | <b>0</b> | <b>0</b>       | <b>726.500</b>    |
| <b>056 ENERGIA</b>                                                                       |              |                      |                        | 89.242           | 0                 | 0        | 0              | 89.242            |
| <b>047 Racionalização, Valorização e Aprovisionamento de Energia</b>                     |              |                      |                        | 89.242           | 0                 | 0        | 0              | 89.242            |
| 50424 Programa De Promoção Da Eficiencia Energetica                                      | DRCE         | 2013 / 2016          | 3. Financ. Regional    | 30.000           | 0                 | 0        | 0              | 30.000            |
| <b>TOTAL PROJETO</b>                                                                     |              |                      |                        | <b>30.000</b>    | <b>0</b>          | <b>0</b> | <b>0</b>       | <b>30.000</b>     |
| 50704 Plano De Implementação Do Biocombustivel Na Draps- Draps                           | DRAPS        | 2013 / 2014          | 3. Financ. Regional    | 59.242           | 0                 | 0        | 0              | 59.242            |
| <b>TOTAL PROJETO</b>                                                                     |              |                      |                        | <b>59.242</b>    | <b>0</b>          | <b>0</b> | <b>0</b>       | <b>59.242</b>     |
| 50744 Pauer li - Projecto De Avaliação E Utilização De Energias Renovaveis               | LREC         | 2013 / 2015          | 3. Financ. Regional    | 0                | 0                 | 0        | 0              | 0                 |
| <b>TOTAL PROJETO</b>                                                                     |              |                      |                        | <b>0</b>         | <b>0</b>          | <b>0</b> | <b>0</b>       | <b>0</b>          |

Mapa VI - Programação Plurianual do Investimento por Programas, Medidas e Projetos

DEPARTAMENTO: 43 Vice Presidência do Governo

Unidade: Euros

| PROGRAMA / Medida / Projeto                                                                                          | Entid. Resp. | Ano Início / Ano Fim | Fonte Financiamento    | 2014           | 2015             | 2016             | Anos Seguintes | TOTAL            |
|----------------------------------------------------------------------------------------------------------------------|--------------|----------------------|------------------------|----------------|------------------|------------------|----------------|------------------|
| <b>043 AMBIENTE SUSTENTÁVEL</b>                                                                                      |              |                      |                        | 98.564.740     | 132.041.716      | 11.750.000       | 5.250.000      | 247.606.456      |
| <b>010 Prevenção de Riscos Naturais</b>                                                                              |              |                      |                        | 98.511.452     | 132.041.716      | 11.750.000       | 5.250.000      | 247.553.168      |
| 50223 Estabilização Da Escarpa Sobranceira À Marginal Da Calheta - 1.ª Fase                                          | DRIE         | 2013 / 2014          | 2. Financ. Comunitário | 3.740          | 0                | 0                | 0              | 3.740            |
|                                                                                                                      |              |                      | 3. Financ. Regional    | 1.260          | 0                | 0                | 0              | 1.260            |
| <b>TOTAL PROJETO</b>                                                                                                 |              |                      |                        | <b>5.000</b>   | <b>0</b>         | <b>0</b>         | <b>0</b>       | <b>5.000</b>     |
| 50227 Indemnização Decorrente Da Obra Estabilização Da Escarpa Sobranceira A Marginal Da Calheta - 1ª Fase           | DRIE         | 2013 / 2014          | 3. Financ. Regional    | 60.000         | 0                | 0                | 0              | 60.000           |
| <b>TOTAL PROJETO</b>                                                                                                 |              |                      |                        | <b>60.000</b>  | <b>0</b>         | <b>0</b>         | <b>0</b>       | <b>60.000</b>    |
| 50228 Intemp. Fev/2010 - Estabilização Do Talude Do Garachico - Câmara De Lobos"                                     | DRIE         | 2013 / 2014          | 1. Financ. Nacional    | 3.525          | 0                | 0                | 0              | 3.525            |
|                                                                                                                      |              |                      | 2. Financ. Comunitário | 11.475         | 0                | 0                | 0              | 11.475           |
|                                                                                                                      |              |                      | 3. Financ. Regional    | 0              | 0                | 0                | 0              | 0                |
| <b>TOTAL PROJETO</b>                                                                                                 |              |                      |                        | <b>15.000</b>  | <b>0</b>         | <b>0</b>         | <b>0</b>       | <b>15.000</b>    |
| 50229 Intemp. Fev/2010 - Estabilização Da Escarpa Sobranceira À Marginal Da Calheta - 2.ª Fase                       | DRIE         | 2013 / 2015          | 1. Financ. Nacional    | 400.000        | 4.400.000        | 0                | 0              | 4.800.000        |
| <b>TOTAL PROJETO</b>                                                                                                 |              |                      |                        | <b>400.000</b> | <b>4.400.000</b> | <b>0</b>         | <b>0</b>       | <b>4.800.000</b> |
| 50230 Outras Consolidacoes E Estabelizacoes De Falesias E Taludes                                                    | DRIE         | 2013 / 2016          | 3. Financ. Regional    | 400.000        | 3.500.000        | 3.500.000        | 0              | 7.400.000        |
| <b>TOTAL PROJETO</b>                                                                                                 |              |                      |                        | <b>400.000</b> | <b>3.500.000</b> | <b>3.500.000</b> | <b>0</b>       | <b>7.400.000</b> |
| 50231 Elaboração Do Projeto Das Intervenções Nos Troços Terminais Das Ribeiras De São João, Santa Luzia E João Gomes | DRIE         | 2013 / 2014          | 1. Financ. Nacional    | 190.000        | 0                | 0                | 0              | 190.000          |
| <b>TOTAL PROJETO</b>                                                                                                 |              |                      |                        | <b>190.000</b> | <b>0</b>         | <b>0</b>         | <b>0</b>       | <b>190.000</b>   |
| 50232 Elaboração Do Projecto De Reconstrução E Regularização Da Ribeira De São João                                  | DRIE         | 2013 / 2014          | 1. Financ. Nacional    | 100.000        | 0                | 0                | 0              | 100.000          |
| <b>TOTAL PROJETO</b>                                                                                                 |              |                      |                        | <b>100.000</b> | <b>0</b>         | <b>0</b>         | <b>0</b>       | <b>100.000</b>   |
| 50233 Elaboração Do Projecto De Reconstrução E Regularização Da Ribeira De João Gomes                                | DRIE         | 2013 / 2014          | 1. Financ. Nacional    | 50.000         | 0                | 0                | 0              | 50.000           |
| <b>TOTAL PROJETO</b>                                                                                                 |              |                      |                        | <b>50.000</b>  | <b>0</b>         | <b>0</b>         | <b>0</b>       | <b>50.000</b>    |



Mapa VI - Programação Plurianual do Investimento por Programas, Medidas e Projetos

DEPARTAMENTO: 43 Vice Presidência do Governo

Unidade: Euros

| PROGRAMA / Medida / Projeto                                                                                                           | Entid. Resp. | Ano Início / Ano Fim | Fonte Financiamento | 2014           | 2015           | 2016     | Anos Seguintes | TOTAL          |
|---------------------------------------------------------------------------------------------------------------------------------------|--------------|----------------------|---------------------|----------------|----------------|----------|----------------|----------------|
| 50234 Elaboração Do Projecto De Reconstrução E Regularização Da Ribeira De Santa Luzia                                                | DRIE         | 2013 / 2014          |                     |                |                |          |                |                |
| <b>TOTAL PROJETO</b>                                                                                                                  |              |                      | 1. Financ. Nacional | 60.000         | 0              | 0        | 0              | 60.000         |
|                                                                                                                                       |              |                      |                     | <b>60.000</b>  | <b>0</b>       | <b>0</b> | <b>0</b>       | <b>60.000</b>  |
| 50235 Intemp. Fev/2010 - Desvio Do Ribeiro De São Filipe Para O Ribeiro Da Nora - Funchal                                             | DRIE         | 2013 / 2014          |                     |                |                |          |                |                |
| <b>TOTAL PROJETO</b>                                                                                                                  |              |                      | 1. Financ. Nacional | 265.755        | 0              | 0        | 0              | 265.755        |
|                                                                                                                                       |              |                      |                     | <b>265.755</b> | <b>0</b>       | <b>0</b> | <b>0</b>       | <b>265.755</b> |
| 50237 Intemp. Fev/2010 - Regularização E Canalização Da Ribeira Da Vargem - São Vicente                                               | DRIE         | 2013 / 2014          |                     |                |                |          |                |                |
| <b>TOTAL PROJETO</b>                                                                                                                  |              |                      | 1. Financ. Nacional | 225.000        | 0              | 0        | 0              | 225.000        |
|                                                                                                                                       |              |                      |                     | <b>225.000</b> | <b>0</b>       | <b>0</b> | <b>0</b>       | <b>225.000</b> |
| 50238 Intemp. Fev/2010 - Canalização De Um Afluente Do Ribeiro Serrão, Na Ponte Pau - Camacha                                         | DRIE         | 2013 / 2014          |                     |                |                |          |                |                |
| <b>TOTAL PROJETO</b>                                                                                                                  |              |                      | 1. Financ. Nacional | 115.290        | 0              | 0        | 0              | 115.290        |
|                                                                                                                                       |              |                      |                     | <b>115.290</b> | <b>0</b>       | <b>0</b> | <b>0</b>       | <b>115.290</b> |
| 50239 Intemp. Fev/2010 - Reconstrução De Ph E Muros De Canalização Do 1.º Ribeiro Do Lazareto - São Gonçalo                           | DRIE         | 2013 / 2014          |                     |                |                |          |                |                |
| <b>TOTAL PROJETO</b>                                                                                                                  |              |                      | 1. Financ. Nacional | 5.000          | 0              | 0        | 0              | 5.000          |
|                                                                                                                                       |              |                      |                     | <b>5.000</b>   | <b>0</b>       | <b>0</b> | <b>0</b>       | <b>5.000</b>   |
| 50240 Intemp. Fev/2010 - Regularização E Canalização Do Ribeiro Da Carne Azeda A Jusante Da Rua Dr. Ângelo Augusto Da Silva - Funchal | DRIE         | 2013 / 2014          |                     |                |                |          |                |                |
| <b>TOTAL PROJETO</b>                                                                                                                  |              |                      | 1. Financ. Nacional | 5.500          | 0              | 0        | 0              | 5.500          |
|                                                                                                                                       |              |                      |                     | <b>5.500</b>   | <b>0</b>       | <b>0</b> | <b>0</b>       | <b>5.500</b>   |
| 50242 Intemp.Fev/2010 - Canalização Dos Ribeiros Do Caminho Do Lombo Do Moleiro - Serra D'Água                                        | DRIE         | 2013 / 2015          |                     |                |                |          |                |                |
| <b>TOTAL PROJETO</b>                                                                                                                  |              |                      | 1. Financ. Nacional | 88.500         | 278.000        | 0        | 0              | 366.500        |
|                                                                                                                                       |              |                      |                     | <b>88.500</b>  | <b>278.000</b> | <b>0</b> | <b>0</b>       | <b>366.500</b> |
| 50243 Intemp. Fev/2010 - Canalização Do Ribeiro Do Monte, A Montante Do Largo Da Fonte                                                | DRIE         | 2013 / 2015          |                     |                |                |          |                |                |
| <b>TOTAL PROJETO</b>                                                                                                                  |              |                      | 1. Financ. Nacional | 180.000        | 200.000        | 0        | 0              | 380.000        |
|                                                                                                                                       |              |                      |                     | <b>180.000</b> | <b>200.000</b> | <b>0</b> | <b>0</b>       | <b>380.000</b> |
| 50244 Intemp Fev/2010 - Canalização E Regularização Dos Ribeiros De Santana E Água De Mel - São Roque                                 | DRIE         | 2013 / 2014          |                     |                |                |          |                |                |
| <b>TOTAL PROJETO</b>                                                                                                                  |              |                      | 1. Financ. Nacional | 200.000        | 0              | 0        | 0              | 200.000        |
|                                                                                                                                       |              |                      |                     | <b>200.000</b> | <b>0</b>       | <b>0</b> | <b>0</b>       | <b>200.000</b> |

Mapa VI - Programação Plurianual do Investimento por Programas, Medidas e Projetos

DEPARTAMENTO: 43 Vice Presidência do Governo

Unidade: Euros

| PROGRAMA / Medida / Projeto                                                                              | Entid. Resp. | Ano Início / Ano Fim | Fonte Financiamento    | 2014             | 2015             | 2016     | Anos Seguintes | TOTAL            |
|----------------------------------------------------------------------------------------------------------|--------------|----------------------|------------------------|------------------|------------------|----------|----------------|------------------|
| 50245 Intemp. Fev/2010 - Canalização E Regularização Do Ribeiro Das Eiras (1.ª Fase) - Caniço            | DRIE         | 2013 / 2014          |                        |                  |                  |          |                |                  |
|                                                                                                          |              |                      | 1. Financ. Nacional    | 7.000            | 0                | 0        | 0              | 7.000            |
| <b>TOTAL PROJETO</b>                                                                                     |              |                      |                        | <b>7.000</b>     | <b>0</b>         | <b>0</b> | <b>0</b>       | <b>7.000</b>     |
| 50246 Intemp. Fev/2010 - Canalização E Regularização Da Ribeira Do Vasco Gil - Santo António             | DRIE         | 2013 / 2014          |                        |                  |                  |          |                |                  |
|                                                                                                          |              |                      | 1. Financ. Nacional    | 31.500           | 0                | 0        | 0              | 31.500           |
|                                                                                                          |              |                      | 2. Financ. Comunitário | 178.500          | 0                | 0        | 0              | 178.500          |
|                                                                                                          |              |                      | 3. Financ. Regional    | 0                | 0                | 0        | 0              | 0                |
| <b>TOTAL PROJETO</b>                                                                                     |              |                      |                        | <b>210.000</b>   | <b>0</b>         | <b>0</b> | <b>0</b>       | <b>210.000</b>   |
| 50247 Intemp. Fev/2010 - Regularização E Canalização Do Ribeiro Da Capela - Curral Das Freiras           | DRIE         | 2013 / 2014          |                        |                  |                  |          |                |                  |
|                                                                                                          |              |                      | 1. Financ. Nacional    | 105.000          | 0                | 0        | 0              | 105.000          |
| <b>TOTAL PROJETO</b>                                                                                     |              |                      |                        | <b>105.000</b>   | <b>0</b>         | <b>0</b> | <b>0</b>       | <b>105.000</b>   |
| 50248 Estudo De Avaliação Do Risco De Aluviões Na Ilha Da Madeira - 2.ª Fase                             | DRIE         | 2013 / 2014          |                        |                  |                  |          |                |                  |
|                                                                                                          |              |                      | 1. Financ. Nacional    | 240.950          | 0                | 0        | 0              | 240.950          |
| <b>TOTAL PROJETO</b>                                                                                     |              |                      |                        | <b>240.950</b>   | <b>0</b>         | <b>0</b> | <b>0</b>       | <b>240.950</b>   |
| 50250 Intemp. Fev/2010 - Canalização Do Ribeiro Da Corujeira (2.ª Fase) - Monte                          | DRIE         | 2013 / 2015          |                        |                  |                  |          |                |                  |
|                                                                                                          |              |                      | 1. Financ. Nacional    | 650.000          | 375.000          | 0        | 0              | 1.025.000        |
| <b>TOTAL PROJETO</b>                                                                                     |              |                      |                        | <b>650.000</b>   | <b>375.000</b>   | <b>0</b> | <b>0</b>       | <b>1.025.000</b> |
| 50251 Canalização E Regularização Das Ribeiras Da Fajã Das Éguas, Da Eirinha E Da Pereira - Serra D'Água | DRIE         | 2013 / 2015          |                        |                  |                  |          |                |                  |
|                                                                                                          |              |                      | 1. Financ. Nacional    | 525.000          | 2.137.990        | 0        | 0              | 2.662.990        |
| <b>TOTAL PROJETO</b>                                                                                     |              |                      |                        | <b>525.000</b>   | <b>2.137.990</b> | <b>0</b> | <b>0</b>       | <b>2.662.990</b> |
| 50253 Intemp.Fev/2010 - Regularização E Canalização Do Ribeiro Da Abegoaria - Caniço                     | DRIE         | 2013 / 2014          |                        |                  |                  |          |                |                  |
|                                                                                                          |              |                      | 1. Financ. Nacional    | 162.000          | 0                | 0        | 0              | 162.000          |
| <b>TOTAL PROJETO</b>                                                                                     |              |                      |                        | <b>162.000</b>   | <b>0</b>         | <b>0</b> | <b>0</b>       | <b>162.000</b>   |
| 50254 Regularização Do Troço Final Da Ribeira Da Madalena Do Mar                                         | DRIE         | 2013 / 2015          |                        |                  |                  |          |                |                  |
|                                                                                                          |              |                      | 1. Financ. Nacional    | 1.400.000        | 6.940.400        | 0        | 0              | 8.340.400        |
| <b>TOTAL PROJETO</b>                                                                                     |              |                      |                        | <b>1.400.000</b> | <b>6.940.400</b> | <b>0</b> | <b>0</b>       | <b>8.340.400</b> |
| 50255 Intemp. Fev/2010 - Regularização E Canalização Da Ribeira Da Tabua, A Montante Da E.R. 222         | DRIE         | 2013 / 2015          |                        |                  |                  |          |                |                  |
|                                                                                                          |              |                      | 1. Financ. Nacional    | 277.000          | 762.000          | 0        | 0              | 1.039.000        |
| <b>TOTAL PROJETO</b>                                                                                     |              |                      |                        | <b>277.000</b>   | <b>762.000</b>   | <b>0</b> | <b>0</b>       | <b>1.039.000</b> |

Mapa VI - Programação Plurianual do Investimento por Programas, Medidas e Projetos

DEPARTAMENTO: 43 Vice Presidência do Governo

Unidade: Euros

| PROGRAMA / Medida / Projeto                                                                                                    | Entid. Resp. | Ano Início / Ano Fim | Fonte Financiamento    | 2014              | 2015             | 2016     | Anos Seguintes | TOTAL             |
|--------------------------------------------------------------------------------------------------------------------------------|--------------|----------------------|------------------------|-------------------|------------------|----------|----------------|-------------------|
| 50256 Reabilitação E Regularização Da Ribeira De Santa Luzia - Construção Dos Açudes A1 A A4 E Da Ponte Dos Tornos             | DRIE         | 2013 / 2014          |                        |                   |                  |          |                |                   |
|                                                                                                                                |              |                      | 1. Financ. Nacional    | 270.000           | 0                | 0        | 0              | 270.000           |
| <b>TOTAL PROJETO</b>                                                                                                           |              |                      |                        | <b>270.000</b>    | <b>0</b>         | <b>0</b> | <b>0</b>       | <b>270.000</b>    |
| 50257 Assessoria A Fiscalização Da Obra - Intervenção Nos Troços Terminais Das Ribeiras De Santa Luzia E João Gomes Assessoria | DRIE         | 2013 / 2015          |                        |                   |                  |          |                |                   |
|                                                                                                                                |              |                      | 1. Financ. Nacional    | 61.342            | 31.125           | 0        | 0              | 92.467            |
|                                                                                                                                |              |                      | 2. Financ. Comunitário | 347.608           | 176.375          | 0        | 0              | 523.983           |
|                                                                                                                                |              |                      | 3. Financ. Regional    | 0                 | 0                | 0        | 0              | 0                 |
| <b>TOTAL PROJETO</b>                                                                                                           |              |                      |                        | <b>408.950</b>    | <b>207.500</b>   | <b>0</b> | <b>0</b>       | <b>616.450</b>    |
| 50258 Intemp. Fev/2010 - Intervenção Nos Troços Terminais Das Ribeiras De Santa Luzia E João Gomes                             | DRIE         | 2013 / 2014          |                        |                   |                  |          |                |                   |
|                                                                                                                                |              |                      | 1. Financ. Nacional    | 1.626.000         | 0                | 0        | 0              | 1.626.000         |
|                                                                                                                                |              |                      | 2. Financ. Comunitário | 9.214.000         | 0                | 0        | 0              | 9.214.000         |
|                                                                                                                                |              |                      | 3. Financ. Regional    | 0                 | 0                | 0        | 0              | 0                 |
| <b>TOTAL PROJETO</b>                                                                                                           |              |                      |                        | <b>10.840.000</b> | <b>0</b>         | <b>0</b> | <b>0</b>       | <b>10.840.000</b> |
| 50259 Reabilitação E Regularização Da Ribeira De João Gomes - Construção Dos Açudes A1 A A4                                    | DRIE         | 2013 / 2014          |                        |                   |                  |          |                |                   |
|                                                                                                                                |              |                      | 1. Financ. Nacional    | 160.000           | 0                | 0        | 0              | 160.000           |
| <b>TOTAL PROJETO</b>                                                                                                           |              |                      |                        | <b>160.000</b>    | <b>0</b>         | <b>0</b> | <b>0</b>       | <b>160.000</b>    |
| 50260 Ntemp. Fev/2010 - Assessoria A Fiscalizacao Da Empreitada De Intervenção No Troço Terminal Da Ribeira De São João        | DRIE         | 2013 / 2015          |                        |                   |                  |          |                |                   |
|                                                                                                                                |              |                      | 1. Financ. Nacional    | 52.305            | 27.000           | 0        | 0              | 79.305            |
|                                                                                                                                |              |                      | 2. Financ. Comunitário | 296.395           | 153.000          | 0        | 0              | 449.395           |
|                                                                                                                                |              |                      | 3. Financ. Regional    | 0                 | 0                | 0        | 0              | 0                 |
| <b>TOTAL PROJETO</b>                                                                                                           |              |                      |                        | <b>348.700</b>    | <b>180.000</b>   | <b>0</b> | <b>0</b>       | <b>528.700</b>    |
| 50261 Intemp. Fev/2010 - Intervenção No Troço Terminal Da Ribeira De São João                                                  | DRIE         | 2013 / 2014          |                        |                   |                  |          |                |                   |
|                                                                                                                                |              |                      | 1. Financ. Nacional    | 1.369.500         | 0                | 0        | 0              | 1.369.500         |
|                                                                                                                                |              |                      | 2. Financ. Comunitário | 7.760.500         | 0                | 0        | 0              | 7.760.500         |
|                                                                                                                                |              |                      | 3. Financ. Regional    | 0                 | 0                | 0        | 0              | 0                 |
| <b>TOTAL PROJETO</b>                                                                                                           |              |                      |                        | <b>9.130.000</b>  | <b>0</b>         | <b>0</b> | <b>0</b>       | <b>9.130.000</b>  |
| 50262 Reabilitação E Regularização Da Ribeira De São João - Construção Dos Açudes A5 A A8                                      | DRIE         | 2013 / 2015          |                        |                   |                  |          |                |                   |
|                                                                                                                                |              |                      | 1. Financ. Nacional    | 6.330.885         | 1.552.000        | 0        | 0              | 7.882.885         |
| <b>TOTAL PROJETO</b>                                                                                                           |              |                      |                        | <b>6.330.885</b>  | <b>1.552.000</b> | <b>0</b> | <b>0</b>       | <b>7.882.885</b>  |

Mapa VI - Programação Plurianual do Investimento por Programas, Medidas e Projetos

DEPARTAMENTO: 43 Vice Presidência do Governo

Unidade: Euros

| PROGRAMA / Medida / Projeto                                                                                             | Entid. Resp. | Ano Início / Ano Fim | Fonte Financiamento    | 2014              | 2015              | 2016             | Anos Seguintes | TOTAL             |
|-------------------------------------------------------------------------------------------------------------------------|--------------|----------------------|------------------------|-------------------|-------------------|------------------|----------------|-------------------|
| 50263 Relocalização Das Infra-Estuturas Desportivas Na Foz Da Ribeira De São João                                       | DRIE         | 2013 / 2015          |                        |                   |                   |                  |                |                   |
|                                                                                                                         |              |                      | 1. Financ. Nacional    | 100.500           | 199.500           | 0                | 0              | 300.000           |
|                                                                                                                         |              |                      | 2. Financ. Comunitário | 569.500           | 1.130.500         | 0                | 0              | 1.700.000         |
|                                                                                                                         |              |                      | 3. Financ. Regional    | 0                 | 0                 | 0                | 0              | 0                 |
| <b>TOTAL PROJETO</b>                                                                                                    |              |                      |                        | <b>670.000</b>    | <b>1.330.000</b>  | <b>0</b>         | <b>0</b>       | <b>2.000.000</b>  |
| 50264 Elaboração Do Projeto De Regularização E Canalização Da Ribeira Brava, A Montante Da Meia Légua                   | DRIE         | 2013 / 2015          |                        |                   |                   |                  |                |                   |
|                                                                                                                         |              |                      | 1. Financ. Nacional    | 8.550             | 2.700             | 0                | 0              | 11.250            |
|                                                                                                                         |              |                      | 2. Financ. Comunitário | 48.450            | 15.300            | 0                | 0              | 63.750            |
|                                                                                                                         |              |                      | 3. Financ. Regional    | 0                 | 0                 | 0                | 0              | 0                 |
| <b>TOTAL PROJETO</b>                                                                                                    |              |                      |                        | <b>57.000</b>     | <b>18.000</b>     | <b>0</b>         | <b>0</b>       | <b>75.000</b>     |
| 50268 Assessoria Á Fiscalização Da Empreitada De Regularização E Canalização Da Ribeira Brava, A Montante Da Meia Légua | DRIE         | 2013 / 2015          |                        |                   |                   |                  |                |                   |
|                                                                                                                         |              |                      | 1. Financ. Nacional    | 67.500            | 64.350            | 0                | 0              | 131.850           |
|                                                                                                                         |              |                      | 2. Financ. Comunitário | 382.500           | 364.650           | 0                | 0              | 747.150           |
|                                                                                                                         |              |                      | 3. Financ. Regional    | 0                 | 0                 | 0                | 0              | 0                 |
| <b>TOTAL PROJETO</b>                                                                                                    |              |                      |                        | <b>450.000</b>    | <b>429.000</b>    | <b>0</b>         | <b>0</b>       | <b>879.000</b>    |
| 50270 Regularização E Canalização Da Ribeira Brava, A Montante Da Meia Légua                                            | DRIE         | 2013 / 2015          |                        |                   |                   |                  |                |                   |
|                                                                                                                         |              |                      | 1. Financ. Nacional    | 8.490.000         | 2.501.635         | 0                | 0              | 10.991.635        |
|                                                                                                                         |              |                      | 2. Financ. Comunitário | 48.110.000        | 14.175.930        | 0                | 0              | 62.285.930        |
|                                                                                                                         |              |                      | 3. Financ. Regional    | 0                 | 0                 | 0                | 0              | 0                 |
| <b>TOTAL PROJETO</b>                                                                                                    |              |                      |                        | <b>56.600.000</b> | <b>16.677.565</b> | <b>0</b>         | <b>0</b>       | <b>73.277.565</b> |
| 50271 Intemp. Fev/2010 - Elaboração Do Projecto Do Troço Final E Foz Da Da Ribeira Brava                                | DRIE         | 2013 / 2014          |                        |                   |                   |                  |                |                   |
|                                                                                                                         |              |                      | 1. Financ. Nacional    | 80.000            | 0                 | 0                | 0              | 80.000            |
| <b>TOTAL PROJETO</b>                                                                                                    |              |                      |                        | <b>80.000</b>     | <b>0</b>          | <b>0</b>         | <b>0</b>       | <b>80.000</b>     |
| 50272 Reabilitação E Regularização Da Ribeira Da Ribeira Brava Da Da Meia Légua À Foz                                   | DRIE         | 2013 / 2016          |                        |                   |                   |                  |                |                   |
|                                                                                                                         |              |                      | 1. Financ. Nacional    | 688.000           | 7.500.000         | 1.500.000        | 0              | 9.688.000         |
|                                                                                                                         |              |                      | 2. Financ. Comunitário | 750.000           | 7.500.000         | 1.500.000        | 0              | 9.750.000         |
|                                                                                                                         |              |                      | 3. Financ. Regional    | 0                 | 0                 | 0                | 0              | 0                 |
| <b>TOTAL PROJETO</b>                                                                                                    |              |                      |                        | <b>1.438.000</b>  | <b>15.000.000</b> | <b>3.000.000</b> | <b>0</b>       | <b>19.438.000</b> |
| 50323 Estudos, Projectos E Serviços De Ordenamento De Cursos De Água                                                    | DRIE         | 2013 / 2017          |                        |                   |                   |                  |                |                   |
|                                                                                                                         |              |                      | 3. Financ. Regional    | 50.000            | 250.000           | 250.000          | 250.000        | 800.000           |
| <b>TOTAL PROJETO</b>                                                                                                    |              |                      |                        | <b>50.000</b>     | <b>250.000</b>    | <b>250.000</b>   | <b>250.000</b> | <b>800.000</b>    |

Mapa VI - Programação Plurianual do Investimento por Programas, Medidas e Projetos

DEPARTAMENTO: 43 Vice Presidência do Governo

Unidade: Euros

| PROGRAMA / Medida / Projeto                                                                          | Entid. Resp. | Ano Início / Ano Fim | Fonte Financiamento    | 2014             | 2015              | 2016             | Anos Seguintes   | TOTAL             |
|------------------------------------------------------------------------------------------------------|--------------|----------------------|------------------------|------------------|-------------------|------------------|------------------|-------------------|
| 50324 Canalizacao Desassoreamento, Regularização, Conservação E Manutenção De Cursos De Água         | DRIE         | 2013 / 2017          |                        |                  |                   |                  |                  |                   |
|                                                                                                      |              |                      | 3. Financ. Regional    | 800.000          | 8.500.000         | 5.000.000        | 5.000.000        | 19.300.000        |
| <b>TOTAL PROJETO</b>                                                                                 |              |                      |                        | <b>800.000</b>   | <b>8.500.000</b>  | <b>5.000.000</b> | <b>5.000.000</b> | <b>19.300.000</b> |
| 50469 Serviços De Representação Jurídica Para A Drprgop                                              | DRPRGOP      | 2013 / 2015          |                        |                  |                   |                  |                  |                   |
|                                                                                                      |              |                      | 3. Financ. Regional    | 80.000           | 0                 | 0                | 0                | 80.000            |
| <b>TOTAL PROJETO</b>                                                                                 |              |                      |                        | <b>80.000</b>    | <b>0</b>          | <b>0</b>         | <b>0</b>         | <b>80.000</b>     |
| 50478 Publicitação E Outros Serviços De Acções E Projectos De Obras Publicas                         | DRPRGOP      | 2013 / 2016          |                        |                  |                   |                  |                  |                   |
|                                                                                                      |              |                      | 3. Financ. Regional    | 75.000           | 0                 | 0                | 0                | 75.000            |
| <b>TOTAL PROJETO</b>                                                                                 |              |                      |                        | <b>75.000</b>    | <b>0</b>          | <b>0</b>         | <b>0</b>         | <b>75.000</b>     |
| 50939 Monitorização De Ribeiras Para Prevenção De Riscos De Aluvioes                                 | LREC         | 2013 / 2015          |                        |                  |                   |                  |                  |                   |
|                                                                                                      |              |                      | 2. Financ. Comunitário | 835.757          | 0                 | 0                | 0                | 835.757           |
|                                                                                                      |              |                      | 3. Financ. Regional    | 156.790          | 0                 | 0                | 0                | 156.790           |
| <b>TOTAL PROJETO</b>                                                                                 |              |                      |                        | <b>992.547</b>   | <b>0</b>          | <b>0</b>         | <b>0</b>         | <b>992.547</b>    |
| 51016 Reabilitação Das Obras De Arte Da Ribeira De Santa Luzia                                       | DRIE         | 2014 / 2015          |                        |                  |                   |                  |                  |                   |
|                                                                                                      |              |                      | 1. Financ. Nacional    | 27.056           | 72.056            | 0                | 0                | 99.112            |
|                                                                                                      |              |                      | 2. Financ. Comunitário | 149.319          | 408.319           | 0                | 0                | 557.638           |
| <b>TOTAL PROJETO</b>                                                                                 |              |                      |                        | <b>176.375</b>   | <b>480.375</b>    | <b>0</b>         | <b>0</b>         | <b>656.750</b>    |
| 51021 Reabilitação Das Obras De Arte Da Ribeira De João Gomes                                        | DRIE         | 2014 / 2015          |                        |                  |                   |                  |                  |                   |
|                                                                                                      |              |                      | 1. Financ. Nacional    | 20.550           | 53.550            | 0                | 0                | 74.100            |
|                                                                                                      |              |                      | 2. Financ. Comunitário | 111.450          | 303.450           | 0                | 0                | 414.900           |
| <b>TOTAL PROJETO</b>                                                                                 |              |                      |                        | <b>132.000</b>   | <b>357.000</b>    | <b>0</b>         | <b>0</b>         | <b>489.000</b>    |
| 51023 Reabilitação E Regularização Da Ribeira De S. João - Troço Urbano De Jusante (Sectores 5 A 14) | DRIE         | 2014 / 2015          |                        |                  |                   |                  |                  |                   |
|                                                                                                      |              |                      | 1. Financ. Nacional    | 450.000          | 2.202.082         | 0                | 0                | 2.652.082         |
|                                                                                                      |              |                      | 2. Financ. Comunitário | 2.550.000        | 12.478.458        | 0                | 0                | 15.028.458        |
| <b>TOTAL PROJETO</b>                                                                                 |              |                      |                        | <b>3.000.000</b> | <b>14.680.540</b> | <b>0</b>         | <b>0</b>         | <b>17.680.540</b> |
| 51038 Outras Acções, Serviços De Obras E Equipamentos Públicos                                       | DRIE         | 2014 / 2015          |                        |                  |                   |                  |                  |                   |
|                                                                                                      |              |                      | 3. Financ. Regional    | 80.000           | 125.000           | 0                | 0                | 205.000           |
| <b>TOTAL PROJETO</b>                                                                                 |              |                      |                        | <b>80.000</b>    | <b>125.000</b>    | <b>0</b>         | <b>0</b>         | <b>205.000</b>    |
| 50958 Acompanhamento, Avaliação E Gestao De Riscos De Deslizamentos Em Encostas                      | LREC         | 2014 / 2015          |                        |                  |                   |                  |                  |                   |
|                                                                                                      |              |                      | 2. Financ. Comunitário | 0                | 59.500            | 0                | 0                | 59.500            |
|                                                                                                      |              |                      | 3. Financ. Regional    | 0                | 10.500            | 0                | 0                | 10.500            |
| <b>TOTAL PROJETO</b>                                                                                 |              |                      |                        | <b>0</b>         | <b>70.000</b>     | <b>0</b>         | <b>0</b>         | <b>70.000</b>     |

Mapa VI - Programação Plurianual do Investimento por Programas, Medidas e Projetos

DEPARTAMENTO: 43 Vice Presidência do Governo

Unidade: Euros

| PROGRAMA / Medida / Projeto                                                                               | Entid. Resp. | Ano Início / Ano Fim | Fonte Financiamento    | 2014           | 2015              | 2016     | Anos Seguintes | TOTAL             |
|-----------------------------------------------------------------------------------------------------------|--------------|----------------------|------------------------|----------------|-------------------|----------|----------------|-------------------|
| 51018 Reabilitação E Regularização Da Ribeira De Santa Luzia - Troço Urbano (Km 1 + 860 Ao Km 4Km +305)   | DRIE         | 2014 / 2015          | 1. Financ. Nacional    | 0              | 4.599.156         | 0        | 0              | 4.599.156         |
|                                                                                                           |              |                      | 2. Financ. Comunitário | 0              | 4.599.156         | 0        | 0              | 4.599.156         |
| <b>TOTAL PROJETO</b>                                                                                      |              |                      |                        | <b>0</b>       | <b>9.198.312</b>  | <b>0</b> | <b>0</b>       | <b>9.198.312</b>  |
| 50252 Canaliz. E Regulariz. Do Ribeiro Das Eiras (2ª Fase) - Caniço                                       | DRIE         | 2013 / 2014          | 1. Financ. Nacional    | 0              | 0                 | 0        | 0              | 0                 |
| <b>TOTAL PROJETO</b>                                                                                      |              |                      |                        | <b>0</b>       | <b>0</b>          | <b>0</b> | <b>0</b>       | <b>0</b>          |
| 51014 Estudos De Avaliação E Monitorização De Bacias Hidrográficas                                        | DRIE         | 2014 / 2016          | 3. Financ. Regional    | 0              | 0                 | 0        | 0              | 0                 |
| <b>TOTAL PROJETO</b>                                                                                      |              |                      |                        | <b>0</b>       | <b>0</b>          | <b>0</b> | <b>0</b>       | <b>0</b>          |
| 51022 Reabilitação E Regularização Da Ribeira De S. João - Troço Urbano De Montante (Sectores 1 A 4)      | DRIE         | 2014 / 2015          | 1. Financ. Nacional    | 0              | 4.555.175         | 0        | 0              | 4.555.175         |
|                                                                                                           |              |                      | 2. Financ. Comunitário | 0              | 4.555.175         | 0        | 0              | 4.555.175         |
| <b>TOTAL PROJETO</b>                                                                                      |              |                      |                        | <b>0</b>       | <b>9.110.350</b>  | <b>0</b> | <b>0</b>       | <b>9.110.350</b>  |
| 51019 Reabilitação E Regularização Da Ribeira De Santa Luzia - Troço Intermédio (Km 4Km +305 Ao Açude 1 ) | DRIE         | 2014 / 2015          | 1. Financ. Nacional    | 0              | 5.668.837         | 0        | 0              | 5.668.837         |
|                                                                                                           |              |                      | 2. Financ. Comunitário | 0              | 5.668.837         | 0        | 0              | 5.668.837         |
| <b>TOTAL PROJETO</b>                                                                                      |              |                      |                        | <b>0</b>       | <b>11.337.674</b> | <b>0</b> | <b>0</b>       | <b>11.337.674</b> |
| 51015 Sistemas De Exploração E Monitorização Das Infraestruturas Hidráulicas                              | DRIE         | 2014 / 2016          | 3. Financ. Regional    | 0              | 0                 | 0        | 0              | 0                 |
| <b>TOTAL PROJETO</b>                                                                                      |              |                      |                        | <b>0</b>       | <b>0</b>          | <b>0</b> | <b>0</b>       | <b>0</b>          |
| 50249 Intemp. Fev/2010 - Canalização E Regularização Da Ribeira Do Vigario-Camara De Lobos                | DRIE         | 2013 / 2015          | 1. Financ. Nacional    | 0              | 200.000           | 0        | 0              | 200.000           |
| <b>TOTAL PROJETO</b>                                                                                      |              |                      |                        | <b>0</b>       | <b>200.000</b>    | <b>0</b> | <b>0</b>       | <b>200.000</b>    |
| 51037 Canalização Dos Ribeiros Do Lugar De Baixo - Ponta Do Sol                                           | DRIE         | 2014 / 2015          | 1. Financ. Nacional    | 0              | 251.980           | 0        | 0              | 251.980           |
| <b>TOTAL PROJETO</b>                                                                                      |              |                      |                        | <b>0</b>       | <b>251.980</b>    | <b>0</b> | <b>0</b>       | <b>251.980</b>    |
| 51017 Reabilitação E Regularização Da Ribeira De Santa Luzia - Troço Urbano (Km 0+386,38 Ao Km 1+860,05)  | DRIE         | 2014 / 2015          | 1. Financ. Nacional    | 60.000         | 1.497.688         | 0        | 0              | 1.557.688         |
|                                                                                                           |              |                      | 2. Financ. Comunitário | 340.000        | 8.486.892         | 0        | 0              | 8.826.892         |
| <b>TOTAL PROJETO</b>                                                                                      |              |                      |                        | <b>400.000</b> | <b>9.984.580</b>  | <b>0</b> | <b>0</b>       | <b>10.384.580</b> |

Mapa VI - Programação Plurianual do Investimento por Programas, Medidas e Projetos

DEPARTAMENTO: 43 Vice Presidência do Governo

Unidade: Euros

| PROGRAMA / Medida / Projeto                                                                  | Entid. Resp. | Ano Início / Ano Fim | Fonte Financiamento    | 2014             | 2015             | 2016        | Anos Seguintes | TOTAL            |
|----------------------------------------------------------------------------------------------|--------------|----------------------|------------------------|------------------|------------------|-------------|----------------|------------------|
| 51020 Reabilitação E Regularização Da Ribeira De João Gomes - Troço Urbano (Açude A1 - Foz)  | DRIE         | 2014 / 2015          |                        |                  |                  |             |                |                  |
|                                                                                              |              |                      | 1. Financ. Nacional    | 0                | 3.926.875        | 0           | 0              | 3.926.875        |
|                                                                                              |              |                      | 2. Financ. Comunitário | 0                | 3.926.875        | 0           | 0              | 3.926.875        |
| <b>TOTAL PROJETO</b>                                                                         |              |                      |                        | <b>0</b>         | <b>7.853.750</b> | <b>0</b>    | <b>0</b>       | <b>7.853.750</b> |
| 51036 Canalização Do Ribeiro Da Achada, A Montante Da Escola Do Escola Do Curral Das Freiras | DRIE         | 2014 / 2015          |                        |                  |                  |             |                |                  |
|                                                                                              |              |                      | 1. Financ. Nacional    | 0                | 628.300          | 0           | 0              | 628.300          |
| <b>TOTAL PROJETO</b>                                                                         |              |                      |                        | <b>0</b>         | <b>628.300</b>   | <b>0</b>    | <b>0</b>       | <b>628.300</b>   |
| 51026 Canalização Da Ribeira Dos Socorridos No Curral Das Freiras                            | DRIE         | 2014 / 2015          |                        |                  |                  |             |                |                  |
|                                                                                              |              |                      | 1. Financ. Nacional    | 0                | 1.884.900        | 0           | 0              | 1.884.900        |
| <b>TOTAL PROJETO</b>                                                                         |              |                      |                        | <b>0</b>         | <b>1.884.900</b> | <b>0</b>    | <b>0</b>       | <b>1.884.900</b> |
| 51035 Canalização Do Ribeiro Do Jardim Da Serra                                              | DRIE         | 2014 / 2015          |                        |                  |                  |             |                |                  |
|                                                                                              |              |                      | 1. Financ. Nacional    | 0                | 3.141.500        | 0           | 0              | 3.141.500        |
| <b>TOTAL PROJETO</b>                                                                         |              |                      |                        | <b>0</b>         | <b>3.141.500</b> | <b>0</b>    | <b>0</b>       | <b>3.141.500</b> |
| <b>011 Proteção e Valorização da Orla Costeira</b>                                           |              |                      |                        | 53.288           | 0                | 0           | 0              | 53.288           |
| 50266 Intemp. Fev/2010 - Reforço Da Protecção Marítima Da Praia Da Calheta                   | DRIE         | 2013 / 2014          |                        |                  |                  |             |                |                  |
|                                                                                              |              |                      | 1. Financ. Nacional    | 45.000           | 0                | 0           | 0              | 45.000           |
| <b>TOTAL PROJETO</b>                                                                         |              |                      |                        | <b>45.000</b>    | <b>0</b>         | <b>0</b>    | <b>0</b>       | <b>45.000</b>    |
| 50269 Elaboração Do Estudo Prévio Do Porto De Pesca De Câmara De Lobos                       | DRIE         | 2013 / 2014          |                        |                  |                  |             |                |                  |
|                                                                                              |              |                      | 3. Financ. Regional    | 8.288            | 0                | 0           | 0              | 8.288            |
| <b>TOTAL PROJETO</b>                                                                         |              |                      |                        | <b>8.288</b>     | <b>0</b>         | <b>0</b>    | <b>0</b>       | <b>8.288</b>     |
| <b>057 INFRAESTRUTURA E EQUIPAMENTOS COLETIVOS</b>                                           |              |                      |                        | 26.903.837       | 259.423.500      | 137.649.226 | 63.604.628     | 487.581.191      |
| <b>050 Melhoria e Reordenamento da Rede de Infraestruturas do Setor da Saúde</b>             |              |                      |                        | 1.715.000        | 2.300.000        | 0           | 0              | 4.015.000        |
| 50437 Centro De Saúde, Segurança Social E Lar Da Terceira Idade Do Porto Da Cruz             | DRIE         | 2013 / 2014          |                        |                  |                  |             |                |                  |
|                                                                                              |              |                      | 2. Financ. Comunitário | 34.000           | 0                | 0           | 0              | 34.000           |
|                                                                                              |              |                      | 3. Financ. Regional    | 16.000           | 0                | 0           | 0              | 16.000           |
| <b>TOTAL PROJETO</b>                                                                         |              |                      |                        | <b>50.000</b>    | <b>0</b>         | <b>0</b>    | <b>0</b>       | <b>50.000</b>    |
| 50441 Centro Saude E Segurança Social Da Calheta                                             | DREP         | 2013 / 2015          |                        |                  |                  |             |                |                  |
|                                                                                              |              |                      | 2. Financ. Comunitário | 682.500          | 1.100.000        | 0           | 0              | 1.782.500        |
|                                                                                              |              |                      | 3. Financ. Regional    | 782.500          | 1.200.000        | 0           | 0              | 1.982.500        |
| <b>TOTAL PROJETO</b>                                                                         |              |                      |                        | <b>1.465.000</b> | <b>2.300.000</b> | <b>0</b>    | <b>0</b>       | <b>3.765.000</b> |
| 50452 Centro De Saúde De Santana - 2.ª Fase - Beneficiação                                   | DREP         | 2013 / 2014          |                        |                  |                  |             |                |                  |
|                                                                                              |              |                      | 3. Financ. Regional    | 200.000          | 0                | 0           | 0              | 200.000          |
| <b>TOTAL PROJETO</b>                                                                         |              |                      |                        | <b>200.000</b>   | <b>0</b>         | <b>0</b>    | <b>0</b>       | <b>200.000</b>   |

Mapa VI - Programação Plurianual do Investimento por Programas, Medidas e Projetos

DEPARTAMENTO: 43 Vice Presidência do Governo

Unidade: Euros

| PROGRAMA / Medida / Projeto                                                                                                          | Entid. Resp. | Ano Início /<br>Ano Fim | Fonte Financiamento    | 2014             | 2015              | 2016              | Anos Seguintes   | TOTAL             |
|--------------------------------------------------------------------------------------------------------------------------------------|--------------|-------------------------|------------------------|------------------|-------------------|-------------------|------------------|-------------------|
| <b>051 Melhoria das Acessibilidades Internas e Externas e Reforço da Mobilidade</b>                                                  |              |                         |                        | 16.435.724       | 229.180.429       | 127.292.326       | 62.104.628       | 435.013.107       |
| 50317 Variante A Madalena Do Mar                                                                                                     | DRE          | 2013 / 2015             |                        |                  |                   |                   |                  |                   |
|                                                                                                                                      |              |                         | 3. Financ. Regional    | 6.510.369        | 14.631.962        | 0                 | 0                | 21.142.331        |
| <b>TOTAL PROJETO</b>                                                                                                                 |              |                         |                        | <b>6.510.369</b> | <b>14.631.962</b> | <b>0</b>          | <b>0</b>         | <b>21.142.331</b> |
| 50322 Via Rapida Camara De Lobos - Estreito De Camara De Lobos                                                                       | DRE          | 2013 / 2015             |                        |                  |                   |                   |                  |                   |
|                                                                                                                                      |              |                         | 2. Financ. Comunitário | 2.350.000        | 0                 | 0                 | 0                | 2.350.000         |
|                                                                                                                                      |              |                         | 3. Financ. Regional    | 1.650.000        | 56.122.738        | 0                 | 0                | 57.772.738        |
| <b>TOTAL PROJETO</b>                                                                                                                 |              |                         |                        | <b>4.000.000</b> | <b>56.122.738</b> | <b>0</b>          | <b>0</b>         | <b>60.122.738</b> |
| 50364 Via Expresso Ribeira De S. Jorge - Arco De S. Jorge                                                                            | DRE          | 2013 / 2016             |                        |                  |                   |                   |                  |                   |
|                                                                                                                                      |              |                         | 3. Financ. Regional    | 73.090           | 37.670.721        | 16.322.440        | 0                | 54.066.251        |
| <b>TOTAL PROJETO</b>                                                                                                                 |              |                         |                        | <b>73.090</b>    | <b>37.670.721</b> | <b>16.322.440</b> | <b>0</b>         | <b>54.066.251</b> |
| 50374 Reconstrução Da Er 203 - Carreiras                                                                                             | DRE          | 2013 / 2016             |                        |                  |                   |                   |                  |                   |
|                                                                                                                                      |              |                         | 1. Financ. Nacional    | 119.946          | 6.708.643         | 24.335            | 0                | 6.852.924         |
|                                                                                                                                      |              |                         | 3. Financ. Regional    | 0                | 0                 | 0                 | 0                | 0                 |
| <b>TOTAL PROJETO</b>                                                                                                                 |              |                         |                        | <b>119.946</b>   | <b>6.708.643</b>  | <b>24.335</b>     | <b>0</b>         | <b>6.852.924</b>  |
| 50386 Conservação E Manutenção Em Diversas Estradas Regionais                                                                        | DRE          | 2013 / 2017             |                        |                  |                   |                   |                  |                   |
|                                                                                                                                      |              |                         | 3. Financ. Regional    | 1.500.000        | 5.724.694         | 5.724.694         | 5.724.694        | 18.674.082        |
| <b>TOTAL PROJETO</b>                                                                                                                 |              |                         |                        | <b>1.500.000</b> | <b>5.724.694</b>  | <b>5.724.694</b>  | <b>5.724.694</b> | <b>18.674.082</b> |
| 50390 Ligação Porto De Abrigo/Serra De Fora - Porto Santo                                                                            | DRE          | 2013 / 2014             |                        |                  |                   |                   |                  |                   |
|                                                                                                                                      |              |                         | 3. Financ. Regional    | 325.270          | 0                 | 0                 | 0                | 325.270           |
| <b>TOTAL PROJETO</b>                                                                                                                 |              |                         |                        | <b>325.270</b>   | <b>0</b>          | <b>0</b>          | <b>0</b>         | <b>325.270</b>    |
| 50393 Regularização Ribeira Brava Entre A Encumeada E A Meia Legua, Incluindo A Reconstrução Da Ve4 E A Nova Ligação Em Via Expresso | DRE          | 2013 / 2014             |                        |                  |                   |                   |                  |                   |
|                                                                                                                                      |              |                         | 1. Financ. Nacional    | 41.533           | 0                 | 0                 | 0                | 41.533            |
|                                                                                                                                      |              |                         | 3. Financ. Regional    | 0                | 0                 | 0                 | 0                | 0                 |
| <b>TOTAL PROJETO</b>                                                                                                                 |              |                         |                        | <b>41.533</b>    | <b>0</b>          | <b>0</b>          | <b>0</b>         | <b>41.533</b>     |
| 50395 Grande Reparação Da Er 260 Casinhas/Serra De Fora - Porto Santo                                                                | DRE          | 2013 / 2014             |                        |                  |                   |                   |                  |                   |
|                                                                                                                                      |              |                         | 3. Financ. Regional    | 22.776           | 0                 | 0                 | 0                | 22.776            |
| <b>TOTAL PROJETO</b>                                                                                                                 |              |                         |                        | <b>22.776</b>    | <b>0</b>          | <b>0</b>          | <b>0</b>         | <b>22.776</b>     |
| 50396 Grande Reparação Da Er 120 - Serra De Fora/Camacha - Porto Santo                                                               | DRE          | 2013 / 2014             |                        |                  |                   |                   |                  |                   |
|                                                                                                                                      |              |                         | 3. Financ. Regional    | 30.150           | 0                 | 0                 | 0                | 30.150            |
| <b>TOTAL PROJETO</b>                                                                                                                 |              |                         |                        | <b>30.150</b>    | <b>0</b>          | <b>0</b>          | <b>0</b>         | <b>30.150</b>     |
| 50398 Reconstrução De Pontes E Pontos Das Estradas Regionais                                                                         | DRE          | 2013 / 2017             |                        |                  |                   |                   |                  |                   |
|                                                                                                                                      |              |                         | 3. Financ. Regional    | 202.640          | 263.886           | 1.613.447         | 1.916.630        | 3.996.603         |
| <b>TOTAL PROJETO</b>                                                                                                                 |              |                         |                        | <b>202.640</b>   | <b>263.886</b>    | <b>1.613.447</b>  | <b>1.916.630</b> | <b>3.996.603</b>  |



Mapa VI - Programação Plurianual do Investimento por Programas, Medidas e Projetos

DEPARTAMENTO: 43 Vice Presidência do Governo

Unidade: Euros

| PROGRAMA / Medida / Projeto                                                                | Entid. Resp. | Ano Início / Ano Fim | Fonte Financiamento    | 2014             | 2015             | 2016             | Anos Seguintes    | TOTAL             |
|--------------------------------------------------------------------------------------------|--------------|----------------------|------------------------|------------------|------------------|------------------|-------------------|-------------------|
| 50400 Reconstrução Da Er 223 Entre O Estreito Da Calheta E O Jardim Do Mar                 | DRE          | 2013 / 2017          |                        |                  |                  |                  |                   |                   |
|                                                                                            |              |                      | 3. Financ. Regional    | 50.264           | 816.790          | 4.363.170        | 22.394.837        | 27.625.061        |
| <b>TOTAL PROJETO</b>                                                                       |              |                      |                        | <b>50.264</b>    | <b>816.790</b>   | <b>4.363.170</b> | <b>22.394.837</b> | <b>27.625.061</b> |
| 50401 Reconstrução Da E.R. 101 - Rotunda Do Porto Moniz - Miradouro Da Santinha            | DRE          | 2013 / 2016          |                        |                  |                  |                  |                   |                   |
|                                                                                            |              |                      | 3. Financ. Regional    | 33.101           | 5.531.985        | 15.777           | 0                 | 5.580.863         |
| <b>TOTAL PROJETO</b>                                                                       |              |                      |                        | <b>33.101</b>    | <b>5.531.985</b> | <b>15.777</b>    | <b>0</b>          | <b>5.580.863</b>  |
| 50402 Reconstrução Da Er 209 Entre A Ribeira Da Janela E O Fanal (Paul Da Serra)           | DRE          | 2013 / 2015          |                        |                  |                  |                  |                   |                   |
|                                                                                            |              |                      | 3. Financ. Regional    | 300.000          | 3.166.903        | 0                | 0                 | 3.466.903         |
| <b>TOTAL PROJETO</b>                                                                       |              |                      |                        | <b>300.000</b>   | <b>3.166.903</b> | <b>0</b>         | <b>0</b>          | <b>3.466.903</b>  |
| 50406 Avaliação De Danos Na Rede Rodoviaria Regional - 2.ª Fase                            | DRE          | 2013 / 2014          |                        |                  |                  |                  |                   |                   |
|                                                                                            |              |                      | 3. Financ. Regional    | 29.097           | 0                | 0                | 0                 | 29.097            |
| <b>TOTAL PROJETO</b>                                                                       |              |                      |                        | <b>29.097</b>    | <b>0</b>         | <b>0</b>         | <b>0</b>          | <b>29.097</b>     |
| 50409 Reconstrução Da Er 218 - Pico Das Pedras/Achadas Do Teixeira                         | DRE          | 2013 / 2016          |                        |                  |                  |                  |                   |                   |
|                                                                                            |              |                      | 1. Financ. Nacional    | 19.927           | 4.550.583        | 15.777           | 0                 | 4.586.287         |
|                                                                                            |              |                      | 3. Financ. Regional    | 0                | 0                | 0                | 0                 | 0                 |
| <b>TOTAL PROJETO</b>                                                                       |              |                      |                        | <b>19.927</b>    | <b>4.550.583</b> | <b>15.777</b>    | <b>0</b>          | <b>4.586.287</b>  |
| 50422 Reconstrução Da E.R. 227 - Tabua                                                     | DRE          | 2013 / 2014          |                        |                  |                  |                  |                   |                   |
|                                                                                            |              |                      | 1. Financ. Nacional    | 1.350.000        | 0                | 0                | 0                 | 1.350.000         |
| <b>TOTAL PROJETO</b>                                                                       |              |                      |                        | <b>1.350.000</b> | <b>0</b>         | <b>0</b>         | <b>0</b>          | <b>1.350.000</b>  |
| 50443 Melhoria Das Acessibilidades Internas                                                | DRIE         | 2013 / 2014          |                        |                  |                  |                  |                   |                   |
|                                                                                            |              |                      | 3. Financ. Regional    | 270.012          | 0                | 0                | 0                 | 270.012           |
| <b>TOTAL PROJETO</b>                                                                       |              |                      |                        | <b>270.012</b>   | <b>0</b>         | <b>0</b>         | <b>0</b>          | <b>270.012</b>    |
| 50459 Elaboração Do Projecto Da Ligação Ao Ribeiro Da Alforra E Limoeiro - Câmara De Lobos | DRIE         | 2013 / 2014          |                        |                  |                  |                  |                   |                   |
|                                                                                            |              |                      | 3. Financ. Regional    | 1.769            | 0                | 0                | 0                 | 1.769             |
| <b>TOTAL PROJETO</b>                                                                       |              |                      |                        | <b>1.769</b>     | <b>0</b>         | <b>0</b>         | <b>0</b>          | <b>1.769</b>      |
| 50462 Ligação Entre A Igreja Antiga E Palmeira De Baixo - Caniçal                          | DRIE         | 2013 / 2014          |                        |                  |                  |                  |                   |                   |
|                                                                                            |              |                      | 2. Financ. Comunitário | 37.230           | 0                | 0                | 0                 | 37.230            |
|                                                                                            |              |                      | 3. Financ. Regional    | 11.570           | 0                | 0                | 0                 | 11.570            |
| <b>TOTAL PROJETO</b>                                                                       |              |                      |                        | <b>48.800</b>    | <b>0</b>         | <b>0</b>         | <b>0</b>          | <b>48.800</b>     |
| 50463 Ligação S. Quiteria - Três Paus E Viana                                              | DRIE         | 2013 / 2015          |                        |                  |                  |                  |                   |                   |
|                                                                                            |              |                      | 3. Financ. Regional    | 50.000           | 1.339.885        | 0                | 0                 | 1.389.885         |
| <b>TOTAL PROJETO</b>                                                                       |              |                      |                        | <b>50.000</b>    | <b>1.339.885</b> | <b>0</b>         | <b>0</b>          | <b>1.389.885</b>  |
| 50944 Via Rápida Machico-Canical                                                           | DRE          | 2013 / 2014          |                        |                  |                  |                  |                   |                   |
|                                                                                            |              |                      | 3. Financ. Regional    | 200.000          | 0                | 0                | 0                 | 200.000           |
| <b>TOTAL PROJETO</b>                                                                       |              |                      |                        | <b>200.000</b>   | <b>0</b>         | <b>0</b>         | <b>0</b>          | <b>200.000</b>    |

Mapa VI - Programação Plurianual do Investimento por Programas, Medidas e Projetos

DEPARTAMENTO: 43 Vice Presidência do Governo

Unidade: Euros

| PROGRAMA / Medida / Projeto                                                        | Entid. Resp. | Ano Início /<br>Ano Fim | Fonte Financiamento | 2014           | 2015              | 2016           | Anos Seguintes | TOTAL             |
|------------------------------------------------------------------------------------|--------------|-------------------------|---------------------|----------------|-------------------|----------------|----------------|-------------------|
| 50945 Construcao Da Saida Leste Do Funchal                                         | DRE          | 2013 / 2014             | 3. Financ. Regional | 38.000         | 0                 | 0              | 0              | 38.000            |
| <b>TOTAL PROJETO</b>                                                               |              |                         |                     | <b>38.000</b>  | <b>0</b>          | <b>0</b>       | <b>0</b>       | <b>38.000</b>     |
| 50948 Servicos De Representacao Juridica Para A Dre                                | DRE          | 2013 / 2017             | 3. Financ. Regional | 15.000         | 100.000           | 100.000        | 100.000        | 315.000           |
| <b>TOTAL PROJETO</b>                                                               |              |                         |                     | <b>15.000</b>  | <b>100.000</b>    | <b>100.000</b> | <b>100.000</b> | <b>315.000</b>    |
| 50977 Construcao Da Variante A Vila Da Calheta 2.ª Fase                            | DRE          | 2014 / 2014             | 3. Financ. Regional | 97.000         | 0                 | 0              | 0              | 97.000            |
| <b>TOTAL PROJETO</b>                                                               |              |                         |                     | <b>97.000</b>  | <b>0</b>          | <b>0</b>       | <b>0</b>       | <b>97.000</b>     |
| 50978 Construcao Da Er 101 Calheta / Prazeres - 3.ª Fase                           | DRE          | 2014 / 2014             | 3. Financ. Regional | 114.500        | 0                 | 0              | 0              | 114.500           |
| <b>TOTAL PROJETO</b>                                                               |              |                         |                     | <b>114.500</b> | <b>0</b>          | <b>0</b>       | <b>0</b>       | <b>114.500</b>    |
| 50979 Acesso Oeste A Circular A Cidade Do Funchal A Cota 200                       | DRE          | 2014 / 2014             | 3. Financ. Regional | 294.000        | 0                 | 0              | 0              | 294.000           |
| <b>TOTAL PROJETO</b>                                                               |              |                         |                     | <b>294.000</b> | <b>0</b>          | <b>0</b>       | <b>0</b>       | <b>294.000</b>    |
| 50981 Beneficiacao De Tracado Er 101, S. Vicente / Porto Moniz - 3.ª Fase - Tuneis | DRE          | 2014 / 2014             | 3. Financ. Regional | 120.000        | 0                 | 0              | 0              | 120.000           |
| <b>TOTAL PROJETO</b>                                                               |              |                         |                     | <b>120.000</b> | <b>0</b>          | <b>0</b>       | <b>0</b>       | <b>120.000</b>    |
| 50982 Variante A Er 104 Na Vila Da Ribeira Brava - 2.ª Fase - Troco Ii             | DRE          | 2014 / 2014             | 3. Financ. Regional | 47.500         | 0                 | 0              | 0              | 47.500            |
| <b>TOTAL PROJETO</b>                                                               |              |                         |                     | <b>47.500</b>  | <b>0</b>          | <b>0</b>       | <b>0</b>       | <b>47.500</b>     |
| 50983 Ligacao Em Via Expresso Ao Porto Do Funchal                                  | DRE          | 2014 / 2014             | 3. Financ. Regional | 54.000         | 0                 | 0              | 0              | 54.000            |
| <b>TOTAL PROJETO</b>                                                               |              |                         |                     | <b>54.000</b>  | <b>0</b>          | <b>0</b>       | <b>0</b>       | <b>54.000</b>     |
| 50989 Reconstrução Da Er 209 - Saloes / Barreiro                                   | DRE          | 2014 / 2016             | 1. Financ. Nacional | 100.000        | 4.442.109         | 235.188        | 0              | 4.777.297         |
| <b>TOTAL PROJETO</b>                                                               |              |                         |                     | <b>100.000</b> | <b>4.442.109</b>  | <b>235.188</b> | <b>0</b>       | <b>4.777.297</b>  |
| 50993 Conservacao E Manutencao De Tuneis Em Estradas Regionais                     | DRE          | 2014 / 2017             | 3. Financ. Regional | 376.980        | 376.980           | 376.980        | 376.980        | 1.507.920         |
| <b>TOTAL PROJETO</b>                                                               |              |                         |                     | <b>376.980</b> | <b>376.980</b>    | <b>376.980</b> | <b>376.980</b> | <b>1.507.920</b>  |
| 50991 Via Expresso Boaventura - Sao Vicente                                        | DRE          | 2014 / 2015             | 3. Financ. Regional | 0              | 20.047.913        | 0              | 0              | 20.047.913        |
| <b>TOTAL PROJETO</b>                                                               |              |                         |                     | <b>0</b>       | <b>20.047.913</b> | <b>0</b>       | <b>0</b>       | <b>20.047.913</b> |
| 50987 Reconstrucao Da Er 102 - Camacha / Santo                                     | DRE          | 2014 / 2015             | 1. Financ. Nacional | 0              | 4.071.179         | 0              | 0              | 4.071.179         |
| <b>TOTAL PROJETO</b>                                                               |              |                         |                     | <b>0</b>       | <b>4.071.179</b>  | <b>0</b>       | <b>0</b>       | <b>4.071.179</b>  |

Mapa VI - Programação Plurianual do Investimento por Programas, Medidas e Projetos

DEPARTAMENTO: 43 Vice Presidência do Governo

Unidade: Euros

| PROGRAMA / Medida / Projeto                                                                | Entid. Resp. | Ano Inicio / Ano Fim | Fonte Financiamento | 2014     | 2015              | 2016              | Anos Seguintes    | TOTAL              |
|--------------------------------------------------------------------------------------------|--------------|----------------------|---------------------|----------|-------------------|-------------------|-------------------|--------------------|
| 50298 Via Expresso Machico - Faial - Troço Terça Ribeira Grande - Trabalhos Complementares | DRE          | 2013 / 2014          |                     |          |                   |                   |                   |                    |
| <b>TOTAL PROJETO</b>                                                                       |              |                      | 3. Financ. Regional | 0        | 0                 | 0                 | 0                 | 0                  |
|                                                                                            |              |                      |                     | <b>0</b> | <b>0</b>          | <b>0</b>          | <b>0</b>          | <b>0</b>           |
| 50461 Ligação Ao Ribeiro Da Alforra E Limoeiro - Câmara De Lobos                           | DRIE         | 2013 / 2015          |                     |          |                   |                   |                   |                    |
| <b>TOTAL PROJETO</b>                                                                       |              |                      | 3. Financ. Regional | 0        | 2.000.000         | 0                 | 0                 | 2.000.000          |
|                                                                                            |              |                      |                     | <b>0</b> | <b>2.000.000</b>  | <b>0</b>          | <b>0</b>          | <b>2.000.000</b>   |
| 50988 Reconstrucao Da Er 103 - Monte / Poiso                                               | DRE          | 2014 / 2015          |                     |          |                   |                   |                   |                    |
| <b>TOTAL PROJETO</b>                                                                       |              |                      | 1. Financ. Nacional | 0        | 2.704.132         | 0                 | 0                 | 2.704.132          |
|                                                                                            |              |                      |                     | <b>0</b> | <b>2.704.132</b>  | <b>0</b>          | <b>0</b>          | <b>2.704.132</b>   |
| 50872 Via Expresso Faja Da Ovelha - Ponta Do Pargo - 2.ª Fase - Troco li                   | DRE          | 2013 / 2016          |                     |          |                   |                   |                   |                    |
| <b>TOTAL PROJETO</b>                                                                       |              |                      | 3. Financ. Regional | 0        | 28.852.351        | 19.076.362        | 0                 | 47.928.713         |
|                                                                                            |              |                      |                     | <b>0</b> | <b>28.852.351</b> | <b>19.076.362</b> | <b>0</b>          | <b>47.928.713</b>  |
| 50426 Nova Ligação Vasco Gil - Fundoa, A Cota 500                                          | DRE          | 2013 / 2017          |                     |          |                   |                   |                   |                    |
| <b>TOTAL PROJETO</b>                                                                       |              |                      | 3. Financ. Regional | 0        | 23.043.601        | 72.932.680        | 31.292.975        | 127.269.256        |
|                                                                                            |              |                      |                     | <b>0</b> | <b>23.043.601</b> | <b>72.932.680</b> | <b>31.292.975</b> | <b>127.269.256</b> |
| 50388 Nova Ligação Em Via Expresso Ponta Do Sol - Canhas                                   | DRE          | 2013 / 2014          |                     |          |                   |                   |                   |                    |
| <b>TOTAL PROJETO</b>                                                                       |              |                      | 3. Financ. Regional | 0        | 0                 | 0                 | 0                 | 0                  |
|                                                                                            |              |                      |                     | <b>0</b> | <b>0</b>          | <b>0</b>          | <b>0</b>          | <b>0</b>           |
| 50990 Reconstrucao De Um Troco Da Er 220, Boaventura / Lombo Do Urzal. Falca               | DRE          | 2014 / 2015          |                     |          |                   |                   |                   |                    |
| <b>TOTAL PROJETO</b>                                                                       |              |                      | 3. Financ. Regional | 0        | 510.685           | 0                 | 0                 | 510.685            |
|                                                                                            |              |                      |                     | <b>0</b> | <b>510.685</b>    | <b>0</b>          | <b>0</b>          | <b>510.685</b>     |
| 50986 Reabilitacao De Pavimentos Em Diversas Estradas Regionais                            | DRE          | 2014 / 2017          |                     |          |                   |                   |                   |                    |
| <b>TOTAL PROJETO</b>                                                                       |              |                      | 3. Financ. Regional | 0        | 6.502.689         | 6.491.476         | 298.512           | 13.292.677         |
|                                                                                            |              |                      |                     | <b>0</b> | <b>6.502.689</b>  | <b>6.491.476</b>  | <b>298.512</b>    | <b>13.292.677</b>  |
| 50380 Reconstrução Da Er 104 - Troço Meia Legua/Serra De Agua                              | DRE          | 2013 / 2014          |                     |          |                   |                   |                   |                    |
| <b>TOTAL PROJETO</b>                                                                       |              |                      | 3. Financ. Regional | 0        | 0                 | 0                 | 0                 | 0                  |
|                                                                                            |              |                      |                     | <b>0</b> | <b>0</b>          | <b>0</b>          | <b>0</b>          | <b>0</b>           |

Mapa VI - Programação Plurianual do Investimento por Programas, Medidas e Projetos

DEPARTAMENTO: 43 Vice Presidência do Governo

Unidade: Euros

| PROGRAMA / Medida / Projeto                                                                                                            | Entid. Resp. | Ano Início /<br>Ano Fim | Fonte Financiamento    | 2014             | 2015             | 2016     | Anos Seguintes | TOTAL            |
|----------------------------------------------------------------------------------------------------------------------------------------|--------------|-------------------------|------------------------|------------------|------------------|----------|----------------|------------------|
| <b>052 Melhoria da Segurança e da Operacionalidade das Infraestruturas e dos Equipamentos</b>                                          |              |                         |                        | 5.963.480        | 11.268.124       | 0        | 0              | 17.231.604       |
| 50307 Estabilização Da Plataforma Rodoviaria De Um Troço Da Er 107 Ribeira Do Cidrao - Curral Das Freiras                              | DRE          | 2013 / 2015             |                        |                  |                  |          |                |                  |
|                                                                                                                                        |              |                         | 1. Financ. Nacional    | 1.500.000        | 1.862.557        | 0        | 0              | 3.362.557        |
|                                                                                                                                        |              |                         | 3. Financ. Regional    | 0                | 0                | 0        | 0              | 0                |
| <b>TOTAL PROJETO</b>                                                                                                                   |              |                         |                        | <b>1.500.000</b> | <b>1.862.557</b> | <b>0</b> | <b>0</b>       | <b>3.362.557</b> |
| 50310 Estabilização Da Plataforma Rodoviaria Em Diversos Troços De Estradas Regionias - Nivel 1                                        | DRE          | 2013 / 2015             |                        |                  |                  |          |                |                  |
|                                                                                                                                        |              |                         | 1. Financ. Nacional    | 1.700.000        | 4.634.138        | 0        | 0              | 6.334.138        |
|                                                                                                                                        |              |                         | 3. Financ. Regional    | 0                | 0                | 0        | 0              | 0                |
| <b>TOTAL PROJETO</b>                                                                                                                   |              |                         |                        | <b>1.700.000</b> | <b>4.634.138</b> | <b>0</b> | <b>0</b>       | <b>6.334.138</b> |
| 50313 Reformulação Do No Da Pestana Junior                                                                                             | DRE          | 2013 / 2014             |                        |                  |                  |          |                |                  |
|                                                                                                                                        |              |                         | 3. Financ. Regional    | 23.984           | 0                | 0        | 0              | 23.984           |
| <b>TOTAL PROJETO</b>                                                                                                                   |              |                         |                        | <b>23.984</b>    | <b>0</b>         | <b>0</b> | <b>0</b>       | <b>23.984</b>    |
| 50314 Reformulação Do No De Santa Luzia                                                                                                | DRE          | 2013 / 2014             |                        |                  |                  |          |                |                  |
|                                                                                                                                        |              |                         | 3. Financ. Regional    | 35.895           | 0                | 0        | 0              | 35.895           |
| <b>TOTAL PROJETO</b>                                                                                                                   |              |                         |                        | <b>35.895</b>    | <b>0</b>         | <b>0</b> | <b>0</b>       | <b>35.895</b>    |
| 50315 Reformulação Do No Do Campanario                                                                                                 | DRE          | 2013 / 2014             |                        |                  |                  |          |                |                  |
|                                                                                                                                        |              |                         | 3. Financ. Regional    | 22.759           | 0                | 0        | 0              | 22.759           |
| <b>TOTAL PROJETO</b>                                                                                                                   |              |                         |                        | <b>22.759</b>    | <b>0</b>         | <b>0</b> | <b>0</b>       | <b>22.759</b>    |
| 50318 Reformulação Do No Da Cancela                                                                                                    | DRE          | 2013 / 2014             |                        |                  |                  |          |                |                  |
|                                                                                                                                        |              |                         | 3. Financ. Regional    | 12.271           | 0                | 0        | 0              | 12.271           |
| <b>TOTAL PROJETO</b>                                                                                                                   |              |                         |                        | <b>12.271</b>    | <b>0</b>         | <b>0</b> | <b>0</b>       | <b>12.271</b>    |
| 50320 Reforço De Fundação De Muro De Suporte Na Er 120 - Sitio Das Pedras Pretas E Muros De Suporte Na Er 260 - Sitio Da Serra De Fora | DRE          | 2013 / 2014             |                        |                  |                  |          |                |                  |
|                                                                                                                                        |              |                         | 3. Financ. Regional    | 2.071            | 0                | 0        | 0              | 2.071            |
| <b>TOTAL PROJETO</b>                                                                                                                   |              |                         |                        | <b>2.071</b>     | <b>0</b>         | <b>0</b> | <b>0</b>       | <b>2.071</b>     |
| 50321 Consolidação Dos Taludes Sobranceiros A Er 222, Nos Sítios Das Voltinhas E Da Rateira - Ponta Do Sol                             | DRE          | 2013 / 2015             |                        |                  |                  |          |                |                  |
|                                                                                                                                        |              |                         | 1. Financ. Nacional    | 1.000.000        | 661.976          | 0        | 0              | 1.661.976        |
|                                                                                                                                        |              |                         | 3. Financ. Regional    | 0                | 0                | 0        | 0              | 0                |
| <b>TOTAL PROJETO</b>                                                                                                                   |              |                         |                        | <b>1.000.000</b> | <b>661.976</b>   | <b>0</b> | <b>0</b>       | <b>1.661.976</b> |
| 50745 Reforço E Modernização Das Capacidades Metrologicas Do Centro De Metrologia                                                      | LREC         | 2013 / 2015             |                        |                  |                  |          |                |                  |
|                                                                                                                                        |              |                         | 2. Financ. Comunitário | 54.740           | 0                | 0        | 0              | 54.740           |
|                                                                                                                                        |              |                         | 3. Financ. Regional    | 43.660           | 0                | 0        | 0              | 43.660           |
| <b>TOTAL PROJETO</b>                                                                                                                   |              |                         |                        | <b>98.400</b>    | <b>0</b>         | <b>0</b> | <b>0</b>       | <b>98.400</b>    |

Mapa VI - Programação Plurianual do Investimento por Programas, Medidas e Projetos

DEPARTAMENTO: 43 Vice Presidência do Governo

Unidade: Euros

| PROGRAMA / Medida / Projeto                                                                                | Entid. Resp. | Ano Início / Ano Fim | Fonte Financiamento    | 2014             | 2015             | 2016             | Anos Seguintes   | TOTAL             |
|------------------------------------------------------------------------------------------------------------|--------------|----------------------|------------------------|------------------|------------------|------------------|------------------|-------------------|
| 50746 Reforço E Modernização Das Capacidades Laboratoriais De Ensaios De Engenharia Civil                  | LREC         | 2013 / 2015          |                        |                  |                  |                  |                  |                   |
|                                                                                                            |              |                      | 2. Financ. Comunitário | 218.339          | 0                | 0                | 0                | 218.339           |
|                                                                                                            |              |                      | 3. Financ. Regional    | 95.531           | 0                | 0                | 0                | 95.531            |
| <b>TOTAL PROJETO</b>                                                                                       |              |                      |                        | <b>313.870</b>   | <b>0</b>         | <b>0</b>         | <b>0</b>         | <b>313.870</b>    |
| 50994 Estabilização De Taludes E Reconstrução De Muros Da Er 107 - Romeiras / Lapa                         | DRE          | 2014 / 2015          |                        |                  |                  |                  |                  |                   |
|                                                                                                            |              |                      | 1. Financ. Nacional    | 1.000.000        | 4.109.453        | 0                | 0                | 5.109.453         |
| <b>TOTAL PROJETO</b>                                                                                       |              |                      |                        | <b>1.000.000</b> | <b>4.109.453</b> | <b>0</b>         | <b>0</b>         | <b>5.109.453</b>  |
| 50995 Reparação De Danos Ocorridos Na Er 236 Decorrentes Do Temporal De 20 De Fevereiro De 2010            | DRE          | 2014 / 2014          |                        |                  |                  |                  |                  |                   |
|                                                                                                            |              |                      | 3. Financ. Regional    | 1.501            | 0                | 0                | 0                | 1.501             |
| <b>TOTAL PROJETO</b>                                                                                       |              |                      |                        | <b>1.501</b>     | <b>0</b>         | <b>0</b>         | <b>0</b>         | <b>1.501</b>      |
| 50996 Talude Sobranceiro A Er 223 - Acesso Ao Jardim Do Mar - Calheta                                      | DRE          | 2014 / 2014          |                        |                  |                  |                  |                  |                   |
|                                                                                                            |              |                      | 3. Financ. Regional    | 13.579           | 0                | 0                | 0                | 13.579            |
| <b>TOTAL PROJETO</b>                                                                                       |              |                      |                        | <b>13.579</b>    | <b>0</b>         | <b>0</b>         | <b>0</b>         | <b>13.579</b>     |
| 50997 Reforço Da Drenagem Da Plataforma Da Er 120, Ao Sítio Do Cabeco Da Ponta - Porto Santo               | DRE          | 2014 / 2014          |                        |                  |                  |                  |                  |                   |
|                                                                                                            |              |                      | 3. Financ. Regional    | 239.150          | 0                | 0                | 0                | 239.150           |
| <b>TOTAL PROJETO</b>                                                                                       |              |                      |                        | <b>239.150</b>   | <b>0</b>         | <b>0</b>         | <b>0</b>         | <b>239.150</b>    |
| <b>048 Melhoria e Reordenamento da Rede de Infraestruturas de Ensino</b>                                   |              |                      |                        | 2.689.633        | 16.674.947       | 10.356.900       | 1.500.000        | 31.221.480        |
| 50342 Escola Básica Do 1.º C. Do Tanque - S. António - Funchal - Beneficiação E Substituição De Coberturas | DREP         | 2013 / 2015          |                        |                  |                  |                  |                  |                   |
|                                                                                                            |              |                      | 3. Financ. Regional    | 128.300          | 500.000          | 0                | 0                | 628.300           |
| <b>TOTAL PROJETO</b>                                                                                       |              |                      |                        | <b>128.300</b>   | <b>500.000</b>   | <b>0</b>         | <b>0</b>         | <b>628.300</b>    |
| 50350 Remodelação Da Escola Básica E Secundária Da Ribeira Brava                                           | DREP         | 2013 / 2016          |                        |                  |                  |                  |                  |                   |
|                                                                                                            |              |                      | 3. Financ. Regional    | 1.600.000        | 6.000.000        | 5.419.200        | 0                | 13.019.200        |
| <b>TOTAL PROJETO</b>                                                                                       |              |                      |                        | <b>1.600.000</b> | <b>6.000.000</b> | <b>5.419.200</b> | <b>0</b>         | <b>13.019.200</b> |
| 50355 Beneficiação E Conservação De Escolas E Equipamento Escolar - Construções Diversas                   | DREP         | 2013 / 2017          |                        |                  |                  |                  |                  |                   |
|                                                                                                            |              |                      | 3. Financ. Regional    | 160.000          | 200.000          | 200.000          | 200.000          | 760.000           |
| <b>TOTAL PROJETO</b>                                                                                       |              |                      |                        | <b>160.000</b>   | <b>200.000</b>   | <b>200.000</b>   | <b>200.000</b>   | <b>760.000</b>    |
| 50358 Beneficiação Conservação De Escolas                                                                  | DREP         | 2013 / 2017          |                        |                  |                  |                  |                  |                   |
|                                                                                                            |              |                      | 3. Financ. Regional    | 200.000          | 500.000          | 1.000.000        | 1.000.000        | 2.700.000         |
| <b>TOTAL PROJETO</b>                                                                                       |              |                      |                        | <b>200.000</b>   | <b>500.000</b>   | <b>1.000.000</b> | <b>1.000.000</b> | <b>2.700.000</b>  |
| 50359 Beneficiação E Conservação De Equipamento Escolar                                                    | DREP         | 2013 / 2017          |                        |                  |                  |                  |                  |                   |
|                                                                                                            |              |                      | 3. Financ. Regional    | 22.000           | 250.000          | 300.000          | 300.000          | 872.000           |
| <b>TOTAL PROJETO</b>                                                                                       |              |                      |                        | <b>22.000</b>    | <b>250.000</b>   | <b>300.000</b>   | <b>300.000</b>   | <b>872.000</b>    |

Mapa VI - Programação Plurianual do Investimento por Programas, Medidas e Projetos

DEPARTAMENTO: 43 Vice Presidência do Governo

Unidade: Euros

| PROGRAMA / Medida / Projeto                                                                         | Entid. Resp. | Ano Início /<br>Ano Fim | Fonte Financiamento    | 2014           | 2015             | 2016             | Anos Seguintes | TOTAL             |
|-----------------------------------------------------------------------------------------------------|--------------|-------------------------|------------------------|----------------|------------------|------------------|----------------|-------------------|
| 50360 Redimensionamento Da Escola Básica Do 1. Ciclo Do Palheiro Ferreiro - Funchal                 | DREP         | 2013 / 2015             | 3. Financ. Regional    | 30.333         | 1.224.947        | 0                | 0              | 1.255.280         |
| <b>TOTAL PROJETO</b>                                                                                |              |                         |                        | <b>30.333</b>  | <b>1.224.947</b> | <b>0</b>         | <b>0</b>       | <b>1.255.280</b>  |
| 51054 Estudo Geológico E Geotécnico Da Escola Básica Do 2º E 3º Ciclo E Secundária Da Ribeira Brava | DREP         | 2014 / 2014             | 3. Financ. Regional    | 49.000         | 0                | 0                | 0              | 49.000            |
| <b>TOTAL PROJETO</b>                                                                                |              |                         |                        | <b>49.000</b>  | <b>0</b>         | <b>0</b>         | <b>0</b>       | <b>49.000</b>     |
| 51146 Remodelação Da Escola Básica Do 2º E 3º Ciclo E Secundária Do Porto Santo                     | DREP         | 2014 / 2016             | 3. Financ. Regional    | 500.000        | 8.000.000        | 3.437.700        | 0              | 11.937.700        |
| <b>TOTAL PROJETO</b>                                                                                |              |                         |                        | <b>500.000</b> | <b>8.000.000</b> | <b>3.437.700</b> | <b>0</b>       | <b>11.937.700</b> |
| <b>049 Melhoria e Reordenamento da Rede de Infraestruturas Desportivas e de Recreio</b>             |              |                         |                        | 100.000        | 0                | 0                | 0              | 100.000           |
| 50936 Outras Infra-Estruturas Desportivas E De Recreio                                              | DREP         | 2013 / 2014             | 3. Financ. Regional    | 100.000        | 0                | 0                | 0              | 100.000           |
| <b>TOTAL PROJETO</b>                                                                                |              |                         |                        | <b>100.000</b> | <b>0</b>         | <b>0</b>         | <b>0</b>       | <b>100.000</b>    |
| <b>059 COOPERAÇÃO INTER-REGIONAL</b>                                                                |              |                         |                        | 320.767        | 150.000          | 0                | 0              | 470.767           |
| <b>057 Cooperação Regional</b>                                                                      |              |                         |                        | 76.667         | 100.000          | 0                | 0              | 176.667           |
| 50446 Ações De Cooperação Externa - Draece                                                          | DRAECE       | 2013 / 2016             | 3. Financ. Regional    | 10.000         | 0                | 0                | 0              | 10.000            |
| <b>TOTAL PROJETO</b>                                                                                |              |                         |                        | <b>10.000</b>  | <b>0</b>         | <b>0</b>         | <b>0</b>       | <b>10.000</b>     |
| 50963 Projecto Cooperação Inter-Regional E Transnacional                                            | IDE          | 2014 / 2015             | 2. Financ. Comunitário | 56.667         | 100.000          | 0                | 0              | 156.667           |
|                                                                                                     |              |                         | 3. Financ. Regional    | 10.000         | 0                | 0                | 0              | 10.000            |
| <b>TOTAL PROJETO</b>                                                                                |              |                         |                        | <b>66.667</b>  | <b>100.000</b>   | <b>0</b>         | <b>0</b>       | <b>166.667</b>    |
| <b>058 Gestão e Controlo de Programas de Apoio ao Desenvolvimento</b>                               |              |                         |                        | 244.100        | 50.000           | 0                | 0              | 294.100           |
| 50706 Sistema Incenti Vos Actividade Produtiva Regional Assistencia Tecnica                         | IDE          | 2013 / 2015             | 2. Financ. Comunitário | 145.125        | 0                | 0                | 0              | 145.125           |
|                                                                                                     |              |                         | 3. Financ. Regional    | 13.875         | 0                | 0                | 0              | 13.875            |
| <b>TOTAL PROJETO</b>                                                                                |              |                         |                        | <b>159.000</b> | <b>0</b>         | <b>0</b>         | <b>0</b>       | <b>159.000</b>    |
| 50707 Sistema Integrado Informação Do Ideram                                                        | IDE          | 2013 / 2015             | 2. Financ. Comunitário | 32.535         | 0                | 0                | 0              | 32.535            |
|                                                                                                     |              |                         | 3. Financ. Regional    | 2.565          | 0                | 0                | 0              | 2.565             |
| <b>TOTAL PROJETO</b>                                                                                |              |                         |                        | <b>35.100</b>  | <b>0</b>         | <b>0</b>         | <b>0</b>       | <b>35.100</b>     |

Mapa VI - Programação Plurianual do Investimento por Programas, Medidas e Projetos

DEPARTAMENTO: 43 Vice Presidência do Governo

Unidade: Euros

| PROGRAMA / Medida / Projeto                                                                                                                  | Entid. Resp. | Ano Início / Ano Fim | Fonte Financiamento    | 2014           | 2015           | 2016           | Anos Seguintes | TOTAL          |
|----------------------------------------------------------------------------------------------------------------------------------------------|--------------|----------------------|------------------------|----------------|----------------|----------------|----------------|----------------|
| 50962 Estrutura Apoio A Gestao - Assistencia Tecnica                                                                                         | IDE          | 2014 / 2015          | 2. Financ. Comunitário | 42.500         | 50.000         | 0              | 0              | 92.500         |
|                                                                                                                                              |              |                      | 3. Financ. Regional    | 7.500          | 0              | 0              | 0              | 7.500          |
| <b>TOTAL PROJETO</b>                                                                                                                         |              |                      |                        | <b>50.000</b>  | <b>50.000</b>  | <b>0</b>       | <b>0</b>       | <b>100.000</b> |
| <b>058 APERFEIÇOAMENTO E MODERNIZAÇÃO DO SISTEMA ADMINISTRATIVO</b>                                                                          |              |                      |                        | 617.898        | 550.197        | 252.800        | 42.300         | 1.463.195      |
| <b>053 Qualificação e Valorização dos Recursos Humanos</b>                                                                                   |              |                      |                        | 106.700        | 0              | 0              | 0              | 106.700        |
| 50430 Formação E Aperfeiçoamento Do Pessoal Afeto A Drcie                                                                                    | DRCIE        | 2013 / 2016          | 3. Financ. Regional    | 7.500          | 0              | 0              | 0              | 7.500          |
| <b>TOTAL PROJETO</b>                                                                                                                         |              |                      |                        | <b>7.500</b>   | <b>0</b>       | <b>0</b>       | <b>0</b>       | <b>7.500</b>   |
| 50454 Ações De Formação Profissional Na Administração Publica E Local                                                                        | DRAPL        | 2013 / 2017          | 2. Financ. Comunitário | 49.200         | 0              | 0              | 0              | 49.200         |
|                                                                                                                                              |              |                      | 3. Financ. Regional    | 50.000         | 0              | 0              | 0              | 50.000         |
| <b>TOTAL PROJETO</b>                                                                                                                         |              |                      |                        | <b>99.200</b>  | <b>0</b>       | <b>0</b>       | <b>0</b>       | <b>99.200</b>  |
| <b>056 Construção e Remodelação de Edifícios e Equipamentos Públicos</b>                                                                     |              |                      |                        | 80.000         | 50.000         | 0              | 0              | 130.000        |
| 51043 Outras Acções, Serviços De Obras E Quipamentos Públicos                                                                                | DREP         | 2014 / 2015          | 3. Financ. Regional    | 80.000         | 50.000         | 0              | 0              | 130.000        |
| <b>TOTAL PROJETO</b>                                                                                                                         |              |                      |                        | <b>80.000</b>  | <b>50.000</b>  | <b>0</b>       | <b>0</b>       | <b>130.000</b> |
| <b>054 Modernização Administrativa e Governo Eletrónico</b>                                                                                  |              |                      |                        | 431.198        | 500.197        | 252.800        | 42.300         | 1.226.495      |
| 50309 Informatização Dos Serviços De Apoio Do Gabinete Da Vice-Presidencia                                                                   | GAB-VP       | 2013 / 2017          | 3. Financ. Regional    | 1.800          | 0              | 0              | 0              | 1.800          |
| <b>TOTAL PROJETO</b>                                                                                                                         |              |                      |                        | <b>1.800</b>   | <b>0</b>       | <b>0</b>       | <b>0</b>       | <b>1.800</b>   |
| 50362 Modernização E Informatização Dos Serviços Da Direção Regional De Estradas                                                             | DRE          | 2013 / 2017          | 3. Financ. Regional    | 42.300         | 42.300         | 42.300         | 42.300         | 169.200        |
| <b>TOTAL PROJETO</b>                                                                                                                         |              |                      |                        | <b>42.300</b>  | <b>42.300</b>  | <b>42.300</b>  | <b>42.300</b>  | <b>169.200</b> |
| 50435 Qualidade E Modernização Administrativa Da Drcie                                                                                       | DRCIE        | 2013 / 2016          | 3. Financ. Regional    | 29.450         | 25.045         | 0              | 0              | 54.495         |
| <b>TOTAL PROJETO</b>                                                                                                                         |              |                      |                        | <b>29.450</b>  | <b>25.045</b>  | <b>0</b>       | <b>0</b>       | <b>54.495</b>  |
| 50440 Informatização Dos Serviços Afetos A Draece                                                                                            | DRAECE       | 2013 / 2016          | 3. Financ. Regional    | 5.000          | 0              | 0              | 0              | 5.000          |
| <b>TOTAL PROJETO</b>                                                                                                                         |              |                      |                        | <b>5.000</b>   | <b>0</b>       | <b>0</b>       | <b>0</b>       | <b>5.000</b>   |
| 50460 Promoção E Desenvol. Do Egovernement-Desenvol/Alargamento, Bem Como A Sua Manutenção E Atualização Dos Serviços Ja Implementados-Drapl | DRAPL        | 2013 / 2016          | 3. Financ. Regional    | 175.000        | 210.500        | 210.500        | 0              | 596.000        |
| <b>TOTAL PROJETO</b>                                                                                                                         |              |                      |                        | <b>175.000</b> | <b>210.500</b> | <b>210.500</b> | <b>0</b>       | <b>596.000</b> |

Mapa VI - Programação Plurianual do Investimento por Programas, Medidas e Projetos

DEPARTAMENTO: 43 Vice Presidência do Governo

Unidade: Euros

| PROGRAMA / Medida / Projeto                                               | Entid. Resp. | Ano Início / Ano Fim | Fonte Financiamento    | 2014             | 2015           | 2016          | Anos Seguintes | TOTAL            |
|---------------------------------------------------------------------------|--------------|----------------------|------------------------|------------------|----------------|---------------|----------------|------------------|
| 50471 Modernizacao E Informatizacao Dos Servicos De Obras Publicas        | DRPRGOP      | 2013 / 2016          |                        |                  |                |               |                |                  |
|                                                                           |              |                      | 3. Financ. Regional    | 27.648           | 222.352        | 0             | 0              | 250.000          |
| <b>TOTAL PROJETO</b>                                                      |              |                      |                        | <b>27.648</b>    | <b>222.352</b> | <b>0</b>      | <b>0</b>       | <b>250.000</b>   |
| 50705 Electronic Government@E-Island Ram - Draps                          | DRAPS        | 2013 / 2014          |                        |                  |                |               |                |                  |
|                                                                           |              |                      | 2. Financ. Comunitário | 127.500          | 0              | 0             | 0              | 127.500          |
|                                                                           |              |                      | 3. Financ. Regional    | 22.500           | 0              | 0             | 0              | 22.500           |
| <b>TOTAL PROJETO</b>                                                      |              |                      |                        | <b>150.000</b>   | <b>0</b>       | <b>0</b>      | <b>0</b>       | <b>150.000</b>   |
| 50747 Modernização Do Lrec                                                | LREC         | 2013 / 2014          |                        |                  |                |               |                |                  |
|                                                                           |              |                      | 3. Financ. Regional    | 0                | 0              | 0             | 0              | 0                |
| <b>TOTAL PROJETO</b>                                                      |              |                      |                        | <b>0</b>         | <b>0</b>       | <b>0</b>      | <b>0</b>       | <b>0</b>         |
| 50433 Informatização Dos Serviços Afetos A Drcie                          | DRCIE        | 2013 / 2016          |                        |                  |                |               |                |                  |
|                                                                           |              |                      | 3. Financ. Regional    | 0                | 0              | 0             | 0              | 0                |
| <b>TOTAL PROJETO</b>                                                      |              |                      |                        | <b>0</b>         | <b>0</b>       | <b>0</b>      | <b>0</b>       | <b>0</b>         |
| <b>041 INOVAÇÃO E QUALIDADE</b>                                           |              |                      |                        | <b>3.995.130</b> | <b>500.000</b> | <b>56.755</b> | <b>0</b>       | <b>4.551.885</b> |
| <b>004 Estimulo a uma Cultura Regional para a Qualidade</b>               |              |                      |                        | <b>74.880</b>    | <b>0</b>       | <b>56.755</b> | <b>0</b>       | <b>131.635</b>   |
| 50405 Implementação Da Estratégia Regional Para A Qualidade Na Ram -Drcie | DRCIE        | 2013 / 2016          |                        |                  |                |               |                |                  |
|                                                                           |              |                      | 3. Financ. Regional    | 74.880           | 0              | 56.755        | 0              | 131.635          |
| <b>TOTAL PROJETO</b>                                                      |              |                      |                        | <b>74.880</b>    | <b>0</b>       | <b>56.755</b> | <b>0</b>       | <b>131.635</b>   |
| <b>002 Promoção do Empreendedorismo</b>                                   |              |                      |                        | <b>2.185.500</b> | <b>0</b>       | <b>0</b>      | <b>0</b>       | <b>2.185.500</b> |
| 50302 Modernização E Inovação Empresarial                                 | GAB-VP       | 2013 / 2015          |                        |                  |                |               |                |                  |
|                                                                           |              |                      | 3. Financ. Regional    | 250.000          | 0              | 0             | 0              | 250.000          |
| <b>TOTAL PROJETO</b>                                                      |              |                      |                        | <b>250.000</b>   | <b>0</b>       | <b>0</b>      | <b>0</b>       | <b>250.000</b>   |
| 50626 Fundo Capital Risco                                                 | IDE          | 2013 / 2015          |                        |                  |                |               |                |                  |
|                                                                           |              |                      | 2. Financ. Comunitário | 50.000           | 0              | 0             | 0              | 50.000           |
|                                                                           |              |                      | 3. Financ. Regional    | 50.000           | 0              | 0             | 0              | 50.000           |
| <b>TOTAL PROJETO</b>                                                      |              |                      |                        | <b>100.000</b>   | <b>0</b>       | <b>0</b>      | <b>0</b>       | <b>100.000</b>   |
| 50640 Criação Fundo Garantia Mutua                                        | IDE          | 2013 / 2015          |                        |                  |                |               |                |                  |
|                                                                           |              |                      | 2. Financ. Comunitário | 281.900          | 0              | 0             | 0              | 281.900          |
|                                                                           |              |                      | 3. Financ. Regional    | 153.600          | 0              | 0             | 0              | 153.600          |
| <b>TOTAL PROJETO</b>                                                      |              |                      |                        | <b>435.500</b>   | <b>0</b>       | <b>0</b>      | <b>0</b>       | <b>435.500</b>   |
| 50646 Sistema Incentivos Empreendedorismo E Inovação                      | IDE          | 2013 / 2015          |                        |                  |                |               |                |                  |
|                                                                           |              |                      | 2. Financ. Comunitário | 1.350.000        | 0              | 0             | 0              | 1.350.000        |
|                                                                           |              |                      | 3. Financ. Regional    | 50.000           | 0              | 0             | 0              | 50.000           |
| <b>TOTAL PROJETO</b>                                                      |              |                      |                        | <b>1.400.000</b> | <b>0</b>       | <b>0</b>      | <b>0</b>       | <b>1.400.000</b> |



Mapa VI - Programação Plurianual do Investimento por Programas, Medidas e Projetos

DEPARTAMENTO: 43 Vice Presidência do Governo

Unidade: Euros

| PROGRAMA / Medida / Projeto                                 | Entid. Resp. | Ano Inicio /<br>Ano Fim | Fonte Financiamento    | 2014               | 2015               | 2016               | Anos Seguintes    | TOTAL              |
|-------------------------------------------------------------|--------------|-------------------------|------------------------|--------------------|--------------------|--------------------|-------------------|--------------------|
| <b>001 Promoção da Inovação e Sociedade do Conhecimento</b> |              |                         |                        | 1.734.750          | 500.000            | 0                  | 0                 | 2.234.750          |
| 50604 + Conhecimento                                        | IDE          | 2013 / 2015             |                        |                    |                    |                    |                   |                    |
|                                                             |              |                         | 2. Financ. Comunitário | 1.350.000          | 0                  | 0                  | 0                 | 1.350.000          |
|                                                             |              |                         | 3. Financ. Regional    | 50.000             | 0                  | 0                  | 0                 | 50.000             |
| <b>TOTAL PROJETO</b>                                        |              |                         |                        | <b>1.400.000</b>   | <b>0</b>           | <b>0</b>           | <b>0</b>          | <b>1.400.000</b>   |
| 50956 Investigação, Desenvolvimento E Inovação              | IDE          | 2014 / 2015             |                        |                    |                    |                    |                   |                    |
|                                                             |              |                         | 2. Financ. Comunitário | 284.750            | 425.000            | 0                  | 0                 | 709.750            |
|                                                             |              |                         | 3. Financ. Regional    | 50.000             | 75.000             | 0                  | 0                 | 125.000            |
| <b>TOTAL PROJETO</b>                                        |              |                         |                        | <b>334.750</b>     | <b>500.000</b>     | <b>0</b>           | <b>0</b>          | <b>834.750</b>     |
| <b>Total Departamento</b>                                   |              |                         |                        | <b>165.001.191</b> | <b>404.681.413</b> | <b>149.708.781</b> | <b>68.896.928</b> | <b>788.288.313</b> |





## Secretaria Regional do Plano e Finanças



Mapa VI - Programação Plurianual do Investimento por Programas, Medidas e Projetos

DEPARTAMENTO: 44 Secretaria Regional do Plano e Finanças

Unidade: Euros

| PROGRAMA / Medida / Projeto                                                                        | Entid. Resp. | Ano Início /<br>Ano Fim | Fonte Financiamento | 2014             | 2015     | 2016     | Anos Seguintes | TOTAL            |
|----------------------------------------------------------------------------------------------------|--------------|-------------------------|---------------------|------------------|----------|----------|----------------|------------------|
| <b>051 DESENVOLVIMENTO TERRITORIAL EQUILIBRADO</b>                                                 |              |                         |                     | 32.055.762       | 0        | 0        | 0              | 32.055.762       |
| <b>034 Apoio ao Desenvolvimento Regional e Local</b>                                               |              |                         |                     | 32.055.762       | 0        | 0        | 0              | 32.055.762       |
| 50724 .Município De Câmara De Lobos                                                                | DRT          | 2013 / 2014             |                     |                  |          |          |                |                  |
| <b>TOTAL PROJETO</b>                                                                               |              |                         | 3. Financ. Regional | 436.505          | 0        | 0        | 0              | 436.505          |
| <b>TOTAL PROJETO</b>                                                                               |              |                         |                     | <b>436.505</b>   | <b>0</b> | <b>0</b> | <b>0</b>       | <b>436.505</b>   |
| 50725 .Município Da Ponta Do Sol                                                                   | DRT          | 2013 / 2014             |                     |                  |          |          |                |                  |
| <b>TOTAL PROJETO</b>                                                                               |              |                         | 3. Financ. Regional | 13.975           | 0        | 0        | 0              | 13.975           |
| <b>TOTAL PROJETO</b>                                                                               |              |                         |                     | <b>13.975</b>    | <b>0</b> | <b>0</b> | <b>0</b>       | <b>13.975</b>    |
| 50726 .Município Da Ribeira Brava                                                                  | DRT          | 2013 / 2014             |                     |                  |          |          |                |                  |
| <b>TOTAL PROJETO</b>                                                                               |              |                         | 3. Financ. Regional | 1.960.235        | 0        | 0        | 0              | 1.960.235        |
| <b>TOTAL PROJETO</b>                                                                               |              |                         |                     | <b>1.960.235</b> | <b>0</b> | <b>0</b> | <b>0</b>       | <b>1.960.235</b> |
| 50727 .Município De Santa Cruz                                                                     | DRT          | 2013 / 2014             |                     |                  |          |          |                |                  |
| <b>TOTAL PROJETO</b>                                                                               |              |                         | 3. Financ. Regional | 437.510          | 0        | 0        | 0              | 437.510          |
| <b>TOTAL PROJETO</b>                                                                               |              |                         |                     | <b>437.510</b>   | <b>0</b> | <b>0</b> | <b>0</b>       | <b>437.510</b>   |
| 50728 Apoio Aos Municípios Temporais                                                               | DRT          | 2013 / 2014             |                     |                  |          |          |                |                  |
| <b>TOTAL PROJETO</b>                                                                               |              |                         | 3. Financ. Regional | 1.000.000        | 0        | 0        | 0              | 1.000.000        |
| <b>TOTAL PROJETO</b>                                                                               |              |                         |                     | <b>1.000.000</b> | <b>0</b> | <b>0</b> | <b>0</b>       | <b>1.000.000</b> |
| 50734 Programa De Cooperação Com A Aderam                                                          | GAB SEC      | 2013 / 2014             |                     |                  |          |          |                |                  |
| <b>TOTAL PROJETO</b>                                                                               |              |                         | 3. Financ. Regional | 130.000          | 0        | 0        | 0              | 130.000          |
| <b>TOTAL PROJETO</b>                                                                               |              |                         |                     | <b>130.000</b>   | <b>0</b> | <b>0</b> | <b>0</b>       | <b>130.000</b>   |
| 50751 Novo Acesso À Nova Igreja Do Atouguia - Calheta - Ap - 1/Srf/2012                            | DRT          | 2013 / 2014             |                     |                  |          |          |                |                  |
| <b>TOTAL PROJETO</b>                                                                               |              |                         | 3. Financ. Regional | 724.250          | 0        | 0        | 0              | 724.250          |
| <b>TOTAL PROJETO</b>                                                                               |              |                         |                     | <b>724.250</b>   | <b>0</b> | <b>0</b> | <b>0</b>       | <b>724.250</b>   |
| 50752 Novas Instalações Da Junta De Freguesia De São Pedro Com Jardim Pico Rádio - Ap - 3/Srf/2012 | DRT          | 2013 / 2014             |                     |                  |          |          |                |                  |
| <b>TOTAL PROJETO</b>                                                                               |              |                         | 3. Financ. Regional | 594.040          | 0        | 0        | 0              | 594.040          |
| <b>TOTAL PROJETO</b>                                                                               |              |                         |                     | <b>594.040</b>   | <b>0</b> | <b>0</b> | <b>0</b>       | <b>594.040</b>   |
| 50753 Novas Acessibilidades Ao Vasco Gil - Santo António - Ap -3/Srf/2012                          | DRT          | 2013 / 2014             |                     |                  |          |          |                |                  |
| <b>TOTAL PROJETO</b>                                                                               |              |                         | 3. Financ. Regional | 19.120           | 0        | 0        | 0              | 19.120           |
| <b>TOTAL PROJETO</b>                                                                               |              |                         |                     | <b>19.120</b>    | <b>0</b> | <b>0</b> | <b>0</b>       | <b>19.120</b>    |

Mapa VI - Programação Plurianual do Investimento por Programas, Medidas e Projetos

DEPARTAMENTO: 44 Secretaria Regional do Plano e Finanças

Unidade: Euros

| PROGRAMA / Medida / Projeto                                                                                     | Entid. Resp. | Ano Início / Ano Fim | Fonte Financiamento | 2014             | 2015     | 2016     | Anos Seguintes | TOTAL            |
|-----------------------------------------------------------------------------------------------------------------|--------------|----------------------|---------------------|------------------|----------|----------|----------------|------------------|
| 50754 Novo Acesso Do Serrado Ao Caminho Das Neves - São Gonçalo - Ap - 3/Srf/2012                               | DRT          | 2013 / 2014          |                     |                  |          |          |                |                  |
|                                                                                                                 |              |                      | 3. Financ. Regional | 250.005          | 0        | 0        | 0              | 250.005          |
| <b>TOTAL PROJETO</b>                                                                                            |              |                      |                     | <b>250.005</b>   | <b>0</b> | <b>0</b> | <b>0</b>       | <b>250.005</b>   |
| 50755 Alargamento Do Caminho Das Quebradas De Baixo - São Martinho - Ap - 3/Srp/2012                            | DRT          | 2013 / 2014          |                     |                  |          |          |                |                  |
|                                                                                                                 |              |                      | 3. Financ. Regional | 859.280          | 0        | 0        | 0              | 859.280          |
| <b>TOTAL PROJETO</b>                                                                                            |              |                      |                     | <b>859.280</b>   | <b>0</b> | <b>0</b> | <b>0</b>       | <b>859.280</b>   |
| 50756 Melhoramento Dos Túneis Da Cota 40 - Ap - 3/Srf/2012                                                      | DRT          | 2013 / 2014          |                     |                  |          |          |                |                  |
|                                                                                                                 |              |                      | 3. Financ. Regional | 1.161.150        | 0        | 0        | 0              | 1.161.150        |
| <b>TOTAL PROJETO</b>                                                                                            |              |                      |                     | <b>1.161.150</b> | <b>0</b> | <b>0</b> | <b>0</b>       | <b>1.161.150</b> |
| 50757 Prolongamento Do Caminho Dos Pretos Ao Curral Dos Romeiros - Monte - Ap - 3/Srf/2012                      | DRT          | 2013 / 2014          |                     |                  |          |          |                |                  |
|                                                                                                                 |              |                      | 3. Financ. Regional | 197.015          | 0        | 0        | 0              | 197.015          |
| <b>TOTAL PROJETO</b>                                                                                            |              |                      |                     | <b>197.015</b>   | <b>0</b> | <b>0</b> | <b>0</b>       | <b>197.015</b>   |
| 50759 Ligação Ao Lombo Da Roçada - Maroços - Machico - Ap - 4/Srf/2012                                          | DRT          | 2013 / 2014          |                     |                  |          |          |                |                  |
|                                                                                                                 |              |                      | 3. Financ. Regional | 456.165          | 0        | 0        | 0              | 456.165          |
| <b>TOTAL PROJETO</b>                                                                                            |              |                      |                     | <b>456.165</b>   | <b>0</b> | <b>0</b> | <b>0</b>       | <b>456.165</b>   |
| 50769 Construção Da E.M. Entre Os Sítios Da Fonte Pinheiro, Moreno E Barreiro - Ribeira Brava - Ap - 8/Srf/2012 | DRT          | 2013 / 2014          |                     |                  |          |          |                |                  |
|                                                                                                                 |              |                      | 3. Financ. Regional | 895.845          | 0        | 0        | 0              | 895.845          |
| <b>TOTAL PROJETO</b>                                                                                            |              |                      |                     | <b>895.845</b>   | <b>0</b> | <b>0</b> | <b>0</b>       | <b>895.845</b>   |
| 50770 Construção Da Estrada Municipal Moreno / Pedra Mole - Ribeira Brava - Ap - 8/Srf/2012                     | DRT          | 2013 / 2014          |                     |                  |          |          |                |                  |
|                                                                                                                 |              |                      | 3. Financ. Regional | 34.460           | 0        | 0        | 0              | 34.460           |
| <b>TOTAL PROJETO</b>                                                                                            |              |                      |                     | <b>34.460</b>    | <b>0</b> | <b>0</b> | <b>0</b>       | <b>34.460</b>    |
| 50771 Arruamento Lombo - Sítio Do Povo - Gaula - Ap - 9/Srf/2012                                                | DRT          | 2013 / 2014          |                     |                  |          |          |                |                  |
|                                                                                                                 |              |                      | 3. Financ. Regional | 419.540          | 0        | 0        | 0              | 419.540          |
| <b>TOTAL PROJETO</b>                                                                                            |              |                      |                     | <b>419.540</b>   | <b>0</b> | <b>0</b> | <b>0</b>       | <b>419.540</b>   |
| 50778 Alargamento E Pavimentação Da E. M. Da Cova Dos Moleiros Ao Lombo Da Ilha - Ilha - Ap - 10/Srf/2012       | DRT          | 2013 / 2014          |                     |                  |          |          |                |                  |
|                                                                                                                 |              |                      | 3. Financ. Regional | 693.545          | 0        | 0        | 0              | 693.545          |
| <b>TOTAL PROJETO</b>                                                                                            |              |                      |                     | <b>693.545</b>   | <b>0</b> | <b>0</b> | <b>0</b>       | <b>693.545</b>   |
| 50779 Construção Da E.M. Entre Feiteiras E Levada Do Poio - São Vicente - Ap - 11/Srf/2012                      | DRT          | 2013 / 2014          |                     |                  |          |          |                |                  |
|                                                                                                                 |              |                      | 3. Financ. Regional | 174.590          | 0        | 0        | 0              | 174.590          |
| <b>TOTAL PROJETO</b>                                                                                            |              |                      |                     | <b>174.590</b>   | <b>0</b> | <b>0</b> | <b>0</b>       | <b>174.590</b>   |

Mapa VI - Programação Plurianual do Investimento por Programas, Medidas e Projetos

DEPARTAMENTO: 44 Secretaria Regional do Plano e Finanças

Unidade: Euros

| PROGRAMA / Medida / Projeto                                                                                                                              | Entid. Resp. | Ano Início / Ano Fim | Fonte Financiamento    | 2014              | 2015     | 2016     | Anos Seguintes | TOTAL             |
|----------------------------------------------------------------------------------------------------------------------------------------------------------|--------------|----------------------|------------------------|-------------------|----------|----------|----------------|-------------------|
| 50780 Requalificação E Pavimentação Da Estrada João Abel De Freitas, Entre Edifício Dos Bombeiros E Rotunda Do Laranjal - São Vicente - Ap - 11/Srf/2012 | DRT          | 2013 / 2014          |                        |                   |          |          |                |                   |
|                                                                                                                                                          |              |                      | 3. Financ. Regional    | 40.925            | 0        | 0        | 0              | 40.925            |
| <b>TOTAL PROJETO</b>                                                                                                                                     |              |                      |                        | <b>40.925</b>     | <b>0</b> | <b>0</b> | <b>0</b>       | <b>40.925</b>     |
| 50966 Transferencias De Fundos Comunitarios No Ambito Do Qren (Feder)                                                                                    | IDR          | 2014 / 2014          |                        |                   |          |          |                |                   |
|                                                                                                                                                          |              |                      | 2. Financ. Comunitário | 10.000.000        | 0        | 0        | 0              | 10.000.000        |
| <b>TOTAL PROJETO</b>                                                                                                                                     |              |                      |                        | <b>10.000.000</b> | <b>0</b> | <b>0</b> | <b>0</b>       | <b>10.000.000</b> |
| 50967 Transferencias De Fundos Comunitarios No Ambito Do Qren (Povt)                                                                                     | IDR          | 2014 / 2014          |                        |                   |          |          |                |                   |
|                                                                                                                                                          |              |                      | 2. Financ. Comunitário | 5.000.000         | 0        | 0        | 0              | 5.000.000         |
| <b>TOTAL PROJETO</b>                                                                                                                                     |              |                      |                        | <b>5.000.000</b>  | <b>0</b> | <b>0</b> | <b>0</b>       | <b>5.000.000</b>  |
| 51099 Forum Machico - Construcao De Novos Nucleos De Sanitarios E De Acesso Entre Pisos                                                                  | SMD          | 2014 / 2014          |                        |                   |          |          |                |                   |
|                                                                                                                                                          |              |                      | 3. Financ. Regional    | 119.957           | 0        | 0        | 0              | 119.957           |
| <b>TOTAL PROJETO</b>                                                                                                                                     |              |                      |                        | <b>119.957</b>    | <b>0</b> | <b>0</b> | <b>0</b>       | <b>119.957</b>    |
| 51100 Parque Desportivo De Agua De Pena                                                                                                                  | SMD          | 2014 / 2014          |                        |                   |          |          |                |                   |
|                                                                                                                                                          |              |                      | 3. Financ. Regional    | 150.000           | 0        | 0        | 0              | 150.000           |
| <b>TOTAL PROJETO</b>                                                                                                                                     |              |                      |                        | <b>150.000</b>    | <b>0</b> | <b>0</b> | <b>0</b>       | <b>150.000</b>    |
| 51101 Porto Do Funchal - Finalização Da Empreitada                                                                                                       | SMD          | 2014 / 2014          |                        |                   |          |          |                |                   |
|                                                                                                                                                          |              |                      | 3. Financ. Regional    | 410.980           | 0        | 0        | 0              | 410.980           |
| <b>TOTAL PROJETO</b>                                                                                                                                     |              |                      |                        | <b>410.980</b>    | <b>0</b> | <b>0</b> | <b>0</b>       | <b>410.980</b>    |
| 51102 Quinta Magnolia                                                                                                                                    | SMD          | 2014 / 2014          |                        |                   |          |          |                |                   |
|                                                                                                                                                          |              |                      | 2. Financ. Comunitário | 1.025.000         | 0        | 0        | 0              | 1.025.000         |
|                                                                                                                                                          |              |                      | 3. Financ. Regional    | 1.034.760         | 0        | 0        | 0              | 1.034.760         |
| <b>TOTAL PROJETO</b>                                                                                                                                     |              |                      |                        | <b>2.059.760</b>  | <b>0</b> | <b>0</b> | <b>0</b>       | <b>2.059.760</b>  |
| 51103 Centro Do Caniço                                                                                                                                   | SMD          | 2014 / 2014          |                        |                   |          |          |                |                   |
|                                                                                                                                                          |              |                      | 3. Financ. Regional    | 3.660             | 0        | 0        | 0              | 3.660             |
| <b>TOTAL PROJETO</b>                                                                                                                                     |              |                      |                        | <b>3.660</b>      | <b>0</b> | <b>0</b> | <b>0</b>       | <b>3.660</b>      |
| 51104 Centro Cívico De Santana                                                                                                                           | SDMN         | 2014 / 2014          |                        |                   |          |          |                |                   |
|                                                                                                                                                          |              |                      | 3. Financ. Regional    | 24.400            | 0        | 0        | 0              | 24.400            |
| <b>TOTAL PROJETO</b>                                                                                                                                     |              |                      |                        | <b>24.400</b>     | <b>0</b> | <b>0</b> | <b>0</b>       | <b>24.400</b>     |
| 51106 Complexo Balnear Do Faial                                                                                                                          | SDMN         | 2014 / 2014          |                        |                   |          |          |                |                   |
|                                                                                                                                                          |              |                      | 3. Financ. Regional    | 178.660           | 0        | 0        | 0              | 178.660           |
| <b>TOTAL PROJETO</b>                                                                                                                                     |              |                      |                        | <b>178.660</b>    | <b>0</b> | <b>0</b> | <b>0</b>       | <b>178.660</b>    |
| 51108 Frente Mar Do Porto Moniz                                                                                                                          | SDMN         | 2014 / 2014          |                        |                   |          |          |                |                   |
|                                                                                                                                                          |              |                      | 3. Financ. Regional    | 31.720            | 0        | 0        | 0              | 31.720            |
| <b>TOTAL PROJETO</b>                                                                                                                                     |              |                      |                        | <b>31.720</b>     | <b>0</b> | <b>0</b> | <b>0</b>       | <b>31.720</b>     |

Mapa VI - Programação Plurianual do Investimento por Programas, Medidas e Projetos

DEPARTAMENTO: 44 Secretaria Regional do Plano e Finanças

Unidade: Euros

| PROGRAMA / Medida / Projeto                                                        | Entid. Resp. | Ano Início / Ano Fim | Fonte Financiamento    | 2014             | 2015     | 2016     | Anos Seguintes | TOTAL            |
|------------------------------------------------------------------------------------|--------------|----------------------|------------------------|------------------|----------|----------|----------------|------------------|
| 51111 Estadio Desportos Praia                                                      | SDPS         | 2014 / 2014          |                        |                  |          |          |                |                  |
|                                                                                    |              |                      | 3. Financ. Regional    | 89.237           | 0        | 0        | 0              | 89.237           |
| <b>TOTAL PROJETO</b>                                                               |              |                      |                        | <b>89.237</b>    | <b>0</b> | <b>0</b> | <b>0</b>       | <b>89.237</b>    |
| 51112 Rede Viaria                                                                  | SDPS         | 2014 / 2014          |                        |                  |          |          |                |                  |
|                                                                                    |              |                      | 3. Financ. Regional    | 90.980           | 0        | 0        | 0              | 90.980           |
| <b>TOTAL PROJETO</b>                                                               |              |                      |                        | <b>90.980</b>    | <b>0</b> | <b>0</b> | <b>0</b>       | <b>90.980</b>    |
| 51113 Parque Campismo                                                              | SDPS         | 2014 / 2014          |                        |                  |          |          |                |                  |
|                                                                                    |              |                      | 3. Financ. Regional    | 54.900           | 0        | 0        | 0              | 54.900           |
| <b>TOTAL PROJETO</b>                                                               |              |                      |                        | <b>54.900</b>    | <b>0</b> | <b>0</b> | <b>0</b>       | <b>54.900</b>    |
| 51114 Baiana - Reabilitação E Requalificação Do Edificio Baiana E Praça Envolvente | SDPS         | 2014 / 2014          |                        |                  |          |          |                |                  |
|                                                                                    |              |                      | 2. Financ. Comunitário | 61.000           | 0        | 0        | 0              | 61.000           |
|                                                                                    |              |                      | 3. Financ. Regional    | 75.640           | 0        | 0        | 0              | 75.640           |
| <b>TOTAL PROJETO</b>                                                               |              |                      |                        | <b>136.640</b>   | <b>0</b> | <b>0</b> | <b>0</b>       | <b>136.640</b>   |
| 51115 Centro Das Artes - Casa Das Mudaz                                            | SPDZOM       | 2014 / 2014          |                        |                  |          |          |                |                  |
|                                                                                    |              |                      | 1. Financ. Nacional    | 27.450           | 0        | 0        | 0              | 27.450           |
| <b>TOTAL PROJETO</b>                                                               |              |                      |                        | <b>27.450</b>    | <b>0</b> | <b>0</b> | <b>0</b>       | <b>27.450</b>    |
| 51117 Palacete Do Lugar De Baixo                                                   | SPDZOM       | 2014 / 2014          |                        |                  |          |          |                |                  |
|                                                                                    |              |                      | 1. Financ. Nacional    | 9.150            | 0        | 0        | 0              | 9.150            |
| <b>TOTAL PROJETO</b>                                                               |              |                      |                        | <b>9.150</b>     | <b>0</b> | <b>0</b> | <b>0</b>       | <b>9.150</b>     |
| 51120 Centro Desportivo Da Madeira                                                 | SPDZOM       | 2014 / 2014          |                        |                  |          |          |                |                  |
|                                                                                    |              |                      | 1. Financ. Nacional    | 773.230          | 0        | 0        | 0              | 773.230          |
| <b>TOTAL PROJETO</b>                                                               |              |                      |                        | <b>773.230</b>   | <b>0</b> | <b>0</b> | <b>0</b>       | <b>773.230</b>   |
| 51121 Campo De Golfe Da Ponta Do Pargo                                             | SPDZOM       | 2014 / 2014          |                        |                  |          |          |                |                  |
|                                                                                    |              |                      | 3. Financ. Regional    | 91.500           | 0        | 0        | 0              | 91.500           |
| <b>TOTAL PROJETO</b>                                                               |              |                      |                        | <b>91.500</b>    | <b>0</b> | <b>0</b> | <b>0</b>       | <b>91.500</b>    |
| 51126 Recuperação De Infraestruturas Maritimas                                     | SPDZOM       | 2014 / 2014          |                        |                  |          |          |                |                  |
|                                                                                    |              |                      | 1. Financ. Nacional    | 2.125.383        | 0        | 0        | 0              | 2.125.383        |
| <b>TOTAL PROJETO</b>                                                               |              |                      |                        | <b>2.125.383</b> | <b>0</b> | <b>0</b> | <b>0</b>       | <b>2.125.383</b> |
| 51134 Parque Tematico Da Madeira                                                   | SDMN         | 2014 / 2014          |                        |                  |          |          |                |                  |
|                                                                                    |              |                      | 3. Financ. Regional    | 180.000          | 0        | 0        | 0              | 180.000          |
| <b>TOTAL PROJETO</b>                                                               |              |                      |                        | <b>180.000</b>   | <b>0</b> | <b>0</b> | <b>0</b>       | <b>180.000</b>   |



Mapa VI - Programação Plurianual do Investimento por Programas, Medidas e Projetos

DEPARTAMENTO: 44 Secretaria Regional do Plano e Finanças

Unidade: Euros

| PROGRAMA / Medida / Projeto                                                                   | Entid. Resp. | Ano Início / Ano Fim | Fonte Financiamento    | 2014               | 2015           | 2016     | Anos Seguintes | TOTAL              |
|-----------------------------------------------------------------------------------------------|--------------|----------------------|------------------------|--------------------|----------------|----------|----------------|--------------------|
| <b>057 INFRAESTRUTURA E EQUIPAMENTOS COLETIVOS</b>                                            |              |                      |                        | 153.480.536        | 889.800        | 0        | 0              | 154.370.336        |
| <b>051 Melhoria das Acessibilidades Internas e Externas e Reforço da Mobilidade</b>           |              |                      |                        | 150.994.436        | 0              | 0        | 0              | 150.994.436        |
| 50153 Infraestruturas Publicas                                                                | DRP          | 2013 / 2015          | 3. Financ. Regional    | 12.078.672         | 0              | 0        | 0              | 12.078.672         |
| <b>TOTAL PROJETO</b>                                                                          |              |                      |                        | <b>12.078.672</b>  | <b>0</b>       | <b>0</b> | <b>0</b>       | <b>12.078.672</b>  |
| 50730 Modernização, Construção E Gestao De Infraestruturas Rodoviarias                        | GAB SEC      | 2013 / 2029          | 3. Financ. Regional    | 138.915.764        | 0              | 0        | 0              | 138.915.764        |
| <b>TOTAL PROJETO</b>                                                                          |              |                      |                        | <b>138.915.764</b> | <b>0</b>       | <b>0</b> | <b>0</b>       | <b>138.915.764</b> |
| <b>052 Melhoria da Segurança e da Operacionalidade das Infraestruturas e dos Equipamentos</b> |              |                      |                        | 2.486.100          | 889.800        | 0        | 0              | 3.375.900          |
| 50735 Empreitada De Reabilitação Do Edificio Sito Rua Do Seminario, N.º21.                    | PATRIRAM     | 2013 / 2015          | 2. Financ. Comunitário | 362.000            | 120.000        | 0        | 0              | 482.000            |
|                                                                                               |              |                      | 3. Financ. Regional    | 427.000            | 132.000        | 0        | 0              | 559.000            |
| <b>TOTAL PROJETO</b>                                                                          |              |                      |                        | <b>789.000</b>     | <b>252.000</b> | <b>0</b> | <b>0</b>       | <b>1.041.000</b>   |
| 50737 Empreitada De Reabilitação Do Edificio Museu Vicentes                                   | PATRIRAM     | 2013 / 2015          | 2. Financ. Comunitário | 285.000            | 300.000        | 0        | 0              | 585.000            |
|                                                                                               |              |                      | 3. Financ. Regional    | 352.100            | 337.800        | 0        | 0              | 689.900            |
| <b>TOTAL PROJETO</b>                                                                          |              |                      |                        | <b>637.100</b>     | <b>637.800</b> | <b>0</b> | <b>0</b>       | <b>1.274.900</b>   |
| 50797 Empreitada De Reabilitação Do Edificio Localizado A Rua Joao De Deus N.ºs 5, 7 E 7A.    | PATRIRAM     | 2013 / 2014          | 3. Financ. Regional    | 975.000            | 0              | 0        | 0              | 975.000            |
| <b>TOTAL PROJETO</b>                                                                          |              |                      |                        | <b>975.000</b>     | <b>0</b>       | <b>0</b> | <b>0</b>       | <b>975.000</b>     |
| 51073 Empreitada De Recuperação Do Anexo Ii Do Edificio Localizado A Rua 31 De Janeiro 79     | PATRIRAM     | 2013 / 2014          | 3. Financ. Regional    | 75.000             | 0              | 0        | 0              | 75.000             |
| <b>TOTAL PROJETO</b>                                                                          |              |                      |                        | <b>75.000</b>      | <b>0</b>       | <b>0</b> | <b>0</b>       | <b>75.000</b>      |
| 50871 Modernizacao E Apetrechamento De Infraestruturas Publicas                               | DRP          | 2013 / 2014          | 3. Financ. Regional    | 10.000             | 0              | 0        | 0              | 10.000             |
| <b>TOTAL PROJETO</b>                                                                          |              |                      |                        | <b>10.000</b>      | <b>0</b>       | <b>0</b> | <b>0</b>       | <b>10.000</b>      |

Mapa VI - Programação Plurianual do Investimento por Programas, Medidas e Projetos

DEPARTAMENTO: 44 Secretaria Regional do Plano e Finanças

Unidade: Euros

| PROGRAMA / Medida / Projeto                                                                                         | Entid. Resp. | Ano Início / Ano Fim | Fonte Financiamento    | 2014           | 2015           | 2016           | Anos Seguintes | TOTAL            |
|---------------------------------------------------------------------------------------------------------------------|--------------|----------------------|------------------------|----------------|----------------|----------------|----------------|------------------|
| <b>059 COOPERAÇÃO INTER-REGIONAL</b>                                                                                |              |                      |                        | 1.543.455      | 1.665.579      | 1.665.579      | 1.110.316      | 5.984.929        |
| <b>057 Cooperação Regional</b>                                                                                      |              |                      |                        | 22.530         | 0              | 0              | 0              | 22.530           |
| 50301 Sistema Integrado De Dados E Metadados Estatísticos -Metamac                                                  | DRE          | 2013 / 2014          | 2. Financ. Comunitário | 11.050         | 0              | 0              | 0              | 11.050           |
|                                                                                                                     |              |                      | 3. Financ. Regional    | 1.950          | 0              | 0              | 0              | 1.950            |
| <b>TOTAL PROJETO</b>                                                                                                |              |                      |                        | <b>13.000</b>  | <b>0</b>       | <b>0</b>       | <b>0</b>       | <b>13.000</b>    |
| 50312 Contabilidade Trimestral Da Macaronesia - Contrimac                                                           | DRE          | 2013 / 2014          | 2. Financ. Comunitário | 8.100          | 0              | 0              | 0              | 8.100            |
|                                                                                                                     |              |                      | 3. Financ. Regional    | 1.430          | 0              | 0              | 0              | 1.430            |
| <b>TOTAL PROJETO</b>                                                                                                |              |                      |                        | <b>9.530</b>   | <b>0</b>       | <b>0</b>       | <b>0</b>       | <b>9.530</b>     |
| <b>058 Gestão e Controlo de Programas de Apoio ao Desenvolvimento</b>                                               |              |                      |                        | 1.520.925      | 1.665.579      | 1.665.579      | 1.110.316      | 5.962.399        |
| 50164 Assistencia Tecnica Do Programa Operacional De Valorização Do Potencial Economico E Coesao Territorial Da Ram | IDR          | 2013 / 2016          | 2. Financ. Comunitário | 648.537        | 650.421        | 650.421        | 0              | 1.949.379        |
|                                                                                                                     |              |                      | 3. Financ. Regional    | 114.448        | 114.778        | 114.778        | 0              | 344.004          |
| <b>TOTAL PROJETO</b>                                                                                                |              |                      |                        | <b>762.985</b> | <b>765.199</b> | <b>765.199</b> | <b>0</b>       | <b>2.293.383</b> |
| 50167 Assistencia Tecnica Do Programa Operacional De Valorização Do Territorio                                      | IDR          | 2013 / 2016          | 2. Financ. Comunitário | 107.309        | 108.576        | 108.576        | 0              | 324.461          |
|                                                                                                                     |              |                      | 3. Financ. Regional    | 18.937         | 19.161         | 19.161         | 0              | 57.259           |
| <b>TOTAL PROJETO</b>                                                                                                |              |                      |                        | <b>126.246</b> | <b>127.737</b> | <b>127.737</b> | <b>0</b>       | <b>381.720</b>   |
| 50170 Assistencia Tecnica No Ambito Do Po Cooperação Territorial Europeia - Madeira/Açores/Canarias                 | IDR          | 2013 / 2016          | 2. Financ. Comunitário | 28.995         | 28.995         | 28.995         | 0              | 86.985           |
|                                                                                                                     |              |                      | 3. Financ. Regional    | 5.117          | 5.117          | 5.117          | 0              | 15.351           |
| <b>TOTAL PROJETO</b>                                                                                                |              |                      |                        | <b>34.112</b>  | <b>34.112</b>  | <b>34.112</b>  | <b>0</b>       | <b>102.336</b>   |
| 50294 Assistencia Tecnica No Ambito Do Po De Valorização Do Potencial Humano E Coesao Social Da Ram                 | IDR          | 2013 / 2016          | 2. Financ. Comunitário | 272.003        | 391.809        | 391.809        | 0              | 1.055.621        |
|                                                                                                                     |              |                      | 3. Financ. Regional    | 48.000         | 69.143         | 69.143         | 0              | 186.286          |
| <b>TOTAL PROJETO</b>                                                                                                |              |                      |                        | <b>320.003</b> | <b>460.952</b> | <b>460.952</b> | <b>0</b>       | <b>1.241.907</b> |
| 50964 Assistencia Tecnica No Ambito Do Quadro Estrategico Comum (Madeira) - Feder                                   | IDR          | 2014 / 2020          | 2. Financ. Comunitário | 117.972        | 117.972        | 117.972        | 471.888        | 825.804          |
|                                                                                                                     |              |                      | 3. Financ. Regional    | 20.818         | 20.818         | 20.818         | 83.272         | 145.726          |
| <b>TOTAL PROJETO</b>                                                                                                |              |                      |                        | <b>138.790</b> | <b>138.790</b> | <b>138.790</b> | <b>555.160</b> | <b>971.530</b>   |

Mapa VI - Programação Plurianual do Investimento por Programas, Medidas e Projetos

DEPARTAMENTO: 44 Secretaria Regional do Plano e Finanças

Unidade: Euros

| PROGRAMA / Medida / Projeto                                                                                  | Entid. Resp. | Ano Início / Ano Fim | Fonte Financiamento    | 2014             | 2015           | 2016           | Anos Seguintes | TOTAL            |
|--------------------------------------------------------------------------------------------------------------|--------------|----------------------|------------------------|------------------|----------------|----------------|----------------|------------------|
| 50965 Assistencia Tecnica No Ambito Do Quadro Estrategico Comum (Madeira) - Fse                              | IDR          | 2014 / 2020          |                        |                  |                |                |                |                  |
|                                                                                                              |              |                      | 2. Financ. Comunitário | 117.971          | 117.971        | 117.971        | 471.884        | 825.797          |
|                                                                                                              |              |                      | 3. Financ. Regional    | 20.818           | 20.818         | 20.818         | 83.272         | 145.726          |
| <b>TOTAL PROJETO</b>                                                                                         |              |                      |                        | <b>138.789</b>   | <b>138.789</b> | <b>138.789</b> | <b>555.156</b> | <b>971.523</b>   |
| <b>058 APERFEIÇOAMENTO E MODERNIZAÇÃO DO SISTEMA ADMINISTRATIVO</b>                                          |              |                      |                        | 4.412.113        | 3.820.000      | 0              | 0              | 8.232.113        |
| <b>053 Qualificação e Valorização dos Recursos Humanos</b>                                                   |              |                      |                        | 53.500           | 0              | 0              | 0              | 53.500           |
| 50117 Formação Do Pessoal Da Draf                                                                            | DRAF         | 2013 / 2016          |                        |                  |                |                |                |                  |
|                                                                                                              |              |                      | 3. Financ. Regional    | 50.000           | 0              | 0              | 0              | 50.000           |
| <b>TOTAL PROJETO</b>                                                                                         |              |                      |                        | <b>50.000</b>    | <b>0</b>       | <b>0</b>       | <b>0</b>       | <b>50.000</b>    |
| 50660 Formação Dos Quadros Da Inspecção Regional De Finanças                                                 | IRF          | 2013 / 2014          |                        |                  |                |                |                |                  |
|                                                                                                              |              |                      | 3. Financ. Regional    | 3.500            | 0              | 0              | 0              | 3.500            |
| <b>TOTAL PROJETO</b>                                                                                         |              |                      |                        | <b>3.500</b>     | <b>0</b>       | <b>0</b>       | <b>0</b>       | <b>3.500</b>     |
| <b>055 Qualificação e Certificação dos Serviços Públicos e Melhoria do Atendimento a Cidadãos e Empresas</b> |              |                      |                        | 140.000          | 0              | 0              | 0              | 140.000          |
| 50175 Sistema De Gestao De Atendimento E Filas De Espera                                                     | DRAF         | 2013 / 2016          |                        |                  |                |                |                |                  |
|                                                                                                              |              |                      | 3. Financ. Regional    | 20.000           | 0              | 0              | 0              | 20.000           |
| <b>TOTAL PROJETO</b>                                                                                         |              |                      |                        | <b>20.000</b>    | <b>0</b>       | <b>0</b>       | <b>0</b>       | <b>20.000</b>    |
| 50176 Site Institucional                                                                                     | DRAF         | 2013 / 2016          |                        |                  |                |                |                |                  |
|                                                                                                              |              |                      | 3. Financ. Regional    | 60.000           | 0              | 0              | 0              | 60.000           |
| <b>TOTAL PROJETO</b>                                                                                         |              |                      |                        | <b>60.000</b>    | <b>0</b>       | <b>0</b>       | <b>0</b>       | <b>60.000</b>    |
| 50179 Gestao Documental                                                                                      | DRAF         | 2013 / 2016          |                        |                  |                |                |                |                  |
|                                                                                                              |              |                      | 3. Financ. Regional    | 60.000           | 0              | 0              | 0              | 60.000           |
| <b>TOTAL PROJETO</b>                                                                                         |              |                      |                        | <b>60.000</b>    | <b>0</b>       | <b>0</b>       | <b>0</b>       | <b>60.000</b>    |
| <b>056 Construção e Remodelação de Edifícios e Equipamentos Públicos</b>                                     |              |                      |                        | 134.137          | 0              | 0              | 0              | 134.137          |
| 50154 Inventariação, Racionalização E Rentabilização Do Patrimonio                                           | DRP          | 2013 / 2015          |                        |                  |                |                |                |                  |
|                                                                                                              |              |                      | 3. Financ. Regional    | 0                | 0              | 0              | 0              | 0                |
| <b>TOTAL PROJETO</b>                                                                                         |              |                      |                        | <b>0</b>         | <b>0</b>       | <b>0</b>       | <b>0</b>       | <b>0</b>         |
| <b>054 Modernização Administrativa e Governo Eletrónico</b>                                                  |              |                      |                        | 4.084.476        | 3.820.000      | 0              | 0              | 7.904.476        |
| 50224 Uc@Govram - Sistema De Comunicações Unificadas Do Governo Regional                                     | DRI          | 2013 / 2015          |                        |                  |                |                |                |                  |
|                                                                                                              |              |                      | 2. Financ. Comunitário | 1.792.650        | 352.750        | 0              | 0              | 2.145.400        |
|                                                                                                              |              |                      | 3. Financ. Regional    | 316.350          | 62.250         | 0              | 0              | 378.600          |
| <b>TOTAL PROJETO</b>                                                                                         |              |                      |                        | <b>2.109.000</b> | <b>415.000</b> | <b>0</b>       | <b>0</b>       | <b>2.524.000</b> |

Mapa VI - Programação Plurianual do Investimento por Programas, Medidas e Projetos

DEPARTAMENTO: 44 Secretaria Regional do Plano e Finanças

Unidade: Euros

| PROGRAMA / Medida / Projeto                                              | Entid. Resp. | Ano Início /<br>Ano Fim | Fonte Financiamento    | 2014               | 2015             | 2016             | Anos Seguintes   | TOTAL              |
|--------------------------------------------------------------------------|--------------|-------------------------|------------------------|--------------------|------------------|------------------|------------------|--------------------|
| 50561 It@Govram-Infraestruturas Tecnologica Do Governo Regional          | DRI          | 2013 / 2015             | 2. Financ. Comunitário | 1.151.750          | 1.538.500        | 0                | 0                | 2.690.250          |
|                                                                          |              |                         | 3. Financ. Regional    | 203.250            | 271.500          | 0                | 0                | 474.750            |
| <b>TOTAL PROJETO</b>                                                     |              |                         |                        | <b>1.355.000</b>   | <b>1.810.000</b> | <b>0</b>         | <b>0</b>         | <b>3.165.000</b>   |
| 50567 Services@Govram - Plataforma De Serviços Do Governo Regional       | DRI          | 2013 / 2015             | 2. Financ. Comunitário | 510.850            | 1.355.750        | 0                | 0                | 1.866.600          |
|                                                                          |              |                         | 3. Financ. Regional    | 90.150             | 239.250          | 0                | 0                | 329.400            |
| <b>TOTAL PROJETO</b>                                                     |              |                         |                        | <b>601.000</b>     | <b>1.595.000</b> | <b>0</b>         | <b>0</b>         | <b>2.196.000</b>   |
| 50630 Plataforma De Serviços Eletronicos                                 | DRI          | 2013 / 2014             | 3. Financ. Regional    | 19.476             | 0                | 0                | 0                | 19.476             |
| <b>TOTAL PROJETO</b>                                                     |              |                         |                        | <b>19.476</b>      | <b>0</b>         | <b>0</b>         | <b>0</b>         | <b>19.476</b>      |
| <b>050 CULTURA E PATRIMÓNIO</b>                                          |              |                         |                        | 85.000             | 0                | 0                | 0                | 85.000             |
| <b>029 Conservação e Qualificação do Património Cultural e Religioso</b> |              |                         |                        | 85.000             | 0                | 0                | 0                | 85.000             |
| 50719 Apoio A Construção E Renovação Do Patrimonio Religioso             | DRT          | 2013 / 2014             | 3. Financ. Regional    | 85.000             | 0                | 0                | 0                | 85.000             |
| <b>TOTAL PROJETO</b>                                                     |              |                         |                        | <b>85.000</b>      | <b>0</b>         | <b>0</b>         | <b>0</b>         | <b>85.000</b>      |
| <b>Total Departamento</b>                                                |              |                         |                        | <b>191.442.729</b> | <b>6.375.379</b> | <b>1.665.579</b> | <b>1.110.316</b> | <b>200.594.003</b> |



## Secretaria Regional do Ambiente e Recursos Naturais



Mapa VI - Programação Plurianual do Investimento por Programas, Medidas e Projetos

DEPARTAMENTO: 45 Secretaria Regional do Ambiente e Recursos Naturais

Unidade: Euros

| PROGRAMA / Medida / Projeto                                                  | Entid. Resp. | Ano Início / Ano Fim | Fonte Financiamento    | 2014           | 2015           | 2016           | Anos Seguintes   | TOTAL            |
|------------------------------------------------------------------------------|--------------|----------------------|------------------------|----------------|----------------|----------------|------------------|------------------|
| <b>051 DESENVOLVIMENTO TERRITORIAL EQUILIBRADO</b>                           |              |                      |                        | 1.296.381      | 1.753.000      | 1.063.000      | 3.330.000        | 7.442.381        |
| <b>033 Promoção de um Ordenamento Territorial Equilibrado e Qualificante</b> |              |                      |                        | 36.381         | 463.000        | 283.000        | 210.000          | 992.381          |
| 50080 Estudos E Planos De Gestao Territorial                                 | DROTA        | 2013 / 2016          |                        |                |                |                |                  |                  |
| <b>TOTAL PROJETO</b>                                                         |              |                      | 3. Financ. Regional    | 18.194         | 222.500        | 42.500         | 0                | 283.194          |
| 50100 Litomac-Gestao Sust Desev.Econom.Ecolog.Macaronesia                    | DROTA        | 2013 / 2016          |                        | <b>18.194</b>  | <b>222.500</b> | <b>42.500</b>  | <b>0</b>         | <b>283.194</b>   |
| <b>TOTAL PROJETO</b>                                                         |              |                      | 2. Financ. Comunitário | 0              | 0              | 0              | 0                | 0                |
| 51056 Projetos De Intervenção Da Orla Costeira -Pioc                         | DROTA        | 2014 / 2017          | 3. Financ. Regional    | 4.587          | 30.500         | 30.500         | 0                | 65.587           |
| <b>TOTAL PROJETO</b>                                                         |              |                      |                        | <b>4.587</b>   | <b>30.500</b>  | <b>30.500</b>  | <b>0</b>         | <b>65.587</b>    |
| <b>TOTAL PROJETO</b>                                                         |              |                      | 3. Financ. Regional    | 13.600         | 210.000        | 210.000        | 210.000          | 643.600          |
| <b>032 Qualificação, Requalificação e Valorização do Território</b>          |              |                      |                        | 480.000        | 510.000        | 0              | 0                | 990.000          |
| 50138 Recup. Benef.Infra-Estrut.Na Quinta Do Santo Da Serra                  | DRF          | 2013 / 2015          |                        |                |                |                |                  |                  |
| <b>TOTAL PROJETO</b>                                                         |              |                      | 3. Financ. Regional    | 5.000          | 5.000          | 0              | 0                | 10.000           |
| 50140 Recuperacao De Espacos Verdes No Jardim Botanico                       | DRF          | 2013 / 2015          |                        | <b>5.000</b>   | <b>5.000</b>   | <b>0</b>       | <b>0</b>         | <b>10.000</b>    |
| <b>TOTAL PROJETO</b>                                                         |              |                      | 2. Financ. Comunitário | 220.000        | 235.000        | 0              | 0                | 455.000          |
| <b>036 Desenvolvimento Social e Comunitário</b>                              |              |                      | 3. Financ. Regional    | 255.000        | 270.000        | 0              | 0                | 525.000          |
| 50013 Apoio As Casas Do Povo E Associacoes De Desenv Rural-Dradr             | DRADR        | 2013 / 2017          |                        | 780.000        | 780.000        | 780.000        | 3.120.000        | 5.460.000        |
| <b>TOTAL PROJETO</b>                                                         |              |                      | 3. Financ. Regional    | 780.000        | 780.000        | 780.000        | 3.120.000        | 5.460.000        |
| <b>TOTAL PROJETO</b>                                                         |              |                      |                        | <b>780.000</b> | <b>780.000</b> | <b>780.000</b> | <b>3.120.000</b> | <b>5.460.000</b> |
| <b>052 TURISMO</b>                                                           |              |                      |                        | 20.000         | 0              | 0              | 0                | 20.000           |
| <b>037 Promoção e Valorização da Atividade Turística</b>                     |              |                      |                        | 20.000         | 0              | 0              | 0                | 20.000           |
| 50152 Recuperacao E Sinalizacao De Veredas                                   | DRF          | 2013 / 2015          |                        |                |                |                |                  |                  |
| <b>TOTAL PROJETO</b>                                                         |              |                      | 3. Financ. Regional    | 20.000         | 0              | 0              | 0                | 20.000           |
| <b>TOTAL PROJETO</b>                                                         |              |                      |                        | <b>20.000</b>  | <b>0</b>       | <b>0</b>       | <b>0</b>         | <b>20.000</b>    |
| <b>053 AGRICULTURA E DESENVOLVIMENTO RURAL</b>                               |              |                      |                        | 16.737.893     | 8.820.747      | 6.704.152      | 20.817.660       | 53.080.452       |
| <b>040 Promoção de Produtos Regionais</b>                                    |              |                      |                        | 628.224        | 192.000        | 211.500        | 910.000          | 1.941.724        |
| 50042 Promocao E Valorizacao Dos Produtos Regionais-Dradr                    | DRADR        | 2013 / 2017          |                        |                |                |                |                  |                  |
| <b>TOTAL PROJETO</b>                                                         |              |                      | 3. Financ. Regional    | 174.000        | 192.000        | 211.500        | 910.000          | 1.487.500        |
| <b>TOTAL PROJETO</b>                                                         |              |                      |                        | <b>174.000</b> | <b>192.000</b> | <b>211.500</b> | <b>910.000</b>   | <b>1.487.500</b> |

Mapa VI - Programação Plurianual do Investimento por Programas, Medidas e Projetos

DEPARTAMENTO: 45 Secretaria Regional do Ambiente e Recursos Naturais

Unidade: Euros

| PROGRAMA / Medida / Projeto                                                            | Entid. Resp. | Ano Início / Ano Fim | Fonte Financiamento    | 2014              | 2015             | 2016             | Anos Seguintes    | TOTAL             |
|----------------------------------------------------------------------------------------|--------------|----------------------|------------------------|-------------------|------------------|------------------|-------------------|-------------------|
| 50299 Ações De Informação E Promoção Do Vinho Madeira Em Países Terceiros              | IVBAM        | 2013 / 2014          | 1. Financ. Nacional    | 23.112            | 0                | 0                | 0                 | 23.112            |
|                                                                                        |              |                      | 2. Financ. Comunitário | 57.778            | 0                | 0                | 0                 | 57.778            |
|                                                                                        |              |                      | 3. Financ. Regional    | 40.000            | 0                | 0                | 0                 | 40.000            |
| <b>TOTAL PROJETO</b>                                                                   |              |                      |                        | <b>120.890</b>    | <b>0</b>         | <b>0</b>         | <b>0</b>          | <b>120.890</b>    |
| 50304 Plano Promocional Do Vinho (Vlqprd,Vqprd Madeirense,Vrtm)                        | IVBAM        | 2013 / 2014          | 2. Financ. Comunitário | 283.334           | 0                | 0                | 0                 | 283.334           |
|                                                                                        |              |                      | 3. Financ. Regional    | 50.000            | 0                | 0                | 0                 | 50.000            |
| <b>TOTAL PROJETO</b>                                                                   |              |                      |                        | <b>333.334</b>    | <b>0</b>         | <b>0</b>         | <b>0</b>          | <b>333.334</b>    |
| <b>039 Diversificação, Modernização e Reforço da Competitividade da Economia Rural</b> |              |                      |                        | <b>16.075.489</b> | <b>8.578.747</b> | <b>6.442.552</b> | <b>19.705.660</b> | <b>50.802.448</b> |
| 50008 Acoes Apoio A Agricultura E Pecuaria Madeirense                                  | DRADR        | 2013 / 2017          | 3. Financ. Regional    | 23.500            | 24.300           | 24.900           | 91.600            | 164.300           |
| <b>TOTAL PROJETO</b>                                                                   |              |                      |                        | <b>23.500</b>     | <b>24.300</b>    | <b>24.900</b>    | <b>91.600</b>     | <b>164.300</b>    |
| 50015 Formacao Informacao Para O Desenvolvimento Rural-Dradr                           | DRADR        | 2013 / 2017          | 3. Financ. Regional    | 4.100             | 4.150            | 4.250            | 17.000            | 29.500            |
| <b>TOTAL PROJETO</b>                                                                   |              |                      |                        | <b>4.100</b>      | <b>4.150</b>     | <b>4.250</b>     | <b>17.000</b>     | <b>29.500</b>     |
| 50017 Laboratorios Agro Alimentares-Dradr                                              | DRADR        | 2013 / 2017          | 3. Financ. Regional    | 160.000           | 255.580          | 255.280          | 1.032.320         | 1.703.180         |
| <b>TOTAL PROJETO</b>                                                                   |              |                      |                        | <b>160.000</b>    | <b>255.580</b>   | <b>255.280</b>   | <b>1.032.320</b>  | <b>1.703.180</b>  |
| 50021 Plano De Desenvolvimento Agricola E Rural-Dradr                                  | DRADR        | 2013 / 2017          | 3. Financ. Regional    | 1.000.000         | 1.000.000        | 1.000.000        | 669.329           | 3.669.329         |
| <b>TOTAL PROJETO</b>                                                                   |              |                      |                        | <b>1.000.000</b>  | <b>1.000.000</b> | <b>1.000.000</b> | <b>669.329</b>    | <b>3.669.329</b>  |
| 50025 Infraestruturas Para Desenvolvc Comercio Agro-Aliment-Dradr                      | DRADR        | 2013 / 2017          | 3. Financ. Regional    | 150.000           | 500.000          | 600.000          | 2.400.000         | 3.650.000         |
| <b>TOTAL PROJETO</b>                                                                   |              |                      |                        | <b>150.000</b>    | <b>500.000</b>   | <b>600.000</b>   | <b>2.400.000</b>  | <b>3.650.000</b>  |
| 50027 Controlo Da Qualidade Agro-Alimentar Dradr                                       | DRADR        | 2013 / 2017          | 3. Financ. Regional    | 2.500             | 2.500            | 2.500            | 10.200            | 17.700            |
| <b>TOTAL PROJETO</b>                                                                   |              |                      |                        | <b>2.500</b>      | <b>2.500</b>     | <b>2.500</b>     | <b>10.200</b>     | <b>17.700</b>     |
| 50029 Desenv Da Agricultura E Pecuaria Biologica - Dradr                               | DRADR        | 2013 / 2017          | 3. Financ. Regional    | 9.000             | 9.250            | 9.250            | 37.000            | 64.500            |
| <b>TOTAL PROJETO</b>                                                                   |              |                      |                        | <b>9.000</b>      | <b>9.250</b>     | <b>9.250</b>     | <b>37.000</b>     | <b>64.500</b>     |
| 50031 Infraestruturas De Id&T Na Fruticultura-Dradr                                    | DRADR        | 2013 / 2017          | 3. Financ. Regional    | 80.000            | 117.100          | 120.200          | 526.300           | 843.600           |
| <b>TOTAL PROJETO</b>                                                                   |              |                      |                        | <b>80.000</b>     | <b>117.100</b>   | <b>120.200</b>   | <b>526.300</b>    | <b>843.600</b>    |



Mapa VI - Programação Plurianual do Investimento por Programas, Medidas e Projetos

DEPARTAMENTO: 45 Secretaria Regional do Ambiente e Recursos Naturais

Unidade: Euros

| PROGRAMA / Medida / Projeto                                | Entid. Resp. | Ano Início / Ano Fim | Fonte Financiamento | 2014             | 2015             | 2016             | Anos Seguintes   | TOTAL             |
|------------------------------------------------------------|--------------|----------------------|---------------------|------------------|------------------|------------------|------------------|-------------------|
| 50032 Microlab-Dradr                                       | DRADR        | 2013 / 2017          |                     |                  |                  |                  |                  |                   |
| <b>TOTAL PROJETO</b>                                       |              |                      | 3. Financ. Regional | 34.000           | 36.200           | 200.400          | 239.300          | 509.900           |
|                                                            |              |                      |                     | <b>34.000</b>    | <b>36.200</b>    | <b>200.400</b>   | <b>239.300</b>   | <b>509.900</b>    |
| 50033 Desenvolvimento Da Producao Animal-Dradr             | DRADR        | 2013 / 2017          |                     |                  |                  |                  |                  |                   |
| <b>TOTAL PROJETO</b>                                       |              |                      | 3. Financ. Regional | 50.000           | 98.650           | 104.400          | 402.100          | 655.150           |
|                                                            |              |                      |                     | <b>50.000</b>    | <b>98.650</b>    | <b>104.400</b>   | <b>402.100</b>   | <b>655.150</b>    |
| 50034 Informacao De Mercados E Estatisticas-Dradr          | DRADR        | 2013 / 2017          |                     |                  |                  |                  |                  |                   |
| <b>TOTAL PROJETO</b>                                       |              |                      | 3. Financ. Regional | 2.000            | 4.000            | 5.000            | 20.000           | 31.000            |
|                                                            |              |                      |                     | <b>2.000</b>     | <b>4.000</b>     | <b>5.000</b>     | <b>20.000</b>    | <b>31.000</b>     |
| 50035 Gestao E Controlo Das Ajudas-Dradr                   | DRADR        | 2013 / 2017          |                     |                  |                  |                  |                  |                   |
| <b>TOTAL PROJETO</b>                                       |              |                      | 3. Financ. Regional | 38.800           | 38.800           | 38.800           | 55.300           | 171.700           |
|                                                            |              |                      |                     | <b>38.800</b>    | <b>38.800</b>    | <b>38.800</b>    | <b>55.300</b>    | <b>171.700</b>    |
| 50036 Programa De Combate E Controlo De Roedores - Dradr   | DRADR        | 2013 / 2017          |                     |                  |                  |                  |                  |                   |
| <b>TOTAL PROJETO</b>                                       |              |                      | 3. Financ. Regional | 91.300           | 465.400          | 465.500          | 470.000          | 1.492.200         |
|                                                            |              |                      |                     | <b>91.300</b>    | <b>465.400</b>   | <b>465.500</b>   | <b>470.000</b>   | <b>1.492.200</b>  |
| 50037 Assistencia Tecnica E Mecanizacao Agricola           | DRADR        | 2013 / 2017          |                     |                  |                  |                  |                  |                   |
| <b>TOTAL PROJETO</b>                                       |              |                      | 3. Financ. Regional | 13.700           | 14.200           | 14.200           | 39.700           | 81.800            |
|                                                            |              |                      |                     | <b>13.700</b>    | <b>14.200</b>    | <b>14.200</b>    | <b>39.700</b>    | <b>81.800</b>     |
| 50039 Infraestruturas De Id&T Na Hortofloricultura         | DRADR        | 2013 / 2017          |                     |                  |                  |                  |                  |                   |
| <b>TOTAL PROJETO</b>                                       |              |                      | 3. Financ. Regional | 50.000           | 91.450           | 100.800          | 382.800          | 625.050           |
|                                                            |              |                      |                     | <b>50.000</b>    | <b>91.450</b>    | <b>100.800</b>   | <b>382.800</b>   | <b>625.050</b>    |
| 50129 Apoios Ao Caram, E.P.E.                              | GAB SRA      | 2013 / 2017          |                     |                  |                  |                  |                  |                   |
| <b>TOTAL PROJETO</b>                                       |              |                      | 3. Financ. Regional | 579.078          | 500.000          | 500.000          | 3.000.000        | 4.579.078         |
|                                                            |              |                      |                     | <b>579.078</b>   | <b>500.000</b>   | <b>500.000</b>   | <b>3.000.000</b> | <b>4.579.078</b>  |
| 50134 Apoios A Exploracao Do Caram, Epe                    | GAB SRA      | 2013 / 2017          |                     |                  |                  |                  |                  |                   |
| <b>TOTAL PROJETO</b>                                       |              |                      | 3. Financ. Regional | 430.000          | 430.000          | 430.000          | 1.720.000        | 3.010.000         |
|                                                            |              |                      |                     | <b>430.000</b>   | <b>430.000</b>   | <b>430.000</b>   | <b>1.720.000</b> | <b>3.010.000</b>  |
| 50137 Indemnizacoes - Seguros De Reses - Caram, Epe        | GAB SRA      | 2013 / 2014          |                     |                  |                  |                  |                  |                   |
| <b>TOTAL PROJETO</b>                                       |              |                      | 3. Financ. Regional | 7.000            | 0                | 0                | 0                | 7.000             |
|                                                            |              |                      |                     | <b>7.000</b>     | <b>0</b>         | <b>0</b>         | <b>0</b>         | <b>7.000</b>      |
| 50148 Apoio A Exploracao Da Invest Gestao Hidroagricola,Sa | GAB SRA      | 2013 / 2017          |                     |                  |                  |                  |                  |                   |
| <b>TOTAL PROJETO</b>                                       |              |                      | 3. Financ. Regional | 2.200.000        | 1.681.578        | 1.681.578        | 6.726.312        | 12.289.468        |
|                                                            |              |                      |                     | <b>2.200.000</b> | <b>1.681.578</b> | <b>1.681.578</b> | <b>6.726.312</b> | <b>12.289.468</b> |

Mapa VI - Programação Plurianual do Investimento por Programas, Medidas e Projetos

DEPARTAMENTO: 45 Secretaria Regional do Ambiente e Recursos Naturais

Unidade: Euros

| PROGRAMA / Medida / Projeto                                                               | Entid. Resp. | Ano Início / Ano Fim | Fonte Financiamento    | 2014             | 2015             | 2016     | Anos Seguintes | TOTAL            |
|-------------------------------------------------------------------------------------------|--------------|----------------------|------------------------|------------------|------------------|----------|----------------|------------------|
| 50150 Erradicação De Coníferas Hospedeiras De Nmp (Faja Da Ovelha - Calheta) - 03-2396    | PRODERAM     | 2013 / 2014          |                        |                  |                  |          |                |                  |
|                                                                                           |              |                      | 1. Financ. Nacional    | 0                | 0                | 0        | 0              | 0                |
|                                                                                           |              |                      | 2. Financ. Comunitário | 49.666           | 0                | 0        | 0              | 49.666           |
|                                                                                           |              |                      | 3. Financ. Regional    | 5.228            | 0                | 0        | 0              | 5.228            |
| <b>TOTAL PROJETO</b>                                                                      |              |                      |                        | <b>54.894</b>    | <b>0</b>         | <b>0</b> | <b>0</b>       | <b>54.894</b>    |
| 50159 Proderam-Apoios A Entidades Privadas E Autarquias                                   | GAB SRA      | 2013 / 2015          |                        |                  |                  |          |                |                  |
|                                                                                           |              |                      | 3. Financ. Regional    | 667.224          | 1.382.678        | 0        | 0              | 2.049.902        |
| <b>TOTAL PROJETO</b>                                                                      |              |                      |                        | <b>667.224</b>   | <b>1.382.678</b> | <b>0</b> | <b>0</b>       | <b>2.049.902</b> |
| 50163 Erradicação De Coníferas Hospedeiras De Nmp (Prazeres) - 03-2397                    | PRODERAM     | 2013 / 2014          |                        |                  |                  |          |                |                  |
|                                                                                           |              |                      | 1. Financ. Nacional    | 0                | 0                | 0        | 0              | 0                |
|                                                                                           |              |                      | 2. Financ. Comunitário | 89.260           | 0                | 0        | 0              | 89.260           |
|                                                                                           |              |                      | 3. Financ. Regional    | 9.396            | 0                | 0        | 0              | 9.396            |
| <b>TOTAL PROJETO</b>                                                                      |              |                      |                        | <b>98.656</b>    | <b>0</b>         | <b>0</b> | <b>0</b>       | <b>98.656</b>    |
| 50165 Erradicação De Coníferas Hospedeiras De Nmp (Camara De Lobos) - 03-2492             | PRODERAM     | 2013 / 2014          |                        |                  |                  |          |                |                  |
|                                                                                           |              |                      | 1. Financ. Nacional    | 0                | 0                | 0        | 0              | 0                |
|                                                                                           |              |                      | 2. Financ. Comunitário | 91.810           | 0                | 0        | 0              | 91.810           |
|                                                                                           |              |                      | 3. Financ. Regional    | 9.666            | 0                | 0        | 0              | 9.666            |
| <b>TOTAL PROJETO</b>                                                                      |              |                      |                        | <b>101.476</b>   | <b>0</b>         | <b>0</b> | <b>0</b>       | <b>101.476</b>   |
| 50166 Controlo Da Erosao - 03-703                                                         | PRODERAM     | 2013 / 2014          |                        |                  |                  |          |                |                  |
|                                                                                           |              |                      | 1. Financ. Nacional    | 0                | 0                | 0        | 0              | 0                |
|                                                                                           |              |                      | 2. Financ. Comunitário | 1.535.998        | 0                | 0        | 0              | 1.535.998        |
|                                                                                           |              |                      | 3. Financ. Regional    | 161.684          | 0                | 0        | 0              | 161.684          |
| <b>TOTAL PROJETO</b>                                                                      |              |                      |                        | <b>1.697.682</b> | <b>0</b>         | <b>0</b> | <b>0</b>       | <b>1.697.682</b> |
| 50174 Intervenção Preventiva - Perimetro Florestal Do Poiso - 03-106                      | PRODERAM     | 2013 / 2014          |                        |                  |                  |          |                |                  |
|                                                                                           |              |                      | 1. Financ. Nacional    | 0                | 0                | 0        | 0              | 0                |
|                                                                                           |              |                      | 2. Financ. Comunitário | 202.886          | 0                | 0        | 0              | 202.886          |
|                                                                                           |              |                      | 3. Financ. Regional    | 21.358           | 0                | 0        | 0              | 21.358           |
| <b>TOTAL PROJETO</b>                                                                      |              |                      |                        | <b>224.244</b>   | <b>0</b>         | <b>0</b> | <b>0</b>       | <b>224.244</b>   |
| 50190 Intervenção Florestal Interventiva No Perímetro Florestal Do Paúl Da Serra - 03-304 | PRODERAM     | 2013 / 2014          |                        |                  |                  |          |                |                  |
|                                                                                           |              |                      | 1. Financ. Nacional    | 0                | 0                | 0        | 0              | 0                |
|                                                                                           |              |                      | 2. Financ. Comunitário | 813.637          | 0                | 0        | 0              | 813.637          |
|                                                                                           |              |                      | 3. Financ. Regional    | 85.646           | 0                | 0        | 0              | 85.646           |
| <b>TOTAL PROJETO</b>                                                                      |              |                      |                        | <b>899.283</b>   | <b>0</b>         | <b>0</b> | <b>0</b>       | <b>899.283</b>   |

Mapa VI - Programação Plurianual do Investimento por Programas, Medidas e Projetos

DEPARTAMENTO: 45 Secretaria Regional do Ambiente e Recursos Naturais

Unidade: Euros

| PROGRAMA / Medida / Projeto                                                                                           | Entid. Resp. | Ano Início / Ano Fim | Fonte Financiamento    | 2014             | 2015             | 2016           | Anos Seguintes | TOTAL            |
|-----------------------------------------------------------------------------------------------------------------------|--------------|----------------------|------------------------|------------------|------------------|----------------|----------------|------------------|
| 50194 Aquisição De Equipamento De Apoio À Gestão De Combustíveis Florestais E Sinalização De Pontos De Água - 03-1918 | PRODERAM     | 2013 / 2014          | 1. Financ. Nacional    | 0                | 0                | 0              | 0              | 0                |
|                                                                                                                       |              |                      | 2. Financ. Comunitário | 787.363          | 0                | 0              | 0              | 787.363          |
|                                                                                                                       |              |                      | 3. Financ. Regional    | 232.066          | 0                | 0              | 0              | 232.066          |
| <b>TOTAL PROJETO</b>                                                                                                  |              |                      |                        | <b>1.019.429</b> | <b>0</b>         | <b>0</b>       | <b>0</b>       | <b>1.019.429</b> |
| 50195 Restabelecimento Do Potencial De Produção Nas Serras De Santo Antonio E De Sao Roque - 03-1174                  | PRODERAM     | 2013 / 2014          | 1. Financ. Nacional    | 0                | 0                | 0              | 0              | 0                |
|                                                                                                                       |              |                      | 2. Financ. Comunitário | 2.309.526        | 0                | 0              | 0              | 2.309.526        |
|                                                                                                                       |              |                      | 3. Financ. Regional    | 243.108          | 0                | 0              | 0              | 243.108          |
| <b>TOTAL PROJETO</b>                                                                                                  |              |                      |                        | <b>2.552.634</b> | <b>0</b>         | <b>0</b>       | <b>0</b>       | <b>2.552.634</b> |
| 50199 Recuperação Paisagística Da Zona Adjacente Às Vias De Comunicação No Paúl Da Serra - 03-1010                    | PRODERAM     | 2013 / 2014          | 1. Financ. Nacional    | 0                | 0                | 0              | 0              | 0                |
|                                                                                                                       |              |                      | 2. Financ. Comunitário | 332.122          | 0                | 0              | 0              | 332.122          |
|                                                                                                                       |              |                      | 3. Financ. Regional    | 45.450           | 0                | 0              | 0              | 45.450           |
| <b>TOTAL PROJETO</b>                                                                                                  |              |                      |                        | <b>377.572</b>   | <b>0</b>         | <b>0</b>       | <b>0</b>       | <b>377.572</b>   |
| 50207 Aquisição De Armadilhas E Atractivos Para Controlo Do Nemátodo Da Madeira Do Pinheiro - 03-1148                 | PRODERAM     | 2013 / 2014          | 1. Financ. Nacional    | 0                | 0                | 0              | 0              | 0                |
|                                                                                                                       |              |                      | 2. Financ. Comunitário | 142.094          | 0                | 0              | 0              | 142.094          |
|                                                                                                                       |              |                      | 3. Financ. Regional    | 40.385           | 0                | 0              | 0              | 40.385           |
| <b>TOTAL PROJETO</b>                                                                                                  |              |                      |                        | <b>182.479</b>   | <b>0</b>         | <b>0</b>       | <b>0</b>       | <b>182.479</b>   |
| 50210 Assistencia Tecnica Do Proderam                                                                                 | PRODERAM     | 2013 / 2017          | 2. Financ. Comunitário | 234.118          | 100.771          | 18.212         | 4.454          | 357.555          |
|                                                                                                                       |              |                      | 3. Financ. Regional    | 50.887           | 58.735           | 5.177          | 1.267          | 116.066          |
| <b>TOTAL PROJETO</b>                                                                                                  |              |                      |                        | <b>285.005</b>   | <b>159.506</b>   | <b>23.389</b>  | <b>5.721</b>   | <b>473.621</b>   |
| 50211 Adega De Sao Vicente                                                                                            | IVBAM        | 2013 / 2016          | 2. Financ. Comunitário | 300.000          | 582.200          | 0              | 0              | 882.200          |
|                                                                                                                       |              |                      | 3. Financ. Regional    | 537.000          | 524.840          | 299.500        | 0              | 1.361.340        |
| <b>TOTAL PROJETO</b>                                                                                                  |              |                      |                        | <b>837.000</b>   | <b>1.107.040</b> | <b>299.500</b> | <b>0</b>       | <b>2.243.540</b> |
| 50265 Redimensionamento Do Laboratorio                                                                                | IVBAM        | 2013 / 2016          | 3. Financ. Regional    | 68.000           | 0                | 0              | 0              | 68.000           |
| <b>TOTAL PROJETO</b>                                                                                                  |              |                      |                        | <b>68.000</b>    | <b>0</b>         | <b>0</b>       | <b>0</b>       | <b>68.000</b>    |

Mapa VI - Programação Plurianual do Investimento por Programas, Medidas e Projetos

DEPARTAMENTO: 45 Secretaria Regional do Ambiente e Recursos Naturais

Unidade: Euros

| PROGRAMA / Medida / Projeto                                                                                                         | Entid. Resp. | Ano Inicio / Ano Fim | Fonte Financiamento    | 2014           | 2015           | 2016           | Anos Seguintes   | TOTAL            |
|-------------------------------------------------------------------------------------------------------------------------------------|--------------|----------------------|------------------------|----------------|----------------|----------------|------------------|------------------|
| 50277 Plano De Desenvolvimento E Reordenamento Vitivinicola                                                                         | IVBAM        | 2013 / 2016          | 3. Financ. Regional    | 67.500         | 0              | 0              | 0                | 67.500           |
| <b>TOTAL PROJETO</b>                                                                                                                |              |                      |                        | <b>67.500</b>  | <b>0</b>       | <b>0</b>       | <b>0</b>         | <b>67.500</b>    |
| 50287 Requalificaçãode Infra-Estruturastecnologicas Para Certificação Do Vinho, Bebidas Espirituosas E Restantes Bebidas Alcoolicas | IVBAM        | 2013 / 2014          | 2. Financ. Comunitário | 340.000        | 0              | 0              | 0                | 340.000          |
|                                                                                                                                     |              |                      | 3. Financ. Regional    | 60.000         | 0              | 0              | 0                | 60.000           |
| <b>TOTAL PROJETO</b>                                                                                                                |              |                      |                        | <b>400.000</b> | <b>0</b>       | <b>0</b>       | <b>0</b>         | <b>400.000</b>   |
| 50296 Ações De Apoio A Agricultura Madeirense (Linha De Credito Bonificado - Vindima 2009)                                          | IVBAM        | 2013 / 2016          | 3. Financ. Regional    | 75.000         | 0              | 0              | 0                | 75.000           |
| <b>TOTAL PROJETO</b>                                                                                                                |              |                      |                        | <b>75.000</b>  | <b>0</b>       | <b>0</b>       | <b>0</b>         | <b>75.000</b>    |
| 50723 Apoio Ao Seguro Agro Pecuário                                                                                                 | DRADR        | 2013 / 2017          | 3. Financ. Regional    | 410.000        | 656.365        | 562.605        | 1.860.678        | 3.489.648        |
| <b>TOTAL PROJETO</b>                                                                                                                |              |                      |                        | <b>410.000</b> | <b>656.365</b> | <b>562.605</b> | <b>1.860.678</b> | <b>3.489.648</b> |
| 50942 Arborização E Uso Multiplo No Montado Do Paredao - 03-3672                                                                    | PRODERAM     | 2013 / 2014          | 1. Financ. Nacional    | 0              | 0              | 0              | 0                | 0                |
|                                                                                                                                     |              |                      | 2. Financ. Comunitário | 35.224         | 0              | 0              | 0                | 35.224           |
|                                                                                                                                     |              |                      | 3. Financ. Regional    | 10.011         | 0              | 0              | 0                | 10.011           |
| <b>TOTAL PROJETO</b>                                                                                                                |              |                      |                        | <b>45.235</b>  | <b>0</b>       | <b>0</b>       | <b>0</b>         | <b>45.235</b>    |
| 50943 Intervenção Florestal Na Eira Do Serrado - 03-3692                                                                            | PRODERAM     | 2013 / 2014          | 1. Financ. Nacional    | 0              | 0              | 0              | 0                | 0                |
|                                                                                                                                     |              |                      | 2. Financ. Comunitário | 12.169         | 0              | 0              | 0                | 12.169           |
|                                                                                                                                     |              |                      | 3. Financ. Regional    | 1.280          | 0              | 0              | 0                | 1.280            |
| <b>TOTAL PROJETO</b>                                                                                                                |              |                      |                        | <b>13.449</b>  | <b>0</b>       | <b>0</b>       | <b>0</b>         | <b>13.449</b>    |
| 51006 Requalificação Do Parque Florestal Das Queimadas - 03-3837                                                                    | PRODERAM     | 2014 / 2014          | 2. Financ. Comunitário | 50.160         | 0              | 0              | 0                | 50.160           |
|                                                                                                                                     |              |                      | 3. Financ. Regional    | 14.256         | 0              | 0              | 0                | 14.256           |
| <b>TOTAL PROJETO</b>                                                                                                                |              |                      |                        | <b>64.416</b>  | <b>0</b>       | <b>0</b>       | <b>0</b>         | <b>64.416</b>    |
| 51007 Arborização Nos Morenos - 03-3807                                                                                             | PRODERAM     | 2014 / 2014          | 2. Financ. Comunitário | 11.861         | 0              | 0              | 0                | 11.861           |
|                                                                                                                                     |              |                      | 3. Financ. Regional    | 1.248          | 0              | 0              | 0                | 1.248            |
| <b>TOTAL PROJETO</b>                                                                                                                |              |                      |                        | <b>13.109</b>  | <b>0</b>       | <b>0</b>       | <b>0</b>         | <b>13.109</b>    |
| 51008 Arborização No Pico Ana Ferreira - 03-3813                                                                                    | PRODERAM     | 2014 / 2014          | 2. Financ. Comunitário | 9.389          | 0              | 0              | 0                | 9.389            |
|                                                                                                                                     |              |                      | 3. Financ. Regional    | 988            | 0              | 0              | 0                | 988              |
| <b>TOTAL PROJETO</b>                                                                                                                |              |                      |                        | <b>10.377</b>  | <b>0</b>       | <b>0</b>       | <b>0</b>         | <b>10.377</b>    |

Mapa VI - Programação Plurianual do Investimento por Programas, Medidas e Projetos

DEPARTAMENTO: 45 Secretaria Regional do Ambiente e Recursos Naturais

Unidade: Euros

| PROGRAMA / Medida / Projeto                                                                                                     | Entid. Resp. | Ano Início / Ano Fim | Fonte Financiamento    | 2014           | 2015     | 2016     | Anos Seguintes | TOTAL          |
|---------------------------------------------------------------------------------------------------------------------------------|--------------|----------------------|------------------------|----------------|----------|----------|----------------|----------------|
| 51009 Beneficiação Das Infraestruturas De Utilização Múltipla Da Floresta - Zona Do Ribeiro Dos Boieiros - 03-1344              | PRODERAM     | 2014 / 2014          |                        |                |          |          |                |                |
|                                                                                                                                 |              |                      | 2. Financ. Comunitário | 29.925         | 0        | 0        | 0              | 29.925         |
|                                                                                                                                 |              |                      | 3. Financ. Regional    | 8.505          | 0        | 0        | 0              | 8.505          |
| <b>TOTAL PROJETO</b>                                                                                                            |              |                      |                        | <b>38.430</b>  | <b>0</b> | <b>0</b> | <b>0</b>       | <b>38.430</b>  |
| 51010 Beneficiação De Infraestruturas De Apoio À Detecção E Vigilância De Incêndios Florestais E Proteção Da Floresta - 03-1884 | PRODERAM     | 2014 / 2014          |                        |                |          |          |                |                |
|                                                                                                                                 |              |                      | 2. Financ. Comunitário | 454.796        | 0        | 0        | 0              | 454.796        |
|                                                                                                                                 |              |                      | 3. Financ. Regional    | 129.257        | 0        | 0        | 0              | 129.257        |
| <b>TOTAL PROJETO</b>                                                                                                            |              |                      |                        | <b>584.053</b> | <b>0</b> | <b>0</b> | <b>0</b>       | <b>584.053</b> |
| 51012 Redução Da Carga De Combustível No Perímetro Florestal Do Paúl Da Serra - 03-3870                                         | PRODERAM     | 2014 / 2014          |                        |                |          |          |                |                |
|                                                                                                                                 |              |                      | 2. Financ. Comunitário | 47.375         | 0        | 0        | 0              | 47.375         |
|                                                                                                                                 |              |                      | 3. Financ. Regional    | 4.986          | 0        | 0        | 0              | 4.986          |
| <b>TOTAL PROJETO</b>                                                                                                            |              |                      |                        | <b>52.361</b>  | <b>0</b> | <b>0</b> | <b>0</b>       | <b>52.361</b>  |
| 51013 Intervenção No Montado Do Pereiro                                                                                         | PRODERAM     | 2014 / 2014          |                        |                |          |          |                |                |
|                                                                                                                                 |              |                      | 2. Financ. Comunitário | 40.394         | 0        | 0        | 0              | 40.394         |
|                                                                                                                                 |              |                      | 3. Financ. Regional    | 4.252          | 0        | 0        | 0              | 4.252          |
| <b>TOTAL PROJETO</b>                                                                                                            |              |                      |                        | <b>44.646</b>  | <b>0</b> | <b>0</b> | <b>0</b>       | <b>44.646</b>  |
| 51047 Pico Do Prado E Pico Do Curral                                                                                            | PRODERAM     | 2014 / 2014          |                        |                |          |          |                |                |
|                                                                                                                                 |              |                      | 2. Financ. Comunitário | 65.593         | 0        | 0        | 0              | 65.593         |
|                                                                                                                                 |              |                      | 3. Financ. Regional    | 6.904          | 0        | 0        | 0              | 6.904          |
| <b>TOTAL PROJETO</b>                                                                                                            |              |                      |                        | <b>72.497</b>  | <b>0</b> | <b>0</b> | <b>0</b>       | <b>72.497</b>  |
| 51048 Recuperação De Área Ardida No Chão Das Aboboreiras                                                                        | PRODERAM     | 2014 / 2014          |                        |                |          |          |                |                |
|                                                                                                                                 |              |                      | 2. Financ. Comunitário | 69.491         | 0        | 0        | 0              | 69.491         |
|                                                                                                                                 |              |                      | 3. Financ. Regional    | 7.314          | 0        | 0        | 0              | 7.314          |
| <b>TOTAL PROJETO</b>                                                                                                            |              |                      |                        | <b>76.805</b>  | <b>0</b> | <b>0</b> | <b>0</b>       | <b>76.805</b>  |
| 51049 Intervenção Florestal Preventiva No Montado Da Alegria                                                                    | PRODERAM     | 2014 / 2014          |                        |                |          |          |                |                |
|                                                                                                                                 |              |                      | 2. Financ. Comunitário | 37.387         | 0        | 0        | 0              | 37.387         |
|                                                                                                                                 |              |                      | 3. Financ. Regional    | 3.934          | 0        | 0        | 0              | 3.934          |
| <b>TOTAL PROJETO</b>                                                                                                            |              |                      |                        | <b>41.321</b>  | <b>0</b> | <b>0</b> | <b>0</b>       | <b>41.321</b>  |
| 51050 Erradicação De Coníferas Hospedeiras De Nmp (São Vicente)                                                                 | PRODERAM     | 2014 / 2014          |                        |                |          |          |                |                |
|                                                                                                                                 |              |                      | 2. Financ. Comunitário | 35.035         | 0        | 0        | 0              | 35.035         |
|                                                                                                                                 |              |                      | 3. Financ. Regional    | 3.688          | 0        | 0        | 0              | 3.688          |
| <b>TOTAL PROJETO</b>                                                                                                            |              |                      |                        | <b>38.723</b>  | <b>0</b> | <b>0</b> | <b>0</b>       | <b>38.723</b>  |

Mapa VI - Programação Plurianual do Investimento por Programas, Medidas e Projetos

DEPARTAMENTO: 45 Secretaria Regional do Ambiente e Recursos Naturais

Unidade: Euros

| PROGRAMA / Medida / Projeto                                              | Entid. Resp. | Ano Início / Ano Fim | Fonte Financiamento    | 2014           | 2015           | 2016          | Anos Seguintes | TOTAL          |
|--------------------------------------------------------------------------|--------------|----------------------|------------------------|----------------|----------------|---------------|----------------|----------------|
| 51051 Erradicação De Coníferas Hospedeiras De Nmp (Ponta Do Sol)         | PRODERAM     | 2014 / 2014          | 2. Financ. Comunitário | 22.800         | 0              | 0             | 0              | 22.800         |
|                                                                          |              |                      | 3. Financ. Regional    | 2.400          | 0              | 0             | 0              | 2.400          |
| <b>TOTAL PROJETO</b>                                                     |              |                      |                        | <b>25.200</b>  | <b>0</b>       | <b>0</b>      | <b>0</b>       | <b>25.200</b>  |
| 51052 Erradicação De Coníferas Hospedeiras De Nmp (Serra De Água)        | PRODERAM     | 2014 / 2014          | 2. Financ. Comunitário | 10.687         | 0              | 0             | 0              | 10.687         |
|                                                                          |              |                      | 3. Financ. Regional    | 1.124          | 0              | 0             | 0              | 1.124          |
| <b>TOTAL PROJETO</b>                                                     |              |                      |                        | <b>11.811</b>  | <b>0</b>       | <b>0</b>      | <b>0</b>       | <b>11.811</b>  |
| <b>041 Desenvolvimento Zootécnico</b>                                    |              |                      |                        | 34.180         | 50.000         | 50.100        | 202.000        | 336.280        |
| 50047 Epidemiologia De Zoonoses-Dradr                                    | DRADR        | 2013 / 2017          | 3. Financ. Regional    | 14.180         | 15.800         | 15.900        | 64.000         | 109.880        |
| <b>TOTAL PROJETO</b>                                                     |              |                      |                        | <b>14.180</b>  | <b>15.800</b>  | <b>15.900</b> | <b>64.000</b>  | <b>109.880</b> |
| 50048 Apoio As Acoes De Inspecao Veterinaria-Dradr                       | DRADR        | 2013 / 2017          | 3. Financ. Regional    | 20.000         | 34.200         | 34.200        | 138.000        | 226.400        |
| <b>TOTAL PROJETO</b>                                                     |              |                      |                        | <b>20.000</b>  | <b>34.200</b>  | <b>34.200</b> | <b>138.000</b> | <b>226.400</b> |
| <b>055 DESENVOLVIMENTO EMPRESARIAL</b>                                   |              |                      |                        | 200.000        | 0              | 0             | 0              | 200.000        |
| <b>046 Promoção e Dinamização das Atividades Económicas Tradicionais</b> |              |                      |                        | 200.000        | 0              | 0             | 0              | 200.000        |
| 50325 Promoção Do Bordado Madeira E Do Artesanato Regional               | IVBAM        | 2013 / 2014          | 2. Financ. Comunitário | 170.000        | 0              | 0             | 0              | 170.000        |
|                                                                          |              |                      | 3. Financ. Regional    | 30.000         | 0              | 0             | 0              | 30.000         |
| <b>TOTAL PROJETO</b>                                                     |              |                      |                        | <b>200.000</b> | <b>0</b>       | <b>0</b>      | <b>0</b>       | <b>200.000</b> |
| <b>043 AMBIENTE SUSTENTÁVEL</b>                                          |              |                      |                        | 11.630.711     | 9.609.999      | 2.975.694     | 5.384.519      | 29.600.923     |
| <b>010 Prevenção de Riscos Naturais</b>                                  |              |                      |                        | 187.694        | 245.000        | 0             | 0              | 432.694        |
| 50120 Prevencao De Incendios Florestais                                  | DRF          | 2013 / 2015          | 3. Financ. Regional    | 20.000         | 25.000         | 0             | 0              | 45.000         |
| <b>TOTAL PROJETO</b>                                                     |              |                      |                        | <b>20.000</b>  | <b>25.000</b>  | <b>0</b>      | <b>0</b>       | <b>45.000</b>  |
| 50122 Controlo Da Incidencia Dos Fogos Florestais                        | DRF          | 2013 / 2015          | 3. Financ. Regional    | 20.000         | 25.000         | 0             | 0              | 45.000         |
| <b>TOTAL PROJETO</b>                                                     |              |                      |                        | <b>20.000</b>  | <b>25.000</b>  | <b>0</b>      | <b>0</b>       | <b>45.000</b>  |
| 50123 Plano De Repovoamento Florestal E Correcao Torrencial              | DRF          | 2013 / 2015          | 3. Financ. Regional    | 117.694        | 120.000        | 0             | 0              | 237.694        |
| <b>TOTAL PROJETO</b>                                                     |              |                      |                        | <b>117.694</b> | <b>120.000</b> | <b>0</b>      | <b>0</b>       | <b>237.694</b> |

Mapa VI - Programação Plurianual do Investimento por Programas, Medidas e Projetos

DEPARTAMENTO: 45 Secretaria Regional do Ambiente e Recursos Naturais

Unidade: Euros

| PROGRAMA / Medida / Projeto                                       | Entid. Resp. | Ano Início / Ano Fim | Fonte Financiamento    | 2014             | 2015             | 2016          | Anos Seguintes | TOTAL             |
|-------------------------------------------------------------------|--------------|----------------------|------------------------|------------------|------------------|---------------|----------------|-------------------|
| 50128 Controlo Sanitario E Inspecao Fitossanitaria Florestal      | DRF          | 2013 / 2015          |                        |                  |                  |               |                |                   |
|                                                                   |              |                      | 3. Financ. Regional    | 30.000           | 75.000           | 0             | 0              | 105.000           |
| <b>TOTAL PROJETO</b>                                              |              |                      |                        | <b>30.000</b>    | <b>75.000</b>    | <b>0</b>      | <b>0</b>       | <b>105.000</b>    |
| <b>012 Informação e Sensibilização Ambiental</b>                  |              |                      |                        | 281.164          | 176.700          | 174.700       | 0              | 632.564           |
| 50071 Sria-Sistema Regional De Informacao Ambiental - Dramb       | DROTA        | 2013 / 2016          |                        |                  |                  |               |                |                   |
|                                                                   |              |                      | 3. Financ. Regional    | 23.689           | 30.000           | 30.000        | 0              | 83.689            |
| <b>TOTAL PROJETO</b>                                              |              |                      |                        | <b>23.689</b>    | <b>30.000</b>    | <b>30.000</b> | <b>0</b>       | <b>83.689</b>     |
| 50073 Sistema Informativo Ambiental-Dramb                         | DROTA        | 2013 / 2016          |                        |                  |                  |               |                |                   |
|                                                                   |              |                      | 3. Financ. Regional    | 42.445           | 99.000           | 99.000        | 0              | 240.445           |
| <b>TOTAL PROJETO</b>                                              |              |                      |                        | <b>42.445</b>    | <b>99.000</b>    | <b>99.000</b> | <b>0</b>       | <b>240.445</b>    |
| 50077 Programas Ambientais                                        | DROTA        | 2013 / 2016          |                        |                  |                  |               |                |                   |
|                                                                   |              |                      | 3. Financ. Regional    | 32.200           | 32.200           | 32.200        | 0              | 96.600            |
| <b>TOTAL PROJETO</b>                                              |              |                      |                        | <b>32.200</b>    | <b>32.200</b>    | <b>32.200</b> | <b>0</b>       | <b>96.600</b>     |
| 50133 Promocao E Extensao Florestal                               | DRF          | 2013 / 2015          |                        |                  |                  |               |                |                   |
|                                                                   |              |                      | 3. Financ. Regional    | 2.000            | 2.000            | 0             | 0              | 4.000             |
| <b>TOTAL PROJETO</b>                                              |              |                      |                        | <b>2.000</b>     | <b>2.000</b>     | <b>0</b>      | <b>0</b>       | <b>4.000</b>      |
| 50348 Centro De Informacao Do Servico Pnm-Pnm                     | PNM          | 2013 / 2016          |                        |                  |                  |               |                |                   |
|                                                                   |              |                      | 3. Financ. Regional    | 13.500           | 13.500           | 13.500        | 0              | 40.500            |
| <b>TOTAL PROJETO</b>                                              |              |                      |                        | <b>13.500</b>    | <b>13.500</b>    | <b>13.500</b> | <b>0</b>       | <b>40.500</b>     |
| 50392 Centro De Rececao Ambiental-Pnm                             | PNM          | 2013 / 2015          |                        |                  |                  |               |                |                   |
|                                                                   |              |                      | 2. Financ. Comunitário | 32.539           | 0                | 0             | 0              | 32.539            |
|                                                                   |              |                      | 3. Financ. Regional    | 12.461           | 0                | 0             | 0              | 12.461            |
| <b>TOTAL PROJETO</b>                                              |              |                      |                        | <b>45.000</b>    | <b>0</b>         | <b>0</b>      | <b>0</b>       | <b>45.000</b>     |
| 50490 Conhecer E Conservar A Biodiversidade - Life                | PNM          | 2013 / 2015          |                        |                  |                  |               |                |                   |
|                                                                   |              |                      | 2. Financ. Comunitário | 60.919           | 0                | 0             | 0              | 60.919            |
|                                                                   |              |                      | 3. Financ. Regional    | 61.411           | 0                | 0             | 0              | 61.411            |
| <b>TOTAL PROJETO</b>                                              |              |                      |                        | <b>122.330</b>   | <b>0</b>         | <b>0</b>      | <b>0</b>       | <b>122.330</b>    |
| <b>008 Valorização dos Recursos Hídricos e Gestão de Resíduos</b> |              |                      |                        | 9.961.052        | 8.169.022        | 2.080.741     | 5.339.684      | 25.550.499        |
| 50020 Apoios A Valor Ambiente, S.A.                               | GAB SRA      | 2013 / 2015          |                        |                  |                  |               |                |                   |
|                                                                   |              |                      | 3. Financ. Regional    | 5.280.480        | 5.167.781        | 0             | 0              | 10.448.261        |
| <b>TOTAL PROJETO</b>                                              |              |                      |                        | <b>5.280.480</b> | <b>5.167.781</b> | <b>0</b>      | <b>0</b>       | <b>10.448.261</b> |

Mapa VI - Programação Plurianual do Investimento por Programas, Medidas e Projetos

DEPARTAMENTO: 45 Secretaria Regional do Ambiente e Recursos Naturais

Unidade: Euros

| PROGRAMA / Medida / Projeto                                       | Entid. Resp. | Ano Início / Ano Fim | Fonte Financiamento | 2014          | 2015          | 2016          | Anos Seguintes | TOTAL          |
|-------------------------------------------------------------------|--------------|----------------------|---------------------|---------------|---------------|---------------|----------------|----------------|
| 50023 Destino Final De Aguas Residuais Em Zonas Rurais-Dramb      | DROTA        | 2013 / 2016          |                     |               |               |               |                |                |
|                                                                   |              |                      | 3. Financ. Regional | 10.000        | 10.000        | 10.000        | 0              | 30.000         |
| <b>TOTAL PROJETO</b>                                              |              |                      |                     | <b>10.000</b> | <b>10.000</b> | <b>10.000</b> | <b>0</b>       | <b>30.000</b>  |
| 50043 Destino Final De Aguas Residuais No Conc.Ponta Do Sol-Dramb | DROTA        | 2013 / 2015          |                     |               |               |               |                |                |
|                                                                   |              |                      | 3. Financ. Regional | 15.000        | 15.000        | 0             | 0              | 30.000         |
| <b>TOTAL PROJETO</b>                                              |              |                      |                     | <b>15.000</b> | <b>15.000</b> | <b>0</b>      | <b>0</b>       | <b>30.000</b>  |
| 50046 Reformulacao Do Sistema Tratamento Na Etar Do Funchal-Dramb | DROTA        | 2013 / 2015          |                     |               |               |               |                |                |
|                                                                   |              |                      | 3. Financ. Regional | 30.000        | 30.000        | 0             | 0              | 60.000         |
| <b>TOTAL PROJETO</b>                                              |              |                      |                     | <b>30.000</b> | <b>30.000</b> | <b>0</b>      | <b>0</b>       | <b>60.000</b>  |
| 50050 Destino Final De Aguas Residuais Do Porto Da Cruz-Dramb     | DROTA        | 2013 / 2015          |                     |               |               |               |                |                |
|                                                                   |              |                      | 3. Financ. Regional | 10.000        | 10.000        | 0             | 0              | 20.000         |
| <b>TOTAL PROJETO</b>                                              |              |                      |                     | <b>10.000</b> | <b>10.000</b> | <b>0</b>      | <b>0</b>       | <b>20.000</b>  |
| 50053 Destino Final Aguas Residu Freg.Calheta-Arco Calheta-Dramb  | DROTA        | 2013 / 2015          |                     |               |               |               |                |                |
|                                                                   |              |                      | 3. Financ. Regional | 5.500         | 5.500         | 0             | 0              | 11.000         |
| <b>TOTAL PROJETO</b>                                              |              |                      |                     | <b>5.500</b>  | <b>5.500</b>  | <b>0</b>      | <b>0</b>       | <b>11.000</b>  |
| 50054 Destino Final De Aguas Residuais Do Seixal-Dramb            | DROTA        | 2013 / 2015          |                     |               |               |               |                |                |
|                                                                   |              |                      | 3. Financ. Regional | 10.000        | 15.000        | 0             | 0              | 25.000         |
| <b>TOTAL PROJETO</b>                                              |              |                      |                     | <b>10.000</b> | <b>15.000</b> | <b>0</b>      | <b>0</b>       | <b>25.000</b>  |
| 50055 Monitorizacao Quali Sist Tratamento Aguas Residuais-Dramb   | DROTA        | 2013 / 2015          |                     |               |               |               |                |                |
|                                                                   |              |                      | 3. Financ. Regional | 25.000        | 25.000        | 0             | 0              | 50.000         |
| <b>TOTAL PROJETO</b>                                              |              |                      |                     | <b>25.000</b> | <b>25.000</b> | <b>0</b>      | <b>0</b>       | <b>50.000</b>  |
| 50056 Reformulacao Do Sistema Tratamento Da Etar Do Canico-Dramb  | DROTA        | 2013 / 2015          |                     |               |               |               |                |                |
|                                                                   |              |                      | 3. Financ. Regional | 30.000        | 80.000        | 0             | 0              | 110.000        |
| <b>TOTAL PROJETO</b>                                              |              |                      |                     | <b>30.000</b> | <b>80.000</b> | <b>0</b>      | <b>0</b>       | <b>110.000</b> |
| 50057 Conserv.Edif.E Equip.Estacoes Tratam.Elev.Aguas Resid-Dramb | DROTA        | 2013 / 2016          |                     |               |               |               |                |                |
|                                                                   |              |                      | 3. Financ. Regional | 46.000        | 46.000        | 46.000        | 0              | 138.000        |
| <b>TOTAL PROJETO</b>                                              |              |                      |                     | <b>46.000</b> | <b>46.000</b> | <b>46.000</b> | <b>0</b>       | <b>138.000</b> |
| 50058 Reform.Estacao Trat.De Aguas Resid.Nogueira-Camacha-Dramb   | DROTA        | 2013 / 2014          |                     |               |               |               |                |                |
|                                                                   |              |                      | 3. Financ. Regional | 7.700         | 0             | 0             | 0              | 7.700          |
| <b>TOTAL PROJETO</b>                                              |              |                      |                     | <b>7.700</b>  | <b>0</b>      | <b>0</b>      | <b>0</b>       | <b>7.700</b>   |
| 50059 Dest Final Ag Resd Das Freg Ponta Pargo E Acha Cruz-Dramb   | DROTA        | 2013 / 2015          |                     |               |               |               |                |                |
|                                                                   |              |                      | 3. Financ. Regional | 40.000        | 40.000        | 0             | 0              | 80.000         |
| <b>TOTAL PROJETO</b>                                              |              |                      |                     | <b>40.000</b> | <b>40.000</b> | <b>0</b>      | <b>0</b>       | <b>80.000</b>  |
| 50060 Avali Quali Aguas Cost Doces Superf Subter Da Ram-Dramb     | DROTA        | 2013 / 2016          |                     |               |               |               |                |                |
|                                                                   |              |                      | 3. Financ. Regional | 5.000         | 5.000         | 5.000         | 0              | 15.000         |
| <b>TOTAL PROJETO</b>                                              |              |                      |                     | <b>5.000</b>  | <b>5.000</b>  | <b>5.000</b>  | <b>0</b>       | <b>15.000</b>  |



Mapa VI - Programação Plurianual do Investimento por Programas, Medidas e Projetos

DEPARTAMENTO: 45 Secretaria Regional do Ambiente e Recursos Naturais

Unidade: Euros

| PROGRAMA / Medida / Projeto                                                            | Entid. Resp. | Ano Início / Ano Fim | Fonte Financiamento    | 2014             | 2015             | 2016             | Anos Seguintes   | TOTAL             |
|----------------------------------------------------------------------------------------|--------------|----------------------|------------------------|------------------|------------------|------------------|------------------|-------------------|
| 50061 Acoes Para Implementacao Da Diretiva-Quadro Da Agua-Dramb                        | DROTA        | 2013 / 2016          | 2. Financ. Comunitário | 103.517          | 323.000          | 323.000          | 0                | 749.517           |
|                                                                                        |              |                      | 3. Financ. Regional    | 37.757           | 58.200           | 58.200           | 0                | 154.157           |
| <b>TOTAL PROJETO</b>                                                                   |              |                      |                        | <b>141.274</b>   | <b>381.200</b>   | <b>381.200</b>   | <b>0</b>         | <b>903.674</b>    |
| 50101 Infraestruturas Do Sistema Da Valor Ambiente S.A.                                | GAB SRA      | 2013 / 2017          | 3. Financ. Regional    | 1.925.098        | 1.638.541        | 1.638.541        | 5.339.684        | 10.541.864        |
| <b>TOTAL PROJETO</b>                                                                   |              |                      |                        | <b>1.925.098</b> | <b>1.638.541</b> | <b>1.638.541</b> | <b>5.339.684</b> | <b>10.541.864</b> |
| 50115 Suprimen A Igserv,Sa - Investi Gestao E Servicos,Sa                              | GAB SRA      | 2013 / 2014          | 3. Financ. Regional    | 1.387.500        | 0                | 0                | 0                | 1.387.500         |
| <b>TOTAL PROJETO</b>                                                                   |              |                      |                        | <b>1.387.500</b> | <b>0</b>         | <b>0</b>         | <b>0</b>         | <b>1.387.500</b>  |
| 50118 Realização Do Capital Social Da Arm, Sa                                          | GAB SRA      | 2013 / 2014          | 3. Financ. Regional    | 692.500          | 0                | 0                | 0                | 692.500           |
| <b>TOTAL PROJETO</b>                                                                   |              |                      |                        | <b>692.500</b>   | <b>0</b>         | <b>0</b>         | <b>0</b>         | <b>692.500</b>    |
| 51042 Exploração Do Sistema Da Valor Ambiente                                          | GAB SRA      | 2014 / 2015          | 2. Financ. Comunitário | 150.000          | 350.000          | 0                | 0                | 500.000           |
|                                                                                        |              |                      | 3. Financ. Regional    | 150.000          | 350.000          | 0                | 0                | 500.000           |
| <b>TOTAL PROJETO</b>                                                                   |              |                      |                        | <b>300.000</b>   | <b>700.000</b>   | <b>0</b>         | <b>0</b>         | <b>1.000.000</b>  |
| <b>007 Conservação da Natureza e Biodiversidade</b>                                    |              |                      |                        | 594.801          | 382.677          | 220.653          | 44.835           | 1.242.966         |
| 50007 Recuperação E Conservação De Espécies E Habitats No Maciço Montanhoso Da Madeira | DRF          | 2013 / 2016          | 2. Financ. Comunitário | 80.210           | 62.982           | 56.325           | 0                | 199.517           |
|                                                                                        |              |                      | 3. Financ. Regional    | 85.342           | 67.012           | 59.928           | 0                | 212.282           |
| <b>TOTAL PROJETO</b>                                                                   |              |                      |                        | <b>165.552</b>   | <b>129.994</b>   | <b>116.253</b>   | <b>0</b>         | <b>411.799</b>    |
| 50009 Investigacao Da Fauna E Da Flora                                                 | DRF          | 2013 / 2015          | 3. Financ. Regional    | 7.000            | 7.000            | 0                | 0                | 14.000            |
| <b>TOTAL PROJETO</b>                                                                   |              |                      |                        | <b>7.000</b>     | <b>7.000</b>     | <b>0</b>         | <b>0</b>         | <b>14.000</b>     |
| 50011 Net Biome-Rede Biodiv Regioes Ultraperifericas Europa-Dramb                      | DRF          | 2013 / 2015          | 3. Financ. Regional    | 20.315           | 25.172           | 0                | 0                | 45.487            |
| <b>TOTAL PROJETO</b>                                                                   |              |                      |                        | <b>20.315</b>    | <b>25.172</b>    | <b>0</b>         | <b>0</b>         | <b>45.487</b>     |
| 50016 Biobase-Base De Dados Biodiver Arquipelago Da Mad-Dramb                          | DRF          | 2013 / 2014          | 3. Financ. Regional    | 16.000           | 0                | 0                | 0                | 16.000            |
| <b>TOTAL PROJETO</b>                                                                   |              |                      |                        | <b>16.000</b>    | <b>0</b>         | <b>0</b>         | <b>0</b>         | <b>16.000</b>     |

Mapa VI - Programação Plurianual do Investimento por Programas, Medidas e Projetos

DEPARTAMENTO: 45 Secretaria Regional do Ambiente e Recursos Naturais

Unidade: Euros

| PROGRAMA / Medida / Projeto                                      | Entid. Resp. | Ano Início / Ano Fim | Fonte Financiamento    | 2014           | 2015           | 2016          | Anos Seguintes | TOTAL          |
|------------------------------------------------------------------|--------------|----------------------|------------------------|----------------|----------------|---------------|----------------|----------------|
| 50212 Reducao Do Impacto Esp.Invasoras Nos Ilheus Do P.Santo-Pnm | PNM          | 2013 / 2015          |                        |                |                |               |                |                |
|                                                                  |              |                      | 2. Financ. Comunitário | 34.371         | 0              | 0             | 0              | 34.371         |
|                                                                  |              |                      | 3. Financ. Regional    | 34.564         | 0              | 0             | 0              | 34.564         |
| <b>TOTAL PROJETO</b>                                             |              |                      |                        | <b>68.935</b>  | <b>0</b>       | <b>0</b>      | <b>0</b>       | <b>68.935</b>  |
| 50214 Espécies Prioritárias Da Rede Natura 2000                  | PNM          | 2013 / 2016          |                        |                |                |               |                |                |
|                                                                  |              |                      | 2. Financ. Comunitário | 0              | 0              | 0             | 0              | 0              |
|                                                                  |              |                      | 3. Financ. Regional    | 31.100         | 31.100         | 31.100        | 0              | 93.300         |
| <b>TOTAL PROJETO</b>                                             |              |                      |                        | <b>31.100</b>  | <b>31.100</b>  | <b>31.100</b> | <b>0</b>       | <b>93.300</b>  |
| 50951 Recover Natura                                             | PNM          | 2013 / 2017          |                        |                |                |               |                |                |
|                                                                  |              |                      | 2. Financ. Comunitário | 142.805        | 94.612         | 36.615        | 22.396         | 296.428        |
|                                                                  |              |                      | 3. Financ. Regional    | 143.094        | 94.799         | 36.685        | 22.439         | 297.017        |
| <b>TOTAL PROJETO</b>                                             |              |                      |                        | <b>285.899</b> | <b>189.411</b> | <b>73.300</b> | <b>44.835</b>  | <b>593.445</b> |
| <b>009 Conservação das Florestas e Áreas Protegidas</b>          |              |                      |                        | <b>252.600</b> | <b>163.100</b> | <b>26.100</b> | <b>0</b>       | <b>441.800</b> |
| 50064 Recuperacao Da Floresta Laurissilva Das Funduras           | DRF          | 2013 / 2015          |                        |                |                |               |                |                |
|                                                                  |              |                      | 3. Financ. Regional    | 5.000          | 25.000         | 0             | 0              | 30.000         |
| <b>TOTAL PROJETO</b>                                             |              |                      |                        | <b>5.000</b>   | <b>25.000</b>  | <b>0</b>      | <b>0</b>       | <b>30.000</b>  |
| 50074 Racionalizacao Do Regime Silvopastoril                     | DRF          | 2013 / 2015          |                        |                |                |               |                |                |
|                                                                  |              |                      | 3. Financ. Regional    | 10.000         | 12.000         | 0             | 0              | 22.000         |
| <b>TOTAL PROJETO</b>                                             |              |                      |                        | <b>10.000</b>  | <b>12.000</b>  | <b>0</b>      | <b>0</b>       | <b>22.000</b>  |
| 50082 Fomento Cinegetico                                         | DRF          | 2013 / 2015          |                        |                |                |               |                |                |
|                                                                  |              |                      | 3. Financ. Regional    | 2.500          | 2.500          | 0             | 0              | 5.000          |
| <b>TOTAL PROJETO</b>                                             |              |                      |                        | <b>2.500</b>   | <b>2.500</b>   | <b>0</b>      | <b>0</b>       | <b>5.000</b>   |
| 50093 Repovoamento Piscicola                                     | DRF          | 2013 / 2015          |                        |                |                |               |                |                |
|                                                                  |              |                      | 3. Financ. Regional    | 2.500          | 2.500          | 0             | 0              | 5.000          |
| <b>TOTAL PROJETO</b>                                             |              |                      |                        | <b>2.500</b>   | <b>2.500</b>   | <b>0</b>      | <b>0</b>       | <b>5.000</b>   |
| 50096 Melhoramentos Infraestruturas Florestais E Vigilancia      | DRF          | 2013 / 2015          |                        |                |                |               |                |                |
|                                                                  |              |                      | 3. Financ. Regional    | 10.000         | 30.000         | 0             | 0              | 40.000         |
| <b>TOTAL PROJETO</b>                                             |              |                      |                        | <b>10.000</b>  | <b>30.000</b>  | <b>0</b>      | <b>0</b>       | <b>40.000</b>  |

Mapa VI - Programação Plurianual do Investimento por Programas, Medidas e Projetos

DEPARTAMENTO: 45 Secretaria Regional do Ambiente e Recursos Naturais

Unidade: Euros

| PROGRAMA / Medida / Projeto                                 | Entid. Resp. | Ano Início / Ano Fim | Fonte Financiamento    | 2014           | 2015           | 2016           | Anos Seguintes | TOTAL            |
|-------------------------------------------------------------|--------------|----------------------|------------------------|----------------|----------------|----------------|----------------|------------------|
| 50099 Operacao Verde                                        | DRF          | 2013 / 2015          |                        |                |                |                |                |                  |
|                                                             |              |                      | 3. Financ. Regional    | 5.000          | 55.000         | 0              | 0              | 60.000           |
| <b>TOTAL PROJETO</b>                                        |              |                      |                        | <b>5.000</b>   | <b>55.000</b>  | <b>0</b>       | <b>0</b>       | <b>60.000</b>    |
| 50105 Constr.Melh Infr.-Estr.Lazer Em Parques Florestais    | DRF          | 2013 / 2015          |                        |                |                |                |                |                  |
|                                                             |              |                      | 3. Financ. Regional    | 10.000         | 10.000         | 0              | 0              | 20.000           |
| <b>TOTAL PROJETO</b>                                        |              |                      |                        | <b>10.000</b>  | <b>10.000</b>  | <b>0</b>       | <b>0</b>       | <b>20.000</b>    |
| 50110 Sistema De Informacao Florestal                       | DRF          | 2013 / 2014          |                        |                |                |                |                |                  |
|                                                             |              |                      | 2. Financ. Comunitário | 43.775         | 0              | 0              | 0              | 43.775           |
|                                                             |              |                      | 3. Financ. Regional    | 7.725          | 0              | 0              | 0              | 7.725            |
| <b>TOTAL PROJETO</b>                                        |              |                      |                        | <b>51.500</b>  | <b>0</b>       | <b>0</b>       | <b>0</b>       | <b>51.500</b>    |
| 50114 Plano Regional De Ordenamento Florestal               | DRF          | 2013 / 2014          |                        |                |                |                |                |                  |
|                                                             |              |                      | 2. Financ. Comunitário | 110.500        | 0              | 0              | 0              | 110.500          |
|                                                             |              |                      | 3. Financ. Regional    | 19.500         | 0              | 0              | 0              | 19.500           |
| <b>TOTAL PROJETO</b>                                        |              |                      |                        | <b>130.000</b> | <b>0</b>       | <b>0</b>       | <b>0</b>       | <b>130.000</b>   |
| 50173 Áreas Protegidas                                      | PNM          | 2013 / 2016          |                        |                |                |                |                |                  |
|                                                             |              |                      | 2. Financ. Comunitário | 0              | 0              | 0              | 0              | 0                |
|                                                             |              |                      | 3. Financ. Regional    | 26.100         | 26.100         | 26.100         | 0              | 78.300           |
| <b>TOTAL PROJETO</b>                                        |              |                      |                        | <b>26.100</b>  | <b>26.100</b>  | <b>26.100</b>  | <b>0</b>       | <b>78.300</b>    |
| <b>006 Gestão Ambiental Sustentável</b>                     |              |                      |                        | <b>353.400</b> | <b>473.500</b> | <b>473.500</b> | <b>0</b>       | <b>1.300.400</b> |
| 50004 Inspectio-Reforco Competencia Tecn Inspecao Ambiental | DROTA        | 2013 / 2016          |                        |                |                |                |                |                  |
|                                                             |              |                      | 3. Financ. Regional    | 2.000          | 2.000          | 2.000          | 0              | 6.000            |
| <b>TOTAL PROJETO</b>                                        |              |                      |                        | <b>2.000</b>   | <b>2.000</b>   | <b>2.000</b>   | <b>0</b>       | <b>6.000</b>     |
| 50005 Gestao E Monitorizacao Infraestruturas Ambientais     | DROTA        | 2013 / 2016          |                        |                |                |                |                |                  |
|                                                             |              |                      | 2. Financ. Comunitário | 125.000        | 175.000        | 175.000        | 0              | 475.000          |
|                                                             |              |                      | 3. Financ. Regional    | 225.000        | 289.500        | 289.500        | 0              | 804.000          |
| <b>TOTAL PROJETO</b>                                        |              |                      |                        | <b>350.000</b> | <b>464.500</b> | <b>464.500</b> | <b>0</b>       | <b>1.279.000</b> |
| 51057 Valorização De Recursos Geológicos                    | DROTA        | 2014 / 2016          |                        |                |                |                |                |                  |
|                                                             |              |                      | 3. Financ. Regional    | 1.400          | 7.000          | 7.000          | 0              | 15.400           |
| <b>TOTAL PROJETO</b>                                        |              |                      |                        | <b>1.400</b>   | <b>7.000</b>   | <b>7.000</b>   | <b>0</b>       | <b>15.400</b>    |

Mapa VI - Programação Plurianual do Investimento por Programas, Medidas e Projetos

DEPARTAMENTO: 45 Secretaria Regional do Ambiente e Recursos Naturais

Unidade: Euros

| PROGRAMA / Medida / Projeto                                                                                  | Entid. Resp. | Ano Início /<br>Ano Fim | Fonte Financiamento    | 2014          | 2015          | 2016          | Anos Seguintes | TOTAL          |
|--------------------------------------------------------------------------------------------------------------|--------------|-------------------------|------------------------|---------------|---------------|---------------|----------------|----------------|
| <b>059 COOPERAÇÃO INTER-REGIONAL</b>                                                                         |              |                         |                        | 105.950       | 35.000        | 35.000        | 0              | 175.950        |
| <b>057 Cooperação Regional</b>                                                                               |              |                         |                        | 75.950        | 0             | 0             | 0              | 75.950         |
| 50091 Marprof-Cv-Potencial Novos Recursos Pesq.Aguas Profundas                                               | DRP          | 2013 / 2014             | 2. Financ. Comunitário | 50.999        | 0             | 0             | 0              | 50.999         |
|                                                                                                              |              |                         | 3. Financ. Regional    | 9.001         | 0             | 0             | 0              | 9.001          |
| <b>TOTAL PROJETO</b>                                                                                         |              |                         |                        | <b>60.000</b> | <b>0</b>      | <b>0</b>      | <b>0</b>       | <b>60.000</b>  |
| 50131 Mosqimac-Gestao Integrada Do Vector Aedes Aegypti-Dradr                                                | DRADR        | 2013 / 2014             | 2. Financ. Comunitário | 6.120         | 0             | 0             | 0              | 6.120          |
|                                                                                                              |              |                         | 3. Financ. Regional    | 1.080         | 0             | 0             | 0              | 1.080          |
| <b>TOTAL PROJETO</b>                                                                                         |              |                         |                        | <b>7.200</b>  | <b>0</b>      | <b>0</b>      | <b>0</b>       | <b>7.200</b>   |
| 50135 Estudo Impl.Medidas Comb.Mosca Mediterraneo Na Macaronesia                                             | DRADR        | 2013 / 2014             | 2. Financ. Comunitário | 7.437         | 0             | 0             | 0              | 7.437          |
|                                                                                                              |              |                         | 3. Financ. Regional    | 1.313         | 0             | 0             | 0              | 1.313          |
| <b>TOTAL PROJETO</b>                                                                                         |              |                         |                        | <b>8.750</b>  | <b>0</b>      | <b>0</b>      | <b>0</b>       | <b>8.750</b>   |
| <b>058 Gestão e Controlo de Programas de Apoio ao Desenvolvimento</b>                                        |              |                         |                        | 30.000        | 35.000        | 35.000        | 0              | 100.000        |
| 50095 Gestao E Acompanhamento Do Po Pescas 2007/2013                                                         | DRP          | 2013 / 2016             | 2. Financ. Comunitário | 25.500        | 29.750        | 29.750        | 0              | 85.000         |
|                                                                                                              |              |                         | 3. Financ. Regional    | 4.500         | 5.250         | 5.250         | 0              | 15.000         |
| <b>TOTAL PROJETO</b>                                                                                         |              |                         |                        | <b>30.000</b> | <b>35.000</b> | <b>35.000</b> | <b>0</b>       | <b>100.000</b> |
| <b>058 APERFEIÇOAMENTO E MODERNIZAÇÃO DO SISTEMA ADMINISTRATIVO</b>                                          |              |                         |                        | 173.688       | 460.800       | 406.600       | 99.800         | 1.140.888      |
| <b>055 Qualificação e Certificação dos Serviços Públicos e Melhoria do Atendimento a Cidadãos e Empresas</b> |              |                         |                        | 65.815        | 63.800        | 9.600         | 39.800         | 179.015        |
| 50090 Acreditacao Lab.Reg.Veterin.E Seguranca Alimentar                                                      | DRADR        | 2013 / 2015             | 2. Financ. Comunitário | 51.693        | 46.410        | 0             | 0              | 98.103         |
|                                                                                                              |              |                         | 3. Financ. Regional    | 9.122         | 8.190         | 0             | 0              | 17.312         |
| <b>TOTAL PROJETO</b>                                                                                         |              |                         |                        | <b>60.815</b> | <b>54.600</b> | <b>0</b>      | <b>0</b>       | <b>115.415</b> |
| 50870 Modernização E Renovação Dos Recursos Da Dradr                                                         | DRADR        | 2013 / 2017             | 3. Financ. Regional    | 5.000         | 9.200         | 9.600         | 39.800         | 63.600         |
| <b>TOTAL PROJETO</b>                                                                                         |              |                         |                        | <b>5.000</b>  | <b>9.200</b>  | <b>9.600</b>  | <b>39.800</b>  | <b>63.600</b>  |
| <b>056 Construção e Remodelação de Edifícios e Equipamentos Públicos</b>                                     |              |                         |                        | 3.410         | 10.000        | 10.000        | 0              | 23.410         |
| 50084 Adaptacao Instalacoes Da Direcao Regional Do Ambiente-Dra                                              | DROTA        | 2013 / 2016             | 3. Financ. Regional    | 3.410         | 10.000        | 10.000        | 0              | 23.410         |
| <b>TOTAL PROJETO</b>                                                                                         |              |                         |                        | <b>3.410</b>  | <b>10.000</b> | <b>10.000</b> | <b>0</b>       | <b>23.410</b>  |

Mapa VI - Programação Plurianual do Investimento por Programas, Medidas e Projetos

DEPARTAMENTO: 45 Secretaria Regional do Ambiente e Recursos Naturais

Unidade: Euros

| PROGRAMA / Medida / Projeto                                                                 | Entid. Resp. | Ano Início / Ano Fim | Fonte Financiamento    | 2014           | 2015           | 2016           | Anos Seguintes | TOTAL          |
|---------------------------------------------------------------------------------------------|--------------|----------------------|------------------------|----------------|----------------|----------------|----------------|----------------|
| <b>054 Modernização Administrativa e Governo Eletrónico</b>                                 |              |                      |                        | 104.463        | 387.000        | 387.000        | 60.000         | 938.463        |
| 50092 Cartograf-Sistemas Gestao E Planeamento Territorial                                   | DROTA        | 2013 / 2016          |                        |                |                |                |                |                |
|                                                                                             |              |                      | 2. Financ. Comunitário | 0              | 0              | 0              | 0              | 0              |
|                                                                                             |              |                      | 3. Financ. Regional    | 10.000         | 17.000         | 17.000         | 0              | 44.000         |
| <b>TOTAL PROJETO</b>                                                                        |              |                      |                        | <b>10.000</b>  | <b>17.000</b>  | <b>17.000</b>  | <b>0</b>       | <b>44.000</b>  |
| 50098 Gabitec-Sistemas De Informacao Geografica                                             | DROTA        | 2013 / 2016          |                        |                |                |                |                |                |
|                                                                                             |              |                      | 2. Financ. Comunitário | 0              | 0              | 0              | 0              | 0              |
|                                                                                             |              |                      | 3. Financ. Regional    | 8.463          | 17.000         | 17.000         | 0              | 42.463         |
| <b>TOTAL PROJETO</b>                                                                        |              |                      |                        | <b>8.463</b>   | <b>17.000</b>  | <b>17.000</b>  | <b>0</b>       | <b>42.463</b>  |
| 50104 Movacal-Portal Virtual Para As Administracoes Locais                                  | DROTA        | 2013 / 2016          |                        |                |                |                |                |                |
|                                                                                             |              |                      | 2. Financ. Comunitário | 0              | 0              | 0              | 0              | 0              |
|                                                                                             |              |                      | 3. Financ. Regional    | 20.000         | 30.000         | 30.000         | 0              | 80.000         |
| <b>TOTAL PROJETO</b>                                                                        |              |                      |                        | <b>20.000</b>  | <b>30.000</b>  | <b>30.000</b>  | <b>0</b>       | <b>80.000</b>  |
| 50106 Geocid-Disponibilizacao Informacao Geograf Cidadania                                  | DROTA        | 2013 / 2016          |                        |                |                |                |                |                |
|                                                                                             |              |                      | 2. Financ. Comunitário | 0              | 0              | 0              | 0              | 0              |
|                                                                                             |              |                      | 3. Financ. Regional    | 50.000         | 102.000        | 102.000        | 0              | 254.000        |
| <b>TOTAL PROJETO</b>                                                                        |              |                      |                        | <b>50.000</b>  | <b>102.000</b> | <b>102.000</b> | <b>0</b>       | <b>254.000</b> |
| 50107 Sigot-Sistema Inform.E Gestao Ordenamento Territorial                                 | DROTA        | 2013 / 2014          |                        |                |                |                |                |                |
|                                                                                             |              |                      | 2. Financ. Comunitário | 0              | 0              | 0              | 0              | 0              |
|                                                                                             |              |                      | 3. Financ. Regional    | 0              | 0              | 0              | 0              | 0              |
| <b>TOTAL PROJETO</b>                                                                        |              |                      |                        | <b>0</b>       | <b>0</b>       | <b>0</b>       | <b>0</b>       | <b>0</b>       |
| 50156 Sistema Inform.Das Actividades Da Sra-Balcao Verde                                    | GAB SRA      | 2013 / 2017          |                        |                |                |                |                |                |
|                                                                                             |              |                      | 3. Financ. Regional    | 15.000         | 15.000         | 15.000         | 60.000         | 105.000        |
| <b>TOTAL PROJETO</b>                                                                        |              |                      |                        | <b>15.000</b>  | <b>15.000</b>  | <b>15.000</b>  | <b>60.000</b>  | <b>105.000</b> |
| 51058 Monitorização Do Território                                                           | DROTA        | 2014 / 2016          |                        |                |                |                |                |                |
|                                                                                             |              |                      | 3. Financ. Regional    | 600            | 144.000        | 144.000        | 0              | 288.600        |
| <b>TOTAL PROJETO</b>                                                                        |              |                      |                        | <b>600</b>     | <b>144.000</b> | <b>144.000</b> | <b>0</b>       | <b>288.600</b> |
| 51059 Operacao Cadastral                                                                    | DROTA        | 2014 / 2016          |                        |                |                |                |                |                |
|                                                                                             |              |                      | 3. Financ. Regional    | 400            | 62.000         | 62.000         | 0              | 124.400        |
| <b>TOTAL PROJETO</b>                                                                        |              |                      |                        | <b>400</b>     | <b>62.000</b>  | <b>62.000</b>  | <b>0</b>       | <b>124.400</b> |
| <b>054 PESCA E AQUICULTURA</b>                                                              |              |                      |                        | 1.373.970      | 1.863.720      | 1.526.220      | 672.400        | 5.436.310      |
| <b>042 Apoio a Frota Pesqueira, a Industria, a Aquicultura e a Valorização Profissional</b> |              |                      |                        | 461.000        | 473.750        | 473.750        | 318.300        | 1.726.800      |
| 50010 Apoio A Frota Pesqueira E A Industria-Drp                                             | DRP          | 2013 / 2017          |                        |                |                |                |                |                |
|                                                                                             |              |                      | 3. Financ. Regional    | 170.000        | 196.300        | 196.300        | 196.300        | 758.900        |
| <b>TOTAL PROJETO</b>                                                                        |              |                      |                        | <b>170.000</b> | <b>196.300</b> | <b>196.300</b> | <b>196.300</b> | <b>758.900</b> |

Mapa VI - Programação Plurianual do Investimento por Programas, Medidas e Projetos

DEPARTAMENTO: 45 Secretaria Regional do Ambiente e Recursos Naturais

Unidade: Euros

| PROGRAMA / Medida / Projeto                                                | Entid. Resp. | Ano Início / Ano Fim | Fonte Financiamento    | 2014           | 2015           | 2016           | Anos Seguintes | TOTAL            |
|----------------------------------------------------------------------------|--------------|----------------------|------------------------|----------------|----------------|----------------|----------------|------------------|
| 50018 Investigacao Aplicada As Pescas E A Aquacultura                      | DRP          | 2013 / 2017          | 3. Financ. Regional    | 50.000         | 66.000         | 66.000         | 66.000         | 248.000          |
| <b>TOTAL PROJETO</b>                                                       |              |                      |                        | <b>50.000</b>  | <b>66.000</b>  | <b>66.000</b>  | <b>66.000</b>  | <b>248.000</b>   |
| 50028 Basblack Ii Estudo Biolog Pescarias Peixe Espada Preto               | DRP          | 2013 / 2016          | 3. Financ. Regional    | 25.000         | 32.850         | 32.850         | 0              | 90.700           |
| <b>TOTAL PROJETO</b>                                                       |              |                      |                        | <b>25.000</b>  | <b>32.850</b>  | <b>32.850</b>  | <b>0</b>       | <b>90.700</b>    |
| 50030 Programa De Recolha De Dados-Drp                                     | DRP          | 2013 / 2016          | 2. Financ. Comunitário | 25.000         | 36.300         | 36.300         | 0              | 97.600           |
|                                                                            |              |                      | 3. Financ. Regional    | 25.000         | 36.300         | 36.300         | 0              | 97.600           |
| <b>TOTAL PROJETO</b>                                                       |              |                      |                        | <b>50.000</b>  | <b>72.600</b>  | <b>72.600</b>  | <b>0</b>       | <b>195.200</b>   |
| 50038 Centro De Aquacultura Da Calheta                                     | DRP          | 2013 / 2017          | 3. Financ. Regional    | 52.000         | 52.000         | 52.000         | 52.000         | 208.000          |
| <b>TOTAL PROJETO</b>                                                       |              |                      |                        | <b>52.000</b>  | <b>52.000</b>  | <b>52.000</b>  | <b>52.000</b>  | <b>208.000</b>   |
| 50041 Acoes De Formacao Profis.Sector Pescas                               | DRP          | 2013 / 2017          | 3. Financ. Regional    | 4.000          | 4.000          | 4.000          | 4.000          | 16.000           |
| <b>TOTAL PROJETO</b>                                                       |              |                      |                        | <b>4.000</b>   | <b>4.000</b>   | <b>4.000</b>   | <b>4.000</b>   | <b>16.000</b>    |
| 50044 Pelagos Plano Producao Especies Pelagicas Carangideos                | DRP          | 2013 / 2014          | 2. Financ. Comunitário | 68.000         | 0              | 0              | 0              | 68.000           |
|                                                                            |              |                      | 3. Financ. Regional    | 12.000         | 0              | 0              | 0              | 12.000           |
| <b>TOTAL PROJETO</b>                                                       |              |                      |                        | <b>80.000</b>  | <b>0</b>       | <b>0</b>       | <b>0</b>       | <b>80.000</b>    |
| 51055 Capm - Controlo Da Atividade Da Pesca E Mercados                     | DRP          | 2014 / 2016          | 3. Financ. Regional    | 30.000         | 50.000         | 50.000         | 0              | 130.000          |
| <b>TOTAL PROJETO</b>                                                       |              |                      |                        | <b>30.000</b>  | <b>50.000</b>  | <b>50.000</b>  | <b>0</b>       | <b>130.000</b>   |
| <b>043 Apoio a Valorização dos Equipamentos e Infraestruturas de Pesca</b> |              |                      |                        | 912.970        | 1.389.970      | 1.052.470      | 354.100        | 3.709.510        |
| 50063 Compart.Proj.Administ.Publ.Reg.No Ambito Das Pescas                  | DRP          | 2013 / 2016          | 2. Financ. Comunitário | 287.725        | 484.725        | 347.225        | 0              | 1.119.675        |
|                                                                            |              |                      | 3. Financ. Regional    | 125.245        | 151.145        | 151.145        | 0              | 427.535          |
| <b>TOTAL PROJETO</b>                                                       |              |                      |                        | <b>412.970</b> | <b>635.870</b> | <b>498.370</b> | <b>0</b>       | <b>1.547.210</b> |
| 50068 Modernizacao Das Lotas E Entrepostos Frigorificos                    | DRP          | 2013 / 2017          | 3. Financ. Regional    | 200.000        | 454.100        | 354.100        | 354.100        | 1.362.300        |
| <b>TOTAL PROJETO</b>                                                       |              |                      |                        | <b>200.000</b> | <b>454.100</b> | <b>354.100</b> | <b>354.100</b> | <b>1.362.300</b> |
| 50070 Compart.Da Administr.P.Reg.Em Projetos Privados No Ambito Do Fep     | DRP          | 2013 / 2016          | 3. Financ. Regional    | 300.000        | 300.000        | 200.000        | 0              | 800.000          |
| <b>TOTAL PROJETO</b>                                                       |              |                      |                        | <b>300.000</b> | <b>300.000</b> | <b>200.000</b> | <b>0</b>       | <b>800.000</b>   |

Mapa VI - Programação Plurianual do Investimento por Programas, Medidas e Projetos

DEPARTAMENTO: 45 Secretaria Regional do Ambiente e Recursos Naturais

Unidade: Euros

| PROGRAMA / Medida / Projeto                                          | Entid. Resp. | Ano Início /<br>Ano Fim | Fonte Financiamento    | 2014              | 2015              | 2016              | Anos Seguintes    | TOTAL             |
|----------------------------------------------------------------------|--------------|-------------------------|------------------------|-------------------|-------------------|-------------------|-------------------|-------------------|
| <b>042 INVESTIGAÇÃO E DESENVOLVIMENTO TECNOLÓGICO</b>                |              |                         |                        | 265.975           | 38.500            | 0                 | 0                 | 304.475           |
| <b>005 Promoção da Investigação e do Desenvolvimento Tecnológico</b> |              |                         |                        | 265.975           | 38.500            | 0                 | 0                 | 304.475           |
| 50112 Monitorizacao De Micotoxinas Na Ram-Dradr                      | DRADR        | 2013 / 2015             |                        |                   |                   |                   |                   |                   |
|                                                                      |              |                         | 2. Financ. Comunitário | 32.987            | 13.000            | 0                 | 0                 | 45.987            |
|                                                                      |              |                         | 3. Financ. Regional    | 32.988            | 13.000            | 0                 | 0                 | 45.988            |
| <b>TOTAL PROJETO</b>                                                 |              |                         |                        | <b>65.975</b>     | <b>26.000</b>     | <b>0</b>          | <b>0</b>          | <b>91.975</b>     |
| 51060 Monitorização Dos Pesticidas Na Água                           | DRADR        | 2014 / 2015             |                        |                   |                   |                   |                   |                   |
|                                                                      |              |                         | 3. Financ. Regional    | 200.000           | 12.500            | 0                 | 0                 | 212.500           |
| <b>TOTAL PROJETO</b>                                                 |              |                         |                        | <b>200.000</b>    | <b>12.500</b>     | <b>0</b>          | <b>0</b>          | <b>212.500</b>    |
| <b>Total Departamento</b>                                            |              |                         |                        | <b>31.804.568</b> | <b>22.581.766</b> | <b>12.710.666</b> | <b>30.304.379</b> | <b>97.401.379</b> |







## Secretaria Regional da Cultura, Turismo e Transportes



Mapa VI - Programação Plurianual do Investimento por Programas, Medidas e Projetos

DEPARTAMENTO: 46 Secretaria Regional da Cultura, Turismo e Transportes

Unidade: Euros

| PROGRAMA / Medida / Projeto                                                   | Entid. Resp. | Ano Início / Ano Fim | Fonte Financiamento | 2014             | 2015             | 2016             | Anos Seguintes | TOTAL            |
|-------------------------------------------------------------------------------|--------------|----------------------|---------------------|------------------|------------------|------------------|----------------|------------------|
| <b>052 TURISMO</b>                                                            |              |                      |                     | 15.136.510       | 10.740.000       | 10.740.000       | 0              | 36.616.510       |
| <b>037 Promoção e Valorização da Atividade Turística</b>                      |              |                      |                     | 7.913.812        | 9.140.000        | 9.140.000        | 0              | 26.193.812       |
| 50078 Conservação E Reparação De Infraestruturas Turísticas                   | DRT          | 2013 / 2016          | 3. Financ. Regional | 60.000           | 0                | 0                | 0              | 60.000           |
| <b>TOTAL PROJETO</b>                                                          |              |                      |                     | <b>60.000</b>    | <b>0</b>         | <b>0</b>         | <b>0</b>       | <b>60.000</b>    |
| 50116 Estudo, Análise E Avaliação De Projectos Turísticos                     | DRT          | 2013 / 2016          | 3. Financ. Regional | 130.000          | 0                | 0                | 0              | 130.000          |
| <b>TOTAL PROJETO</b>                                                          |              |                      |                     | <b>130.000</b>   | <b>0</b>         | <b>0</b>         | <b>0</b>       | <b>130.000</b>   |
| 50370 Qualificação Do Destino Madeira                                         | DRT          | 2013 / 2016          | 3. Financ. Regional | 206.000          | 0                | 0                | 0              | 206.000          |
| <b>TOTAL PROJETO</b>                                                          |              |                      |                     | <b>206.000</b>   | <b>0</b>         | <b>0</b>         | <b>0</b>       | <b>206.000</b>   |
| 50524 Ações De Promoção Turística E De Apoio Ao Setor Dos Transportes         | GAB          | 2013 / 2016          | 3. Financ. Regional | 216.000          | 0                | 0                | 0              | 216.000          |
| <b>TOTAL PROJETO</b>                                                          |              |                      |                     | <b>216.000</b>   | <b>0</b>         | <b>0</b>         | <b>0</b>       | <b>216.000</b>   |
| 50968 Reforço Da Competitividade Do Setor Turístico                           | DRT          | 2014 / 2016          | 3. Financ. Regional | 1.802.926        | 2.440.000        | 2.440.000        | 0              | 6.682.926        |
| <b>TOTAL PROJETO</b>                                                          |              |                      |                     | <b>1.802.926</b> | <b>2.440.000</b> | <b>2.440.000</b> | <b>0</b>       | <b>6.682.926</b> |
| 50969 Marketing E Publicidade                                                 | DRT          | 2014 / 2016          | 3. Financ. Regional | 2.243.386        | 2.800.000        | 2.800.000        | 0              | 7.843.386        |
| <b>TOTAL PROJETO</b>                                                          |              |                      |                     | <b>2.243.386</b> | <b>2.800.000</b> | <b>2.800.000</b> | <b>0</b>       | <b>7.843.386</b> |
| 50970 Captação De Eventos E Congressos Internacionais                         | DRT          | 2014 / 2016          | 3. Financ. Regional | 167.000          | 250.000          | 250.000          | 0              | 667.000          |
| <b>TOTAL PROJETO</b>                                                          |              |                      |                     | <b>167.000</b>   | <b>250.000</b>   | <b>250.000</b>   | <b>0</b>       | <b>667.000</b>   |
| 50971 Renovação, Reformulação E Atualização Da Imagem E Suportes Promocionais | DRT          | 2014 / 2016          | 3. Financ. Regional | 570.000          | 950.000          | 950.000          | 0              | 2.470.000        |
| <b>TOTAL PROJETO</b>                                                          |              |                      |                     | <b>570.000</b>   | <b>950.000</b>   | <b>950.000</b>   | <b>0</b>       | <b>2.470.000</b> |
| 50972 Açõesde Relações Publicas                                               | DRT          | 2014 / 2016          | 3. Financ. Regional | 300.000          | 300.000          | 300.000          | 0              | 900.000          |
| <b>TOTAL PROJETO</b>                                                          |              |                      |                     | <b>300.000</b>   | <b>300.000</b>   | <b>300.000</b>   | <b>0</b>       | <b>900.000</b>   |
| 50973 Promoção Nos Mercados Tradicionais                                      | DRT          | 2014 / 2016          | 3. Financ. Regional | 1.868.500        | 1.950.000        | 1.950.000        | 0              | 5.768.500        |
| <b>TOTAL PROJETO</b>                                                          |              |                      |                     | <b>1.868.500</b> | <b>1.950.000</b> | <b>1.950.000</b> | <b>0</b>       | <b>5.768.500</b> |
| 50975 Reforço E Consolidação De Nichos Do Mercado Turístico                   | DRT          | 2014 / 2016          | 3. Financ. Regional | 350.000          | 450.000          | 450.000          | 0              | 1.250.000        |
| <b>TOTAL PROJETO</b>                                                          |              |                      |                     | <b>350.000</b>   | <b>450.000</b>   | <b>450.000</b>   | <b>0</b>       | <b>1.250.000</b> |

Mapa VI - Programação Plurianual do Investimento por Programas, Medidas e Projetos

DEPARTAMENTO: 46 Secretaria Regional da Cultura, Turismo e Transportes

Unidade: Euros

| PROGRAMA / Medida / Projeto                                                           | Entid. Resp. | Ano Inicio / Ano Fim | Fonte Financiamento | 2014             | 2015             | 2016             | Anos Seguintes | TOTAL            |
|---------------------------------------------------------------------------------------|--------------|----------------------|---------------------|------------------|------------------|------------------|----------------|------------------|
| <b>038 Gestão do Destino Turístico</b>                                                |              |                      |                     | 7.222.698        | 1.600.000        | 1.600.000        | 0              | 10.422.698       |
| 50111 Festas Do Carnaval                                                              | DRT          | 2013 / 2016          |                     |                  |                  |                  |                |                  |
|                                                                                       |              |                      | 3. Financ. Regional | 320.000          | 0                | 0                | 0              | 320.000          |
| <b>TOTAL PROJETO</b>                                                                  |              |                      |                     | <b>320.000</b>   | <b>0</b>         | <b>0</b>         | <b>0</b>       | <b>320.000</b>   |
| 50371 Festa Da Flor                                                                   | DRT          | 2013 / 2016          |                     |                  |                  |                  |                |                  |
|                                                                                       |              |                      | 3. Financ. Regional | 330.000          | 0                | 0                | 0              | 330.000          |
| <b>TOTAL PROJETO</b>                                                                  |              |                      |                     | <b>330.000</b>   | <b>0</b>         | <b>0</b>         | <b>0</b>       | <b>330.000</b>   |
| 50381 Festa Do Vinho Da Madeira                                                       | DRT          | 2013 / 2016          |                     |                  |                  |                  |                |                  |
|                                                                                       |              |                      | 3. Financ. Regional | 141.750          | 0                | 0                | 0              | 141.750          |
| <b>TOTAL PROJETO</b>                                                                  |              |                      |                     | <b>141.750</b>   | <b>0</b>         | <b>0</b>         | <b>0</b>       | <b>141.750</b>   |
| 50383 Festival Do Atlantico                                                           | DRT          | 2013 / 2016          |                     |                  |                  |                  |                |                  |
|                                                                                       |              |                      | 3. Financ. Regional | 570.000          | 0                | 0                | 0              | 570.000          |
| <b>TOTAL PROJETO</b>                                                                  |              |                      |                     | <b>570.000</b>   | <b>0</b>         | <b>0</b>         | <b>0</b>       | <b>570.000</b>   |
| 50389 Iniciativas Diversas                                                            | DRT          | 2013 / 2016          |                     |                  |                  |                  |                |                  |
|                                                                                       |              |                      | 3. Financ. Regional | 160.000          | 0                | 0                | 0              | 160.000          |
| <b>TOTAL PROJETO</b>                                                                  |              |                      |                     | <b>160.000</b>   | <b>0</b>         | <b>0</b>         | <b>0</b>       | <b>160.000</b>   |
| 50408 Festival Colombo                                                                | DRT          | 2013 / 2016          |                     |                  |                  |                  |                |                  |
|                                                                                       |              |                      | 3. Financ. Regional | 115.000          | 0                | 0                | 0              | 115.000          |
| <b>TOTAL PROJETO</b>                                                                  |              |                      |                     | <b>115.000</b>   | <b>0</b>         | <b>0</b>         | <b>0</b>       | <b>115.000</b>   |
| 50414 Festa Do Fim Do Ano                                                             | DRT          | 2013 / 2016          |                     |                  |                  |                  |                |                  |
|                                                                                       |              |                      | 3. Financ. Regional | 3.998.000        | 0                | 0                | 0              | 3.998.000        |
| <b>TOTAL PROJETO</b>                                                                  |              |                      |                     | <b>3.998.000</b> | <b>0</b>         | <b>0</b>         | <b>0</b>       | <b>3.998.000</b> |
| 50416 Madeira Nature Festival                                                         | DRT          | 2013 / 2016          |                     |                  |                  |                  |                |                  |
|                                                                                       |              |                      | 3. Financ. Regional | 100.000          | 0                | 0                | 0              | 100.000          |
| <b>TOTAL PROJETO</b>                                                                  |              |                      |                     | <b>100.000</b>   | <b>0</b>         | <b>0</b>         | <b>0</b>       | <b>100.000</b>   |
| 50974 Projecao E Apoio A Eventos Com Interesse Turistico                              | DRT          | 2014 / 2016          |                     |                  |                  |                  |                |                  |
|                                                                                       |              |                      | 3. Financ. Regional | 1.487.948        | 1.600.000        | 1.600.000        | 0              | 4.687.948        |
| <b>TOTAL PROJETO</b>                                                                  |              |                      |                     | <b>1.487.948</b> | <b>1.600.000</b> | <b>1.600.000</b> | <b>0</b>       | <b>4.687.948</b> |
| <b>057 INFRAESTRUTURA E EQUIPAMENTOS COLETIVOS</b>                                    |              |                      |                     | 29.718.534       | 2.738.467        | 0                | 0              | 32.457.001       |
| <b>051 Melhoria das Acessibilidades Internas e Externas e Reforço da Mobilidade</b>   |              |                      |                     | 29.718.534       | 2.738.467        | 0                | 0              | 32.457.001       |
| 50498 Ações De Prevenção Rodoviária E De Promoção Do Setor Dos Transportes Terrestres | DRTT         | 2013 / 2016          |                     |                  |                  |                  |                |                  |
|                                                                                       |              |                      | 3. Financ. Regional | 50.000           | 0                | 0                | 0              | 50.000           |
| <b>TOTAL PROJETO</b>                                                                  |              |                      |                     | <b>50.000</b>    | <b>0</b>         | <b>0</b>         | <b>0</b>       | <b>50.000</b>    |

Mapa VI - Programação Plurianual do Investimento por Programas, Medidas e Projetos

DEPARTAMENTO: 46 Secretaria Regional da Cultura, Turismo e Transportes

Unidade: Euros

| PROGRAMA / Medida / Projeto                                                                                                  | Entid. Resp. | Ano Inicio / Ano Fim | Fonte Financiamento    | 2014              | 2015           | 2016     | Anos Seguintes | TOTAL             |
|------------------------------------------------------------------------------------------------------------------------------|--------------|----------------------|------------------------|-------------------|----------------|----------|----------------|-------------------|
| 50528 Sistemas De Gestão De Transportes                                                                                      | GAB          | 2013 / 2016          |                        |                   |                |          |                |                   |
|                                                                                                                              |              |                      | 3. Financ. Regional    | 10.182.154        | 0              | 0        | 0              | 10.182.154        |
| <b>TOTAL PROJETO</b>                                                                                                         |              |                      |                        | <b>10.182.154</b> | <b>0</b>       | <b>0</b> | <b>0</b>       | <b>10.182.154</b> |
| 50564 Psl - Terminais Marítimos                                                                                              | GAB          | 2013 / 2014          |                        |                   |                |          |                |                   |
|                                                                                                                              |              |                      | 3. Financ. Regional    | 80.000            | 0              | 0        | 0              | 80.000            |
| <b>TOTAL PROJETO</b>                                                                                                         |              |                      |                        | <b>80.000</b>     | <b>0</b>       | <b>0</b> | <b>0</b>       | <b>80.000</b>     |
| 50938 Estudos, Planos E Projetos No Ambito Do Setor Dos Transportes                                                          | GAB          | 2013 / 2014          |                        |                   |                |          |                |                   |
|                                                                                                                              |              |                      | 3. Financ. Regional    | 50.000            | 0              | 0        | 0              | 50.000            |
| <b>TOTAL PROJETO</b>                                                                                                         |              |                      |                        | <b>50.000</b>     | <b>0</b>       | <b>0</b> | <b>0</b>       | <b>50.000</b>     |
| 51041 Estudos Dos Sobrecustos                                                                                                | GAB          | 2014 / 2015          |                        |                   |                |          |                |                   |
|                                                                                                                              |              |                      | 3. Financ. Regional    | 30.000            | 10.000         | 0        | 0              | 40.000            |
| <b>TOTAL PROJETO</b>                                                                                                         |              |                      |                        | <b>30.000</b>     | <b>10.000</b>  | <b>0</b> | <b>0</b>       | <b>40.000</b>     |
| 51066 Povt-14-0158-Fcoes-000006 - Requalificação E Consolidação Da Zona Acostavel Norte Do Porto Do Funchal (Cais Acostavel) | APRAM        | 2014 / 2015          |                        |                   |                |          |                |                   |
|                                                                                                                              |              |                      | 1. Financ. Nacional    | 3.579.398         | 313.208        | 0        | 0              | 3.892.606         |
|                                                                                                                              |              |                      | 2. Financ. Comunitário | 12.105.480        | 465.259        | 0        | 0              | 12.570.739        |
| <b>TOTAL PROJETO</b>                                                                                                         |              |                      |                        | <b>15.684.878</b> | <b>778.467</b> | <b>0</b> | <b>0</b>       | <b>16.463.345</b> |
| 51067 Povt-14-0158-Fcoes-000002 - Infraestruturas Do Porto Do Porto Santo                                                    | APRAM        | 2014 / 2014          |                        |                   |                |          |                |                   |
|                                                                                                                              |              |                      | 2. Financ. Comunitário | 444.763           | 0              | 0        | 0              | 444.763           |
|                                                                                                                              |              |                      | 3. Financ. Regional    | 130.238           | 0              | 0        | 0              | 130.238           |
| <b>TOTAL PROJETO</b>                                                                                                         |              |                      |                        | <b>575.001</b>    | <b>0</b>       | <b>0</b> | <b>0</b>       | <b>575.001</b>    |
| 51077 Meios De Suporte Basico Para A Assistencia Tecnica As Embarcações                                                      | APRAM        | 2014 / 2014          |                        |                   |                |          |                |                   |
|                                                                                                                              |              |                      | 1. Financ. Nacional    | 11.500            | 0              | 0        | 0              | 11.500            |
| <b>TOTAL PROJETO</b>                                                                                                         |              |                      |                        | <b>11.500</b>     | <b>0</b>       | <b>0</b> | <b>0</b>       | <b>11.500</b>     |
| 51078 Modernização Da Ferramentaria Maritimo Portuaria                                                                       | APRAM        | 2014 / 2014          |                        |                   |                |          |                |                   |
|                                                                                                                              |              |                      | 3. Financ. Regional    | 5.000             | 0              | 0        | 0              | 5.000             |
| <b>TOTAL PROJETO</b>                                                                                                         |              |                      |                        | <b>5.000</b>      | <b>0</b>       | <b>0</b> | <b>0</b>       | <b>5.000</b>      |
| 51082 Reparação Do Terminal De Inertes Do Porto Novo                                                                         | APRAM        | 2014 / 2014          |                        |                   |                |          |                |                   |
|                                                                                                                              |              |                      | 3. Financ. Regional    | 300.000           | 0              | 0        | 0              | 300.000           |
| <b>TOTAL PROJETO</b>                                                                                                         |              |                      |                        | <b>300.000</b>    | <b>0</b>       | <b>0</b> | <b>0</b>       | <b>300.000</b>    |
| 51088 Reparação Da Marina Do Funchal                                                                                         | APRAM        | 2014 / 2014          |                        |                   |                |          |                |                   |
|                                                                                                                              |              |                      | 3. Financ. Regional    | 500.000           | 0              | 0        | 0              | 500.000           |
| <b>TOTAL PROJETO</b>                                                                                                         |              |                      |                        | <b>500.000</b>    | <b>0</b>       | <b>0</b> | <b>0</b>       | <b>500.000</b>    |

Mapa VI - Programação Plurianual do Investimento por Programas, Medidas e Projetos

DEPARTAMENTO: 46 Secretaria Regional da Cultura, Turismo e Transportes

Unidade: Euros

| PROGRAMA / Medida / Projeto                                                                                              | Entid. Resp. | Ano Início / Ano Fim | Fonte Financiamento    | 2014             | 2015             | 2016          | Anos Seguintes | TOTAL            |
|--------------------------------------------------------------------------------------------------------------------------|--------------|----------------------|------------------------|------------------|------------------|---------------|----------------|------------------|
| 51137 Povt-14-0158-Fcoes-000006 - Requalificação E Consolidação Da Zona Acostavel Norte Do Porto Do Funchal (Cais Norte) | APRAM        | 2014 / 2015          |                        |                  |                  |               |                |                  |
|                                                                                                                          |              |                      | 1. Financ. Nacional    | 510.559          | 477.569          | 0             | 0              | 988.128          |
|                                                                                                                          |              |                      | 2. Financ. Comunitário | 1.739.442        | 1.472.431        | 0             | 0              | 3.211.873        |
| <b>TOTAL PROJETO</b>                                                                                                     |              |                      |                        | <b>2.250.001</b> | <b>1.950.000</b> | <b>0</b>      | <b>0</b>       | <b>4.200.001</b> |
| <b>059 COOPERAÇÃO INTER-REGIONAL</b>                                                                                     |              |                      |                        | 55.600           | 18.500           | 20.000        | 0              | 94.100           |
| <b>057 Cooperação Regional</b>                                                                                           |              |                      |                        | 55.600           | 18.500           | 20.000        | 0              | 94.100           |
| 50577 Projetos De Cooperação Com As Regiões Ultraperiféricas                                                             | GAB          | 2013 / 2016          |                        |                  |                  |               |                |                  |
|                                                                                                                          |              |                      | 3. Financ. Regional    | 5.600            | 0                | 0             | 0              | 5.600            |
| <b>TOTAL PROJETO</b>                                                                                                     |              |                      |                        | <b>5.600</b>     | <b>0</b>         | <b>0</b>      | <b>0</b>       | <b>5.600</b>     |
| 51000 Curioseaty - A Discovery Journey Of Europe'S Nautical And Subaquatic Cultural Heritage                             | DRT          | 2014 / 2016          |                        |                  |                  |               |                |                  |
|                                                                                                                          |              |                      | 3. Financ. Regional    | 20.000           | 18.500           | 20.000        | 0              | 58.500           |
| <b>TOTAL PROJETO</b>                                                                                                     |              |                      |                        | <b>20.000</b>    | <b>18.500</b>    | <b>20.000</b> | <b>0</b>       | <b>58.500</b>    |
| 51005 Arqueomac -Prog. For. Em Tendencias Inov.Arqueologica                                                              | DRAC         | 2014 / 2014          |                        |                  |                  |               |                |                  |
|                                                                                                                          |              |                      | 2. Financ. Comunitário | 25.500           | 0                | 0             | 0              | 25.500           |
|                                                                                                                          |              |                      | 3. Financ. Regional    | 4.500            | 0                | 0             | 0              | 4.500            |
| <b>TOTAL PROJETO</b>                                                                                                     |              |                      |                        | <b>30.000</b>    | <b>0</b>         | <b>0</b>      | <b>0</b>       | <b>30.000</b>    |
| <b>058 APERFEIÇOAMENTO E MODERNIZAÇÃO DO SISTEMA ADMINISTRATIVO</b>                                                      |              |                      |                        | 742.161          | 169.887          | 49.887        | 0              | 961.935          |
| <b>056 Construção e Remodelação de Edifícios e Equipamentos Públicos</b>                                                 |              |                      |                        | 30.000           | 0                | 0             | 0              | 30.000           |
| 50573 Beneficiação Do Edifício E Instalações Da Srt                                                                      | GAB          | 2013 / 2016          |                        |                  |                  |               |                |                  |
|                                                                                                                          |              |                      | 3. Financ. Regional    | 30.000           | 0                | 0             | 0              | 30.000           |
| <b>TOTAL PROJETO</b>                                                                                                     |              |                      |                        | <b>30.000</b>    | <b>0</b>         | <b>0</b>      | <b>0</b>       | <b>30.000</b>    |
| <b>054 Modernização Administrativa e Governo Eletrónico</b>                                                              |              |                      |                        | 712.161          | 169.887          | 49.887        | 0              | 931.935          |
| 50197 Modernização E Segurança Informática                                                                               | DRAC         | 2013 / 2016          |                        |                  |                  |               |                |                  |
|                                                                                                                          |              |                      | 3. Financ. Regional    | 6.514            | 49.887           | 49.887        | 0              | 106.288          |
| <b>TOTAL PROJETO</b>                                                                                                     |              |                      |                        | <b>6.514</b>     | <b>49.887</b>    | <b>49.887</b> | <b>0</b>       | <b>106.288</b>   |
| 50432 Sistema De Tratamento Das Contraordenações                                                                         | DRTT         | 2013 / 2016          |                        |                  |                  |               |                |                  |
|                                                                                                                          |              |                      | 3. Financ. Regional    | 180.000          | 120.000          | 0             | 0              | 300.000          |
| <b>TOTAL PROJETO</b>                                                                                                     |              |                      |                        | <b>180.000</b>   | <b>120.000</b>   | <b>0</b>      | <b>0</b>       | <b>300.000</b>   |
| 50438 Modernização E Informatização Dos Serviços Da Drtt                                                                 | DRTT         | 2013 / 2016          |                        |                  |                  |               |                |                  |
|                                                                                                                          |              |                      | 3. Financ. Regional    | 30.000           | 0                | 0             | 0              | 30.000           |
| <b>TOTAL PROJETO</b>                                                                                                     |              |                      |                        | <b>30.000</b>    | <b>0</b>         | <b>0</b>      | <b>0</b>       | <b>30.000</b>    |

Mapa VI - Programação Plurianual do Investimento por Programas, Medidas e Projetos

DEPARTAMENTO: 46 Secretaria Regional da Cultura, Turismo e Transportes

Unidade: Euros

| PROGRAMA / Medida / Projeto                                                        | Entid. Resp. | Ano Início / Ano Fim | Fonte Financiamento    | 2014             | 2015             | 2016             | Anos Seguintes | TOTAL            |
|------------------------------------------------------------------------------------|--------------|----------------------|------------------------|------------------|------------------|------------------|----------------|------------------|
| 50566 Tecnologias De Informação Do Gabinete E Serviços Dependentes                 | GAB          | 2013 / 2016          |                        |                  |                  |                  |                |                  |
|                                                                                    |              |                      | 3. Financ. Regional    | 20.000           | 0                | 0                | 0              | 20.000           |
| <b>TOTAL PROJETO</b>                                                               |              |                      |                        | <b>20.000</b>    | <b>0</b>         | <b>0</b>         | <b>0</b>       | <b>20.000</b>    |
| 50674 Sistemas De Emissao De Documentos Relativos A Condução                       | DRTT         | 2013 / 2016          |                        |                  |                  |                  |                |                  |
|                                                                                    |              |                      | 3. Financ. Regional    | 150.000          | 0                | 0                | 0              | 150.000          |
| <b>TOTAL PROJETO</b>                                                               |              |                      |                        | <b>150.000</b>   | <b>0</b>         | <b>0</b>         | <b>0</b>       | <b>150.000</b>   |
| 50686 Sistemas De Informação Da Drt                                                | DRT          | 2013 / 2016          |                        |                  |                  |                  |                |                  |
|                                                                                    |              |                      | 3. Financ. Regional    | 150.000          | 0                | 0                | 0              | 150.000          |
| <b>TOTAL PROJETO</b>                                                               |              |                      |                        | <b>150.000</b>   | <b>0</b>         | <b>0</b>         | <b>0</b>       | <b>150.000</b>   |
| 51074 Modernização E Upgrade Do Hardware                                           | APRAM        | 2014 / 2014          |                        |                  |                  |                  |                |                  |
|                                                                                    |              |                      | 1. Financ. Nacional    | 30.000           | 0                | 0                | 0              | 30.000           |
| <b>TOTAL PROJETO</b>                                                               |              |                      |                        | <b>30.000</b>    | <b>0</b>         | <b>0</b>         | <b>0</b>       | <b>30.000</b>    |
| 51075 Modernização Do Software - Governo Eletronico E Utilização Da Plataforma Web | APRAM        | 2014 / 2014          |                        |                  |                  |                  |                |                  |
|                                                                                    |              |                      | 1. Financ. Nacional    | 139.647          | 0                | 0                | 0              | 139.647          |
| <b>TOTAL PROJETO</b>                                                               |              |                      |                        | <b>139.647</b>   | <b>0</b>         | <b>0</b>         | <b>0</b>       | <b>139.647</b>   |
| 51076 Modernização Dos Equipamentos Administrativos                                | APRAM        | 2014 / 2014          |                        |                  |                  |                  |                |                  |
|                                                                                    |              |                      | 1. Financ. Nacional    | 6.000            | 0                | 0                | 0              | 6.000            |
| <b>TOTAL PROJETO</b>                                                               |              |                      |                        | <b>6.000</b>     | <b>0</b>         | <b>0</b>         | <b>0</b>       | <b>6.000</b>     |
| <b>050 CULTURA E PATRIMÓNIO</b>                                                    |              |                      |                        | <b>2.307.493</b> | <b>2.224.760</b> | <b>2.204.760</b> | <b>0</b>       | <b>6.737.013</b> |
| <b>030 Apoio a Criação, a Produção Cultural e a Investigação Histórica</b>         |              |                      |                        | <b>1.253.503</b> | <b>861.864</b>   | <b>861.864</b>   | <b>0</b>       | <b>2.977.231</b> |
| 50202 Publicação De Edições Culturais                                              | DRAC         | 2013 / 2016          |                        |                  |                  |                  |                |                  |
|                                                                                    |              |                      | 3. Financ. Regional    | 102.000          | 144.814          | 144.814          | 0              | 391.628          |
| <b>TOTAL PROJETO</b>                                                               |              |                      |                        | <b>102.000</b>   | <b>144.814</b>   | <b>144.814</b>   | <b>0</b>       | <b>391.628</b>   |
| 50203 Apoio Á Produção E Divulgação De Iniciativas Culturais                       | DRAC         | 2013 / 2016          |                        |                  |                  |                  |                |                  |
|                                                                                    |              |                      | 3. Financ. Regional    | 69.050           | 99.050           | 99.050           | 0              | 267.150          |
| <b>TOTAL PROJETO</b>                                                               |              |                      |                        | <b>69.050</b>    | <b>99.050</b>    | <b>99.050</b>    | <b>0</b>       | <b>267.150</b>   |
| 50205 Apoio À Descentralização Cultural                                            | DRAC         | 2013 / 2016          |                        |                  |                  |                  |                |                  |
|                                                                                    |              |                      | 3. Financ. Regional    | 490.000          | 615.000          | 615.000          | 0              | 1.720.000        |
| <b>TOTAL PROJETO</b>                                                               |              |                      |                        | <b>490.000</b>   | <b>615.000</b>   | <b>615.000</b>   | <b>0</b>       | <b>1.720.000</b> |
| 50208 Festivais Culturais Da Madeira                                               | DRAC         | 2013 / 2014          |                        |                  |                  |                  |                |                  |
|                                                                                    |              |                      | 2. Financ. Comunitário | 390.966          | 0                | 0                | 0              | 390.966          |
|                                                                                    |              |                      | 3. Financ. Regional    | 68.994           | 0                | 0                | 0              | 68.994           |
| <b>TOTAL PROJETO</b>                                                               |              |                      |                        | <b>459.960</b>   | <b>0</b>         | <b>0</b>         | <b>0</b>       | <b>459.960</b>   |

Mapa VI - Programação Plurianual do Investimento por Programas, Medidas e Projetos

DEPARTAMENTO: 46 Secretaria Regional da Cultura, Turismo e Transportes

Unidade: Euros

| PROGRAMA / Medida / Projeto                                                        | Entid. Resp. | Ano Início / Ano Fim | Fonte Financiamento    | 2014           | 2015           | 2016           | Anos Seguintes | TOTAL          |
|------------------------------------------------------------------------------------|--------------|----------------------|------------------------|----------------|----------------|----------------|----------------|----------------|
| 50624 A Madeira E As Ilhas Do Mundo                                                | GAB          | 2013 / 2016          |                        |                |                |                |                |                |
|                                                                                    |              |                      | 3. Financ. Regional    | 12.000         | 0              | 0              | 0              | 12.000         |
| <b>TOTAL PROJETO</b>                                                               |              |                      |                        | <b>12.000</b>  | <b>0</b>       | <b>0</b>       | <b>0</b>       | <b>12.000</b>  |
| 51039 Deve E O Haver                                                               | GAB          | 2014 / 2014          |                        |                |                |                |                |                |
|                                                                                    |              |                      | 2. Financ. Comunitário | 99.869         | 0              | 0              | 0              | 99.869         |
|                                                                                    |              |                      | 3. Financ. Regional    | 17.624         | 0              | 0              | 0              | 17.624         |
| <b>TOTAL PROJETO</b>                                                               |              |                      |                        | <b>117.493</b> | <b>0</b>       | <b>0</b>       | <b>0</b>       | <b>117.493</b> |
| 51040 Historia E Autonomia Do Arquipelago                                          | GAB          | 2014 / 2016          |                        |                |                |                |                |                |
|                                                                                    |              |                      | 3. Financ. Regional    | 3.000          | 3.000          | 3.000          | 0              | 9.000          |
| <b>TOTAL PROJETO</b>                                                               |              |                      |                        | <b>3.000</b>   | <b>3.000</b>   | <b>3.000</b>   | <b>0</b>       | <b>9.000</b>   |
| <b>029 Valorização, Qualificação e Divulgação da Oferta Cultural e Museológica</b> |              |                      |                        | 100.000        | 190.909        | 190.909        | 0              | 481.818        |
| 51003 Apoio E Divulgação Dos Museus E Espaços Culturais Da Ram                     | DRAC         | 2014 / 2016          |                        |                |                |                |                |                |
|                                                                                    |              |                      | 3. Financ. Regional    | 100.000        | 190.909        | 190.909        | 0              | 481.818        |
| <b>TOTAL PROJETO</b>                                                               |              |                      |                        | <b>100.000</b> | <b>190.909</b> | <b>190.909</b> | <b>0</b>       | <b>481.818</b> |
| <b>031 Património Arquivístico e Promoção da Leitura</b>                           |              |                      |                        | 58.846         | 58.846         | 58.846         | 0              | 176.538        |
| 50215 Biblioteca Pública Regional                                                  | DRAC         | 2013 / 2016          |                        |                |                |                |                |                |
|                                                                                    |              |                      | 3. Financ. Regional    | 22.735         | 22.735         | 22.735         | 0              | 68.205         |
| <b>TOTAL PROJETO</b>                                                               |              |                      |                        | <b>22.735</b>  | <b>22.735</b>  | <b>22.735</b>  | <b>0</b>       | <b>68.205</b>  |
| 50216 Arquivo Regional Da Madeira                                                  | DRAC         | 2013 / 2016          |                        |                |                |                |                |                |
|                                                                                    |              |                      | 3. Financ. Regional    | 36.111         | 36.111         | 36.111         | 0              | 108.333        |
| <b>TOTAL PROJETO</b>                                                               |              |                      |                        | <b>36.111</b>  | <b>36.111</b>  | <b>36.111</b>  | <b>0</b>       | <b>108.333</b> |
| <b>029 Conservação e Qualificação do Património Cultural e Religioso</b>           |              |                      |                        | 895.144        | 1.113.141      | 1.093.141      | 0              | 3.101.426      |
| 50180 Convento Santa Clara                                                         | DRAC         | 2013 / 2016          |                        |                |                |                |                |                |
|                                                                                    |              |                      | 3. Financ. Regional    | 146.900        | 240.500        | 240.500        | 0              | 627.900        |
| <b>TOTAL PROJETO</b>                                                               |              |                      |                        | <b>146.900</b> | <b>240.500</b> | <b>240.500</b> | <b>0</b>       | <b>627.900</b> |
| 50182 Igreja Da Sé Do Funchal                                                      | DRAC         | 2013 / 2016          |                        |                |                |                |                |                |
|                                                                                    |              |                      | 3. Financ. Regional    | 16.109         | 31.109         | 31.109         | 0              | 78.327         |
| <b>TOTAL PROJETO</b>                                                               |              |                      |                        | <b>16.109</b>  | <b>31.109</b>  | <b>31.109</b>  | <b>0</b>       | <b>78.327</b>  |
| 50183 Igreja Do Colégio                                                            | DRAC         | 2013 / 2016          |                        |                |                |                |                |                |
|                                                                                    |              |                      | 3. Financ. Regional    | 15.140         | 45.140         | 45.140         | 0              | 105.420        |
| <b>TOTAL PROJETO</b>                                                               |              |                      |                        | <b>15.140</b>  | <b>45.140</b>  | <b>45.140</b>  | <b>0</b>       | <b>105.420</b> |
| 50184 Núcleo Histórico De Santo Amaro                                              | DRAC         | 2013 / 2016          |                        |                |                |                |                |                |
|                                                                                    |              |                      | 3. Financ. Regional    | 25.000         | 43.920         | 43.920         | 0              | 112.840        |
| <b>TOTAL PROJETO</b>                                                               |              |                      |                        | <b>25.000</b>  | <b>43.920</b>  | <b>43.920</b>  | <b>0</b>       | <b>112.840</b> |



Mapa VI - Programação Plurianual do Investimento por Programas, Medidas e Projetos

DEPARTAMENTO: 46 Secretaria Regional da Cultura, Turismo e Transportes

Unidade: Euros

| PROGRAMA / Medida / Projeto                                              | Entid. Resp. | Ano Inicio / Ano Fim | Fonte Financiamento | 2014              | 2015              | 2016              | Anos Seguintes | TOTAL             |
|--------------------------------------------------------------------------|--------------|----------------------|---------------------|-------------------|-------------------|-------------------|----------------|-------------------|
| 50186 Restauro Dos Orgãos Das Igrejas                                    | DRAC         | 2013 / 2016          | 3. Financ. Regional | 25.000            | 25.000            | 25.000            | 0              | 75.000            |
| <b>TOTAL PROJETO</b>                                                     |              |                      |                     | <b>25.000</b>     | <b>25.000</b>     | <b>25.000</b>     | <b>0</b>       | <b>75.000</b>     |
| 50976 Recuperação Conservação Património Móvel E Imóvel                  | DRAC         | 2014 / 2016          | 3. Financ. Regional | 181.396           | 222.396           | 222.396           | 0              | 626.188           |
| <b>TOTAL PROJETO</b>                                                     |              |                      |                     | <b>181.396</b>    | <b>222.396</b>    | <b>222.396</b>    | <b>0</b>       | <b>626.188</b>    |
| 51004 Beneficiação E Manutenção De Instalações E Equipamentos Da Cultura | DRAC         | 2014 / 2016          | 3. Financ. Regional | 455.599           | 485.076           | 485.076           | 0              | 1.425.751         |
| <b>TOTAL PROJETO</b>                                                     |              |                      |                     | <b>455.599</b>    | <b>485.076</b>    | <b>485.076</b>    | <b>0</b>       | <b>1.425.751</b>  |
| 51136 Estudos E Projetos Da Cultura                                      | DRAC         | 2014 / 2015          | 3. Financ. Regional | 30.000            | 20.000            | 0                 | 0              | 50.000            |
| <b>TOTAL PROJETO</b>                                                     |              |                      |                     | <b>30.000</b>     | <b>20.000</b>     | <b>0</b>          | <b>0</b>       | <b>50.000</b>     |
| <b>048 INTEGRAÇÃO E EQUIDADE SOCIAL</b>                                  |              |                      |                     | 55.000            | 100.000           | 100.000           | 0              | 255.000           |
| <b>026 Intensificar as Relações com as Comunidades Madeirenses</b>       |              |                      |                     | 50.000            | 100.000           | 100.000           | 0              | 250.000           |
| 50591 Ações De Apoio Junto As Comunidade Madeirense                      | GAB          | 2013 / 2016          | 3. Financ. Regional | 50.000            | 100.000           | 100.000           | 0              | 250.000           |
| <b>TOTAL PROJETO</b>                                                     |              |                      |                     | <b>50.000</b>     | <b>100.000</b>    | <b>100.000</b>    | <b>0</b>       | <b>250.000</b>    |
| <b>025 Promover a Coesão e a Inclusão Social</b>                         |              |                      |                     | 5.000             | 0                 | 0                 | 0              | 5.000             |
| 50588 Ações De Apoio A Imigração                                         | GAB          | 2013 / 2016          | 3. Financ. Regional | 5.000             | 0                 | 0                 | 0              | 5.000             |
| <b>TOTAL PROJETO</b>                                                     |              |                      |                     | <b>5.000</b>      | <b>0</b>          | <b>0</b>          | <b>0</b>       | <b>5.000</b>      |
| <b>Total Departamento</b>                                                |              |                      |                     | <b>48.015.298</b> | <b>15.991.614</b> | <b>13.114.647</b> | <b>0</b>       | <b>77.121.559</b> |





## Secretaria Regional dos Assuntos Sociais



Mapa VI - Programação Plurianual do Investimento por Programas, Medidas e Projetos

DEPARTAMENTO: 47 Secretaria Regional dos Assuntos Sociais

Unidade: Euros

| PROGRAMA / Medida / Projeto                                                      | Entid. Resp. | Ano Inicio / Ano Fim | Fonte Financiamento    | 2014              | 2015           | 2016           | Anos Seguintes | TOTAL             |
|----------------------------------------------------------------------------------|--------------|----------------------|------------------------|-------------------|----------------|----------------|----------------|-------------------|
| <b>046 EMPREGO E TRABALHO</b>                                                    |              |                      |                        | 18.158.500        | 396.582        | 182.080        | 166.271        | 18.903.433        |
| <b>020 Desenvolver Medidas Ativas e Preventivas para o Emprego</b>               |              |                      |                        | 18.158.500        | 396.582        | 182.080        | 166.271        | 18.903.433        |
| 50158 Plano Regional De Emprego                                                  | IEM          | 2013 / 2020          |                        |                   |                |                |                |                   |
|                                                                                  |              |                      | 2. Financ. Comunitário | 4.000.000         | 198.291        | 91.040         | 83.136         | 4.372.467         |
|                                                                                  |              |                      | 3. Financ. Regional    | 14.158.500        | 198.291        | 91.040         | 83.135         | 14.530.966        |
| <b>TOTAL PROJETO</b>                                                             |              |                      |                        | <b>18.158.500</b> | <b>396.582</b> | <b>182.080</b> | <b>166.271</b> | <b>18.903.433</b> |
| <b>051 DESENVOLVIMENTO TERRITORIAL EQUILIBRADO</b>                               |              |                      |                        | 5.126.000         | 0              | 0              | 0              | 5.126.000         |
| <b>035 Proteção do Território e Apoio ao Socorro</b>                             |              |                      |                        | 5.126.000         | 0              | 0              | 0              | 5.126.000         |
| 50637 Apoio As Associações De Bombeiros                                          | GAB          | 2013 / 2016          |                        |                   |                |                |                |                   |
|                                                                                  |              |                      | 3. Financ. Regional    | 1.950.000         | 0              | 0              | 0              | 1.950.000         |
| <b>TOTAL PROJETO</b>                                                             |              |                      |                        | <b>1.950.000</b>  | <b>0</b>       | <b>0</b>       | <b>0</b>       | <b>1.950.000</b>  |
| 50998 Sado - Sistema De Apoio A Decisao Operacional                              | SRPC         | 2014 / 2014          |                        |                   |                |                |                |                   |
|                                                                                  |              |                      | 2. Financ. Comunitário | 102.000           | 0              | 0              | 0              | 102.000           |
|                                                                                  |              |                      | 3. Financ. Regional    | 18.000            | 0              | 0              | 0              | 18.000            |
| <b>TOTAL PROJETO</b>                                                             |              |                      |                        | <b>120.000</b>    | <b>0</b>       | <b>0</b>       | <b>0</b>       | <b>120.000</b>    |
| 51061 Niformar - Nucleo De Instalações D Protecção Civil E Formação Da Madeira   | SRPC         | 2014 / 2014          |                        |                   |                |                |                |                   |
|                                                                                  |              |                      | 2. Financ. Comunitário | 382.500           | 0              | 0              | 0              | 382.500           |
|                                                                                  |              |                      | 3. Financ. Regional    | 67.500            | 0              | 0              | 0              | 67.500            |
| <b>TOTAL PROJETO</b>                                                             |              |                      |                        | <b>450.000</b>    | <b>0</b>       | <b>0</b>       | <b>0</b>       | <b>450.000</b>    |
| 51062 Construção Do Quartel De Bombeiros Voluntarios Do Porto Santo              | SRPC         | 2014 / 2014          |                        |                   |                |                |                |                   |
|                                                                                  |              |                      | 2. Financ. Comunitário | 2.215.100         | 0              | 0              | 0              | 2.215.100         |
|                                                                                  |              |                      | 3. Financ. Regional    | 390.900           | 0              | 0              | 0              | 390.900           |
| <b>TOTAL PROJETO</b>                                                             |              |                      |                        | <b>2.606.000</b>  | <b>0</b>       | <b>0</b>       | <b>0</b>       | <b>2.606.000</b>  |
| <b>055 DESENVOLVIMENTO EMPRESARIAL</b>                                           |              |                      |                        | 0                 | 23.250         | 0              | 0              | 23.250            |
| <b>044 Promoção e Apoio ao Aumento da Capacidade e dos Fatores Competitivos</b>  |              |                      |                        | 0                 | 23.250         | 0              | 0              | 23.250            |
| 50572 Campanhas E Poroj. Defesa E Resol. Conflitos Consumo                       | IASAUDE      | 2013 / 2015          |                        |                   |                |                |                |                   |
|                                                                                  |              |                      | 3. Financ. Regional    | 0                 | 23.250         | 0              | 0              | 23.250            |
| <b>TOTAL PROJETO</b>                                                             |              |                      |                        | <b>0</b>          | <b>23.250</b>  | <b>0</b>       | <b>0</b>       | <b>23.250</b>     |
| <b>057 INFRAESTRUTURA E EQUIPAMENTOS COLETIVOS</b>                               |              |                      |                        | 1.188.022         | 100.000        | 0              | 0              | 1.288.022         |
| <b>050 Melhoria e Reordenamento da Rede de Infraestruturas do Setor da Saúde</b> |              |                      |                        | 1.188.022         | 100.000        | 0              | 0              | 1.288.022         |
| 50526 Oxi-Sesaram                                                                | IASAUDE      | 2013 / 2015          |                        |                   |                |                |                |                   |
|                                                                                  |              |                      | 3. Financ. Regional    | 200.000           | 100.000        | 0              | 0              | 300.000           |
| <b>TOTAL PROJETO</b>                                                             |              |                      |                        | <b>200.000</b>    | <b>100.000</b> | <b>0</b>       | <b>0</b>       | <b>300.000</b>    |

Mapa VI - Programação Plurianual do Investimento por Programas, Medidas e Projetos

DEPARTAMENTO: 47 Secretaria Regional dos Assuntos Sociais

Unidade: Euros

| PROGRAMA / Medida / Projeto                                              | Entid. Resp. | Ano Início / Ano Fim | Fonte Financiamento    | 2014           | 2015          | 2016          | Anos Seguintes | TOTAL          |
|--------------------------------------------------------------------------|--------------|----------------------|------------------------|----------------|---------------|---------------|----------------|----------------|
| 50643 Construção Do Centro De Saude E Lar De Idosos De Camara De Lobos   | GAB          | 2013 / 2016          | 3. Financ. Regional    | 988.022        | 0             | 0             | 0              | 988.022        |
| <b>TOTAL PROJETO</b>                                                     |              |                      |                        | <b>988.022</b> | <b>0</b>      | <b>0</b>      | <b>0</b>       | <b>988.022</b> |
| <b>059 COOPERAÇÃO INTER-REGIONAL</b>                                     |              |                      |                        | 149.859        | 0             | 0             | 0              | 149.859        |
| <b>057 Cooperação Regional</b>                                           |              |                      |                        | 149.859        | 0             | 0             | 0              | 149.859        |
| 50293 Rede Eures                                                         | IEM          | 2013 / 2016          | 1. Financ. Nacional    | 0              | 0             | 0             | 0              | 0              |
|                                                                          |              |                      | 2. Financ. Comunitário | 1.654          | 0             | 0             | 0              | 1.654          |
|                                                                          |              |                      | 3. Financ. Regional    | 2.705          | 0             | 0             | 0              | 2.705          |
| <b>TOTAL PROJETO</b>                                                     |              |                      |                        | <b>4.359</b>   | <b>0</b>      | <b>0</b>      | <b>0</b>       | <b>4.359</b>   |
| 50550 Mosqimac                                                           | IASAUDE      | 2013 / 2014          | 2. Financ. Comunitário | 127.500        | 0             | 0             | 0              | 127.500        |
|                                                                          |              |                      | 3. Financ. Regional    | 18.000         | 0             | 0             | 0              | 18.000         |
| <b>TOTAL PROJETO</b>                                                     |              |                      |                        | <b>145.500</b> | <b>0</b>      | <b>0</b>      | <b>0</b>       | <b>145.500</b> |
| <b>058 APERFEIÇOAMENTO E MODERNIZAÇÃO DO SISTEMA ADMINISTRATIVO</b>      |              |                      |                        | 405.890        | 0             | 0             | 0              | 405.890        |
| <b>056 Construção e Remodelação de Edifícios e Equipamentos Públicos</b> |              |                      |                        | 81.000         | 0             | 0             | 0              | 81.000         |
| 50530 Beneficiação De Estruturas Fisicas Do Iasaude                      | IASAUDE      | 2013 / 2015          | 3. Financ. Regional    | 81.000         | 0             | 0             | 0              | 81.000         |
| <b>TOTAL PROJETO</b>                                                     |              |                      |                        | <b>81.000</b>  | <b>0</b>      | <b>0</b>      | <b>0</b>       | <b>81.000</b>  |
| <b>054 Modernização Administrativa e Governo Eletrónico</b>              |              |                      |                        | 324.890        | 0             | 0             | 0              | 324.890        |
| 50282 Remodelação Do Sistema De Informação                               | IEM          | 2013 / 2016          | 2. Financ. Comunitário | 162.445        | 0             | 0             | 0              | 162.445        |
|                                                                          |              |                      | 3. Financ. Regional    | 162.445        | 0             | 0             | 0              | 162.445        |
| <b>TOTAL PROJETO</b>                                                     |              |                      |                        | <b>324.890</b> | <b>0</b>      | <b>0</b>      | <b>0</b>       | <b>324.890</b> |
| <b>047 SAÚDE</b>                                                         |              |                      |                        | 3.553.700      | 3.954.240     | 1.619.000     | 0              | 9.126.940      |
| <b>023 Promover a Saúde Publica e a Melhoria dos Cuidados de Saúde</b>   |              |                      |                        | 68.200         | 114.000       | 54.000        | 0              | 236.200        |
| 50449 Promoção E Proteção Da Saude                                       | IASAUDE      | 2013 / 2016          | 3. Financ. Regional    | 25.000         | 60.000        | 0             | 0              | 85.000         |
| <b>TOTAL PROJETO</b>                                                     |              |                      |                        | <b>25.000</b>  | <b>60.000</b> | <b>0</b>      | <b>0</b>       | <b>85.000</b>  |
| 50457 Informação, Planeamento E Qualidade Em Saude                       | IASAUDE      | 2013 / 2016          | 3. Financ. Regional    | 43.200         | 54.000        | 54.000        | 0              | 151.200        |
| <b>TOTAL PROJETO</b>                                                     |              |                      |                        | <b>43.200</b>  | <b>54.000</b> | <b>54.000</b> | <b>0</b>       | <b>151.200</b> |

Mapa VI - Programação Plurianual do Investimento por Programas, Medidas e Projetos

DEPARTAMENTO: 47 Secretaria Regional dos Assuntos Sociais

Unidade: Euros

| PROGRAMA / Medida / Projeto                                              | Entid. Resp. | Ano Inicio /<br>Ano Fim | Fonte Financiamento    | 2014             | 2015             | 2016             | Anos Seguintes | TOTAL            |
|--------------------------------------------------------------------------|--------------|-------------------------|------------------------|------------------|------------------|------------------|----------------|------------------|
| <b>022 Reforçar a Acessibilidade e a Qualidade dos Serviços de Saúde</b> |              |                         |                        | 3.357.400        | 3.615.240        | 1.340.000        | 0              | 8.312.640        |
| 50221 Formação E Aperfeiçoamento Profissional                            | IASAUDE      | 2013 / 2016             |                        |                  |                  |                  |                |                  |
|                                                                          |              |                         | 2. Financ. Comunitário | 112.000          | 112.000          | 112.000          | 0              | 336.000          |
|                                                                          |              |                         | 3. Financ. Regional    | 22.400           | 28.000           | 28.000           | 0              | 78.400           |
| <b>TOTAL PROJETO</b>                                                     |              |                         |                        | <b>134.400</b>   | <b>140.000</b>   | <b>140.000</b>   | <b>0</b>       | <b>414.400</b>   |
| 50413 Equipamentos De Diagnosticos E Terapeutica                         | IASAUDE      | 2013 / 2016             |                        |                  |                  |                  |                |                  |
|                                                                          |              |                         | 3. Financ. Regional    | 2.500.000        | 1.000.000        | 1.000.000        | 0              | 4.500.000        |
| <b>TOTAL PROJETO</b>                                                     |              |                         |                        | <b>2.500.000</b> | <b>1.000.000</b> | <b>1.000.000</b> | <b>0</b>       | <b>4.500.000</b> |
| 50415 Equipamentos De Inovação E Substituição                            | IASAUDE      | 2013 / 2015             |                        |                  |                  |                  |                |                  |
|                                                                          |              |                         | 3. Financ. Regional    | 28.000           | 35.000           | 0                | 0              | 63.000           |
| <b>TOTAL PROJETO</b>                                                     |              |                         |                        | <b>28.000</b>    | <b>35.000</b>    | <b>0</b>         | <b>0</b>       | <b>63.000</b>    |
| 50420 E-Sesaram                                                          | IASAUDE      | 2013 / 2016             |                        |                  |                  |                  |                |                  |
|                                                                          |              |                         | 3. Financ. Regional    | 225.000          | 200.000          | 50.000           | 0              | 475.000          |
| <b>TOTAL PROJETO</b>                                                     |              |                         |                        | <b>225.000</b>   | <b>200.000</b>   | <b>50.000</b>    | <b>0</b>       | <b>475.000</b>   |
| 50442 Sistema De Informação Integrado Da Saude                           | IASAUDE      | 2013 / 2015             |                        |                  |                  |                  |                |                  |
|                                                                          |              |                         | 2. Financ. Comunitário | 400.000          | 1.590.240        | 0                | 0              | 1.990.240        |
|                                                                          |              |                         | 3. Financ. Regional    | 0                | 400.000          | 0                | 0              | 400.000          |
| <b>TOTAL PROJETO</b>                                                     |              |                         |                        | <b>400.000</b>   | <b>1.990.240</b> | <b>0</b>         | <b>0</b>       | <b>2.390.240</b> |
| 50625 Apoio A Familias E Inst Particulares De Soli Social                | GAB          | 2013 / 2016             |                        |                  |                  |                  |                |                  |
|                                                                          |              |                         | 3. Financ. Regional    | 50.000           | 0                | 0                | 0              | 50.000           |
| <b>TOTAL PROJETO</b>                                                     |              |                         |                        | <b>50.000</b>    | <b>0</b>         | <b>0</b>         | <b>0</b>       | <b>50.000</b>    |
| 50952 Centro De Simulação Clinica                                        | IASAUDE      | 2014 / 2016             |                        |                  |                  |                  |                |                  |
|                                                                          |              |                         | 3. Financ. Regional    | 0                | 250.000          | 150.000          | 0              | 400.000          |
| <b>TOTAL PROJETO</b>                                                     |              |                         |                        | <b>0</b>         | <b>250.000</b>   | <b>150.000</b>   | <b>0</b>       | <b>400.000</b>   |
| 50628 Desenvolvimento De Estudos E Inqueritos                            | GAB          | 2013 / 2016             |                        |                  |                  |                  |                |                  |
|                                                                          |              |                         | 3. Financ. Regional    | 20.000           | 0                | 0                | 0              | 20.000           |
| <b>TOTAL PROJETO</b>                                                     |              |                         |                        | <b>20.000</b>    | <b>0</b>         | <b>0</b>         | <b>0</b>       | <b>20.000</b>    |

Mapa VI - Programação Plurianual do Investimento por Programas, Medidas e Projetos

DEPARTAMENTO: 47 Secretaria Regional dos Assuntos Sociais

Unidade: Euros

| PROGRAMA / Medida / Projeto                                                       | Entid. Resp. | Ano Inicio /<br>Ano Fim | Fonte Financiamento | 2014              | 2015              | 2016              | Anos Seguintes | TOTAL             |
|-----------------------------------------------------------------------------------|--------------|-------------------------|---------------------|-------------------|-------------------|-------------------|----------------|-------------------|
| <b>024 Prevenção e Combate a Situações de Risco</b>                               |              |                         |                     | 128.100           | 225.000           | 225.000           | 0              | 578.100           |
| 50491 Prevenção E Controlo Da Doença                                              | IASAUDE      | 2013 / 2016             |                     |                   |                   |                   |                |                   |
|                                                                                   |              |                         | 3. Financ. Regional | 128.100           | 225.000           | 225.000           | 0              | 578.100           |
| <b>TOTAL PROJETO</b>                                                              |              |                         |                     | <b>128.100</b>    | <b>225.000</b>    | <b>225.000</b>    | <b>0</b>       | <b>578.100</b>    |
| <b>049 HABITAÇÃO E REALOJAMENTO</b>                                               |              |                         |                     | 11.075.938        | 19.050.000        | 19.050.000        | 0              | 49.175.938        |
| <b>027 Promover a Habitação com Integração Social, Urbanística e Paisagística</b> |              |                         |                     | 11.075.938        | 19.050.000        | 19.050.000        | 0              | 49.175.938        |
| 50501 Apoio Compensatório À Habitação Com Fins Sociais                            | IASAUDE      | 2013 / 2016             |                     |                   |                   |                   |                |                   |
|                                                                                   |              |                         | 3. Financ. Regional | 10.075.938        | 17.550.000        | 17.550.000        | 0              | 45.175.938        |
| <b>TOTAL PROJETO</b>                                                              |              |                         |                     | <b>10.075.938</b> | <b>17.550.000</b> | <b>17.550.000</b> | <b>0</b>       | <b>45.175.938</b> |
| 50505 Apoio A Particulares                                                        | IASAUDE      | 2013 / 2016             |                     |                   |                   |                   |                |                   |
|                                                                                   |              |                         | 3. Financ. Regional | 1.000.000         | 1.500.000         | 1.500.000         | 0              | 4.000.000         |
| <b>TOTAL PROJETO</b>                                                              |              |                         |                     | <b>1.000.000</b>  | <b>1.500.000</b>  | <b>1.500.000</b>  | <b>0</b>       | <b>4.000.000</b>  |
| <b>Total Departamento</b>                                                         |              |                         |                     | <b>39.657.909</b> | <b>23.524.072</b> | <b>20.851.080</b> | <b>166.271</b> | <b>84.199.332</b> |





## Secretaria Regional da Educação e Recursos Humanos



Mapa VI - Programação Plurianual do Investimento por Programas, Medidas e Projetos

DEPARTAMENTO: 48 Secretaria Regional da Educação e Recursos Humanos

Unidade: Euros

| PROGRAMA / Medida / Projeto                                                                                                                                  | Entid. Resp. | Ano Inicio / Ano Fim | Fonte Financiamento | 2014             | 2015     | 2016     | Anos Seguintes | TOTAL            |
|--------------------------------------------------------------------------------------------------------------------------------------------------------------|--------------|----------------------|---------------------|------------------|----------|----------|----------------|------------------|
| <b>045 DESPORTO E JUVENTUDE</b>                                                                                                                              |              |                      |                     | 12.964.011       | 0        | 0        | 0              | 12.964.011       |
| <b>018 Valorização da Atividade Desportiva</b>                                                                                                               |              |                      |                     | 12.656.495       | 0        | 0        | 0              | 12.656.495       |
| 50694 Apoio A Competição Desportiva Nacional Em Diversas Modalidades Desportivas Colectivas                                                                  | DRJD         | 2013 / 2014          | 3. Financ. Regional | 5.635.000        | 0        | 0        | 0              | 5.635.000        |
| <b>TOTAL PROJETO</b>                                                                                                                                         |              |                      |                     | <b>5.635.000</b> | <b>0</b> | <b>0</b> | <b>0</b>       | <b>5.635.000</b> |
| 50695 Promoção E Desenvolvimento Das Modalidades Desportivas Amadoras                                                                                        | DRJD         | 2013 / 2014          | 3. Financ. Regional | 2.505.445        | 0        | 0        | 0              | 2.505.445        |
| <b>TOTAL PROJETO</b>                                                                                                                                         |              |                      |                     | <b>2.505.445</b> | <b>0</b> | <b>0</b> | <b>0</b>       | <b>2.505.445</b> |
| 50698 Apoio As Deslocações Aereas E Maritimos Inerentes A Participação Das Equipas Em Campeonatos Regionais, Nacionais E Internacionais                      | DRJD         | 2013 / 2014          | 3. Financ. Regional | 1.716.050        | 0        | 0        | 0              | 1.716.050        |
| <b>TOTAL PROJETO</b>                                                                                                                                         |              |                      |                     | <b>1.716.050</b> | <b>0</b> | <b>0</b> | <b>0</b>       | <b>1.716.050</b> |
| 50701 Apoio Aos Diversos Setores Da Atividade Desportiva: Competicao Desportiva Regional, Regime Regional De Alto Rendimento (Rrar) Exames Medico Desportivo | DRJD         | 2013 / 2014          | 3. Financ. Regional | 1.900.000        | 0        | 0        | 0              | 1.900.000        |
| <b>TOTAL PROJETO</b>                                                                                                                                         |              |                      |                     | <b>1.900.000</b> | <b>0</b> | <b>0</b> | <b>0</b>       | <b>1.900.000</b> |
| 50702 Apoio As Diversas Modalidades Desportivas                                                                                                              | DRJD         | 2013 / 2014          | 3. Financ. Regional | 900.000          | 0        | 0        | 0              | 900.000          |
| <b>TOTAL PROJETO</b>                                                                                                                                         |              |                      |                     | <b>900.000</b>   | <b>0</b> | <b>0</b> | <b>0</b>       | <b>900.000</b>   |
| <b>019 Reforço e Melhoria de Equipamentos e Ações de Apoio à Juventude</b>                                                                                   |              |                      |                     | 307.516          | 0        | 0        | 0              | 307.516          |
| 50681 Juventude Ativa                                                                                                                                        | DRJD         | 2013 / 2014          | 3. Financ. Regional | 38.587           | 0        | 0        | 0              | 38.587           |
| <b>TOTAL PROJETO</b>                                                                                                                                         |              |                      |                     | <b>38.587</b>    | <b>0</b> | <b>0</b> | <b>0</b>       | <b>38.587</b>    |
| 50682 Voluntariado Juvenil                                                                                                                                   | DRJD         | 2013 / 2014          | 3. Financ. Regional | 18.600           | 0        | 0        | 0              | 18.600           |
| <b>TOTAL PROJETO</b>                                                                                                                                         |              |                      |                     | <b>18.600</b>    | <b>0</b> | <b>0</b> | <b>0</b>       | <b>18.600</b>    |
| 50683 Jovem Em Formação                                                                                                                                      | DRJD         | 2013 / 2014          | 3. Financ. Regional | 185.000          | 0        | 0        | 0              | 185.000          |
| <b>TOTAL PROJETO</b>                                                                                                                                         |              |                      |                     | <b>185.000</b>   | <b>0</b> | <b>0</b> | <b>0</b>       | <b>185.000</b>   |
| 50684 Ação Mobilidade E Intercambio Juvenil Inter-Regional                                                                                                   | DRJD         | 2013 / 2014          | 3. Financ. Regional | 5.131            | 0        | 0        | 0              | 5.131            |
| <b>TOTAL PROJETO</b>                                                                                                                                         |              |                      |                     | <b>5.131</b>     | <b>0</b> | <b>0</b> | <b>0</b>       | <b>5.131</b>     |
| 50688 Apoio A Organizações Da Juventude                                                                                                                      | DRJD         | 2013 / 2014          | 3. Financ. Regional | 45.000           | 0        | 0        | 0              | 45.000           |
| <b>TOTAL PROJETO</b>                                                                                                                                         |              |                      |                     | <b>45.000</b>    | <b>0</b> | <b>0</b> | <b>0</b>       | <b>45.000</b>    |

Mapa VI - Programação Plurianual do Investimento por Programas, Medidas e Projetos

DEPARTAMENTO: 48 Secretaria Regional da Educação e Recursos Humanos

Unidade: Euros

| PROGRAMA / Medida / Projeto                                                                          | Entid. Resp. | Ano Início / Ano Fim | Fonte Financiamento | 2014             | 2015     | 2016     | Anos Seguintes | TOTAL            |
|------------------------------------------------------------------------------------------------------|--------------|----------------------|---------------------|------------------|----------|----------|----------------|------------------|
| 50689 Eventos Juvenis Diversos                                                                       | DRJD         | 2013 / 2014          |                     |                  |          |          |                |                  |
|                                                                                                      |              |                      | 3. Financ. Regional | 15.198           | 0        | 0        | 0              | 15.198           |
| <b>TOTAL PROJETO</b>                                                                                 |              |                      |                     | <b>15.198</b>    | <b>0</b> | <b>0</b> | <b>0</b>       | <b>15.198</b>    |
| <b>046 EMPREGO E TRABALHO</b>                                                                        |              |                      |                     | 35.000           | 0        | 0        | 0              | 35.000           |
| <b>021 Melhorar as Condições de Trabalho</b>                                                         |              |                      |                     | 35.000           | 0        | 0        | 0              | 35.000           |
| 50219 Programas De Incentivo A Melhorias Das Condições Dos Trabalhadores                             | GAB          | 2013 / 2016          |                     |                  |          |          |                |                  |
|                                                                                                      |              |                      | 3. Financ. Regional | 28.000           | 0        | 0        | 0              | 28.000           |
| <b>TOTAL PROJETO</b>                                                                                 |              |                      |                     | <b>28.000</b>    | <b>0</b> | <b>0</b> | <b>0</b>       | <b>28.000</b>    |
| 50506 Crite - Comissão Regional Para A Igualdade No Trabalho E No Emprego                            | DRT          | 2013 / 2017          |                     |                  |          |          |                |                  |
|                                                                                                      |              |                      | 3. Financ. Regional | 1.300            | 0        | 0        | 0              | 1.300            |
| <b>TOTAL PROJETO</b>                                                                                 |              |                      |                     | <b>1.300</b>     | <b>0</b> | <b>0</b> | <b>0</b>       | <b>1.300</b>     |
| 50520 Higiene E Segurança No Trabalho                                                                | DRT          | 2013 / 2017          |                     |                  |          |          |                |                  |
|                                                                                                      |              |                      | 3. Financ. Regional | 5.700            | 0        | 0        | 0              | 5.700            |
| <b>TOTAL PROJETO</b>                                                                                 |              |                      |                     | <b>5.700</b>     | <b>0</b> | <b>0</b> | <b>0</b>       | <b>5.700</b>     |
| <b>051 DESENVOLVIMENTO TERRITORIAL EQUILIBRADO</b>                                                   |              |                      |                     | 43.775           | 0        | 0        | 0              | 43.775           |
| <b>036 Desenvolvimento Social e Comunitário</b>                                                      |              |                      |                     | 43.775           | 0        | 0        | 0              | 43.775           |
| 50583 Ampliação E Reapetrechamento De Estabelecimentos De 1ª Infancia                                | DRPRI        | 2013 / 2016          |                     |                  |          |          |                |                  |
|                                                                                                      |              |                      | 3. Financ. Regional | 43.775           | 0        | 0        | 0              | 43.775           |
| <b>TOTAL PROJETO</b>                                                                                 |              |                      |                     | <b>43.775</b>    | <b>0</b> | <b>0</b> | <b>0</b>       | <b>43.775</b>    |
| <b>057 INFRAESTRUTURA E EQUIPAMENTOS COLETIVOS</b>                                                   |              |                      |                     | 17.468.990       | 0        | 0        | 0              | 17.468.990       |
| <b>048 Melhoria e Reordenamento da Rede de Infraestruturas de Ensino</b>                             |              |                      |                     | 1.948.910        | 0        | 0        | 0              | 1.948.910        |
| 50586 Redimensionamento, Modernização E Ampliação De Infraestruturas De Escolas Do 1º Ciclo          | DRPRI        | 2013 / 2016          |                     |                  |          |          |                |                  |
|                                                                                                      |              |                      | 3. Financ. Regional | 113.815          | 0        | 0        | 0              | 113.815          |
| <b>TOTAL PROJETO</b>                                                                                 |              |                      |                     | <b>113.815</b>   | <b>0</b> | <b>0</b> | <b>0</b>       | <b>113.815</b>   |
| 50598 Apoio A Construção, Remodelação E Apetrechamento De Estabelecimentos De Ensino Da Rede Privada | DRPRI        | 2013 / 2016          |                     |                  |          |          |                |                  |
|                                                                                                      |              |                      | 3. Financ. Regional | 1.835.095        | 0        | 0        | 0              | 1.835.095        |
| <b>TOTAL PROJETO</b>                                                                                 |              |                      |                     | <b>1.835.095</b> | <b>0</b> | <b>0</b> | <b>0</b>       | <b>1.835.095</b> |
| <b>049 Melhoria e Reordenamento da Rede de Infraestruturas Desportivas e de Recreio</b>              |              |                      |                     | 15.520.080       | 0        | 0        | 0              | 15.520.080       |
| 50306 Apoio A Construção Da Zona Desportiva Do Arco Da Calheta                                       | GAB          | 2013 / 2029          |                     |                  |          |          |                |                  |
|                                                                                                      |              |                      | 3. Financ. Regional | 430.000          | 0        | 0        | 0              | 430.000          |
| <b>TOTAL PROJETO</b>                                                                                 |              |                      |                     | <b>430.000</b>   | <b>0</b> | <b>0</b> | <b>0</b>       | <b>430.000</b>   |
| 50308 Apoio A Recuperação E Ampliação Da Sede Do Club Sports Madeira                                 | GAB          | 2013 / 2026          |                     |                  |          |          |                |                  |
|                                                                                                      |              |                      | 3. Financ. Regional | 132.804          | 0        | 0        | 0              | 132.804          |
| <b>TOTAL PROJETO</b>                                                                                 |              |                      |                     | <b>132.804</b>   | <b>0</b> | <b>0</b> | <b>0</b>       | <b>132.804</b>   |

Mapa VI - Programação Plurianual do Investimento por Programas, Medidas e Projetos

DEPARTAMENTO: 48 Secretaria Regional da Educação e Recursos Humanos

Unidade: Euros

| PROGRAMA / Medida / Projeto                                              | Entid. Resp. | Ano Início /<br>Ano Fim | Fonte Financiamento    | 2014              | 2015     | 2016     | Anos Seguintes | TOTAL             |
|--------------------------------------------------------------------------|--------------|-------------------------|------------------------|-------------------|----------|----------|----------------|-------------------|
| 50611 Infraestruturas Desportivas                                        | DRPRI        | 2013 / 2015             |                        |                   |          |          |                |                   |
|                                                                          |              |                         | 3. Financ. Regional    | 61.285            | 0        | 0        | 0              | 61.285            |
| <b>TOTAL PROJETO</b>                                                     |              |                         |                        | <b>61.285</b>     | <b>0</b> | <b>0</b> | <b>0</b>       | <b>61.285</b>     |
| 50692 Apoio A Construção De Infraestruturas Desportivas                  | DRJD         | 2013 / 2016             |                        |                   |          |          |                |                   |
|                                                                          |              |                         | 3. Financ. Regional    | 14.895.991        | 0        | 0        | 0              | 14.895.991        |
| <b>TOTAL PROJETO</b>                                                     |              |                         |                        | <b>14.895.991</b> | <b>0</b> | <b>0</b> | <b>0</b>       | <b>14.895.991</b> |
| <b>059 COOPERAÇÃO INTER-REGIONAL</b>                                     |              |                         |                        |                   |          |          |                |                   |
| <b>058 Gestão e Controlo de Programas de Apoio ao Desenvolvimento</b>    |              |                         |                        |                   |          |          |                |                   |
| 50361 Iniciativas Comunitarias                                           | GAB          | 2013 / 2016             |                        |                   |          |          |                |                   |
|                                                                          |              |                         | 3. Financ. Regional    | 700.695           | 0        | 0        | 0              | 700.695           |
| <b>TOTAL PROJETO</b>                                                     |              |                         |                        | <b>700.695</b>    | <b>0</b> | <b>0</b> | <b>0</b>       | <b>700.695</b>    |
| 50363 Madeira Digital                                                    | GAB          | 2013 / 2014             |                        |                   |          |          |                |                   |
|                                                                          |              |                         | 3. Financ. Regional    | 544.456           | 0        | 0        | 0              | 544.456           |
| <b>TOTAL PROJETO</b>                                                     |              |                         |                        | <b>544.456</b>    | <b>0</b> | <b>0</b> | <b>0</b>       | <b>544.456</b>    |
| <b>058 APERFEIÇOAMENTO E MODERNIZAÇÃO DO SISTEMA ADMINISTRATIVO</b>      |              |                         |                        |                   |          |          |                |                   |
| <b>056 Construção e Remodelação de Edifícios e Equipamentos Públicos</b> |              |                         |                        |                   |          |          |                |                   |
| 50687 Obras De Melhoramento Da Sede Social - Ges                         | DRJD         | 2013 / 2014             |                        |                   |          |          |                |                   |
|                                                                          |              |                         | 3. Financ. Regional    | 70.003            | 0        | 0        | 0              | 70.003            |
| <b>TOTAL PROJETO</b>                                                     |              |                         |                        | <b>70.003</b>     | <b>0</b> | <b>0</b> | <b>0</b>       | <b>70.003</b>     |
| <b>054 Modernização Administrativa e Governo Eletrónico</b>              |              |                         |                        |                   |          |          |                |                   |
| 50338 Serviços Eletronicos Integrados Para A Educação                    | GAB          | 2013 / 2015             |                        |                   |          |          |                |                   |
|                                                                          |              |                         | 2. Financ. Comunitário | 149.999           | 0        | 0        | 0              | 149.999           |
|                                                                          |              |                         | 3. Financ. Regional    | 149.999           | 0        | 0        | 0              | 149.999           |
| <b>TOTAL PROJETO</b>                                                     |              |                         |                        | <b>299.998</b>    | <b>0</b> | <b>0</b> | <b>0</b>       | <b>299.998</b>    |
| 50351 Apoio A Gestao Das Escolas                                         | GAB          | 2013 / 2014             |                        |                   |          |          |                |                   |
|                                                                          |              |                         | 3. Financ. Regional    | 87.000            | 0        | 0        | 0              | 87.000            |
| <b>TOTAL PROJETO</b>                                                     |              |                         |                        | <b>87.000</b>     | <b>0</b> | <b>0</b> | <b>0</b>       | <b>87.000</b>     |
| 50555 Operações Estatísticas Laborais                                    | DRT          | 2013 / 2016             |                        |                   |          |          |                |                   |
|                                                                          |              |                         | 3. Financ. Regional    | 2.400             | 0        | 0        | 0              | 2.400             |
| <b>TOTAL PROJETO</b>                                                     |              |                         |                        | <b>2.400</b>      | <b>0</b> | <b>0</b> | <b>0</b>       | <b>2.400</b>      |

Mapa VI - Programação Plurianual do Investimento por Programas, Medidas e Projetos

DEPARTAMENTO: 48 Secretaria Regional da Educação e Recursos Humanos

Unidade: Euros

| PROGRAMA / Medida / Projeto                                                        | Entid. Resp. | Ano Início /<br>Ano Fim | Fonte Financiamento    | 2014           | 2015       | 2016     | Anos Seguintes | TOTAL          |
|------------------------------------------------------------------------------------|--------------|-------------------------|------------------------|----------------|------------|----------|----------------|----------------|
| <b>050 CULTURA E PATRIMÓNIO</b>                                                    |              |                         |                        | 10.000         | 0          | 0        | 0              | 10.000         |
| <b>028 Valorização, Qualificação e Divulgação da Oferta Cultural e Museológica</b> |              |                         |                        | 10.000         | 0          | 0        | 0              | 10.000         |
| 50279 Atualização Do Livro Res Non Verba                                           | GAB          | 2013 / 2015             | 3. Financ. Regional    | 10.000         | 0          | 0        | 0              | 10.000         |
| <b>TOTAL PROJETO</b>                                                               |              |                         |                        | <b>10.000</b>  | <b>0</b>   | <b>0</b> | <b>0</b>       | <b>10.000</b>  |
| <b>044 EDUCAÇÃO E FORMAÇÃO</b>                                                     |              |                         |                        | 19.018.429     | 492.465    | 200      | 0              | 19.511.094     |
| <b>015 Promoção da Formação Profissional</b>                                       |              |                         |                        | 17.817.128     | 4.585      | 0        | 0              | 17.821.713     |
| 50627 Ações De Formação No Ambito Do Cepam                                         | CEPAM        | 2013 / 2015             | 2. Financ. Comunitário | 150.000        | 0          | 0        | 0              | 150.000        |
|                                                                                    |              |                         | 3. Financ. Regional    | 115.000        | 0          | 0        | 0              | 115.000        |
| <b>TOTAL PROJETO</b>                                                               |              |                         |                        | <b>265.000</b> | <b>0</b>   | <b>0</b> | <b>0</b>       | <b>265.000</b> |
| 50631 Cursos De Educação E Formação                                                | FE-EBPC      | 2013 / 2014             | 3. Financ. Regional    | 30.000         | 0          | 0        | 0              | 30.000         |
| <b>TOTAL PROJETO</b>                                                               |              |                         |                        | <b>30.000</b>  | <b>0</b>   | <b>0</b> | <b>0</b>       | <b>30.000</b>  |
| 50638 Cursos De Educação E Formação                                                | FE-EBSDAAS   | 2013 / 2015             | 3. Financ. Regional    | 100.000        | 200        | 0        | 0              | 100.200        |
| <b>TOTAL PROJETO</b>                                                               |              |                         |                        | <b>100.000</b> | <b>200</b> | <b>0</b> | <b>0</b>       | <b>100.200</b> |
| 50642 Cursos De Educação E Formação                                                | FE-EBSC      | 2013 / 2014             | 3. Financ. Regional    | 16.150         | 0          | 0        | 0              | 16.150         |
| <b>TOTAL PROJETO</b>                                                               |              |                         |                        | <b>16.150</b>  | <b>0</b>   | <b>0</b> | <b>0</b>       | <b>16.150</b>  |
| 50645 Cursos De Educação E Formação                                                | FE-EBSDLMSD  | 2013 / 2014             | 3. Financ. Regional    | 55.000         | 0          | 0        | 0              | 55.000         |
| <b>TOTAL PROJETO</b>                                                               |              |                         |                        | <b>55.000</b>  | <b>0</b>   | <b>0</b> | <b>0</b>       | <b>55.000</b>  |
| 50649 Cursos De Educação E Formação                                                | FEBSGZ       | 2013 / 2015             | 3. Financ. Regional    | 110.000        | 0          | 0        | 0              | 110.000        |
| <b>TOTAL PROJETO</b>                                                               |              |                         |                        | <b>110.000</b> | <b>0</b>   | <b>0</b> | <b>0</b>       | <b>110.000</b> |
| 50650 Cursos De Educação E Formação                                                | FEESDLA      | 2013 / 2014             | 3. Financ. Regional    | 29.168         | 0          | 0        | 0              | 29.168         |
| <b>TOTAL PROJETO</b>                                                               |              |                         |                        | <b>29.168</b>  | <b>0</b>   | <b>0</b> | <b>0</b>       | <b>29.168</b>  |
| 50652 Cursos De Educação E Formação                                                | FE-EBSPMA    | 2013 / 2015             | 3. Financ. Regional    | 56.772         | 0          | 0        | 0              | 56.772         |
| <b>TOTAL PROJETO</b>                                                               |              |                         |                        | <b>56.772</b>  | <b>0</b>   | <b>0</b> | <b>0</b>       | <b>56.772</b>  |

Mapa VI - Programação Plurianual do Investimento por Programas, Medidas e Projetos

DEPARTAMENTO: 48 Secretaria Regional da Educação e Recursos Humanos

Unidade: Euros

| PROGRAMA / Medida / Projeto             | Entid. Resp. | Ano Início / Ano Fim | Fonte Financiamento    | 2014             | 2015     | 2016     | Anos Seguintes | TOTAL            |
|-----------------------------------------|--------------|----------------------|------------------------|------------------|----------|----------|----------------|------------------|
| 50653 Cursos De Educação E Formação     | FE-EBSBDMFC  | 2013 / 2014          |                        |                  |          |          |                |                  |
|                                         |              |                      | 3. Financ. Regional    | 80.000           | 0        | 0        | 0              | 80.000           |
| <b>TOTAL PROJETO</b>                    |              |                      |                        | <b>80.000</b>    | <b>0</b> | <b>0</b> | <b>0</b>       | <b>80.000</b>    |
| 50655 Cursos De Educação E Formação     | FE-EBSSC     | 2013 / 2014          |                        |                  |          |          |                |                  |
|                                         |              |                      | 3. Financ. Regional    | 30.400           | 0        | 0        | 0              | 30.400           |
| <b>TOTAL PROJETO</b>                    |              |                      |                        | <b>30.400</b>    | <b>0</b> | <b>0</b> | <b>0</b>       | <b>30.400</b>    |
| 50658 Cursos De Educação E Formação     | FE-ESFF      | 2013 / 2014          |                        |                  |          |          |                |                  |
|                                         |              |                      | 3. Financ. Regional    | 100.000          | 0        | 0        | 0              | 100.000          |
| <b>TOTAL PROJETO</b>                    |              |                      |                        | <b>100.000</b>   | <b>0</b> | <b>0</b> | <b>0</b>       | <b>100.000</b>   |
| 50659 Cursos De Educação E Formação     | FE-ESJM      | 2013 / 2014          |                        |                  |          |          |                |                  |
|                                         |              |                      | 3. Financ. Regional    | 120.000          | 0        | 0        | 0              | 120.000          |
| <b>TOTAL PROJETO</b>                    |              |                      |                        | <b>120.000</b>   | <b>0</b> | <b>0</b> | <b>0</b>       | <b>120.000</b>   |
| 50662 Cursos De Educação E Formação     | EBDAFNI      | 2013 / 2015          |                        |                  |          |          |                |                  |
|                                         |              |                      | 3. Financ. Regional    | 23.170           | 0        | 0        | 0              | 23.170           |
| <b>TOTAL PROJETO</b>                    |              |                      |                        | <b>23.170</b>    | <b>0</b> | <b>0</b> | <b>0</b>       | <b>23.170</b>    |
| 50663 Cursos De Educação E Formação     | FE-EBCC      | 2013 / 2014          |                        |                  |          |          |                |                  |
|                                         |              |                      | 3. Financ. Regional    | 10.667           | 0        | 0        | 0              | 10.667           |
| <b>TOTAL PROJETO</b>                    |              |                      |                        | <b>10.667</b>    | <b>0</b> | <b>0</b> | <b>0</b>       | <b>10.667</b>    |
| 50664 Cursos De Educação E Formação     | EBC          | 2013 / 2015          |                        |                  |          |          |                |                  |
|                                         |              |                      | 3. Financ. Regional    | 150.000          | 0        | 0        | 0              | 150.000          |
| <b>TOTAL PROJETO</b>                    |              |                      |                        | <b>150.000</b>   | <b>0</b> | <b>0</b> | <b>0</b>       | <b>150.000</b>   |
| 50665 Desenvolvimento Do Capital Humano | DRQP         | 2013 / 2015          |                        |                  |          |          |                |                  |
|                                         |              |                      | 2. Financ. Comunitário | 724.880          | 0        | 0        | 0              | 724.880          |
|                                         |              |                      | 3. Financ. Regional    | 676.367          | 0        | 0        | 0              | 676.367          |
| <b>TOTAL PROJETO</b>                    |              |                      |                        | <b>1.401.247</b> | <b>0</b> | <b>0</b> | <b>0</b>       | <b>1.401.247</b> |
| 50667 Cursos De Educação E Formação     | FE-EBCECL    | 2013 / 2015          |                        |                  |          |          |                |                  |
|                                         |              |                      | 3. Financ. Regional    | 54.200           | 0        | 0        | 0              | 54.200           |
| <b>TOTAL PROJETO</b>                    |              |                      |                        | <b>54.200</b>    | <b>0</b> | <b>0</b> | <b>0</b>       | <b>54.200</b>    |
| 50668 Cursos De Educação E Formação     | FE - EBCHBG  | 2013 / 2015          |                        |                  |          |          |                |                  |
|                                         |              |                      | 3. Financ. Regional    | 70.000           | 0        | 0        | 0              | 70.000           |
| <b>TOTAL PROJETO</b>                    |              |                      |                        | <b>70.000</b>    | <b>0</b> | <b>0</b> | <b>0</b>       | <b>70.000</b>    |
| 50669 Cursos De Educação E Formação     | FE-EBCSA     | 2013 / 2015          |                        |                  |          |          |                |                  |
|                                         |              |                      | 3. Financ. Regional    | 50.000           | 0        | 0        | 0              | 50.000           |
| <b>TOTAL PROJETO</b>                    |              |                      |                        | <b>50.000</b>    | <b>0</b> | <b>0</b> | <b>0</b>       | <b>50.000</b>    |

Mapa VI - Programação Plurianual do Investimento por Programas, Medidas e Projetos

DEPARTAMENTO: 48 Secretaria Regional da Educação e Recursos Humanos

Unidade: Euros

| PROGRAMA / Medida / Projeto                            | Entid. Resp. | Ano Inicio / Ano Fim | Fonte Financiamento    | 2014              | 2015         | 2016     | Anos Seguintes | TOTAL             |
|--------------------------------------------------------|--------------|----------------------|------------------------|-------------------|--------------|----------|----------------|-------------------|
| 50670 Cursos De Educaçao E Formaçaoo                   | FE-EBCSJCDT  | 2013 / 2014          |                        |                   |              |          |                |                   |
|                                                        |              |                      | 3. Financ. Regional    | 19.420            | 0            | 0        | 0              | 19.420            |
| <b>TOTAL PROJETO</b>                                   |              |                      |                        | <b>19.420</b>     | <b>0</b>     | <b>0</b> | <b>0</b>       | <b>19.420</b>     |
| 50671 Cursos De Educaçao E Formaçaoo                   | FE-EBDEBC    | 2013 / 2014          |                        |                   |              |          |                |                   |
|                                                        |              |                      | 3. Financ. Regional    | 30.500            | 0            | 0        | 0              | 30.500            |
| <b>TOTAL PROJETO</b>                                   |              |                      |                        | <b>30.500</b>     | <b>0</b>     | <b>0</b> | <b>0</b>       | <b>30.500</b>     |
| 50672 Cursos De Educaçao E Formaçaoo                   | FE-EBTCL     | 2013 / 2015          |                        |                   |              |          |                |                   |
|                                                        |              |                      | 3. Financ. Regional    | 33.592            | 0            | 0        | 0              | 33.592            |
| <b>TOTAL PROJETO</b>                                   |              |                      |                        | <b>33.592</b>     | <b>0</b>     | <b>0</b> | <b>0</b>       | <b>33.592</b>     |
| 50675 Cursos De Educaçao E Formaçaoo                   | FE-EBCCJGA   | 2013 / 2014          |                        |                   |              |          |                |                   |
|                                                        |              |                      | 3. Financ. Regional    | 37.000            | 0            | 0        | 0              | 37.000            |
| <b>TOTAL PROJETO</b>                                   |              |                      |                        | <b>37.000</b>     | <b>0</b>     | <b>0</b> | <b>0</b>       | <b>37.000</b>     |
| 50691 Eurodisseia                                      | DRJD         | 2013 / 2014          |                        |                   |              |          |                |                   |
|                                                        |              |                      | 3. Financ. Regional    | 41.597            | 0            | 0        | 0              | 41.597            |
| <b>TOTAL PROJETO</b>                                   |              |                      |                        | <b>41.597</b>     | <b>0</b>     | <b>0</b> | <b>0</b>       | <b>41.597</b>     |
| 50712 Outros Programas Comunitarios                    | FGPFP        | 2013 / 2015          |                        |                   |              |          |                |                   |
|                                                        |              |                      | 2. Financ. Comunitário | 21.250            | 0            | 0        | 0              | 21.250            |
|                                                        |              |                      | 3. Financ. Regional    | 4.050             | 0            | 0        | 0              | 4.050             |
| <b>TOTAL PROJETO</b>                                   |              |                      |                        | <b>25.300</b>     | <b>0</b>     | <b>0</b> | <b>0</b>       | <b>25.300</b>     |
| 50714 Programas Por Iniciativa De Outrem               | FGPFP        | 2013 / 2015          |                        |                   |              |          |                |                   |
|                                                        |              |                      | 2. Financ. Comunitário | 13.551.085        | 0            | 0        | 0              | 13.551.085        |
|                                                        |              |                      | 3. Financ. Regional    | 22.985            | 0            | 0        | 0              | 22.985            |
| <b>TOTAL PROJETO</b>                                   |              |                      |                        | <b>13.574.070</b> | <b>0</b>     | <b>0</b> | <b>0</b>       | <b>13.574.070</b> |
| 50716 Açoes De Formaçaoo Profissional                  | EFF          | 2013 / 2015          |                        |                   |              |          |                |                   |
|                                                        |              |                      | 3. Financ. Regional    | 1.281.950         | 0            | 0        | 0              | 1.281.950         |
| <b>TOTAL PROJETO</b>                                   |              |                      |                        | <b>1.281.950</b>  | <b>0</b>     | <b>0</b> | <b>0</b>       | <b>1.281.950</b>  |
| 51001 Cef - Escola Básica E Secundária De Ponta Do Sol | FE-EBSPS     | 2014 / 2015          |                        |                   |              |          |                |                   |
|                                                        |              |                      | 3. Financ. Regional    | 21.925            | 4.385        | 0        | 0              | 26.310            |
| <b>TOTAL PROJETO</b>                                   |              |                      |                        | <b>21.925</b>     | <b>4.385</b> | <b>0</b> | <b>0</b>       | <b>26.310</b>     |



Mapa VI - Programação Plurianual do Investimento por Programas, Medidas e Projetos

DEPARTAMENTO: 48 Secretaria Regional da Educação e Recursos Humanos

Unidade: Euros

| PROGRAMA / Medida / Projeto                                                               | Entid. Resp. | Ano Início /<br>Ano Fim | Fonte Financiamento    | 2014           | 2015           | 2016       | Anos Seguintes | TOTAL            |
|-------------------------------------------------------------------------------------------|--------------|-------------------------|------------------------|----------------|----------------|------------|----------------|------------------|
| <b>014 Gestão Eficiente do Sistema Educativo-Profissional e das Estruturas Educativas</b> |              |                         |                        | 994.300        | 487.780        | 0          | 0              | 1.482.080        |
| 50213 Avaliação Externa Das Escolas Da Ram                                                | GAB          | 2013 / 2016             |                        |                |                |            |                |                  |
|                                                                                           |              |                         | 3. Financ. Regional    | 15.000         | 0              | 0          | 0              | 15.000           |
| <b>TOTAL PROJETO</b>                                                                      |              |                         |                        | <b>15.000</b>  | <b>0</b>       | <b>0</b>   | <b>0</b>       | <b>15.000</b>    |
| 50574 Equipamento Escolar 2009-2013                                                       | DRPRI        | 2013 / 2016             |                        |                |                |            |                |                  |
|                                                                                           |              |                         | 2. Financ. Comunitário | 712.000        | 0              | 0          | 0              | 712.000          |
|                                                                                           |              |                         | 3. Financ. Regional    | 178.000        | 487.780        | 0          | 0              | 665.780          |
| <b>TOTAL PROJETO</b>                                                                      |              |                         |                        | <b>890.000</b> | <b>487.780</b> | <b>0</b>   | <b>0</b>       | <b>1.377.780</b> |
| 50582 Apetrechamento E Renovação De Centros De Juventude Da Ram                           | DRPRI        | 2013 / 2017             |                        |                |                |            |                |                  |
|                                                                                           |              |                         | 3. Financ. Regional    | 59.500         | 0              | 0          | 0              | 59.500           |
| <b>TOTAL PROJETO</b>                                                                      |              |                         |                        | <b>59.500</b>  | <b>0</b>       | <b>0</b>   | <b>0</b>       | <b>59.500</b>    |
| 50651 Centro Coordenador Da Rede Regional Escolar                                         | DRPRI        | 2013 / 2016             |                        |                |                |            |                |                  |
|                                                                                           |              |                         | 3. Financ. Regional    | 29.800         | 0              | 0          | 0              | 29.800           |
| <b>TOTAL PROJETO</b>                                                                      |              |                         |                        | <b>29.800</b>  | <b>0</b>       | <b>0</b>   | <b>0</b>       | <b>29.800</b>    |
| <b>016 Promoção da Educação Especial e Reabilitação</b>                                   |              |                         |                        | 146.000        | 0              | 0          | 0              | 146.000          |
| 50543 Formação Profissional De Deficientes                                                | DRE          | 2013 / 2016             |                        |                |                |            |                |                  |
|                                                                                           |              |                         | 2. Financ. Comunitário | 100.000        | 0              | 0          | 0              | 100.000          |
|                                                                                           |              |                         | 3. Financ. Regional    | 30.000         | 0              | 0          | 0              | 30.000           |
| <b>TOTAL PROJETO</b>                                                                      |              |                         |                        | <b>130.000</b> | <b>0</b>       | <b>0</b>   | <b>0</b>       | <b>130.000</b>   |
| 50559 Equipamento De Estabelecimentos De Ensino E De Apoio                                | DRE          | 2013 / 2015             |                        |                |                |            |                |                  |
|                                                                                           |              |                         | 3. Financ. Regional    | 16.000         | 0              | 0          | 0              | 16.000           |
| <b>TOTAL PROJETO</b>                                                                      |              |                         |                        | <b>16.000</b>  | <b>0</b>       | <b>0</b>   | <b>0</b>       | <b>16.000</b>    |
| <b>013 Incremento das Competências e Valorização dos Recursos Humanos nas Escolas</b>     |              |                         |                        | 61.001         | 100            | 200        | 0              | 61.301           |
| 50483 Formação Continua De Pessoal Docente                                                | DRE          | 2013 / 2016             |                        |                |                |            |                |                  |
|                                                                                           |              |                         | 2. Financ. Comunitário | 32.800         | 0              | 0          | 0              | 32.800           |
|                                                                                           |              |                         | 3. Financ. Regional    | 8.200          | 100            | 200        | 0              | 8.500            |
| <b>TOTAL PROJETO</b>                                                                      |              |                         |                        | <b>41.000</b>  | <b>100</b>     | <b>200</b> | <b>0</b>       | <b>41.300</b>    |

Mapa VI - Programação Plurianual do Investimento por Programas, Medidas e Projetos

DEPARTAMENTO: 48 Secretaria Regional da Educação e Recursos Humanos

Unidade: Euros

| PROGRAMA / Medida / Projeto                                                              | Entid. Resp. | Ano Início /<br>Ano Fim | Fonte Financiamento    | 2014             | 2015             | 2016             | Anos Seguintes   | TOTAL             |
|------------------------------------------------------------------------------------------|--------------|-------------------------|------------------------|------------------|------------------|------------------|------------------|-------------------|
| 51002 Formação Contínua De Pessoal Não Docente                                           | DRE          | 2014 / 2014             |                        |                  |                  |                  |                  |                   |
|                                                                                          |              |                         | 3. Financ. Regional    | 20.001           | 0                | 0                | 0                | 20.001            |
| <b>TOTAL PROJETO</b>                                                                     |              |                         |                        | <b>20.001</b>    | <b>0</b>         | <b>0</b>         | <b>0</b>         | <b>20.001</b>     |
| <b>041 INOVAÇÃO E QUALIDADE</b>                                                          |              |                         |                        | 416.382          | 0                | 0                | 0                | 416.382           |
| <b>003 Fomento da Utilização das Tecnologias da Informação e da Comunicação</b>          |              |                         |                        | 416.382          | 0                | 0                | 0                | 416.382           |
| 50075 Fomento Da Utilização De Pc E Internet - "Uma Família Um Computador"               | GAB          | 2013 / 2020             |                        |                  |                  |                  |                  |                   |
|                                                                                          |              |                         | 3. Financ. Regional    | 340.000          | 0                | 0                | 0                | 340.000           |
| <b>TOTAL PROJETO</b>                                                                     |              |                         |                        | <b>340.000</b>   | <b>0</b>         | <b>0</b>         | <b>0</b>         | <b>340.000</b>    |
| 50419 Tice - Tecnologias De Informação E Comunicação Na Educação                         | DRE          | 2013 / 2014             |                        |                  |                  |                  |                  |                   |
|                                                                                          |              |                         | 2. Financ. Comunitário | 39.100           | 0                | 0                | 0                | 39.100            |
|                                                                                          |              |                         | 3. Financ. Regional    | 6.900            | 0                | 0                | 0                | 6.900             |
| <b>TOTAL PROJETO</b>                                                                     |              |                         |                        | <b>46.000</b>    | <b>0</b>         | <b>0</b>         | <b>0</b>         | <b>46.000</b>     |
| 50563 Lojas Da Juventude                                                                 | DRPRI        | 2013 / 2017             |                        |                  |                  |                  |                  |                   |
|                                                                                          |              |                         | 3. Financ. Regional    | 30.382           | 0                | 0                | 0                | 30.382            |
| <b>TOTAL PROJETO</b>                                                                     |              |                         |                        | <b>30.382</b>    | <b>0</b>         | <b>0</b>         | <b>0</b>         | <b>30.382</b>     |
| 50181 Infraestrutura Tecnológica Da Educação                                             | GAB          | 2013 / 2014             |                        |                  |                  |                  |                  |                   |
|                                                                                          |              |                         | 2. Financ. Comunitário | 0                | 0                | 0                | 0                | 0                 |
|                                                                                          |              |                         | 3. Financ. Regional    | 0                | 0                | 0                | 0                | 0                 |
| <b>TOTAL PROJETO</b>                                                                     |              |                         |                        | <b>0</b>         | <b>0</b>         | <b>0</b>         | <b>0</b>         | <b>0</b>          |
| <b>042 INVESTIGAÇÃO E DESENVOLVIMENTO TECNOLÓGICO</b>                                    |              |                         |                        | 1.000.000        | 3.000.000        | 3.000.000        | 9.000.000        | 16.000.000        |
| <b>005 Promoção da Investigação e do Desenvolvimento Tecnológico</b>                     |              |                         |                        | 1.000.000        | 3.000.000        | 3.000.000        | 9.000.000        | 16.000.000        |
| 51140 Projectos De Investigação E Desenvolvimento Tecnológico                            | GAB          | 2014 / 2020             |                        |                  |                  |                  |                  |                   |
|                                                                                          |              |                         | 3. Financ. Regional    | 1.000.000        | 3.000.000        | 3.000.000        | 9.000.000        | 16.000.000        |
| <b>TOTAL PROJETO</b>                                                                     |              |                         |                        | <b>1.000.000</b> | <b>3.000.000</b> | <b>3.000.000</b> | <b>9.000.000</b> | <b>16.000.000</b> |
| 50436 Stencil - Science Teaching European Network Contribution To Innovation In Learning | DRE          | 2013 / 2014             |                        |                  |                  |                  |                  |                   |
|                                                                                          |              |                         | 2. Financ. Comunitário | 0                | 0                | 0                | 0                | 0                 |
|                                                                                          |              |                         | 3. Financ. Regional    | 0                | 0                | 0                | 0                | 0                 |
| <b>TOTAL PROJETO</b>                                                                     |              |                         |                        | <b>0</b>         | <b>0</b>         | <b>0</b>         | <b>0</b>         | <b>0</b>          |


Mapa VI - Programação Plurianual do Investimento por Programas, Medidas e Projetos

DEPARTAMENTO: 48 Secretaria Regional da Educação e Recursos Humanos

Unidade: Euros

| PROGRAMA / Medida / Projeto                                               | Entid. Resp. | Ano Início /<br>Ano Fim | Fonte Financiamento | 2014              | 2015             | 2016             | Anos Seguintes   | TOTAL             |
|---------------------------------------------------------------------------|--------------|-------------------------|---------------------|-------------------|------------------|------------------|------------------|-------------------|
| <b>048 INTEGRAÇÃO E EQUIDADE SOCIAL</b>                                   |              |                         |                     | 82.161            | 0                | 0                | 0                | 82.161            |
| <b>026 Intensificar as Relações com as Comunidades Madeirenses</b>        |              |                         |                     | 77.211            | 0                | 0                | 0                | 77.211            |
| 50225 Promoção Dos Valores Da Autonomia Junto Das Comunidades Madeirenses | GAB          | 2013 / 2016             | 3. Financ. Regional | 27.300            | 0                | 0                | 0                | 27.300            |
| <b>TOTAL PROJETO</b>                                                      |              |                         |                     | <b>27.300</b>     | <b>0</b>         | <b>0</b>         | <b>0</b>         | <b>27.300</b>     |
| 50699 Conhece As Tuas Origens                                             | DRJD         | 2013 / 2014             | 3. Financ. Regional | 9.536             | 0                | 0                | 0                | 9.536             |
| <b>TOTAL PROJETO</b>                                                      |              |                         |                     | <b>9.536</b>      | <b>0</b>         | <b>0</b>         | <b>0</b>         | <b>9.536</b>      |
| 50703 Ações De Apoio Junto As Casas Da Madeira                            | GAB          | 2013 / 2014             | 3. Financ. Regional | 40.375            | 0                | 0                | 0                | 40.375            |
| <b>TOTAL PROJETO</b>                                                      |              |                         |                     | <b>40.375</b>     | <b>0</b>         | <b>0</b>         | <b>0</b>         | <b>40.375</b>     |
| <b>025 Promover a Coesão e a Inclusão Social</b>                          |              |                         |                     | 4.950             | 0                | 0                | 0                | 4.950             |
| 50542 Plano Regional Para A Igualdade E Oportunidades                     | DRT          | 2013 / 2017             | 3. Financ. Regional | 4.950             | 0                | 0                | 0                | 4.950             |
| <b>TOTAL PROJETO</b>                                                      |              |                         |                     | <b>4.950</b>      | <b>0</b>         | <b>0</b>         | <b>0</b>         | <b>4.950</b>      |
| <b>Total Departamento</b>                                                 |              |                         |                     | <b>52.743.300</b> | <b>3.492.465</b> | <b>3.000.200</b> | <b>9.000.000</b> | <b>68.235.965</b> |





**Ficha Técnica**

**Título: Plano e Programa de Investimentos e Despesas de Desenvolvimento da Região Autónoma da Madeira para 2014**

**Edição: Instituto de Desenvolvimento Regional, IP-RAM  
Travessa do Cabido, n.º 16  
9000-715 Funchal  
Tel.: (+351) 291 214 000 / Fax: (+351) 291 214 001**

**Data de Edição: Outubro 2014**

**Informação disponível em [www.idr.gov-madeira.pt](http://www.idr.gov-madeira.pt)**



REGIÃO AUTÓNOMA DA MADEIRA  
Governo Regional

