

*Relatório de Execução do  
Programa de Investimentos e  
Despesas de Desenvolvimento da  
Região Autónoma da Madeira  
2001*



*Execução do*  
**PIDDAR 2001**  
*Região Autónoma da Madeira*



REGIÃO AUTÓNOMA DA MADEIRA  
GOVERNO REGIONAL





REGIÃO AUTÓNOMA DA MADEIRA  
GOVERNO REGIONAL

**RELATÓRIO**  
**DE EXECUÇÃO DO PROGRAMA DE**  
**INVESTIMENTOS E DESPESAS DE**  
**DESENVOLVIMENTO DA**  
**REGIÃO AUTÓNOMA DA MADEIRA**  
**PARA 2001**

**EXECUÇÃO DO**  
**PIDDAR 2001**

*Setembro de 2002*





## ÍNDICE

	<i>Pág.</i>
INTRODUÇÃO.....	3
1. ANÁLISE GLOBAL.....	7
2. ANÁLISE SECTORIAL.....	15
2.1. Agricultura, Silvicultura e Pecuária.....	17
2.2. Pesca.....	27
2.3. Indústria.....	31
2.4. Energia.....	35
2.5. Turismo.....	37
2.6. Transportes e Comunicações.....	41
2.7. Comércio, Abastecimento e Defesa do Consumidor.....	45
2.8. Educação.....	49
2.9. Emprego e Formação Profissional.....	55
2.10. Desporto e Ocupação dos Tempos Livres.....	61
2.11. Cultura.....	65
2.12. Saúde.....	69
2.13. Segurança Social.....	73
2.14. Habitação e Urbanismo.....	75
2.15. Defesa e Protecção do Ambiente.....	83
2.16. Investigação Científica e Desenvolvimento Tecnológico.....	91
2.17. Informação Científica e Técnica.....	97
2.18. Administração Pública Regional.....	103
2.19. Apoios.....	105
2.20. Investimentos Municipais.....	113
3. MAPAS GLOBAIS E GRÁFICOS.....	115
4. MAPAS DE EXECUÇÃO FINANCEIRA POR DEPARTAMENTO.....	131
5. MAPAS DE EXECUÇÃO FINANCEIRA POR FONTES DE FINANCIAMENTO.....	193





REGIÃO AUTÓNOMA DA MADEIRA  
GOVERNO REGIONAL

*Execução do PIDDAR 2001*

---

3

## **INTRODUÇÃO**







## **INTRODUÇÃO**

O Programa de Investimentos e Despesas de Desenvolvimento da Região Autónoma da Madeira para 2001 insere-se na estratégia de médio prazo definida no Plano de Desenvolvimento Económico e Social 2000–2006, e consagrada no Programa do Governo 2001–2004, e integra os investimentos e demais acções de desenvolvimento promovidos pela Administração Regional.

O contexto orçamental em que decorreu a execução do PIDDAR para 2001 foi definido no Decreto Legislativo Regional n.º 4-A/2001/M e regulamentado no Decreto Regulamentar Regional n.º 9/2001/M.

Em Novembro de 2001 foi aprovado, através do Decreto Legislativo Regional n.º 28-A/2001/M, o Orçamento Rectificativo para 2001.

O PIDDAR tem expressão financeira no Mapa IX do Orçamento da Região.

No presente relatório é feita uma análise global e uma análise a nível sectorial onde se procuram evidenciar os principais elementos da execução das acções sectoriais, de acordo com as informações facultadas pelos diversos departamentos do Governo Regional.

São também apresentados os mapas, globais e por departamento executor, da execução financeira do PIDDAR.

Dado que constitui uma alteração de procedimentos relativamente aos anos anteriores, é de salientar que o valor global da despesa efectiva do PIDDAR corresponde ao somatório das despesas autorizadas (mesmo que não pagas no ano económico de 2001) do capítulo 50, para os projectos da responsabilidade dos serviços simples do Governo, com a parte efectivamente utilizada das transferências do Capítulo 50 para os Fundos e Serviços Autónomos (FSA's), adicionado aos valores com origem em outras fontes de financiamento (recursos próprios dos FSA's e financiamento comunitário devido a investimentos da responsabilidade dos FSA's).

No caso dos projectos plurianuais, a contabilização da despesa acumulada foi obtida a partir da soma dos pagamentos efectuados até ao final do ano económico de 2000, com a despesa autorizada no ano económico de 2001.



*Execução do PIDDAR 2001*

---

A quantificação do financiamento comunitário foi feita, de um modo geral, com base na aplicação da taxa de comparticipação aprovada para cada projecto à despesa elegível realizada. Para o efeito, foram considerados todos os projectos que se encontravam aprovados em 2001, ou já em 2002, desde que o período de elegibilidade das despesas tenha abrangido o ano de 2001.

Embora cientes das limitações deste método de contabilização da despesa, julgamos, ainda assim, que o mesmo é justificável pelo facto de transmitir uma ideia mais próxima da realidade em termos de execução dos projectos de investimento da responsabilidade da Administração Pública Regional.



REGIÃO AUTÓNOMA DA MADEIRA  
GOVERNO REGIONAL

*Execução do PIDDAR 2001*

---

7

## **1. ANÁLISE GLOBAL**





## ANÁLISE GLOBAL

A despesa realizada em 2001 no âmbito do PIDDAR totalizou 69.133,4 milhares de contos.

A dotação orçamental corrigida, derivada das alterações orçamentais efectuadas ao longo do ano, foi de 115.330 mil contos, o que faz com que a taxa de execução do PIDDAR se tenha situado à volta dos 60%.

O financiamento comunitário ascendeu a 16.333,9 milhares de contos, representando cerca de 24% do total da despesa.

O financiamento regional (52.799,5 milhares de contos) representou, assim, cerca de 76% do total da despesa, sendo o Capítulo 50 do Orçamento Regional a principal fonte de financiamento (98% do financiamento ou 51.668,9 milhares de contos).

Fontes de Financiamento	Mil Contos	Estrutura %
Cap. 50 – Financiamento Regional	51.669	74,7
Não Cofinanciado	42.163	81,6
Contrapartida Interna	9.506	18,4
Outras Fontes (Regionais)	1.130	1,7
Financiamento Comunitário	16.334	23,6
<b>TOTAL</b>	<b>69.133</b>	<b>100,0</b>

Em **termos institucionais**, a Secretaria Regional do Equipamento Social e Transportes é a que se apresenta com maior peso na despesa pública realizada no âmbito do PIDDAR (49%), o que se deve à natureza, quantidade e custo das infra-estruturas por cuja construção é responsável.



REGIÃO AUTÓNOMA DA MADEIRA  
GOVERNO REGIONAL

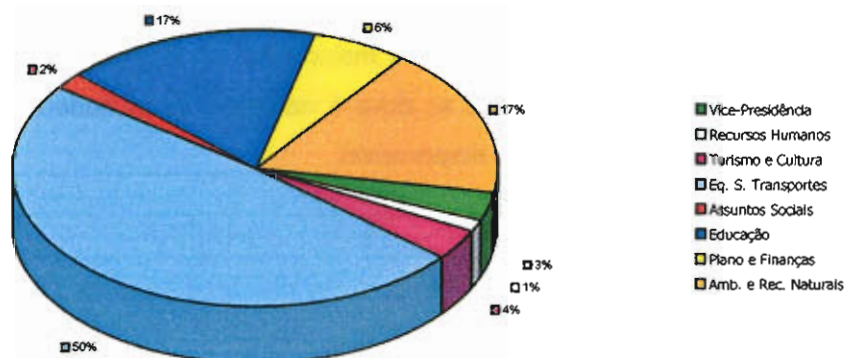
Execução do PIDDAR 2001

10

Departamentos do Governo Regional	Despesa	
	Mil Contos	Estrutura %
Vice-Presidência do Governo	2.373	3,4
Recursos Humanos	867	1,3
Turismo e Cultura	2.476	3,6
Equipamento Social e Transportes	33.930	49,1
Assuntos Sociais	1.286	1,9
Educação	11.681	16,9
Plano e Finanças	4.525	6,5
Ambiente e Recursos Naturais	11.995	17,4
<b>TOTAL</b>	<b>69.133</b>	<b>100,0</b>

Seguem-se-lhe as Secretarias Regionais do Ambiente e Recursos Naturais e da Educação que se apresentam com idêntica posição relativa, 17% do total do PIDDAR, por via das competências nas áreas agrícola, ambiental e de saneamento e na área da valorização dos recursos humanos, respectivamente.

Estrutura da Despesa por Departamento Executor





REGIÃO AUTÓNOMA DA MADEIRA  
GOVERNO REGIONAL

Execução do PIDDAR 2001

11

A Secretaria Regional do Plano e Finanças contribuiu com 6,5% para a despesa total do PIDDAR, o que se deve, essencialmente, ao montante afecto aos apoios às autarquias locais, que representaram 96% do total desta Secretaria.

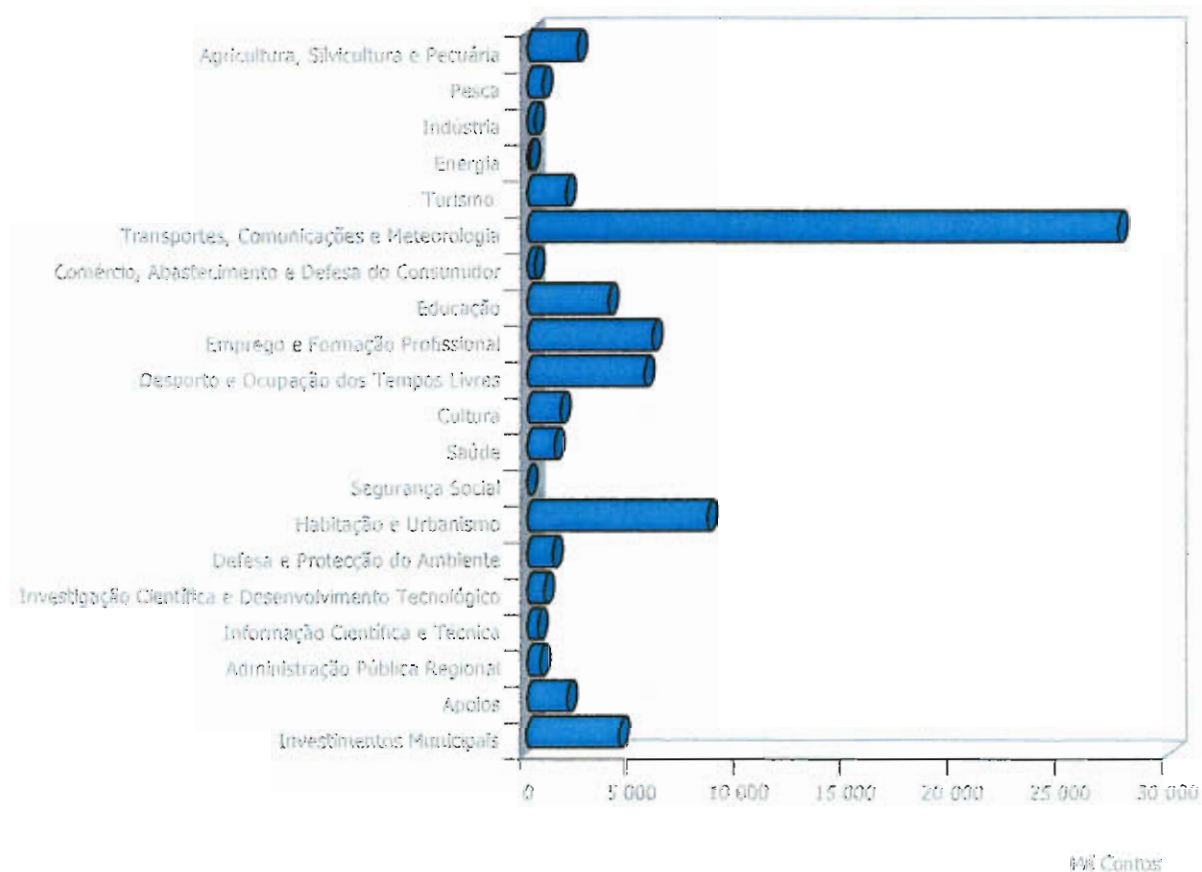
Em **termos sectoriais**, constata-se que a despesa pública relacionada com os investimentos nas áreas das acessibilidades e da valorização dos recursos humanos representam 64,2% da despesa total do PIDDAR, o que evidencia a importância que estes dois vectores assumem na estratégia de desenvolvimento regional. Relevam-se as contribuições das infra-estruturas rodoviárias (59%), das infra-estruturas e acções no domínio educativo (8%), do apoio à formação profissional (11%) e da promoção do emprego (2%) para a despesa realizada nestes dois domínios.

Áreas de Actuação	Despesa	
	Mil Contos	Estrutura %
Sectores Produtivos	7.531	10,9
Acessibilidades	27.673	40,0
Valorização dos Recursos Humanos	16.740	24,2
Habituação, Urbanismo e Ambiente	9.642	14,0
Saúde e Segurança Social	1.292	1,9
Sectores de Apoio	1.891	2,7
Investimentos Municipais	4.364	6,3
<b>TOTAL</b>	<b>69.133</b>	<b>100,0</b>

Os sectores cuja despesa está mais relacionada com a qualidade de vida e a satisfação das necessidades sociais (habitação e urbanismo, defesa e conservação do ambiente, saúde e segurança social) foram responsáveis por cerca de 16% da despesa total do PIDDAR. As áreas da habitação (21%), do saneamento básico – resíduos sólidos (46%) e da saúde (12%) assumiram especial relevância neste domínio estratégico.



Execução Financeira por Sectores



Os sectores produtivos (agricultura, pesca, indústria, comércio e turismo e apoios às actividades económicas) apresentam um peso da ordem dos 11% na despesa global, seguindo-se os investimentos municipais (6%), e os sectores de apoio (investigação





REGIÃO AUTÓNOMA DA MADEIRA  
GOVERNO REGIONAL

*Execução do PIDDAR 2001*

---

13

científica e desenvolvimento tecnológico, informação científica e técnica e administração pública regional - 3%).





## **2. ANÁLISE SECTORIAL**





## 2.1. AGRICULTURA, SILVICULTURA E PECUÁRIA

A política de desenvolvimento agrícola, cujo grande objectivo consiste em promover a melhoria do rendimento e a qualidade de vida das populações rurais, potenciando o carácter multifuncional que a agricultura assume na Região, foi orientada de acordo com os seguintes objectivos estratégicos:

- Reforçar a competitividade das produções regionais, quer ao nível do mercado local, quer ao nível do mercado externo, e promover modos de produção compatíveis com o ambiente e com a defesa da qualidade e segurança alimentar;
- Garantir a sustentação de explorações agrícolas de pequena dimensão, de base agro-pecuária ou florestal, valorizando a sua função na preservação dos valores ambientais, paisagísticos e culturais e promovendo a diversificação das suas actividades;
- Melhorar as condições de vida e de trabalho das populações rurais;
- Promover a melhoria do património florestal, natural e de exploração, e potenciar o aproveitamento racional dos múltiplos usos da floresta na diversificação da economia rural.

A actuação da Secretaria Regional do Ambiente e dos Recursos Naturais, na prossecução daqueles objectivos estratégicos, centrou-se, em 2001, essencialmente nas seguintes áreas:

- Infra-estruturas envolventes das explorações agrícolas;
- Apoio às explorações agrícolas e pecuárias e a unidades agro-industriais;
- Estruturas e acções de apoio à transformação e comercialização de produtos agrícolas e pecuários, analisada no âmbito do sector "Comércio, Abastecimento e Defesa do Consumidor";



- Investigação, desenvolvimento tecnológico e demonstração, inspecção, certificação e promoção da qualidade;
- Silvicultura;
- Promoção e dinamização de acções de desenvolvimento do meio rural;
- Formação e sistemas de informação da actividade agrícola.

O ano de 2001 foi particularmente importante em termos de negociação, aprovação e regulamentação de programas e apoios da União Europeia, os quais constituem instrumentos cruciais de implementação da política definida. Algumas das medidas já regulamentadas tiveram início de execução no ano em referência, embora só parcialmente tenham expressão financeira no PIDDAR.

### **Despesa pública e financiamento**

A despesa total realizada no sector "Agricultura, Silvicultura e Pecuária" ascendeu a 2.338,4 mil contos, equivalente a 3,4% da despesa total do PIDDAR.

A despesa envolvida em projectos que se encontram classificados noutros sectores, mas que se inserem na política de desenvolvimento da agricultura, em sentido lato, atingiu o montante de 496,3 mil contos (272,6 mil contos no sector "Comércio, Abastecimento e Defesa do Consumidor" e 223,7 mil contos no sector "Investigação Científica e Desenvolvimento Tecnológico").

Em termos de origem do financiamento da despesa total do sector, verifica-se que os recursos financeiros comunitários representaram 18% do total. A participação relativamente baixa do financiamento comunitário deve-se ao facto de se tratar de um ano de transição entre o QCA II e o QCA III, em que as novas intervenções operacionais se encontravam na fase inicial de execução.

Do financiamento regional, no total de 1.912 milhares de contos, cerca de 99,9% tiveram origem no Capítulo 50 do Orçamento Regional e o restante proveio de receitas próprias da Direcção Regional da Agricultura – PDAR.



## Execução por áreas de intervenção

### Infra-estruturas envolventes das explorações agrícolas

Na área das infra-estruturas envolventes das explorações agrícolas foram realizados investimentos no valor total de cerca de 670 mil contos.

O esforço de investimento incidiu, principalmente, nas infra-estruturas de regadio.

Neste domínio, assume particular relevo a despesa realizada, no valor de 624,4 mil contos, co-financiados pelo FEOGA-O através do PDAR (POPRAM II), com o investimento efectuado em 45 tanques de rega localizados em diversos concelhos da Região.

Ainda no âmbito das infra-estruturas de apoio ao regadio foram despendidos 43,6 mil contos na aquisição de terrenos para construção de novos tanques, em obras de reparação e manutenção de tanques utilizados para armazenamento e regularização dos caudais, assim como de canais principais e de toda a rede de levadas secundárias utilizadas para a distribuição dos caudais. As obras realizadas abrangeram, nomeadamente, 5,7 km de levadas a céu aberto e a construção de muros de suporte.

Tendo em vista criar condições de segurança em redor dos tanques utilizados para armazenamento dos caudais, foram concedidos apoios a agricultores de fracos recursos económicos no montante total de 1,6 mil contos, sob a forma de fornecimento de materiais necessários à cobertura e resguardo de tanques considerados inseguros. A área coberta e a extensão das vedações efectuadas com os apoios atribuídos foram, respectivamente, de 400m<sup>2</sup> e de 207m.

No domínio das acessibilidades às explorações agrícolas, a despesa realizada no âmbito do PDAR foi de cerca de 363 contos e destinou-se à instalação de um teleférico misto no sítio da Rocha do Navio, concelho de Santana.

Para enquadramento de novos projectos de infra-estruturas a co-financiar no âmbito de QCA III, procedeu-se à regulamentação e aprovação de apoios previstos no novo Programa (POPRAM III-PAR) através da Portaria n.º 50/2001, de 22 de Maio, os quais abrangem regadios, caminhos agrícolas e rurais, electrificação e emparcelamento rural e florestal.



## **Apoio às explorações e a unidades agro-industriais**

Na área do apoio às explorações agrícolas e pecuárias e a unidades agro-industriais, merecem especial referência as iniciativas e acções conducentes à regulamentação e início da aplicação dos apoios programados no POPRAM III-PAR (apoios ao investimento nas explorações agrícolas e à instalação de jovens agricultores - Portaria n.º 48/2001, de 22 de Maio), ao desenvolvimento de produtos de qualidade (Portaria n.º 133/2001, de 15 de Outubro) e aos investimentos de modernização de indústrias agro-alimentares (Portaria n.º 49/2001, de 22 de Maio).

Foi, ainda, concretizado um conjunto de apoios, no âmbito de diversos projectos previstos no PIDDAR, com o objectivo de promover a melhoria da produção agrícola, os quais revestem a forma de assistência técnica e material, particularmente através de:

- Fornecimento, a preços simbólicos, de plantas com interesse regional, execução de alguns trabalhos junto das explorações e concessão de facilidades no acesso à utilização de máquinas nesses trabalhos;
- Assistência técnica às explorações, no âmbito de projectos de reestruturação da vinha, cobrindo uma área de 175 hectares;
- Realização, a título gratuito, de análises de terras, de plantas, de vinhos e de resíduos de pesticidas em produtos horto-frutícolas, num total de 36.081 análises, às quais se seguiram acções de aconselhamento relativas a fertilização e à correcção da acidez/alcalinidade do solo e de prestação de apoio financeiro, mediante uma ajuda de cerca de 47% do custo do correctivo do solo;
- Apoio técnico e material aos agricultores na área de fitopatologia, com vista ao diagnóstico de doenças e pragas das culturas e ao seu tratamento, o que envolveu a colheita de 4.872 amostras, a realização de 16 230 análises, a aquisição de fármacos destinados ao combate das doenças e pragas e o acompanhamento, no campo e sempre que foi considerado necessário, da evolução da doença/praga, após a realização do tratamento fitossanitário;





- Concessão de ajudas para a desinfestação de solos, ao abrigo da Portaria nº 153/98, de 28 de Setembro, beneficiando: 26 agricultores e uma área de 216.928m<sup>2</sup> na bananicultura; 47 agricultores e uma área de 5.444m<sup>2</sup> na floricultura e 6 agricultores e uma área de 37.376m<sup>2</sup> na horticultura;
- Aplicação de raticidas na Ilha do Porto Santo, nos concelhos de Ribeira Brava, Ponta do Sol, Santa Cruz e Machico e em parte dos concelhos de Câmara de Lobos, Funchal e Calheta.

No subsector da Pecuária, foram realizadas acções de apoio técnico e material orientadas para o melhoramento animal, através das estruturas de apoio à produção de bovinos e cavalos, localizadas no Porto Moniz, e das estruturas de apoio à produção de ovinos e caprinos, instaladas em Santana.

Estas estruturas beneficiaram de alguns investimentos na aquisição de equipamentos e em obras de reparação de instalações.

Foram ainda desencadeados procedimentos visando a elaboração de projectos de construção de novas instalações para animais e procedeu-se à elaboração do programa de apoio às explorações de ovinos e à definição de regras de colaboração do Centro de Ovinicultura da Madeira.

### **Investigação e desenvolvimento**

Na área da investigação, desenvolvimento tecnológico e demonstração, inspecção e promoção da qualidade foram despendidos cerca de 401 milhares de contos.

Na despesa total realizada em 2001 salientam-se os montantes relativos aos investimentos co-financiados no âmbito do PDAR, respeitantes ao Centro de Floricultura Subtropical, no Lugar de Baixo (Ponta do Sol), no valor de 13,5 mil contos, ao Centro de Floricultura Temperada (Santana), no montante de 7,6 mil contos e ao Laboratório de Micropropagação, Apetrechamento e Desenvolvimento de Técnicas de Cultura *in vitro*, no valor de cerca de 30,6 mil contos.

Ao nível dos centros de experimentação e demonstração, nomeadamente no âmbito dos projectos inscritos no PIDDAR "Centro de Fruticultura Subtropical" e "Centro de



Experimentação e Demonstração Hortícola do Porto Moniz”, foram realizadas despesas, no valor de 22 mil contos, respeitantes à manutenção das culturas em experimentação, à manutenção e reparação de equipamentos, à instalação de um sistema de alarme, à aquisição de uma viatura e à preparação dos terrenos destinados à demonstração e diversificação hortícolas no Centro de Experimentação do Porto Moniz.

No âmbito do Projecto “Protecção Integrada”, as despesas realizadas, no valor de 34 mil contos, referem-se à conclusão das salas destinadas à multiplicação de auxiliares, aquisição de material, equipamento diverso e de uma viatura e à formação de técnicos.

Com características inovadoras, o “Programa de Luta Biológica”, inserido no âmbito do PIDDAR 2001 no sector “Investigação Científica e Desenvolvimento Tecnológico”, surge como a forma mais eficaz de controlo da mosca do Mediterrâneo.

No domínio das actividades de investigação aplicada e de demonstração, merecem especial destaque os seguintes projectos:

- “Nemátodos Associados à Cultura do Antúrio e Meios de Luta” e “Caracterização Química da Banana da Madeira” (projectos concluídos com co-financiamento comunitário no âmbito do PDAR);
- “Estudo de Variedades Regionais de Fruteiras de Clima Temperado”, “Prospecção de Variedades de Castanha-Ecologia do Bichado” e “Esterilização da Castanha” (projectos concluídos em 2001 com co-financiamento no âmbito do REGIS II, envolvendo essencialmente despesas com a aquisição de equipamento diverso).

Quanto aos projectos de cooperação previstos neste domínio, refira-se que, devido a dificuldades de aprovação de projectos a desenvolver em parceria com outras regiões ultra-periféricas, não foi possível realizar qualquer acção.

No âmbito da Direcção de Serviços de Investigação Agrícola foram realizadas actividades de multiplicação *in vitro* de fruteiras com interesse regional, designadamente videira, bananeira, ananaseiro, maracujazeiro, papaieira, tabalbeira, cerejeira, mangueiro, anoneira, e batateira. O número de plantas entregues para aclimação *in vivo* e posterior comercialização pelos agricultores interessados foi de 11.944.



No âmbito das actividades de inspecção fitossanitária dos produtos de origem vegetal, foram realizadas as seguintes actividades:

- Controlo documental ao nível do passaporte fitossanitário dos vegetais e produtos vegetais provenientes dos países da União Europeia;
- Controlo fitossanitário (obrigatório) de produtos de origem vegetal, provenientes de Países Terceiros, no porto, no aeroporto e nas instalações dos Correios;
- Acções de inspecção junto dos agentes económicos (produtores e importadores), de modo a garantir a não propagação, na Região, de pragas e doenças das plantas;
- Acções de prospecção anuais a pragas e doenças de quarentena, de acordo com os planos nacionais elaborados pela Direcção Geral de Protecção das Culturas.

As inspecções efectuadas envolveram a colheita de 738 amostras para análise e as acções de prospecção traduziram-se em 513 pontos prospectados.

No domínio das estruturas e actividades de controlo veterinário dos produtos de origem animal, concluiu-se a Unidade Laboratorial para Rastreamento da BSE e foi aprovado, pelas entidades comunitárias competentes, o ante-projecto relativo ao Posto de Inspeção Fronteiriço do Funchal, a que se seguiu a elaboração do projecto técnico para construção e equipamento do mesmo.

No âmbito do "Programa de Rastreamento de Zoonoses na RAM", foram efectuados investimentos na aquisição de equipamentos de suporte das actividades de campo. Note-se, no entanto, que a não aquisição de uma viatura, tal como programado, veio a prejudicar o normal desenvolvimento destas actividades. Paralelamente, foram celebrados contratos-programa com a Cooperativa de Criadores de Gado do Monte e com a Sociedade Protectora de Animais Domésticos, tendo em vista o seu envolvimento nas acções de rastreio necessárias ao cumprimento da legislação comunitária.

O projecto "Controlo de Carrças na Ilha do Porto Santo" prosseguiu o seu curso normal, tendo sido adquirido diverso equipamento para estudo das carrças e desenvolvidos trabalhos de campo.



O projecto "Construção do Laboratório Regional de Veterinária" deverá ser objecto de alterações, razão pela qual não teve execução financeira em 2001.

Alguns dos projectos de experimentação e demonstração no domínio da produção pecuária e produtos pecuários não tiveram execução. Esta situação deveu-se ao facto de ainda não se encontrar concluída em 2001 toda a regulamentação dos apoios comunitários a que se pretendia candidatar esses projectos e, consequentemente, a definição concreta dos requisitos de elegibilidade. Estão neste caso os projectos "Campo de Demonstração de Pastagens e Forragens no Núcleo de Produção Biológica", "Demonstração de Galinheiros pelo Modo de Produção Biológico de Aves de Capoeira", "Fabrico e Demonstração de Produção de Queijo de Ovelha e Cabra" e "Tipificação, Controlo de Qualidade e Promoção de Produtos Regionais de Origem Animal".

### **Silvicultura**

Na área da Silvicultura as acções desenvolvidas visam, essencialmente, a concretização dos seguintes objectivos específicos:

- Expansão da área de produção silvícola;
- Conservação e beneficiação de povoamentos florestais existentes;
- Redução da carga animal em zonas de aptidão florestal;
- Aumento e diversificação de espécies cinegéticas;
- Aumento e diversificação de espécies piscícolas em águas interiores.

A prossecução do objectivo relativo à **expansão da área de produção silvícola**, com base em novas intervenções, estava condicionada à regulamentação dos apoios comunitários para o período 2000-2006. Dado que não se verificou tal regulamentação, não foi possível proceder a acções de arborização ou rearborização de novas áreas com uma função essencialmente produtiva.

Entretanto, foram concluídos os investimentos aprovados no âmbito do QCA II - POPRAM II - PDAR, no montante de 13,5 mil contos, os quais consistiram em:



- Arborização de 50,27 ha, na berma sul do Paúl da Serra, Ponta da Sol e Calheta;
- Construção de uma vedação e de um armazém, ampliação de um tanque de rega, abertura e melhoramento de caminho no viveiro florestal do Pico das Pedras (Santana);
- Beneficiação florestal no Porto Santo (53,75 ha, no Pico do Facho, 6,95 ha no Pico Branco e Terra Chã e 5,62 ha, no Pico Juliana);
- Plantação de 3,5 ha e vedação, numa extensão de 2,95 Km, no Perímetro Florestal do Paul da Serra.

Tendo em vista a **conservação e beneficiação de povoamentos florestais existentes**, procedeu-se, em 2001, no âmbito das medidas agro-ambientais, a trabalhos de conservação e beneficiação em 6 dos 31,5 ha previstos no Parque Florestal das Queimadas.

No âmbito do objectivo de **redução da carga animal em zonas de aptidão florestal**, procedeu-se, durante o ano de 2001, à retirada de 5.652 animais (ovinos e caprinos) do Perímetro Florestal do Paul da Serra, mediante o pagamento de indemnizações aos respectivos proprietários. Além da referida retirada, foram realizadas outras acções enquadradas no projecto "Racionalização do Regime Silvo-pastoril" e que consistiram em limpezas de áreas destinadas a pastagem e beneficiação de parques de maneio e hígio-sanitários anexos às infra-estruturas de apoio à ovinicultura em espaços florestais.

Com o objectivo de **promover o aumento e diversificação de espécies cinegéticas** procedeu-se, no âmbito do projecto "Fomento Cinegético", a trabalhos de beneficiação das infra-estruturas de apoio à produção de perdizes e ao repovoamento em diversas áreas florestais.

Tendo em vista o **aumento e diversificação de espécies piscícolas em águas interiores** foram efectuadas, no âmbito do projecto "Repovoamento Piscícola", acções de beneficiação e conservação no Posto Aquícola do Ribeiro Frio, onde foram produzidas 11.000 trutas, sendo 10.000 destinadas ao repovoamento de ribeiras.



## **Promoção e dinamização do meio rural**

Na área da promoção e dinamização de acções de desenvolvimento sustentável do meio rural destacam-se os apoios a estruturas locais de apoio ao desenvolvimento agrícola e rural, designadamente os apoios concedidos a 36 Casas do Povo, consignados em contratos-programa estabelecidos.

Os referidos apoios destinam-se, principalmente, ao desenvolvimento de acções nas áreas da formação familiar de base e das actividades sócio-culturais, bem como à realização de certames tendo em vista a promoção de produtos agrícolas e do artesanato locais.

No ano de 2001 foram regulamentadas algumas intervenções previstas no Plano de Desenvolvimento Rural (PDRu/M) que contemplam ajudas dirigidas à promoção do desenvolvimento sustentável do espaço rural, designadamente através do Decreto Legislativo Regional n.º 23/2001/M, de 31 de Agosto, que estabelece as regras de aplicação do PDRu/M 2000-2006, e da Portaria n.º 100/2001, de 5 de Setembro, que aprova o regulamento de aplicação da intervenção "Medidas Agro-Ambientais".

## **Formação e informação**

Na área da formação e informação sobre a actividade agrícola em sentido lato, as despesas realizadas em 2001, no valor de cerca de 34 mil contos, destinaram-se a melhoramentos efectuados, através de reparações e aquisição de equipamentos, nos Centros de Formação Agrária (São Vicente, Santa Cruz, Calheta e Prazeres), bem como ao desenvolvimento e manutenção de um sistema informático que integre e relacione todo o manancial informativo relativo à actividade agrícola e à disponibilização de um pólo informativo especialmente dirigido às necessidades do empresário agrícola.

No domínio dos sistemas de informação, as realizações em 2001 consistiram na continuação da identificação do parcelar agrícola regional (base de validação das ajudas comunitárias que incidem sobre as superfícies agrícolas cultivadas) e na ampliação do sistema informático de suporte e sua expansão para diversos pólos da rede futura de recepção de candidaturas às ajudas comunitárias no sector agro-pecuário e formação contínua do pessoal afecto ao projecto.



## 2.2. PESCA

Os investimentos e acções realizados no sector da Pesca inserem-se numa estratégia que visa melhorar a exploração dos recursos haliêuticos, incrementar a produtividade das estruturas de exploração, contribuir para a melhoria da segurança e das condições de trabalho a bordo das embarcações de pesca, promover um regular abastecimento do mercado e a valorização dos produtos da pesca, aumentar a produção aquícola e valorizar económica e socialmente a população dependente da pesca.

Para a consecução dos objectivos atrás descritos têm vindo a ser desenvolvidas actuações em áreas de intervenção estratégica enquadradas, no âmbito do PIDDAR 2001, não só a nível deste sector, mas também a nível dos sectores "Investigação Científica e Desenvolvimento Tecnológico", "Emprego e Formação Profissional" e "Administração Pública Regional".

Competiu à Secretaria Regional do Ambiente e dos Recursos Naturais a coordenação e a execução dos projectos de investimento e acções de desenvolvimento do sector.

### Despesa pública e financiamento

A despesa pública total realizada no sector da Pesca situou-se em cerca de 710,9 mil contos, representando 1% da despesa total do PIDDAR.

No que respeita à repartição da despesa por fontes de financiamento, saliente-se que a participação da União Europeia foi de 344,8 mil contos, representando cerca de 48% do total, e que a parcela proveniente do Orçamento Regional ascendeu a 366 mil contos (52%).

### Execução por áreas de intervenção

#### Apoios à frota de pesca e à aquacultura

No domínio dos apoios à frota de pesca e à aquacultura, a despesa realizada no âmbito do PIDDAR atingiu o montante de 5 mil contos. Este valor corresponde integralmente a apoios, sob a forma de bonificação de juros, associados ao financiamento de projectos



de investimento privado, ao abrigo do Decreto Regulamentar Regional n.º 12/83/M e do Decreto Regulamentar Regional n.º 9/97/M. Foram beneficiários destes apoios, no ano em referência, 12 armadores.

Os apoios dirigidos à renovação e modernização da frota e ao desenvolvimento da aquacultura, que têm vindo a ser co-financiados pela União Europeia através do IFOP, não tiveram, em 2001, expressão financeira no Capítulo 50 do Orçamento da Região. Com efeito, os pagamentos decorrentes dos apoios atribuídos no âmbito do POPRAM 1994-1999 foram efectuados, às entidades beneficiárias, directamente pelo IFADAP, sendo a contrapartida pública nacional suportada pelo Orçamento do Estado. Nestas condições as verbas inscritas no Capítulo 50 do Orçamento Regional para o programa "Pesca-RAM-Apoios" foram objecto de transferências para reforço de outros projectos.

No que respeita aos apoios enquadrados no POPRAM 2000-2006, procedeu-se, em meados de 2001, à regulamentação dos mesmos e à aprovação do primeiro conjunto de projectos, todos eles inseridos na acção "Ajustamento do Esforço de Pesca". As despesas relativas a estas aprovações não tiveram incidência no ano de 2001.

### **Apoios à transformação e comercialização**

Na área dos apoios à transformação e comercialização dos produtos da pesca, foram despendidos cerca de 4 mil contos a título de apoio às empresas industriais que recorreram à importação de matéria-prima (tunídeos) para suprir a escassez temporária desta espécie no mercado regional. Este apoio consistiu num subsídio para cobrir custos associados ao transporte e descarga dos volumes importados (conforme Resolução do Conselho do Governo Regional n.º 1400/98, de 29 de Outubro), e é complementar ao concedido no âmbito do POSEIMA. Note-se que este Programa previa ajudas destinadas a compensar os custos suplementares gerados pela ultraperifericidade no escoamento de produtos ligados à transformação de tunídeos, peixe-espada preto e cavala [Regulamento (CE) n.º 1587/98, de 22 de Dezembro, Regulamento (CE) n.º 2844/98, de 22 de Dezembro e Portarias n.º 34/99 e n.º 45/99, ambas de 7 de Junho].

Os apoios ao investimento em unidades de transformação e comercialização de produtos da pesca, quer no âmbito do QCA II quer ao abrigo do QCA III, não tiveram expressão





financeira no Capítulo 50 do Orçamento Regional por razões idênticas às apontadas relativamente aos apoios à renovação e modernização da frota.

### **Infra-estruturas e instalações portuárias**

No domínio das infra-estruturas e instalações portuárias, as despesas realizadas ascenderam a 615,2 mil contos, representando 86,5% do total do sector "Pescas".

Os investimentos mais vultuosos foram os realizados no Entrepasto Frigorífico do Funchal (no valor de 233,2 mil contos, co-financiados pelo IFOP, a uma taxa de 50%, no âmbito do POPRAM II) e na Lota do Caniçal (no valor de 346,6 mil contos e com financiamento comunitário, a uma taxa de participação de 50%, no âmbito do POPRAM III).

No que respeita ao Entrepasto Frigorífico do Funchal, a execução física relativa ao ano 2001 consistiu na conclusão da empreitada de ampliação e remodelação e na reparação de estruturas de armazenagem.

Relativamente à Lota do Caniçal, prosseguiram as obras em curso e procedeu-se à aquisição dos respectivos meios de estiva.

Foram ainda realizadas diversas reparações ao nível do Entrepasto Frigorífico do Porto Novo (no valor de 7,4 milhares de contos) e de algumas lotas, nomeadamente na Lota do Funchal, no valor de 17,8 mil contos.

### **Incremento dos recursos marinhos**

No âmbito das acções com vista a incrementar os recursos marinhos relevam-se as realizadas no âmbito do projecto "Repovoamento de Zonas Costeiras – Recifes Artificiais", nomeadamente, a colocação de módulos na zona do Jardim do Mar e do Paul do Mar e respectiva monitorização, e, a nível do projecto "Aquacultura – Unidade de Produção na Baía d'Abra", a realização de actividades visando o desenvolvimento do ciclo de produção de dourada e de experiências com outras espécies.



### **Acções de cooperação**

A nível do projecto "Cooperação no âmbito do Desenvolvimento das Pescas e Aquacultura nas Regiões Ultraperiféricas", concluído em 2001 com co-financiamento no âmbito do REGIS II, foram efectuadas reuniões, cursos, estágios, seminários e conferências e procedeu-se à aquisição de equipamento associado às actividades desenvolvidas.



## 2.3. INDÚSTRIA

Os investimentos e acções de desenvolvimento realizadas no âmbito deste sector convergem para uma estratégia centrada principalmente no crescimento da produtividade e competitividade, no desenvolvimento de uma base industrial de exportação e na reestruturação do artesanato regional nas diversas vertentes de actividade.

Constituem, também, importantes instrumentos que integram aquela estratégia, por que contribuem para a modernização do tecido empresarial, alguns investimentos realizados no âmbito dos sectores do PIDDAR "Apoios", "Informação Científica e Técnica" e "Comércio, Abastecimento e Defesa do Consumidor".

A coordenação e execução dos projectos do sector "Indústria" é assegurada pela Vice-Presidência do Governo e pelas Secretarias Regionais dos Recursos Humanos e do Ambiente e dos Recursos Naturais.

### Despesa pública e financiamento

A execução dos projectos incluídos neste sector atingiu 336,5 mil contos (cerca de 0,5% do total do PIDDAR).

Daquela despesa, 74% destinou-se a investimentos em infra-estruturas de apoio à indústria, 15% a acções de apoio ao artesanato regional e 11% a programas no âmbito do Instituto do Vinho da Madeira.

O financiamento regional (321,5 milhares de contos) representou 96% da despesa total, sendo a maior parte (99,2%) assegurado pelo Cap. 50 do Orçamento Regional e o restante pelo orçamento privativo do IBTAM. O financiamento comunitário representou 4% do total e foi assegurado pelo FEDER através do Programa Operacional Plurifundos.



## Execução por áreas de intervenção

### Infra-estruturas de apoio à indústria

Na área das infra-estruturas de apoio à indústria, e no sentido de promover a expansão e a criação de novas indústrias, a despesa elevou-se a 247,2 milhares de contos aplicados em investimentos/acções no âmbito dos seguintes parques industriais:

- Parque Industrial da Zona Oeste - reparação dos estragos decorrentes das cheias na Ribeira dos Socorridos e manutenção da respectiva estação elevatória de águas residuais;
- Parque Industrial da Camacha – conclusão da 1.ª Fase da empreitada de loteamento deste Parque, iniciada no ano de 2000;
- Parque Industrial das Ginjas – conclusão do projecto de loteamento e início do processo de expropriações dos terrenos que lhe ficarão afectos;
- Parque Industrial da Cancela – elaboração do projecto para estacionamento, aquisição de material informático para os escritórios e execução de diversas melhorias, como a reparação do colector de esgotos e a obra do posto de transformação de energia eléctrica;
- Parque Industrial de Machico – levantamento topográfico do terreno onde se prevê vir a instalar o Parque.

### Acções de apoio ao artesanato regional

No domínio das acções de apoio ao desenvolvimento do artesanato regional, cuja despesa em 2001 ascendeu a 51,6 mil contos, releva-se:

- A implementação de medidas visando a defesa, valorização e renovação do artesanato regional, através da participação em feiras decorrente de um



protocolo celebrado entre o ICEP e o IBTAM, como a de Milão para o sector dos vimes e a "PITTI-CASA 2001", em Florença, para o sector dos bordados;

- A realização de seminários temáticos e divulgação de tendências e a elaboração de catálogos no âmbito do projecto "Incentivos às acções promocionais à exportação do artesanato regional", criado por Decreto Legislativo Regional nº13/97/M, de 26 de Agosto e aprovado através da Resolução do Governo Regional nº 817/2001, de 21 de Junho, e,
- O apoio ao Centro de Moda e Design da Madeira, destinando-se a despesa efectuada, 43,9 mil contos, à execução de obras de adaptação no edifício do IBTAM para instalação do Centro, à criação de novos desenhos de Bordado Madeira e registo de ficheiros para algumas empresas e a visitas a feiras nacionais e internacionais para recolha de informação actualizada e promoção das produções dos estilistas regionais, como o "Portugal Fashion", realizado em Abril no Funchal.

### **Programas no âmbito do Instituto do Vinho Madeira**

Tendo em vista a promoção de qualidade do Vinho Madeira e o apoio a acções de certificação, prosseguiram os investimentos e acções relativas ao redimensionamento do laboratório do Instituto do Vinho da Madeira (IVM), no âmbito do processo de acreditação do mesmo, e as actividades incluídas no Plano Promocional do Vinho Madeira. Foi, também, dado continuidade às obras de beneficiação do edifício – sede do IVM.

Na totalidade, a despesa inerente à realização destas intervenções ascendeu a 37,6 mil contos.





## **2.4. ENERGIA**

No âmbito do PIDDAR, este sector compreende um programa, da responsabilidade da Vice-Presidência do Governo, que se traduz na concessão de incentivos à utilização de energias renováveis.

Paralelamente, a Agência Regional de Energia e Ambiente – AREAM, prossegue o objectivo estatutário de apoiar o Governo Regional da Madeira na formulação e execução da política energética regional. No sector “Apoios” faz-se referência, mais em pormenor, às actividades desenvolvidas por esta entidade.

### **Despesa pública e financiamento**

A despesa pública realizada (124,2 milhares de contos) representou cerca de 0,2% da despesa total e foi integralmente financiada através do Capítulo 50 do Orçamento Regional.

### **Execução por áreas de intervenção**

#### **Apoios a produtores privados de energia**

A despesa acima referida destinou-se a apoiar os produtores privados de energia, a título de subsídio compensatório devido à utilização de energias renováveis, no âmbito da garantia assegurada nos termos previstos no artigo 23.º do Decreto-Lei n.º 189/88, de 27 de Maio.







## 2.5. TURISMO

O Turismo tem vindo a aumentar de forma directa a sua quota-parte de responsabilidade no desenvolvimento da economia regional, originando impactos directos e globais no PIB regional entre 25% e 30%, e, sendo, também, directamente responsável por cerca de 12% a 15% dos postos de trabalho existentes.

A manutenção das características de destino de Qualidade e a diversificação de mercados e produtos, orientou a actuação do sector público regional no ano de 2001. Foi nesta óptica cumprido, quase na totalidade, o plano promocional previsto para aquele ano, bem como o calendário de animação turística.

### Despesa pública e financiamento

A responsabilidade da execução dos investimentos realizados em 2001 nesta área coube, principalmente, à Direcção Regional do Turismo (DRT), da Secretaria Regional de Turismo e Cultura.

Os investimentos realizados originaram um dispêndio de 1.809,2 milhares de contos, o que representa cerca de 2,6% da despesa total do PIDDAR.

O financiamento comunitário através do FEDER assume uma posição preponderante perfazendo a quantia de 1.199,2 milhares de contos, o que representou cerca de 66% do financiamento total. O restante, 34%, representou a contrapartida interna com origem no Capítulo 50 do Orçamento Regional.

### Execução por áreas de intervenção

#### Acções de promoção turística

Em 2001 foram despendidos 476,7 milhares de contos em acções de promoção turística, envolvendo a participação nas 39 feiras previstas e em 17 workshops, nos mais diversos mercados.



No que concerne às **relações públicas**, a DRT continuou a receber *Fam Trips* compostas por agentes de viagens, operadores turísticos, jornalistas, líderes de opinião e outras entidades. Neste sentido e em colaboração com as delegações do ICEP, as visitas de familiarização foram dirigidas a produtos específicos.

No âmbito dos **estudos, planeamento e informação turística** foram executados vários projectos, destacando-se:

- O início da elaboração de um inquérito de opinião ao turista, no Aeroporto Internacional da Madeira, com o objectivo de avaliar os pontos fortes e os pontos fracos do destino Madeira, bem como o nível de satisfação dos turistas;
- A instalação nos postos de turismo da DRT do "Sistema de Informação de Gestão de Recursos Turísticos" (SIGRT);
- A conclusão do projecto da nova imagem da Madeira, a qual foi já apresentada na Bolsa de Turismo de Lisboa em Janeiro de 2002;
- A adjudicação do concurso público para a criatividade e construção do novo *stand* promocional da Região Autónoma da Madeira, para as feiras no mercado nacional;
- A campanha publicitária, durante três semanas, em 37 salas de cinema do "Grande Porto";
- A campanha de televisão lançada em dois canais televisivos (RTP 1 e SIC); e,
- A campanha de imprensa no mercado nacional e em diversos mercados emissores.

Ao nível da **sensibilização e dignificação das carreiras profissionais turísticas**, foi implementado o projecto "Educar para o Turismo" que mobilizou cerca de 400 estudantes, o qual foi executado em parceria com a ADERAM.



## **Animação turística**

A animação turística continuou a dinamizar e enriquecer a oferta turística do destino Madeira, nomeadamente através dos programas que já são cartazes internacionais – Fim do Ano, Carnaval, Festa da Flor e Festa do Vinho da Madeira.

Na mesma linha de actuação, é de referir o apoio concedido ao “Encontro Regional de Bandas” e a muitas outras iniciativas que, para além do inegável interesse turístico e cultural, contribuem igualmente para a ocupação dos tempos livres da população residente.

Estas realizações implicaram um custo global de 1.310,4 milhares de contos.





## **2.6. TRANSPORTES E COMUNICAÇÕES**

Dadas as características e especificidades da Região Autónoma da Madeira, sobretudo em termos de orografia, a existência de elevados padrões de mobilidade é fundamental no processo em curso de desenvolvimento sustentado.

Assim, é imprescindível a existência de um sistema de transportes eficiente, na medida em que constitui um factor decisivo na criação de oportunidades para promover os equilíbrios espaciais sobre o território e fomentar o pleno aproveitamento dos recursos e a criação de emprego e a consequente melhoria das condições de vida e bem-estar das populações.

A coordenação e a execução das intervenções efectuadas a nível deste sector foi assegurada pela Secretaria Regional do Equipamento Social e Transportes e pela APRAM, sociedade anónima de capitais exclusivamente públicos.

### **Despesa pública e financiamento**

A despesa pública total realizada neste sector, em 2001, ascende a 27.672,5 mil contos, representando 40% da despesa total do PIDDAR.

No que respeita às fontes de financiamento da despesa total realizada, a participação da União Europeia corresponde a um valor de 4.338,3 mil contos, cerca de 16% do total, representando o financiamento regional, com origem no Capítulo 50 do Orçamento Regional, os restantes 84%.

### **Execução por áreas de intervenção**

#### **Infra-estruturas rodoviárias**

Ao nível das infra-estruturas rodoviárias tem sido desenvolvido, nos últimos anos, um significativo esforço de investimento com o objectivo de reforçar os níveis de acessibilidade intra-regional e os níveis de segurança rodoviária.



Na área das infra-estruturas rodoviárias, em 2001, foram despendidos 26.091,7 mil contos, representando 94% do total deste sector.

Concluiu-se um conjunto importante de intervenções que contribuem para consolidar e dar continuidade ao processo de melhoria das acessibilidades internas regionais, com a conclusão e entrada ao serviço de vários projectos, nomeadamente:

- Troço da Via Rápida Aeroporto – Machico;
- Reformulação do Nó Rodoviário da Cruz de Carvalho;
- Nó de Acesso ao molhe da Pontinha;
- Variante à Estrada Regional 102, na Camacha;
- Construção da Variante entre Água de Pena e Cardais, e;
- Estrada de Ligação Ribeira da Janela – Fanal.

Para além dos elevados investimentos em curso, nesta área, foram abertos concursos para construção de novas infra-estruturas rodoviárias, tendo-se dado início aos projectos:

- Construção da Via Rápida Machico/Caniçal – Nó de Machico Sul;
- Variante à ER 107 – Túnel entre a Ribeira da Lapa e o Curral das Freiras;
- Variante à Vila da Ponta do Sol;
- Variante à Vila da Calheta;
- Variante à ER 102 no Centro do Santo da Serra;
- Ligações à Via Expresso no Porto da Cruz;
- Acesso Viário à Marginal do Paul do Mar, e;
- Novo Acesso ao Centro da Tabua.



Foram também abertos concursos para um importante volume de obras de reconstrução e beneficiação de infra-estruturas rodoviárias, destacando-se:

- A reconstrução da Ponte sobre a Ribeira de São Vicente;
- O alargamento da ER 101 junto à marginal da Calheta;
- A reconstrução da ER 111 – Troço Hotel Porto Santo, Calheta;
- A correcção do Nó Rodoviário da ER 111, no sítio do Tanque no Porto Santo;
- A beneficiação da ER 207 – Troço Santa Cruz, Campo de Golfe, da ER 218 – Troço Santana, Pico das Pedras, da ER 222 – Troço Ribeira Brava, Tábua, da ER 223 – Troço Fajã da Ovelha, Paul do Mar e de diversas estradas regionais, no Porto Santo, e;
- A pavimentação da Estrada entre Lameirão e Portela.

### **Acessibilidades externas**

As desvantagens e restrições no acesso ao mercado e às grandes redes de transporte, bem como na mobilidade de pessoas, as quais decorrem da situação insular e ultraperiférica e da pequena dimensão da Região, condicionam fortemente o desenvolvimento da economia regional em termos competitivos.

Nos últimos anos, e como forma de atenuar esses condicionalismos, foram realizados vultuosos investimentos na área das acessibilidades externas.

A despesa total realizada, no PIDDAR 2001, atingiu o montante de 1.580,1 mil contos e incidiu no âmbito da melhoria das acessibilidades marítimas de que se destacam as seguintes intervenções:

- A aquisição do novo navio de ligação ao Porto Santo, tendo sido dado cumprimento ao estipulado no contrato celebrado entre a RAM e a Empresa Porto Santo Line. O valor despendido (238,4 mil contos) corresponde à contrapartida regional do incentivo aprovado no âmbito do POPRAM III e



destina-se ao reembolso do pagamento efectuado pela Empresa à construtora do navio, e;

- O aumento do capital social da APRAM, S.A., necessário para a execução das importantes infra-estruturas que estão a ser executadas por aquela entidade, das quais se destacam:
  - A construção da 1.<sup>a</sup> e 2.<sup>a</sup> Fases do Molhe Exterior do Porto do Caniçal, bem como do estaleiro para embarcações de madeira;
  - A ampliação do Cais do Porto Moniz;
  - O passeio marítimo, acessos e remate do Cais de Machico;
  - A construção do Cais de Santa Cruz;
  - A ampliação do Cais da Ribeira Brava, e;
  - A criação do Nó Rodoviário da Avenida Sá Carneiro com a Rua Carvalho Araújo, que melhorou substancialmente os acessos ao Porto do Funchal.





## 2.7. COMÉRCIO, ABASTECIMENTO E DEFESA DO CONSUMIDOR

No âmbito do PIDDAR, o sector do “Comércio, Abastecimento e Defesa do Consumidor” compreende o programa “Organização de Mercados e Sistemas de Distribuição de Produtos Agrícolas e Pecuários”, da responsabilidade da Secretaria Regional do Ambiente e Recursos Naturais, e os programas “Promoção de Produtos Regionais” e “Apoio à Gestão da Qualidade” da responsabilidade da Vice-Presidência do Governo.

### Despesa pública e financiamento

A despesa pública total efectuada no âmbito do PIDDAR (339,7 milhares de contos), representou cerca de 0,5% da despesa total.

A maior parte da despesa realizada (94%) foi financiada por recursos financeiros regionais, através do Cap. 50 do Orçamento Regional.

Os restantes 6% provieram do FEDER, destinando-se a co-financiar a despesa com a construção do Laboratório Regional de Metrologia.

### Execução por áreas de intervenção

#### Estruturas e acções de apoio à transformação e comercialização dos produtos agrícolas e pecuários

Na área das estruturas de apoio à transformação e comercialização dos produtos agrícolas e pecuários salienta-se o prosseguimento dos investimentos/acções que visam a melhoria e expansão da rede pública de mercados agrícolas, e a promoção comercial dos produtos, designadamente:

- A construção e equipamento do Centro Horto-Frutícola dos Prazeres (CAHPRA), do Centro de Abastecimento Horto-Frutícola de Santana (CASHAN) e da Adega de São Vicente e a reestruturação do Matadouro do Porto Santo. A realização destes projectos, em fase de conclusão, com co-financiamento do POPRAM II-PDAR, originou, em 2001, uma despesa total de 797,1 mil contos;



- No âmbito do projecto "Mercado Abastecedor do Funchal" (Centro de Abastecimento de Produtos Agrícolas do Funhal-CAPA), foram realizados investimentos com o objectivo de assegurar o normal funcionamento da única infra-estrutura regional destinada à comercialização, por grosso, de horto-frutícolas frescos e de melhorar as condições de prestação de serviços para que está vocacionada. Paralelamente, prosseguiu o estudo que visa a redefinição do papel futuro desta infra-estrutura e das restantes que integram a rede "Centros de Abastecimento Agrícola" numa óptica de reforço da cadeia de valor das produções regionais e de satisfação das necessidades de uma procura em mutação;
- Relativamente ao projecto "Centrais de Acondicionamento e Armazenagem de Frutos e Produtos Hortícolas" (Mercados de Origem), as intervenções efectuadas tiveram como objectivo assegurar o normal funcionamento dos pólos entretanto instalados e de melhorar as condições de prestação de serviços que oferecem (recolha, normalização, armazenagem frigorífica, acondicionamento/ embalagem e entrega).
- A nível da "Adega de São Vicente", procedeu-se à conservação e manutenção dos equipamentos anteriormente instalados e à aquisição de equipamentos e de matérias subsidiárias utilizadas na produção de vinhos com a denominação de origem "Madeirense";
- A realização de investimentos e prestação de serviços visando o normal funcionamento das unidades da rede pública de abate de gado e da correlacionada rede de distribuição de carnes e miudezas;
- O desenvolvimento de acções de promoção e marketing dos principais produtos dos sectores agrícola e agro-alimentar regional, no âmbito do projecto "Acções de Informação dos Mercados Agrícolas e Promoção dos Produtos Regionais", de que se destacam, nomeadamente, as acções de promoção do Vinho Madeira (através do IVM), a participação institucional na "67.ª Semana Internacional de Berlim" (em Berlim) e na "38.ª Feira Nacional da Agricultura" (em Santarém); a participação na 1.ª Mostra da Banana", na Madalena do Mar, e na "1.ª Semana



da Conservação da Natureza” e a edição do “Guia de Mercado” de 2001, para distribuição nos mercados exteriores, e;

- A realização de vários *spots* promocionais para difusão nos meios de comunicação social.

Dos investimentos realizados em infra-estruturas de apoio à comercialização e transformação de produtos agrícolas são já notórios os resultados imediatos, que, beneficiando cerca de 800 produtores e 50 compradores e abrangendo um volume de cerca de 2.164 toneladas, se vêm traduzindo, nomeadamente:

- Numa melhor adequação das condições de comercialização (selecção, normalização e embalagem) às necessidades da distribuição;
- Numa melhor adaptação da oferta à procura, por via da conservação frigorífica, mais evidente nos produtos de colheita massiva e concentrada (caso da batata e dos pomoídeas), e;
- Na criação de condições, designadamente no CAHSAN, para a comercialização de produtos obtidos através de modos de produção da agricultura biológica e da produção e/ou protecção integrada.

### **Promoção de produtos regionais e apoio à gestão da qualidade**

Esta área de intervenção inclui vários investimentos e acções da responsabilidade da Direcção Regional do Comércio, Indústria e Energia que se traduziram numa despesa de 67 mil contos.

Relativamente à promoção de produtos regionais, releva-se a realização de uma campanha publicitária, com a duração de uma semana, relativa à promoção de produtos agro-alimentares.

No âmbito do projecto “Laboratório Regional de Metrologia” procedeu-se ao pagamento do contrato adicional referente à construção do referido Laboratório.

Com a entrada em funcionamento do Laboratório de Metrologia da Madeira, designação pela qual passou a conhecer-se, tem sido possível prestar às empresas um conjunto de



REGIÃO AUTÓNOMA DA MADEIRA  
GOVERNO REGIONAL

*Execução do PIDDAR 2001*

48

serviços que anteriormente não se encontravam disponíveis na Região, com seja o controlo metrológico de equipamentos utilizados na vida diária das empresas e dos cidadãos.

No que respeita ao projecto "Equipamentos técnicos para o Laboratório Regional de Metrologia" foram adquiridos vários equipamentos que têm como função intervir no controlo metrológico de diversos instrumentos de medição, assim como foi adquirido um veículo automóvel apropriado para o seu transporte.

No âmbito do Programa de Promoção da Qualidade, releva-se a realização, com a colaboração do Instituto Português da Qualidade, do Seminário "Metrologia e Qualidade na RAM", que teve por objectivo efectuar uma ampla reflexão sobre a Qualidade na Região, bem como sobre as perspectivas de evolução futura, e da "Semana da Qualidade", que decorreu no período de 12 a 16 de Novembro de 2001, o início do processo de acreditação do Laboratório de Metrologia da Madeira e a realização, em Outubro de 2001, da 1.<sup>a</sup> reunião do Conselho Regional da Qualidade.



## 2.8. EDUCAÇÃO

Os grandes objectivos definidos para este sector são os seguintes:

- Assegurar a igualdade de oportunidades educativas ao longo da vida e alargar a base dos que frequentam a escola, com sucesso em todos os níveis de ensino;
- Melhorar a qualidade das aprendizagens e a articulação educação/formação, visando a melhoria das condições de inserção na vida activa e uma resposta adequada aos desafios da sociedade, da ciência e da técnica.

Para a consecução destes objectivos, foram desenvolvidas, em 2001, diversas acções da responsabilidade das Secretarias Regionais da Educação e do Equipamento Social e Transportes, distribuídas pelas áreas de "infra-estruturas e equipamentos educativos", "promoção do ensino e da aprendizagem" e "educação digital".

### Despesa pública e financiamento

A despesa pública realizada no sector da Educação ascendeu a 3.817,5 mil contos, o que representa 5,5% do total da despesa efectuada no âmbito do PIDDAR 2001.

A contribuição financeira regional para os investimentos realizados totalizou 3.525,5 milhares de contos, isto é, 92% do total da despesa. O restante, (292 mil contos) correspondeu ao financiamento comunitário, atribuído no âmbito do POPRAM III, através do Fundo Social Europeu (63%) e do Fundo Europeu de Desenvolvimento Regional (37%).

### Execução por áreas de intervenção

#### Infra-estruturas e equipamentos educativos

A execução dos investimentos incluídos nesta área de intervenção conduziu a uma despesa de 3.555 milhares de contos (93% do sector), dos quais 3.255 mil contos destinaram-se à construção de infraestruturas públicas de ensino pré-escolar, básico, secundário e especial e respectivos equipamentos, e, 300 mil contos corresponderam ao



apoio financeiro concedido pelo Governo Regional à construção e reapetrechamento de escolas particulares.

No domínio da **construção de edifícios escolares públicos** destaca-se, em 2001, a conclusão da Escola Básica e Secundária da Ponta do Sol, da Escola Básica da Fonte da Rocha e do Pavilhão Gimnodesportivo da Escola Básica e Secundária de Santa Cruz.

Foram ainda abertos concursos relativos ao redimensionamento de várias escolas básicas e à construção da Escola Básica do Galeão – São Roque, da Escola Básica e Pré-escolar do Lombo Salão – Calheta e da Escola Básica do 1.º Ciclo das Covas – Faial.

Procedeu-se também à aquisição de terrenos para futuras infra-estruturas escolares públicas e desportivas.

No domínio da **aquisição de equipamentos** visando promover o desenvolvimento da rede regional escolar, o esforço de investimento incidiu, nomeadamente:

- No reapetrechamento das estruturas de coordenação da rede regional escolar para controlo e tratamento da informação proveniente dos vários estabelecimentos de ensino da Região;
- Na aquisição de equipamento escolar nas vertentes “informático”, “laboratórios científicos”, “básico” e “técnico específico”, apoiada financeiramente pelo FEDER – POPRAM III, com o objectivo de reforçar as capacidades de adaptação às exigências da Sociedade da Informação e às mutações tecnológicas, através da generalização do acesso às novas tecnologias de informação e comunicação e da melhoria das capacidades de experimentação e das condições para o desenvolvimento de cursos técnicos, tecnológicos e técnico-profissionais em áreas específicas; e,
- No apoio às autarquias locais em equipamentos para estabelecimentos de 1ª Infância da Região.

A nível do **ensino especial** releva-se:

- No domínio da "instalação de centros psico-pedagógicos", a realização de acções de manutenção dos vários centros psico-pedagógicos existentes (um por concelho, exceptuando o Porto Moniz) e de obras de adaptação do edifício destinado a Centro Psico-pedagógico de Câmara de Lobos;
- Relativamente ao "equipamento de estabelecimentos de jovens deficientes e serviços de apoio", a aquisição de vários equipamentos, entre os quais se releva uma viatura tipo carrinha com lotação para 9 passageiros;
- No domínio da "habitação social para jovens e adultos deficientes", a realização de obras de adaptação e aquisição de equipamentos e mobiliário para um apartamento cedido pelo Instituto de Habitação da Madeira destinado a lar/residencial, e;
- No âmbito da "instalação de centros de actividades ocupacionais", a assinatura de um contrato programa com o Centro Social e Paroquial de Ponta Delgada com vista à construção de raiz de um centro naquela localidade. As obras foram já iniciadas, prevendo-se a sua conclusão em 2002. No concelho de Câmara de Lobos, as instalações que estão a ser alvo de obras de adaptação para instalação do centro psico-pedagógico, vão, igualmente, permitir a abertura de um espaço destinado à realização de actividades ocupacionais.

### **Promoção do ensino e da aprendizagem**

Tendo em conta a Lei de Bases do Sistema Educativo, que engloba todos os níveis de ensino, procurou-se, através dos projectos realizados, reforçar as políticas de apoio à educação pré-escolar, escolar e extra-escolar.

Procurou-se, igualmente, promover a qualidade do ensino e da formação na área da educação especial.

Os investimentos realizados no âmbito dos projectos do PIDDAR "Metodologias", "Áreas Técnicas e Tecnológicas", "Projectos de Inovação Educacional", "Reequipamento do Centro de Recursos Educativos" e "Educação Permanente" (conduzindo a um dispêndio



global de 36 milhares de contos) e as medidas implementadas em 2001 contribuíram, nomeadamente, para:

- A criação, em todos os estabelecimentos de ensino/educação, das condições necessárias e conducentes ao sucesso educativo e à diminuição do absentismo escolar, nomeadamente através do alargamento dos currículos alternativos regionais, de programas inovadores no âmbito da “educação para a saúde”, “educação rodoviária” e “educação ambiental”, entre outros. Também, foi necessário dotar as escolas de todo o material didáctico e equipamentos adequados à promoção do sucesso escolar;
- A formação integral das crianças e jovens a frequentar os estabelecimentos de ensino/educação, numa perspectiva de conjugar a componente curricular com actividades de enriquecimento curricular extra-escolar;
- A formação dos recursos humanos e sua inserção no mercado de trabalho, nomeadamente com o alargamento dos cursos profissionalizantes ao nível do 3.º ciclo do Ensino Básico e do 13.º Ano Profissionalizante, considerando-se, ainda, nesta formação, a eliminação da ileteracia;
- A formação de docentes, por forma a permitir a utilização de novas metodologias e estratégias no processo de ensino/aprendizagem, decorrentes da criação de novas áreas curriculares;
- A formação de acompanhantes locais de apoio aos docentes nas áreas que impliquem a introdução de novos programas disciplinares e de novas áreas curriculares. Proporcionou-se uma melhoria da qualidade do ensino nas áreas consideradas essenciais, nomeadamente nas “tecnologias de informação e comunicação” e “dimensão europeia na educação”;
- A continuação dos projectos relacionados com o desporto escolar, numa perspectiva de proporcionar estilos de vida saudáveis, através da prática de todas as modalidades desportivas, permitindo a realização de campeonatos nas escolas, inter-escolas e a nível nacional, e;





- O desenvolvimento, com alunos de todas as escolas da RAM, do Projecto "Descobrir a Madeira", que proporcionou aulas em contacto com a natureza, aulas essas associadas a actividades de índole desportiva.

No âmbito da "Educação Especial", a formação, quer do pessoal docente e técnico, quer dos próprios jovens, bem como o apoio à respectiva integração no mercado de trabalho, conduziram, no ano de 2001, a um investimento no valor de 212 milhares de contos.

No que respeita à formação de pessoal docente e técnico, deu-se início a mais um curso de especialização, abrangendo 30 professores do ensino primário e educadores de infância, e prosseguiu o 3.º curso para técnicos profissionais em educação especial. Relativamente à formação contínua do pessoal, destaca-se a formação em sistemas alternativos de comunicação e de ajudas técnicas aos sistemas de comunicação, tendo como finalidade a melhoria dos serviços prestados e uma maior motivação para o desempenho das suas funções. Prosseguiram, igualmente, as actividades integradas no "Programa Regional de Apoio aos Sobredotados", considerado uma medida inovadora e prioritária a favor dos jovens com necessidades educativas especiais.

As principais acções realizadas no domínio da formação e integração profissional de jovens deficientes consistiram, nomeadamente:

- No desenvolvimento de diversos programas de formação pré-profissional, envolvendo jovens com diferentes tipos de deficiência e em áreas de formação distintas, como o artesanato, as madeiras, a cozinha e a costura. Funcionam como complemento curricular e permitem o desenvolvimento de tarefas e comportamentos nas áreas tecnológicas;
- Na realização de 14 cursos em diferentes áreas profissionais abrangendo 143 formandos. As acções de formação são realizadas, quer no Centro Regional de Formação Profissional de Deficientes, quer em empresas e organismos que colaboram com a Direcção Regional de Educação Especial e Reabilitação, e;
- Na concessão de apoios, como forma de atenuar as dificuldades acrescidas que as pessoas portadoras de deficiência se deparam quando pretendem integrar o



mercado normal de trabalho. Funciona também como incentivo aos empresários para que estes integrem na sua empresa pessoas portadoras de deficiência.

### Educação digital

Na área da "educação digital", cuja despesa atingiu o montante de 14,3 mil contos, relevam-se as seguintes intervenções e respectivos níveis de execução física:

- "REI XXI" – Rede Escolar Integrada Séc. XXI

Realizada em 60% a implementação de um sistema de certificação digital, tendo em vista a criação de um mecanismo que dê segurança à informação. Realizadas em 10% as acções que permitam: a implementação de um sistema de gestão de tráfego na REI, a actualização do sistema de segurança em todos os nós da rede e a implementação de um sistema de alta disponibilidade ao nível do nó central da rede.

- "ROSE" – Rede de Organismos e Serviços da Educação

Com realização a 100%, procedeu-se à instalação de novos equipamentos activos em tecnologia Switch a 100 Mbps e o backbone a 1 Gbps, de modo a permitir a melhoria da performance da rede local da Secretaria Regional da Educação, e à reorganização e expansão do sistema de cablagem estruturada desta Secretaria.

- R1.3 – Projecto de Equipamento dos Serviços e Organismos da Educação

Realizadas, em 10%, acções que permitam o aumento da capacidade e performance ao nível dos sistemas informáticos departamentais, em 90%, acções que permitam a migração dos sistemas centrais AS400 para os novos sistemas e a actualização da ferramenta de salvaguarda e reposição da informação, em 100%, a instalação de um sistema de protecção contra vírus informáticos, e, em 20%, acções que permitam a migração da plataforma actual Windows NT (BackOffice 4.5) para a plataforma Windows 2000 ao nível da rede interna da Secretaria Regional da Educação.

- Madeira EDU – Sítio da Educação - DTSI

Procedeu-se ao aumento, em 10%, da capacidade e performance ao nível dos sistemas informáticos que alojam o site e o sistema de correio electrónico.



## 2.9. EMPREGO E FORMAÇÃO PROFISSIONAL

A actuação no âmbito do “emprego e formação profissional” tem sido orientada no sentido de promover a melhoria da qualificação profissional em geral, a qualificação inicial e a inserção no mercado de emprego, adequando as qualificações às necessidades sócio-económicas actuais e previstas, a criação de emprego e a integração de desempregados no mercado de trabalho.

No âmbito do PIDDAR, este sector compreende intervenções relacionadas com a promoção, realização, acompanhamento e avaliação de acções de formação profissional, com as acções para o desenvolvimento do emprego, com a implementação de medidas na área do trabalho, com o apoio a acções de formação profissional em domínios específicos, nomeadamente pescas, turismo, cultura e saúde e com a assistência técnica às acções apoiadas pelo Fundo Social Europeu.

As acções relativas ao Trabalho e ao Emprego são da responsabilidade da Secretaria Regional dos Recursos Humanos e do Instituto Regional de Emprego. A coordenação e execução de grande parte das acções de Formação Profissional são da responsabilidade da Secretaria Regional da Educação – Escola Profissional de Hotelaria e Turismo da Madeira e Direcção Regional de Formação Profissional (DRFP). Esta Direcção Regional também é responsável, através do Fundo de Gestão para Acompanhamento dos Programas de Formação Profissional, pela coordenação, gestão e acompanhamento das acções de formação apoiadas pelo Fundo Social Europeu. No domínio da formação profissional foram ainda incluídas intervenções das Secretarias Regionais que tutelam os sectores atrás referidos.

### Despesa pública e financiamento

O total da despesa realizada em 2001 no sector “Emprego e Formação Profissional” foi de 5.867,5 milhares de contos, o que representa 8,5% do total do PIDDAR.

Do conjunto das acções realizadas, foi a contribuição do Fundo Social Europeu para os “programas por iniciativa d’outrem” que mais contribuiu para o total da despesa pública realizada (cerca de 52%). São também relevantes, em termos de montante



despendido, as "acções para o desenvolvimento do emprego" (14%), as acções de formação profissional no âmbito da Escola Profissional de Hotelaria e Turismo (EPHTM) (12%) e a "implementação, controlo e avaliação de acções de formação profissional" (10%).

Os investimentos efectuados foram realizados com a contribuição financeira da Região, através do Capítulo 50 do Orçamento Regional (cerca de 10%) e receitas próprias do Fundo de Gestão e da EPHTM (10%), e com comparticipação comunitária através do Fundo Social Europeu (80%).

## **Execução por áreas de intervenção**

### **Acções para o desenvolvimento do emprego**

A realização das acções para o desenvolvimento do emprego no ano de 2001, conduzindo a uma despesa de 797 mil contos, contribuíram para a implementação das medidas inseridas no Plano Regional de Emprego, que assentam nos vectores prioritários "melhorar a empregabilidade", "desenvolver o espírito empresarial" e "reforçar as políticas de igualdade de oportunidades".

No sentido de melhorar a empregabilidade, procedeu-se a uma acção preventiva do desemprego, através da continuação de apoios a iniciativas preventivas do desemprego juvenil, de combate ao desemprego de longa duração e de promoção da empregabilidade dos grupos mais desfavorecidos.

A concretização das medidas relativas à promoção do espírito empresarial foi efectuada através da concessão de apoios financeiros a pequenas iniciativas empresariais visando a criação de postos de trabalho.

No que respeita à promoção da igualdade de oportunidades houve a preocupação de, em todas as acções para o desenvolvimento do emprego, tentar uma participação das mulheres na ordem de, pelo menos, 70%.



## **Implementação controlo e avaliação de acções de formação profissional**

A despesa realizada no âmbito deste programa, da responsabilidade da DRFP, atingiu o montante de 611,7 milhares de contos. Com as acções nele incluídas visou-se, nomeadamente:

- A criação de mecanismos e procedimentos para a elevação da qualidade das acções de formação, promovendo a aplicação plena da legislação e programas relativos à certificação de formadores / acreditação das entidades formadoras e aos perfis profissionais definidos;
- A realização de cursos de formação profissional destinados essencialmente a jovens com o objectivo de facilitar a sua inserção no mercado de trabalho em áreas que lhes dêem perspectivas de estabilidade, e;
- A operacionalização de todos os programas específicos da DRFP.

## **Acções na área do Trabalho**

No domínio laboral impõe-se o reforço de medidas apropriadas nas várias vertentes do Trabalho, visando essencialmente a criação de condições que estimulem o investimento produtivo, a criação de empregos estáveis e a manutenção de trabalho em condições justas e dignas.

A despesa efectuada nesta área de intervenção não ultrapassou o montante de 1,5 mil contos devido principalmente às características específicas dos projectos incluídos e à fase de implementação em que se encontram.

No âmbito do projecto "Comissão Regional para a Igualdade no Trabalho e no Emprego" (CRITE), cujo objectivo consiste no desenvolvimento de acções sensibilizadoras e acompanhamento dos casos indiciadores de desigualdade e discriminação no trabalho e no emprego, procedeu-se à publicação de uma brochura inserida no "dia internacional da mulher".



Relativamente ao “Plano Regional para a Igualdade de Oportunidades” (PRIO), procedeu-se à implementação e coordenação do PRIO na Região e foram elaborados o respectivo logotipo e uma brochura.

A execução do “Programa Higiene e Segurança no Trabalho”, que tem como objectivo a melhoria das condições de trabalho e a redução da sinistralidade laboral e das doenças profissionais, consistiu na realização do Seminário “Segurança no Trabalho – Segurança de Produtos, Máquinas e Equipamentos” e na aquisição de bibliografia.

### **Acções de formação profissional em domínios específicos**

Conduzindo a uma despesa global de 790,2 mil contos, incluem-se nesta área de intervenção as acções de formação realizadas no âmbito da Escola Profissional de Hotelaria e Turismo da Madeira, a formação de activos do sector da pesca, as actividades formativas desenvolvidas pelo Serviço de Formação de Pessoal da Secretaria Regional dos Assuntos Sociais e as acções de formação realizadas sob a responsabilidade da Secretaria Regional do Turismo e Cultura.

Relativamente às acções promovidas pela EPHTM, a sua tipologia resulta da implementação do “plano de formação”, anual, que tem em conta, nomeadamente, as dinâmicas inerentes ao mercado de trabalho no sector de Hotelaria e Turismo na Região Autónoma da Madeira. Os cursos ministrados destinaram-se, na sua maioria, a jovens fora do sistema de ensino e incidiram em variadas técnicas de hotelaria. Decorreram também cursos para activos do turismo (motoristas de turismo e guias de montanha) e, neste ano, foi iniciado o “curso bietápico de direcção e gestão hoteleira” que confere grau de licenciatura aos formandos.

No âmbito do sector da Pesca concluiu-se uma acção de formação, destinada aos pescadores do Caniçal afectados pela escassez de tunídeos, que havia sido iniciada em Dezembro de 2000. Esta acção destinou-se à reciclagem e valorização profissional e beneficiou cerca de 250 activos.



Na área da Saúde, o Serviço de Formação de Pessoal, da Secretaria Regional dos Assuntos Sociais, promoveu em 2001 a realização de 65 acções de formação que abrangeram 1289 formandos e totalizaram 32.405 horas de formação.

Sob a responsabilidade da Secretaria Regional do Turismo e Cultura foram realizadas várias acções de formação, nomeadamente, formação turística e no âmbito da cultura.

Embora estando incluído, em termos do PIDDAR 2001, no âmbito do sector da "Cultura", convém fazer, aqui, referência ao papel desempenhado pelo Conservatório – Escola Profissional das Artes da Madeira (CEPAM), tutelado pela Secretaria Regional de Educação, na realização de cursos de formação profissional nas áreas da música, dança e teatro dirigidos a jovens com o 9º ano de escolaridade, conferindo-lhes certificado de aptidão profissional de nível III, equivalência ao ensino secundário e facultando-lhes o acesso ao ensino superior ou o exercício de uma profissão no domínio das artes do espectáculo.

### **Programas no âmbito do Fundo de Gestão para Acompanhamento dos Programas de Formação Profissional**

Responsável pela gestão, em 2001, de uma verba equivalente a 3.605,3 milhares de contos, o Fundo de Gestão para Acompanhamento dos Programas de Formação Profissional (FGAPFP) foi criado em 1994, no âmbito das competências da Direcção Regional de Formação Profissional, precisamente com o objectivo de imprimir uma maior funcionalidade ao sistema de pagamentos inerente à vertente FSE do Programa Operacional Plurifundos, tanto em termos de celeridade, como também, e fundamentalmente, em termos de priorização dos projectos de formação.

O FGAPFP é igualmente responsável pela divulgação e aplicação na Região de programas de iniciativa comunitária na área dos recursos humanos, tendo especial relevância o Programa Leonardo da Vinci e o Programa EQUAL.

### **Estudos, acompanhamento, avaliação e gestão do POPRAM – componente FSE**

A realização deste programa, da responsabilidade da DRPF, implicou um dispêndio de 62 mil contos e centrou-se fundamentalmente em actividades de encerramento



REGIÃO AUTÓNOMA DA MADEIRA  
GOVERNO REGIONAL

*Execução do PIDDAR 2001*

---

60

das medidas integradas no POPRAM II e no estudo e implementação das novas normas de funcionamento decorrentes da implementação do 3.º Quadro Comunitário de Apoio.





## 2.10. DESPORTO E OCUPAÇÃO DOS TEMPOS LIVRES

A estratégia de desenvolvimento definida para o sector do "Desporto e Ocupação dos Tempos Livres", na Região, visa os seguintes objectivos:

- Assegurar o acesso generalizado à prática desportiva;
- Incentivar a competição regional;
- Promover a excelência a nível do desporto;
- Explorar as potencialidades de promoção da imagem da Região através do desporto;
- Incrementar a oferta de equipamentos desportivos nas escolas e promover o desenvolvimento de redes de clubes escolares e desportivos, criando condições para a prática desportiva regular, de modo a alcançar os rácios europeus de prática desportiva.

A prossecução destes objectivos estratégicos envolveu, em 2001, as Secretarias Regionais da Educação, através do Instituto do Desporto da Região Autónoma da Madeira (IDRAM), do Equipamento Social e Transportes e dos Recursos Humanos, no âmbito de actuação do Instituto Regional de Emprego (IRE).

### **Despesa pública e financiamento**

A despesa total realizada neste sector atingiu o montante de 5.496,4 milhares de contos, o que representa 8% do total do PIDDAR.

No que respeita a fontes de financiamento da despesa total realizada, 5.295,9 milhares de contos (96%) teve origem no Capítulo 50 do Orçamento Regional. O restante, no valor de 200,4 mil contos, foi financiado pela União Europeia através do FEDER, no âmbito do POPRAM II.



## **Execução por áreas de intervenção**

### **Acções de fomento desportivo**

No domínio das Acções de Fomento Desportivo, da responsabilidade do IDRAM, foram realizadas actividades e concedidos apoios por forma a garantir a participação regular dos atletas e clubes desportivos madeirenses nas competições regionais, nacionais e internacionais. A despesa realizada, no montante de 4.465,5 mil contos, destinou-se essencialmente às seguintes intervenções:

- Participação na 1.<sup>a</sup> e 2.<sup>a</sup> liga de futebol profissional e campeonato da liga de clubes de basquetebol profissional;
- Desenvolvimento das modalidades desportivas não profissionais;
- Apoio aos transportes aéreos e marítimos para a competição regional, nacional e internacional;
- Alta competição, eventos desportivos, competição desportiva regional, aquisição de meios de transporte e competição europeia;
- Participação em Sociedades Anónimas Desportivas.

### **Infra-estruturas desportivas e de apoio à juventude**

Na área das infra-estruturas desportivas e de apoio à juventude os investimentos realizados dizem respeito à gestão e manutenção de instalações e à construção, melhoramento e apetrechamento de infra-estruturas.

O valor da despesa realizada, em 2001, ascendeu a 1.030,9 mil contos.

Os principais programas e projectos realizados neste âmbito de intervenção foram os seguintes:

- Infra-estruturas para Actividades Recreativas e Desportivas, programa da responsabilidade do Instituto Regional de Emprego, no âmbito do qual foram efectuadas diversas reparações e melhoramentos no Parque Desportivo dos



Trabalhadores e na Zona de Lazer do Montado do Pereiro, mercê do elevado nível de utilização de ambas as estruturas de lazer e recreação;

- Construção de infra-estruturas por clubes e associações, projecto através do qual se realizaram obras de melhoramentos de diversas infra-estruturas desportivas;
- Melhoramento de infra-estruturas desportivas mediante o seu apetrechamento com meios sonoros, de iluminação e equipamento diverso;
- Construção de infra-estruturas e arrelvamento de campos de futebol;
- Complexo para natação desportiva;
- Polidesportivo do Rosário, e;
- Polidesportivo da Madalena do Mar.





## 2.11. CULTURA

As intervenções no sector da Cultura, no âmbito do PIDDAR, compreendem, essencialmente, acções de valorização do património histórico-cultural, programas de divulgação e apoio à actividade artística e cultural, apoios para o estudo e divulgação da história e cultura madeirenses e apoio à melhoria dos serviços de bibliotecas e arquivo.

A execução dos projectos do sector foi da responsabilidade da Direcção Regional dos Assuntos Culturais (DRAC) da Secretaria Regional do Turismo e Cultura, da Secretaria Regional do Equipamento Social e Transportes e das Secretarias Regionais da Educação e dos Recursos Humanos.

### Despesa pública e financiamento

A despesa pública realizada em 2001 no âmbito deste sector foi de 1.558,7 milhares de contos, o que representa 2,3% do total das despesas do PIDDAR.

O financiamento regional (1.172,9 milhares de contos) representou 75% do total da despesa e foi na sua quase totalidade assegurado pelo Capítulo 50 do Orçamento Regional. A parcela restante foi financiada pelo FEDER (355 mil contos) e pelo FSE (29 mil contos).

### Execução por áreas de intervenção

#### Valorização do património histórico e cultural

Relativamente às acções de valorização do património histórico e cultural a despesa realizada ascendeu a 124,8 mil contos (8% do sector).

A nível da recuperação e beneficiação do património classificado a despesa realizada ascendeu a 18 mil contos, destacando-se as intervenções efectuadas no Convento de Santa Clara e no Núcleo Histórico de Santo Amaro.



É de referir, igualmente, as obras de reabilitação e restauro quer do património imóvel, como as realizadas no Forte de São Tiago, quer dos bens móveis que enriquecem a herança cultural da Região (órgãos das igrejas e obras de pintura e escultura).

Foram também desenvolvidos projectos e estudos que servirão de suporte a futuras obras de recuperação e restauro na área do património.

### **Divulgação e apoio à actividade artística e cultural**

Na área de intervenção divulgação e apoio à actividade artística e cultural, onde foram despendidos 620 mil contos (40% do sector), foram desenvolvidas acções de apoio a museus e à preservação de outros valores do património histórico-cultural; à realização de iniciativas culturais; à divulgação artística e cultural; à descentralização cultural e à publicação de edições culturais.

O apoio a museus e casas de cultura destinou-se essencialmente à conservação das colecções e à aquisição de novas peças museais, ao incremento, a nível quantitativo e qualitativo, das exposições e à beneficiação do edifício da Casa Colombo e melhoramento dos respectivos espaços e conteúdos de exposição permanente.

Foram concedidos apoios à realização do Festival de Música da Madeira e do Festival Colombo, aos Encontros Regionais de Grupos Corais e às Tunas de Bandolins, à vinda, para actuação na Madeira, de grupos artísticos nacionais e à realização de actividades culturais, nomeadamente exposições e espectáculos.

No âmbito das Edições Culturais publicadas sob a responsabilidade da DRAC destaca-se, para além da publicação da revista ISLENHA, a edição de "O Natal na Cidade, a Festa no Campo", de Horácio Bento de Gouveia, o "Palácio de São Lourenço" e a colecção de postais sobre púlpitos do património religioso.

A despesa realizada pela Secretaria Regional da Educação na edição de publicações de trabalhos de reconhecido mérito em áreas científicas e pedagógicas ascendeu a 6,8 mil contos.

O Conservatório – Escola Profissional de Artes da Madeira fomentou a promoção e difusão das artes do espectáculo na Região, realizando espectáculos e concertos



musicais pela Orquestra da Madeira, por outros grupos musicais e artistas convidados e também pela realização de espectáculos de bailado da Companhia de Bailado da Madeira.

Para além de conferir a alunos com o 9.º ano de escolaridade certificados de aptidão profissional de nível III, o Conservatório fomenta a sua formação prática através da realização de actuações em colaboração com entidades públicas e privadas e contribui para a formação e alargamento de públicos, mediante intervenção prioritária nas camadas mais jovens da população, designadamente através de um trabalho contínuo junto das escolas.

### **Estudo e divulgação da história e cultura madeirenses**

No sentido de fomentar o estudo e divulgação da História e da Cultura madeirense foram concedidos apoios financeiros ao Centro de Estudos da História do Atlântico no valor de 16,3 mil contos, permitindo a realização dos seminários “Emigração e Imigração nas Ilhas”, “História e Autonomia das Ilhas” e “História do Municipalismo no Mundo Português” e a edição das respectivas actas e a publicação de uma edição evocativa dos 25 anos da autonomia madeirense “Autonomia: História e Documentos” e de 6 teses de mestrado e doutoramento.

### **Melhoria dos serviços de bibliotecas e arquivo**

Na área de bibliotecas e arquivo, procedeu-se ao melhoramento técnico das respectivas prestações de serviços ao utente assim como à modernização do sistema informático. No Arquivo Regional da Madeira, as melhorias introduzidas possibilitaram uma aceleração na resposta dada às solicitações e ao incremento do plano editorial, com o lançamento da revista “Arquivo Histórico da Madeira” e a publicação de uma nova série de “índices” de registos de casamento e de passaportes dos diferentes concelhos da Madeira.

### **Outros projectos no domínio da cultura**

Foram ainda incluídas neste sector as [acções de apoio às comunidades madeirenses](#), que consistiram, principalmente, no envio de material diverso para clubes e associações



REGIÃO AUTÓNOMA DA MADEIRA  
GOVERNO REGIONAL

*Execução do PIDDAR 2001*

---

68

das várias comunidades, no apoio à deslocação de artistas e na formação de filhos de emigrantes. Estas acções foram realizadas sob a responsabilidade da Secretaria Regional dos Recursos Humanos e originaram uma despesa de 11,6 mil contos.





## 2.12. SAÚDE

As intervenções no sector da Saúde durante o ano de 2001 visaram dar continuidade à prossecução dos seguintes grandes objectivos prioritários:

- Garantir a igualdade de acesso do cidadão aos cuidados de saúde;
- Melhorar a qualidade dos cuidados de saúde, através da modernização e humanização dos serviços;
- Desenvolver acções de promoção da saúde e prevenção da doença;
- Promover uma maior integração e funcionalidade dos serviços.

No âmbito do PIDDAR e do sector da Saúde relevam os investimentos na renovação e modernização das estruturas hospitalares (infra-estruturas físicas e equipamento) e em centros de saúde (criação e beneficiação de infra-estruturas físicas e renovação e substituição de equipamento).

Foram ainda realizadas acções no âmbito dos sectores "Formação Profissional" e "Informação Científica e Técnica", os quais constituem vectores de importância estratégica para a consecução dos objectivos atrás referidos. Trata-se de acções que visam promover a qualificação profissional e a formação especializada dos recursos humanos do sector e a implementação de uma rede de informação da saúde (RISM).

A execução dos projectos do Sector foi da responsabilidade da Secretaria Regional dos Assuntos Sociais, através do Centro Regional de Saúde e do Centro Hospitalar do Funchal, e da Secretaria Regional do Equipamento Social e Transportes.

### Despesa pública e financiamento

A despesa pública total realizada no sector Saúde em 2001 no âmbito do PIDDAR situou-se nos 1.386,3 milhares de contos (cerca de 2% da despesa total).

O montante envolvido em projectos da responsabilidade da Secretaria Regional do Equipamento Social e Transportes ascendeu a 341,4 mil contos, enquanto a despesa



efectuada através da Secretaria Regional dos Assuntos Sociais atingiu 1.044,9 milhares de contos.

## Áreas de intervenção

### Remodelação e beneficiação do parque imobiliário do Centro Regional de Saúde

Na área da remodelação e beneficiação do parque imobiliário do Centro Regional de Saúde a despesa realizada ascendeu a 679,9 milhares de contos (49% do sector).

A nível da construção e ampliação de centros de saúde, da responsabilidade da Secretaria Regional do Equipamento Social e Transportes, para além de ter sido dada continuidade aos projectos em curso, foi iniciada a construção do Centro de Saúde do Monte e aberto concurso para a construção do Centro Cívico da Serra d'Água. Encontravam-se em fase de projecto e preparação da abertura dos concursos os projectos de construção dos novos Centros de Saúde da Ribeira Brava, da Quinta Grande, do Caniçal, de São Roque e de Santo António.

Através do Centro Regional de Saúde foram efectuadas diversas obras de melhoramento nos Centros de Saúde da Camacha, Bom Jesus, Serra d'Água, Santana, Nazaré, Porto Santo e Santo da Serra, no Centro de Saúde Dr. Agostinho Cardoso e no edifício sede do Centro Regional de Saúde. Foram igualmente adquiridos equipamentos médico-cirúrgicos, de medicina física e reabilitação e de laboratório destinando-se a diversos serviços do Centro Regional de Saúde.

### Infra-estruturas e equipamentos hospitalares

Na área das infra-estruturas e equipamentos hospitalares foram despendidos, no âmbito do PIDDAR, 420,4 milhares de contos (cerca de 30% do total do sector).

A nível das **infra-estruturas hospitalares**, da responsabilidade do Centro Hospitalar do Funchal, são de realçar os trabalhos de remodelação da rede eléctrica do Hospital Cruz de Carvalho, a conclusão das obras de reparação das caldeiras (central térmica) e o início e conclusão dos trabalhos de beneficiação no Serviço de Medicina Física e Reabilitação e no Serviço de Hemodiálise, respectivamente. Foram também efectuados



trabalhos de impermeabilização das instalações sanitárias dos 7.º e 8.º pisos do Hospital Cruz de Carvalho e de beneficiação das instalações do Hospital dos Marmeleiros.

Encontram-se em fase de projecto, prevendo-se o início das obras, a executar pela Secretaria Regional do Equipamento Social e Transportes, para 2002, a remodelação do Hospital Dr. João de Almada e as estruturas de apoio ao Hospital Cruz de Carvalho.

No que respeita a **equipamentos**, destacam-se os seguintes investimentos/acções:

- A nível do projecto "Modernização dos Meios Auxiliares de Diagnóstico e Terapêutica" foi adquirido equipamento automático de bacteriologia, equipamento para oftalmologia, diverso equipamento para os serviços de pediatria, hemodiálise e outros;
- No âmbito do projecto "Modernização dos Serviços de Apoio às Áreas Médicas" procedeu-se à substituição e inovação de equipamentos de hotelaria e de apoio a unidades de internamento e à aquisição de diverso mobiliário de gabinete;
- Relativamente ao projecto "Acolhimento e Atendimento de Doentes" foi adquirido equipamento e mobiliário para diversos serviços;
- No âmbito do projecto "Implementação do Plano Director do Centro Hospitalar do Funchal", após ter sido feito um levantamento das áreas consideradas prioritárias, foram desencadeados processos tendo em vista a aquisição de equipamentos para os serviços de pediatria e de obstetrícia, foi concluída uma das últimas fases dos trabalhos de beneficiação do serviço de obstetrícia, foi lançado concurso público de âmbito nacional para a realização de obras de reinstalação do serviço de imuno-hemoterapia e deu-se início à preparação da candidatura deste projecto a apoio comunitário.

### **Promoção da saúde e prevenção da doença**

No âmbito das acções de promoção da saúde e prevenção da doença deu-se continuidade aos programas regionais de saúde já encetados em anos anteriores, o que se traduziu num investimento global de 178,7 milhares de contos.

Relativamente aos **programas regionais para a saúde**, saliente-se:



- O "Projecto Vida", que consistiu, nomeadamente, na realização de jornadas de prevenção em meio escolar, de actividades comemorativas do "Dia Mundial contra a Droga", de acções de investigação, designadamente a conclusão do estudo "Prevalência dos Consumos de Estupefacientes na RAM, pela UMA, e a participação no estudo promovido pelo ESPAD / IPDT, projecto europeu, "Consumos de Drogas em Meio Escolar", e na aquisição de diverso equipamento, como audiovisual, didáctico e de biblioteca;
- A "implementação do cartão do utente", com o início, em 2001, de um novo processo de aquisição de equipamentos necessários à implementação das fases seguintes do projecto, nomeadamente, bastidores, hubs, leitores e gravadores de cartões, scanners, PC's, impressoras e routers;
- As acções de prevenção e de sensibilização relativamente à SIDA, à Diabetes – DIABCARE e ao cancro da mama;
- A aquisição de equipamento de mensuração e de calibração e a realização de uma conferência para apresentação pública e divulgação dos resultados do estudo sobre os hábitos alimentares das crianças dos 0 aos 9 anos;
- A realização de diversas acções no âmbito do projecto "investigação em enfermagem".

No que respeita aos [programas de diagnóstico precoce e promoção da saúde](#), foram satisfeitos os compromissos relativos às actividades dos centros de rastreio do cancro do colo do útero e do cancro da mama, à realização dos programas de controlo de "diabetes mellitus" e da saúde oral e aos programas "vamos crescer sem fumar" e "redução do consumo do álcool". Foram, também, realizadas acções de apoio domiciliário à população em falência de saúde e estado incapacitante e adquirido equipamento para o programa "diagnóstico precoce e promoção da saúde".



## 2.13. SEGURANÇA SOCIAL

Relativamente a este sector, e, no âmbito do PIDDAR 2001, prosseguiram as intervenções com vista a atingir os grandes objectivos de aumento da coesão social e de reforço da solidariedade social.

### Despesa pública e financiamento

A despesa pública realizada no sector da Segurança Social foi de 13,3 milhares de contos, integralmente financiados pelo Capítulo 50 do Orçamento Regional.

### Execução por áreas de intervenção

As acções mais relevantes realizadas no âmbito da Segurança Social, programadas no PIDDAR 2001, dizem respeito ao **Apoio a Famílias e Instituições Particulares de Solidariedade Social**.

Em 2001, foram apoiadas diversas entidades que desenvolvem actividades nas áreas da Saúde e da Segurança Social, nomeadamente: Centro Mão Amiga - Associação de Alcoologia Camaralobense, Delegação Regional da Madeira da Fundação Portuguesa de Cardiologia e Delegação da RAM da Associação Portuguesa de Familiares e Amigos de Doentes de Alzheimer.





## 2.14. HABITAÇÃO E URBANISMO

Este sector, tal como definido no PIDDAR 2001, abrange um conjunto diversificado de programas/projectos de investimento e de grandes áreas de intervenção, da responsabilidade das Secretarias Regionais do Ambiente e dos Recursos Naturais, do Equipamento Social e Transportes e da empresa concessionária de serviço público no domínio da água (IGA – Investimentos e Gestão da Água, S.A.).

Para além da área da Habitação, estão inseridas neste sector importantes áreas ligadas ao saneamento ambiental, como sejam o Abastecimento de Água, Águas Residuais, Resíduos Sólidos, Ordenamento do Território e Renovação Urbana, Valorização da Orla Marítima e Equipamento Sócio-cultural e Religioso.

### Despesa pública e financiamento

A despesa pública total realizada em 2001 respeitante ao conjunto de investimentos que integram aquelas áreas ascendeu a 8.444,4 milhares de contos, o que, relativamente ao total do PIDDAR, representa 12,2%.

O financiamento regional atingiu o montante de 5.642,3 milhares de contos, representando 67% da despesa total. A maior parte proveio do Capítulo 50 do Orçamento Regional.

O financiamento comunitário, equivalente a 2.802,1 milhares de contos, representou os restantes 33%, e teve a sua origem principal no Fundo de Coesão da União Europeia.

### Execução por áreas de intervenção

#### Habitação

Na área da Habitação, cuja despesa ascendeu a 2.345,5 milhares de contos (28% do sector), tem vindo a ser desenvolvida uma estratégia que visa fazer face às carências habitacionais, a qual integra intervenções que consistem, principalmente, em:



- Construção de habitação para arrendamento social e de infra-estruturas e equipamentos sociais complementares (promovida e/ou apoiada pelo Governo Regional – IHM, ou pelos municípios), as quais se destinam às famílias com mais baixos rendimentos e carências habitacionais imediatas;
- Apoio a iniciativas dirigidas à construção de habitação por parte do IHM, de cooperativas de habitação económica e de empresas construtoras de habitação económica, de modo a viabilizar a sua aquisição, a preços sociais, por famílias cujo rendimento se situa a um nível intermédio;
- Disponibilização de terrenos em direito de superfície para auto-construção;
- Apoio a famílias para reabilitação das suas habitações, e;
- Desenvolvimento de programas de incentivos ao arrendamento, visando a dinamização do mercado privado de arrendamento com fins sociais.

Os principais projectos/acções desenvolvidos foram, por vertente de actuação, os seguintes:

- **Construção/Grande Reparação/Aquisição de Habitações** (869,8 mil contos) - 18 fogos nas Feiteirinhas, já concluídos; 22 fogos na Nazaré; 24 fogos em Santo Amaro, já concluídos; 36 fogos em Santo Amaro II; 24 fogos na Torre, já concluídos; 50 fogos na Ribeiro Real; recuperação de apartamentos devolutos no sítio de Casais d' Além; recuperação de 240 fogos no Complexo Habitacional Espírito Santo e Calçada; recuperação dos Blocos F e L de Santo Amaro;
- **Infra-estruturas Complementares à Habitação** (46,4 mil de contos) - ETAR da Camacha, comparticipação nas despesas com as instalações do Bairro Social da Palmeira e construção de infra-estruturas no sítio das Feiteirinhas;
- **Apoio a Municípios** (688,2 mil de contos) - 160 fogos nas Romeiras (já concluídos), promovidos pela Câmara Municipal do Funchal; 24 fogos no Vale Paraíso (já concluídos), da responsabilidade da Câmara Municipal de Santa Cruz e 47 fogos na Encosta dos Socorridos (já concluídos), promovidos pela Câmara Municipal de Câmara de Lobos;





- **Habitação de Custos Controlados** (190,7 mil contos) - comparticipação financeira na construção de habitações económicas na Encosta dos Socorridos;
- **Apoio a Particulares** (469,8 mil contos) - **incentivos ao arrendamento** - 58 contratos de arrendamento celebrados no ano de 2001 e 125 outorgados em anos anteriores; - **PRID - Programa para Recuperação de Imóveis Degradados** - 111 contratos distribuídos por vários concelhos, e **RAVP - Regime de Apoio à Valorização da Paisagem** - pagamento de contratos celebrados em anos anteriores;
- **Estudos e Projectos** (6,5 mil contos);
- **Aquisição de Terrenos** (74,1 mil contos) - para futuros empreendimentos habitacionais no sítio da Torre, em Machico.

### **Abastecimento de Água**

Na área do abastecimento de água, os investimentos que têm vindo a ser realizados visam, essencialmente, otimizar a satisfação das necessidades das diversas utilizações dos recursos hídricos - abastecimento público, regadio, e produção de energia -, em função das efectivas disponibilidades, e valorizar as disponibilidades hídricas da Madeira e Porto Santo.

O programa/projecto "Reforço e Melhoria de Sistemas de Captação, Adução e Tratamento de Água" consubstancia-se no apoio financeiro, em 2001, no valor de 383 mil contos, às actividades desenvolvidas pela IGA - Investimentos e Gestão de Água, S.A., ao abrigo do contrato-programa estabelecido com esta empresa.

Os investimentos realizados respeitam às seguintes obras:

- "Interligação das Principais Origens de Água da Ilha da Madeira" e outras relacionadas com o sector de abastecimento de água potável: Sistema Adutor Machico - Funchal, 2.ª Fase B; Conduta Cota 200 - 3.ª e 4.ª Fases; Correção da Conduta Adutora da ETA de São Jorge; Sistema Elevatório e Reservatório do Santo da Serra; Sistema de Tratamento de Água do Porto Novo; Sistema de Telegestão e Oficina da ETA da Alegria;



- Recuperação da Levada da Fajã do Rodrigues, no trecho parcialmente destruído pela intempérie ocorrida em São Vicente, em Março de 2001;
- Recuperação do edifício sede da IGA, S.A..

De realçar ainda que no âmbito das infra-estruturas de saneamento básico, a Secretaria Regional do Equipamento Social e Transportes procedeu ao "Aumento da capacidade do Reservatório da Ponta – Porto Santo".

### **Águas Residuais**

Na área das águas residuais, os investimentos que têm vindo a ser realizados visam a anulação progressiva das carências actuais do sector e a adequação dos sistemas do destino final de efluentes, de acordo com as normas vigentes e as soluções tecnológicas mais aconselháveis em termos ambientais, de forma a evitar a contaminação do meio receptor e a dar resposta ao desenvolvimento urbanístico actual e previsível. Estes investimentos têm contribuído, decisivamente, para a melhoria da salubridade pública e da qualidade de vida das populações.

A despesa efectuada em 2001 na área das águas residuais foi de 238,7 mil contos, tendo sido desenvolvidos os seguintes investimentos e acções:

- "Construção dos Interceptores de Águas Residuais do Caniço e Camacha", permitindo que sejam servidos os importantes núcleos populacionais da Camacha e do Garajau;
- "Destino Final das Águas Residuais do Porto Moniz" – fase de concurso e adjudicação; "Interceptor e ETAR de Boaventura" – fase de concurso e adjudicação, e;
- "Destino Final de Águas Residuais do Concelho de Ponta do Sol" – concurso para a elaboração do projecto de execução, bem como a construção da fase relativa ao Sistema Elevatório e a Descarga Final das Águas Residuais da Vila da Ponta do Sol (intervenção prioritária por corresponder à zona em que se concentram os principais produtores de águas residuais).



Os atrasos verificados na implementação de alguns projectos resultam, essencialmente, da necessidade de compatibilizar, em termos de calendarização, os projectos de Destino Final de Águas Residuais a cargo do Governo Regional, relativos a redes gerais, com os projectos a implementar pelas Câmaras Municipais.

## **Resíduos Sólidos**

Na área dos resíduos sólidos, as intervenções que têm vindo a ser desenvolvidas, no sentido de reforçar a capacidade infra-estrutural e operacional nesta área, visam proporcionar uma gestão ambientalmente adequada e, simultaneamente, eficiente dos resíduos, através da implementação de um sistema integrado de tratamento e valorização, envolvendo processos de tratamento e deposição de resíduos tecnologicamente testados.

O projecto do PIDDAR "Sistema Integrado de Tratamento e Destino Final de Resíduos Sólidos, incluindo ETRS da Meia Serra", cuja despesa realizada em 2001 ascende a 5.043,8 milhares de contos, respeitando a 24 contratos. A maior parte dos contratos celebrados faz parte do projecto "Unidade de Valorização de Resíduos Sólidos da Ilha da Madeira", o qual é co-financiado pelo Fundo de Coesão da União Europeia a uma taxa de cerca de 67%.

O projecto em referência encontra-se na fase de construção. Prevê-se que até ao final de 2002 seja efectuada a recepção provisória das Instalações de Incineração de Resíduos Hospitalares e de Matadouros.

O projecto "Sistema Integrado de Tratamento e Destino Final de Resíduos Sólidos, incluindo ETRS da Meia Serra", teve o seu início em 1995. Prevê-se que a sua conclusão apenas ocorra após a realização integral do contrato "Concepção/Construção/Operação do ETRS da Meia Serra", na componente relativa a prestação de serviços, cuja duração é de 5 anos a contar da data de recepção provisória da primeira instalação de tratamento. Deste modo, a data prevista para a conclusão deste projecto é o ano de 2007.



## **Ordenamento do Território e Renovação Urbana**

Na área do ordenamento do território e renovação urbana, os investimentos que têm vindo a ser realizados visam a melhoria da qualidade de vida das populações através de uma adequada organização e utilização do território, na perspectiva da sua valorização.

A despesa pública realizada em 2001, na área do ordenamento do território e renovação urbana, situou-se em 135,3 mil contos (2% do sector).

Os investimentos realizados dizem respeito aos projectos "Elaboração de Planos Directores Municipais de Urbanização e de Pormenor", "Renovação Urbana do Ilhéu de Câmara de Lobos" e "Aquisição de Terrenos para Infra-estruturas Urbanísticas e de Ordenamento do Território".

## **Valorização da Orla Marítima**

No domínio dos investimentos visando a valorização da orla marítima, a despesa realizada, no âmbito do PIDDAR, atingiu o montante de 173,1 mil contos.

No ano de 2001, prosseguiram os trabalhos de execução das "Infra-estruturas de Protecção Marítima e de Apoio na Foz da Ribeira da Boaventura", da "Protecção Marítima do Cais do Seixal", do "Quebra-Mar do Seixal e Ponta Delgada", da "Piscina e Zona Balnear do Caniçal", do "Complexo Balnear dos Reis Magos" e da "Plataforma de Reparação Naval na Foz da Ribeira dos Socorridos".

Encontrava-se em fase de preparação de abertura de concurso o projecto "Protecção Marginal e Passeio Marítimo do Jardim do Mar".

## **Equipamento Sócio-cultural e Religioso**

A despesa pública em intervenções na área do equipamento sócio-cultural e religioso ascendeu a 115,7 mil contos.

No domínio do **equipamento sócio-cultural** destacam-se, pelo papel dinamizador das populações locais, os projectos "Casa da Cultura de Câmara de Lobos" e "Edifício Sede do Santacruzense".



No domínio do **equipamento religioso** as intervenções realizadas revelam-se de grande importância para as respectivas comunidades e têm expressão nos projectos “Construção da Igreja do Caniçal”, “Construção da Igreja dos Lameiros”, “Construção da Igreja da Nazaré” e “Beneficiação, Conservação e Restauro de Equipamento Religioso”.





## 2.15. DEFESA E PROTECÇÃO DO AMBIENTE

As intervenções no domínio da defesa e protecção do ambiente enquadram-se nas seguintes grandes orientações estratégicas definidas no Plano Regional da Política do Ambiente:

- Bem-estar sustentável das populações com padrões elevados de qualidade de vida;
- Adequação ambiental das actividades económicas;
- Valorização do património natural e da paisagem humanizada.

A par de outras actuações, também ligadas ao ambiente, da responsabilidade da Secretaria Regional do Ambiente e dos Recursos Naturais, nomeadamente as que se enquadram no domínio do saneamento ambiental, já referidas noutro sector, foram implementadas, em 2001, através da Direcção Regional do Ambiente, da Direcção Regional das Florestas, e do Parque Natural da Madeira, intervenções que se inserem nas áreas da vigilância e controlo da qualidade do ambiente, da requalificação ambiental, da conservação da natureza e gestão dos espaços naturais e da educação e informação ambiental.

Sob a responsabilidade da Secretaria Regional do Equipamento Social e Transportes foram implementadas importantes intervenções na área da regularização de cursos de água.

### Despesa pública e financiamento

A despesa pública total realizada em investimentos e acções de desenvolvimento integrados neste sector foi de 1.197,6 mil contos, equivalendo a 1,7% da despesa total no âmbito do PIDDAR.

O financiamento regional (634,8 milhares de contos) representou 53% da despesa total, sendo integralmente assegurado pelo Capítulo 50 do Orçamento Regional.



O financiamento comunitário correspondeu a 562,8 mil contos e foi assegurado pelo FEDER (POPRAM III), pelo Programa LIFE e pelo Fundo de Coesão.

## **Execução por áreas de intervenção**

### **Vigilância e controlo da qualidade do ambiente**

Na área da vigilância e controlo da qualidade do ambiente, cujas intervenções implicaram uma despesa de 40,2 milhares de contos, salientam-se as acções que visam a constituição de estruturas e indicadores capazes de apoiar a gestão e monitorização ambiental, nomeadamente no âmbito dos projectos "Rede de Estações de Controlo de Poluição Atmosférica", "Monitorização dos Impactes Ambientais", "Inspeção Ambiental" e "Inventário de Emissões Atmosféricas".

Em 2001, foi iniciado o processo de implementação da "rede de monitorização da qualidade do ambiente", tendo sido adjudicada uma estação móvel e lançado o concurso público para a instalação de quatro estações fixas.

No âmbito do projecto "Inventário de Emissões Atmosféricas", foi concluída a 1.ª fase de inventariação e execução da base de dados em SIG, com mais de 500 unidades industriais.

Tendo em vista desenvolver a vertente de diagnóstico e fiscalização de situações de vulnerabilidade e de infracção ambiental, foram tomadas medidas relativas à estruturação de serviços específicos e desenvolvidas actividades de inspeção ambiental.

No âmbito do projecto "Avaliação da Qualidade das Áreas Costeiras, Doces Superficiais e Subterrâneas na RAM" foram realizadas acções preparatórias para, mediante protocolo com o Laboratório de Referência do Ambiente, se proceder à realização de determinações analíticas relativas à concentração de substâncias perigosas.

Tendo em vista a redução dos incêndios florestais, através do reforço da capacidade de prevenção, detecção e combate aos incêndios florestais, foram realizadas acções de sensibilização e de patrulhamento, fiscalização e vigilância dos incêndios florestais, no âmbito do projecto "Prevenção de Incêndios Florestais".





## Requalificação ambiental

Na área da requalificação ambiental, foram concretizadas intervenções no valor global de 49,4 mil contos, pela Direcção Regional do Ambiente, no âmbito dos projectos "Recuperação de Áreas de Risco de Erosão" e "Medidas de Valorização da Qualidade da Paisagem", com o objectivo de assegurar a protecção do solo e do relevo natural a partir do aproveitamento das terras de boa qualidade resultantes de obras e escavações. Estas intervenções traduziram-se, nomeadamente, na recuperação de algumas áreas para a agricultura ou para reflorestação (num total de cerca de 3,5 hectares).

No âmbito do projecto "Plano de Repovoamento Florestal e Correção Torrencial", procedeu-se a operações de limpeza, desbastes e adensamentos, numa área aproximada de 20 hectares e ainda à recuperação de zonas de aterro no Perímetro Florestal do Poiso. Para apoio a estas acções de repovoamento florestal, produziram-se cerca de 400.000 plantas, quer em terrenos sob gestão pública, quer em terrenos de propriedade privada.

## Conservação da natureza e gestão dos espaços naturais

Na área da conservação da natureza e gestão dos espaços naturais foi desenvolvido um conjunto de acções e investimentos cujo custo global ascendeu a quase 116 mil contos e que se inserem nas linhas mestras da estratégia de "conservação da natureza" definidas para a Região, visando uma correcta utilização e preservação do património natural e, consequentemente, a perenidade da biodiversidade. Estas acções e investimentos têm em conta a necessidade de dar cumprimento às regras e exigências inerentes aos diferentes estatutos de protecção reconhecidos a nível europeu e mundial.

No sentido de salvaguardar o estado de conservação do património natural e assegurar a erradicação (ou controlo) e monitorização de espécies invasoras ou que possam constituir uma ameaça para o equilíbrio dos ecossistemas, foram realizados os seguintes investimentos e acções no âmbito dos seguintes projectos:

- "Medidas de Recuperação do Habitat Terrestre da Deserta Grande" - construção da Casa de abrigo do Bugio, para apoio ao estudo das aves e aquisição de equipamento diverso, nomeadamente um bote e material informático; eliminação



dos elementos desequilibradores do ecossistema, nomeadamente as cabras e os coelhos e controlo da população de ratos (o que envolveu 6 estadias de equipas de 4 pessoas, em média, num total de 30 dias, e a realização de 3 viagens de helicóptero);

- “Reserva Natural das Selvagens” – eliminação de espécies indesejáveis; obras de manutenção das instalações; renovação da instalação fotovoltaica e aquisição de equipamento necessário ao seu normal funcionamento;
- “Recuperação da Laurissilva” – controlo e eliminação de plantas invasoras, em particular a Bananilha (o que implica a deslocação semanal de equipas constituídas por 12 soldados, 2 vigilantes e um técnico); aquisição de equipamentos necessários para o desenvolvimento dos trabalhos;
- “Recuperação dos Ecossistemas Maciço Montanhoso e Laurissilva” – controlo de ratos e gatos; monitorização de habitats e espécies e divulgação; realização de visitas guiadas; apresentação na Internet; aquisição de equipamentos e de viatura para apoio às actividades referidas;
- “Conservação de Espécies Vegetais Prioritárias” (projecto participado em 75% pela UE, através do Programa LIFE) – conclusão da instalação do laboratório, tendo em vista a inventariação, estudo e propagação de espécies vegetais raras, ameaçadas de extinção; monitorização das espécies, recolha de sementes e material vegetativo, estudos de morfologia genética, de ecologia e de biologia reprodutiva; informação e divulgação dos resultados obtidos; abertura de concurso público para reparação da casa e viveiro do Pico Branco – Porto Santo; acções de sensibilização sobre a riqueza da flora da Madeira;
- “Recuperação da Floresta Laurissilva das Funduras” (projecto co-financiado pelo programa LIFE) – produção de plantas indígenas destinadas à área abrangida pelo projecto; construção de percursos pedestres de interesse educativo e de lazer, numa extensão aproximada de 10 Km; reparação de acessos; realização de trabalhos de limpeza, rearboreção e adensamento em 11,5 ha ; acções de sensibilização da população, em geral, e da população escolar, em particular, para a importância da Conservação da Natureza;



- “Investigação da Fauna e da Flora” – aquisição de equipamento informático e laboratorial destinado ao Laboratório do Jardim Botânico; publicação e edição de bibliografia ligada aos trabalhos realizados no domínio da investigação aplicada;
- “Estudo do Estado de Conservação da Biodiversidade Indígena e Endémica” – desenvolvimento de trabalhos que contribuíram para reunir informação sobre o estado de conservação da Biodiversidade Madeirense, tendo sido publicado, em Julho de 2001, um livro sobre os Briófitos Endémicos da Madeira;
- “Rede de Áreas Marinhas Protegidas” – desenvolvimento de acções (com início em Novembro de 2001), relacionadas com a criação de Reservas Marinhas no Porto Santo.

Tendo em vista garantir a integridade das reservas marinhas e de melhorar as condições de fruição desta reserva pelo público foram realizados os seguintes investimentos, no âmbito dos seguintes projectos da responsabilidade do Parque Natural da Madeira:

- “Reserva Natural do Garajau” – aquisição de botes, equipamentos de mergulho, sinalização dos limites da reserva e adaptação de uma oficina para dormitório;
- “Reserva Natural da Rocha do Navio” – conclusão do centro e aquisição de equipamento de apoio à reserva e dinamização de actividades de educação ambiental.

Com o objectivo de promover e garantir o acesso e a utilização social da floresta, valorizando as áreas florestais como espaços recreativos e de lazer, foram realizados os seguintes investimentos e acções no âmbito dos projectos da responsabilidade da Direcção Regional de Florestas, a saber:

- “Recuperação e Sinalização de Veredas” – reparação da vereda Pico do Areeiro – Pico Ruivo;
- “Construção e Melhoramento de Infra-estruturas de Lazer em Parques Florestais” – diversos melhoramentos e trabalhos de conservação de equipamentos e infra-estruturas de lazer.



## **Informação e educação ambiental**

Na área da informação e educação ambiental o investimento efectuado no âmbito do PIDDAR 2001 ascendeu a 10,4 milhares de contos. As acções realizadas e que envolveram projectos da responsabilidade da Direcção Regional do Ambiente, da Direcção Regional das Florestas e do Parque Natural da Madeira, foram as seguintes:

- “Campanha de Sensibilização no âmbito do projecto Unidade de Valorização de Resíduos Sólidos Urbanos” – decorreu o processo para a adjudicação da campanha que visa informar e sensibilizar a população para promover a mudança de atitudes e comportamentos, no sentido de Reduzir, Reutilizar e Reciclar os resíduos produzidos;
- “Actividades de Educação Ambiental” – realização de 72 acções de sensibilização ambiental nas escolas; produção de material informativo (tiragem de 2.000 exemplares); elaboração/produção de material didáctico (8.000 exemplares);
- “Base de Dados do Ambiente” – desenvolvimento de acções visando a criação de um sistema georeferenciado de descritores ambientais, a disponibilizar ao público, envolvendo a actualização do software e hardware existentes;
- “Formação, Promoção e Extensão Florestal” e “Educação Ambiental e Divulgação” – realização de diversas acções de sensibilização e divulgação, nomeadamente: desenvolvimento de um percurso temático, com crianças do 1º ciclo, intitulado “A Natureza é importante porque ...”; realização da exposição “Nós e a Floresta”; acções de informação e divulgação no domínio florestal, através da participação em feiras (como seja, a Feira Agro-pecuária do Porto Moniz); realização de exposições e palestras no Jardim Botânico e em escolas de todos os níveis de ensino;
- “Protecção do Núcleo de Dragoeiros das Neves” – realização de acções de divulgação das áreas protegidas, através da montagem de exposições, da realização de seminários, encontros, palestras, participações em feiras e de visitas de estudo às Reservas Naturais das Ilhas Desertas, Ponta de S. Lourenço,



Rocha do Navio, Fajã da Nogueira e Garajau, num total 83 visitas, envolvendo 1.689 participantes.

### **Regularização de cursos de água**

Na área da regularização de cursos de água as intervenções realizadas pela Secretaria Regional do Equipamento Social e Transportes relacionam-se com a canalização, regularização e limpeza de ribeiras e córregos e visam prevenir os riscos de erosão e melhorar os níveis de segurança das populações.

A despesa realizada ascendeu a 954,8 milhares de contos e destinou-se ao desenvolvimento dos projectos: "Canalização e Regularização da Ribeira de Santa Luzia e Construção de Estrada Marginal", "Canalização da Ribeira de Santo António a Jusante da Ponte dos Álamos", "Canalização da Ribeira dos Socorridos a Montante do PIZO", "Reparação de Muralhas e Execução de Travessões na Ribeira da Calheta", "Canalização da Ribeira de Machico" e "Desassoreamento e Regularização de Ribeiras".

### **Cooperação técnica e científica com o Conselho Europeu do Direito do Ambiente**

A nível do apoio ao Conselho Europeu do Direito do Ambiente (CEDE), a despesa realizada ascendeu a 26,9 milhares de contos, permitindo a esta "associação científica sem fins lucrativos" prosseguir na realização de actividades que visam contribuir para o estudo e divulgação do Direito do Ambiente e para o seu desenvolvimento e conhecimento, como instrumento de protecção e defesa da natureza, dos recursos naturais e da melhoria da qualidade de vida.





## **2.16. INVESTIGAÇÃO CIENTÍFICA E DESENVOLVIMENTO TECNOLÓGICO**

As acções desenvolvidas no âmbito da “Investigação e Desenvolvimento Tecnológico” integradas no PIDDAR, visam essencialmente dar continuidade à aquisição de equipamentos e à melhoria das estruturas existentes, assim como projectar novos espaços, por forma a que as novas tecnologias sejam acessíveis a um maior número de famílias e promovam, com maior eficácia, a cooperação e a internacionalização empresariais. Este sector inclui também acções de investigação sectoriais no sentido de potenciar o desenvolvimento e a utilização de recursos endógenos regionais.

### **Despesa pública e financiamento**

A despesa total realizada no sector “Investigação Científica e Desenvolvimento Tecnológico” ascendeu a 796,3 mil contos, o que representa 1,2% do total do PIDDAR.

No que respeita à repartição da despesa por fontes de financiamento, observa-se que a participação da União Europeia, no valor de 314,1 mil contos, corresponde a 39% do total e que o financiamento regional totaliza 482,2 mil contos (61%).

Cerca de 99,6% do financiamento regional provém do Capítulo 50 do Orçamento Regional, respeitando a parcela remanescente a receitas próprias do Laboratório Regional de Engenharia Civil (LREC).

### **Execução por áreas de intervenção**

#### **Estruturas e acções no domínio do desenvolvimento científico e tecnológico**

A despesa realizada com as acções da competência do Madeira Tecnopolo, S.A., ascendeu a 415,5 mil contos, tendo o esforço de investimento incidido na execução dos programas/projectos do PIDDAR “Gestão e Projectos Comunitários” e “Estudos de Expansão do Madeira Tecnopolo”. A Secretaria Regional do Equipamento Social e Transportes despendeu uma verba equivalente a 17 milhares de contos com o



desenvolvimento dos projectos "Infraestruturas do Madeira Tecnopolo – 2.<sup>a</sup> e 3.<sup>a</sup> Fases" e "Aquisição de Terrenos para o Madeira Tecnopolo".

No âmbito do programa "Gestão e Projectos Comunitários" estão incluídos dois projectos, "Uma Família / Um Computador" e "Um Computador para Todos", inicialmente previstos como fazendo parte da estratégia para a Sociedade da Informação do NESI, mas que, pelas razões apontadas no âmbito da análise da execução do programa "Sociedade da Informação" – sector "Informação Científica e Técnica", foram incluídos neste programa e sector.

Salientam-se, seguidamente, os principais projectos/acções incluídos neste programa, cuja despesa global ascendeu a 382,3 milhares de contos, equivalendo a 48% do sector.

- "Uma Família / Um Computador"

Constituem objectivos deste projecto: aumentar a percentagem de agregados familiares, de 5%, actualmente, para 30%, em 2006, com computador pessoal e equipamentos complementares; facilitar o acesso à Internet, bem como a aquisição de um computador pessoal multimédia, nomeadamente para as famílias de menores recursos, e, promover e reforçar as competências no uso das novas tecnologias de informação.

Tem como enquadramento legal a Resolução n.º 1473/2000, de 28 de Setembro, que comete a gestão e a execução do projecto, mediante contrato-programa, ao Madeira Tecnopolo, e a Resolução n.º 185/2001, de 6 de Fevereiro, que aprova o regulamento de atribuição dos benefícios às famílias na aquisição de computadores.

O projecto foi iniciado em Julho de 2001, prevendo-se a sua conclusão em 2002.

A sua execução é co-financiada pelo FEDER no âmbito do POPRAM III.

- "Um Computador para Todos"

Tem como objectivo o incremento acelerado do uso das novas tecnologias de informação em toda a Região, consistindo na instalação de salas apetrechadas com computadores multimédia ligados à Internet em instituições de utilidade pública.





De Julho a Dezembro de 2001 foram adquiridos todos os equipamentos, estando a sua entrega às entidades interessadas condicionada à apresentação e aprovação das respectivas candidaturas.

A sua execução é co-financiada pelo FEDER no âmbito do POPRAM III.

- “Ampliação e Modernização do CIFEC”

Iniciado em Novembro de 1999 e concluído em Abril de 2001, este projecto teve como finalidade melhorar as infraestruturas do CIFEC por forma a responder ao aumento do número de congressistas como também para fazer face às novas tendências do mercado de congressos. A despesa relativa à execução deste projecto foi co-financiada pelo REGIS II.

O projecto “Estudos de Expansão do Madeira Tecnopolo”, com 33,2 mil contos de despesa em 2001, teve início em Fevereiro de 2000 e conclusão em Dezembro de 2001. O seu custo global atingiu os 60 milhares de contos. Teve como objectivo o de analisar as diferentes áreas de negócio do Madeira Tecnopolo, numa perspectiva económica, paisagística e arquitectónica, por forma a captar empresas nacionais e internacionais, promovendo uma maior cooperação entre estas. Englobou 4 estudos: “Estudo de Concessão Jurídica do Parque de C&T”, “Actualização do Plano Director do Madeira Tecnopolo”, “Estudo Prévio do Espaço Empresarial” e “Espaço Lazer e Animação Turística”, estando estes últimos englobados no “Plano Director do Madeira Tecnopolo”.

Relativamente aos investimentos levados a cabo pela Secretaria Regional do Equipamento Social e Transportes, releva-se, para além do prosseguimento do processo de aquisição de terrenos para implantação de futuras estruturas do Madeira Tecnopolo, o desenvolvimento do projecto “Infraestruturas do Madeira Tecnopolo – 2.ª e 3.ª Fases, iniciado em 1999 e com um custo global previsto de 2 milhões de contos.

### **Infra-estruturas e Acções de Investigação e Desenvolvimento no domínio dos Recursos Naturais, Energia e Ambiente**

Da responsabilidade do Laboratório Regional de Engenharia Civil, entidade integrada desde 1997 no Sistema Português de Qualidade, destaca-se, no âmbito desta área de intervenção, o desenvolvimento dos projectos, que, em 2001, conduziu a uma despesa



de 50 milhares de contos,; "Centro de Apoio Metrológico", "Consolidação das Infra-estruturas da Qualidade Industrial", "Acções de Formação", "Fomento de Energias Renováveis" e "Avaliação Ecológica de Zonas Críticas".

### **Investigação aplicada à agricultura**

As actividades desenvolvidas nesta área de intervenção visaram essencialmente apoiar a introdução de novos métodos de controlo de pragas e doenças através de técnicas de luta biológica.

Deste modo, deu-se continuidade ao "Programa de Luta Biológica" que, tendo como objectivo o controlo da mosca do Mediterrâneo na RAM sem o recurso ao uso de insecticidas, consiste principalmente na produção, preparação para as largadas, largadas aéreas, actividades de campo, controlo de qualidade, análise de dados, divulgação e administração.

Em 2001 surgiram algumas dificuldades de ordem técnica relacionadas com a estirpe em produção. Por essas razões, registou-se uma diminuição acentuada da quantidade de insectos produzidos (1.421 milhões de insectos em 2001 contra 1.876 milhões no ano 2000). Consequentemente, as largadas de insectos sofreram uma redução de 30%, para o que contribuíram, também, factores adversos de ordem climatérica que impediram a realização de determinados voos. Para além das dificuldades de ordem técnica, ocorreram alguns constrangimentos orçamentais e decorrentes de limitação de recursos humanos.

### **Investigação aplicada às pescas e à aquacultura**

As acções desenvolvidas nesta área de intervenção inserem-se num esforço continuado de aprofundamento do conhecimento das diversas espécies e de avaliação das potencialidades, quer dos recursos existentes, quer das espécies que são objecto de experiências em cativeiro, tendo em vista a sua exploração racional.

No âmbito do projecto "Investigação Aplicada às Pescas e à Aquacultura" foram realizadas acções de caracterização ambiental visando um melhor conhecimento dos *habitats* das populações marinhas e do seu comportamento, bem como acções de



recolha de dados estatísticos, em lota e em laboratório, através de operações de amostragem e de inquéritos, para efeitos de acompanhamento das pescarias.

Ainda no âmbito deste projecto foram desenvolvidos engenhos de pesca destinados às actividades de investigação e experimentação pesqueira no mar.

As acções de investigação realizadas no domínio da aquacultura têm em vista o estudo e demonstração da viabilidade técnica e económica desta actividade, de modo a proporcionar condições e incentivos aos potenciais investidores privados.

Deste modo, e no que respeita ao Centro de Maricultura da Calheta, onde se ensaiam técnicas de produção de peixe em cativeiro, foi dada continuidade à implementação da tecnologia *Mesocosmos* por forma a criar funcionalidade à maternidade destinada às espécies que estão a ser objecto de experimentação.

No âmbito dos projectos de cooperação integrados no programa do PIDDAR "Investigação Aplicada às Pescas", visando o intercâmbio de conhecimentos e experiências com outras regiões, registaram-se algumas dificuldades, sobretudo de ordem técnica e/ou ao nível da necessária compatibilização de interesses dos potenciais parceiros, o que explica o facto de alguns projectos não terem tido qualquer execução. Encontram-se nesta situação o projecto "TIMON", liderado pela Região Autónoma dos Açores, e os projectos enquadrados no programa INTERREG III-B.





## 2.17. INFORMAÇÃO CIENTÍFICA E TÉCNICA

As acções desenvolvidas no âmbito da “informação científica e técnica” visam dar concretização a um conjunto heterogéneo de projectos, os quais têm como finalidade a promoção da Sociedade da Informação e a melhoria da informação dirigida à administração pública, às empresas e aos cidadãos em geral.

Em termos institucionais, este sector envolve intervenções da responsabilidade da Vice-Presidência do Governo e das Secretarias Regionais dos Assuntos Sociais, da Educação e do Plano e Finanças.

### Despesa pública e financiamento

A despesa pública realizada em 2001 foi de cerca de 495,4 mil contos, o que representa 0,7% relativamente ao total do PIDDAR.

O financiamento regional (295,4 mil contos) representou cerca de 60%, tendo contribuído o Capítulo 50 do Orçamento Regional com cerca de 79%.

A restante parcela do financiamento regional foi assegurado por “Outras Fontes”, que, neste caso, respeita a verbas provenientes dos orçamentos privativos do Centro Regional de Saúde e do Centro Hospitalar do Funchal.

Cerca de 40% da despesa teve financiamento assegurado através dos fundos comunitários no âmbito do POPRAM III e do REGIS II.

### Execução por áreas de intervenção

#### Promoção do desenvolvimento da Sociedade da Informação

No âmbito do PIDDAR 2001, a promoção do desenvolvimento da Sociedade da Informação implicou uma despesa de 222,8 mil contos (45% da despesa do sector) e concretizou-se com o desenvolvimento dos seguintes programas/projectos da responsabilidade do Núcleo Estratégico da Sociedade da Informação (NESI) e do Madeira Tecnopolo, S.A.:



REGIÃO AUTÓNOMA DA MADEIRA  
GOVERNO REGIONAL

*Execução do PIDDAR 2001*

98

- “Info-Acesso” – Este projecto integra projectos de investimento incluídos na Medida 1.2 do POPRAM III, Acção 1.2.1., cuja execução foi cometida ao Madeira Tecnopolo. No entanto, na previsão do PIDDAR 2001 foram considerados como sendo da competência do NESI, e, portanto, fazendo parte deste programa e deste sector. Este lapso foi corrigido posteriormente com uma alteração orçamental, tendo, a verba destinada aos projectos “Uma Família Um Computador” e “Um computador para Todos” sido transferida para o projecto do PIDDAR da competência do Madeira Tecnopolo “Gestão e Projectos Comunitários” incluído no sector “Investigação Científica e Desenvolvimento Tecnológico”.
- “Info-Conteúdos” - deu-se continuidade à implementação na Região do “Programa de Inteligência Conectiva”, que se prolonga até ao ano de 2010 e decorre de um protocolo assinado entre o Governo Regional e o Centro de Inteligência Conectiva.
- “Info – Escola Conectiva” - foi realizado um estudo de viabilidade para a criação na Região de um Instituto dos Novos Media por uma empresa internacional de consultoria, a KPMG.
- “Dinamização Empresarial” - da responsabilidade do Madeira Tecnopolo S.A., foi realizada uma despesa de 85 mil contos, co-financiada pelo FEDER no âmbito do REGIS II, que contribuiu, principalmente, para o desenvolvimento dos projectos “Clusters e Desenvolvimento de Competências” e “Rede Telemática”. Estes projectos consistiram, respectivamente, na realização de um estudo com o objectivo de identificar os clusters da Região, visando o desenvolvimento sustentado da competitividade na Madeira, e na criação de uma rede telemática que disponibiliza um serviço de “escritório electrónico” permitindo a comunicação à distância através de equipamentos de vídeo-conferência e conferência multimédia, potenciando, deste modo, a cooperação inter-empresas e inter-regiões.



## **Sistema de Informação da Saúde**

No domínio do sistema de informação, prosseguiu a implementação da Rede Integrada de Saúde da Madeira (RISM), projecto integrado no Plano de Desenvolvimento Regional 2000-2006, envolvendo o Centro Regional de Saúde e o Centro Hospitalar do Funchal. A aquisição de diverso equipamento de "software" e de "hardware" traduziu-se num dispêndio global de 107,3 mil contos.

## **Programa de cooperação com a ADERAM**

No âmbito deste Programa, e ao abrigo do Contrato-Programa celebrado entre o Governo Regional e a Agência de Desenvolvimento da RAM (ADERAM) em Agosto de 2000, foram transferidos para a referida Agência 60 mil contos.

A contribuição financeira do Governo Regional aliada ao apoio dos fundos comunitários, concedido através do POPRAM III e das Iniciativas Comunitárias INTERREG III e LEADER Mais, e às receitas provenientes das jóias e quotas dos associados, fazem com que a ADERAM prossiga as suas actividades de acordo com os objectivos traçados na altura da sua constituição (25 de Junho de 1999) e de acordo com o seu estatuto (Decreto-Lei n.º 88/99, de 19 de Março).

Relevam-se, de entre os projectos promovidos pela ADERAM durante o ano de 2001, a "Central de Reservas para Turismo em Espaço Rural", o "Estudo do Comércio Tradicional da Madeira", a "Recuperação Urbanística do Lombo do Mouro" e o "Alojamento e Gestão de Conteúdos dos Sites do Turismo".

## **Apoio à gestão e acompanhamento de programas comunitários**

No âmbito do apoio à gestão e acompanhamento de programas comunitários, a despesa realizada em 2001 ascendeu a 72 mil contos, dos quais 64% correspondem a financiamento comunitário, englobando a execução dos programas realizados no âmbito da ex – Direcção Regional de Planeamento "Gestão do Programa Operacional Plurifundos", "Gestão e Acompanhamento de Acções com Apoio Comunitário" e "Programas de Assistência Técnica" e do programa "Projectos a cargo do Instituto dos Fundos Comunitários".



## **Informação empresarial e apoio a entidades promotoras do desenvolvimento empresarial**

Relativamente a esta área de intervenção, são de destacar as seguintes actividades:

- No âmbito do Programa de Informação e Divulgação da Actividade Económica (PIDAE), a participação da Direcção Regional do Comércio, Indústria e Energia em feiras, congressos, seminários e palestras (salientando-se as edições de 2001 da Expo Madeira, Expo Porto Santo, Feira da Indústria da Construção, Infofutur e Festa da Juventude) e realização, em colaboração com as estruturas associativas empresariais, de vários seminários de divulgação da informação pertinente para o adequado exercício da actividade económica.
- Visando a implementação do sistema de informação geográfica relativo aos sectores comercial, industrial, energético e de extracção de inertes, procedeu-se à aquisição de equipamento informático e foi adjudicado a uma empresa da especialidade o desenvolvimento da respectiva aplicação informática, que se encontra em fase de elaboração.
- Relativamente ao projecto "apoio financeiro a entidades promotoras do desenvolvimento empresarial", a despesa efectuada, no valor de 8,3 mil contos, correspondeu ao pagamento a uma empresa de consultores, a COPIRISCO – Consultadoria e Gestão de Empresas, Lda, de parte do custo de um "Estudo para a criação de uma Sociedade de Garantia Mútua na Região Autónoma da Madeira".

### **Outros projectos de informação**

Relativamente à informação estatística, prosseguiram, em colaboração com o Instituto Nacional de Estatística (INE), os trabalhos de elaboração das Contas Económicas da RAM relativas aos anos de 1995 a 1999 (SEC/95) (as despesas inerentes a este projecto foram suportadas na íntegra pelo INE). Foi, igualmente, realizado um inquérito ao trabalho infantil por forma a obter informação que possibilite a caracterização social dos agregados familiares com menores em idade escolar e as motivações que os levam a abandonar a escola.





O estudo relativo ao "Plano de Desenvolvimento e Ordenamento Turístico da RAM" ficou concluído em 2001. O investimento realizado em 2001, no valor de 12 mil contos, corresponde ao pagamento da fase final do projecto e foi co-financiado pelo FEDER, no âmbito do REGIS II.





## **2.18. ADMINISTRAÇÃO PÚBLICA REGIONAL**

O sector da “Administração Pública Regional” abrange um conjunto diversificado de acções direccionadas para a melhoria de qualidade na prestação de serviços públicos, envolvendo, em termos institucionais, a generalidade dos Departamentos do Governo Regional.

Este sector compreende essencialmente acções de formação e aperfeiçoamento profissional do pessoal da Administração Pública, investimentos em infra-estruturas referentes a instalações e remodelações de serviços da Administração Pública, investimentos na informatização de serviços e aquisição de equipamentos para o Serviço Regional de Protecção Civil.

### **Despesa pública e financiamento**

A despesa pública, em 2001, foi de 599,2 milhares de contos, representando 0,9% da despesa pública total no âmbito do PIDDAR.

O financiamento regional (551,5 milhares de contos) representou 92%, sendo suportado na totalidade pelo Capítulo 50 do Orçamento Regional. O financiamento comunitário teve um peso pouco significativo (8%), correspondendo, na sua maior parte, à participação do FSE em acções de formação e aperfeiçoamento profissional promovidas pela Direcção Regional da Administração Pública e Local (DRAPL) e à participação do FEDER na implementação da Rede Integrada do Governo Regional (RIGRAM).

### **Execução por áreas de intervenção**

#### **Formação e aperfeiçoamento do pessoal da Administração Pública**

No domínio da formação e aperfeiçoamento profissional do pessoal da Administração Pública foram despendidos 58,6 milhares de contos na formação e aperfeiçoamento profissional do pessoal dos diversos departamentos do Governo Regional, de acordo com as suas necessidades específicas. Paralelamente, a DRAPL promoveu 64 acções de



formação co-financiadas pelo FSE, abrangendo 1.437 formandos, dos quais 997 pertencem à Administração Regional Autónoma, 85 à Administração Central na Região e 355 às Autarquias Locais.

### **Instalação e remodelação de serviços públicos**

Na área das infra-estruturas referentes a instalações e remodelações de serviços da Administração Pública, a despesa realizada foi de 262,9 milhares de contos. Evidencia-se, pelos montantes envolvidos, a construção do edifício para a SREST, no Campo da Barca, (234,1 milhares de contos). O restante investimento respeita a obras de beneficiação em vários edifícios públicos.

### **Informatização de serviços públicos**

No domínio da informatização dos serviços, foram despendidos 105,9 milhares de contos na aquisição de diverso material informático no âmbito dos programas de informatização dos serviços da Vice-Presidência do Governo e das Secretarias Regionais do Turismo e Cultura, do Equipamento Social e Transportes e do Ambiente e dos Recursos Naturais.

A Direcção Regional de Informática, da Secretaria Regional do Plano e Finanças, procedeu à aquisição de um computador servidor de grande porte com capacidade para permitir o desenvolvimento dos projectos: "GEDAP – Gestão Electrónica de Documentos da Administração Pública", "RIGRAM – Rede Integrada do Governo Regional da Região Autónoma da Madeira" e "SEG – Serviço Electrónico do Governo".

### **Projectos e acções no âmbito do Serviço Regional de Protecção Civil**

No âmbito da intervenção do Serviço Regional de Protecção Civil, foram adquiridos vários equipamentos de socorro, designadamente, malas de socorro ATLS com acessórios, foi celebrado um contrato de aquisição de um braço telescópico para operações de salvamento e combate a fogos, e prosseguiu-se com a implementação do Sistema Integrado de Telecomunicações com a montagem de uma central telefónica e a aquisição de diversos equipamentos de rádio. O montante total despendido ascendeu a 9,2 milhares de contos.



## 2.19. APOIOS

Neste sector estão agrupadas medidas, de âmbito multisectorial, que têm como finalidade apoiar, através de programas e sistemas de incentivos, o tecido empresarial regional, no seu esforço de modernização e internacionalização, e as sociedades promotoras do desenvolvimento local.

No âmbito do PIDDAR este sector abrange essencialmente a participação do Governo Regional, através da Vice – Presidência do Governo, nos programas de apoios a cargo do Instituto de Desenvolvimento Empresarial (IDE-RAM), do Centro de Empresas e Inovação da Madeira (CEIM) e da Agência Regional de Energia e Ambiente (AREAM) e a “criação de instrumentos para o desenvolvimento integrado regional e apoio à gestão”.

O IDE-RAM é igualmente responsável por investimentos desenvolvidos por entidades privadas que não tem expressão financeira no Cap. 50 do O.R. O financiamento de tais investimentos é assegurado pelo Orçamento do Estado, através do PIDDAC, e pelos fundos comunitários, sendo as transferências financeiras efectuadas pelo IAPMEI e pelo Instituto de Financiamento e Apoio ao Turismo.

Como se referiu anteriormente, foram desenvolvidas diversas acções visando a promoção do desenvolvimento empresarial que se integraram noutros sectores, nomeadamente, “Indústria”, “Comércio, Abastecimento e Defesa do Consumidor” e “Informação Científica e Técnica”.

A execução de todas as acções incluídas neste sector foi da responsabilidade da Vice-Presidência do Governo.

### Despesa pública e financiamento

Em 2001, a despesa pública total realizada no sector, no âmbito do PIDDAR, cifrou-se em 1.872,6 milhares de contos, o que representa 2,7% da despesa total.

O financiamento regional (1.530,6 milhares de contos) foi assegurado, na totalidade, pelo Capítulo 50 do Orçamento Regional e representou 82% da despesa total. O



financiamento comunitário correspondeu aos restantes 18% e foi assegurado pelos fundos comunitários no âmbito do QCA II.

## **Execução por áreas de intervenção**

### **Apoio às estruturas associativas empresariais**

No âmbito do apoio às estruturas associativas empresariais e com o fim de possibilitar a criação de sinergias e facilitar a sua acção em prol do desenvolvimento e do crescimento das empresas associadas, a Direcção Regional do Comércio, Indústria e Energia deu continuidade, durante o ano de 2001, ao apoio técnico e financeiro previsto nos contratos-programa com as Associações Comercial e Industrial do Porto Santo e de Machico, tendo celebrado outro contrato-programa com a Associação de Comércio e Serviços da RAM. Com estes apoios possibilitou uma maior dinamização das actividades económicas, através da realização de feiras, acções de sensibilização/informação junto das empresas regionais e outros eventos mobilizadores do desenvolvimento e crescimento das empresas.

### **Incentivos ao investimento e à engenharia financeira**

A despesa realizada relativamente a esta área de intervenção foi de 786,7 milhares de contos (42% do total da despesa do sector), tendo, o IDE-RAM, promovido a implementação e a execução dos seguintes incentivos:

- Sistema de Incentivos à Actividade Produtiva Regional, participado pelo FEDER no âmbito do POPRAM III, este sistema de incentivos destina-se a apoiar pequenos projectos de investimento promovidos por PME's. Em 2001, procedeu-se à análise dos projectos de investimento apresentados. Os encargos financeiros resultantes deverão ocorrer a partir de 2002.
- Sistema de Incentivos ao Desenvolvimento do Tecido Empresarial (SIDERAM), participado pelo FEDER no âmbito do POPRAM II, engloba, no ano de 2001, o pagamento dos incentivos ainda considerados elegíveis (no valor de 684 mil contos) e de outros em que não foi assegurada a participação comunitária



mas que o Governo Regional se comprometeu a financiar de igual modo, designados por SIDERAM – Transição.

- Sistema de incentivos financeiros a empresas afectadas pelo temporal de Outubro de 1993, cuja implementação decorre de um protocolo celebrado entre o Governo Regional e o Banco Espírito Santo, com vista a pôr em execução o estipulado no Decreto Legislativo Regional n.º 1/94/M. A intervenção do IDE situa-se ao nível do pagamento dos juros resultantes de empréstimos contraídos por entidades privadas ao abrigo do citado protocolo. A despesa registada em 2001 ascendeu a cerca de 10 mil contos.

### **Informação e divulgação da actividade económica**

Com uma realização financeira, em 2001, de 6,4 milhares de contos, destaca-se a nível de actividades realizadas:

- No domínio do “sistema de informação empresarial para apoio ao investimento”, a participação do Instituto de Desenvolvimento Empresarial da RAM em vários eventos ocorridos na RAM, tais como a Expo-Madeira, a Expo-Porto Santo e a Feira da ASSICOM, com a finalidade de conceder aos agentes económicos elementos informativos adequados às suas necessidades, e;
- A nível do “plano estratégico e de comunicação no IDE”, a publicação do “Boletim Informativo do IDE”, que constitui mais um vínculo para comunicação junto dos empresários da Região.

### **Actualização, formação e qualidade**

A despesa realizada em 2001, no valor de 993 contos, destinou-se ao pagamento de um estudo, efectuado por uma empresa da especialidade, sobre as necessidades de informatização dos serviços do IDE e a definição do modelo a implementar.

### **Apoios no âmbito do Centro de Empresas e Inovação da Madeira**

Constituído em 1997, o CEIM tem funcionado como um instrumento privilegiado para o desenvolvimento económico e social da Região Autónoma da Madeira, nomeadamente,



através do apoio aos promotores de projectos empresariais criativos, à constituição de empresas inovadoras, à criação de instrumentos de incentivo à inovação empresarial e, ainda, à criação e manutenção de emprego. A Região Autónoma da Madeira detém uma participação de 70,7% do capital social do CEIM.

Em 2001 foi transferido para o CEIM o montante de 121,4 mil contos, do qual, 16,4 mil contos corresponderam ao aumento do capital social realizado por parte da Região Autónoma da Madeira, de acordo com a deliberação da Assembleia Geral do CEIM, Lda. de 10 de Janeiro de 2001 e em conformidade com o disposto na Resolução do Conselho do Governo n.º 23/2001, de 11 de Janeiro.

O restante valor (105 mil contos) foi aplicado no prosseguimento das actividades do CEIM no âmbito da “modernização e inovação empresarial”. Estas actividades têm como objectivos: impulsionar a criação e a modernização de pequenas e médias empresas e dinamizar o empreendedorismo.

Embora com realização financeira nula no âmbito do PIDDAR 2001, o CEIM, Lda. iniciou a implementação do projecto “Regio Partenariado Europa” (RPE), que consiste numa Iniciativa Comunitária PME, do programa de acções da DG Regio, e tem como objectivo fomentar a internacionalização das PME’s no seio da Comunidade Europeia, numa base de cooperação inter-empresarial, apoiando-se nos Centros Europeus de Empresas e Inovação e na respectiva rede europeia, a EBN.

### **Cooperação Técnica e Científica com a AREAM**

A Agência Regional de Energia e Ambiente – AREAM – é uma associação privada sem fins lucrativos e de utilidade pública, vocacionada para a concretização de actividades de investigação relativas à energia e aos seus impactes sobre o ambiente.

A AREAM prossegue o objectivo estatutário de apoiar o Governo Regional da Madeira na formulação e execução das políticas energética e ambiental, bem como de fomentar o aproveitamento de recursos endógenos, catalisar a utilização racional de energia, assumindo um papel relevante na melhoria da eficácia energética regional e da competitividade, designadamente nos sectores dos serviços e indústria.





Com este objectivo, foi celebrado entre o Governo Regional da Madeira e a Agência Regional de Energia e Ambiente um contrato programa tendo em vista a realização de actividades que se enquadram no âmbito da política energética regional destacando-se o desenvolvimento de acções no domínio da utilização racional de energia e das energias renováveis, a participação da Região nas redes europeias de energia e ambiente e respectivos projectos de cooperação, bem como assegurar a promoção dos programas e das acções na área da energia no âmbito do QCA III.

No âmbito deste contrato programa, com duração de 42 meses e início a 30 de Junho de 2000, foi transferido, em 2001, para a AREAM o montante de 67,2 milhares de contos.

### **Apoio às Sociedades promotoras do Desenvolvimento Local**

Os apoios ao desenvolvimento local concedidos através das Sociedades Desenvolvimento, criadas especificamente para proporcionar um desenvolvimento sustentado em toda a Região, através de criação de condições para a promoção de actividades produtivas em locais com reconhecidos entraves estruturais ao desenvolvimento, ascenderam a 845,6 mil contos e foram repartidos do seguinte modo:

- **Sociedade de Desenvolvimento do Porto Santo – SDPS, S.A.:** 470 mil contos, destinados à regularização do pagamento da 1.<sup>a</sup> e da 2.<sup>a</sup> tranches do aumento do respectivo capital social, que contribuiu para a execução dos seguintes projectos:
  - Construção do novo Mercado Municipal do Porto Santo;
  - Aquisição de terrenos para o Campo de Golfe;
  - Centro Cívico do Porto Santo;
  - Medidas de salvaguarda da praia e promenade.
  
- **Sociedade de Desenvolvimento da Ponta Oeste da Madeira, S.A.:** 140 mil contos, correspondentes a um contrato de empréstimo celebrado entre a RAM e a Ponta do Oeste a 11 de Dezembro de 2001, que permitiu a elaboração dos projectos para os seguintes investimentos:



- Parque de estacionamento na Ribeira Brava;
  - Centro de estágio da Ribeira Brava;
  - Frente mar da Ribeira Brava;
  - Marina do Lugar de Baixo;
  - Zona Balnear da Madalena;
  - Recuperação do Palacete dos Zinos;
  - Frente mar da Calheta.
- **Sociedade de Desenvolvimento do Norte, S.A.:** 55,1 mil contos, correspondentes à subscrição da quota parte da RAM no capital social inicial desta Sociedade. Esta Sociedade foi criada em 2001 e tem por objecto social a concepção, promoção, construção e gestão de projectos, acções e empreendimentos que contribuam de forma integrada para o desenvolvimento económico, social, desportivo e cultural dos concelhos do Porto Moniz, São Vicente e Santana. A Sociedade de Desenvolvimento do Norte deu início, em 2001, à elaboração dos projectos para os seguintes investimentos:
- Parque temático de Santana;
  - Parque urbano de São Vicente;
  - Piscinas do Seixal;
  - Projecto para a Foz da Ribeira do Faial e Calhau de São Jorge.
- **Sociedade Metropolitana de Desenvolvimento, S.A.:** 180,5 mil contos, correspondentes à subscrição da quota parte da RAM no capital social inicial desta Sociedade. Esta Sociedade foi constituída também em 2001, e tem por objecto social a concepção, promoção, construção e gestão de projectos, acções e empreendimentos que contribuam de forma integrada para o desenvolvimento económico, social, desportivo e cultural dos concelhos de Câmara de Lobos,



Funchal, Santa Cruz e Machico. A Sociedade Metropolitana deu início em 2001 à elaboração dos projectos para os seguintes investimentos:

- Parque desportivo do Aeroporto;
- Piscinas das salinas em Câmara de Lobos;
- Frente mar de Machico;
- Centro Cívico do Estreito.





## 2.20. INVESTIMENTOS MUNICIPAIS

Este "sector" corresponde à medida, de âmbito regional e multisectorial, que consubstancia os apoios do Governo Regional ao desenvolvimento local concedidos directamente às Autarquias Locais.

Pela execução das acções incluídas neste "sector" foi responsável a Secretaria Regional do Plano e Finanças.

### Despesa pública e financiamento

A despesa pública realizada em 2001 ascendeu a 4.364,4 milhares de contos, o que relativamente ao total do PIDDAR, representa 6,3%.

A despesa realizada destinou-se a apoiar as autarquias locais em investimentos da sua competência, mas enquadrados no Programa do Governo até 2004.

Os apoios concedidos tiveram a sua origem no Capítulo 50 do Orçamento Regional.

### Execução por áreas de intervenção

#### Apoios financeiros às Autarquias Locais

Os apoios financeiros às Autarquias Locais foram atribuídos, na sua maior parte, ao abrigo de contratos – programa. O restante, totalizando 132,8 mil contos, constitui a comparticipação regional em projectos co-financiados pela União Europeia no âmbito do QCA II.

Por grandes áreas de intervenção, os apoios concedidos tiveram a seguinte afectação:

- Construção e beneficiação de estradas e caminhos municipais: 88,1%;
- Arranjos urbanísticos: 2,8%;
- Protecção Civil: 2,0%;
- Saneamento Básico: 1,9%;



REGIÃO AUTÓNOMA DA MADEIRA  
GOVERNO REGIONAL

*Execução do PIDDAR 2001*

114

- Valorização da Orla Marítima: 1,8%;
- Equipamentos sócio-culturais e desportivos: 1,7%;
- Beneficiação de edifícios públicos: 0,7%;
- Miradouros e veredas: 0,7%;
- Racionalização do tráfego rodoviário: 0,2%;
- Mercados: 0,1%.

Em 2001 foram apoiados 102 projectos de investimento<sup>1</sup> distribuídos pelos diversos concelhos da Região do seguinte modo:

- Calheta ..... 6 projectos;
- Câmara de Lobos ..... 6 projectos;
- Funchal ..... 33 projectos;
- Machico ..... 10 projectos;
- Ponta do Sol ..... 7 projectos;
- Porto Moniz ..... 3 projectos;
- Porto Santo ..... 2 projectos;
- Ribeira Brava ..... 6 projectos;
- Santa Cruz ..... 9 projectos;
- Santana ..... 8 projectos;
- São Vicente ..... 12 projectos.

<sup>1</sup> Consideram-se aqui apenas os projectos que tiveram execução financeira em 2001, não se contabilizando, portanto, aqueles projectos que estavam previstos para serem financiados pelo Orçamento Regional mas que, por falta de apresentação, por parte das Autarquias, dos documentos justificativos da execução física, não foram participados.



### **3. MAPAS GLOBAIS E GRÁFICOS**





Execução do Piddar 2001

**QUADRO I**  
EXECUÇÃO POR SECTORES E DEPARTAMENTOS

SECTORES	DEPARTAMENTOS DO GOVERNO REGIONAL									TOTAL
	Vice-Presidência	Recursos Humanos	Turismo e Cultura	Equipamento Social e Transportes	Assuntos Sociais	Educação	Plano e Finanças	Ambiente e Recursos Naturais		
<b>TOTAL</b>	<b>2 373 015</b>	<b>867 134</b>	<b>2 476 294</b>	<b>33 929 908</b>	<b>1 285 324</b>	<b>11 601 005</b>	<b>4 524 802</b>	<b>11 994 942</b>	<b>69 133 424</b>	
	2 031 035	864 459	2 474 233	33 914 579	770 990	7 736 195	4 524 282	11 536 525	63 852 299	
AGRICULTURA, SILVICULTURA E PECUÁRIA								2 338 367	2 338 367	
								1 922 301	1 922 301	
PESCA								710 906	710 906	
								710 906	710 906	
INDÚSTRIA	247 235	51 575						37 635	336 445	
	247 235	48 900						26 216	322 351	
ENERGIA	124 170								124 170	
	124 170								124 170	
TURISMO			1 809 156						1 809 156	
			1 809 156						1 809 156	
TRANSPORTES, COMUNICAÇÕES E METEOROLOGIA				27 672 524					27 672 524	
				27 672 524					27 672 524	
COMÉRCIO, ABASTECIMENTO E DEFESA DO CONSUMIDOR	66 945							272 735	339 680	
	66 945							272 735	339 680	
EDUCAÇÃO				3 000 359		817 111			3 817 470	
				3 000 359		817 111			3 817 470	
EMPREGO E FORMAÇÃO PROFISSIONAL		798 304	7 325		18 926	5 004 970		37 997	5 867 522	
		798 304	7 325		18 926	1 338 082		37 997	2 200 634	
DESPORTO E OCUPAÇÃO DOS TEMPOS LIVRES		5 667		386 918		5 103 776			5 496 361	
		5 667		386 918		5 103 776			5 496 361	
CULTURA		11 588	651 165	787 288		108 667			1 558 708	
		11 588	649 104	787 288		108 667			1 556 647	
SAÚDE				341 429	937 559				1 278 988	
				341 429	484 585				826 014	
SEGURANÇA SOCIAL					13 300				13 300	
					13 300				13 300	
HABITAÇÃO E URBANISMO				433 320				8 011 075	8 444 395	
				433 320				8 010 686	8 444 006	
DEFESA E PROTECÇÃO DO AMBIENTE				954 812				242 824	1 197 636	
				954 812				212 281	1 167 093	
INVESTIGAÇÃO CIENTÍFICA E DESENVOLVIMENTO TECNOLÓGICO				67 098		415 503		313 684	796 285	
				51 769		184 794		313 684	550 247	
INFORMAÇÃO CIENTÍFICA E TÉCNICA	10 049			0	107 306	222 830	155 171		495 356	
	10 049			0	44 946	175 618	154 651		385 261	
ADMINISTRAÇÃO PÚBLICA REGIONAL	52 039	0	8 648	286 160	209 233	8 148	5 203	29 719	599 150	
	52 039	0	8 648	286 160	209 233	8 148	5 203	29 719	599 150	
APOIOS	1 872 577								1 872 577	
	1 530 597								1 530 597	
INVESTIMENTOS MUNICIPAIS							4 364 428		4 364 428	
							4 364 428		4 364 428	





REGIAO AUTONOMA DA MADEIRA  
GOVERNO REGIONAL

Execução do Piddar 2001

**QUADRO II**  
**EXECUÇÃO FINANCEIRA POR DEPARTAMENTOS**

(Un.: Contos)

SECRETARIAS REGIONAIS	ORÇAMENTO 2001		EXECUÇÃO		TAXA DE EXECUÇÃO
	Inicial	Corrigido	Em 2001	Acumulada	
<b>TOTAL PIDDAR</b>	<b>116 382 803</b>	<b>115 330 127</b>	<b>69 133 424</b>	<b>317 523 986</b>	<b>59,9%</b>
VICE-PRESIDÊNCIA	4 125 164	3 851 062	2 373 015	6 694 614	61,6%
RECURSOS HUMANOS	1 016 750	1 040 200	867 134	3 597 528	83,4%
TURISMO E CULTURA	3 050 619	3 513 119	2 476 294	13 705 857	70,5%
EQUIPAMENTO SOCIAL E TRANSPORTES	58 597 500	57 297 500	33 929 908	152 451 879	59,2%
ASSUNTOS SOCIAIS	2 911 110	2 713 110	1 286 324	3 710 859	47,4%
EDUCAÇÃO	13 862 648	14 604 234	11 681 005	61 422 337	80,0%
PLANO E FINANÇAS	7 537 331	7 870 550	4 524 802	13 591 715	57,5%
AMBIENTE E RECURSOS NATURAIS	25 281 681	24 440 352	11 994 942	62 349 197	49,1%





**QUADRO III**  
**REALIZAÇÃO FINANCEIRA POR SECTORES**

(Un.: Contos)

SECTORES	ORÇAMENTO 2001		EXECUÇÃO		TAXA DE EXECUÇÃO
	Inicial	Corrigido	Em 2001	Acumulada	
<b>TOTAL PIDDAR</b>	<b>116 313 803</b>	<b>115 330 127</b>	<b>69 133 424</b>	<b>317 523 986</b>	<b>59,9%</b>
AGRICULTURA, SILVICULTURA E PECUÁRIA	5 555 588	4 773 627	2 338 367	16 714 655	49,0%
PESCA	1 075 000	999 394	710 906	3 698 260	71,1%
INDÚSTRIA	273 850	460 195	336 445	3 280 916	73,1%
ENERGIA	118 000	149 070	124 170	489 498	83,3%
TURISMO	2 003 319	2 478 873	1 809 156	10 220 840	73,0%
TRANSPORTES, COMUNICAÇÕES E METEOROLOGIA	43 804 000	44 002 923	27 672 524	126 319 167	62,9%
COMÉRCIO, ABASTECIMENTO E DEFESA DO CONSUMIDOR	672 000	591 583	339 680	3 225 806	57,4%
EDUCAÇÃO	7 586 000	6 752 996	3 817 470	16 130 751	56,5%
EMPREGO E FORMAÇÃO PROFISSIONAL	6 699 000	7 533 469	5 867 522	31 724 233	77,9%
DESPORTO E OCUPAÇÃO DOS TEMPOS LIVRES	6 006 524	6 262 535	5 496 361	29 220 060	87,8%
CULTURA	2 267 500	2 333 792	1 558 708	4 836 873	66,8%
SAÚDE	2 919 577	2 639 377	1 278 988	5 571 775	48,5%
SEGURANÇA SOCIAL	225 000	27 000	13 300	93 945	49,3%
HABITAÇÃO E URBANISMO	19 109 761	18 604 514	8 444 395	36 400 214	45,4%
DEFESA E PROTECÇÃO DO AMBIENTE	2 863 732	2 764 444	1 197 636	4 115 147	43,3%
INVESTIGAÇÃO CIENTÍFICA E DESENVOLVIMENTO TECNOLÓGICO	1 792 812	1 692 927	796 285	5 051 873	47,0%
INFORMAÇÃO CIENTÍFICA E TÉCNICA	1 009 473	1 222 892	495 356	1 070 747	40,5%
ADMINISTRAÇÃO PÚBLICA REGIONAL	1 537 178	1 506 783	599 150	3 986 211	39,8%
APOIOS	3 595 489	3 226 194	1 872 577	2 525 688	58,0%
INVESTIMENTOS MUNICIPAIS	7 200 000	7 307 539	4 364 428	12 847 327	59,7%





**QUADRO IV**  
**EXECUÇÃO POR SECTORES E FONTES DE FINANCIAMENTO**

(Un.: Contos)

ÁREAS DE ACTUAÇÃO	Financiamento Regional	%	Financiamento Comunitário	%	TOTAL	%
<b>PIDDAR 2001</b>	<b>52 799 508</b>	<b>76,4%</b>	<b>16 333 916</b>	<b>23,6%</b>	<b>69 133 424</b>	<b>100,0%</b>
<b>SECTORES PRODUTIVOS</b>	<b>5 182 089</b>	<b>68,8%</b>	<b>2 349 212</b>	<b>31,2%</b>	<b>7 531 301</b>	<b>100,0%</b>
Agricultura, Silvicultura e Pecuária	1 912 077	81,8%	426 290	18,2%	2 338 367	100,0%
Pesca	366 101	51,5%	344 805	48,5%	710 906	100,0%
Indústria	321 526	95,6%	14 919	4,4%	336 445	100,0%
Energia	124 170	100,0%	0	0,0%	124 170	100,0%
Turismo	609 969	33,7%	1 199 187	66,3%	1 809 156	100,0%
Comércio, Abastecimento e Defesa do Consumidor	317 649	93,5%	22 031	6,5%	339 680	100,0%
Apoios	1 530 597	81,7%	341 980	18,3%	1 872 577	100,0%
<b>ACESSIBILIDADES</b>	<b>23 334 180</b>	<b>84,3%</b>	<b>4 338 344</b>	<b>15,7%</b>	<b>27 672 524</b>	<b>100,0%</b>
Transportes	23 334 180	84,3%	4 338 344	15,7%	27 672 524	100,0%
<b>VALORIZAÇÃO DOS RECURSOS HUMANOS</b>	<b>11 190 541</b>	<b>66,8%</b>	<b>5 549 520</b>	<b>33,2%</b>	<b>16 740 061</b>	<b>100,0%</b>
Educação	3 525 482	92,4%	291 988	7,6%	3 817 470	100,0%
Emprego e Formação Profissional	1 194 169	20,4%	4 673 353	79,6%	5 867 522	100,0%
Desporto e Ocupação dos Tempos Livres	5 295 938	96,4%	200 423	3,6%	5 496 361	100,0%
Cultura	1 174 952	75,4%	383 756	24,6%	1 558 708	100,0%
<b>HABITAÇÃO, URBANISMO E AMBIENTE</b>	<b>6 277 126</b>	<b>65,1%</b>	<b>3 364 905</b>	<b>34,9%</b>	<b>9 642 031</b>	<b>100,0%</b>
Habitação e Urbanismo	5 642 295	66,8%	2 802 100	33,2%	8 444 395	100,0%
Defesa e Conservação do Ambiente	634 831	53,0%	562 805	47,0%	1 197 636	100,0%
<b>SAÚDE E SEGURANÇA SOCIAL</b>	<b>1 122 005</b>	<b>86,8%</b>	<b>170 283</b>	<b>13,2%</b>	<b>1 292 288</b>	<b>100,0%</b>
Saúde	1 108 705	86,7%	170 283	13,3%	1 278 988	100,0%
Segurança Social	13 300	100,0%	0	0,0%	13 300	100,0%
<b>SECTORES DE APOIO</b>	<b>1 329 139</b>	<b>70,3%</b>	<b>561 652</b>	<b>29,7%</b>	<b>1 890 791</b>	<b>100,0%</b>
Investigação Científica e Desenvolvimento Tecnológico	482 223	60,6%	314 062	39,4%	796 285	100,0%
Informação Científica e Técnica	295 398	59,6%	199 958	40,4%	495 356	100,0%
Administração Pública Regional	551 518	92,1%	47 632	7,9%	599 150	100,0%
<b>INVESTIMENTOS MUNICIPAIS</b>	<b>4 364 428</b>	<b>100,0%</b>	<b>0</b>	<b>0,0%</b>	<b>4 364 428</b>	<b>100,0%</b>







REGIÃO AUTÓNOMA DA MADEIRA  
GOVERNO REGIONAL

Execução do Piddar 2001

QUADRO V  
REPARTIÇÃO INSTITUCIONAL DO INVESTIMENTO POR FONTES DE FINANCIAMENTO

(Em Contos)

DEPARTAMENTOS DO GOVERNO REGIONAL	CAPÍTULO 50 DO ORÇAMENTO REGIONAL			OUTRAS FONTES		TOTAL DO PIDDAR (4 e 6)	PESO DA SECRETARIA NO CAPÍTULO 50 DO O.R. (%)	PESO DA SECRETARIA NO TOTAL DO PIDDAR (%)
	Financiamento Regional	Financiamento Comunitário	TOTAL CAP. 50 O.R. (2 e 3)	Financiamento Regional	Financiamento Comunitário			
1	2	3	4	5	6	7	8	9
<b>TOTAL</b>	<b>51 668 911</b>	<b>12 183 388</b>	<b>63 852 299</b>	<b>1 130 597</b>	<b>4 150 528</b>	<b>69 133 424</b>	<b>100,0%</b>	<b>100,0%</b>
VICE-PRESIDÊNCIA	1 971 147	59 888	2 031 035	0	341 980	2 373 015	3,2%	3,4%
RECURSOS HUMANOS	333 132	531 327	864 459	2 675	0	867 134	1,4%	1,3%
TURISMO E CULTURA	1 275 046	1 199 187	2 474 233	2 061	0	2 476 294	3,9%	3,6%
EQUIPAMENTO SOCIAL E TRANSPORTES	28 350 708	5 563 871	33 914 579	3 329	12 000	33 929 908	53,1%	49,1%
ASSUNTOS SOCIAIS	754 903	16 087	770 990	515 334	0	1 286 324	1,2%	1,9%
EDUCAÇÃO	6 246 250	1 489 946	7 736 196	603 900	3 340 909	11 681 005	12,1%	16,9%
PLANO E FINANÇAS	4 466 588	57 694	4 524 282	0	520	4 524 802	7,1%	6,5%
AMBIENTE E RECURSOS NATURAIS	8 271 137	3 265 388	11 536 525	3 298	455 119	11 994 942	18,1%	17,4%





REGIÃO AUTÓNOMA DA MADEIRA  
GOVERNO REGIONAL

Execução do Piddar 2001

QUADRO VI  
EXECUÇÃO POR SECTORES E FONTES DE FINANCIAMENTO

(Un.: Contos)

SECTORES	CAPÍTULO 50 DO O.R.				OUTRAS FONTES			TOTAL DO PIDDAR (5 + 8)	PESO DO SECTOR NO CAPÍTULO 50 DO O.R. (%)	PESO DO SECTOR NO TOTAL DO PIDDAR (%)
	FINANCIAMENTO REGIONAL		FINANCIA. CO-MUNIT.	TOTAL CAP. 50 O.R. (2 + 4)	FINANCIAMENTO REGIONAL		FINANCIA. CO-MUNIT.			
	Não Co-financiado	Contrapartida Interna			Não Co-financiado	Contrapartida Interna				
1	2	3	4	5	6	7	8	9	10	11
<b>TOTAL</b>	<b>42 163 168</b>	<b>9 505 743</b>	<b>12 183 388</b>	<b>63 852 299</b>	<b>523 368</b>	<b>607 229</b>	<b>4 150 528</b>	<b>69 133 424</b>	<b>100,0%</b>	<b>100,0%</b>
AGRICULTURA, SILVICULTURA E PECUARIA	1 688 319	220 849	13 133	1 922 301	2 909	0	413 157	2 338 367	3,0%	3,4%
PESCA	59 391	306 710	344 805	710 906	0	0	0	710 906	1,1%	1,0%
INDÚSTRIA	315 337	3 514	3 500	322 351	2 675	0	11 419	336 445	0,5%	0,5%
ENERGIA	124 170	0	0	124 170	0	0	0	124 170	0,2%	0,2%
TURISMO	96 031	513 938	1 199 187	1 809 156	0	0	0	1 809 156	2,8%	2,6%
TRANSPORTES, COMUNICAÇÕES E METEOROLOGIA	19 022 795	4 311 385	4 338 344	27 672 524	0	0	0	27 672 524	43,3%	40,0%
COMÉRCIO, ABASTECIMENTO E DEFESA DO CONSUMIDOR	283 523	34 126	22 031	339 680	0	0	0	339 680	0,5%	0,5%
EDUCAÇÃO	3 440 699	84 783	291 988	3 817 470	0	0	0	3 817 470	6,0%	5,5%
EMPREGO E FORMAÇÃO PROFISSIONAL	144 638	445 631	1 610 365	2 200 634	0	603 900	3 062 988	5 867 522	3,4%	8,5%
DESPORTO E OCUPAÇÃO DOS TEMPOS LIVRES	5 131 955	163 983	200 423	5 496 361	0	0	0	5 496 361	8,6%	8,0%
CULTURA	881 034	291 857	383 756	1 556 647	2 061	0	0	1 558 708	2,4%	2,3%
SAÚDE	582 753	72 978	170 283	826 014	452 974	0	0	1 278 988	1,3%	1,9%
SEGURANÇA SOCIAL	13 300	0	0	13 300	0	0	0	13 300	0,0%	0,0%
HABITAÇÃO E URBANISMO	4 255 083	1 386 823	2 802 100	8 444 006	389	0	0	8 444 395	13,2%	12,2%
DEFESA E PROTECÇÃO DO AMBIENTE	369 485	265 346	532 262	1 167 093	0	0	30 543	1 197 636	1,8%	1,7%
INVESTIGAÇÃO CIENTÍFICA E DESENVOLVIMENTO TECNOLÓGICO	277 771	201 123	71 353	550 247	0	3 329	242 709	796 285	0,9%	1,2%
INFORMAÇÃO CIENTÍFICA E TÉCNICA	125 846	107 192	152 226	385 264	62 360	0	47 732	495 356	0,6%	0,7%
ADMINISTRAÇÃO PÚBLICA REGIONAL	541 771	9 747	47 632	599 150	0	0	0	599 150	0,9%	0,9%
APOIOS	577 637	952 960	0	1 530 597	0	0	341 980	1 872 577	2,4%	2,7%
INVESTIMENTOS MUNICIPAIS	4 231 630	132 798	0	4 364 428	0	0	0	4 364 428	6,8%	6,3%





REGIÃO AUTÓNOMA DA MADEIRA  
GOVERNO REGIONAL

Execução do PIDDAR 2001

Gráfico 1

Repartição do Investimento por Áreas de Actuação e Fontes de Financiamento

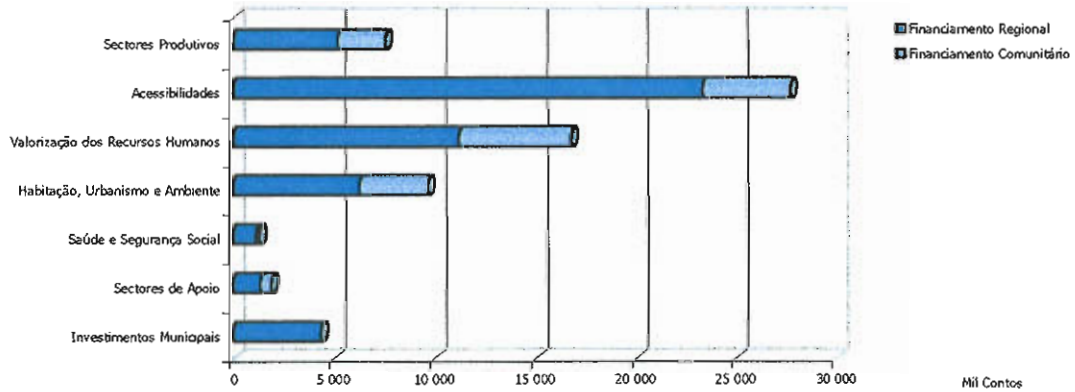
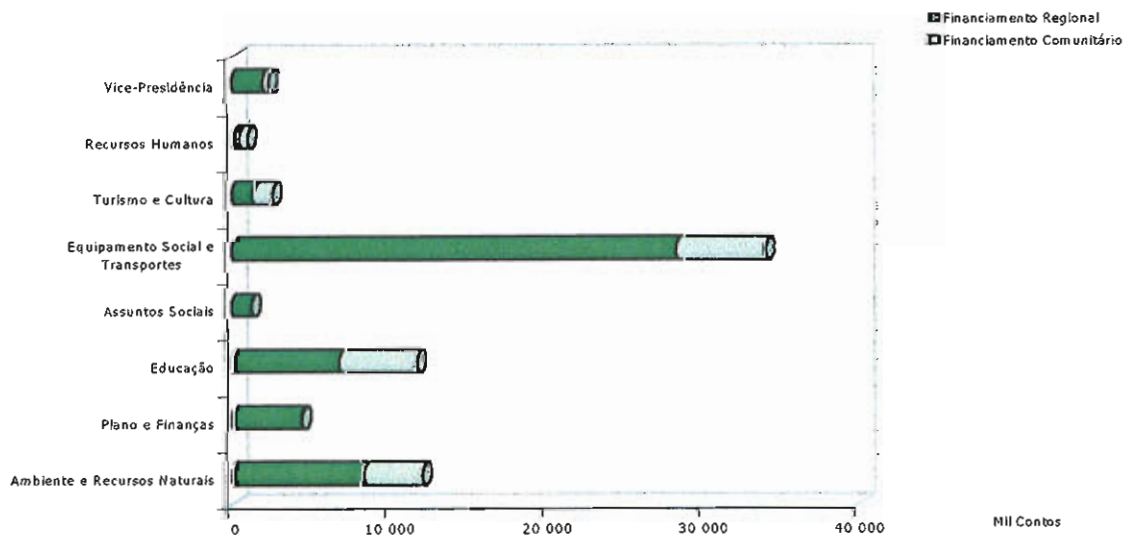


Gráfico 2

Repartição Institucional do Investimento por Fontes de Financiamento







## **4. MAPAS DE EXECUÇÃO FINANCEIRA POR DEPARTAMENTO**







Execução do Piddar 2001

REALIZAÇÃO FINANCEIRA  
VICE-PRESIDÊNCIA

(Un.: Contos)

DESIGNAÇÃO	ORÇAMENTO 2001		EXECUÇÃO		TAXA DE EXECUÇÃO
	Inicial	Corrigido	Em 2001	Acumulada	
1	2	3	4	5	6=4/3
<b>TOTAL DO DEPARTAMENTO DO GOVERNO REGIONAL</b>	<b>4 125 164</b>	<b>3 851 062</b>	<b>2 373 015</b>	<b>6 694 614</b>	<b>61,6%</b>
<b>SECTOR: INDÚSTRIA</b>	<b>187 000</b>	<b>283 395</b>	<b>247 235</b>	<b>2 803 202</b>	<b>87,2%</b>
<b>DINAMIZAÇÃO E MODERNIZAÇÃO DA ACTIVIDADE INDUSTRIAL</b> SE: VP - DRCIE N.º Projectos: 5	187 000	283 395	247 235	2 803 202	87,2%
Parque Industrial da Zona Oeste (PIZO) 2001 - 01	43 000	28 565	25 932	2 325 437	90,8%
Parque Industrial da Camacha (PICAM) 2000 - 01	110 000	109 400	101 399	174 413	92,7%
Parque Industrial das Ginjas 1995 - 01	1 000	102 285	78 422	87 688	76,7%
Parque Industrial da Cancela (PIC) 2001 - 01	30 000	40 845	39 343	213 500	96,3%
Parque Industrial de Machico COFIN - POPRAM 1999 - 01	3 000	2 300	2 139	2 164	93,0%
<b>SECTOR: ENERGIA</b>	<b>118 000</b>	<b>149 070</b>	<b>124 170</b>	<b>488 498</b>	<b>83,3%</b>
<b>APOIOS AOS PRODUTORES PRIVADOS DE ENERGIA</b> SE: VP - DRCIE N.º Projectos: 2	117 000	149 000	124 170	488 700	83,3%
Apoio aos Produtores Privados de Energia Eléctrica (Decreto-Lei n.º 129/88 e Resolução n.º 1063/88) 1995 - 01	112 000	144 023	124 170	488 700	86,2%
<b>N</b> Incentivos para o Aproveitamento da Energia Solar Térmica para o Sector Residencial 2001 - 01	5 000	4 977	0	0	0,0%
<b>CENTRO LOGÍSTICO DE COMBUSTÍVEIS DO CANIÇAL</b> SE: VP - DRCIE N.º Projectos: 1	1 000	70	0	798	0,0%
Centro Logístico de Combustíveis do Caniçal 1997 - 04	1 000	70	0	798	0,0%
<b>SECTOR: COMÉRCIO, ABASTECIMENTO E DEFESA DO CONSUMIDOR</b>	<b>85 000</b>	<b>85 000</b>	<b>66 945</b>	<b>623 495</b>	<b>78,8%</b>
<b>PROMOÇÃO DE PRODUTOS REGIONAIS</b> SE: VP - DRCIE N.º Projectos: 1	3 000	3 000	1 417	6 551	47,2%
Promoção de Produtos Regionais 1996 - 01	3 000	3 000	1 417	6 551	47,2%



REGIÃO AUTÓNOMA DA MADEIRA  
GOVERNO REGIONAL

Execução do Piddar 2001

REALIZAÇÃO FINANCEIRA  
VICE-PRESIDÊNCIA

(Un.: Contos)

DESIGNAÇÃO	ORÇAMENTO 2001		EXECUÇÃO		TAXA DE EXECUÇÃO
	Inicial	Corrigido	Em 2001	Acumulada	
1	2	3	4	5	6=4/3
<b>APOIO À GESTÃO DA QUALIDADE</b> SE: VP - DRCIE N.º Projectos: 3	82 000	82 000	65 528	616 944	79,9%
Laboratório Regional de Metrologia 1996 - 01	57 000	57 000	56 157	607 573	98,5%
N Equipamentos Técnicos para o Laboratório Regional de Metrologia 2001 - 01	15 000	15 000	7 661	7 661	51,1%
Programa da Promoção da Qualidade COFIN - POPRAM 2000 - 01	10 000	10 000	1 710	1 710	17,1%
<b>SECTOR: INFORMAÇÃO CIENTÍFICA E TÉCNICA</b>	15 475	15 203	10 049	52 956	66,1%
<b>PROGRAMA DE INFORMAÇÃO E DIVULGAÇÃO SOBRE A ACTIVIDADE ECONÓMICA - PIDAE</b> SE: VP - DRCIE N.º Projectos: 1	10 000	7 428	3 019	27 454	40,6%
Programa de Informação e Divulgação sobre a Actividade Económica (PIDAE) 1998 - 01	10 000	7 428	3 019	27 454	40,6%
<b>COOPERAÇÃO INTER - REGIONAL</b> SE: VP - DRACE N.º Projectos: 1	475	475	0	9 032	0,0%
Ações de Cooperação Externa COFIN - REGIS II 1996 - 01	475	475	0	9 032	0,0%
<b>SISTEMA DE INFORMAÇÃO GEOGRÁFICA DO COMÉRCIO E INDÚSTRIA</b> SE: VP - DRCIE N.º Projectos: 1	5 000	7 300	7 030	16 470	96,3%
Sistema de Informação Geográfica do Comércio e Indústria 1997 - 02	5 000	7 300	7 030	16 470	96,3%
<b>SECTOR: ADMINISTRAÇÃO PÚBLICA REGIONAL</b>	124 200	92 200	52 039	199 775	56,4%
<b>FORMAÇÃO E APERFEIÇOAMENTO DO PESSOAL AFECTO À VICE-PRESIDÊNCIA</b> SE: VP N.º Projectos: 3	6 100	6 100	3 140	47 132	51,5%
N Formação e Aperfeiçoamento do Pessoal Afecto ao Gabinete da Vice-Presidência 2001 - 01	600	600	331	331	55,2%
Formação e Aperfeiçoamento do Pessoal da DRCIE 1997 - 01	2 500	2 500	877	2 376	35,1%
Formação e Aperfeiçoamento do Pessoal da DRACE 1998 - 01	3 000	3 000	1 932	44 425	64,4%

Execução do Piddar 2001

REALIZAÇÃO FINANCEIRA  
VICE-PRESIDÊNCIA

(Un.: Contos)

DESIGNAÇÃO	ORÇAMENTO 2001		EXECUÇÃO		TAXA DE EXECUÇÃO
	Inicial	Corrigido	Em 2001	Acumulada	
1	2	3	4	5	6=4/3
<b>FORMAÇÃO E APERFEIÇOAMENTO DO PESSOAL DA ADMINISTRAÇÃO PÚBLICA REGIONAL E LOCAL</b> SE: VP - DRAPL N.º Projectos: 1	56 600	64 600	44 539	44 539	68,9%
N Acções de Formação na Administração Pública 2001 - 01	56 600	64 600	44 539	44 539	68,9%
<b>INFORMATIZAÇÃO DE SERVIÇOS</b> SE: VP N.º Projectos: 3	11 500	17 500	4 360	108 104	24,9%
N Informatização dos Serviços de Apoio ao Gabinete da Vice-Presidência 2001 - 03	1 500	1 500	1 291	1 291	86,1%
Informatização dos Serviços Afectos à DRClE 1995 - 02	5 000	5 000	1 032	25 024	20,6%
Informatização dos Serviços Afectos à DRACE 1992 - 03	5 000	11 000	2 037	81 789	18,5%
<b>MÉDIDAS DE MODERNIZAÇÃO ADMINISTRATIVA E DE APOIO AO CIDADÃO</b> SE: VP - DRAPL N.º Projectos: 1	50 000	4 000	0	0	0,0%
N Loja do Cidadão 2001 - 03	50 000	4 000	0	0	0,0%
<b>SECTOR: APOIOS</b>	3 595 489	3 226 194	1 872 577	2 525 688	58,0%
<b>APOIO ÀS ESTRUTURAS ASSOCIATIVAS EMPRESARIAIS</b> SE: VP - DRClE N.º Projectos: 1	45 000	51 000	44 000	136 250	86,3%
Apoio às Estruturas Associativas Empresariais 1996 - 02	45 000	51 000	44 000	136 250	86,3%
<b>APOIO FINANCEIRO ÀS EMPRESAS AFECTADAS PELO TEMPORAL DE OUTUBRO DE 93</b> SE: VP - DRClE N.º Projectos: 1	0	272	272	296 408	100,0%
Apoio Financeiro às Empresas Afectadas pelo Temporal de Outubro de 93 (DLR n.º 1/94/M) 1995 - 01	0	272	272	296 408	100,0%
<b>APOIOS NO ÂMBITO DO INSTITUTO DE DESENVOLVIMENTO EMPRESARIAL</b> SE: IDE-RAM N.º Projectos: 4	2 375 000	1 967 433	294 138	988 863	40,4%
Programa de Incentivos ao Investimento e à Engenharia Financeira COFIN - POPRAM 2000 - 06	2 150 000	1 900 000	786 729	972 454	41,4%
Programa de Informação e Divulgação da Actividade Económica COFIN - POPRAM 2000 - 06	45 000	38 433	6 416	15 416	16,7%
N Actualização, Formação e Qualidade COFIN - POPRAM 2001 - 03	10 000	6 000	993	993	16,6%



Execução do Piddar 2001

REALIZAÇÃO FINANCEIRA  
VICE-PRESIDÊNCIA

(Un.: Contos)

DESIGNAÇÃO	ORÇAMENTO 2001		EXECUÇÃO		TAXA DE EXECUÇÃO
	Inicial	Corrigido	Em 2001	Acumulada	
1	2	3	4	5	6=4/3
N Programa de Implementação e Dinamização de Áreas de Localização Empresarial COFIN - POPRAM 2001 - 06	170 000	23 000	0	0	0,0%
<b>criação de instrumentos para o desenvolvimento integrado regional e apoio à gestão</b> SE: VP N.º Projectos: 5	1 036 889	980 889	843 567	875 567	86,2%
Sociedade de Desenvolvimento do Porto Santo - S.D.P.S., S.A. COFIN - POPRAM 1999 - 06	530 889	504 889	470 000	500 000	93,1%
Sociedade de Promoção e Desenvolvimento da Zona Oeste da Madeira - Ponta do Oeste, S.A. 2000 - 06	250 000	240 000	140 000	140 000	58,3%
N Sociedade de Desenvolvimento do Litoral Sul - S.D.L.S., S.A. 2001 - 06	200 500	0	0	0	0,0%
IN Sociedade de Desenvolvimento do Norte - S.D.N., S.A. 2001 - 06	55 500	55 500	55 133	55 133	99,3%
IN Sociedade Metropolitana de Desenvolvimento, S.A. 2001 - 04	0	180 500	180 434	180 434	100,0%
<b>APOIOS NO ÂMBITO DO CENTRO DE EMPRESAS E INOVAÇÃO DA MADEIRA</b> SE: VP - CEIM N.º Projectos: 3	71 400	159 400	121 460	161 400	76,2%
N Modernização e Inovação Empresarial COFIN - POPRAM 2001 - 02	15 000	105 000	105 000	105 000	100,0%
N Regio Parteneriado Europa COFIN 2001 - 01	40 000	38 000	0	0	0,0%
Centro de Empresas e Inovação da Madeira 1999 - 01	16 400	16 400	16 400	56 400	100,0%
<b>COOPERAÇÃO TÉCNICA E CIENTÍFICA COM A AREAM</b> SE: VP N.º Projectos: 1	67 200	67 200	67 200	67 200	100,0%
Cooperação Técnica e Científica com a AREAM COFIN 2000 - 03	67 200	67 200	67 200	67 200	100,0%



REGIÃO AUTÓNOMA DA MADEIRA  
GOVERNO REGIONAL

Execução do Piddar 2001

REALIZAÇÃO FINANCEIRA  
SECRETARIA REGIONAL DOS RECURSOS HUMANOS

(Un.: Contos)

DESIGNAÇÃO	ORÇAMENTO 2001		EXECUÇÃO		TAXA DE EXECUÇÃO
	Inicial	Corrigido	Em 2001	Acumulada	
1	2	3	4	5	5=4/3
<b>TOTAL DO DEPARTAMENTO DO GOVERNO REGIONAL</b>	<b>1 016 750</b>	<b>1 040 200</b>	<b>867 134</b>	<b>3 597 528</b>	<b>83,4%</b>
<b>SECTOR: INDÚSTRIA</b>	<b>69 850</b>	<b>90 800</b>	<b>51 575</b>	<b>147 675</b>	<b>56,8%</b>
<b>DESENVOLVIMENTO DO ARTESANATO REGIONAL</b> SE: IBTAM N.º Projectos: 4	69 850	90 800	51 575	147 675	56,8%
Defesa, Valorização e Renovação do Artesanato Regional COFIN - POPRAM 1991 - 06	20 000	30 000	5 000	85 000	16,7%
Incentivos às Acções Promocionais e à Exportação de Artesanato Regional 1998 - 04	17 800	13 800	2 675	2 675	19,4%
Apoio ao Centro de Moda e Design (através do SIMIT) 2000 - 06	30 050	45 000	43 900	60 000	97,6%
N Criação de Núcleos de Produção de Bordados COFIN 2001 - 06	2 000	2 000	0	0	0,0%
<b>SECTOR: EMPREGO E FORMAÇÃO PROFISSIONAL</b>	<b>920 000</b>	<b>920 000</b>	<b>798 304</b>	<b>3 361 800</b>	<b>86,8%</b>
<b>ACÇÕES PARA O DESENVOLVIMENTO DO EMPREGO</b> SE: SRR N.º Projectos: 18	915 000	915 000	796 879	3 360 375	87,1%
Apoio à Contratação COFIN - POPRAM - FSE 1994 - 06	180 000	184 602	142 526	747 895	77,2%
Apoio Complementar de Formação 1994 - 04	3 000	28	27	29 765	96,4%
Apoio à Criação do Próprio Emprego COFIN - POPRAM - FSE 1994 - 04	27 000	14 716	14 716	47 486	100,0%
Criação do Próprio Emprego de Subsidiados COFIN - POPRAM - FSE 1995 - 06	17 000	26 512	24 870	138 161	93,8%
Iniciativas Locais de Emprego COFIN - POPRAM - FSE 1994 - 06	70 000	90 063	67 233	360 047	74,7%
Apoio à Actividade de Agentes de Desenvolvimento COFIN - POPRAM - FSE 1994 - 06	8 000	7 427	7 409	42 124	99,8%
Programa Ocupacional de Adultos Desempregados COFIN - POPRAM - FSE 1996 - 06	80 000	94 000	93 244	448 496	99,2%



REGIÃO AUTÓNOMA DA MADEIRA  
GOVERNO REGIONAL

Execução do Piddar 2001

REALIZAÇÃO FINANCEIRA  
SECRETARIA REGIONAL DOS RECURSOS HUMANOS

(Un.: Contos)

DESIGNAÇÃO	ORÇAMENTO 2001		EXECUÇÃO		TAXA DE EXECUÇÃO
	Inicial	Corrigido	Em 2001	Acumulada	
1	2	3	4	5	6=4/3
Unidades de Inserção na Vida Activa COFIN - POPRAM - FSE 1996 - 06	30 000	19 699	19 616	70 656	99,6%
Clubes de Emprego COFIN - POPRAM - FSE 1996 - 06	25 000	21 672	21 671	53 922	100,0%
Estágios Profissionais COFIN - POPRAM - FSE 1997 - 06	150 000	176 581	174 051	458 604	98,6%
Programa Ocupacional de Trabalhadores Subsidiados COFIN - POPRAM - FSE 1996 - 06	30 000	33 000	28 928	176 956	87,7%
Implementação, Controlo e Avaliação das Acções de Emprego 1997 - 06	115 000	112 501	72 664	289 867	64,6%
Formação, Emprego para Jovens COFIN - POPRAM - FSE 1999 - 06	40 000	37 959	36 309	172 447	95,7%
Formação, Emprego para Adultos COFIN - POPRAM - FSE 1999 - 06	50 000	51 339	49 400	186 462	96,2%
Experiência de Trabalho para Jovens COFIN - POPRAM - FSE 1997 - 06	50 000	44 865	44 179	136 126	98,5%
Acções de Formação Profissional (ILE / ACPE / CPE / AD) COFIN - POPRAM - FSE 1999 - 06	25 000	36	36	1 361	100,0%
Programa Ocupacional de Beneficiários do Rendimento Mínimo Garantido COFIN - POPRAM - FSE 1999 - 06	5 000	0	0	0	0,0%
Programa Vida / Emprego COFIN - POPRAM - FSE 2000 - 06	10 000	0	0	0	0,0%
<b>AÇÕES PARA A DIGNIFICAÇÃO SÓCIO-LABORAL</b> SE: SRII <b>N.º Projectos: 4</b>	<b>5 000</b>	<b>5 000</b>	<b>1 425</b>	<b>1 425</b>	<b>28,5%</b>
<b>N</b> Comissão Regional para a Igualdade no Trabalho 2001 - 06	500	502	2	2	0,4%
<b>N</b> Plano Regional para a Igualdade de Oportunidades 2001 - 06	1 000	1 158	0	0	0,0%
<b>N</b> Programa Higiene e Segurança no Trabalho 2001 - 06	3 000	3 246	1 423	1 423	43,8%
<b>N</b> Formação na Área do Direito do Trabalho 2001 - 06	500	94	0	0	0,0%



REGIÃO AUTÓNOMA DA MADEIRA  
GOVERNO REGIONAL

Execução do Piddar 2001

REALIZAÇÃO FINANCEIRA  
SECRETARIA REGIONAL DOS RECURSOS HUMANOS

(Un.: Contos)

DESIGNAÇÃO	ORÇAMENTO 2001		EXECUÇÃO		TAXA DE EXECUÇÃO
	Inicial	Corrigido	Em 2001	Acumulada	
1	2	3	4	5	6=4/3
<b>SECTOR: DESPORTO E OCUPAÇÃO DOS TEMPOS LIVRES</b>	9 000	9 000	5 667	24 281	63,0%
<b>INFRA-ESTRUTURAS PARA ACTIVIDADES RECREATIVAS E DESPORTIVAS</b> SE: SRR - JRE N.º Projectos: 1	9 000	9 000	5 667	24 281	63,0%
Infra-estruturas para Actividades Recreativas e Desportivas 1998 - 06	9 000	9 000	5 667	24 281	63,0%
<b>SECTOR: CULTURA</b>	17 000	19 500	11 588	63 619	59,4%
<b>AÇÕES DE APOIO ÀS COMUNIDADES MADEIRENSES</b> SE: SRR N.º Projectos: 1	17 000	19 500	11 588	63 619	59,4%
Ações de Apoio Junto das Comunidades Madeirenses 1998 - 06	17 000	19 500	11 588	63 619	59,4%
<b>SECTOR: ADMINISTRAÇÃO PÚBLICA REGIONAL</b>	900	900	0	153	0,0%
<b>FORMAÇÃO E APERFEIÇOAMENTO PROFISSIONAL DO PESSOAL AFECTO À SECRETARIA REGIONAL DOS RECURSOS HUMANOS</b> SE: SRR N.º Projectos: 1	900	900	0	153	0,0%
Formação e Aperfeiçoamento do Pessoal da Secretaria Regional dos Recursos Humanos 2000 - 06	900	900	0	153	0,0%







REGIÃO AUTÓNOMA DA MADEIRA  
GOVERNO REGIONAL

Execução do Piddar 2001

REALIZAÇÃO FINANCEIRA  
SECRETARIA REGIONAL DO TURISMO E CULTURA

(Un.: Contos)

DESIGNAÇÃO	ORÇAMENTO 2001		EXECUÇÃO		TAXA DE EXECUÇÃO
	Inicial	Corrigido	Em 2001	Acumulada	
1	2	3	4	5	6=4/3
<b>TOTAL DO DEPARTAMENTO DO GOVERNO REGIONAL</b>	<b>3 050 619</b>	<b>3 513 119</b>	<b>2 476 294</b>	<b>13 705 857</b>	<b>70,5%</b>
<b>SECTOR: TURISMO</b>	<b>2 003 319</b>	<b>2 478 873</b>	<b>1 809 156</b>	<b>10 220 840</b>	<b>73,0%</b>
<b>PROMOÇÃO TURÍSTICA</b> SE: SRT N.º Projectos: 10	690 980	785 694	476 690	3 235 540	60,7%
Acções para a Diversificação de Mercados COFIN - POPRAM 1994 - 06	108 700	116 525	23 184	607 256	19,9%
Dinamização do Turismo Interno COFIN - POPRAM 1994 - 06	56 480	64 405	31 059	302 011	48,2%
Promoção do Golfe COFIN - POPRAM 1994 - 06	120 000	144 838	144 837	634 988	100,0%
Campanha de Imagem COFIN - POPRAM 1994 - 06	170 000	234 800	138 082	790 020	58,8%
Material Promocional COFIN - POPRAM 1994 - 06	130 000	115 312	72 008	629 437	62,4%
Acções Culturais e de Promoção Turística (G.S.) 1994 - 01	13 000	22 104	16 838	62 114	76,2%
Acções de Relações Públicas 2000 - 01	21 900	31 460	16 276	40 072	51,7%
Novas Tecnologias da Informação COFIN - POPRAM 2000 - 06	35 000	35 150	22 138	50 653	63,0%
Marca Quintas da Madeira COFIN - POPRAM 2000 - 02	15 000	0	0	82	0,0%
Acções Promocionais Diversas 1994 - 01	20 900	21 100	12 268	118 907	58,1%
<b>ANIMAÇÃO E ACONTECIMENTOS ESPECIAIS</b> SE: SRT N.º Projectos: 6	<b>1 281 500</b>	<b>1 660 700</b>	<b>1 310 388</b>	<b>6 941 119</b>	<b>78,9%</b>
Festa do Carnaval COFIN - POPRAM 1994 - 06	70 000	67 358	67 077	495 368	99,6%
Festa da Flor COFIN - POPRAM 1994 - 06	60 000	53 435	52 237	366 241	97,8%



Execução do Piddar 2001

REALIZAÇÃO FINANCEIRA  
SECRETARIA REGIONAL DO TURISMO E CULTURA

(Un.: Contos)

DESIGNAÇÃO	ORÇAMENTO 2001		EXECUÇÃO		TAXA DE EXECUÇÃO
	Inicial	Corrigido	Em 2001	Acumulada	
1	2	3	4	5	6=4/3
Festa do Vinho da Madeira COFIN - POPRAM 1994 - 06	30 000	33 048	23 980	192 947	72,6%
Festa do Fim do Ano COFIN - POPRAM 1994 - 06	1 100 000	1 486 503	1 160 661	5 786 367	78,1%
Encontro Regional de Bandas 1995 - 01	12 000	10 856	1 604	41 597	14,8%
Iniciativas Diversas 1994 - 01	9 500	9 500	4 830	58 599	50,8%
<b>CONSTRUÇÃO E RECUPERAÇÃO DE INFRA-ESTRUTURAS DE APOIO TURÍSTICO E GESTÃO DO DESTINO</b> SE: SRT N.º Projectos: 4	<b>30 839</b>	<b>32 479</b>	<b>22 077</b>	<b>44 181</b>	<b>68,0%</b>
Infra-estruturas Turísticas Diversas 1998 - 01	10 000	9 440	4 474	20 019	47,4%
Conservação e Reparação de Locais de Interesse Turístico 2000 - 01	2 000	2 000	0	679	0,0%
Programas de Educação Ambiental 2000 - 04	8 839	8 839	8 800	8 800	99,6%
Investigação, Estudos e Inquéritos 2000 - 05	10 000	12 200	8 803	14 683	72,2%
<b>SECTOR: EMPREGO E FORMAÇÃO PROFISSIONAL</b>	<b>16 400</b>	<b>11 656</b>	<b>7 325</b>	<b>43 223</b>	<b>62,8%</b>
<b>FORMAÇÃO E APERFEÇOAMENTO PROFISSIONAL</b> SE: SRT N.º Projectos: 3	<b>16 400</b>	<b>11 656</b>	<b>7 325</b>	<b>43 223</b>	<b>62,8%</b>
Acções de Formação Turística 1999 - 01	8 900	700	346	11 878	49,4%
Acções de Formação no Âmbito da Cultura 1999 - 01	3 000	5 620	4 895	25 663	87,1%
Outras Acções de Formação (G.S.) 1999 - 01	4 500	5 336	2 084	5 682	39,1%
<b>SECTOR: CULTURA</b>	<b>970 500</b>	<b>961 594</b>	<b>651 165</b>	<b>3 313 293</b>	<b>67,7%</b>
<b>RECUPERAÇÃO E BENEFICIAÇÃO DO PATRIMÓNIO CLASSIFICADO</b> SE: SRTC N.º Projectos: 6	<b>112 500</b>	<b>61 940</b>	<b>18 303</b>	<b>67 984</b>	<b>29,5%</b>
Convento de Santa Clara COFIN - POPRAM 1997 - 06	5 250	20 047	12 027	14 027	60,0%
Igreja da Sé do Funchal COFIN - POPRAM 2000 - 06	41 750	26 516	0	0	0,0%



Execução do Piddar 2001

REALIZAÇÃO FINANCEIRA  
SECRETARIA REGIONAL DO TURISMO E CULTURA

(U\$s - Contos)

DESIGNAÇÃO	ORÇAMENTO 2001		EXECUÇÃO		TAXA DE EXECUÇÃO
	Inicial	Corrigido	Em 2001	Acumulada	
1	2	3	4	5	6=4/3
Igreja do Colégio COFIN - POPRAM 2000 - 06	15 500	0	0	0	0,0%
Núcleo Histórico de Santo Amaro 1997 - 02	25 000	8 639	6 276	40 412	72,6%
Quinta do Monte 1997 - 04	5 000	250	0	13 545	0,0%
Fotografia Museu Vicentes - Arquivo de Imagem da Madeira 2000 - 03	20 000	6 488	0	0	0,0%
<b>OBRAS DE REABILITAÇÃO E RESTAURO DO PATRIMÓNIO MÓVEL E IMÓVEL</b> SE: SRTC N.º Projectos: 6	<b>133 000</b>	<b>105 382</b>	<b>78 378</b>	<b>588 947</b>	<b>74,4%</b>
Museu Etnográfico da Madeira (Ribeira Brava) 1990 - 01	18 000	900	0	128 229	0,0%
Forte de São Tiago 1994 - 01	14 000	15 511	13 597	124 739	87,7%
Casas Típicas, Moinhos e Casas de Salão 1996 - 01	18 000	6 540	5 280	48 040	80,7%
Restauração dos Órgãos das Igrejas 1995 - 01	8 000	1 296	896	25 352	69,1%
Obras Diversas de Conservação do Património da RAM 1994 - 01	50 000	58 578	39 586	226 495	67,6%
Estudos e Projectos de Restauro do Património Regional 1999 - 01	25 000	22 557	19 019	36 092	84,3%
<b>ACÇÕES REALIZADAS NO ÂMBITO DO CENTRO DE ESTUDOS DA HISTÓRIA DO ATLÁNTICO</b> SE: CEHA N.º Projectos: 1	<b>25 000</b>	<b>24 750</b>	<b>18 372</b>	<b>42 613</b>	<b>74,2%</b>
História e Autonomia do Arquipélago 2001 - 02	25 000	24 750	18 372	42 613	74,2%
<b>APOIO A MUSEUS E CASAS DE CULTURA</b> SE: SRT N.º Projectos: 10	<b>269 000</b>	<b>294 201</b>	<b>199 223</b>	<b>813 463</b>	<b>67,7%</b>
Casa das Mudanças 1996 - 01	14 000	15 309	10 492	32 313	68,5%
Museu Etnográfico da Madeira (Ribeira Brava) 1995 - 01	20 000	21 185	14 147	96 685	66,8%
Museu de Arte Contemporânea - Forte de São Tiago 1995 - 01	22 000	53 496	46 506	141 913	86,9%
Museu de Arte Sacra 1988 - 01	33 000	25 650	18 000	115 225	70,2%
Fotografia - Museu Vicentes 1995 - 01	22 000	28 806	16 520	56 385	57,3%



REGIÃO AUTÓNOMA DA MADEIRA  
GOVERNO REGIONAL

Execução do Piddar 2001

REALIZAÇÃO FINANCEIRA  
SECRETARIA REGIONAL DO TURISMO E CULTURA

(Un.: Contos)

DESIGNAÇÃO	ORÇAMENTO 2001		EXECUÇÃO		TAXA DE EXECUÇÃO
	Inicial	Corrigido	Em 2001	Acumulada	
1	2	3	4	5	6=4/3
Casa - Museu Cristóvão Colombo 1995 - 01	25 000	14 717	9 319	19 053	63,3%
Museu Quinta das Cruzes 1995 - 01	55 000	61 156	29 358	129 294	48,0%
Solar São Cristóvão 1997 - 01	30 000	30 507	24 597	46 441	80,6%
Casa Museu Frederico de Freitas 1997 - 01	40 000	34 450	24 412	144 175	70,9%
Centro Cultural de Edmundo Bettencourt 1999 - 01	8 000	8 925	5 872	31 979	65,8%
<b>APOIO AO SERVIÇO PÚBLICO DE BIBLIOTECAS E ARQUIVO</b> SE: SRT N.º Projectos: 4	47 000	38 470	24 759	70 946	64,4%
Biblioteca de Documentação Contemporânea 1997 - 01	6 000	12 303	10 239	24 472	83,2%
Arquivo Regional 1995 - 01	18 000	21 470	12 447	38 884	58,0%
Biblioteca de Culturas Estrangeiras 1997 - 01	3 000	3 502	1 880	7 397	53,7%
N Rede Regional de Bibliotecas Públicas 2001 - 01	20 000	1 195	193	193	16,2%
<b>FESTIVAIS CULTURAIS</b> SE: SRT N.º Projectos: 3	67 000	72 372	54 448	243 124	75,2%
Festival de Música da Madeira 1992 - 01	40 000	28 680	28 496	150 637	99,4%
Festival Colombo (Porto Santo) 2000 - 01	17 000	38 673	21 983	43 926	56,8%
Outros Festivais (Regionais) 1998 - 01	10 000	5 019	3 969	48 561	79,1%
<b>DIVULGAÇÃO E APOIO À ACTIVIDADE ARTÍSTICA E CULTURAL</b> SE: SRT N.º Projectos: 4	317 000	364 479	257 682	1 486 216	70,7%
Publicação de Edições Culturais 1994 - 01	45 000	51 272	30 594	189 756	59,7%
Divulgação da Actividade Artística 1995 - 01	32 000	40 380	27 573	131 410	68,3%
Apoio a Iniciativas Culturais 1998 - 01	60 000	84 627	39 265	749 601	46,4%
Apoio à Descentralização Cultural 1998 - 01	180 000	188 200	160 250	415 449	85,1%



REGIÃO AUTÓNOMA DA MADEIRA  
GOVERNO REGIONAL

Execução do Piddar 2001

REALIZAÇÃO FINANCEIRA  
SECRETARIA REGIONAL DO TURISMO E CULTURA

(Un.: Contos)

DESIGNAÇÃO	ORÇAMENTO 2001		EXECUÇÃO		TAXA DE EXECUÇÃO
	Inicial	Corrigido	Em 2001	Acumulada	
1	2	3	4	5	6=4/3
<b>SECTOR: ADMINISTRAÇÃO PÚBLICA REGIONAL</b>	60 400	60 996	8 648	128 501	14,2%
<b>MODERNIZAÇÃO DOS SERVIÇOS DA SECRETARIA REGIONAL DO TURISMO E CULTURA</b>	59 000	60 960	8 648	127 521	14,2%
SE: SRT <span style="float: right;">N.º Projectos: 3</span>					
Beneficiação do Edifício da SRTC 1992 - 01	5 000	2 880	2 345	98 662	81,4%
Informatização 1992 - 01	9 000	13 283	4 601	27 157	34,6%
N Recuperação e Reabilitação do Edifício da DRAC 2001 - 01	45 000	44 797	1 702	1 702	3,8%
<b>PROJECTOS DE COOPERAÇÃO NOS DOMÍNIOS DO TURISMO E DA CULTURA</b>	1 400	36	0	980	0,0%
SE: SRT <span style="float: right;">N.º Projectos: 2</span>					
Projectos de Cooperação com as Regiões Ultraperiféricas COFIN - OIC 1997 - 01	700	0	0	0	0,0%
Outros Projectos de Cooperação 1997 - 01	700	36	0	980	0,0%





Execução do Piddar 2001

REALIZAÇÃO FINANCEIRA  
SECRETARIA REGIONAL DO EQUIPAMENTO SOCIAL E TRANSPORTES

(Un.: Contos)

DESIGNAÇÃO	ORÇAMENTO 2001		EXECUÇÃO		TAXA DE EXECUÇÃO
	Inicial	Corrigido	Em 2001	Acumulada	
1	2	3	4	5	6=4/3
<b>TOTAL DO DEPARTAMENTO DO GOVERNO REGIONAL</b>	<b>58 597 500</b>	<b>57 297 500</b>	<b>33 929 908</b>	<b>152 451 879</b>	<b>59,2%</b>
<b>SECTOR: TRANSPORTES, COMUNICAÇÕES E METEOROLOGIA</b>	<b>43 804 000</b>	<b>44 002 923</b>	<b>27 672 524</b>	<b>126 319 167</b>	<b>62,9%</b>
<b>CONSTRUÇÃO E CONSERVAÇÃO DE INFRA-ESTRUTURAS RODOVIÁRIAS E INTERVENÇÕES EM ACÇÕES DE SEGURANÇA RODOVIÁRIA</b>	<b>40 034 000</b>	<b>42 151 323</b>	<b>26 091 673</b>	<b>124 738 316</b>	<b>61,9%</b>
SE: SRES <span style="float: right;">N.º Projectos: 69</span>					
Saída Oeste do Funchal - 2.ª Fase (DRE) 1989 - 02	50 000	7 441	0	4 787 164	0,0%
Via Rápida Câmara de Lobos Ribeira Brava 2.ª Troço - 1.ª e 2.ª Fases (DRE) 1990 - 01	445 000	475 900	71 734	17 899 550	15,1%
Via Rápida Funchal - Aeroporto - 2.ª Fase 1996 - 01	5 920 000	6 791 900	4 951 600	21 112 218	72,9%
Circular à Cidade do Funchal - Cota 200 - 1.ª Fase (DRE) 1999 - 01	0	95 400	44 176	6 138 133	46,3%
Circular à Cidade do Funchal - Cota 200 - 2.ª Fase (DRE) 1995 - 01	4 435 000	6 076 798	3 876 093	19 015 805	63,8%
Via Expresso Machico - Faial (DRE) COFIN - POPRAM 1997 - 02	5 050 000	5 829 000	4 695 973	13 387 708	80,6%
Túnel da Encumeada e Acessos COFIN - POPRAM 1997 - 01	6 050 000	8 798 819	5 018 717	11 590 431	57,0%
E.R. 101 - Troço Tabua - Ponta do Sol (Reconstrução) (DRE) 1997 - 01	115 000	469 030	410 523	4 810 492	87,5%
Variante à E.R. 102 Camacha - 2.ª Fase (DRE) 1996 - 02	190 000	485 110	5 085	57 098	1,0%
Nova Ligação Calheta - Prazeres (DRE) COFIN - POPRAM 1996 - 03	1 175 000	1 309 180	530 727	3 112 469	40,5%
Estrada Regional 223 - Paul do Mar - Jardim do Mar (DRE) 1996 - 01	790 000	1 301 706	549 715	4 510 161	42,2%
Reconstrução da E.R. 101 - Troço São Vicente Porto Moniz (DRE) COFIN - POPRAM 1996 - 03	2 480 000	2 883 580	2 517 537	7 232 595	87,3%
Reformulação do Nó da Cruz de Carvalho (DRE) COFIN - POPRAM 2000 - 02	310 000	258 420	133 483	134 081	51,7%
Variante à E.R. 104 na Vila da Ribeira Brava (DRE) COFIN - POPRAM 2000 - 03	375 000	338 600	285 069	285 354	84,2%



REGIÃO AUTÓNOMA DA MADEIRA  
GOVERNO REGIONAL

Execução do Piddar 2001

REALIZAÇÃO FINANCEIRA  
SECRETARIA REGIONAL DO EQUIPAMENTO SOCIAL E TRANSPORTES

(Un.: Contos)

DESIGNAÇÃO	ORÇAMENTO 2001		EXECUÇÃO		TAXA DE EXECUÇÃO
	Inicial	Corrigido	Em 2001	Acumulada	
1	2	3	4	5	6=4/3
Variante à ER 104 - Saramago / Laranjal - São Vicente (DRE) COFIN - POPRAM 2000 - 03	470 000	156 300	47 794	48 079	30,6%
E.R. 101 Machico - Caniçal - 2.ª Fase (DRE) COFIN - POPRAM 2000 - 03	1 250 000	227 700	539	946	0,2%
Nova Ligação Caniço - Camacha (DRE) COFIN - POPRAM 2000 - 04	845 000	122 000	285	754	0,2%
Variante à Vila da Ponta do Sol para Oeste (DRE) COFIN - POPRAM 2000 - 04	280 000	161 660	37 174	37 415	23,0%
Variante à Vila da Calheta (DRE) COFIN - POPRAM 2000 - 04	235 000	133 630	12 890	13 166	9,6%
E.R. 101 2.ª Fase (DRE) - Ampliação do Aeroporto da Madeira 2000 - 02	1 410 000	1 779 500	600 000	600 000	33,7%
Reconstrução da E.R. 111 - Troço Hotel Porto Santo Calheta (DRE) COFIN - POPRAM 2000 - 03	375 000	890	285	285	32,0%
Reconstrução, Beneficiação e Sinalização de Estradas Regionais (DRE) 1998 - 01	940 000	421 570	176 203	1 057 863	41,6%
Ligação ao Serrado - Porto da Cruz (Construção) (DRU) 1996 - 01	60 000	61 000	23 276	142 657	38,2%
Ligação entre a E.M. 513 e a E.R. 101 - Fajã do Milho Porto da Cruz (DRU) 1996 - 01	80 000	183 740	176 283	311 733	95,9%
E.M. 529 - Vargem / Torreão - Madalena do Mar (DRU) 1997 - 02	55 000	90 000	58 739	377 551	65,3%
Construção da Variante entre a Igreja de Água de Pena e Cardais Machico (DRU) 1997 - 02	188 000	188 000	34 304	120 960	18,2%
Ligação entre Fajã da Murta e Lombo Galego - Faial (DRU) COFIN - POPRAM 1999 - 02	235 000	205 000	204 951	204 951	100,0%
Variante à E.R. 107 - Túnel entre Ribeira da Lapa e Curral das Frerras (DRU) COFIN - POPRAM 2000 - 03	188 000	0	0	0	0,0%
Novo Acesso ao Centro da Tabua (DRU) 2000 - 02	60 000	0	0	347	0,0%
Variante à E.R. 102 no Centro do Santo da Serra (DRU) 2000 - 03	95 000	14 000	14 000	14 000	100,0%
Ligação entre a E.R. 222 Moleiros e Torreão - Madalena do Mar (DRU) 2000 - 02	140 000	97 501	285	285	0,3%





Execução do Piddar 2001

REALIZAÇÃO FINANCEIRA  
SECRETARIA REGIONAL DO EQUIPAMENTO SOCIAL E TRANSPORTES

(Un.: Contos)

DESIGNAÇÃO	ORÇAMENTO 2001		EXECUÇÃO		TAXA DE EXECUÇÃO
	Inicial	Corrigido	Em 2001	Acumulada	
1	2	3	4	5	6=4/3
Construção da Ligação entre a Estrada do Aeroporto e a Estrada das Lombas - Porto Santo (DRU) COFIN - POPRAM 2000 - 01	170 000	170 000	52 254	52 254	30,7%
Pavimentação do Arruamento Marginal à Ribeira das Galinhas Paul do Mar (DRU) 2000 - 01	95 000	97 000	0	14 560	0,0%
E.M. 543 entre Seara Velha e Lombo do Chão - Curral das Freiras 1999 - 01	10 000	0	0	85 865	0,0%
Beneficiação de Estradas e Caminhos Municipais (DRU) 1999 - 01	40 000	45 130	13 630	61 205	30,2%
Expropriação de Terrenos (SDSR) 1999 - 01	2 350 000	2 029 389	1 412 907	6 358 914	69,6%
Estudos e Projectos de Estradas Regionais (DRE) 1987 - 01	280 000	265 000	133 264	300 722	50,3%
Plano Global de Sinalização e Segurança da Rede Regional (DRE) 2000 - 02	70 000	0	0	0	0,0%
N Beneficiação da E.R. 207 - Troço Santa Cruz Campo de Golf 2001 - 03	235 000	0	0	0	0,0%
N Alargamento da E.R. 101 junto à Marginal da Calheta 2001 - 02	50 000	0	0	0	0,0%
N Beneficiação de Túneis entre a Madalena do Mar e o Arco da Calheta 2001 - 02	140 000	0	0	0	0,0%
N Beneficiação da E.R. 223 - Troço Fajã da Ovelha Paul do Mar 2001 - 03	140 000	0	0	0	0,0%
N Beneficiação da E.R. 101 - Troço Faial Boaventura 2001 - 03	95 000	0	0	0	0,0%
N Beneficiação da E.R. 218 - Troço Santana Pico das Pedras 2001-02	50 000	645	245	245	38,0%
N Beneficiação de Diversas Estradas Regionais no Porto Santo 2001 - 02	150 000	206 500	0	0	0,0%
N Reconstrução da Ponte sobre a Ribeira de São Vicente 2001 - 02	190 000	0	0	0	0,0%
N Correção da E.R. 237 no Centro de Água de Pena 2001 - 02	113 000	117 300	0	0	0,0%
N Ligações à Via Expresso no Porto da Cruz 2001 - 02	75 000	1 000	245	245	24,5%
N Ligação entre os Canhas (Fajã e Eiras) e o Arco da Calheta (Pinheiro) 2001 - 02	95 000	110 000	0	0	0,0%
N Acesso Oeste à Cota 200 2001 - 03	50 000	0	0	0	0,0%



REGIÃO AUTÓNOMA DA MADEIRA  
GOVERNO REGIONAL

Execução do Piddar 2001

REALIZAÇÃO FINANCEIRA  
SECRETARIA REGIONAL DO EQUIPAMENTO SOCIAL E TRANSPORTES

(Un.: Contos)

DESIGNAÇÃO	ORÇAMENTO 2001		EXECUÇÃO		TAXA DE EXECUÇÃO
	Inicial	Corrigido	Em 2001	Acumulada	
1	2	3	4	5	6=4/3
N Ligação entre a Ribeira da Cerejeira e a Ribeira Serrão de Cima 2001 - 03	25 000	500	0	0	0,0%
N Acesso Viário à Marginal do Paul do Mar 2001 - 02	95 000	1 000	184	184	18,4%
N Acções de Prevenção Rodoviária 2001 - 03	50 000	0	0	0	0,0%
N Nó Rodoviário de Ligação da Cota 40 à Via de Acesso à Cota 200 COFIN 2001 - 03	80 000	0	0	0	0,0%
N Acesso Oeste à Ligação ao Porto do Funchal 2001 - 03	50 000	342	0	0	0,0%
N Pavimentação da Estrada entre Lameirão e Portela 2001 - 01	40 000	0	0	0	0,0%
N Pavimentação do Acesso da Ribeira do Natal - Caniçal 2001 - 01	40 000	0	0	0	0,0%
N Via Expresso Faial Santana 2001 - 04	70 000	0	0	0	0,0%
N Ligação Santana São Jorge 2001 - 04	50 000	0	0	0	0,0%
N Estruturas de Apoio à Segurança e Circulação Rodoviária nos Barreiros e Zona do Hospital 2001 - 03	30 000	0	0	0	0,0%
N Ligação do Nó da Ribeira Brava à Variante da E.R. 104 2001 - 02	45 000	0	0	0	0,0%
N Conservação da Corrente Integrada 2001 - 03	190 000	3 000	0	0	0,0%
N Monitorização, Segurança e Manutenção de Túneis 2001 - 02	30 000	522	104	104	19,9%
Reformulação dos Acessos à Via Rápida Ribeira Brava Caniçal 2000 - 02	330 000	132 000	0	285	0,0%
N Novas Ligações Rodoviárias (DROT) 2001 - 04	95 000	0	0	0	0,0%
N Estruturas de Apoio à Segurança e Circulação Rodoviária na E.R. 101 - Portela 2001 - 02	30 000	0	0	0	0,0%
N Acesso Leste ao Campo da Barca (Cota 200) 2001 - 03	95 000	0	0	0	0,0%
E.R. 107 - Curral das Freiras (DRE) 2001 - 01	0	1 400	1 400	859 482	100,0%
Estudos sobre o Sistema de Transportes Terrestres 2001 - 03	0	7 220	0	0	0,0%



REGIÃO AUTÓNOMA DA MADEIRA  
GOVERNO REGIONAL

Execução do Piddar 2001

REALIZAÇÃO FINANCEIRA  
SECRETARIA REGIONAL DO EQUIPAMENTO SOCIAL E TRANSPORTES

(Un.: Contos)

DESIGNAÇÃO	ORÇAMENTO 2001		EXECUÇÃO		TAXA DE EXECUÇÃO
	Inicial	Corrigido	Em 2001	Acumulada	
1	2	3	4	5	6=4/3
<b>GESTÃO DAS INFRA-ESTRUTURAS RODOVÁRIAS</b> SE: SRES N.º Projectos: 1	150 000	163 000	706	706	0,4%
N Via Litoral - Participação da RAM 2001 - 01	150 000	163 000	706	706	0,4%
<b>MELHORIA DAS ACESSIBILIDADES EXTERNAS MARÍTIMAS</b> SE: SRES N.º Projectos: 2	3 020 000	1 688 600	1 580 145	1 580 145	93,6%
N Aquisição de Novo Navio de Ligeira ao Porto Santo 2001 - 03	520 000	238 400	238 383	238 383	100,0%
N APRAM - Administração dos Portos da Região 2001 - 01	2 500 000	1 450 200	1 341 762	1 341 762	92,5%
<b>AEROPORTO INTERCONTINENTAL DA MADEIRA</b> COMPARTICIPAÇÃO DA RAM SE: SRES N.º Projectos: 1	600 000	0	0	0	0,0%
N ANAM - Aeroporto e Navegação Aérea da Madeira 2001 - 01	600 000	0	0	0	0,0%
<b>SECTOR: EDUCAÇÃO</b>	6 195 000	5 510 300	3 000 359	12 454 107	54,5%
<b>INFRA-ESTRUTURAS DE ENSINO BÁSICO, SECUNDÁRIO E ESPECIAL</b> SE: SRES N.º Projectos: 17	5 400 000	5 011 000	2 744 472	11 553 437	54,8%
Escola Básica da Madalena - 2.ª Fase - Santo António - Funchal (DROP) 1996 - 01	0	14 000	12 956	374 301	92,5%
Escola Secundária e Pavilhão Gimnodesportivo de Santa Cruz (DROP) 1997 - 01	375 000	391 900	213 390	1 594 657	54,5%
Escola Básica de São Gonçalo (DROP) 1998 - 01	565 000	778 710	308 741	828 613	39,6%
Escola Secundária e Pavilhão Gimnodesportivo da Ponta do Sol (DROP) COFIN - POP II - FEDER 1997 - 01	660 000	739 300	731 194	1 474 154	98,9%
Escola Básica da Raposeira do Lugarnho - Fajã da Ovelha (DROP) 1999 - 03	115 000	0	0	0	0,0%
Escola Básica do Carmo - Câmara de Lobos (DROP) COFIN - POPRAM 1999 - 01	525 000	552 800	476 276	1 182 365	86,2%
Escola Básica do Caniço - Santa Cruz (DROP) 1999 - 01	95 000	45 000	19 571	743 428	43,5%
Escola Básica do Campanário (DROP) COFIN - POPRAM 1999 - 03	140 000	51 990	4 770	4 770	9,2%



REGIÃO AUTÓNOMA DA MADEIRA  
GOVERNO REGIONAL

Execução do Piddar 2001

REALIZAÇÃO FINANCEIRA  
SECRETARIA REGIONAL DO EQUIPAMENTO SOCIAL E TRANSPORTES

(Un.: Contos)

DESIGNAÇÃO	ORÇAMENTO 2001		EXECUÇÃO		TAXA DE EXECUÇÃO
	Inicial	Corrigido	Em 2001	Acumulada	
1	2	3	4	5	6=4/3
Escola Básica e Pavilhão Gimnodesportivo do Porto Moniz (DROP) 1998 - 01	150 000	130 900	120 365	967 135	92,0%
Estudos e Projectos de Infra-estruturas Escolares e Desportivas (DROP) 1999 - 01	50 000	10 000	796	1 278	8,0%
Construção e Remodelação de Outras Escolas Básicas (DROP) COFIN 1997 - 01	1 410 000	868 400	241 375	2 508 514	27,8%
Redimensionamento de Escolas Básicas (DROP) 1997 - 04	470 000	1 192 200	545 484	753 731	45,8%
Beneficiação e Conservação de Escolas e Equipamento Escolar (DROP) 1991 - 04	140 000	144 000	69 269	1 119 921	48,1%
Remodelação do Internato da Quinta do Leme 2000 - 03	120 000	32 000	0	285	0,0%
N Construção de Piscinas Escolares COFIN 2001 - 04	470 000	6 300	285	285	4,5%
N Escola Básica Horácio Bento Gouveia - Remodelação e Modernização 2001 - 03	95 000	53 500	0	0	0,0%
N Piscina para o Centro de Reabilitação Psicopedagógica da Sagrada Família 2001 - 02	20 000	0	0	0	0,0%
<b>INFRA-ESTRUTURAS PARA O ENSINO PRÉ-ESCOLAR</b> SE: SRES N.º Projectos: 5	<b>245 000</b>	<b>258 300</b>	<b>94 656</b>	<b>223 623</b>	<b>36,6%</b>
Creche e Jardim de Infância de São Gonçalo (DROP) 1997 - 01	105 000	197 900	92 218	218 889	46,6%
Beneficiação de Creches e Jardins de Infância (DROP) 1990 - 01	60 000	60 000	2 438	4 734	4,1%
N Creche e Jardim de Infância da Ponta do Sol 2001 - 02	20 000	0	0	0	0,0%
N Beneficiação da Creche e Jardim de São Jorge 2001 - 02	20 000	0	0	0	0,0%
N Beneficiação da Creche e Jardim de Santana 2001 - 02	40 000	400	0	0	0,0%
<b>INFRA-ESTRUTURAS PARA O ENSINO SUPERIOR</b> SE: SRES N.º Projectos: 1	<b>50 000</b>	<b>0</b>	<b>0</b>	<b>0</b>	<b>0,0%</b>
Espaço de Restauração do Tecnopolo COFIN - POPRAM 2000 - 03	50 000	0	0	0	0,0%



REGIÃO AUTÓNOMA DA MADEIRA  
GOVERNO REGIONAL

Execução do Piddar 2001

REALIZAÇÃO FINANCEIRA  
SECRETARIA REGIONAL DO EQUIPAMENTO SOCIAL E TRANSPORTES

(Un.: Centos)

DESIGNAÇÃO	ORÇAMENTO 2001		EXECUÇÃO		TAXA DE EXECUÇÃO
	Inicial	Corrigido	Em 2001	Acumulada	
1	2	3	4	5	6=4/3
<b>AQUISIÇÃO DE TERRENOS</b> SE: SRES - SDRS N.º Projectos: 1	500 000	241 000	161 231	677 047	66,9%
Aquisição de Terrenos para Futuras Infra-estruturas Escolares, Públicas e Desportivas 1999 - 01	500 000	241 000	161 231	677 047	66,9%
<b>SECTOR: DESPORTO E OCUPAÇÃO DOS TEMPOS LIVRES</b>	690 000	919 431	386 918	567 261	42,1%
<b>CONSTRUÇÃO DE INFRA-ESTRUTURAS DESPORTIVAS E DE APOIO À JUVENTUDE</b> SE: SRES N.º Projectos: 9	690 000	919 431	386 918	567 261	42,1%
Complexo para Natação Desportiva (DROP) COFIN - POPRAM 1991 - 03	470 000	814 635	382 357	451 362	46,9%
Centro de Juventude do Porto Santo - Beneficiação (DROP) 1998 - 01	20 000	40 100	82	60 587	0,2%
Poldesportivo do Rosário (DRU) 1997 - 01	0	4 296	4 295	53 596	100,0%
Poldesportivo de Água de Pena (DRU) 2000 - 02	60 000	60 000	0	285	0,0%
Outras Infra-estruturas Desportivas e de Apoio à Juventude (DRU) 2000 - 01	20 000	0	0	962	0,0%
Poldesportivo da Fajã da Ovelha 2000 - 02	50 000	0	0	285	0,0%
N Poldesportivo do Sítio das Feteiras (Caniçal) 2001 - 02	10 000	0	0	0	0,0%
N Poldesportivo da Madalena do Mar 2001 - 02	40 000	400	184	184	46,0%
N Poldesportivo do Lombo de São João - Ponta do Sol 2001 - 02	20 000	0	0	0	0,0%
<b>SECTOR: CULTURA</b>	920 000	1 172 336	787 288	1 310 787	67,2%
<b>CONSTRUÇÃO, BENEFICIAÇÃO E APETRECHAMENTO DE INFRA-ESTRUTURAS CULTURAIS</b> SE: SRES N.º Projectos: 7	920 000	1 172 336	787 288	1 310 787	67,2%
Remodelação da Casa Museu Frederico de Freitas (DROP) 1991 - 01	30 000	50 900	18 025	387 554	35,4%
Biblioteca e Arquivo da RAM (DROP) COFIN - POPRAM 1992 - 03	565 000	955 800	677 454	831 139	70,9%
Arquivo Fotográfico da Madeira (DROP) 1999 - 03	20 000	0	0	0	0,0%
Centro Cultural de São Gonçalo (Inclui Junta de Freguesia) 1999 - 02	95 000	122 230	90 801	90 801	74,3%
Centro Cultural da Ponta do Sol (DROP) 2000 - 03	120 000	42 300	0	285	0,0%



Execução do Piddar 2001

REALIZAÇÃO FINANCEIRA  
SECRETARIA REGIONAL DO EQUIPAMENTO SOCIAL E TRANSPORTES

(Un.: Contos)

DESIGNAÇÃO	ORÇAMENTO 2001		EXECUÇÃO		TAXA DE EXECUÇÃO
	Inicial	Corrigido	Em 2001	Acumulada	
1	2	3	4	5	6=4/3
N Museu de História da Madeira 2001 - 03	60 000	0	0	0	0,0%
N Museu de Artes Decorativas 2001 - 03	30 000	1 100	1 008	1 008	91,6%
<b>SECTOR: SAÚDE</b>	<b>997 000</b>	<b>716 800</b>	<b>341 429</b>	<b>2 960 783</b>	<b>47,6%</b>
<b>CONSTRUÇÃO E AMPLIAÇÃO DE CENTROS DE SAÚDE</b> SE: SRES <span style="float: right;">N.º Projectos: 18</span>	<b>787 000</b>	<b>606 200</b>	<b>340 411</b>	<b>2 959 765</b>	<b>56,2%</b>
Centro de Saúde de Machico (DROP) 1996 - 01	190 000	295 300	285 740	1 279 987	96,8%
Centro de Saúde do Campanário (DROP) 1998 - 01	60 000	13 000	3 077	327 997	23,7%
Centro de Saúde Mental e Toxicodependência (DROP) 1996 - 01	35 000	10 000	7 604	114 587	76,0%
Centro de Saúde, Casa do Povo, Junta de Freguesia, Centro de Dia e Polidesportivo do Santo da Serra (DRU) 1996 - 01	50 000	55 000	20 109	502 673	36,6%
Centro de Saúde, Segurança Social e Junta de Freguesia da Ponta Delgada (DRU) 1996 - 01	35 000	12 000	9 376	197 407	78,1%
Centro de Saúde e Segurança Social do Paul do Mar (DRU) 1996 - 01	0	1 100	0	158 799	0,0%
Centro de Saúde e Segurança Social dos Canhas (DRU) 1996 - 01	0	1 400	0	171 938	0,0%
Centro de Saúde do Estreito de Câmara de Lobos (DRU) 1996 - 01	0	1 300	1 266	192 936	97,4%
Centro de Saúde, Junta de Freguesia e Segurança Social da Fajã da Ovelha (DRU) 2000 - 03	57 000	84 000	12 608	12 709	15,0%
N Centro de Saúde e Segurança Social do Faial 2001 - 03	50 000	16 000	0	0	0,0%
N Centro de Saúde da Ribeira Brava COFIN - POPRAM 2001 - 03	50 000	400	0	0	0,0%
Centro de Saúde do Monte 2000 - 02	95 000	85 300	246	347	0,3%
N Centro de Saúde do Estreito da Calheta 2001 - 02	15 000	0	0	0	0,0%
Centro Cívico da Serra D'Água 2000 - 03	50 000	6 100	385	385	6,3%
Centro Cívico do Jardim da Serra 2000 - 03	50 000	15 180	0	0	0,0%
N Centro de Saúde de São Roque 2001 - 03	25 000	8 720	0	0	0,0%



Execução do Piddar 2001

REALIZAÇÃO FINANCEIRA  
SECRETARIA REGIONAL DO EQUIPAMENTO SOCIAL E TRANSPORTES

(Un.: Contos)

DESIGNAÇÃO	ORÇAMENTO 2001		EXECUÇÃO		TAXA DE EXECUÇÃO
	Inicial	Corrigido	Em 2001	Acumulada	
1	2	3	4	5	6=4/3
N Centro de Saúde do Caniçal 2001 - 03	25 000	0	0	0	0,0%
Construção e Ampliação de Outros Centros de Saúde 2001 - 01	0	1 400	0	0	0,0%
<b>ESTRUTURAS HOSPITALARES</b> SE: SRES N.º Projectos: 2	60 000	600	0	0	0,0%
N Estruturas de Apoio ao Hospital Cruz de Carvalho (SDSR) 2001 - 03	30 000	0	0	0	0,0%
N Remodelação do Hospital João de Almada 2001 - 03	30 000	600	0	0	0,0%
<b>AQUISIÇÃO DE TERRENOS</b> SE: SRES - SDRS N.º Projectos: 1	150 000	110 000	1 018	1 018	0,9%
Aquisição de Terrenos para Futuras Infra-estruturas de Saúde 1999 - 01	150 000	110 000	1 018	1 018	0,9%
<b>SECTOR: HABITAÇÃO E URBANISMO</b>	3 035 000	2 208 116	433 320	2 628 501	19,6%
<b>RENOVAÇÃO URBANA</b> SE: SRES - DRU N.º Projectos: 1	75 000	17 000	13 575	478 031	79,9%
Renovação Urbana do Ilhéu - Câmara de Lobos COFIN - POPRAM 1987-04	75 000	17 000	13 575	478 031	79,9%
<b>ELABORAÇÃO DE ESTUDOS E PLANOS DE ORDENAMENTO DO TERRITÓRIO</b> SE: SRES - DRU N.º Projectos: 2	75 000	25 000	4 386	255 314	17,5%
Planos Directores Municipais de Urbanização e de Pormenor 1992-03	60 000	5 000	4 386	190 996	87,7%
Elaboração dos Planos de Ordenamento da Orla Costeira (POOC) 1997-02	15 000	20 000	0	64 318	0,0%
<b>INFRA-ESTRUTURAS DE SANEAMENTO BÁSICO</b> SE: SRES N.º Projectos: 2	23 008	10 000	9 240	87 056	92,4%
Aumento da Capacidade do Reservatório da Ponta - Porto Santo (DROP) 1999 - 01	15 000	10 000	9 240	57 286	92,4%
Estação de Tratamento de Águas Residuais do Porto Santo 2000 - 01	8 000	0	0	29 770	0,0%
<b>VALORIZAÇÃO DA ORLA MARÍTIMA DA RAM</b> SE: SRES N.º Projectos: 22	2 772 000	1 460 571	173 079	480 060	11,9%
Fajã Artificial no Porto Novo 2000 - 01	20 000	140	140	1 829	100,0%
Construção de Pontão de Apoio Náutico na Foz da Ribeira da Boaventura 2000 - 02	282 000	160	0	1 440	0,0%



REGIÃO AUTÓNOMA DA MADEIRA  
GOVERNO REGIONAL

Execução do Piddar 2001

REALIZAÇÃO FINANCEIRA  
SECRETARIA REGIONAL DO EQUIPAMENTO SOCIAL E TRANSPORTES

(Un.: Contos)

DESIGNAÇÃO	ORÇAMENTO 2001		EXECUÇÃO		TAXA DE EXECUÇÃO
	Inicial	Corrigido	Em 2001	Acumulada	
1	2	3	4	5	6=4/3
Infra-estruturas de Protecção Marítima e de Apoio na Foz da Ribeira da Boaventura 2000 - 01	180 000	280 000	0	0	0,0%
Protecção Marginal no Paul do Mar COFIN - POPRAM 1997 - 02	60 000	130 000	129 416	129 416	99,6%
Construção do Quebra Mar do Seixal e Ponta Delgada 2000 - 01	140 000	164 700	21 377	44 328	13,0%
Protecção Marginal do Cais do Seixal 2000 - 02	95 000	138 000	0	1 243	0,0%
Protecção Marginal do Jardim do Mar COFIN 2000-03	50 000	8 000	2 979	3 224	37,2%
Zona Balnear do Penedo - Porto da Cruz 1997 - 01	140 000	45 900	0	98 871	0,0%
Piscinas e Zona Balnear do Caniçal 2000 - 02	235 000	310 000	0	510	0,0%
Complexo Balnear dos Reis Magos 2000 - 02	80 000	66 100	0	451	0,0%
Zona Balnear do Garajau 2000 - 02	30 000	26 400	4 032	4 032	15,3%
N Acessos e Requalificação da Praia da Prainha 2001 - 02	30 000	0	0	0	0,0%
Acesso Pedonal entre o Cais do Porto da Cruz e o Complexo Balnear do Penedo 2000 - 02	30 000	0	0	0	0,0%
N Obras do Plano Frente Mar - Câmara de Lobos COFIN - POPRAM 2001 - 02	235 000	260 000	0	0	0,0%
N Obras do Plano Frente Mar - Machico 2001 - 01	50 000	0	0	0	0,0%
N Apoio à Câmara Municipal de Câmara de Lobos 2001 - 01	5 000	0	0	0	0,0%
N Apoio à Câmara Municipal do Funchal - Promenade da Ponta Gorda à Praia Formosa 2001 - 01	5 000	0	0	0	0,0%
N Estudos e Projectos de Obras do Litoral 2001 - 03	30 000	20 000	9 065	9 065	45,3%
N Construção e Exploração de Fajãs Artificiais 2001 - 01	30 000	100	0	0	0,0%
N Ligação Pedonal Praia da Lagoa Fajã da Areia 2001 - 01	15 000	0	0	0	0,0%
Reparação do Cais do Porto Santo 1997 - 01	30 000	6 071	6 070	185 651	100,0%





Execução do Piddar 2001

REALIZAÇÃO FINANCEIRA  
SECRETARIA REGIONAL DO EQUIPAMENTO SOCIAL E TRANSPORTES

(Un.: Contos)

DESIGNAÇÃO	ORÇAMENTO 2001		EXECUÇÃO		TAXA DE EXECUÇÃO
	Inicial	Corrigido	Em 2001	Acumulada	
1	2	3	4	5	6=4/3
Infra-estruturas de Valorização e de Apoio Náutico e Balnear (DROT) 2001 - 04	0	5 000	0	0	0,0%
<b>EQUIPAMENTO SÓCIO - CULTURAL</b> SE: SRES N.º Projectos: 11	465 000	235 170	48 827	245 686	20,8%
Casa da Cultura de Câmara de Lobos (DRU) 1997 - 01	75 000	70 000	23 733	199 470	33,9%
Edifício Sede do Santacruzense (DROF) 1999 - 02	65 000	66 800	24 677	24 677	36,9%
Recuperação de Edifícios de Interesse Público em Zonas Rurais (DRU) 1999 - 01	40 000	369	63	20 467	17,1%
Centro Cultural e Paroquial de Santana 2000 - 03	60 000	66 001	0	718	0,0%
Centro Cultural da Ribeira Grande Maroços - Machico 2000 - 02	40 000	400	354	354	88,5%
N Centro Cívico do Caniçal e Acessos 2001 - 03	35 000	16 800	0	0	0,0%
N Casa Paroquial do Caniçal 2001 - 02	35 000	0	0	0	0,0%
N Sede da Banda Municipal de Machico 2001 - 02	15 000	0	0	0	0,0%
N Centro Cívico de Santo António 2001 - 02	20 000	0	0	0	0,0%
N Centro Cívico do Porto da Cruz e Acessos 2001 - 03	60 000	14 800	0	0	0,0%
N Centro Cívico de Santa Maria Maior 2001 - 02	20 000	0	0	0	0,0%
<b>EQUIPAMENTO RELIGIOSO</b> SE: SRES N.º Projectos: 5	325 000	153 069	66 870	903 609	43,7%
Construção da Igreja do Caniçal (DRU) 1994 - 01	40 000	27 500	25 438	557 548	92,5%
Construção da Igreja dos Lameiros 2001 - 01	0	700	610	212 003	87,1%
Construção da Igreja da Nazaré (DRU) 1997 - 02	50 000	50 000	21 815	110 418	43,6%
Beneficiação, Conservação e Restauo de Equipamento Religioso (DRU) 1999 - 01	20 000	74 599	19 007	23 720	25,5%
N Reparação da Cobertura da Igreja do Paul do Mar 2001 - 01	15 000	270	0	0	0,0%



Execução do Piddar 2001

REALIZAÇÃO FINANCEIRA  
SECRETARIA REGIONAL DO EQUIPAMENTO SOCIAL E TRANSPORTES

(Un.: Contos)

DESIGNAÇÃO	ORÇAMENTO 2001		EXECUÇÃO		TAXA DE EXECUÇÃO
	Inicial	Corrigido	Em 2001	Acumulada	
1	2	3	4	5	6=4/3
<b>AQUISIÇÃO DE TERRENOS</b> SE: SRES N.º Projectos: 1	500 000	307 300	117 343	178 665	38,2%
Aquisição de Terrenos para Infra-estruturas Urbanísticas e de Ordenamento do Território 1998 - 01	500 000	307 300	117 343	178 665	38,2%
<b>SECTOR: DEFESA E PROTECÇÃO DO AMBIENTE</b>	1 558 000	1 730 300	954 812	2 478 927	55,2%
<b>CANALIZAÇÃO, REGULARIZAÇÃO E LIMPEZA DE RIBEIRAS E CÔRREGOS</b> SE: SRES N.º Projectos: 13	1 558 000	1 730 300	954 812	2 478 927	55,2%
Canalização e Regularização da Ribeira de Santa Luzia e Construção de Estrada Marginal (DROP) 1995 - 01	185 000	355 200	56 685	823 398	16,0%
Canalização da Ribeira da Santo António a Jusante da Ponte dos Áiamos (DROP) 2000 - 01	0	2 040	2 030	527 896	99,5%
Canalização da Ribeira do Faial (DROP) 1999 - 03	50 000	2 600	0	0	0,0%
Canalização da Ribeira dos Socorridos a Montante do PIZO (DROP) COFIN - POPRAM 2000 - 02	470 000	667 000	538 779	538 779	80,8%
Reparação de Muraihas e Execução de Travessões na Ribeira da Calheta (DROP) 2000 - 02	30 000	30 000	26 685	26 685	89,0%
Canalização da Ribeira de Machico (DROP) COFIN - POPRAM 2000 - 03	423 000	410 000	302 854	303 137	73,9%
Canalização da Ribeira de Santa Luzia a Montante da Ponte da Fundoa (DROP) COFIN - POPRAM 2000 - 03	50 000	2 000	0	0	0,0%
Desassoreamento e Regularização de Ribeiras (DROP) 1995 - 03	95 000	62 160	27 779	259 032	44,7%
Bacias de Retenção em Ribeiras no Funchal (DROP) COFIN - POPRAM 2000 - 04	50 000	0	0	0	0,0%
N Canalização da Ribeira do Massapez e Estruturas de Apoio à E.R. 108 2001 - 03	95 000	198 800	0	0	0,0%
N Canalização da Ribeira da Boaventura COFIN - POPRAM 2001 - 03	60 000	0	0	0	0,0%
N Muraiha de Protecção no Chão da Ribeira 2001 - 01	20 000	0	0	0	0,0%
N Canalização da Ribeira de São Vicente 2001 - 03	30 000	500	0	0	0,0%



Execução do Piddar 2001

REALIZAÇÃO FINANCEIRA  
SECRETARIA REGIONAL DO EQUIPAMENTO SOCIAL E TRANSPORTES

(Un.: Contos)

DESIGNAÇÃO	ORÇAMENTO 2001		EXECUÇÃO		TAXA DE EXECUÇÃO
	Inicial	Corrigido	Em 2001	Acumulada	
1	2	3	4	5	6=4/3
<b>SECTOR: INVESTIGAÇÃO CIENTÍFICA E DESENVOLVIMENTO TECNOLÓGICO</b>	713 500	407 500	67 098	947 600	16,3%
<b>INFRA-ESTRUTURAS E ACÇÕES DE INVESTIGAÇÃO E DESENVOLVIMENTO NO DOMÍNIO DOS RECURSOS NATURAIS, ENERGIA E AMBIENTE</b>	103 500	103 500	50 032	321 075	48,3%
SE: LREC <span style="float: right;">N.º Projectos: 11</span>					
Centro de Apoio Meteorológico 1997 - 04	8 000	18 930	10 011	25 235	52,9%
Marca de Qualidade do LREC 1998 - 01	7 500	0	0	3 860	0,0%
Base de Dados Meteorológicos 1998 - 04	6 000	0	0	12 359	0,0%
Centrais Solares, Fotovoltaicas e Térmicas COFIN - POPRAM 1998 - 04	10 000	0	0	5 209	0,0%
Consolidação das Infra-estruturas da Qualidade Industrial COFIN - PEDIP II 1998 - 02	22 000	59 050	23 050	245 016	39,0%
Acções de Formação COFIN - POP II - FSE 1998 - 04	4 000	4 120	3 271	10 500	79,4%
<b>N</b> Fomento de Energias Renováveis COFIN 2001 - 01	10 000	19 800	13 207	13 207	66,7%
<b>N</b> Observação Sistemática de Obras Marítimas 2001 - 03	6 000	0	0	0	0,0%
<b>N</b> Laboratório de Química dos Materiais 2001 - 01	15 000	0	0	0	0,0%
<b>N</b> Observação Sistemática de Infra-estruturas Rodoviárias Especiais 2001 - 03	10 000	0	0	0	0,0%
Avaliação Ecológica de Zonas Críticas 1998 - 03	5 000	1 600	493	5 689	30,8%
<b>INFRA-ESTRUTURAS DO POLO TECNOLÓGICO DA PENTEADA</b>	610 000	304 000	17 066	626 525	5,6%
SE: SRES <span style="float: right;">N.º Projectos: 3</span>					
Infra-estruturas do Madeira Tecnopolo - 2.ª e 3.ª Fases (DRÓP) COFIN - POP II - FEDER 1996 - 03	80 000	68 800	4 720	80 405	6,9%
Aquisição de Terrenos para o Madeira Tecnopolo (SDSR) 1999 - 02	500 000	235 200	12 346	546 120	5,2%
Jardim da Biodiversidade - Tecnopolo COFIN - POPRAM 2000 - 02	30 000	0	0	0	0,0%



Execução do Piddar 2001

REALIZAÇÃO FINANCEIRA  
SECRETARIA REGIONAL DO EQUIPAMENTO SOCIAL E TRANSPORTES

(Un: Contos)

DESIGNAÇÃO	ORÇAMENTO 2001		EXECUÇÃO		TAXA DE EXECUÇÃO
	Inicial	Corrigido	Em 2001	Acumulada	
1	2	3	4	5	6=4/3
<b>SECTOR: INFORMAÇÃO CIENTÍFICA E TÉCNICA</b>	50 000	16 000	0	915	0,0%
<b>SISTEMA DE INFORMAÇÃO GEOGRÁFICA</b> SE: SRES N.º Projectos: 1	50 000	16 000	0	915	0,0%
Sistema de Informação Geográfica 1996 - 03	50 000	16 000	0	915	0,0%
<b>SECTOR: ADMINISTRAÇÃO PÚBLICA REGIONAL</b>	635 000	613 806	286 160	2 783 831	46,6%
<b>INSTALAÇÕES DA ADMINISTRAÇÃO PÚBLICA REGIONAL</b> SE: SRES - DROP N.º Projectos: 2	520 000	522 278	258 807	2 682 632	49,6%
Edifício da SRESA - 1.ª e 2.ª Fases 1990 - 01	200 000	427 200	234 122	2 610 572	54,8%
Beneficiação e Remodelação de Edifícios Públicos 1995 - 01	320 000	95 078	24 685	72 060	26,0%
<b>AÇÕES DE FORMAÇÃO E INFORMATIZAÇÃO DOS SERVIÇOS DA SRES</b> SE: SRES N.º Projectos: 3	115 000	91 528	27 353	101 199	29,9%
Formação e Aperfeiçoamento do Pessoal afecto à SRES e Informatização dos Serviços (SDSR) 1990 - 01	60 000	82 318	18 143	88 710	22,0%
Divulgação Pública de Investimentos Comparticipados pela UE (SDSR) 1999 - 04	15 000	9 210	9 210	12 489	100,0%
Sistema de Apoio ao Fornecimento de Energias ao Sistema Informático da SRES 2001 - 01	40 000	0	0	0	0,0%



REGIÃO AUTÓNOMA DA MADEIRA  
GOVERNO REGIONAL

Execução do Piddar 2001

REALIZAÇÃO FINANCEIRA  
SECRETARIA REGIONAL DOS ASSUNTOS SOCIAIS

(Un.: Contos)

DESIGNAÇÃO	ORÇAMENTO 2001		EXECUÇÃO		TAXA DE EXECUÇÃO
	Inicial	Corrigido	Em 2001	Acumulada	
1	2	3	4	5	6=4/3
<b>TOTAL DO DEPARTAMENTO DO GOVERNO REGIONAL</b>	<b>2 911 110</b>	<b>2 713 110</b>	<b>1 286 324</b>	<b>3 710 859</b>	<b>47,4%</b>
<b>SECTOR: EMPREGO E FORMAÇÃO PROFISSIONAL</b>	<b>65 000</b>	<b>65 000</b>	<b>18 926</b>	<b>158 731</b>	<b>29,1%</b>
FORMAÇÃO E APERFEIÇAMENTO PROFISSIONAL DO PESSOAL DA SRAS SE: SRAS - SFPP N.º Projectos: 1	25 000	25 000	18 926	158 731	75,7%
Formação e Aperfeiçoamento Profissional do Pessoal COFIN - POPRAM - FSE 1994 - 02	25 000	25 000	18 926	158 731	75,7%
QUALIFICAÇÃO E FORMAÇÃO PROFISSIONAL NO CENTRO HOSPITALAR DO FUNCHAL SE: CHF N.º Projectos: 1	40 000	40 000	0	0	0,0%
Qualificação e Formação Profissional do Pessoal do CHF COFIN - POPRAM - FSE 2000 - 04	40 000	40 000	0	0	0,0%
<b>SECTOR: SAÚDE</b>	<b>1 922 577</b>	<b>1 922 577</b>	<b>937 559</b>	<b>2 610 992</b>	<b>48,8%</b>
PROGRAMAS REGIONAIS PARA A SAÚDE SE: SRAS N.º Projectos: 11	109 750	109 750	32 729	149 922	29,8%
"Projecto Vida" 1997 - 02	58 250	58 250	22 386	96 325	38,4%
N Cancro - Registo Oncológico 2001 - 02	2 000	2 000	0	0	0,0%
Prevenção da SIDA 1997 - 02	2 000	2 000	867	7 567	43,4%
N Diabetes - DIABCARE 2001 - 02	1 500	1 500	871	871	58,1%
Implementação do Cartão de Utente 1997 - 02	25 000	25 000	4 384	28 108	17,5%
N Prevenção contra o Cancro da Mama 2001 - 02	3 000	3 000	253	253	8,4%
N Sida - Intervenção Comunitária 2001 - 02	5 000	5 000	203	203	4,1%
Investigação e Qualidade da Saúde 1997 - 02	2 600	2 000	1 933	14 763	96,7%
N "Alimentar" - Hábitos Alimentares e Desenvolvimento Estado Ponderal das Crianças 2001 - 02	2 500	2 500	768	768	30,7%
N Investigação em Enfermagem 2001 - 02	7 000	7 000	1 064	1 064	15,2%



Execução do Piddar 2001

REALIZAÇÃO FINANCEIRA  
SECRETARIA REGIONAL DOS ASSUNTOS SOCIAIS

DESIGNAÇÃO	ORÇAMENTO 2001		EXECUÇÃO		TAXA DE EXECUÇÃO
	Inicial	Corrigido	Em 2001	Acumulada	
1	2	3	4	5	6=4/3
<b>N</b> Estudo Epidemiológico dos Factores de Risco do Cancro do Mama 2001 - 02	1 500	1 500	0	0	0,0%
<b>PROGRAMAS DE DIAGNÓSTICO PRECOZE E PROMOÇÃO DA SAÚDE</b> SE: CRS N.º Projectos: 3	180 000	180 000	145 972	145 972	81,1%
Diagnóstico Precoce e Promoção da Saúde 2000 - 01	90 000	90 000	77 509	77 509	86,1%
Equipamento para o Programa de Diagnóstico Precoce e Promoção da Saúde 2000 - 01	40 000	40 000	22 847	22 847	57,1%
<b>N</b> Melhoria da Prestação de Cuidados na Comunidade 2001 - 01	50 000	50 000	45 616	45 616	91,2%
<b>BENEFICIAÇÃO DAS ESTRUTURAS FÍSICAS DE EDIFÍCIOS DO CENTRO REGIONAL DE SAÚDE</b> SE: CRS N.º Projectos: 4	467 500	467 500	240 057	292 251	51,3%
Remodelação e Ampliação de Centros de Saúde (Camacha, Calheta, Câmara de Lobos e Bom Jesus) 1999 - 01	300 000	300 000	149 087	201 281	49,7%
Remodelação do Centro de Saúde Dr. Agostinho Cardoso 2000 - 01	27 500	27 500	21 460	21 460	78,0%
Remodelação do Laboratório de Saúde Pública 2000 - 01	20 000	20 000	0	0	0,0%
<b>N</b> Ampliação do Edifício Sede do CRS 2001 - 01	120 000	120 000	69 510	69 510	57,9%
<b>EQUIPAMENTOS DE INOVAÇÃO E SUBSTITUIÇÃO PARA CENTROS REGIONAIS DE SAÚDE E OUTROS SERVIÇOS DO CRS</b> SE: CRS N. Projectos: 1	115 160	115 160	98 416	98 416	85,5%
<b>N</b> Equipamentos de Inovação e Substituição para Centros Regionais de Saúde e Outros Serviços do CRS 2001 - 01	115 160	115 160	98 416	98 416	85,5%
<b>AMPLIAÇÃO, RENOVACÃO E MODERNIZAÇÃO TECNOLÓGICA DAS ESTRUTURAS HOSPITALARES</b> SE: CHF N. Projectos: 7	1 050 167	1 050 167	420 385	1 924 431	40,0%
Infra-estruturas de Apoio (Instalações Físicas e Técnicas) 1994 - 04	222 500	222 500	58 218	655 535	26,2%
Modernização dos Meios Auxiliares de Diagnóstico e Terapêutica 1994 - 04	295 000	295 000	99 921	578 611	33,9%
Modernização dos Serviços de Apoio às Áreas Médicas 1994 - 04	87 500	87 500	42 315	319 511	48,4%
Acolhimento e Atendimento de Doentes 1994 - 01	50 000	50 000	5 872	155 092	11,7%



REGIÃO AUTÓNOMA DA MADEIRA  
GOVERNO REGIONAL

Execução do Piddar 2001

REALIZAÇÃO FINANCEIRA  
SECRETARIA REGIONAL DOS ASSUNTOS SOCIAIS

(Un.: Contos)

DESIGNAÇÃO	ORÇAMENTO 2001		EXECUÇÃO		TAXA DE EXECUÇÃO
	Inicial	Corrigido	Em 2001	Acumulada	
1	2	3	4	5	6=4/3
Implementação do Plano Director do Centro Hospitalar do Funchal COFIN - POPRAM 1995 - 06	320 000	386 667	214 059	214 955	55,4%
Internamentos de Longa Duração - Hospital Dr. João de Almada COFIN - POPRAM 1997 - 02	66 667	0	0	727	0,0%
Equipamento para o Desenvolvimento dos Serviços e Tecnologias 2000 - 04	8 500	8 500	0	0	0,0%
<b>SECTOR: SEGURANÇA SOCIAL</b>	<b>225 000</b>	<b>27 000</b>	<b>13 300</b>	<b>93 945</b>	<b>49,3%</b>
<b>ESTRUTURAS E ACÇÕES DE APOIO SOCIAL</b> SE: SRAS N.º Projectos: 2	<b>225 000</b>	<b>27 000</b>	<b>13 300</b>	<b>93 945</b>	<b>49,3%</b>
Apoio a Famílias e Instituições Particulares de Solidariedade Social (G.S.) 1997 - 02	25 000	25 000	13 300	93 945	53,2%
Unidade de Apoio Integrado para Idosos Dependentes COFIN - POPRAM 2000 - 02	200 000	2 000	0	0	0,0%
<b>SECTOR: INFORMAÇÃO CIENTÍFICA E TÉCNICA</b>	<b>171 367</b>	<b>171 367</b>	<b>107 306</b>	<b>179 140</b>	<b>62,6%</b>
<b>SISTEMA DE INFORMAÇÃO DA SAÚDE DA RAM</b> SE: SRAS N.º Projectos: 2	<b>171 367</b>	<b>171 367</b>	<b>107 306</b>	<b>179 140</b>	<b>62,6%</b>
RISM - Rede Integrada de Saúde na Madeira (CHF) COFIN - POPRAM 2000 - 06	66 667	66 667	2 640	30 633	4,0%
RISM - Rede Integrada de Saúde na Madeira (CRS) COFIN - POPRAM 2000 - 01	104 700	104 700	104 666	148 507	100,0%
<b>SECTOR: ADMINISTRAÇÃO PÚBLICA REGIONAL</b>	<b>527 166</b>	<b>527 166</b>	<b>209 233</b>	<b>668 051</b>	<b>39,7%</b>
<b>PROTECÇÃO CIVIL</b> SE: SRPC N.º Projectos: 5	<b>327 166</b>	<b>327 166</b>	<b>9 233</b>	<b>17 051</b>	<b>2,8%</b>
Aquisição de Equipamento de Socorro COFIN - POPRAM 2000 - 06	150 000	276 333	2 023	2 023	0,7%
Construção do Campo Escola COFIN - POPRAM 2000 - 03	28 500	33	0	0	0,0%
Desenvolvimento de Estudos Técnicos COFIN - POPRAM 2000 - 06	9 500	3 767	580	1 280	15,4%



Execução do Piddar 2001

REALIZAÇÃO FINANCEIRA  
SECRETARIA REGIONAL DOS ASSUNTOS SOCIAIS

(Un.: Contos)

DESIGNAÇÃO	ORÇAMENTO 2001		EXECUÇÃO		TAXA DE EXECUÇÃO
	Inicial	Corrigido	Em 2001	Acumulada	
1	2	3	4	5	6=4/3
Sistema Integrado de Telecomunicações COFIN - POPRAM 1998 - 06	100 000	47 000	6 630	13 748	14,1%
Construção de Instalações de Apoio ao Sistema de Protecção COFIN - POPRAM 2000 - 04	39 166	33	0	0	0,0%
<b>APOIO À CONSTRUÇÃO DE QUARTÉIS DE BOMBEIROS</b> SE: SRAS - GS	<b>200 000</b>	<b>200 000</b>	<b>200 000</b>	<b>651 000</b>	<b>100,0%</b>
N.º Projectos: 1					
Apoio à Construção de Quartéis de Bombeiros 1998 - 02	200 000	200 000	200 000	651 000	100,0%





REGIÃO AUTÓNOMA DA MADEIRA  
GOVERNO REGIONAL

Execução do Piddar 2001

REALIZAÇÃO FINANCEIRA  
SECRETARIA REGIONAL DA EDUCAÇÃO

(Un.: Contos)

DESIGNAÇÃO	ORÇAMENTO 2001		EXECUÇÃO		TAXA DE EXECUÇÃO
	Inicial	Corrigido	Em 2001	Acumulada	
1	2	3	4	5	6=4/3
<b>TOTAL DO DEPARTAMENTO DO GOVERNO REGIONAL</b>	<b>13 862 648</b>	<b>14 604 234</b>	<b>11 681 005</b>	<b>61 422 337</b>	<b>80,0%</b>
<b>SECTOR: EDUCAÇÃO</b>	<b>1 391 000</b>	<b>1 242 696</b>	<b>817 111</b>	<b>3 676 644</b>	<b>65,8%</b>
<b>DESENVOLVIMENTO DA REDE REGIONAL ESCOLAR</b> SE: SRE N.º Projectos: 8	<b>841 000</b>	<b>676 400</b>	<b>464 990</b>	<b>1 060 727</b>	<b>68,7%</b>
Apoio à Construção e Reapetrechamento de Escolas Particulares 1994 - 06	412 000	390 969	300 374	659 947	76,8%
Centro Coordenador da Rede Regional Escolar 1994 - 06	20 000	7 126	5 962	30 505	83,7%
Ampliação e Reapetrechamento de Estabelecimentos de 1.ª Infância 1994 - 06	18 000	54 431	21 241	49 602	39,0%
Equipamento Escolar - Informático COFIN - POPRAM - FEDER 2000 - 06	110 000	139 588	82 029	192 472	58,8%
Equipamento Escolar - Laboratórios Científicos COFIN - POPRAM - FEDER 2000 - 06	36 000	43 350	28 709	51 267	66,2%
Equipamento Escolar - Básico COFIN - POPRAM - FEDER 2000 - 06	30 000	31 246	19 048	48 703	61,0%
Equipamento Escolar - Técnico / Específico COFIN - POPRAM - FEDER 2000 - 06	15 000	9 690	7 627	28 231	78,7%
N Redimensionamento, Modernização e Ampliação de Infra-estruturas Escolares de 1.º Ciclo e Educação Pré-escolar 2001 - 04	200 000	0	0	0	0,0%
<b>EDUCAÇÃO DIGITAL</b> SE: SRE N.º Projectos: 10	<b>145 000</b>	<b>145 000</b>	<b>14 308</b>	<b>15 414</b>	<b>9,9%</b>
REI XXI - Rede Escolar Integrada Séc XXI COFIN - POPRAM 2000 - 06	55 000	64 271	13 197	13 197	20,5%
RIA - Rede Intra-escolar Avançada COFIN - POPRAM 2000 - 06	45 000	0	0	0	0,0%
ROSE - Rede de Organismos e Serviços da Educação COFIN - POPRAM 2000 - 06	5 000	5 000	1 111	2 217	22,2%
R1.3 - Projecto de Equipamento dos Serviços e Organismos da Educação COFIN - POPRAM 2000 - 06	5 000	70 803	0	0	0,0%



Execução do Piddar 2001

REALIZAÇÃO FINANCEIRA  
SECRETARIA REGIONAL DA EDUCAÇÃO

(Un.: Contos)

DESIGNAÇÃO	ORÇAMENTO 2001		EXECUÇÃO		TAXA DE EXECUÇÃO
	Inicial	Corrigido	Em 2001	Acumulada	
1	2	3	4	5	6=4/3
BATHÓVEL - Criação de uma Biblioteca de Alta Tecnologia Móvel COFIN - POPRAM 2000 - 04	0	0	0	0	0,0%
PIGA - Desenvolvimento de um Package de Gestão de Alunos e Administração COFIN - POPRAM 2000 - 06	5 000	0	0	0	0,0%
CIPE - Cartão Inteligente do Pessoal da Educação COFIN - POPRAM 2000 - 06	5 000	0	0	0	0,0%
Gluxu - Gestão Documental e Processual Integrada COFIN - POPRAM 2000 - 06	5 000	0	0	0	0,0%
Edumática - Canal Temático de TV Educação COFIN - POPRAM 2000 - 06	5 000	0	0	0	0,0%
Madeira Edu - Sítio da Educação COFIN - POPRAM 2000 - 06	15 000	4 926	0	0	0,0%
<b>REEQUIPAMENTO DO CENTRO DE RECURSOS EDUCATIVOS</b> SE: SRE N.º Projectos: 1	5 000	5 000	3 339	25 252	66,8%
Reequipamento do Centro de Recursos Educativos 1994 - 03	5 000	5 000	3 339	25 252	66,8%
<b>FORMAÇÃO DE PROFESSORES</b> SE: SRE N.º Projectos: 3	40 000	40 000	25 888	232 700	64,7%
Metodologias COFIN - POPRAM - FSE 1996 - 03	10 000	10 000	7 089	76 652	70,9%
Áreas Técnicas e Tecnológicas COFIN - POPRAM - FSE 1995 - 03	10 000	10 000	7 202	66 284	72,0%
Projectos de Inovação Educativa COFIN - POPRAM - FSE 1996 - 03	20 000	20 000	11 597	89 764	58,0%
<b>EDUCAÇÃO PERMANENTE</b> SE: SRE N.º Projectos: 1	10 000	10 000	6 756	79 882	67,6%
Acções de Educação Permanente COFIN - POPRAM - FSE 1989 - 03	10 000	10 000	6 756	79 882	67,6%



REGIÃO AUTÓNOMA DA MADEIRA  
GOVERNO REGIONAL

Execução do Piddar 2001

REALIZAÇÃO FINANCEIRA  
SECRETARIA REGIONAL DA EDUCAÇÃO

(Un.: Contos)

DESIGNAÇÃO	ORÇAMENTO 2001		EXECUÇÃO		TAXA DE EXECUÇÃO
	Inicial	Corrigido	Em 2001	Acumulada	
1	2	3	4	5	6=4/3
<b>FORMAÇÃO PROFISSIONAL DO PESSOAL AFECTO À EDUCAÇÃO ESPECIAL</b> SE: SRE N.º Projectos: 3	58 000	52 390	51 075	260 271	97,5%
Formação de Pessoal Docente e Técnico COFIN - POPRAM - FSE 1994 - 03	40 000	36 245	35 338	191 469	97,5%
Formação Contínua 1994 - 03	8 000	7 600	7 192	32 693	94,6%
Programa Regional de Apoio aos Sobredotados COFIN - POPRAM - FSE 1997 - 03	10 000	8 545	8 545	36 109	100,0%
<b>FORMAÇÃO E INTEGRAÇÃO PROFISSIONAL DE DEFICIENTES</b> SE: SRE N.º Projectos: 3	160 000	186 095	160 998	1 274 235	86,5%
Formação Pré-profissional de Deficientes 1989 - 04	20 000	17 885	12 475	69 609	69,8%
Formação Profissional de Deficientes COFIN - POPRAM - FSE 1994 - 04	100 000	129 215	124 528	957 817	96,4%
Integração Profissional de Deficientes COFIN - POPRAM - FSE 1994 - 04	40 000	38 995	23 995	246 809	61,5%
<b>EQUIPAMENTOS E SERVIÇOS PARA DEFICIENTES</b> SE: SRE N.º Projectos: 5	132 000	127 811	89 757	728 163	70,2%
Instalação de Centros Psico-pedagógicos 1994 - 04	30 000	28 570	25 300	238 903	88,6%
Equipamento de Estabelecimentos de Jovens Deficientes e Serviços de Apoio 1987 - 04	50 000	52 375	47 210	467 913	90,1%
Habitação Social para Jovens e Adultos Deficientes 1997 - 04	10 000	6 966	5 247	9 347	75,3%
N Instalação de Centros de Actividades Ocupacionais 2001 - 04	17 000	39 900	12 000	12 000	30,1%
N Criação de Centros de Emprego Protegido 2001 - 04	25 000	0	0	0	0,0%
<b>SECTOR: EMPREGO E FORMAÇÃO PROFISSIONAL</b>	5 637 600	4 481 813	5 004 970	27 864 640	77,2%
<b>IMPLEMENTAÇÃO, CONTROLO E AVALIAÇÃO DE ACÇÕES DE FORMAÇÃO PROFISSIONAL</b> SE: SRE N.º Projectos: 1	600 000	612 000	611 651	4 335 204	99,9%
Implementação, Controlo e Avaliação de Acções de Formação Profissional COFIN - POPRAM - FSE 1994 - 06	600 000	612 000	611 651	4 335 204	99,9%



Execução do Piddar 2001

REALIZAÇÃO FINANCEIRA  
SECRETARIA REGIONAL DA EDUCAÇÃO

(Un.: Contos)

DESIGNAÇÃO	ORÇAMENTO 2001		EXECUÇÃO		TAXA DE EXECUÇÃO
	Inicial	Corrigido	Em 2001	Acumulada	
1	2	3	4	5	6=4/3
<b>PROGRAMAS POR INICIATIVA DE OUTREM</b> SE: Fundo Autónomo FSE N.º Projectos: 1	4 033 100	4 894 606	3 590 713	20 545 400	73,4%
Programas Por Iniciativa de Outrem COFIN - POPRAM - FSE 1994 - 06	4 033 100	4 894 606	3 590 713	20 545 400	73,4%
<b>FORMAÇÃO PROFISSIONAL NA ESCOLA DE HÓTELARIA DA MADEIRA</b> SE: EHTM N.º Projectos: 2	780 000	801 191	725 993	2 477 248	90,6%
Ações de Formação Profissional na EHTM COFIN - POPRAM - FSE 1999 - 03	766 874	788 065	713 134	2 464 389	90,5%
Curso Bietápico em Direcção e Gestão Hoteleira COFIN - POPRAM - FSE 2000 - 01	13 126	13 126	12 859	12 859	98,0%
<b>PROGRAMAS DE COOPERAÇÃO INTER-REGIONAL NO DOMÍNIO DA FORMAÇÃO PROFISSIONAL E DO EMPREGO</b> SE: SRE N.º Projectos: 3	124 500	111 016	14 563	223 052	13,1%
Programa "Leonardo da Vinci" COFIN - PIC - FSE 1995 - 06	31 000	37 692	13 600	69 435	36,1%
Programa "Equal" COFIN - PIC - OIC 1996 - 06	62 500	46 875	0	102 231	0,0%
Outros Programas Comunitários COFIN - PIC - OIC 1996 - 06	31 000	26 449	963	51 386	3,6%
<b>CONSTRUÇÃO DE INFRA-ESTRUTURAS DE FORMAÇÃO PROFISSIONAL</b> SE: SRE N.º Projectos: 1	30 000	0	0	0	0,0%
Construção da Biblioteca, Sala de Estudo e Zona de Lazer dos Formandos COFIN - POPRAM - FSE 2001 - 02	30 000	0	0	0	0,0%
<b>ESTUDO, ACOMPANHAMENTO, AVALIAÇÃO E GESTÃO DO POPRAM - COMPONENTE FSE</b> SE: SRE N.º Projectos: 3	70 000	63 000	62 050	283 736	98,5%
Monitorização do Subprograma COFIN - POPRAM - FSE 1994 - 06	40 000	33 500	33 500	106 437	100,0%
Funcionamento da Comissão de Gestão COFIN - POPRAM - FSE 1994 - 06	20 000	19 500	18 550	62 057	95,1%
Estudos, Publicidade e Promoção COFIN - POPRAM - FSE 1994 - 06	10 000	10 000	10 000	115 242	100,0%



REGIÃO AUTÓNOMA DA MADEIRA  
GOVERNO REGIONAL

Execução do Piddar 2001

REALIZAÇÃO FINANCEIRA  
SECRETARIA REGIONAL DA EDUCAÇÃO

(Un.: Contos)

DESIGNAÇÃO	ORÇAMENTO 2001		EXECUÇÃO		TAXA DE EXECUÇÃO
	Inicial	Corrigido	Em 2001	Acumulada	
1	2	3	4	5	6=4/3
<b>SECTOR: DESPORTO E OCUPAÇÃO DOS TEMPOS LIVRES</b>	5 307 524	5 334 104	5 103 776	28 628 518	95,7%
<b>ACÇÕES DE FOMENTO DESPORTIVO</b> SE: IDRAM N.º Projectos: 1	5 307 524	5 334 104	5 103 776	28 628 518	95,7%
Acções de Fomento Desportivo 1991 - 01	5 307 524	5 334 104	5 103 776	28 628 518	95,7%
<b>SECTOR: CULTURA</b>	360 000	180 368	108 667	149 174	60,2%
<b>EDIÇÃO DE PUBLICAÇÕES</b> SE: SRE N.º Projectos: 1	10 000	10 000	6 837	47 344	68,4%
Edição de Publicações 1988 - 03	10 000	10 000	6 837	47 344	68,4%
<b>ACÇÕES A REALIZAR NO ÂMBITO DO CONSERVATÓRIO ESCOLA PROFISSIONAL DAS ARTES DA MADEIRA</b> SE: SRE - CEPAM N.º Projectos: 2	350 000	170 368	101 830	101 830	59,8%
<b>N</b> Acções de Formação no Âmbito do CEPAM COFIN - FSE 2001 - 06	211 540	108 976	41 186	41 186	37,8%
<b>N</b> Produção, Promoção e Divulgação Artística 2001 - 06	138 460	61 392	60 644	60 644	98,8%
<b>SECTOR: INFORMAÇÃO CIENTÍFICA E TÉCNICA</b>	547 212	572 416	222 830	222 830	38,9%
<b>MOBILIZAÇÃO DO POTENCIAL DE INICIATIVA ENDÓGENA</b> SE: SRE - Madeira Tecnopolo N.º Projectos: 1	147 212	86 312	85 030	85 030	98,5%
Dinamização Empresarial COFIN - REGIS - POP 2000 - 01	147 212	86 312	85 030	85 030	98,5%
<b>SOCIEDADE DE INFORMAÇÃO</b> SE: SRE - NESI N.º Projectos: 3	400 000	486 104	137 800	137 800	28,3%
Info-Acesso COFIN - POPRAM 2000 - 06	100 000	0	0	0	0,0%
Info-Conteúdos COFIN - POPRAM 2000 - 06	150 000	450 604	109 800	109 800	24,4%
Info-Escola Conectiva COFIN - POPRAM 2000 - 06	150 000	35 500	28 000	28 000	78,9%



REGIÃO AUTÓNOMA DA MADEIRA  
GOVERNO REGIONAL

Execução do Piddar 2001

REALIZAÇÃO FINANCEIRA  
SECRETARIA REGIONAL DA EDUCAÇÃO

(Un.: Contos)

DESIGNAÇÃO	ORÇAMENTO 2001		EXECUÇÃO		TAXA DE EXECUÇÃO
	Inicial	Corrigido	Em 2001	Acumulada	
1	2	3	4	5	6=4/3
<b>SECTOR: INVESTIGAÇÃO CIENTÍFICA E DESENVOLVIMENTO TECNOLÓGICO</b>	596 312	775 937	415 503	854 360	53,5%
<b>POLO TECNOLÓGICO DA MADEIRA</b> SE: SRE - Madeira Tecnopolo N.º Projectos: 5	596 312	775 937	415 503	854 360	53,5%
Gestão e Projectos Comunitários COFIN 1994 - 06	403 929	689 429	382 337	821 194	55,5%
Estudos de Expansão do Madeira Tecnopolo COFIN 2000 - 06	33 008	33 208	33 166	33 166	99,9%
Promoção do Polo Tecnológico e Congressos COFIN 2000 - 06	19 375	17 300	0	0	0,0%
Esplanada Jardim COFIN 2000 - 06	70 000	36 000	0	0	0,0%
N Conservatório e Escola das Artes COFIN 2001 - 06	70 000	0	0	0	0,0%
<b>SECTOR: ADMINISTRAÇÃO PÚBLICA REGIONAL</b>	23 000	16 900	8 148	26 171	48,2%
<b>FORMAÇÃO E APERFEIÇOAMENTO PROFISSIONAL DO PESSOAL DA SECRETARIA REGIONAL DA EDUCAÇÃO</b> SE: SRE N.º Projectos: 2	23 000	16 900	8 148	26 171	48,2%
Acções de Formação no Âmbito da DRAP COFIN - POPRAM - FSE 1998 - 03	10 000	10 900	8 071	26 094	74,0%
N Formação Especializada de Inspectores de Educação (G.S.) COFIN - POPRAM 2001 - 03	13 000	6 000	77	77	1,3%



REGIÃO AUTÓNOMA DA MADEIRA  
GOVERNO REGIONAL

Execução do Piddar 2001

REALIZAÇÃO FINANCEIRA  
SECRETARIA REGIONAL DO PLANO E FINANÇAS

(Un.: Contos)

DESIGNAÇÃO	ORÇAMENTO 2001		EXECUÇÃO		TAXA DE EXECUÇÃO
	Inicial	Corrigido	Em 2001	Acumulada	
1	2	3	4	5	6=4/3
<b>TOTAL DO DEPARTAMENTO DO GOVERNO REGIONAL</b>	<b>7 537 331</b>	<b>7 870 550</b>	<b>4 524 802</b>	<b>13 591 715</b>	<b>57,5%</b>
<b>SECTOR: INFORMAÇÃO CIENTÍFICA E TÉCNICA</b>	<b>225 419</b>	<b>447 906</b>	<b>155 171</b>	<b>614 906</b>	<b>34,6%</b>
<b>MOBILIZAÇÃO DO POTENCIAL DE INICIATIVA ENDÓGENA</b> SE: SRP N.º Projectos: 5	<b>5 986</b>	<b>24 750</b>	<b>8 288</b>	<b>50 810</b>	<b>33,5%</b>
Representação da Região na Comissão Regional de Selecção do IQADE II COFIN 2000 - 01	876	0	0	122	0,0%
Redes de Cooperação COFIN - REGIS II 1998 - 01	730	0	0	2 400	0,0%
Projectos de Cooperação - RUP COFIN - REGIS II 1998 - 01	730	0	0	0	0,0%
Acções de Desenvolvimento Local 2000 - 01	3 650	3 650	0	0	0,0%
Apoio Financeiro às Entidades Promotoras do Desenvolvimento Empresarial 2000 - 01	0	21 100	8 288	48 288	39,3%
<b>PROGRAMA DE COOPERAÇÃO COM A ADERAM</b> SE: SRP - GS N.º Projectos: 1	<b>11 678</b>	<b>97 000</b>	<b>60 000</b>	<b>148 270</b>	<b>61,9%</b>
Programa de Cooperação com a ADERAM 1999 - 01	11 678	97 000	60 000	148 270	61,9%
<b>PROJECTOS DE INFORMAÇÃO REGIONAL</b> SE: SRP N.º Projectos: 3	<b>1 695</b>	<b>2 895</b>	<b>2 563</b>	<b>5 079</b>	<b>88,5%</b>
Contas Económicas Regionais (DRE) 1994 - 01	235	171	0	2 516	0,0%
Base de Dados de Legislação (DRI) 1999 - 01	1 460	160	0	0	0,0%
Inquérito ao Trabalho Infantil (DRE) 2001 - 01	0	2 564	2 563	2 563	100,0%
<b>GESTÃO DO PROGRAMA OPERACIONAL PLURIFUNDOS</b> SE: SRP N.º Projectos: 4	<b>173 707</b>	<b>80 422</b>	<b>59 483</b>	<b>307 961</b>	<b>74,0%</b>
Monitorização do Programa na Direcção Regional de Planeamento COFIN - POPRAM 1994 - 01	4 379	3 887	3 887	44 887	100,0%
Funcionamento da Unidade de Gestão COFIN - POPRAM 1994 - 01	163 488	37 930	18 747	157 035	49,4%



REGIÃO AUTÓNOMA DA MADEIRA  
GOVERNO REGIONAL

Execução do Piddar 2001

REALIZAÇÃO FINANCEIRA  
SECRETARIA REGIONAL DO PLANO E FINANÇAS

(Un.: Contas)

DESIGNAÇÃO	ORÇAMENTO 2001		EXECUÇÃO		TAXA DE EXECUÇÃO
	Inicial	Corrigido	Em 2001	Acumulada	
1	2	3	4	5	6=4/3
Estudos, Publicidade e Promoção COFIN - POPRAM 1994 - 01	2 920	33 340	33 339	69 524	100,0%
Gestão e Acompanhamento COFIN - POPRAM 1994 - 01	2 920	5 265	3 510	36 515	66,7%
<b>ESTUDO E PREPARAÇÃO DE INSTRUMENTOS DE DESENVOLVIMENTO REGIONAL E TERRITORIAL</b> SE: SRP - DRP N.º Projectos: 3	15 649	12 131	12 130	56 933	100,0%
Plano de Desenvolvimento e Ordenamento Turístico da RAM COFIN - REGIS II 1998 - 01	10 218	12 131	12 130	56 933	100,0%
Estudos Estratégicos e Sectoriais 1997 - 00	2 920	0	0	0	0,0%
Estudo e Caracterização da Paisagem da Madeira COFIN 2000 - 01	2 511	0	0	0	0,0%
<b>GESTÃO E ACOMPANHAMENTO DE ACÇÕES COM APOIO COMUNITÁRIO</b> SE: SRP N.º Projectos: 4	10 863	7 373	6 143	36 194	83,3%
RJME - Regime de Apoio às Micro-empresas COFIN 1998 - 01	6 628	7 243	6 068	34 818	83,8%
Apoio às Pequenas e Médias Empresas (PIC, PME) 1999 - 01	1 461	130	75	1 263	57,7%
Gestão e Acompanhamento de Outras Acções 1998 - 01	2 044	0	0	113	0,0%
Acções de Acompanhamento Diversas 1998 - 01	730	0	0	0	0,0%
<b>PROGRAMA DE ASSISTÊNCIA TÉCNICA</b> SE: SRP N.º Projectos: 3	5 841	7 120	4 493	7 588	63,1%
No Âmbito do Programa REGIS II COFIN 1998 - 01	2 920	142	139	458	97,9%
No Âmbito do Fundo de Coesão COFIN 1998 - 01	2 921	1 123	1 072	3 848	95,5%
No Âmbito do INTERREG III COFIN 2001 - 06	0	5 855	3 282	3 282	56,1%





REGIÃO AUTÓNOMA DA MADEIRA  
GOVERNO REGIONAL

Execução do Piddar 2001

REALIZAÇÃO FINANCEIRA  
SECRETARIA REGIONAL DO PLANO E FINANÇAS

(Un.: Contos)

DESIGNAÇÃO	ORÇAMENTO 2001		EXECUÇÃO		TAXA DE EXECUÇÃO
	Inicial	Corrigido	Em 2001	Acumulada	
1	2	3	4	5	6=4/3
PROJECTOS A CARGO DO INSTITUTO DE GESTÃO DOS FUNDOS COMUNITÁRIOS SE: IGFC N.º Projectos: 5	0	216 215	2 071	2 071	1,0%
No âmbito do Programa REGIS II 2001 - 01	0	10 240	0	0	0,0%
No âmbito do POP RAM III 2001 - 01	0	153 993	695	695	0,5%
No âmbito do Programa FSE 2001 - 01	0	808	40	40	5,0%
No âmbito de Outros Programas Co-financiados pela CE 2001 - 01	0	40 964	1 336	1 336	3,3%
No âmbito de Outros Programas não Co-financiados pela CE 2001 - 01	0	10 210	0	0	0,0%
<b>SECTOR: ADMINISTRAÇÃO PÚBLICA REGIONAL</b>	<b>111 912</b>	<b>115 105</b>	<b>5 203</b>	<b>129 482</b>	<b>4,5%</b>
FORMAÇÃO E APERFEIÇAMENTO PROFISSIONAL DO PESSOAL DA DIRECÇÃO REGIONAL DE PLANEAMENTO SE: SRP - DRP N.º Projectos: 1	2 190	1 382	1 362	11 038	98,6%
Acções de Formação COFIN - POP II - FSE 1998 - 01	2 190	1 382	1 362	11 038	98,6%
FORMAÇÃO E APERFEIÇAMENTO PROFISSIONAL DO PESSOAL DA SECRETARIA REGIONAL DO PLANO E FINANÇAS SE: SRP N.º Projectos: 4	1 325	2 825	758	6 019	26,8%
Afecto à Direcção Regional de Informática 1998 - 01	876	2 376	598	2 898	25,2%
Afecto à Direcção Regional de Estatística 1998 - 01	63	63	0	416	0,0%
Afecto à Direcção Regional de Finanças 1998 - 01	193	193	0	960	0,0%
Afecto à Direcção Regional de Orçamento e Contabilidade 1998 - 01	193	193	160	1 745	82,9%
ACÇÕES DE FORMAÇÃO PROFISSIONAL NA ADMINISTRAÇÃO PÚBLICA SE: SRP - DRJ N.º Projectos: 1	2 774	1 424	675	14 069	47,4%
No Domínio da Informática COFIN - POPRAM 1998 - 01	2 774	1 424	675	14 069	47,4%
ACTUALIZAÇÃO TECNOLÓGICA DA DIRECÇÃO REGIONAL DE INFORMÁTICA SE: SRP - DRJ N.º Projectos: 4	98 324	109 474	2 408	98 356	2,2%
Aquisição de Equipamentos Informáticos e Suportes Lógicos 1994 - 01	26 066	9 066	2 031	81 398	22,4%



REGIÃO AUTÓNOMA DA MADEIRA  
GOVERNO REGIONAL

Execução do Piddar 2001

REALIZAÇÃO FINANCEIRA  
SECRETARIA REGIONAL DO PLANO E FINANÇAS

(Un.: Contos)

DESIGNAÇÃO	ORÇAMENTO 2001		EXECUÇÃO		TAXA DE EXECUÇÃO
	Inicial	Corrigido	Em 2001	Acumulada	
1	2	3	4	5	6=4/3
GEDAP - Gestão Electrónica de Documentos da Administração Pública COFIN - POPRAM 2000 - 01	24 815	68 615	0	0	0,0%
RIGRAM - Rede Integrada do Governo Regional da RAM COFIN - POPRAM 2000 - 01	39 560	30 910	377	14 808	1,2%
SEG - Serviço Electrónico do Governo COFIN - POPRAM 2000 - 01	7 883	883	0	2 150	0,0%
<b>INFORMATIZAÇÃO DOS SERVIÇOS DA SECRETARIA REGIONAL DO PLANO E FINANÇAS</b> SE: SRP N.º Projectos: 1	7 299	0	0	0	0,0%
Modernização do Sistema de Tratamento da Informação da DRP COFIN - POPRAM 1998 - 00	7 299	0	0	0	0,0%
<b>APOIO FINANCEIRO AOS MUNICÍPIOS</b>	<b>7 200 000</b>	<b>7 307 539</b>	<b>-4 364 428</b>	<b>12 847 327</b>	<b>59,7%</b>
Câmara Municipal da Calheta	542 000	542 000	431 986	1 119 690	79,7%
Câmara Municipal do Funchal	1 810 500	1 854 273	1 094 077	3 312 760	59,0%
Câmara Municipal de Câmara de Lobos	854 100	859 100	221 117	1 314 979	25,7%
Câmara Municipal de Machico	734 700	737 100	398 529	929 833	54,1%
Câmara Municipal da Ponta do Sol	333 500	356 511	324 466	930 904	91,0%
Câmara Municipal do Porto Moniz	322 500	306 000	127 156	401 151	41,6%
Câmara Municipal do Porto Santo	388 450	388 450	186 654	622 444	48,1%
Câmara Municipal da Ribeira Brava	590 450	593 404	500 559	1 093 183	84,4%
Câmara Municipal de Santana	424 800	420 221	173 000	722 131	41,2%
Câmara Municipal de Santa Cruz	703 000	715 560	565 565	1 477 665	79,0%
Câmara Municipal de São Vicente	496 000	509 980	336 319	815 761	65,9%
Junta de Freguesia da Boaventura	0	5 000	5 000	106 826	100,0%
Junta de Freguesia de São Gonçalo	0	3 000	0	0	0,0%
Junta de Freguesia de São Pedro	0	17 000	0	0	0,0%



REGIÃO AUTÓNOMA DA MADEIRA  
GOVERNO REGIONAL

Execução do Piddar 2001

REALIZAÇÃO FINANCEIRA  
SECRETARIA REGIONAL DO AMBIENTE E RECURSOS NATURAIS

(Un.: Contos)

DESIGNAÇÃO	ORÇAMENTO 2001		EXECUÇÃO		TAXA DE EXECUÇÃO
	Inicial	Corrigido	Em 2001	Acumulada	
1	2	3	4	5	6=4/3
<b>TOTAL DO DEPARTAMENTO DO GOVERNO REGIONAL</b>	<b>25 281 681</b>	<b>24 440 352</b>	<b>11 994 942</b>	<b>62 349 197</b>	<b>49,1%</b>
<b>SECTOR: AGRICULTURA, SILVICULTURA E PECUÁRIA</b>	<b>5 555 588</b>	<b>4 773 627</b>	<b>2 338 367</b>	<b>16 714 655</b>	<b>49,0%</b>
<b>APOIOS À AGRICULTURA MADEIRENSE</b> SE: DRA N.º projectos: 1	300 000	168 110	38 648	1 085 001	23,0%
Acções de Apoio à Agricultura Madeirense COFIN - POPRAM - FEOGA-G 1994 - 06	300 000	168 110	38 648	1 085 001	23,0%
<b>APOIOS NO ÂMBITO DO PDAR</b> SE: PDAR N.º Projectos: 2	2 407 278	2 211 384	1 487 315	6 361 627	67,3%
Comparticipação Regional nos Projectos da Administração Pública Regional COFIN - POP II - FEOGA-O 1997 - 01	1 521 610	1 961 384	1 487 315	6 361 627	75,8%
Comparticipação Regional nos Projectos do Sector Privado e das Autarquias Locais COFIN - POP II - FEOGA-O 1997 - 01	885 668	250 000	0	0	0,0%
<b>AGRICULTURA E DESENVOLVIMENTO RURAL</b> SE: DRA N.º Projectos: 1	600 000	230 000	18 088	18 088	7,9%
Agricultura e Desenvolvimento Rural (Comparticipação Regional) COFIN - POP III - FEOGA-O 2001 - 06	600 000	230 000	18 088	18 088	7,9%
<b>PROGRAMA OPERACIONAL DE REESTRUTURAÇÃO DA VINHA</b> SE: SRA - DRA N.º Projectos: 1	10 000	7 940	2 346	34 681	29,5%
Reestruturação da Vinha 1993 - 01	10 000	7 940	2 346	34 681	29,5%
<b>ORIENTAÇÃO, FOMENTO E MELHORIA DA PRODUÇÃO VEGETAL</b> SE: SRA N.º Projectos: 9	441 000	454 340	173 862	3 098 948	38,3%
Planos de Desenvolvimento Agrícola (Fruticultura, Floricultura e Bananicultura) 1976 - 02	200 000	224 178	81 901	1 990 403	36,5%
Campanha de Calagens 1990 - 02	30 000	32 610	15 729	221 725	48,2%
Saúde Vegetal 1976 - 02	2 000	1 365	414	286 229	30,3%
Inspecção Fitossanitária 1990 - 02	30 000	27 480	13 458	158 135	49,0%



REGIÃO AUTÓNOMA DA MADEIRA  
GOVERNO REGIONAL

Execução do Piddar 2001

REALIZAÇÃO FINANCEIRA  
SECRETARIA REGIONAL DO AMBIENTE E RECURSOS NATURAIS

(Un.: Contos)

DESIGNAÇÃO	ORÇAMENTO 2001		EXECUÇÃO		TAXA DE EXECUÇÃO
	Inicial	Corrigido	Em 2001	Acumulada	
1	2	3	4	5	6=4/3
Campanha de Desratização 1996 - 01	150 000	162 000	60 902	240 277	37,6%
Posseima - Medidas Agrícolas 1993 - 01	15 000	0	0	191 898	0,0%
Campanha de Desinfestação de Solos 1997 - 02	8 000	6 405	1 458	10 281	22,8%
N Campanha de Fertilização 2001 - 01	1 000	50	0	0	0,0%
N Eliminação das Carraças no Porto Santo 2001 - 01	5 000	252	0	0	0,0%
<b>MELHORIA DAS CONDIÇÕES DE APROVISIONAMENTO E DE UTILIZAÇÃO DA ÁGUA DE REGA</b> SE: SRA N.º Projectos: 3	<b>322 082</b>	<b>257 423</b>	<b>45 716</b>	<b>1 566 385</b>	<b>17,8%</b>
Lagoa do Santo da Serra 1989 - 02	17 082	6 183	26	1 079 752	0,4%
Cobertura e Resguardo de Tanques 1990 - 02	5 000	4 050	1 605	34 288	39,6%
Outras Obras de Hidráulica Agrícola 1994 - 02	300 000	247 190	44 085	452 345	17,8%
<b>APETRECHAMENTO ESPECIAL DE SERVIÇOS</b> SE: SRA N.º Projectos: 4	<b>236 000</b>	<b>196 707</b>	<b>99 758</b>	<b>1 438 337</b>	<b>50,7%</b>
Centro de Fruticultura Subtropical 1989 - 01	25 000	23 954	11 702	133 482	48,9%
Mecanização Agrícola 1989 - 01	180 000	148 502	72 218	1 215 868	48,6%
Centros de Formação Agrária 1994 - 02	30 000	24 200	15 838	88 987	65,4%
Apetrechamento e Modernização de Centros de Desenvolvimento Agrícola 1996 - 02	1 000	51	0	0	0,0%
<b>INVESTIGAÇÃO EXPERIMENTAL E DEMONSTRAÇÃO</b> SE: SRA N.º Projectos: 9	<b>107 808</b>	<b>113 203</b>	<b>58 210</b>	<b>106 921</b>	<b>51,4%</b>
Criação de Centros de Desenvolvimento Agrícola e Expenmental 1996 - 02	1 000	1 093	0	273	0,0%
Estudo das Variedades Regionais de Fruteiras de Clima Temperado COFIN - REGIS II 2000 - 02	16 000	14 200	6 059	10 712	42,7%
Prospecção de Vanedades de Castanhas (Ecologia do Bichado) COFIN - REGIS II 2000 - 02	5 500	10 100	6 252	15 722	61,9%



REGIÃO AUTÓNOMA DA MADEIRA  
GOVERNO REGIONAL

Execução do Piddar 2001

REALIZAÇÃO FINANCEIRA  
SECRETARIA REGIONAL DO AMBIENTE E RECURSOS NATURAIS

(Un.: Contos)

DESIGNAÇÃO	ORÇAMENTO 2001		EXECUÇÃO		TAXA DE EXECUÇÃO
	Inicial	Corrigido	Em 2001	Acumulada	
1	2	3	4	5	6=4/3
Esterilização e Transformação da Castanha COFIN - REGIS II 2000 - 02	10 000	8 000	1 311	30 310	16,4%
Protecção Integrada na RAM COFIN - REGIS II 2000 - 02	23 800	40 353	34 046	39 362	84,4%
N Centros de Experimentação e de Demonstração Hortícola do Porto Moniz COFIN - REGIS II 2001 - 01	44 000	37 740	10 403	10 403	27,6%
N Mecanização de Vinhas (Estudo) COFIN - REGIS II 2001 - 02	1 000	991	139	139	14,0%
N Estudo de Variedades Regionais de Fruteiras de Clima Subtropical COFIN - REGIS II 2001 - 01	1 000	0	0	0	0,0%
N Comparação do Sistema de "Poda Tradicional" em Vários Cultivares com um novo Sistema de "Poda Inovadora" 2001 - 01	5 508	726	0	0	0,0%
SISTEMA INTEGRADO DE INFORMAÇÃO DA ACTIVIDADE AGRÍCOLA SE: SRA N.º Projectos: 1	30 000	26 550	18 093	41 404	68,1%
Sistema Integrado de Informação da Actividade Agrícola da RAM 1996 - 01	30 000	26 550	18 093	41 404	68,1%
PROMOÇÃO SOCIAL DOS MEIOS RURAIS SE: DRA N.º Projectos: 1	237 500	259 250	164 296	1 620 544	63,4%
Promoção Social dos Meios Rurais (Apoio às Casas do Povo) 1988 - 02	237 500	259 250	164 296	1 620 544	63,4%
criação e melhoria das estruturas de apoio à PRODUÇÃO PECUÁRIA SE: SRA - DR Pecuária N.º Projectos: 5	157 020	115 080	55 787	361 433	48,5%
Melhoramento das Estruturas de Apoio à Produção de Bovinos e Cavalos 1995 - 02	94 800	88 150	43 841	227 642	49,7%
Melhoramento das Estruturas de Apoio à Produção de Ovinos e Caprinos 1995 - 02	59 220	26 780	11 946	133 791	44,6%
N Serviço de Apoio à Reprodução de Bovinos (Reg. CE 1257/99) COFIN - FEOGA-O 2001 - 03	1 000	50	0	0	0,0%
N Serviço de Apoio às Explorações de Ovinos (Reg. CE 1257/99) COFIN - FEOGA-O 2001 - 03	1 000	50	0	0	0,0%



REGIÃO AUTÓNOMA DA MADEIRA  
GOVERNO REGIONAL

Execução do Piddar 2001

REALIZAÇÃO FINANCEIRA  
SECRETARIA REGIONAL DO AMBIENTE E RECURSOS NATURAIS

(Un.: Contos)

DESIGNAÇÃO	ORÇAMENTO 2001		EXECUÇÃO		TAXA DE EXECUÇÃO
	Inicial	Corrigido	Em 2001	Acumulada	
1	2	3	4	5	6=4/3
<b>N</b> Instalação de Sistema de Rega no Centro de Ovinicultura (Santana) COFIN - FEOGA-O 2001 - 03	1 000	50	0	0	0,0%
<b>LABORATÓRIO REGIONAL DE VETERINÁRIA</b> SE: SRA - DR Pecuária N.º Projectos: 1	400 000	398 590	0	479 319	0,0%
Construção do Laboratório Regional de Veterinária 1994 - 02	400 000	398 590	0	479 319	0,0%
<b>PROGRAMA DE DESPISTE E PREVENÇÃO DE ZOONOSES NA RAM</b> SE: SRA - DR Pecuária N.º Projectos: 3	102 500	63 000	25 048	25 048	39,8%
Programa de Despiste de Zoonoses na RAM 1999 - 04	20 000	26 300	2 770	2 770	10,5%
<b>N</b> Unidade Laboratorial para o Rastreio da BSE 2001 - 01	22 500	30 920	22 278	22 278	72,1%
<b>N</b> Posto de Inspeção Fronteiriço do Porto do Funchal 2001 - 01	60 000	5 780	0	0	0,0%
<b>CONTROLO DE CARRAÇAS NA ILHA DO PORTO SANTO</b> SE: SRA - DR Pecuária N.º Projectos: 1	3 400	3 600	1 875	1 875	52,1%
<b>N</b> Controlo de Carrças na Ilha do Porto Santo 2001 - 04	3 400	3 600	1 875	1 875	52,1%
<b>DESENVOLVIMENTO TECNOLÓGICO E DEMONSTRAÇÃO NO ÂMBITO DA PECUÁRIA (Reg. CE n.º 1257/99 QCA III)</b> SE: SRA - DR Pecuária N.º Projectos: 5	29 000	1 450	0	0	0,0%
<b>IN</b> Campo de Demonstração de Forragens e Pastagens no Modo de Produção Biológico COFIN - FEOGA-O 2001 - 06	25 000	1 250	0	0	0,0%
<b>N</b> Aproveitamento de Subprodutos na Agro-indústria para a Alimentação Animal COFIN - FEOGA-O 2001 - 03	1 000	50	0	0	0,0%
<b>N</b> Demonstração de Galinheiros para o Modo de Produção Biológica de Aves de Capoeira COFIN - FEOGA-O 2001 - 03	1 000	50	0	0	0,0%
<b>N</b> Fabrico, Demonstração e Promoção de Queijo de Ovelha e de Cabra (Centro de Ovinicultura de Santana) COFIN - FEOGA-O 2001 - 03	1 000	50	0	0	0,0%
<b>N</b> Tipificação, Controlo de Qualidade e Promoção de Produtos Regionais de Origem Animal COFIN - FEOGA-O 2001 - 03	1 000	50	0	0	0,0%



REGIÃO AUTÓNOMA DA MADEIRA  
GOVERNO REGIONAL

Execução do Piddar 2001

REALIZAÇÃO FINANCEIRA  
SECRETARIA REGIONAL DO AMBIENTE E RECURSOS NATURAIS

(Un.: Contos)

DESIGNAÇÃO	ORÇAMENTO 2001		EXECUÇÃO		TAXA DE EXECUÇÃO
	Inicial	Corrigido	Em 2001	Acumulada	
1	2	3	4	5	6=4/3
<b>MEDIDAS COMPLEMENTARES DA REFORMA DA PAC</b> SE: SRA - DRF N.º Projectos: 4	25 000	10 000	7 493	43 001	74,9%
Medidas Agro-ambientais (Reg. CEE 2078/92) COFIN - FEOGA-G 1995 - 03	13 000	10 000	7 493	43 001	74,9%
N Florestação de Terras Agrícolas COFIN - FEOGA-G 2001 - 06	10 000	0	0	0	0,0%
N Manutenção de Terras Agrícolas no Interior das Florestas COFIN - FEOGA-G 2001 - 06	1 000	0	0	0	0,0%
N Preservação dos Bosquetes ou Maciços com Interesse Ecológico e Paisagístico COFIN - FEOGA-G 2001 - 06	1 000	0	0	0	0,0%
<b>AGRICULTURA E DESENVOLVIMENTO RURAL</b> SILVICULTURA (Reg. CE n.º 1257/99) SE: DRA - DRF N.º Projectos: 5	104 000	3 000	2 965	2 965	98,8%
N Florestação e Beneficiação Florestal COFIN - FEOGA-O 2001 - 06	80 000	3 000	2 965	2 965	98,8%
N Colheita, Transformação e Comercialização de Produtos Silvícolas COFIN - FEOGA-O 2001 - 06	5 000	0	0	0	0,0%
N Organização de Propriedades Florestais COFIN - FEOGA-O 2001 - 06	2 000	0	0	0	0,0%
N Prevenção de Riscos COFIN - FEOGA-O 2001 - 06	15 000	0	0	0	0,0%
N Valorização e Conservação de Espaços Florestais de Interesse Público COFIN - FEOGA-O 2001 - 06	2 000	0	0	0	0,0%
<b>RACIONALIZAÇÃO DO REGIME SILVO-PASTORIL</b> SE: SRA - DR Florestas N.º Projectos: 1	40 000	249 000	136 782	373 529	54,9%
Racionalização do Regime Silvo-pastoril 1995 - 01	40 000	249 000	136 782	373 529	54,9%
<b>REPOVOAMENTO PISCÍCOLA</b> SE: SRA - DR Florestas N.º Projectos: 1	1 000	1 000	729	13 922	72,9%
Repovoamento Piscícola 1994 - 02	1 000	1 000	729	13 922	72,9%



REGIÃO AUTÓNOMA DA MADEIRA  
GOVERNO REGIONAL

Execução do Piddar 2001

REALIZAÇÃO FINANCEIRA  
SECRETARIA REGIONAL DO AMBIENTE E RECURSOS NATURAIS

(Un.: Contos)

DESIGNAÇÃO	ORÇAMENTO 2001		EXECUÇÃO		TAXA DE EXECUÇÃO
	Inicial	Corrigido	Em 2001	Acumulada	
1	2	3	4	5	6=4/3
<b>FOMENTO CINEGÉTICO</b> SE: SRA - DR Florestas N.º Projectos: 1	2 000	4 000	1 356	41 627	33,9%
Fomento Cinegético 1993 - 03	2 000	4 000	1 356	41 627	33,9%
<b>SECTOR: PESCA</b>	1 075 000	999 394	710 906	3 696 260	71,1%
<b>APOIO À FROTA PESQUEIRA</b> SE: SRA - DR Pescas N.º Projectos: 1	40 000	12 560	4 962	1 229 263	39,5%
Apoio à Frota Pesqueira (DRR n.º 12/83/M e DDR n.º 9/ 97/M Bonificação de juros) 1987 - 04	40 000	12 560	4 962	1 229 263	39,5%
<b>EQUIPAMENTO DOS PORTOS DE PESCA</b> SE: SRA - DR Pescas N.º Projectos: 6	779 000	830 988	615 244	1 358 343	74,0%
Remodelação e Reequipamento de Lotas COFIN - POPRAM - IFOP 1995 - 04	20 000	19 000	10 159	89 547	53,5%
Construções, Maquinaria e Equipamentos do Entrepasto Frigorífico do Porto Novo COFIN - ICPESCA - IFOP 1995 - 04	50 000	29 000	7 404	451 995	25,5%
Construções, Maquinaria e Equipamentos do Entrepasto Frigorífico do Funchal COFIN - POPRAM - IFOP 1995 - 04	250 000	300 000	233 230	426 330	77,7%
Lota do Funchal - Construções, Maquinaria e Equipamentos COFIN - POPRAM - IFOP 1997 - 04	30 000	29 153	17 835	43 855	61,2%
Lota do Caniçal - Construções, Maquinaria e Equipamentos COFIN - POPRAM - IFOP 1997 - 02	379 000	450 835	346 616	346 616	76,9%
N Entrepasto Frigorífico do Porto Santo - Construções, Maquinaria e Equipamentos COFIN - POPRAM - IFOP 2001 - 04	50 000	3 000	0	0	0,0%
<b>AQUACULTURA - UNIDADE DE PRODUÇÃO NA BAÍA D'ABRA</b> SE: SRA - DR Pescas N.º Projectos: 1	50 000	51 158	22 432	476 237	43,8%
Aquacultura - Unidade de Produção na Baía d'Abra (Reg. 4028/86) 1994 - 02	50 000	51 158	22 432	476 237	43,8%





REGIÃO AUTÓNOMA DA MADEIRA  
GOVERNO REGIONAL

Execução do Piddar 2001

REALIZAÇÃO FINANCEIRA  
SECRETARIA REGIONAL DO AMBIENTE E RECURSOS NATURAIS

(Un.: Contos)

DESIGNAÇÃO	ORÇAMENTO 2001		EXECUÇÃO		TAXA DE EXECUÇÃO
	Inicial	Corrigido	Em 2001	Acumulada	
1	2	3	4	5	6=4/3
<b>PESCA - RAM — APOIOS</b> SE: SRA - DR Pescas N.º Projectos: 4	50 000	0	0	408 280	0,0%
Ajustamento do Esforço de Pesca COFIN - POPRAM - IFOP 1995 - 04	10 000	0	0	49 000	0,0%
Renovação e Modernização da Frota de Pesca COFIN - POPRAM - IFOP 1995 - 04	10 000	0	0	69 000	0,0%
Transformação e Comercialização de Produtos da Pesca e Aquacultura COFIN - POPRAM - IFOP 1995 - 04	20 000	0	0	220 000	0,0%
Apoio ao Desenvolvimento da Aquacultura COFIN - POPRAM - IFOP 1996 - 04	10 000	0	0	70 280	0,0%
<b>APOIO À INDÚSTRIA DE TRANSFORMAÇÃO</b> SE: SRA - DR Pescas N.º Projectos: 1	75 000	25 000	4 003	94 654	16,0%
Apoio à Indústria de Transformação do Pescado 1997 - 04	75 000	25 000	4 003	94 654	16,0%
<b>REPOVOAMENTO DE ZONAS COSTEIRAS</b> SE: SRA - DR Pescas N.º Projectos: 1	50 000	46 112	45 833	84 454	99,4%
Repopoamento de Zonas Costeiras - Recifes Artificiais COFIN - POP II - IFOP 1997 - 04	50 000	46 112	45 833	84 454	99,4%
<b>COOPERAÇÃO NO ÂMBITO DO DESENVOLVIMENTO DAS PISCAS E AQUACULTURA NAS REGIÕES ULTRAPERIFÉRICAS</b> SE: DR Pescas N.º Projectos: 1	30 000	30 000	16 394	40 175	54,6%
Cooperação no Âmbito do Desenvolvimento das Piscas e Aquacultura nas Regiões Ultraperiféricas COFIN - REGIS II 1997 - 02	30 000	30 000	16 394	40 175	54,6%
<b>ESTUDOS PARA APOIO À POLÍTICA COMUM DAS PISCAS</b> SE: DR Pescas N.º Projectos: 1	1 000	3 576	2 038	6 854	57,0%
Estudos para Apoio à Política Comum das Piscas COFIN - POPRAM - FEDER 1999 - 02	1 000	3 576	2 038	6 854	57,0%
<b>SECTOR: INDÚSTRIA</b>	86 000	86 000	37 635	330 030	43,8%
<b>PROGRAMAS NO ÂMBITO DO INSTITUTO DO VINHO DA MADEIRA</b> SE: IVM N.º Projectos: 3	86 000	86 000	37 635	330 030	43,8%
Plano Promocional do Vinho da Madeira COFIN - POPRAM - FEDER 1994 - 06	40 000	40 000	13 433	181 594	33,6%



Execução do Piddar 2001

REALIZAÇÃO FINANCEIRA  
SECRETARIA REGIONAL DO AMBIENTE E RECURSOS NATURAIS

(Un.: Contos)

DESIGNAÇÃO	ORÇAMENTO 2001		EXECUÇÃO		TAXA DE EXECUÇÃO
	Inicial	Corrigido	Em 2001	Acumulada	
1	2	3	4	5	6=4/3
Redimensionamento do Laboratório e Acreditação 1996 - 06	6 000	6 000	4 486	37 926	74,8%
Beneficiação e Arranjo do Edifício Sede 1997 - 06	40 000	40 000	19 716	110 519	49,3%
<b>SECTOR: COMÉRCIO, ABASTECIMENTO E DEFESA DO CONSUMIDOR</b>	<b>587 000</b>	<b>506 583</b>	<b>272 735</b>	<b>2 602 311</b>	<b>53,8%</b>
<b>ORGANIZAÇÃO DE MERCADOS E SISTEMAS DE DISTRIBUIÇÃO DOS PRODUTOS AGRÍCOLAS E PECUÁRIOS</b> SE: SRA N.º Projectos: 7	<b>587 000</b>	<b>506 583</b>	<b>272 735</b>	<b>2 602 311</b>	<b>53,8%</b>
Construção e Equipamento do Matadouro do Funchal e Melhoria de Matadouros Regionais COFIN - FEOGA-O 1989 - 02	197 000	151 800	101 698	653 951	67,0%
Mercado Abastecedor do Funchal COFIN - FEOGA-O 1989 - 01	97 000	103 946	63 900	690 858	61,5%
Centrais de Acondicionamento e Armazenagem de Frutos e Produtos Hortícolas COFIN - FEOGA-O 1992 - 01	148 000	171 419	82 631	954 848	48,2%
Adega de São Vicente COFIN - FEOGA-O 1995 - 01	100 000	50 518	8 335	97 525	16,5%
Ações de Informação de Mercados Agrícolas e Promoção de Produtos Regionais 1993 - 01	25 000	27 900	16 171	205 129	58,0%
Incentivos à Produção de Produtos Regionais 1996 - 01	10 000	500	0	0	0,0%
✓ Criação de Recinto para a Realização de Mercados, Exposições e Feiras de Produtos Agrícolas e Pecuários Regionais (Reg. CE n.º 1257/99) COFIN - FEOGA-O 2001 - 03	10 000	500	0	0	0,0%
<b>SECTOR: EMPREGO E FORMAÇÃO PROFISSIONAL</b>	<b>60 000</b>	<b>55 000</b>	<b>37 997</b>	<b>295 839</b>	<b>69,1%</b>
<b>ACÇÕES DE FORMAÇÃO PROFISSIONAL</b> SE: SRA N.º Projectos: 2	<b>60 000</b>	<b>55 000</b>	<b>37 997</b>	<b>295 839</b>	<b>69,1%</b>
Ações de Formação Profissional no Sector das Pescas (DR Pescas) COFIN - POPRAM - FSE 1995 - 04	50 000	45 000	37 997	295 839	84,4%
Formação Profissional no Sector da Pecuária (DR Pecuária) COFIN - POPRAM - FSE 2000 - 02	10 000	10 000	0	0	0,0%



REGIÃO AUTÓNOMA DA MADEIRA  
GOVERNO REGIONAL

Execução do Piddar 2001

REALIZAÇÃO FINANCEIRA  
SECRETARIA REGIONAL DO AMBIENTE E RECURSOS NATURAIS

(Un.: Contos)

DESIGNAÇÃO	ORÇAMENTO 2001		EXECUÇÃO		TAXA DE EXECUÇÃO
	Inicial	Compido	Em 2001	Acumulada	
1	2	3	4	5	6=4/3
<b>SECTOR: HABITAÇÃO E URBANISMO</b>	16 074 761	16 396 404	8 011 075	33 771 713	48,9%
<b>PROMOÇÃO DE HABITAÇÃO</b> SE: IHM N.º Projectos: 7	5 610 380	5 610 380	2 345 533	13 221 853	41,8%
Construção / Aquisição / Grande Reparação de Fogos COFIN - FEDER 1994 - 01	2 552 000	2 552 000	869 754	6 148 414	34,1%
Infra-estruturas Complementares à Habitação COFIN - FEDER 1994 - 01	189 532	189 532	46 382	334 936	24,5%
Programas de Apoio a Municípios 1994 - 01	1 370 000	1 370 000	688 226	3 528 572	50,2%
Habitação a Custos Controlados 1994 - 01	935 000	935 000	190 742	630 215	20,4%
Programas de Apoio a Particulares COFIN - FEDER 1994 - 01	448 848	448 848	469 854	2 004 398	104,7%
Estudos e Projectos COFIN - FEDER 1994 - 01	15 000	15 000	6 448	14 438	43,0%
Aquisição de Terrenos COFIN 1994 - 01	100 000	100 000	74 127	560 878	74,1%
<b>REFORÇO E MELHORIA DO SISTEMA DE CAPTAÇÃO, ADUÇÃO E TRATAMENTO DE ÁGUA</b> SE: IGA N.º Projectos: 1	1 130 000	1 130 000	383 047	2 024 597	33,9%
Reforço e Melhoria do Sistema de Captação, Adução e Tratamento de Água COFIN 2000 - 01	1 130 000	1 130 000	383 047	2 024 597	33,9%
<b>REFORÇO E MELHORIA DOS SISTEMAS DE ÁGUAS RESIDUAIS</b> SE: SRA N.º Projectos: 17	659 381	956 529	238 722	1 233 681	25,0%
Destino Final de Águas Residuais em Zonas Rurais (DRSB) COFIN 1990 - 06	80 000	169 260	89 436	1 071 717	52,8%
Interceptor de Águas Residuais no Caniço e Camacha (DRSB) COFIN - POPRAM 1997 - 03	300 000	617 653	147 117	159 694	23,8%
Reformulação do Sistema de Tratamento na ETAR do Funchal (DRSB) (Dec. Lei n.º 152/97) COFIN - POPRAM 2000 - 03	38 500	5 000	0	0	0,0%



REGIÃO AUTÓNOMA DA MADEIRA  
GOVERNO REGIONAL

Execução do Piddar 2001

REALIZAÇÃO FINANCEIRA  
SECRETARIA REGIONAL DO AMBIENTE E RECURSOS NATURAIS

(Lh. = Centos)

DESIGNAÇÃO	ORÇAMENTO 2001		EXECUÇÃO		TAXA DE EXECUÇÃO
	Inicial	Corrigido	Em 2001	Acumulada	
1	2	3	4	5	6=4/3
Reformulação do Sistema de Tratamento da ETAR de Câmara de Lobos (DRSB) (Dec. Lei n.º 152/97) COFIN - POPRAM 2000 - 03	15 000	8 400	0	0	0,0%
Interceptor e ETAR nas Freguesias da Ponta do Sol e Canhas (DRSB) COFIN - POPRAM 2000 - 04	70 000	67 790	0	0	0,0%
Destino Final de Águas Residuais no Porto Moniz (DRSB) 2000 - 02	60 000	39 750	0	0	0,0%
Interceptor e ETAR na Freguesia da Boaventura (DRSB) 2000 - 04	15 000	5 400	132	233	2,4%
N Destino Final de Águas Residuais no Porto da Cruz 2001 - 05	2 500	1 000	0	0	0,0%
N Destino Final de Águas Residuais na Freguesia de Santana 2001 - 04	5 800	300	0	0	0,0%
N Destino Final de Águas Residuais na Freguesia de Machico COFIN - POPRAM 2001 - 06	5 000	2 000	0	0	0,0%
N Destino Final de Águas Residuais na Freguesia da Calheta e Arco da Calheta COFIN - POPRAM 2001 - 06	5 000	5 000	0	0	0,0%
N Destino Final de Águas Residuais na Freguesia de São Vicente COFIN - POPRAM 2001 - 04	2 500	2 500	0	0	0,0%
N Destino Final de Águas Residuais na Freguesia da Ponta Delgada COFIN - POPRAM 2001 - 06	2 500	2 500	0	0	0,0%
N Laboratório de Controlo da Qualidade de Águas Residuais (Operação) 2001 - 03	11 536	8 426	2 037	2 037	24,2%
N Plano Geral de Águas Residuais na Ilha da Madeira 2001 - 03	20 000	1 200	0	0	0,0%
N Implementação e Execução do Plano de Monitorização Ambiental e dos Sistemas de Destino Final em Câmara de Lobos, Funchal, Caniço e Santa Cruz 2001 - 01	6 045	345	0	0	0,0%
N Digitalização de Sistemas (DRSB) 2001 - 01	20 000	20 000	0	0	0,0%
<b>SISTEMA INTEGRADO DE RECOLHA E TRATAMENTO DE RESÍDUOS SÓLIDOS</b> SE: SRRN N.º Projectos: 7	<b>8 675 000</b>	<b>8 699 500</b>	<b>5 043 773</b>	<b>17 291 584</b>	<b>58,0%</b>
Sistema Integrado de Tratamento e Destino Final de Resíduos Sólidos Incluindo ETRS da Meia Serra (DRSB) COFIN - F. COESÃO 1994 - 04	8 500 000	8 685 500	5 043 773	17 291 584	58,1%



REGIÃO AUTÓNOMA DA MADEIRA  
GOVERNO REGIONAL

Execução do Piddar 2001

REALIZAÇÃO FINANCEIRA  
SECRETARIA REGIONAL DO AMBIENTE E RECURSOS NATURAIS

(Un.: Contos)

DESIGNAÇÃO	ORÇAMENTO 2001		EXECUÇÃO		TAXA DE EXECUÇÃO
	Inicial	Corrigido	Em 2001	Acumulada	
1	2	3	4	5	6=4/3
Estação de Transferência da Zona Oeste (DRSB) COFIN - F. COESÃO 2000 - 02	25 000	14 000	0	0	0,0%
Centro de Processamento de Resíduos Sólidos do Porto Santo (DRSB) COFIN - F. COESÃO 2000 - 02	35 000	0	0	0	0,0%
Equipamento de Recolha Selectiva de Resíduos Sólidos Urbanos (DRSB) COFIN - F. COESÃO 2000 - 02	50 000	0	0	0	0,0%
Estação de Triagem de Resíduos Sólidos Urbanos (DRSB) COFIN - F. COESÃO 2000 - 02	30 000	0	0	0	0,0%
N Estação de Transferência da Zona Leste (DRSB) COFIN - F. COESÃO 2001 - 02	25 000	0	0	0	0,0%
N Selagem do Aterro do Porto Santo COFIN - F. COESÃO 2001 - 02	10 000	0	0	0	0,0%
<b>SECTOR: DEFESA E PROTECÇÃO DO AMBIENTE</b>	<b>1 305 732</b>	<b>1 034 144</b>	<b>242 824</b>	<b>1 636 220</b>	<b>23,5%</b>
<b>PROJECTOS A REALIZAR NO ÂMBITO DA CONSERVAÇÃO AMBIENTAL</b> SE: SRA N.º Projectos: 16	<b>520 582</b>	<b>388 559</b>	<b>144 450</b>	<b>547 198</b>	<b>37,2%</b>
Protecção das Florestas contra Incêndios (DRF) (Reg. CE n.º 2158 / 92 e Reg. CE n.º 308/97) COFIN 1995 - 02	80 000	29 058	29 058	159 914	100,0%
Protecção da Floresta contra a Poluição Atmosférica (DRF) (Reg. CE 397 / 97) COFIN 1995 - 02	3 000	0	0	1 759	0,0%
Recuperação e Sinalização de Veredas (DRF) 1997 - 02	10 000	9 200	992	40 274	10,8%
Prevenção de Incêndios Florestais (DRF) 1999 - 02	10 000	4 093	1 983	7 852	48,4%
Investigação e Conservação da Fauna e da Flora (DRF) 1999 - 02	8 000	5 000	1 421	4 962	28,4%
Conservação de Espécies Vegetais Prioritárias e Raras da Madeira (Reg. CE n.º 1973 / 92) (DRF) COFIN - P. LIFE 1999 - 03	50 000	35 811	18 272	27 776	51,0%
Recuperação da Floresta Laurissilva das Funduras (Reg. CE n.º 1973/92) (DRF) COFIN - P. LIFE 2000 - 03	25 000	29 457	4 725	10 156	16,0%



REGIÃO AUTÓNOMA DA MADEIRA  
GOVERNO REGIONAL

Execução do Piddar 2001

REALIZAÇÃO FINANCEIRA  
SECRETARIA REGIONAL DO AMBIENTE E RECURSOS NATURAIS

(Um - Contos)

DESIGNAÇÃO	ORÇAMENTO 2001		EXECUÇÃO		TAXA DE EXECUÇÃO
	Inicial	Corrigido	Em 2001	Acumulada	
1	2	3	4	5	6=4/3
N Medidas de Conservação de Habitats Naturais na Ilha da Madeira (DRF) COFIN - FEOGA-O 2001 - 02	130 000	158	0	0	0,0%
N Tampão Verde 2001 - 05	50 000	50 000	0	0	0,0%
Protecção do Núcleo de Dragoeiros das Neves (PNM) 1995 - 03	8 000	8 000	3 566	85 107	44,6%
Recuperação do Habitat Terrestre na Deserta Grande (PNM) 1996 - 03	7 125	6 125	1 847	73 010	30,2%
Recuperação da Laurissilva (PNM) 1998 - 03	18 620	18 620	9 233	51 519	49,6%
Reserva Natural do Garajau (PNM) 1998 - 03	5 000	5 000	2 698	8 834	54,0%
Reserva Natural das Selvagens (PNM) 1998 - 03	8 000	6 500	3 205	8 585	49,3%
N Reserva Natural da Rocha do Navio (PNM) 2001 - 03	10 000	10 000	6 364	6 364	63,6%
N Recuperação do Ecossistema do Maciço Montanhoso e Laurissilva (PNM) COFIN - P. LIFE 2001 - 02	97 837	171 537	61 086	61 086	35,6%
<b>CONSERVAÇÃO DO SOLO, PROTECÇÃO AMBIENTAL E DA COBERTURA VEGETAL</b> SE: SRA - DR Florestas N.º Projectos: 6	127 000	186 523	57 612	986 512	30,9%
Plano de Repovoamento Florestal e Correção Torrencial 1988 - 06	80 000	132 103	44 498	842 370	33,7%
Recuperação de Espaços Verdes no Jardim Botânico 1994 - 02	20 000	19 199	4 887	91 371	25,5%
Melhoramento de Infra-estruturas e Apetrechamento em Equipamento do Corpo de Polícia Florestal 1999 - 02	20 000	33 398	7 705	52 249	23,1%
N Controlo Sanitário de Povoamentos Florestais na RAM 2001 - 02	1 000	1 000	0	0	0,0%
N Formação Contínua do Corpo de Polícia Florestal 2001 - 02	3 000	150	0	0	0,0%
N Sistema de Informação sobre Incêndios Florestais 2001 - 02	3 000	673	522	522	77,6%
<b>PROMOÇÃO DA CULTURA AMBIENTAL E FOMENTO DA FUNÇÃO SOCIAL DA FLORESTA</b> SE: SRA N.º Projectos: 3	15 000	22 512	7 580	32 431	33,7%
Formação, Promoção e Extensão Florestal 1999 - 02	2 000	1 741	1 074	5 049	61,7%



REGIÃO AUTÓNOMA DA MADEIRA  
GOVERNO REGIONAL

Execução do Piddar 2001

REALIZAÇÃO FINANCEIRA  
SECRETARIA REGIONAL DO AMBIENTE E RECURSOS NATURAIS

(Un.: Contos)

DESIGNAÇÃO	ORÇAMENTO 2001		EXECUÇÃO		TAXA DE EXECUÇÃO 6=4/3
	Inicial	Corrigido	Em 2001	Acumulada	
1	2	3	4	5	6=4/3
Educação Ambiental e Divulgação 1999 - 02	3 000	3 175	1 352	5 032	42,6%
Construção e Melhoramento de Infra-estruturas de Lazer em Parques Florestais 1999 - 02	10 000	17 596	5 154	22 350	29,3%
<b>MEDIDAS VISANDO A PROTECÇÃO DO AMBIENTE</b> SE: SRA - DR Ambiente N.º Projectos: 16	<b>585 000</b>	<b>378 400</b>	<b>6 284</b>	<b>27 501</b>	<b>1,7%</b>
Cartografia e Controlo de Ruído COFIN - PGSR 2000 - 02	20 000	0	0	0	0,0%
Campanhas de Sensibilização Ambiental no Âmbito do Projecto "Unidade de Valorização de Resíduos Sólidos Urbanos na Ilha da Madeira" COFIN - F. COESÃO 2000 - 03	75 000	75 000	723	19 110	1,0%
Base de Dados do Ambiente COFIN - PRPA 2000 - 02	50 000	11 900	1 002	1 002	8,4%
Inspeção Ambiental COFIN - PRPA 2000 - 04	25 000	3 000	825	825	27,5%
Inventário de Emissões Atmosféricas COFIN - PRPA 2000 - 05	4 000	1 500	280	280	18,7%
Monitorização de Impactes Ambientais COFIN - PRPA 2000 - 05	62 000	23 450	40	40	0,2%
Redes de Estações de Controlo da Poluição COFIN - PRPA 2000 - 03	156 000	180 050	194	3 024	0,1%
Recuperação de Áreas em Risco de Erosão COFIN - PRPA 2000 - 06	47 500	5 000	0	0	0,0%
Avaliação da Qualidade das Águas Costeiras Doces Superficiais e Subterrâneas da RAM COFIN - OIC 2001 - 03	60 000	46 100	84	84	0,2%
Redes de Águas Marinhas Protegidas COFIN 2001 - 03	6 000	6 000	0	0	0,0%
Estudo do Estado de Conservação da Biodiversidade Indígena e Endémica COFIN 2001 - 03	7 000	3 000	980	980	32,7%



REGIÃO AUTÓNOMA DA MADEIRA  
GOVERNO REGIONAL

Execução do Piddar 2001

REALIZAÇÃO FINANCEIRA  
SECRETARIA REGIONAL DO AMBIENTE E RECURSOS NATURAIS

DESIGNAÇÃO	ORÇAMENTO 2001		EXECUÇÃO		(Un. - Contos)
	Inicial	Corrigido	Em 2001	Acumulada	TAXA DE EXECUÇÃO
	1	2	3	4	5
N Medidas de Valorização da Qualidade da Paisagem COFIN 2001 - 03	30 000	4 500	0	0	0,0%
N Plano de Gestão de Resíduos Perigosos COFIN 2001 - 02	5 000	500	0	0	0,0%
N Elaboração de Cadastro de Resíduos Industriais - Plano Estratégico de Resíduos Industriais COFIN 2001 - 01	5 000	500	0	0	0,0%
N Elaboração de Cadastro de Resíduos Agrícolas - Plano Estratégico de Resíduos Agrícolas COFIN 2001 - 02	2 500	500	0	0	0,0%
N Actividade de Educação Ambiental COFIN 2001 - 05	30 000	17 400	2 156	2 156	12,4%
<b>COOPERAÇÃO TÉCNICA E CIENTÍFICA COM O CONSELHO EUROPEU DO AMBIENTE (CEDE)</b> SE: SRA N.º Projectos: 1	58 150	58 150	26 898	42 578	46,3%
Cooperação Técnica e Científica com o CEDE 1998 - 03	58 150	58 150	26 898	42 578	46,3%
<b>SECTOR: INVESTIGAÇÃO CIENTÍFICA E DESENVOLVIMENTO TECNOLÓGICO</b>	483 000	509 490	313 684	3 249 913	61,6%
<b>PROGRAMA DE LUTA BIOLÓGICA</b> SE: SRA N.º Projectos: 1	340 000	344 784	223 691	2 431 430	64,9%
Programa de Luta Biológica COFIN - REGIS II - POSEIMA 1994 - 02	340 000	344 784	223 691	2 431 430	64,9%
<b>INVESTIGAÇÃO APLICADA ÀS PESCAS</b> SE: SRA - DR. PESCAS N.º Projectos: 7	63 000	70 800	33 413	308 635	47,2%
Investigação Aplicada às Pescas e à Aquacultura 1995 - 04	30 000	30 000	11 889	272 407	39,6%
Ação Inter-regional para a Transferência de Tecnologia no Âmbito da Aquacultura (Inter RACTT) COFIN - FEDER 1998 - 04	1 000	28 800	20 574	32 424	71,4%
Melhoria da Produtividade das Artes da Pesca COFIN - POPRAM - JFOP 2000 - 04	10 000	5 000	950	3 774	19,0%
N Novo Modelo de Produção Integrada Maninha COFIN - INTERREG II - EXO B 2001 - 04	1 000	1 000	0	0	0,0%





REGIÃO AUTÓNOMA DA MADEIRA  
GOVERNO REGIONAL

Execução do Piddar 2001

REALIZAÇÃO FINANCEIRA  
SECRETARIA REGIONAL DO AMBIENTE E RECURSOS NATURAIS

(Un.: Contos)

DESIGNAÇÃO	ORÇAMENTO 2001		EXECUÇÃO		TAXA DE EXECUÇÃO
	Inicial	Corrigido	Em 2001	Acumulada	
1	2	3	4	5	6=4/3
N Investigação e Cooperação Tecnológica para o Desenvolvimento das Pescas COFIN - INTERREG II - EIXO C 2001 - 04	1 000	1 000	0	0	0,0%
N TINON - Ocean and Tuna Integrated Monitoring COFIN 2001 - 03	10 000	4 000	0	0	0,0%
N Embarcação de Investigação COFIN - POPRAM - IFOP 2001 - 02	10 000	1 000	0	0	0,0%
<b>INVESTIGAÇÃO E DESENVOLVIMENTO DA AQUICULTURA</b> SE: SRA - DR Pescas N.º Projectos: 1	80 000	93 906	56 580	509 848	60,3%
Centro de Aquacultura da Calheta 1995 - 04	80 000	93 906	56 580	509 848	60,3%
<b>SECTOR: ADMINISTRAÇÃO PÚBLICA REGIONAL</b>	54 600	79 710	29 719	50 247	37,3%
<b>ESTUDO, ACOMPANHAMENTO, AVALIAÇÃO E GESTÃO</b> SE: DRF - DR Pescas N.º Projectos: 1	5 000	5 000	2 278	22 806	45,6%
Gestão e Acompanhamento do POPRAM II (Sub. Pescas) COFIN - POP II - IFOP 1997 - 04	5 000	5 000	2 278	22 806	45,6%
<b>SISTEMAS DE INFORMAÇÃO DA SRA</b> SE: SRA - GS N.º Projectos: 1	39 600	39 600	11 954	11 954	30,2%
N Sistemas de Informação da SRA 2001 - 06	39 600	39 600	11 954	11 954	30,2%
<b>ESTUDOS E PROJECTOS</b> SE: SRA - GS N.º Projectos: 1	10 000	35 110	15 487	15 487	44,1%
N Estudos e Projectos 2001 - 06	10 000	35 110	15 487	15 487	44,1%





## **5. MAPAS DE EXECUÇÃO FINANCEIRA POR FONTES DE FINANCIAMENTO**





REGIÃO AUTÓNOMA DA MADEIRA  
GOVERNO REGIONAL

Execução do Piddar 2001

FONTES DE FINANCIAMENTO  
VICE-PRESIDÊNCIA

(Un.: Contos)

DESIGNAÇÃO	CAPÍTULO 50 DO G.R.				OUTRAS FONTES			TOTAL DO PIDDAR (5 a 8)
	FINANCIAMENTO REGIONAL		FINANCIAM. COMUNIT.	TOTAL CAP. 50 (2 a 4)	FINANCIAMENTO REGIONAL		FINANCIAM. COMUNIT.	
	Não Co-financiado	Contrapartida Interna			Não Co-financiado	Contrapartida Interna		
1	2	3	4	5	6	7	8	9
<b>TOTAL DO DEPARTAMENTO DO GOVERNO REGIONAL</b>	<b>977 379</b>	<b>993 768</b>	<b>59 888</b>	<b>2 031 035</b>	<b>0</b>	<b>0</b>	<b>341 980</b>	<b>2 373 015</b>
<b>SECTOR: INDÚSTRIA</b>	<b>247 235</b>	<b>0</b>	<b>0</b>	<b>247 235</b>	<b>0</b>	<b>0</b>	<b>0</b>	<b>247 235</b>
<b>FINANCIAMENTO E MODERNIZAÇÃO DA ACTIVIDADE INDUSTRIAL</b> SE: VP - DRICE N.º Projectos: 5	<b>247 235</b>	<b>0</b>	<b>0</b>	<b>247 235</b>	<b>0</b>	<b>0</b>	<b>0</b>	<b>247 235</b>
Parque Industrial da Zona Oeste (PIZO) 2001 - 01	25 932	0	0	25 932	0	0	0	25 932
Parque Industrial da Camacha (PICAM) 2000 - 01	101 399	0	0	101 399	0	0	0	101 399
Parque Industrial das Ginjas 1995 - 01	78 422	0	0	78 422	0	0	0	78 422
Parque Industrial da Cancela (PIC) 1997 - 01	39 343	0	0	39 343	0	0	0	39 343
Parque Industrial de Machico COFIN - POPRAM 1999 - 01	2 139	0	0	2 139	0	0	0	2 139
<b>SECTOR: ENERGIA</b>	<b>124 170</b>	<b>0</b>	<b>0</b>	<b>124 170</b>	<b>0</b>	<b>0</b>	<b>0</b>	<b>124 170</b>
<b>APOIO AOS PRODUTORES PRIVADOS DE ENERGIA</b> SE: VP - DRICE N.º Projectos: 2	<b>124 170</b>	<b>0</b>	<b>0</b>	<b>124 170</b>	<b>0</b>	<b>0</b>	<b>0</b>	<b>124 170</b>
Apoio aos Produtores Privados de Energia Eléctrica (Decreto-Lei n.º 129/88 e Resolução n.º 1063/88) 1995 - 01	124 170	0	0	124 170	0	0	0	124 170
Incentivos para o Aproveitamento da Energia Solar Térmica para o Sector Residencial 2001 - 01	0	0	0	0	0	0	0	0
<b>CENTRO LOGÍSTICO DE COMBUSTÍVEIS DO CANIÇAL</b> SE: VP - DRICE N.º Projectos: 1	<b>0</b>	<b>0</b>	<b>0</b>	<b>0</b>	<b>0</b>	<b>0</b>	<b>0</b>	<b>0</b>
Centro Logístico de Combustíveis do Caniçal 1997 - 04	0	0	0	0	0	0	0	0
<b>SECTOR: COMÉRCIO, ABASTECIMENTO E DEFESA DO CONSUMIDOR</b>	<b>10 788</b>	<b>34 126</b>	<b>22 031</b>	<b>66 945</b>	<b>0</b>	<b>0</b>	<b>0</b>	<b>66 945</b>
<b>PROMOÇÃO DE PRODUTOS REGIONAIS</b> SE: VP - DRICE N.º Projectos: 1	<b>1 417</b>	<b>0</b>	<b>0</b>	<b>1 417</b>	<b>0</b>	<b>0</b>	<b>0</b>	<b>1 417</b>
Promoção de Produtos Regionais 1996 - 01	1 417	0	0	1 417	0	0	0	1 417
<b>APOIO À GESTÃO DA QUALIDADE</b> SE: VP - DRICE N.º Projectos: 3	<b>9 371</b>	<b>34 126</b>	<b>22 031</b>	<b>65 528</b>	<b>0</b>	<b>0</b>	<b>0</b>	<b>65 528</b>
Laboratório Regional de Metrologia 1996 - 01	0	34 126	22 031	56 157	0	0	0	56 157



REGIÃO AUTÓNOMA DA MADEIRA  
GOVERNO REGIONAL

Execução do Piddar 2001

FONTES DE FINANCIAMENTO  
VICE-PRESIDÊNCIA

(Um. Contos)

DESIGNAÇÃO	CAPÍTULO 50 DO O.R.				OUTRAS FONTES			TOTAL DO PIDDAR (5 a 8)
	FINANCIAMENTO REGIONAL		FINANCIAM. COMUNIT.	TOTAL CAP. 50 (2 a 4)	FINANCIAMENTO REGIONAL		FINANCIAM. COMUNIT.	
	Não Co-financiado	Contrapartida Interna			Não Co-financiado	Contrapartida Interna		
1	2	3	4	5	6	7	8	9
N Equipamentos Técnicos para o Laboratório Regional de Metrologia 2001 - 01	7 661	0	0	7 661	0	0	0	7 661
Programa da Promoção da Qualidade COFIN - POPRAM 2000 - 01	1 710	0	0	1 710	0	0	0	1 710
<b>SECTOR: INFORMAÇÃO CIENTÍFICA E TÉCNICA</b>	<b>10 049</b>	<b>0</b>	<b>0</b>	<b>10 049</b>	<b>0</b>	<b>0</b>	<b>0</b>	<b>10 049</b>
<b>PROGRAMA DE INFORMAÇÃO E DIVULGAÇÃO SOBRE A ACTIVIDADE ECONÓMICA - PDAE</b> SE: VP - DRCE N.º Projectos: 1	3 019	0	0	3 019	0	0	0	3 019
Programa de Informação e Divulgação sobre a Actividade Económica (PIOAE) 1998 - 01	3 019	0	0	3 019	0	0	0	3 019
<b>COOPERAÇÃO INTER-REGIONAL</b> SE: VP - DRACE N.º Projectos: 1	0	0	0	0	0	0	0	0
Ações de Cooperação Externa COFIN - REGIS II 1996 - 01	0	0	0	0	0	0	0	0
<b>SISTEMA DE INFORMAÇÃO GEOGRÁFICA DO COMÉRCIO E INDÚSTRIA</b> SE: VP - DRCE N.º Projectos: 1	7 030	0	0	7 030	0	0	0	7 030
Sistema de Informação Geográfica do Comércio e Indústria 1997 - 02	7 030	0	0	7 030	0	0	0	7 030
<b>SECTOR: ADMINISTRAÇÃO PÚBLICA REGIONAL</b>	<b>7 500</b>	<b>6 682</b>	<b>37 857</b>	<b>52 039</b>	<b>0</b>	<b>0</b>	<b>0</b>	<b>52 039</b>
<b>FORMAÇÃO E APERFEIÇOAMENTO DO PESSOAL AFECTO À VICE-PRESIDÊNCIA</b> SE: VP N.º Projectos: 3	3 140	0	0	3 140	0	0	0	3 140
N Formação e Aperfeiçoamento do Pessoal Afecto ao Gabinete da Vice-Presidência 2001 - 01	331	0	0	331	0	0	0	331
Formação e Aperfeiçoamento do Pessoal da DRCE 1997 - 02	877	0	0	877	0	0	0	877
Formação e Aperfeiçoamento do Pessoal da DRACE 1998 - 04	1 932	0	0	1 932	0	0	0	1 932
<b>FORMAÇÃO E APERFEIÇOAMENTO DO PESSOAL DA ADMINISTRAÇÃO PÚBLICA REGIONAL E LOCAL.</b> SE: VP - DRAPL N.º Projectos: 1	0	6 682	37 857	44 539	0	0	0	44 539
N Ações de Formação na Administração Pública 2001 - 01	0	6 682	37 857	44 539	0	0	0	44 539





REGIÃO AUTÓNOMA DA MADEIRA  
GOVERNO REGIONAL

Execução do Piddar 2001

FONTES DE FINANCIAMENTO  
VICE-PRESIDÊNCIA

(Un.: Contos)

DESIGNAÇÃO	CAPÍTULO 50 DO O.R.				OUTRAS FONTES			TOTAL DO FIDAR (5 + 8)
	FINANCIAMENTO REGIONAL		FINANCIAM. COMUNIT.	TOTAL CAP. 50 (2 + 4)	FINANCIAMENTO REGIONAL		FINANCIAM. COMUNIT.	
	Não Co-financiado	Contrapartida Interna			Não Co-financiado	Contrapartida Interna		
1	2	3	4	5	6	7	8	9
<b>criação de instrumentos para o desenvolvimento integrado regional e apoio à gestão</b> SE: VP N.º Projectos: 5	375 567	470 000	0	845 567	0	0	0	845 567
Sociedade de Desenvolvimento do Porto Santo - S.D.P.S., S.A. COFIN - POPRAM 1999 - 06	0	470 000	0	470 000	0	0	0	470 000
Sociedade de Promoção e Desenvolvimento da Zona Oeste da Madeira - Ponta do Oeste, S.A. 2000 - 06	140 000	0	0	140 000	0	0	0	140 000
N Sociedade de Desenvolvimento do Litoral Sul - S.D.L.S., S.A. 2001 - 06	0	0	0	0	0	0	0	0
N Sociedade de Desenvolvimento do Norte - S.D.N., S.A. 2001 - 06	55 133	0	0	55 133	0	0	0	55 133
N Sociedade Metropolitana de Desenvolvimento, S.A. 2001 - 04	180 434	0	0	180 434	0	0	0	180 434
<b>apoios no âmbito do centro de empresas e inovação da Madeira</b> SE: VP - CEIM N.º Projectos: 3	16 400	105 000	0	121 400	0	0	0	121 400
N Modernização e Inovação Empresarial COFIN - POPRAM 2001 - 02	0	105 000	0	105 000	0	0	0	105 000
N Regio Partenariado Europa COFIN 2001 - 01	0	0	0	0	0	0	0	0
Centro de Empresas e Inovação da Madeira 1999 - 01	16 400	0	0	16 400	0	0	0	16 400
<b>cooperação técnica e científica com a AREAM</b> SE: VP N.º Projectos: 1	67 200	0	0	67 200	0	0	0	67 200
Cooperação Técnica e Científica com a AREAM COFIN 2000 - 03	67 200	0	0	67 200	0	0	0	67 200





REGIÃO AUTÓNOMA DA MADEIRA  
GOVERNO REGIONAL

Execução do Piddar 2001

FONTES DE FINANCIAMENTO  
SECRETARIA REGIONAL DOS RECURSOS HUMANOS

(Un.: Contos)

DESIGNAÇÃO	CAPÍTULO 50 DO O.R.				OUTRAS FONTES			TOTAL DO PIDDAR (5 a 8)
	FINANCIAMENTO REGIONAL		FINANCIAM. COMUNIT.	TOTAL CAP. 50 (2 a 4)	FINANCIAMENTO REGIONAL		FINANCIAM. COMUNIT.	
	Não Co-financiado	Contrapartida Interna			Não Co-financiado	Contrapartida Interna		
1	2	3	4	5	6	7	8	9
<b>TOTAL DO DEPARTAMENTO DO GOVERNO REGIONAL</b>	<b>160 471</b>	<b>172 661</b>	<b>531 327</b>	<b>864 459</b>	<b>2 675</b>	<b>0</b>	<b>0</b>	<b>867 134</b>
<b>SECTOR: INDÚSTRIA</b>	<b>43 900</b>	<b>1 500</b>	<b>3 500</b>	<b>48 900</b>	<b>2 675</b>	<b>0</b>	<b>0</b>	<b>51 575</b>
<b>DESENVOLVIMENTO DO ARTESANATO REGIONAL</b> SE: IBTAM N.º Projectos: 4	<b>43 900</b>	<b>1 500</b>	<b>3 500</b>	<b>48 900</b>	<b>2 675</b>	<b>0</b>	<b>0</b>	<b>51 575</b>
Defesa, Valorização e Renovação do Artesanato Regional COFIN - POPRAM 1991 - 06	0	1 500	3 500	5 000	0	0	0	5 000
Incentivos às Acções Promocionais e à Exportação de Artesanato Regional 1998 - 04	0	0	0	0	2 675	0	0	2 675
Apoio ao Centro de Moda e Design (através do SIMIT) 2000 - 06	43 900	0	0	43 900	0	0	0	43 900
N Criação de Núcleos de Produção de Bordados COFIN 2001 - 06	0	0	0	0	0	0	0	0
<b>SECTOR: EMPREGO E FORMAÇÃO PROFISSIONAL</b>	<b>99 316</b>	<b>171 161</b>	<b>527 827</b>	<b>796 304</b>	<b>0</b>	<b>0</b>	<b>0</b>	<b>796 304</b>
<b>AÇÕES PARA O DESENVOLVIMENTO DO EMPREGO</b> SE: SRR N.º Projectos: 111	<b>97 891</b>	<b>171 161</b>	<b>527 827</b>	<b>796 879</b>	<b>0</b>	<b>0</b>	<b>0</b>	<b>796 879</b>
Apoio à Contratação COFIN - POPRAM - FSE 1994 - 06	0	21 379	121 147	142 526	0	0	0	142 526
Apoio Complementar de Formação 1994 - 04	27	0	0	27	0	0	0	27
Apoio à Criação do Próprio Emprego COFIN - POPRAM - FSE 1994 - 04	0	2 208	12 508	14 716	0	0	0	14 716
Criação do Próprio Emprego de Subsidiados COFIN - POPRAM - FSE 1995 - 06	0	5 320	19 550	24 870	0	0	0	24 870
Iniciativas Locais de Emprego COFIN - POPRAM - FSE 1994 - 06	25 200	8 033	34 000	67 233	0	0	0	67 233
Apoio à Actividade de Agentes de Desenvolvimento COFIN - POPRAM - FSE 1994 - 06	0	1 111	6 298	7 409	0	0	0	7 409
Programa Ocupacional de Adultos Desempregados COFIN - POPRAM - FSE 1996 - 06	0	25 244	68 000	93 244	0	0	0	93 244
Unidades de Inserção na Vida Activa COFIN - POPRAM - FSE 1996 - 06	0	2 942	16 674	19 616	0	0	0	19 616









REGIÃO AUTÓNOMA DA MADEIRA  
GOVERNO REGIONAL

Execução do Piddar 2001

FONTES DE FINANCIAMENTO  
SECRETARIA REGIONAL DO TURISMO E CULTURA

DESIGNAÇÃO	CAPÍTULO 50 DO G.R.				OUTRAS FONTES			TOTAL DO PIDDAR (5 + 8)
	FINANCIAMENTO REGIONAL		FINANCIAM. COMUNIT.	TOTAL CAP. 50 (2 a 4)	FINANCIAMENTO REGIONAL		FINANCIAM. COMUNIT.	
	Não Co-financiado	Contrapartida Interna			Não Co-financiado	Contrapartida Interna		
1	2	3	4	5	6	7	8	9
<b>TOTAL DO DEPARTAMENTO DO GOVERNO REGIONAL</b>	<b>761 108</b>	<b>513 938</b>	<b>1 199 187</b>	<b>2 474 233</b>	<b>2 061</b>	<b>0</b>	<b>0</b>	<b>2 476 294</b>
<b>SECTOR: TURISMO</b>	<b>96 031</b>	<b>513 938</b>	<b>1 199 187</b>	<b>1 809 156</b>	<b>0</b>	<b>0</b>	<b>0</b>	<b>1 809 156</b>
<b>PROMOÇÃO TURÍSTICA</b> SE: SRT N.º Projectos: 10	<b>67 520</b>	<b>122 751</b>	<b>286 419</b>	<b>476 690</b>	<b>0</b>	<b>0</b>	<b>0</b>	<b>476 690</b>
Ações para a Diversificação de Mercados COFIN - POPRAM 1994 - 06	0	6 955	16 229	23 184	0	0	0	23 184
Dinamização do Turismo Interno COFIN - POPRAM 1994 - 06	0	9 318	21 741	31 059	0	0	0	31 059
Promoção do Golfe COFIN - POPRAM 1994 - 06	0	43 451	101 386	144 837	0	0	0	144 837
Campanha de Imagem COFIN - POPRAM 1994 - 06	0	41 425	96 657	138 082	0	0	0	138 082
Material Promocional COFIN - POPRAM 1994 - 06	0	21 602	50 406	72 008	0	0	0	72 008
Ações Culturais e de Promoção Turística (G.S.) 1994 - 01	16 838	0	0	16 838	0	0	0	16 838
Ações de Relações Públicas 2000 - 01	16 276	0	0	16 276	0	0	0	16 276
Novas Tecnologias da Informação COFIN - POPRAM 2000 - 06	22 138	0	0	22 138	0	0	0	22 138
Marca Quintas da Madeira COFIN - POPRAM 2000 - 02	0	0	0	0	0	0	0	0
Ações Promocionais Diversas 1994 - 01	12 268	0	0	12 268	0	0	0	12 268
<b>ANIMAÇÃO E ACONTECIMENTOS ESPECIAIS</b> SE: SHIT N.º Projectos: 6	<b>5 434</b>	<b>391 187</b>	<b>912 768</b>	<b>1 310 389</b>	<b>0</b>	<b>0</b>	<b>0</b>	<b>1 310 389</b>
Festa do Carnaval COFIN - POPRAM 1994 - 06	0	20 123	46 954	67 077	0	0	0	67 077
Festa da Flor COFIN - POPRAM 1994 - 06	0	15 671	36 566	52 237	0	0	0	52 237
Festa do Vinho da Madeira COFIN - POPRAM 1994 - 06	0	7 194	16 786	23 980	0	0	0	23 980



REGIÃO AUTÓNOMA DA MADEIRA  
GOVERNO REGIONAL

Execução do Piddar 2001

FONTES DE FINANCIAMENTO  
SECRETARIA REGIONAL DO TURISMO E CULTURA

DESIGNAÇÃO	CAPÍTULO 50 DO O.R.				OUTRAS FONTES			TOTAL DO PIDDAR (5 a 8)
	FINANCIAMENTO REGIONAL		FINANCIAM. COMUNIT.	TOTAL CAP. 50 (2 a 4)	FINANCIAMENTO REGIONAL		FINANCIAM. COMUNIT.	
	Não Co-financiado	Contrapartida Interna			Não Co-financiado	Contrapartida Interna		
3	2	3	4	5	6	7	8	9
Festa do Fim do Ano COFIN - POPRAM 1994 - 06	0	348 199	812 462	1 160 661	0	0	0	1 160 661
Encontro Regional de Bandas 1995 - 01	1 604	0	0	1 604	0	0	0	1 604
Iniciativas Diversas 1994 - 01	4 830	0	0	4 830	0	0	0	4 830
<b>CONSTRUÇÃO E RECUPERAÇÃO DE INFRA-ESTRUTURAS DE APOIO TURÍSTICO E GESTÃO DO DESTINO</b> SE: SRT N.º Projectos: 4	22 077	0	0	22 077	0	0	0	22 077
Infra-estruturas Turísticas Diversas 1998 - 01	4 474	0	0	4 474	0	0	0	4 474
Conservação e Reparação de Locais de Interesse Turístico 2000 - 01	0	0	0	0	0	0	0	0
Programas de Educação Ambiental 2000 - 04	8 800	0	0	8 800	0	0	0	8 800
Investigação, Estudos e Inquéritos 2000 - 05	8 803	0	0	8 803	0	0	0	8 803
<b>SECTOR: EMPREGO E FORMAÇÃO PROFISSIONAL</b>	7 325	0	0	7 325	0	0	0	7 325
<b>FORMAÇÃO E APERFEIÇOAMENTO PROFISSIONAL</b> SE: SRT N.º Projectos: 3	7 325	0	0	7 325	0	0	0	7 325
Ações de Formação Turística 1999 - 01	346	0	0	346	0	0	0	346
Ações de Formação no Âmbito da Cultura 1999 - 01	4 895	0	0	4 895	0	0	0	4 895
Outras Ações de Formação (G.S.) 1999 - 01	2 084	0	0	2 084	0	0	0	2 084
<b>SECTOR: CULTURA</b>	649 104	0	0	649 104	2 061	0	0	651 165
<b>RECUPERAÇÃO E BENEFICIAÇÃO DO PATRIMÓNIO</b> CLASSIFICADO SE: SRTIC N.º Projectos: 6	18 303	0	0	18 303	0	0	0	18 303
Convento de Santa Clara COFIN - POPRAM 1997 - 06	12 027	0	0	12 027	0	0	0	12 027
Igreja da Sé do Funchal COFIN - POPRAM 2000 - 06	0	0	0	0	0	0	0	0
Igreja do Colégio COFIN - POPRAM 2000 - 06	0	0	0	0	0	0	0	0
Núcleo Histórico de Santo Amaro 1997 - 02	6 276	0	0	6 276	0	0	0	6 276

(Um.: Contos)



REGIÃO AUTÓNOMA DA MADEIRA  
GOVERNO REGIONAL

Execução do Piddar 2001

FONTES DE FINANCIAMENTO  
SECRETARIA REGIONAL DO TURISMO E CULTURA

(Un.: Contos)

DESIGNAÇÃO	CAPÍTULO 50 DO O.R.				OUTRAS FONTES			TOTAL DO PIDDAR (5 a 8)
	FINANCIAMENTO REGIONAL		FINANCIAM. COMUNIT.	TOTAL CAP. 50 (2 a 4)	FINANCIAMENTO REGIONAL		FINANCIAM. COMUNIT.	
	Não Co-financiado	Contrapartida Interna			Não Co-financiado	Contrapartida Interna		
1	2	3	4	5	6	7	8	9
Quinta do Monte 1997 - 04	0	0	0	0	0	0	0	0
Fotografia Museu Vicentes - Arquivo de Imagem da Madeira 2000 - 03	0	0	0	0	0	0	0	0
<b>OBRAS DE REABILITAÇÃO E RESTAURO DO PATRIMÓNIO MÓVEL E IMÓVEL</b> SE: SRTC N.º Projectos: 6	<b>78 378</b>	<b>0</b>	<b>0</b>	<b>78 378</b>	<b>0</b>	<b>0</b>	<b>0</b>	<b>78 378</b>
Museu Etnográfico da Madeira (Ribeira Brava) 1990 - 01	0	0	0	0	0	0	0	0
Forte de São Tiago 1994 - 01	13 597	0	0	13 597	0	0	0	13 597
Casas Típicas, Molinhos e Casas de Salão 1996 - 01	5 280	0	0	5 280	0	0	0	5 280
Restauro dos Órgãos das Igrejas 1995 - 01	896	0	0	896	0	0	0	896
Obras Diversas de Conservação do Património da RAM 1994 - 01	39 586	0	0	39 586	0	0	0	39 586
Estudos e Projectos de Restauro do Património Regional 1999 - 01	19 019	0	0	19 019	0	0	0	19 019
<b>AÇÕES REALIZADAS NO ÂMBITO DO CENTRO DE ESTUDOS DA HISTÓRIA DO ATLÂNTICO</b> SE: CEHA N.º Projectos: 1	<b>16 311</b>	<b>0</b>	<b>0</b>	<b>16 311</b>	<b>2 061</b>	<b>0</b>	<b>0</b>	<b>18 372</b>
História e Autonomia do Arquipélago 2001 - 02	16 311	0	0	16 311	2 061	0	0	18 372
<b>APOIO A MUSEUS E CASAS DE CULTURA</b> SE: SRT N.º Projectos: 10	<b>199 223</b>	<b>0</b>	<b>0</b>	<b>199 223</b>	<b>0</b>	<b>0</b>	<b>0</b>	<b>199 223</b>
Casa das Mudas 1996 - 01	10 492	0	0	10 492	0	0	0	10 492
Museu Etnográfico da Madeira (Ribeira Brava) 1995 - 01	14 147	0	0	14 147	0	0	0	14 147
Museu de Arte Contemporânea - Forte de São Tiago 1995 - 01	46 506	0	0	46 506	0	0	0	46 506
Museu de Arte Sacra 1988 - 01	18 000	0	0	18 000	0	0	0	18 000
Fotografia - Museu Vicentes 1995 - 01	16 520	0	0	16 520	0	0	0	16 520
Casa - Museu Cristóvão Colombo 1995 - 01	9 319	0	0	9 319	0	0	0	9 319
Museu Quinta das Cruzes 1995 - 01	29 358	0	0	29 358	0	0	0	29 358
Solar São Cristóvão 1997 - 01	24 597	0	0	24 597	0	0	0	24 597



Execução do Piddar 2001

FONTES DE FINANCIAMENTO  
SECRETARIA REGIONAL DO TURISMO E CULTURA

DESIGNAÇÃO	CAPÍTULO 50 DO O.R.				OUTRAS FONTES			TOTAL DO PIDDAR (5 a 8)
	FINANCIAMENTO REGIONAL		FINANCIAM. COMUNIT.	TOTAL CAP. 50 (2 a 4)	FINANCIAMENTO REGIONAL		FINANCIAM. COMUNIT.	
	Não Co-financiado	Contrapartida Interna			Não Co-financiado	Contrapartida Interna		
1	2	3	4	5	6	7	8	9
Casa Museu Frederico de Freitas 1997 - 01	24 412	0	0	24 412	0	0	0	24 412
Centro Cultural de Edmundo Bettencourt 1999 - 01	5 872	0	0	5 872	0	0	0	5 872
<b>APOIO AO SERVIÇO PÚBLICO DE BIBLIOTECAS E ARQUIVO</b> SE: SRT N.º Projectos: 4	24 759	0	0	24 759	0	0	0	24 759
Biblioteca de Documentação Contemporânea 1997 - 01	10 239	0	0	10 239	0	0	0	10 239
Arquivo Regional 1995 - 01	12 447	0	0	12 447	0	0	0	12 447
Biblioteca de Culturas Estrangeiras 1997 - 01	1 880	0	0	1 880	0	0	0	1 880
Rede Regional de Bibliotecas Públicas 2001 - 01	193	0	0	193	0	0	0	193
<b>FESTIVAIS CULTURAIS</b> SE: SRT N.º Projectos: 3	54 448	0	0	54 448	0	0	0	54 448
Festival de Música da Madeira 1992 - 01	28 496	0	0	28 496	0	0	0	28 496
Festival Colombo (Porto Santo) 2000 - 01	21 983	0	0	21 983	0	0	0	21 983
Outros Festivais (Regionais) 1998 - 01	3 969	0	0	3 969	0	0	0	3 969
<b>DIVULGAÇÃO E APOIO À ACTIVIDADE ARTÍSTICA E CULTURAL</b> SE: SRT N.º Projectos: 4	257 682	0	0	257 682	0	0	0	257 682
Publicação de Edições Culturais 1994 - 01	30 594	0	0	30 594	0	0	0	30 594
Divulgação da Actividade Artística 1995 - 01	27 573	0	0	27 573	0	0	0	27 573
Apoio a Inicativas Culturais 1998 - 01	39 265	0	0	39 265	0	0	0	39 265
Apoio à Descentralização Cultural 1998 - 01	160 250	0	0	160 250	0	0	0	160 250
<b>SECTOR: ADMINISTRAÇÃO PÚBLICA REGIONAL</b>	8 648	0	0	8 648	0	0	0	8 648
<b>MODERNIZAÇÃO DOS SERVIÇOS DA SECRETARIA REGIONAL DO TURISMO E CULTURA</b> SE: SRT N.º Projectos: 3	8 648	0	0	8 648	0	0	0	8 648
Beneficiação do Edifício da SRTC 1992 - 01	2 345	0	0	2 345	0	0	0	2 345
Informabzação 1992 - 01	4 601	0	0	4 601	0	0	0	4 601

(Un.: Contos)









Execução do Piddar 2001

FONTES DE FINANCIAMENTO  
SECRETARIA REGIONAL DO EQUIPAMENTO SOCIAL E TRANSPORTES

(Un.: Contos)

DESIGNAÇÃO	CAPÍTULO 50 DO O.R.				OUTRAS FONTES			TOTAL DO PIDDAR (5 a 8)
	FINANCIAMENTO REGIONAL		FINANCIAM. COMUNIT.	TOTAL CAP. 50 (2 a 4)	FINANCIAMENTO REGIONAL		FINANCIAM. COMUNIT.	
	Não Co-financiado	Contrapartida Interna			Não Co-financiado	Contrapartida Interna		
1	2	3	4	5	6	7	8	9
<b>TOTAL DO DEPARTAMENTO DO GOVERNO REGIONAL</b>	<b>23 297 769</b>	<b>5 052 939</b>	<b>5 563 871</b>	<b>33 914 579</b>	<b>0</b>	<b>3 329</b>	<b>12 000</b>	<b>33 929 908</b>
<b>SECTOR: TRANSPORTES, COMUNICAÇÕES E METEOROLOGIA</b>	<b>19 022 795</b>	<b>4 311 385</b>	<b>4 338 344</b>	<b>27 672 524</b>	<b>0</b>	<b>0</b>	<b>0</b>	<b>27 672 524</b>
<b>CONSTRUÇÃO E CONSERVAÇÃO DE INFRA-ESTRUTURAS RODOVIÁRIAS E INTERVENÇÕES EM AÇÕES DE SEGURANÇA RODOVIÁRIA</b>	<b>17 441 944</b>	<b>4 311 385</b>	<b>4 338 344</b>	<b>26 091 673</b>	<b>0</b>	<b>0</b>	<b>0</b>	<b>26 091 673</b>
SE: SRES N.º Projectos: 69								
Salda Oeste do Funchal - 2.ª Fase (DRE) 1989 - 02	0	0	0	0	0	0	0	0
Via Rápida Câmara de Lobos Ribeira Brava 2.º Troço - 1.ª e 2.ª Fases (DRE) 1990 - 01	71 734	0	0	71 734	0	0	0	71 734
Via Rápida Funchal - Aeroporto - 2.ª Fase 1996 - 01	4 951 600	0	0	4 951 600	0	0	0	4 951 600
Circular à Cidade do Funchal - Cota 200 - 1.ª Fase (DRE) 1999 - 01	44 176	0	0	44 176	0	0	0	44 176
Circular à Cidade do Funchal - Cota 200 - 2.ª Fase (DRE) 1995 - 01	3 876 093	0	0	3 876 093	0	0	0	3 876 093
Via Expresso Machico - Faial (DRE) COFIN - POPRAM 1997 - 02	372 479	2 161 747	2 161 747	4 695 973	0	0	0	4 695 973
Túnel da Encumeada e Acessos COFIN - POPRAM 1997 - 01	3 260 795	878 961	878 961	5 018 717	0	0	0	5 018 717
E.R. 101 - Troço Tabua - Ponta do Sol (Reconstrução) (DRE) 1997 - 01	410 523	0	0	410 523	0	0	0	410 523
Variante à E.R. 102 Camacha - 2.ª Fase (DRE) 1996 - 02	5 085	0	0	5 085	0	0	0	5 085
Nova Ligação Calheta - Prazeres (DRE) COFIN - POPRAM 1996 - 03	530 727	0	0	530 727	0	0	0	530 727
Estrada Regional 223 - Paul do Mar - Jardim do Mar (DRE) 1996 - 01	549 715	0	0	549 715	0	0	0	549 715
Reconstrução da E.R. 101 - Troço São Vicente Porto Moniz (DRE) COFIN - POPRAM 1996 - 03	260 211	1 128 663	1 128 663	2 517 537	0	0	0	2 517 537
Reformulação do Nó da Cruz de Carvalho (DRE) COFIN - POPRAM 2000 - 02	87 949	20 490	25 044	133 483	0	0	0	133 483
Variante à E.R. 104 na Vila da Ribeira Brava (DRE) COFIN - POPRAM 2000 - 03	128 154	70 612	86 303	285 069	0	0	0	285 069
Variante à ER 104 - Saramago / Laranjal - São Vicente (DRE) COFIN - POPRAM 2000 - 03	11 580	18 107	18 107	47 794	0	0	0	47 794



Execução do Piddar 2001

FONTES DE FINANCIAMENTO  
SECRETARIA REGIONAL DO EQUIPAMENTO SOCIAL E TRANSPORTES

(Un.: Contos)

DESIGNAÇÃO	CAPÍTULO 50 DO O.R.				OUTRAS FONTES			TOTAL DO PIDDAR (5 a 8)
	FINANCIAMENTO REGIONAL		FINANCIAM. COMUNIT.	TOTAL CAP. 50 (2 a 4)	FINANCIAMENTO REGIONAL		FINANCIAM. COMUNIT.	
	Não Co-financiado	Contrapartida Interna			Não Co-financiado	Contrapartida Interna		
1	2	3	4	5	6	7	8	9
E.R. 101 Machico - Caniço - 2.ª Fase (DRE) COFIN - POPRAM 2000 - 03	539	0	0	539	0	0	0	539
Nova Ligação Caniço - Camacha (DRE) COFIN - POPRAM 2000 - 04	285	0	0	285	0	0	0	285
Variante à Vila da Ponta do Sol para Oeste (DRE) COFIN - POPRAM 2000 - 04	37 174	0	0	37 174	0	0	0	37 174
Variante à Vila da Calheta (DRE) COFIN - POPRAM 2000 - 04	12 890	0	0	12 890	0	0	0	12 890
E.R. 101 2.ª Fase (DRE) - Ampliação do Aeroporto da Madeira 2000 - 02	600 000	0	0	600 000	0	0	0	600 000
Reconstrução da E.R. 111 Troço Hotel Porto Santo Calheta (DRE) COFIN - POPRAM 2000 - 03	285	0	0	285	0	0	0	285
Reconstrução, Beneficiação e Sinalização de Estradas Regionais (DRE) 1998 - 01	176 203	0	0	176 203	0	0	0	176 203
Ligação ao Serrado - Porto da Cruz (Construção) (DRU) 1996 - 01	23 276	0	0	23 276	0	0	0	23 276
Ligação entre a E.M. 513 e a E.R. 101 - Fajã do Milho Porto da Cruz (DRU) 1996 - 01	176 283	0	0	176 283	0	0	0	176 283
E.M. 529 - Vargem / Torreão - Madalena do Mar (DRU) 1997 - 02	58 739	0	0	58 739	0	0	0	58 739
Construção da Variante entre a Igreja de Água de Pena e Cardais - Machico (DRU) 1997 - 02	34 304	0	0	34 304	0	0	0	34 304
Ligação entre Fajã da Murta e Lombo Galego - Faial (DRU) COFIN - POPRAM 1999 - 02	137 811	30 213	36 927	204 951	0	0	0	204 951
Variante à E.R. 107 - Túnel entre Ribeira da Lapa e Curral das Freiras (DRU) COFIN - POPRAM 2000 - 03	0	0	0	0	0	0	0	0
Novo Acesso ao Centro da Tabua (DRU) 2000 - 02	0	0	0	0	0	0	0	0
Variante à E.R. 102 no Centro do Santo da Serra (DRU) 2000 - 03	14 000	0	0	14 000	0	0	0	14 000
Ligação entre a E.R. 222 Moledos e Torreão - Madalena do Mar (DRU) 2000 - 02	285	0	0	285	0	0	0	285







REGIÃO AUTÓNOMA DA MADEIRA  
GOVERNO REGIONAL

Execução do Piddar 2001

FONTES DE FINANCIAMENTO  
SECRETARIA REGIONAL DO EQUIPAMENTO SOCIAL E TRANSPORTES

(Un.: Contos)

DESIGNAÇÃO	CAPÍTULO 50 DO O.R.				OUTRAS FONTES			TOTAL DO PIDDAR (5 a 8)
	FINANCIAMENTO REGIONAL		FINANCIAM. COMUNIT.	TOTAL CAP. 50 (2 a 4)	FINANCIAMENTO REGIONAL		FINANCIAM. COMUNIT.	
	Não Co-financiado	Contrapartida Interna			Não Co-financiado	Contrapartida Interna		
1	2	3	4	5	6	7	8	9
<b>GESTÃO DAS INFRA-ESTRUTURAS RODOVILIÁRIAS</b> SE: SRES N.º Projectos: 1	706	0	0	706	0	0	0	706
<b>N Via Litoral - Participação da RAM</b> 2001 - 01	706	0	0	706	0	0	0	706
<b>MELHORIA DAS ACESSIBILIDADES EXTERNAS MARÍTIMAS</b> SE: SRES N.º Projectos: 2	1 580 145	0	0	1 580 145	0	6	0	1 580 145
<b>N Aquisição de Novo Navio de Ligeção ao Porto Santo</b> 2001 - 03	238 383	0	0	238 383	0	0	0	238 383
<b>N APRAM - Administração dos Portos da Região</b> 2001 - 01	1 341 762	0	0	1 341 762	0	0	0	1 341 762
<b>AEROPORTO INTERCONTINENTAL DA MADEIRA COMPARTICIPAÇÃO DA RAM</b> SE: SRES N.º Projectos: 1	0	0	0	0	0	0	0	0
<b>N ANAM - Aeroporto e Navegação Aérea da Madeira</b> 2001 - 01	0	0	0	0	0	0	0	0
<b>SECTOR: EDUCAÇÃO</b>	<b>3 000 359</b>	<b>0</b>	<b>0</b>	<b>3 000 359</b>	<b>0</b>	<b>0</b>	<b>0</b>	<b>3 000 359</b>
<b>INFRA-ESTRUTURAS DE ENSINO BÁSICO, SECUNDÁRIO E ESPECIAL</b> SE: SRES N.º Projectos: 17	<b>2 744 472</b>	<b>0</b>	<b>0</b>	<b>2 744 472</b>	<b>0</b>	<b>0</b>	<b>0</b>	<b>2 744 472</b>
Escola Básica da Madalena - 2.ª Fase - Santo António Funchal (DROP) 1996 - 01	12 956	0	0	12 956	0	0	0	12 956
Escola Secundária e Pavilhão Gimnodesportivo de Santa Cruz (DROP) 1997 - 01	213 390	0	0	213 390	0	0	0	213 390
Escola Básica de São Gonçalo (DROP) 1998 - 01	308 741	0	0	308 741	0	0	0	308 741
Escola Secundária e Pavilhão Gimnodesportivo da Ponta do Sol (DROP) COFIN - POP II - FEDER 1997 - 01	731 194	0	0	731 194	0	0	0	731 194
Escola Básica da Raposeira do Lugarinho - Fajã da Ovelha (DROP) 1999 - 03	0	0	0	0	0	0	0	0
Escola Básica do Carmo - Câmara de Lobos (DROP) COFIN - POPRAM 1999 - 01	476 276	0	0	476 276	0	0	0	476 276
Escola Básica do Caniço - Santa Cruz (DROP) 1999 - 01	19 571	0	0	19 571	0	0	0	19 571







Execução do Piddar 2001

FONTES DE FINANCIAMENTO  
SECRETARIA REGIONAL DO EQUIPAMENTO SOCIAL E TRANSPORTES

(Un.: Contos)

DESIGNAÇÃO	CAPÍTULO 50 DO O.R.				OUTRAS FONTES			TOTAL DO PIDDAR (5 a 8)
	FINANCIAMENTO REGIONAL		FINANCIAM. COMUNIT.	TOTAL CAP. 50 (2 a 4)	FINANCIAMENTO REGIONAL		FINANCIAM. COMUNIT.	
	Não Co-financiado	Contrapartida Interna			Não Co-financiado	Contrapartida Interna		
1	2	3	4	5	6	7	8	9
<b>AQUISIÇÃO DE TERRENOS</b> SE: SRES - SDRR N.º Projectos: 1	161 231	0	0	161 231	0	0	0	161 231
Aquisição de Terrenos para Futuras Infra-estruturas Escolares, Públicas e Desportivas 1999 - 01	161 231	0	0	161 231	0	0	0	161 231
<b>SECTOR: DESPORTO E OCUPAÇÃO DOS TEMPOS LIVRES</b>	22 512	163 983	200 423	386 918	0	0	0	386 918
<b>CONSTRUÇÃO DE INFRA-ESTRUTURAS DESPORTIVAS E DE APOIO À JUVENTUDE</b> SE: SRES N.º Projectos: 9	22 512	163 983	200 423	386 918	0	0	0	386 918
Complexo para Natação Desportiva (DROP) COFIN - POPRAM 1991 - 03	17 951	163 983	200 423	382 357	0	0	0	382 357
Centro de Juventude do Porto Santo - Beneficiação (DROP) 1998 - 01	82	0	0	82	0	0	0	82
Póldesportivo do Rosário (DRU) 1997 - 01	4 295	0	0	4 295	0	0	0	4 295
Póldesportivo de Água de Pena (DRU) 2000 - 02	0	0	0	0	0	0	0	0
Outras Infra-estruturas Desportivas e de Apoio à Juventude (DRU) 2000 - 01	0	0	0	0	0	0	0	0
Póldesportivo da Fajã da Ovelha 2000 - 02	0	0	0	0	0	0	0	0
N Polidesportivo do Sítio das Feiteiras (Canical) 2001 - 02	0	0	0	0	0	0	0	0
N Polidesportivo da Madalena do Mar 2001 - 02	184	0	0	184	0	0	0	184
N Polidesportivo do Lombo de São João - Ponta do Sol 2001 - 02	0	0	0	0	0	0	0	0
<b>SECTOR: CULTURA</b>	142 161	290 307	354 820	787 288	0	0	0	787 288
<b>CONSTRUÇÃO, BENEFICIAÇÃO E APETRECHAMENTO DE INFRA-ESTRUTURAS CULTURAIS</b> SE: SRES N.º Projectos: 7	142 161	290 307	354 820	787 288	0	0	0	787 288
Remodelação da Casa Museu Frederico de Freitas (DROP) 1991 - 01	18 025	0	0	18 025	0	0	0	18 025
Biblioteca e Arquivo da RAM (DROP) COFIN - POPRAM 1992 - 03	32 327	290 307	354 820	677 454	0	0	0	677 454
Arquivo Fotográfico da Madeira (DROP) 1999 - 03	0	0	0	0	0	0	0	0
Centro Cultural de São Gonçalo (Inclui Junta de Freguesia) 1999 - 02	90 801	0	0	90 801	0	0	0	90 801







REGIÃO AUTÓNOMA DA MADEIRA  
GOVERNO REGIONAL

Execução do Piddar 2001

FONTES DE FINANCIAMENTO  
SECRETARIA REGIONAL DO EQUIPAMENTO SOCIAL E TRANSPORTES

(U.h.: Contos)

DESIGNAÇÃO	CAPÍTULO 50 DO O.R.				OUTRAS FONTES			TOTAL DO PIDDAR (5 a 8)
	FINANCIAMENTO REGIONAL		FINANCIAM. COMUNIT.	TOTAL CAP. 50 (2 a 4)	FINANCIAMENTO REGIONAL		FINANCIAM. COMUNIT.	
	Não Co-financiado	Contrapartida Interna			Não Co-financiado	Contrapartida Interna		
1	2	3	4	5	6	7	8	9
VALORIZAÇÃO DA ORLA MARÍTIMA DA RAM SE: SRES N.º Projectos: 22	173 079	0	0	173 079	0	0	0	173 079
Fajã Artificial no Porto Novo 2000 - 01	140	0	0	140	0	0	0	140
Construção de Pontão de Apoio Náutico na Foz da Ribeira da Boaventura 2000 - 02	0	0	0	0	0	0	0	0
Infra-estruturas de Protecção Marítima e de Apoio na Foz da Ribeira da Boaventura 2000 - 01	0	0	0	0	0	0	0	0
Protecção Marginal no Paúl do Mar COFIN - POPRAM 1997 - 02	129 416	0	0	129 416	0	0	0	129 416
Construção do Quebra Mar do Selxal e Ponta Delgada 2000 - 01	21 377	0	0	21 377	0	0	0	21 377
Protecção Marginal do Cais do Selxal 2000 - 02	0	0	0	0	0	0	0	0
Protecção Marginal do Jardim do Mar COFIN 2000-03	2 979	0	0	2 979	0	0	0	2 979
Zona Balnear do Penedo - Porto da Cruz 1997 - 01	0	0	0	0	0	0	0	0
Piscinas e Zona Balnear do Caniçal 2000 - 02	0	0	0	0	0	0	0	0
Complexo Balnear dos Reis Magos 2000 - 02	0	0	0	0	0	0	0	0
Zona Balnear do Garajau 2000 - 02	4 032	0	0	4 032	0	0	0	4 032
N Acessos e Requalificação da Praia da Pralinha 2001 - 02	0	0	0	0	0	0	0	0
Acesso Pedonal entre o Cais do Porto da Cruz e o Complexo Balnear do Penedo 2000 - 02	0	0	0	0	0	0	0	0
N Obras do Plano Frente Mar - Câmara de Lobos COFIN - POPRAM 2001 - 02	0	0	0	0	0	0	0	0
N Obras do Plano Frente Mar - Machico 2001 - 01	0	0	0	0	0	0	0	0
N Apoio à Câmara Municipal da Câmara de Lobos 2001 - 01	0	0	0	0	0	0	0	0
N Apoio à Câmara Municipal do Funchal - Promenade da Ponta Gorda à Praia Formosa 2001 - 01	0	0	0	0	0	0	0	0
N Estudos e Projectos de Obras do Litoral 2001 - 03	9 065	0	0	9 065	0	0	0	9 065



REGIÃO AUTÓNOMA DA MADEIRA  
GOVERNO REGIONAL

Execução do Piddar 2001

FONTES DE FINANCIAMENTO  
SECRETARIA REGIONAL DO EQUIPAMENTO SOCIAL E TRANSPORTES

(Un.: Contos)

DESIGNAÇÃO	CAPÍTULO 50 DO O.R.				OUTRAS FONTES			TOTAL DO PIDDAR (5 a 8)
	FINANCIAMENTO REGIONAL		FINANCIAM. COMUNIT.	TOTAL CAP. 50 (2 a 4)	FINANCIAMENTO REGIONAL		FINANCIAM. COMUNIT.	
	Não Co-financiado	Contrapartida Interna			Não Co-financiado	Contrapartida Interna		
1	2	3	4	5	6	7	8	9
N Construção e Exploração de Fajãs Artificiais 2001 - 01	0	0	0	0	0	0	0	0
N Ligação Pedonal Praia de Lagoa Fajã da Areia 2001 - 01	0	0	0	0	0	0	0	0
Reparação do Cais do Porto Santo 1997 - 01	6 070	0	0	6 070	0	0	0	6 070
Infra-estruturas de Valorização e de Apoio Náutico e Baignear (DROT) 2001 - 04	0	0	0	0	0	0	0	0
<b>EQUIPAMENTO SÓCIO-CULTURAL</b> SE: SRES N.º Projectos: 11	<b>48 827</b>	<b>0</b>	<b>0</b>	<b>48 827</b>	<b>0</b>	<b>0</b>	<b>0</b>	<b>48 827</b>
Casa da Cultura de Câmara de Lobos (DRU) 1997 - 01	23 733	0	0	23 733	0	0	0	23 733
Edifício Sede do Santa Cruzense (DROP) 1999 - 02	24 677	0	0	24 677	0	0	0	24 677
Recuperação de Edifícios de Interesse Público em Zonas Rurais (DRU) 1999 - 01	63	0	0	63	0	0	0	63
Centro Cultural e Paroquial de Santana 2000 - 03	0	0	0	0	0	0	0	0
Centro Cultural da Ribeira Grande Maroços - Machico 2000 - 02	354	0	0	354	0	0	0	354
N Centro Cívico do Caniçal e Acessos 2001 - 03	0	0	0	0	0	0	0	0
N Casa Paroquial do Caniçal 2001 - 02	0	0	0	0	0	0	0	0
N Sede de Banda Municipal de Machico 2001 - 02	0	0	0	0	0	0	0	0
N Centro Cívico de Santo António 2001 - 02	0	0	0	0	0	0	0	0
N Centro Cívico do Porto da Cruz e Acessos 2001 - 03	0	0	0	0	0	0	0	0
N Centro Cívico de Santa Maria Maior 2001 - 02	0	0	0	0	0	0	0	0
<b>EQUIPAMENTO RELIGIOSO</b> SE: SRES N.º Projectos: 5	<b>66 870</b>	<b>0</b>	<b>0</b>	<b>66 870</b>	<b>0</b>	<b>0</b>	<b>0</b>	<b>66 870</b>
Construção da Igreja do Caniçal (DRU) 1994 - 01	25 438	0	0	25 438	0	0	0	25 438
Construção da Igreja dos Lameiros 2001 - 01	610	0	0	610	0	0	0	610
Construção da Igreja da Nazaré (DRU) 1997 - 02	21 815	0	0	21 815	0	0	0	21 815





REGIÃO AUTÓNOMA DA MADEIRA  
GOVERNO REGIONAL

Execução do Piddar 2001

FONTES DE FINANCIAMENTO  
SECRETARIA REGIONAL DO EQUIPAMENTO SOCIAL E TRANSPORTES

(Un.: Contos)

DESIGNAÇÃO	CAPÍTULO 50 DO O.R.				OUTRAS FONTES			TOTAL DO PIDDAR (5 a 8)
	FINANCIAMENTO REGIONAL		FINANCIAM. COMUNIT.	TOTAL CAP. 50 (2 a 4)	FINANCIAMENTO REGIONAL		FINANCIAM. COMUNIT.	
	Não Co-financiado	Contrapartida Interna			Não Co-financiado	Contrapartida Interna		
1	2	3	4	5	6	7	8	9
N Muralha de Protecção no Chão da Ribeira 2001 - 01	0	0	0	0	0	0	0	0
N Canalização da Ribeira de São Vicente 2001 - 03	0	0	0	0	0	0	0	0
<b>SECTOR: INVESTIGAÇÃO CIENTÍFICA E DESENVOLVIMENTO TECNOLÓGICO</b>	<b>51 769</b>	<b>0</b>	<b>0</b>	<b>51 769</b>	<b>0</b>	<b>3 329</b>	<b>12 000</b>	<b>67 098</b>
<b>INFRA-ESTRUTURAS E AÇÕES DE INVESTIGAÇÃO E DESENVOLVIMENTO NO DOMÍNIO DOS RECURSOS NATURAIS, ENERGIA E AMBIENTE</b> <b>SE: LREC</b> N.º Projectos: 11	<b>34 703</b>	<b>0</b>	<b>0</b>	<b>34 703</b>	<b>0</b>	<b>3 329</b>	<b>12 000</b>	<b>50 032</b>
Centro de Apoio Metrológico 1997 - 04	10 011	0	0	10 011	0	0	0	10 011
Marca de Qualidade do LREC 1998 - 01	0	0	0	0	0	0	0	0
Base de Dados Meteorológicos 1998 - 04	0	0	0	0	0	0	0	0
Centrais Solares, Fotovoltáicas e Térmicas COFIN - POPRAM 1998 - 04	0	0	0	0	0	0	0	0
Consolidação das Infra-estruturas da Qualidade Industrial COFIN - PEDIP II 1998 - 02	11 050	0	0	11 050	0	0	12 000	23 050
Ações de Formação COFIN - POP II - PSE 1998 - 04	2 311	0	0	2 311	0	960	0	3 271
N Fomento de Energias Renováveis COFIN 2001 - 01	10 838	0	0	10 838	0	2 369	0	13 207
N Observação Sistemática de Obras Marítimas 2001 - 03	0	0	0	0	0	0	0	0
N Laboratório de Química dos Materiais 2001 - 01	0	0	0	0	0	0	0	0
N Observação Sistemática de Infra-estruturas Rodoviárias Especiais 2001 - 03	0	0	0	0	0	0	0	0
Avaliação Ecológica de Zonas Críticas 1998 - 03	493	0	0	493	0	0	0	493
<b>INFRA-ESTRUTURAS DO POLO TECNOLÓGICO DA PENTEADA</b> <b>SE: SRES</b> N.º Projectos: 3	<b>17 066</b>	<b>0</b>	<b>0</b>	<b>17 066</b>	<b>0</b>	<b>0</b>	<b>0</b>	<b>17 066</b>
Infra-estruturas do Madeira Tecnopolo - 2.ª e 3.ª Fases (DROP) COFIN - POP II - FEDER 1996 - 03	4 720	0	0	4 720	0	0	0	4 720
Aquisição de Terrenos para o Madeira Tecnopolo (SDSR) 1999 - 02	12 346	0	0	12 346	0	0	0	12 346









REGIÃO AUTÓNOMA DA MADEIRA  
GOVERNO REGIONAL

Execução do Piddar 2001

FONTES DE FINANCIAMENTO  
SECRETARIA REGIONAL DOS ASSUNTOS SOCIAIS

(Lh.: Contos)

DESIGNAÇÃO	CAPÍTULO 50 DO O.R.				OUTRAS FONTES			TOTAL DO PIDDAR (5 a 8)
	FINANCIAMENTO REGIONAL		FINANCIA. COMUNIT.	TOTAL CAP. 50 (2 a 4)	FINANCIAMENTO REGIONAL		FINANCIA. COMUNIT.	
	Não Co-financiado	Contrapartida Interna			Não Co-financiado	Contrapartida Interna		
1	2	3	4	5	6	7	8	9
<b>PROGRAMAS DE DIAGNÓSTICO PRECOZE E PROMOÇÃO DA SAÚDE</b> SE: CRS N.º Projectos: 3	80 037	0	0	80 037	65 935	0	0	145 972
Diagnóstico Precoce e Promoção da Saúde 2000 - 01	72 725	0	0	72 725	4 784	0	0	77 509
Equipamento para o Programa de Diagnóstico Precoce e Promoção da Saúde 2000 - 01	7 312	0	0	7 312	15 535	0	0	22 847
N Melhoria da Prestação de Cuidados na Comunidade 2001 - 01	0	0	0	0	45 616	0	0	45 616
<b>BENEFICIAÇÃO DAS ESTRUTURAS FÍSICAS DE EDIFÍCIOS DO CENTRO REGIONAL DE SAÚDE</b> SE: CRS N.º Projectos: 4	125 577	0	0	125 577	114 480	0	0	240 057
Remodelação e Ampliação de Centros de Saúde (Camacha, Calheta, Câmara de Lobos e Bom Jesus) 1999 - 01	106 571	0	0	106 571	42 516	0	0	149 087
Remodelação do Centro de Saúde Dr. Agostinho Cardoso 2000 - 01	0	0	0	0	21 460	0	0	21 460
Remodelação do Laboratório de Saúde Pública 2000 - 01	0	0	0	0	0	0	0	0
N Ampliação do Edifício Sede do CRS 2001 - 01	19 006	0	0	19 006	50 504	0	0	69 510
<b>EQUIPAMENTOS DE INOVAÇÃO E SUBSTITUIÇÃO PARA CENTROS REGIONAIS DE SAÚDE E OUTROS SERVIÇOS DO CRS</b> SE: CRS N. Projectos: 1	20 512	0	0	20 512	77 904	0	0	98 416
N Equipamentos de Inovação e Substituição para Centros Regionais de Saúde e Outros Serviços do CRS 2001 - 01	20 512	0	0	20 512	77 904	0	0	98 416
<b>AMPLIAÇÃO, RENOVACÃO E MODERNIZAÇÃO TECNOLÓGICA DAS ESTRUTURAS HOSPITALARES</b> SE: CRF N. Projectos: 7	225 730	0	0	225 730	194 655	0	0	420 385
Infra-estruturas de Apoio (Instalações Físicas e Técnicas) 1994 - 04	30 870	0	0	30 870	27 348	0	0	58 218
Modernização dos Meios Auxiliares de Diagnóstico e Terapêutica 1994 - 04	91 098	0	0	91 098	8 823	0	0	99 921
Modernização dos Serviços de Apoio às Áreas Médicas 1994 - 04	21 974	0	0	21 974	20 341	0	0	42 315
Acolhimento e Atendimento de Doentes 1994 - 01	1 788	0	0	1 788	4 084	0	0	5 872
Implementação do Plano Director do Centro Hospitalar do Funchal COFIN - POPRAM 1995 - 06	80 000	0	0	80 000	134 059	0	0	214 059





REGIÃO AUTÓNOMA DA MADEIRA  
GOVERNO REGIONAL

Execução do Piddar 2001

FONTES DE FINANCIAMENTO  
SECRETARIA REGIONAL DOS ASSUNTOS SOCIAIS

(Un.: Contos)

DESIGNAÇÃO	CAPÍTULO 50 DO O.R.				OUTRAS FONTES			TOTAL DO PIDDAR (5 a 8)
	FINANCIAMENTO REGIONAL		FINANCIA. COMUNIT.	TOTAL CAP. 50 (2 a 4)	FINANCIAMENTO REGIONAL		FINANCIA. COMUNIT.	
	Não Co-financiado	Contrapartida Interna			Não Co-financiado	Contrapartida Interna		
1	2	3	4	5	6	7	8	9
APOIO À CONSTRUÇÃO DE QUARTÉIS DE BOMBEIROS SE: SRAS - GS N.º Projectos: 1	200 000	0	0	200 000	0	0	0	200 000
Apoio à Construção de Quartéis de Bombeiros 1998 - 02	200 000	0	0	200 000	0	0	0	200 000



REGIÃO AUTÓNOMA DA MADEIRA  
GOVERNO REGIONAL

Execução do Piddar 2001

FONTES DE FINANCIAMENTO  
SECRETARIA REGIONAL DA EDUCAÇÃO

DESIGNAÇÃO	CAPÍTULO 50 DO O.R.				OUTRAS FONTES			TOTAL DO PIDDAR (5 a 8)
	FINANCIAMENTO REGIONAL		FINANCIA. COMUNIT.	TOTAL CAP. 50 (2 a 4)	FINANCIAMENTO REGIONAL		FINANCIA. COMUNIT.	
	Não Co-financiado	Contrapartida Interna			Não Co-financiado	Contrapartida Interna		
1.	2.	3.	4.	5.	6.	7.	8.	9.
Formação Contínua 1994 - 03	7 192	0	0	7 192	0	0	0	7 192
Programa Regional de Apoio aos Sobredotados COFIN - POPRAM - FSE 1997 - 03	0	2 136	6 409	8 545	0	0	0	8 545
<b>FORMAÇÃO E INTEGRAÇÃO PROFISSIONAL DE DEFICIENTES</b> SE: SRE N.º Projectos: 3	12 475	22 278	126 245	160 998	0	0	0	160 998
Formação Pré-profissional de Deficientes 1989 - 04	12 475	0	0	12 475	0	0	0	12 475
Formação Profissional de Deficientes COFIN - POPRAM - FSE 1994 - 04	0	18 679	105 849	124 528	0	0	0	124 528
Integração Profissional de Deficientes COFIN - POPRAM - FSE 1994 - 04	0	3 599	20 396	23 995	0	0	0	23 995
<b>EQUIPAMENTOS E SERVIÇOS PARA DEFICIENTES</b> SE: SIE N.º Projectos: 5	89 757	0	0	89 757	0	0	0	89 757
Instalação de Centros Psico-pedagógicos 1994 - 04	25 300	0	0	25 300	0	0	0	25 300
Equipamento de Estabelecimentos de Jovens Deficientes e Serviços de Apoio 1987 - 04	47 210	0	0	47 210	0	0	0	47 210
Habitação Social para Jovens e Adultos Deficientes 1997 - 04	5 247	0	0	5 247	0	0	0	5 247
II Instalação de Centros de Actividades Ocupacionais 2001 - 04	12 000	0	0	12 000	0	0	0	12 000
II Criação de Centros de Emprego Protegido 2001 - 04	0	0	0	0	0	0	0	0
<b>SECTOR: EMPREGO E FORMAÇÃO PROFISSIONAL</b>	0	271 631	1 066 451	1 338 082	0	603 900	3 062 988	5 004 970
<b>IMPLEMENTAÇÃO, CONTROLO E AVALIAÇÃO DE ACÇÕES DE FORMAÇÃO PROFISSIONAL</b> SE: SRE N.º Projectos: 1	0	122 330	489 321	611 651	0	0	0	611 651
Implementação, Controlo e Avaliação de Acções de Formação Profissional COFIN - POPRAM - FSE 1994 - 06	0	122 330	489 321	611 651	0	0	0	611 651
<b>PROGRAMAS POR INICIATIVA DE OUTREM</b> SE: Fundo Autónomo FSE N.º Projectos: 1	0	44 000	0	44 000	0	494 607	3 052 106	3 590 713
Programas Por Iniciativa de Outrem COFIN - POPRAM - FSE 1994 - 06	0	44 000	0	44 000	0	494 607	3 052 106	3 590 713



REGIÃO AUTÓNOMA DA MADEIRA  
GOVERNO REGIONAL

Execução do Piddar 2001

FONTES DE FINANCIAMENTO  
SECRETARIA REGIONAL DA EDUCAÇÃO

(Un.: Contos)

DESIGNAÇÃO	CAPÍTULO 50 DO O.R.				OUTRAS FONTES			TOTAL DO PIDDAR (5 a 8)
	FINANCIAMENTO REGIONAL		FINANCIA. COMUNIT.	TOTAL CAP. 50 (2 a 4)	FINANCIAMENTO REGIONAL		FINANCIA. COMUNIT.	
	Não Co-financiado	Contrapartida Interna			Não Co-financiado	Contrapartida Interna		
1	2	3	4	5	6	7	8	9
<b>FORMAÇÃO PROFISSIONAL NA ESCOLA DE HOTELARIA DA MADEIRA</b> SE: EHTM N.º Projectos: 2	0	92 539	524 388	616 927	0	109 066	0	725 993
Ações de Formação Profissional na EHTM COFIN - POPRAM - FSE 1999 - 03	0	90 610	513 458	604 068	0	109 066	0	713 134
Curso Bletápio em Direcção e Gestão Hoteleira COFIN - POPRAM - FSE 2000 - 01	0	1 929	10 930	12 859	0	0	0	12 859
<b>PROGRAMAS DE COOPERAÇÃO INTER-REGIONAL NO DOMÍNIO DA FORMAÇÃO PROFISSIONAL E DO EMPREGO</b> SE: SRE N.º Projectos: 3	0	3 454	0	3 454	0	227	10 882	14 563
Programa "Leonardo da Vinci" COFIN - PIC - FSE 1995 - 06	0	3 400	0	3 400	0	0	10 200	13 600
Programa "Equal" COFIN - PIC - OIC 1996 - 06	0	0	0	0	0	0	0	0
Outros Programas Comunitários COFIN - PIC - OIC 1996 - 06	0	54	0	54	0	227	682	963
<b>CONSTRUÇÃO DE INFRA-ESTRUTURAS DE FORMAÇÃO PROFISSIONAL</b> SE: SRE N.º Projectos: 1	0	0	0	0	0	0	0	0
IN Construção da Biblioteca, Sala de Estudo e Zona de Lazer dos Formandos COFIN - POPRAM - FSE 2001 - 02	0	0	0	0	0	0	0	0
<b>ESTUDO, ACOMPANHAMENTO, AVALIAÇÃO E GESTÃO DO POPRAM - COMPONENTE FSE</b> SE: SRE N.º Projectos: 3	0	9 308	52 742	62 050	0	0	0	62 050
Monitorização do Subprograma COFIN - POPRAM - FSE 1994 - 06	0	5 025	28 475	33 500	0	0	0	33 500
Funcionamento da Comissão de Gestão COFIN - POPRAM - FSE 1994 - 06	0	2 783	15 767	18 550	0	0	0	18 550
Estudos, Publicidade e Promoção COFIN - POPRAM - FSE 1994 - 06	0	1 500	8 500	10 000	0	0	0	10 000
<b>SECTOR: DESPORTO E OCUPAÇÃO DOS TEMPOS LIVRES</b>	5 103 776	0	0	5 103 776	0	0	0	5 103 776
<b>AÇÕES DE FOMENTO DESPORTIVO</b> SE: IDRAM N.º Projectos: 1	5 103 776	0	0	5 103 776	0	0	0	5 103 776
Ações de Fomento Desportivo 1991 - 01	5 103 776	0	0	5 103 776	0	0	0	5 103 776



REGIÃO AUTÓNOMA DA MADEIRA  
GOVERNO REGIONAL

Execução do Piddar 2001

FONTES DE FINANCIAMENTO  
SECRETARIA REGIONAL DA EDUCAÇÃO

DESIGNAÇÃO	CAPÍTULO 50 DO O.R.				OUTRAS FONTES			TOTAL DO PIDDAR (5 + 8)
	FINANCIAMENTO REGIONAL		FINANCIA. COMUNIT.	TOTAL CAP. 50 (2 + 4)	FINANCIAMENTO REGIONAL		FINANCIA. COMUNIT.	
	Não Co-financiado	Contrapartida Interna			Não Co-financiado	Contrapartida Interna		
	1	2	3	4	5	6	7	
<b>SECTOR: CULTURA</b>	78 181	1 550	28 936	108 667	0	0	0	108 667
<b>EDIÇÃO DE PUBLICAÇÕES</b> SE: SRE N.º Projectos: 1	6 837	0	0	6 837	0	0	0	6 837
Edição de Publicações 1988 - 03	6 837	0	0	6 837	0	0	0	6 837
<b>AÇÕES A REALIZAR NO ÂMBITO DO CONSERVATÓRIO ESCOLA PROFISSIONAL DAS ARTES DA MADEIRA</b> SE: SRE - CEPAM N.º Projectos: 2	71 344	1 550	28 936	101 830	0	0	0	101 830
N Ações de Formação no Âmbito do CEPAM COFIN - FSE 2001 - 06	10 700	1 550	28 936	41 186	0	0	0	41 186
N Produção, Promoção e Divulgação Artística 2001 - 06	60 644	0	0	60 644	0	0	0	60 644
<b>SECTOR: INFORMAÇÃO CIENTÍFICA E TÉCNICA</b>	0	79 158	96 460	175 618	0	0	47 212	222 830
<b>MOBILIZAÇÃO DO POTENCIAL DE INICIATIVA ENDÓGENA</b> SE: SRE - Madeira Tecnopolo N.º Projectos: 1	0	37 818	0	37 818	0	0	47 212	85 030
Dinamização Empresarial COFIN - REGLS - POP 2000 - 01	0	37 818	0	37 818	0	0	47 212	85 030
<b>SOCIEDADE DE INFORMAÇÃO</b> SE: SRE - NEST N.º Projectos: 3	0	41 340	96 460	137 800	0	0	0	137 800
Info-Acesso COFIN - POPRAM 2000 - 06	0	0	0	0	0	0	0	0
Info-Conteúdos COFIN - POPRAM 2000 - 06	0	32 940	76 860	109 800	0	0	0	109 800
Info-Escola Conectiva COFIN - POPRAM 2000 - 06	0	8 400	19 600	28 000	0	0	0	28 000
<b>SECTOR: INVESTIGAÇÃO CIENTÍFICA E DESENVOLVIMENTO TECNOLÓGICO</b>	0	184 794	0	184 794	0	0	230 709	415 503
<b>POLO TECNOLÓGICO DA MADEIRA</b> SE: SRE - Madeira Tecnopolo N.º Projectos: 5	0	184 794	0	184 794	0	0	230 709	415 503
Gestão e Projectos Comunitários COFIN 1994 - 06	0	164 634	0	164 634	0	0	217 703	382 337
Estudos de Expansão do Madeira Tecnopolo COFIN 2000 - 06	0	20 160	0	20 160	0	0	13 006	33 166

(Un.: Contos)



Execução do Piddar 2001

FONTES DE FINANCIAMENTO  
SECRETARIA REGIONAL DA EDUCAÇÃO

DESIGNAÇÃO	CAPÍTULO 50 DO O.R.				OUTRAS FONTES			(Un.: Contos)
	FINANCIAMENTO REGIONAL		FINANÇIA. COMUNIT.	TOTAL CAP. 50 (2 + 4)	FINANCIAMENTO REGIONAL		FINANÇIA. COMUNIT.	TOTAL DO PIDDAR (5 + 8)
	Não Co-financiado	Contrapartida Interna			Não Co-financiado	Contrapartida Interna		
1	2	3	4	5	6	7	8	9
Promoção do Polo Tecnológico e Congressos COFIN 2000 - 06	0	0	0	0	0	0	0	0
Esplanada Jardim COFIN 2000 - 06	0	0	0	0	0	0	0	0
N Conservatório e Escola das Artes COFIN 2001 - 06	0	0	0	0	0	0	0	0
<b>SECTOR: ADMINISTRAÇÃO PÚBLICA REGIONAL.</b>	<b>0</b>	<b>2 037</b>	<b>6 111</b>	<b>8 148</b>	<b>0</b>	<b>0</b>	<b>0</b>	<b>8 148</b>
<b>FORMAÇÃO E APERFEIÇOAMENTO PROFISSIONAL DO PESSOAL DA SECRETARIA REGIONAL DA EDUCAÇÃO</b> SE: SRE N.º Projectos: 2	<b>0</b>	<b>2 037</b>	<b>6 111</b>	<b>8 148</b>	<b>0</b>	<b>0</b>	<b>0</b>	<b>8 148</b>
Ações de Formação no Âmbito da DRAP COFIN - POPRAM - PSE 1998 - 03	0	2 018	6 053	8 071	0	0	0	8 071
N Formação Especializada de Inspectores de Educação (G.S.) COFIN - POPRAM 2001 - 03	0	19	58	77	0	0	0	77





REGIÃO AUTÓNOMA DA MADEIRA  
GOVERNO REGIONAL

Execução do Piddar 2001

FONTES DE FINANCIAMENTO  
SECRETARIA REGIONAL DO PLANO E FINANÇAS

(Lin.: Contos)

DESIGNAÇÃO	CAPÍTULO 50 DO O.R.				OUTRAS FONTES			TOTAL DO PIDDAR (5 a 8)
	FINANCIAMENTO REGIONAL		Financiamento Comunitário	TOTAL CAP. 50 (2 a 4)	FINANCIAMENTO REGIONAL		Financiamento Comunitário	
	Não Co-financiado	Contrapartida Interna			Não Co-financiado	Contrapartida Interna		
1	2	3	4	5	6	7	8	9
<b>TOTAL DO DEPARTAMENTO DO GOVERNO REGIONAL</b>	<b>4 305 270</b>	<b>161 318</b>	<b>57 694</b>	<b>4 524 282</b>	<b>0</b>	<b>0</b>	<b>520</b>	<b>4 524 802</b>
<b>SECTOR: INFORMAÇÃO CIENTÍFICA E TÉCNICA</b>	<b>70 851</b>	<b>28 034</b>	<b>55 766</b>	<b>154 651</b>	<b>0</b>	<b>0</b>	<b>520</b>	<b>155 171</b>
<b>MOBILIZAÇÃO DO POTENCIAL DE INICIATIVA ENDÓGENA</b> SE: SRP N.º Projectos: 5	<b>8 288</b>	<b>0</b>	<b>0</b>	<b>8 288</b>	<b>0</b>	<b>0</b>	<b>0</b>	<b>8 288</b>
Representação da Região na Comissão Regional de Selecção IQADE II COFIN 2000 - 01	0	0	0	0	0	0	0	0
Redes de Cooperação COFIN - REGIS II 1998 - 01	0	0	0	0	0	0	0	0
Projectos de Cooperação - RUP COFIN - REGIS II 1998 - 01	0	0	0	0	0	0	0	0
Ações de Desenvolvimento Local 2000 - 01	0	0	0	0	0	0	0	0
Apoio Financeiro às Entidades Promotoras do Desenvolvimento Empresarial 2000 - 01	8 288	0	0	8 288	0	0	0	8 288
<b>PROGRAMA DE COOPERAÇÃO COM A ADERAM</b> SE: SRP - GS N.º Projectos: 1	<b>60 000</b>	<b>0</b>	<b>0</b>	<b>60 000</b>	<b>0</b>	<b>0</b>	<b>0</b>	<b>60 000</b>
Programa de Cooperação com a ADERAM 1999 - 01	60 000	0	0	60 000	0	0	0	60 000
<b>PROJECTOS DE INFORMAÇÃO REGIONAL</b> SE: SRP N.º Projectos: 3	<b>2 563</b>	<b>0</b>	<b>0</b>	<b>2 563</b>	<b>0</b>	<b>0</b>	<b>0</b>	<b>2 563</b>
Contas Económicas Regionais (DRE) 1994 - 01	0	0	0	0	0	0	0	0
Base de Dados de Legislação (DRI) 1999 - 01	0	0	0	0	0	0	0	0
Inquérito ao Trabalho Infantil (DRE) 2001 - 01	2 563	0	0	2 563	0	0	0	2 563
<b>GESTÃO DO PROGRAMA OPERACIONAL PLURIFUNDOS</b> SE: SRP N.º Projectos: 4	<b>0</b>	<b>17 846</b>	<b>41 637</b>	<b>59 483</b>	<b>0</b>	<b>0</b>	<b>0</b>	<b>59 483</b>
Monitorização do Programa na Direcção Regional de Planeamento COFIN - POPRAM 1994 - 01	0	1 167	2 720	3 887	0	0	0	3 887
Fundamento da Unidade de Gestão COFIN - POPRAM 1994 - 01	0	5 624	13 123	18 747	0	0	0	18 747





REGIÃO AUTÓNOMA DA MADEIRA  
GOVERNO REGIONAL

Execução do Piddar 2001

FONTES DE FINANCIAMENTO  
SECRETARIA REGIONAL DO PLANO E FINANÇAS

(Un.: Contos)

DESIGNAÇÃO	CAPÍTULO 50 DO O.R.				OUTRAS FONTES			TOTAL DO PIDDAR (5 + 8)
	FINANCIAMENTO REGIONAL		Financiamento Comunitário	TOTAL CAP. 50 (2 + 4)	FINANCIAMENTO REGIONAL		Financiamento Comunitário	
	Não Co-financiado	Contrapartida Interna			Não Co-financiado	Contrapartida Interna		
1	2	3	4	5	6	7	8	9
No Âmbito do POP RAM III 2001 - 01	0	209	0	209	0	0	486	695
No Âmbito do Programa FSE 2001 - 01	0	6	0	6	0	0	34	40
No Âmbito de Outros Programas Co-financiados pela CE 2001 - 01	0	1 336	0	1 336	0	0	0	1 336
No Âmbito de Outros Programas não Co-financiados pela CE 2001 - 01	0	0	0	0	0	0	0	0
<b>SECTOR: ADMINISTRAÇÃO PÚBLICA REGIONAL</b>	<b>2 789</b>	<b>486</b>	<b>1 928</b>	<b>5 203</b>	<b>0</b>	<b>0</b>	<b>0</b>	<b>5 203</b>
<b>FORMAÇÃO E APERFEIÇOAMENTO PROFISSIONAL DO PESSOAL DA DIRECÇÃO REGIONAL DE PLANEAMENTO</b> SE: SRP - DRP N.º Projectos: 1	0	204	1 158	1 362	0	0	0	1 362
Acções de Formação COFIN - POP II - FSE 1998 - 01	0	204	1 158	1 362	0	0	0	1 362
<b>FORMAÇÃO E APERFEIÇOAMENTO PROFISSIONAL DO PESSOAL DA SECRETARIA REGIONAL DO PLANO E FINANÇAS</b> SE: SRP N.º Projectos: 4	758	0	0	758	0	0	0	758
Afecto à Direcção Regional de Informática 1998 - 01	598	0	0	598	0	0	0	598
Afecto à Direcção Regional de Estatística 1998 - 01	0	0	0	0	0	0	0	0
Afecto à Direcção Regional de Finanças 1998 - 01	0	0	0	0	0	0	0	0
Afecto à Direcção Regional de Orçamento e Contabilidade 1998 - 01	160	0	0	160	0	0	0	160
<b>AÇÕES DE FORMAÇÃO PROFISSIONAL NA ADMINISTRAÇÃO PÚBLICA</b> SE: SRP - DRI N.º Projectos: 1	0	169	506	675	0	0	0	675
No Domínio da Informática COFIN - POPRAM 1998 - 01	0	169	506	675	0	0	0	675
<b>ACTUALIZAÇÃO TECNOLÓGICA DA DIRECÇÃO REGIONAL DE INFORMÁTICA</b> SE: SRP - DRI N.º Projectos: 4	2 031	113	264	2 408	0	0	0	2 408
Aquisição de Equipamentos Informáticos e Suportes Lógicos 1994 - 01	2 031	0	0	2 031	0	0	0	2 031
GEDAP - Gestão Electrónica de Documentos da Administração Pública COFIN - POPRAM 2000 - 01	0	0	0	0	0	0	0	0
RIGRAM - Rede Integrada do Governo Regional da RAM COFIN - POPRAM 2000 - 01	0	113	264	377	0	0	0	377





REGIÃO AUTÓNOMA DA MADEIRA  
GOVERNO REGIONAL

Execução do Piddar 2001

FONTES DE FINANCIAMENTO  
SECRETARIA REGIONAL DO AMBIENTE E RECURSOS NATURAIS

DESIGNAÇÃO	CAPÍTULO 50 DO O.R.				OUTRAS FONTES			TOTAL DO PIDDAR (5 a 8)
	FINANCIAMENTO REGIONAL		FINANCIAM. COMUNIT.	TOTAL CAP. 50 (2 a 4)	FINANCIAMENTO REGIONAL		FINANCIAM. COMUNIT.	
	Não Co-financiado	Contrapartida Interna			Não Co-financiado	Contrapartida Interna		
1	2	3	4	5	6	7	8	9
<b>TOTAL DO DEPARTAMENTO DO GOVERNO REGIONAL</b>	<b>6 286 811</b>	<b>1 984 327</b>	<b>3 265 388</b>	<b>11 536 525</b>	<b>3 298</b>	<b>0</b>	<b>455 119</b>	<b>11 994 942</b>
<b>SECTOR: AGRICULTURA, SILVICULTURA E PECUÁRIA</b>	<b>1 688 319</b>	<b>220 849</b>	<b>13 133</b>	<b>1 922 301</b>	<b>2 909</b>	<b>0</b>	<b>413 157</b>	<b>2 338 367</b>
<b>APOIOS À AGRICULTURA MADEIRENSE</b> SE: DRA N.º Projectos: 1	<b>38 648</b>	<b>0</b>	<b>0</b>	<b>38 648</b>	<b>0</b>	<b>0</b>	<b>0</b>	<b>38 648</b>
Ações de Apoio à Agricultura Madeirense COFIN - POPRAM - FEOGA-G 1994 - 06	38 648	0	0	38 648	0	0	0	38 648
<b>APOIOS NO ÂMBITO DO PDAR</b> SE: PDAR N.º Projectos: 2	<b>872 035</b>	<b>199 214</b>	<b>0</b>	<b>1 071 249</b>	<b>2 909</b>	<b>0</b>	<b>413 157</b>	<b>1 487 315</b>
Comparticipação Regional nos Projectos da Administração Pública Regional COFIN - POP II - FEOGA-O 1997 - 01	872 035	199 214	0	1 071 249	2 909	0	413 157	1 487 315
Comparticipação Regional nos Projectos do Sector Privado e das Autarquias Locais COFIN - POP II - FEOGA-O 1997 - 01	0	0	0	0	0	0	0	0
<b>AGRICULTURA E DESENVOLVIMENTO RURAL</b> SE: DRA N.º Projectos: 1	<b>0</b>	<b>18 088</b>	<b>0</b>	<b>18 088</b>	<b>0</b>	<b>0</b>	<b>0</b>	<b>18 088</b>
Agricultura e Desenvolvimento Rural (Comparticipação Regional) COFIN - POP III - FEOGA-O 2001 - 06	0	18 088	0	18 088	0	0	0	18 088
<b>PROGRAMA OPERACIONAL DE REESTRUTURAÇÃO DA VINHA NA RAM</b> SE: SRA - DRA N.º Projectos: 1	<b>2 346</b>	<b>0</b>	<b>0</b>	<b>2 346</b>	<b>0</b>	<b>0</b>	<b>0</b>	<b>2 346</b>
Reestruturação da Vinha 1993 - 01	2 346	0	0	2 346	0	0	0	2 346
<b>ORIENTAÇÃO, FOMENTO E MELHORIA DA PRODUÇÃO VEGETAL</b> SE: SRA N.º Projectos: 9	<b>173 862</b>	<b>0</b>	<b>0</b>	<b>173 862</b>	<b>0</b>	<b>0</b>	<b>0</b>	<b>173 862</b>
Planos de Desenvolvimento Agrícola (Fruticultura, Floricultura e Bananicultura) 1976 - 02	81 901	0	0	81 901	0	0	0	81 901
Campanha de Calagens 1990 - 02	15 729	0	0	15 729	0	0	0	15 729
Sanidade Vegetal 1976 - 02	414	0	0	414	0	0	0	414
Inspeção Fitossanitária 1990 - 02	13 458	0	0	13 458	0	0	0	13 458
Campanha de Desratização 1996 - 01	60 902	0	0	60 902	0	0	0	60 902



REGIÃO AUTÓNOMA DA MADEIRA  
GOVERNO REGIONAL

Execução do Piddar 2001

FONTES DE FINANCIAMENTO  
SECRETARIA REGIONAL DO AMBIENTE E RECURSOS NATURAIS

(Un. - Contos)

DESIGNAÇÃO	CAPÍTULO 50 DO O.R.				OUTRAS FONTES			TOTAL DO PIDDAR (5+8)
	FINANCIAMENTO REGIONAL		FINANCIA. COMUNIT.	TOTAL CAP.50 (2+4)	FINANCIAMENTO REGIONAL		FINANCIAM. COMUNIT.	
	Não Co-financiado	Contrapartida Interna			Não Co-financiado	Contrapartida Interna		
1	2	3	4	5	6	7	8	9
Poselma - Medidas Agrícolas 1993 - 01	0	0	0	0	0	0	0	0
Campanha de Desinfestação de Solos 1997 - 02	1 458	0	0	1 458	0	0	0	1 458
N Campanha de Fertilização 2001 - 01	0	0	0	0	0	0	0	0
N Eliminação das Carraças no Porto Santo 2001 - 01	0	0	0	0	0	0	0	0
<b>MELHORIA DAS CONDIÇÕES DE APROVISIONAMENTO E DE UTILIZAÇÃO DA ÁGUA DE REGA</b> SE: SRA N.º Projectos: 3	<b>45 716</b>	<b>0</b>	<b>0</b>	<b>45 716</b>	<b>0</b>	<b>0</b>	<b>0</b>	<b>45 716</b>
Lagoa do Santo da Serra 1989 - 02	26	0	0	26	0	0	0	26
Cobertura e Resguardo de Tanques 1990 - 02	1 605	0	0	1 605	0	0	0	1 605
Outras Obras de Hidráulica Agrícola 1994 - 02	44 085	0	0	44 085	0	0	0	44 085
<b>APETRECHAMENTO ESPECIAL DE SERVIÇOS</b> SE: SRA N.º Projectos: 4	<b>99 758</b>	<b>0</b>	<b>0</b>	<b>99 758</b>	<b>0</b>	<b>0</b>	<b>0</b>	<b>99 758</b>
Centro de Fruticultura Subtropical 1989 - 01	11 702	0	0	11 702	0	0	0	11 702
Mecanização Agrícola 1989 - 01	72 218	0	0	72 218	0	0	0	72 218
Centros de Formação Agrária 1994 - 02	15 838	0	0	15 838	0	0	0	15 838
Apetrechamento e Modernização de Centros de Desenvolvimento Agrícola 1996 - 02	0	0	0	0	0	0	0	0
<b>INVESTIGAÇÃO EXPERIMENTAL E DEMONSTRAÇÃO</b> SE: SRA N.º Projectos: 9	<b>51 988</b>	<b>933</b>	<b>5 289</b>	<b>58 210</b>	<b>0</b>	<b>0</b>	<b>0</b>	<b>58 210</b>
Criação de Centros de Desenvolvimento Agrícola e Experimental 1996 - 02	0	0	0	0	0	0	0	0
Estudo das Variedades Regionais de Fruteiras de Clima Temperado COFIN - REGIS II 2000 - 02	5 832	34	193	6 059	0	0	0	6 059
Prospecção de Variedades de Castanhas (Ecologia do Bichado) COFIN - REGIS II 2000 - 02	1 276	746	4 230	6 252	0	0	0	6 252
Esterilização e Transformação da Castanha COFIN - REGIS II 2000 - 02	292	153	866	1 311	0	0	0	1 311





REGIÃO AUTÓNOMA DA MADEIRA  
GOVERNO REGIONAL

Execução do Piddar 2001

FONTES DE FINANCIAMENTO  
SECRETARIA REGIONAL DO AMBIENTE E RECURSOS NATURAIS

(Un.: Contos)

DESIGNAÇÃO	CAPÍTULO 50 DO O.R.				OUTRAS FONTES			TOTAL DO PIDDAR (5 a 8)
	FINANCIAMENTO REGIONAL		FINANCIA. COMUNIT.	TOTAL CAP.50 (2 a 4)	FINANCIAMENTO REGIONAL		FINANCIAM. COMUNIT.	
	Não Co-financiado	Contrapartida Interna			Não Co-financiado	Contrapartida Interna		
1	2	3	4	5	6	7	8	9
LABORATÓRIO REGIONAL DE VETERINÁRIA SE: SRA - DR. Pecuária N.º Projectos: 1	0	0	0	0	0	0	0	0
Construção do Laboratório Regional de Veterinária 1994 - 02	0	0	0	0	0	0	0	0
PROGRAMA DE DESPISTE E PREVENÇÃO DE ZOOSE NA RAM SE: SRA - DR. Pecuária N.º Projectos: 3	25 048	0	0	25 048	0	0	0	25 048
Programa de Despiste de Zoonoses na RAM 1999 - 04	2 770	0	0	2 770	0	0	0	2 770
N Unidade Laboratorial para o Rastreo da BSE 2001 - 01	22 278	0	0	22 278	0	0	0	22 278
N Posto de Inspeção Fronteiriço do Porto do Funchal 2001 - 01	0	0	0	0	0	0	0	0
CONTROLO DE CARRAÇAS NA ILHA DO PORTO SANTO SE: SRA - DR. Pecuária N.º Projectos: 1	1 875	0	0	1 875	0	0	0	1 875
N Controlo de Carrasças na Ilha do Porto Santo 2001 - 04	1 875	0	0	1 875	0	0	0	1 875
DESENVOLVIMENTO TECNOLÓGICO E DEMONSTRAÇÃO NO ÂMBITO DA PECUÁRIA (Reg. CE n.º 1257/99 QCA III) SE: SRA - DR. Pecuária N.º Projectos: 5	0	0	0	0	0	0	0	0
N Campo de Demonstração de Forragens e Pastagens no Modo de Produção Biológico COFIN - FEOGA-O 2001 - 06	0	0	0	0	0	0	0	0
N Aproveitamento de Subprodutos na Agro-indústria para a Alimentação Animal COFIN - FEOGA-O 2001 - 03	0	0	0	0	0	0	0	0
N Demonstração de Galinheiros para o Modo de Produção Biológica de Aves de Capoeira COFIN - FEOGA-O 2001 - 03	0	0	0	0	0	0	0	0
N Fabrico, Demonstração e Promoção de Queijo de Ovelha e de Cabra (Centro de Ovinicultura de Santana) COFIN - FEOGA-O 2001 - 03	0	0	0	0	0	0	0	0
N Tipificação, Controlo de Qualidade e Promoção de Produtos Regionais de Origem Animal COFIN - FEOGA-O 2001 - 03	0	0	0	0	0	0	0	0
MEIDAS COMPLEMENTARES DA REFORMA DA PAC SE: SRA - DRF N.º Projectos: 4	0	1 873	5 620	7 493	0	0	0	7 493
Medidas Agro-ambientais (Reg. CEE 2078/92) COFIN - FEOGA-G 1995 - 03	0	1 873	5 620	7 493	0	0	0	7 493





REGIÃO AUTÓNOMA DA MADEIRA  
GOVERNO REGIONAL

Execução do Piddar 2001

FONTES DE FINANCIAMENTO  
SECRETARIA REGIONAL DO AMBIENTE E RECURSOS NATURAIS

(Un.: Contos)

DESIGNAÇÃO	CAPÍTULO 50 DO O.R.				OUTRAS FONTES			TOTAL DO PIDDAR (5 + 8)
	FINANCIAMENTO REGIONAL		FINANCIA. COMUNIT.	TOTAL CAP. 50 (2 + 4)	FINANCIAMENTO REGIONAL		FINANCIA. COMUNIT.	
	Não Co-financiado	Contrapartida Interna			Não Co-financiado	Contrapartida Interna		
1	2	3	4	5	6	7	8	9
N Florestação de Terras Agrícolas COFIN - FEOGA-G 2001 - 06	0	0	0	0	0	0	0	0
N Manutenção de Terras Agrícolas no Interior das Florestas COFIN - FEOGA-G 2001 - 06	0	0	0	0	0	0	0	0
N Preservação dos Bosquetes ou Maciços com Interesse Ecológico e Paisagístico COFIN - FEOGA-G 2001 - 06	0	0	0	0	0	0	0	0
<b>AGRICULTURA E DESENVOLVIMENTO RURAL</b>								
<b>SILVICULTURA (Reg. CE n.º 1257/99)</b>								
SE: DRA - DRF <span style="float: right;">N.º Projectos: 5</span>	0	741	2 224	2 965	0	0	0	2 965
N Florestação e Beneficiação Florestal COFIN - FEOGA-O 2001 - 06	0	741	2 224	2 965	0	0	0	2 965
N Colheita, Transformação e Comercialização de Produtos Sívicos COFIN - FEOGA-O 2001 - 06	0	0	0	0	0	0	0	0
N Organização de Propriedades Florestais COFIN - FEOGA-O 2001 - 06	0	0	0	0	0	0	0	0
N Prevenção de Riscos COFIN - FEOGA-O 2001 - 06	0	0	0	0	0	0	0	0
N Valorização e Conservação de Espaços Florestais de Interesse Público COFIN - FEOGA-O 2001 - 06	0	0	0	0	0	0	0	0
<b>RACIONALIZAÇÃO DO REGIME SILVO-PASTORIL</b>								
SE: SRA - DR Florestas <span style="float: right;">N.º Projectos: 1</span>	136 782	0	0	136 782	0	0	0	136 782
Racionalização do Regime Silvo-pastoril 1995 - 01	136 782	0	0	136 782	0	0	0	136 782
<b>REPOVOAMENTO PISCÍCOLA</b>								
SE: SRA - DR Florestas <span style="float: right;">N.º Projectos: 1</span>	729	0	0	729	0	0	0	729
Repopoamento Piscícola 1994 - 02	729	0	0	729	0	0	0	729
<b>FOMENTO CINEGÉTICO</b>								
SE: SRA - DR Florestas <span style="float: right;">N.º Projectos: 1</span>	1 356	0	0	1 356	0	0	0	1 356
Fomento Cinegético 1993 - 03	1 356	0	0	1 356	0	0	0	1 356





REGIÃO AUTÓNOMA DA MADEIRA  
GOVERNO REGIONAL

Execução do Piddar 2001

FONTES DE FINANCIAMENTO  
SECRETARIA REGIONAL DO AMBIENTE E RECURSOS NATURAIS

DESIGNAÇÃO	CAPÍTULO 50 DO O.R.				OUTRAS FONTES			TOTAL DO PIDDAR (5 a 8)
	FINANCIAMENTO REGIONAL		FINANCIAM. COMUNIT.	TOTAL CAP. 50 (2 a 4)	FINANCIAMENTO REGIONAL		FINANCIAM. COMUNIT.	
	Não Co-financiado	Contrapartida Interna			Não Co-financiado	Contrapartida Interna		
i	2	3	4	5	6	7	8	9
Transformação e Comercialização de Produtos da Pesca e Aquacultura COFIN - POPRAM - IFOP 1995 - 04	0	0	0	0	0	0	0	0
Apoio ao Desenvolvimento da Aquacultura COFIN - POPRAM - IFOP 1996 - 04	0	0	0	0	0	0	0	0
<b>APOIO À INDÚSTRIA DE TRANSFORMAÇÃO</b> SE: SRA - DR Pescas N.º Projectos: 1	4 003	0	0	4 003	0	0	0	4 003
Apoio à Indústria de Transformação do Pescado 1997 - 04	4 003	0	0	4 003	0	0	0	4 003
<b>REPOVOAMENTO DE ZONAS COSTEIRAS</b> SE: SRA - DR Pescas N.º Projectos: 1	0	11 458	34 375	45 833	0	0	0	45 833
Repopoamento de Zonas Costeiras - Recifes Artificiais COFIN - POP II - IFOP 1997 - 04	0	11 458	34 375	45 833	0	0	0	45 833
<b>COOPERAÇÃO NO ÂMBITO DO DESENVOLVIMENTO DAS PISCAS E AQUACULTURA NAS REGIÕES ULTRAPERIFÉRICAS</b> SE: DR Pescas N.º Projectos: 1	0	2 459	13 935	16 394	0	0	0	16 394
Cooperação no Âmbito do Desenvolvimento das Pescas e Aquacultura nas Regiões Ultraperiféricas COFIN - REGIS II 1997 - 02	0	2 459	13 935	16 394	0	0	0	16 394
<b>ESTUDOS PARA APOIO À POLÍTICA COMUM DAS PISCAS</b> SE: DR Pescas N.º Projectos: 1	0	1 019	1 019	2 038	0	0	0	2 038
Estudos para Apoio à Política Comum das Pescas COFIN - POPRAM - FEDER 1999 - 02	0	1 019	1 019	2 038	0	0	0	2 038
<b>SECTOR: INDÚSTRIA</b>	24 202	2 014	0	26 216	0	0	11 419	37 635
<b>PROGRAMAS NO ÂMBITO DO INSTITUTO DO VINHO DA MADEIRA</b> SE: IVM N.º Projectos: 3	24 202	2 014	0	26 216	0	0	11 419	37 635
Plano Promocional do Vinho da Madeira COFIN - POPRAM - FEDER 1994 - 06	0	2 014	0	2 014	0	0	11 419	13 433
Redimensionamento do Laboratório e Acreditação 1996 - 06	4 486	0	0	4 486	0	0	0	4 486
Beneficiação e Arranjo do Edifício Sede 1997 - 06	19 716	0	0	19 716	0	0	0	19 716



REGIÃO AUTÓNOMA DA MADEIRA  
GOVERNO REGIONAL

Execução do Piddar 2001

FONTES DE FINANCIAMENTO  
SECRETARIA REGIONAL DO AMBIENTE E RECURSOS NATURAIS

(Un.: Contos)

DESIGNAÇÃO	CAPÍTULO 50 DO O.R.				OUTRAS FONTES			TOTAL DO PIDDAR (5 a 8)
	FINANCIAMENTO REGIONAL		FINANCIAM. COMUNIT.	TOTAL CAP.50 (2 a 4)	FINANCIAMENTO REGIONAL		FINANCIAM. COMUNIT.	
	Não Co-financiado	Contrapartida Interna			Não Co-financiado	Contrapartida Interna		
1	2	3	4	5	6	7	8	9
<b>SECTOR: COMÉRCIO, ABASTECIMENTO E DEFESA DO CONSUMIDOR</b>	272 735	0	0	272 735	0	0	0	272 735
<b>ORGANIZAÇÃO DE MERCADOS E SISTEMAS DE DISTRIBUIÇÃO DOS PRODUTOS AGRÍCOLAS E PECUÁRIOS</b> SE: SRA N.º Projectos: 7	272 735	0	0	272 735	0	0	0	272 735
Construção e Equipamento do Matadouro do Funchal e Melhoria de Matadouros Regionais COFIN - FEOGA-O 1989 - 02	101 698	0	0	101 698	0	0	0	101 698
Mercado Abastecedor do Funchal COFIN - FEOGA-O 1989 - 01	63 900	0	0	63 900	0	0	0	63 900
Centrais de Acondicionamento e Armazenagem de Frutos e Produtos Hortícolas COFIN - FEOGA-O 1992 - 01	82 631	0	0	82 631	0	0	0	82 631
Adega de São Vicente COFIN - FEOGA-O 1995 - 01	8 335	0	0	8 335	0	0	0	8 335
Ações de Informação de Mercados Agrícolas e Promoção de Produtos Regionais 1993 - 01	16 171	0	0	16 171	0	0	0	16 171
Incentivos à Produção de Produtos Regionais 1996 - 01	0	0	0	0	0	0	0	0
N Criação de Redinto para a Realização de Mercados, Exposições e Feiras de Produtos Agrícolas e Pecuários Regionais (Reg. CE n.º 1257/99) COFIN - FEOGA-O 2001 - 03	0	0	0	0	0	0	0	0
<b>SECTOR: EMPREGO E FORMAÇÃO PROFISSIONAL</b>	37 997	0	0	37 997	0	0	0	37 997
<b>AÇÕES DE FORMAÇÃO PROFISSIONAL</b> SE: SRA N.º Projectos: 2	37 997	0	0	37 997	0	0	0	37 997
Ações de Formação Profissional no Sector das Pescas (DR Pescas) COFIN - POPRAM - FSE 1995 - 04	37 997	0	0	37 997	0	0	0	37 997
Formação Profissional no Sector da Pecuária (DR Pecuária) COFIN - POPRAM - FSE 2000 - 02	0	( )	0	0	0	( )	( )	0
<b>SECTOR: HABITAÇÃO E URBANISMO</b>	3 821 763	1 386 823	2 802 100	8 010 686	389	0	( )	8 011 075
<b>PROMOÇÃO DE HABITAÇÃO</b> SE: IHM N.º Projectos: 7	2 345 144	0	0	2 345 144	389	0	0	2 345 533
Construção / Aquisição / Grande Reparação de Fogos COFIN - FEDER 1994 - 01	869 365	0	0	869 365	389	0	0	869 754



REGIÃO AUTÓNOMA DA MADEIRA  
GOVERNO REGIONAL

Execução do Piddar 2001

FONTES DE FINANCIAMENTO  
SECRETARIA REGIONAL DO AMBIENTE E RECURSOS NATURAIS

(Un.: Contos)

DESIGNAÇÃO	CAPÍTULO 50 DO O.R.				OUTRAS FONTES			TOTAL DO PIDDAR (5 a 8)
	FINANCIAMENTO REGIONAL		FINANCIA. COMUNIT.	TOTAL CAP.50 (2 a 4)	FINANCIAMENTO REGIONAL		FINANCIAM. COMUNIT.	
	Não Co-financiado	Contrapartida Interna			Não Co-financiado	Contrapartida Interna		
1	2	3	4	5	6	7	8	9
Infra-estruturas Complementares à Habitação COFIN - FEDER 1994 - 01	46 382	0	0	46 382	0	0	0	46 382
Programas de Apoio a Municípios 1994 - 01	688 226	0	0	688 226	0	0	0	688 226
Habitação a Custos Controlados 1994 - 01	190 742	0	0	190 742	0	0	0	190 742
Programas de Apoio a Particulares COFIN - FEDER 1994 - 01	469 854	0	0	469 854	0	0	0	469 854
Estudos e Projectos COFIN - FEDER 1994 - 01	6 448	0	0	6 448	0	0	0	6 448
Aquisição de Terrenos COFIN 1994 - 01	74 127	0	0	74 127	0	0	0	74 127
<b>REFORÇO E MELHORIA DO SISTEMA DE CAPTAÇÃO, ADUÇÃO E TRATAMENTO DE ÁGUA</b> SE: 3GA N.º Projectos: 1	<b>383 047</b>	<b>0</b>	<b>0</b>	<b>383 047</b>	<b>0</b>	<b>0</b>	<b>0</b>	<b>383 047</b>
Reforço e Melhoria do Sistema de Captação, Adução e Tratamento de Água COFIN 2000 - 01	383 047	0	0	383 047	0	0	0	383 047
<b>REFORÇO E MELHORIA DOS SISTEMAS DE ÁGUAS RESIDUAIS</b> SE: SRA N.º Projectos: 17	<b>91 605</b>	<b>44 135</b>	<b>102 982</b>	<b>238 722</b>	<b>0</b>	<b>0</b>	<b>0</b>	<b>238 722</b>
Destino Final de Águas Residuais em Zonas Rurais (DRSB) COFIN 1990 - 06	89 436	0	0	89 436	0	0	0	89 436
Interceptor de Águas Residuais no Caniço e Camacha (DRSB) COFIN - POPRAM 1997 - 03	0	44 135	102 982	147 117	0	0	0	147 117
Reformulação do Sistema de Tratamento na ETAR do Funchal (DRSB) (Dec. Lei n.º 152/97) COFIN - POPRAM 2000 - 03	0	0	0	0	0	0	0	0
Reformulação do Sistema de Tratamento da ETAR de Câmara de Lobos (DRSB) (Dec. Lei n.º 152/97) COFIN - POPRAM 2000 - 03	0	0	0	0	0	0	0	0
Interceptor e ETAR nas Freguesias da Ponta do Sol e Canhas (DRSB) COFIN - POPRAM 2000 - 04	0	0	0	0	0	0	0	0
Destino Final de Águas Residuais no Porto Moniz (DRSB) 2000 - 02	0	0	0	0	0	0	0	0
Interceptor e ETAR na Freguesia da Boaventura (DRSB) 2000 - 04	132	0	0	132	0	0	0	132





REGIÃO AUTÓNOMA DA MADEIRA  
GOVERNO REGIONAL

Execução do Piddar 2001

FONTES DE FINANCIAMENTO  
SECRETARIA REGIONAL DO AMBIENTE E RECURSOS NATURAIS

DESIGNAÇÃO	CAPÍTULO 50 DO O.R.				OUTRAS FONTES			TOTAL DO PIDDAR (5 e 8)
	FINANCIAMENTO REGIONAL		FINANCIA. COMUNIT.	TOTAL CAP.50 (2 e 4)	FINANCIAMENTO REGIONAL		FINANCIAM. COMUNIT.	
	Não Co-financiado	Contrapartida Interna			Não Co-financiado	Contrapartida Interna		
1	2	3	4	5	6	7	8	9
Estação de Triagem de Resíduos Sólidos Urbanos (DRSB) COFIN - F. COESÃO 2000 - 02	0	0	0	0	0	0	0	0
Estação de Transferência da Zona Leste (DRSB) COFIN - F. COESÃO 2001 - 02	0	0	0	0	0	0	0	0
Selagem do Aterro do Porto Santo COFIN - F. COESÃO 2001 - 02	0	0	0	0	0	0	0	0
<b>SECTOR: DEFESA E PROTECÇÃO DO AMBIENTE</b>	<b>128 960</b>	<b>51 060</b>	<b>32 261</b>	<b>212 281</b>	<b>0</b>	<b>0</b>	<b>30 543</b>	<b>242 824</b>
<b>PROJECTOS A REALIZAR NO ÂMBITO DA CONSERVAÇÃO AMBIENTAL</b> SE: SRA N.º Projectos: 16	<b>31 309</b>	<b>50 821</b>	<b>31 777</b>	<b>113 907</b>	<b>0</b>	<b>0</b>	<b>30 543</b>	<b>144 450</b>
Protecção das Florestas Contra Incêndios (DRF) (Reg. CE n.º 2158 / 92 e Reg. CE n.º 308/97) COFIN 1995 - 02	0	14 529	14 529	29 058	0	0	0	29 058
Protecção da Floresta contra a Poluição Atmosférica (DRF) (Reg. CE 397/97) COFIN 1995 - 02	0	0	0	0	0	0	0	0
Recuperação e Sinalização de Veredas (DRF) 1997 - 02	992	0	0	992	0	0	0	992
Prevenção de Incêndios Florestais (DRF) 1999 - 02	1 983	0	0	1 983	0	0	0	1 983
Investigação e Conservação da Fauna e da Flora (DRF) 1999 - 02	1 421	0	0	1 421	0	0	0	1 421
Conservação de Espécies Vegetais Prioritárias e Raras da Madeira (Reg. CE n.º 1973/92) (DRF) COFIN - P. LIFE 1999 - 03	0	4 568	13 704	18 272	0	0	0	18 272
Recuperação da Floresta Laurissilva das Funduras (Reg. CE n.º 1973/92) (DRF) COFIN - P. LIFE 2000 - 03	0	1 181	3 544	4 725	0	0	0	4 725
Medidas de Conservação de Habitats Naturais na Ilha da Madeira (DRF) COFIN - FEOGA-O 2001 - 02	0	0	0	0	0	0	0	0
Campão Verde 2001 - 05	0	0	0	0	0	0	0	0
Protecção do Núcleo de Dragoeiros das Neves (PNM) 1995 - 03	3 566	0	0	3 566	0	0	0	3 566
Recuperação do Habitat Terrestre na Deserta Grande (PNM) 1996 - 03	1 847	0	0	1 847	0	0	0	1 847
Recuperação da Laurissilva (PNM) 1998 - 03	9 233	0	0	9 233	0	0	0	9 233



REGIÃO AUTÓNOMA DA MADEIRA  
GOVERNO REGIONAL

Execução do Piddar 2001

FONTES DE FINANCIAMENTO  
SECRETARIA REGIONAL DO AMBIENTE E RECURSOS NATURAIS

DESIGNAÇÃO	CAPÍTULO 50 DO O.R.				OUTRAS FONTES			(Un.: Contos)
	FINANCIAMENTO REGIONAL		FINANÇIA COMUNIT.	TOTAL CAP.50 (2 e 4)	FINANCIAMENTO REGIONAL		FINANÇIAM. COMUNIT.	TOTAL DO PIDDAR (5 e 8)
	Não Co-financiado	Contrapartida Interna			Não Co-financiado	Contrapartida Interna		
1	2	3	4	5	6	7	8	9
Reserva Natural do Garajau (PNM) 1998 - 03	2 698	0	0	2 698	0	0	0	2 698
Reserva Natural das Selvagens (PNM) 1998 - 03	3 205	0	0	3 205	0	0	0	3 205
N Reserva Natural da Rocha do Navio (PNM) 2001 - 03	6 364	0	0	6 364	0	0	0	6 364
N Recuperação do Ecossistema do Maciço Montanhoso e Laurissilva (PNM) COFIN - P. LIFE 2001 - 02	0	30 543	0	30 543	0	0	30 543	61 086
<b>CONSERVAÇÃO DO SOLO, PROTECÇÃO AMBIENTAL E DA COBERTURA VEGETAL</b> SE: SRA - DR. Florestas N.º Projectos: 6	57 612	0	0	57 612	0	0	0	57 612
Plano de Repovoamento Florestal e Correção Torrencial 1988 - 06	44 498	0	0	44 498	0	0	0	44 498
Recuperação de Espaços Verdes no Jardim Botânico 1994 - 02	4 887	0	0	4 887	0	0	0	4 887
Melhoramento de Infra-estruturas e Apetrechamento em Equipamento do Corpo de Polícia Florestal 1999 - 02	7 705	0	0	7 705	0	0	0	7 705
N Controlo Sanitário de Povoamentos Florestais na RAM 2001 - 02	0	0	0	0	0	0	0	0
N Formação Contínua do Corpo de Polícia Florestal 2001 - 02	0	0	0	0	0	0	0	0
N Sistema de Informação sobre Incêndios Florestais 2001 - 02	522	0	0	522	0	0	0	522
<b>PROMOÇÃO DA CULTURA AMBIENTAL E FOMENTO DA FUNÇÃO SOCIAL DA FLORESTA</b> SE: SRA N.º Projectos: 3	7 580	0	0	7 580	0	0	0	7 580
Formação, Promoção e Extensão Florestal 1999 - 02	1 074	0	0	1 074	0	0	0	1 074
Educação Ambiental e Divulgação 1999 - 02	1 352	0	0	1 352	0	0	0	1 352
Construção e Melhoramento de Infra-estruturas de Lazer em Parques Florestais 1999 - 02	5 154	0	0	5 154	0	0	0	5 154
<b>MEDIDAS VISANDO A PROTECÇÃO DO AMBIENTE</b> SE: SRA - DR. Ambiente N.º Projectos: 16	5 561	239	484	6 284	0	0	0	6 284
Cartografia e Controlo de Ruído COFIN - PGRS 2000 - 02	0	0	0	0	0	0	0	0
Campanhas de Sensibilização Ambiental no âmbito do Projecto "Unidade de Valorização de Resíduos Sólidos Urbanos na Ilha da Madeira" COFIN - F. COESÃO 2000 - 03	0	239	484	723	0	0	0	723





REGIÃO AUTÓNOMA DA MADEIRA  
GOVERNO REGIONAL

Execução do Piddar 2001

FONTES DE FINANCIAMENTO  
SECRETARIA REGIONAL DO AMBIENTE E RECURSOS NATURAIS

(Un.: Contos)

DESIGNAÇÃO	CAPÍTULO 50 DO O.R.				OUTRAS FONTES			TOTAL DO PIDDAR (5 a 8)
	FINANCIAMENTO REGIONAL		FINANCIA. COMUNIT.	TOTAL CAP.50 (2 a 4)	FINANCIAMENTO REGIONAL		FINANCIAM. COMUNIT.	
	Não Co-financiado	Contrapartida Interna			Não Co-financiado	Contrapartida Interna		
1	2	3	4	5	6	7	8	9
Base de Dados do Ambiente COFIN - PRPA 2000 - 02	1 002	0	0	1 002	0	0	0	1 002
Inspeção Ambiental COFIN - PRPA 2000 - 04	825	0	0	825	0	0	0	825
Inventário de Emissões Atmosféricas COFIN - PRPA 2000 - 05	280	0	0	280	0	0	0	280
Monitorização de Impactes Ambientais COFIN - PRPA 2000 - 05	40	0	0	40	0	0	0	40
Redes de Estações de Controlo da Poluição COFIN - PRPA 2000 - 03	194	0	0	194	0	0	0	194
Recuperação de Áreas em Risco de Erosão COFIN - PRPA 2000 - 06	0	0	0	0	0	0	0	0
N Avaliação da Qualidade das Águas Costeiras Doces Superficiais e Subterrâneas da RAM COFIN - OIC 2001 - 03	84	0	0	84	0	0	0	84
N Redes de Águas Marinhas Protegidas COFIN 2001 - 03	0	0	0	0	0	0	0	0
N Estudo do Estado de Conservação da Biodiversidade Indígena e Endémica COFIN 2001 - 03	980	0	0	980	0	0	0	980
N Medidas de Valorização da Qualidade da Paisagem COFIN 2001 - 03	0	0	0	0	0	0	0	0
N Plano de Gestão de Resíduos Perigosos COFIN 2001 - 02	0	0	0	0	0	0	0	0
N Elaboração de Cadastro de Resíduos Industriais Plano Estratégico de Resíduos Industriais COFIN 2001 - 01	0	0	0	0	0	0	0	0
N Elaboração de Cadastro de Resíduos Agrícolas Plano Estratégico de Resíduos Agrícolas COFIN 2001 - 02	0	0	0	0	0	0	0	0
N Atividade de Educação Ambiental COFIN 2001 - 05	2 156	0	0	2 156	0	0	0	2 156



REGIÃO AUTÓNOMA DA MADEIRA  
GOVERNO REGIONAL

Execução do Piddar 2001

FONTES DE FINANCIAMENTO  
SECRETARIA REGIONAL DO AMBIENTE E RECURSOS NATURAIS

(Un.: Contos)

DESIGNAÇÃO	CAPÍTULO 50 DO O.R.				OUTRAS FONTES			TOTAL DO PIDDAR (5 a 8)
	FINANCIAMENTO REGIONAL		FINANCIA. COMUNIT.	TOTAL CAP.50 (2 a 4)	FINANCIAMENTO REGIONAL		FINANCIAM. COMUNIT.	
	Não Co-financiado	Contrapartida Interna			Não Co-financiado	Contrapartida Interna		
1	2	3	4	5	6	7	8	9
COOPERAÇÃO TÉCNICA E CIENTÍFICA COM O CONSELHO EUROPEU DO AMBIENTE (CEDE) SE: SRA N.º Projectos: 1	26 898	0	0	26 898	0	0	0	26 898
Cooperação Técnica e Científica com o CEDE 1998 - 03	26 898	0	0	26 898	0	0	0	26 898
<b>SECTOR: INVESTIGAÇÃO CIENTÍFICA E DESENVOLVIMENTO TECNOLÓGICO</b>	<b>226 003</b>	<b>16 329</b>	<b>71 353</b>	<b>313 684</b>	<b>0</b>	<b>0</b>	<b>0</b>	<b>313 684</b>
PROGRAMA DE LUTA BIOLÓGICA SE: SRA N.º Projectos: 1	156 584	11 185	55 923	223 691	0	0	0	223 691
Programa de Luta Biológica COFIN - REGIS II - POSEIMA 1994 - 02	156 584	11 185	55 923	223 691	0	0	0	223 691
INVESTIGAÇÃO APLICADA ÀS PISCAS SE: SRA - DR Pescas N.º Projectos: 7	12 839	5 144	15 430	33 413	0	0	0	33 413
Investigação Aplicada às Piscas e à Aquicultura 1995 - 04	11 889	0	0	11 889	0	0	0	11 889
Ação Inter-regional para a Transferência de Tecnologia no Âmbito da Aquicultura (Inter RACTT) COFIN - FEDER 1998 - 04	0	5 144	15 430	20 574	0	0	0	20 574
Melhoria da Produtividade das Artes da Pesca COFIN - POPRAM - IFOP 2000 - 04	950	0	0	950	0	0	0	950
N Novo Modelo de Produção Integrada Marinha COFIN - INTERREG II - EDX B 2001 - 04	0	0	0	0	0	0	0	0
N Investigação e Cooperação Tecnológica para o Desenvolvimento das Piscas COFIN - INTERREG II - EDX C 2001 - 04	0	0	0	0	0	0	0	0
N TINON - Ocean and Tuna Integrated Monitoring COFIN 2001 - 03	0	0	0	0	0	0	0	0
N Embarcação de Investigação COFIN - POPRAM - IFOP 2001 - 02	0	0	0	0	0	0	0	0
INVESTIGAÇÃO E DESENVOLVIMENTO DA AQUICULTURA SE: SRA - DR Pescas N.º Projectos: 1	56 580	0	0	56 580	0	0	0	56 580
Centro de Aquicultura da Calheta 1995 - 04	56 580	0	0	56 580	0	0	0	56 580



REGIÃO AUTÓNOMA DA MADEIRA  
GOVERNO REGIONAL

Execução do Piddar 2001

FONTES DE FINANCIAMENTO  
SECRETARIA REGIONAL DO AMBIENTE E RECURSOS NATURAIS

DESIGNAÇÃO	CAPÍTULO 50 DO O.R.				OUTRAS FONTES			TOTAL DO PIDDAR (5 a 8)
	FINANCIAMENTO REGIONAL		FINANCIA. COMUNIT.	TOTAL CAP.50 (2 a 4)	FINANCIAMENTO REGIONAL		FINANCIAM. COMUNIT.	
	Não Co-financiado	Contrapartida Interna			Não Co-financiado	Contrapartida Interna		
1	2	3	4	5	6	7	8	9
SECTOR: ADMINISTRAÇÃO PÚBLICA REGIONAL	27 411	542	1 736	29 719	0	0	0	29 719
ESTUDO, ACOMPANHAMENTO, AVALIAÇÃO E GESTÃO SE: DRF - DR Pescas N.º Projectos: 1	0	542	1 736	2 278	0	0	0	2 278
Gestão e Acompanhamento do POPRAM II (Sub. Pescas) COFIN - POP II - IFOP 1997 - 04	0	542	1 736	2 278	0	0	0	2 278
SISTEMAS DE INFORMAÇÃO DA SRA SE: SRA - GS N.º Projectos: 1	11 954	0	0	11 954	0	0	0	11 954
Sistemas de Informação da SRA 2001 - 06	11 954	0	0	11 954	0	0	0	11 954
ESTUDOS E PROJECTOS SE: SRA - GS N.º Projectos: 1	15 487	0	0	15 487	0	0	0	15 487
Estudos e Projectos 2001 - 06	15 487	0	0	15 487	0	0	0	15 487







REGIÃO AUTÓNOMA DA MADEIRA  
GOVERNO REGIONAL

Execução do Piddar 2001

PONTES DE FINANCIAMENTO  
SECRETARIA REGIONAL DA EDUCAÇÃO

(Un.: Contos)

DESIGNAÇÃO	CAPÍTULO 50 DO O.R.				OUTRAS FONTES			TOTAL DO PIDDAR (5 a 8)
	FINANCIAMENTO REGIONAL		FINANÇIA. COMUNIT.	TOTAL CAP. 50 (2 a 4)	FINANCIAMENTO REGIONAL		FINANÇIA. COMUNIT.	
	Não Co-financiado	Contrapartida Interna			Não Co-financiado	Contrapartida Interna		
1	2	3	4	5	6	7	8	9
BATMÓVEL - Criação de uma Biblioteca de Alta Tecnologia Móvel COFIN - POPRAM 2000 - 04	0	0	0	0	0	0	0	0
PIGA - Desenvolvimento de um Package de Gestão de Alunos e Administração COFIN - POPRAM 2000 - 06	0	0	0	0	0	0	0	0
CIPE - Cartão Inteligente do Pessoal da Educação COFIN - POPRAM 2000 - 06	0	0	0	0	0	0	0	0
Glou - Gestão Documental e Processual Integrada COFIN - POPRAM 2000 - 06	0	0	0	0	0	0	0	0
Edumábca - Canal Temático de TV Educação COFIN - POPRAM 2000 - 06	0	0	0	0	0	0	0	0
Madeira Edu - Sítio da Educação COFIN - POPRAM 2000 - 06	0	0	0	0	0	0	0	0
<b>REEQUIPAMENTO DO CENTRO DE RECURSOS EDUCATIVOS</b> SE: SRE N.º Projectos: 1	3 339	0	0	3 339	0	0	0	3 339
Reequipamento do Centro de Recursos Educativos 1994 - 03	3 339	0	0	3 339	0	0	0	3 339
<b>FORMAÇÃO DE PROFESSORES</b> SE: SRE N.º Projectos: 3	0	6 473	19 415	25 888	0	0	0	25 888
Metodologias COFIN - POPRAM - FSE 1996 - 03	0	1 773	5 316	7 089	0	0	0	7 089
Áreas Técnicas e Tecnológicas COFIN - POPRAM - FSE 1995 - 03	0	1 800	5 402	7 202	0	0	0	7 202
Projectos de Inovação Educacional COFIN - POPRAM - FSE 1996 - 03	0	2 900	8 697	11 597	0	0	0	11 597
<b>EDUCAÇÃO PERMANENTE</b> SE: SRE N.º Projectos: 1	0	1 689	5 067	6 756	0	0	0	6 756
Ações de Educação Permanente COFIN - POPRAM - FSE 1989 - 03	0	1 689	5 067	6 756	0	0	0	6 756
<b>FORMAÇÃO PROFISSIONAL DO PESSOAL AFECTO À EDUCAÇÃO ESPECIAL</b> SE: SRE N.º Projectos: 3	7 192	10 970	32 913	51 075	0	0	0	51 075
Formação de Pessoal Docente e Técnico COFIN - POPRAM - FSE 1994 - 03	0	8 834	26 504	35 338	0	0	0	35 338





REGIÃO AUTÓNOMA DA MADEIRA  
Governo Regional