


PIDDAR 2010

Execução do PIDDAR 2010
Relatório de Execução do Programa de Investimentos
e Despesas de Desenvolvimento da Região autónoma da madeira para 2010

RELATÓRIO
DE EXECUÇÃO DO PROGRAMA DE
INVESTIMENTOS E DESPESAS DE DESENVOLVIMENTO DA
REGIÃO AUTÓNOMA DA MADEIRA
PARA 2010

EXECUÇÃO DO PIDDAR 2010

SETEMBRO DE 2011





REGIÃO AUTÓNOMA DA MADEIRA
GOVERNO REGIONAL



CERTIDÃO

-Luís Maurílio da Silva Dantas, Chefe de Gabinete do Presidente do Governo da Região Autónoma da Madeira, em substituição do Secretário Geral, certifico que no Livro de Actas número cento e dezanove, do Governo da Região Autónoma da Madeira, se encontra lavrada a Acta número trinta e cinco, da reunião ordinária realizada no dia quinze de Setembro de dois mil e onze, de onde consta o seguinte.---

Resolução número mil trezentos e quarenta e nove barra dois mil e onze. -----

Considerando o Decreto Legislativo Regional número vinte e seis barra dois mil e três barra M, de vinte e três de Agosto, com as alterações introduzidas pelo Decreto Legislativo Regional número três barra dois mil e onze barra M, de vinte e dois de Fevereiro, que regula a organização e o funcionamento do sistema de planeamento da Região Autónoma da Madeira; -----

Considerando que, nos termos da alínea b) do número um do artigo nono do referido diploma, compete à Assembleia Legislativa da Madeira apreciar os relatórios de execução dos planos; -----

Considerando que, segundo o artigo décimo primeiro do mesmo diploma, cabe ao Conselho Económico e Social da Região Autónoma da Madeira emitir parecer sobre os relatórios de execução dos planos; -----

Considerando que cabe à Secção Regional da Madeira do Tribunal de Contas, no âmbito da emissão de parecer sobre as contas da Região Autónoma da Madeira, apreciar os relatórios de execução dos planos anuais; -----

Atendendo a que incumbe ao Governo Regional, nos termos do disposto na alínea c) do número três do artigo nono do supra citado diploma, a elaboração e aprovação dos relatórios de execução dos planos; -----

O Conselho do Governo resolve: -----

Um. Aprovar o Relatório de Execução do Programa de Investimentos e Despesas de Desenvolvimento da Região Autónoma da Madeira – PIDDAR dois mil e dez, que faz parte integrante da presente Resolução e que fica arquivado na Secretaria-Geral da Presidência; -----

Dois. Remeter o Relatório de Execução do Programa de Investimentos e Despesas de Desenvolvimento da Região Autónoma da Madeira para dois mil e dez à Assembleia Legislativa da Madeira, para os efeitos consignados na alínea b) do número um do artigo nono do Decreto Legislativo Regional número vinte e seis barra dois mil e três barra M, de vinte e três de Agosto; -----

Três. Remeter o Relatório de Execução do Programa de Investimentos e Despesas de Desenvolvimento da Região Autónoma da Madeira – PIDDAR dois mil e dez ao Conselho Económico e Social da Região Autónoma da Madeira, para os efeitos consignados no artigo décimo primeiro do Decreto Legislativo Regional número vinte e seis barra dois mil e três barra M, de vinte e três de Agosto, com as alterações

REGIÃO AUTÓNOMA DA MADEIRA
GOVERNO REGIONAL

introduzidas pelo Decreto Legislativo Regional número três barra dois mil e onze barra M, de vinte e dois de Fevereiro; -----
Quatro. Remeter o Relatório de Execução do Programa de Investimentos e Despesas de Desenvolvimento da Região Autónoma da Madeira – PIDDAR dois mil e dez à Secção Regional da Madeira do Tribunal de Contas. -----

Secretaria-Geral da Presidência do Governo da Região Autónoma da Madeira, 21 de Setembro de 2011 -----

O Chefe de Gabinete,

(Luís Maurílio da Silva Dantas)

Índice

7	INTRODUÇÃO
11	I. ANÁLISE GLOBAL
17	II. ANÁLISE POR PROGRAMAS E MEDIDAS
19	II.1 – INOVAÇÃO E QUALIDADE
21	II.2 – INVESTIGAÇÃO E DESENVOLVIMENTO TECNOLÓGICO
22	II.3 – GESTÃO DO AMBIENTE E DO PATRIMÓNIO NATURAL
25	II.4 – EDUCAÇÃO E FORMAÇÃO
27	II.5 – DESPORTO E JUVENTUDE
28	II.6 – EMPREGO E TRABALHO
29	II.7 – SAÚDE
30	II.8 – INTEGRAÇÃO E EQUIDADE SOCIAL
31	II.9 – HABITAÇÃO E REALOJAMENTO
32	II.10 – CULTURA E PATRIMÓNIO
34	II.11 – DESENVOLVIMENTO TERRITORIAL EQUILIBRADO
36	II.12 – TURISMO
37	II.13 – AGRICULTURA E DESENVOLVIMENTO RURAL
39	II.14 – PESCAS E AQUICULTURA
40	II.15 – DESENVOLVIMENTO EMPRESARIAL
41	II.16 – ENERGIA
42	II.17 – INFRA-ESTRUTURAS E EQUIPAMENTOS COLECTIVOS
44	II.18 – APERFEIÇOAMENTO E MODERNIZAÇÃO DO SISTEMA ADMINISTRATIVO
46	II.19 – COOPERAÇÃO
47	III. DESENVOLVIMENTO DA EXECUÇÃO FINANCEIRA DO INVESTIMENTO
49	Quadro I – INVESTIMENTO REALIZADO POR PROGRAMAS E DEPARTAMENTOS DO GOVERNO REGIONAL EM 2010
53	Quadro II – INVESTIMENTO REALIZADO POR PROGRAMAS E FONTES DE FINANCIAMENTO EM 2010
57	Quadro III – EXECUÇÃO DO INVESTIMENTO POR DEPARTAMENTOS DO GOVERNO REGIONAL EM 2010
61	Quadro IV – EXECUÇÃO DO INVESTIMENTO POR PROGRAMAS E MEDIDAS EM 2010
67	Quadro V – INVESTIMENTO REALIZADO SEGUNDO A LOCALIZAÇÃO EM 2010
71	Quadro VI – INVESTIMENTO REALIZADO POR FONTES DE FINANCIAMENTO EM 2010
	Quadro VII – EXECUÇÃO DO INVESTIMENTO POR PROGRAMAS, MEDIDAS E PROJECTOS, EM 2010
75	Vice-Presidência
79	Secretaria Regional dos Recursos Humanos
83	Secretaria Regional do Equipamento Social
91	Secretaria Regional do Turismo e Transportes
95	Secretaria Regional de Educação e Cultura
101	Secretaria Regional do Plano e Finanças
105	Secretaria Regional do Ambiente e dos Recursos Naturais
115	Secretaria Regional dos Assuntos Sociais
119	Quadro VIII – INVESTIMENTO REALIZADO POR PROGRAMAS, MEDIDAS E PROJECTOS, SEGUNDO AS FONTES DE FINANCIAMENTO, EM 2010
121	Vice-Presidência
127	Secretaria Regional dos Recursos Humanos
133	Secretaria Regional do Equipamento Social
145	Secretaria Regional do Turismo e Transportes
151	Secretaria Regional de Educação e Cultura
159	Secretaria Regional do Plano e Finanças
165	Secretaria Regional do Ambiente e dos Recursos Naturais
179	Secretaria Regional dos Assuntos Sociais

Glossário de Siglas

AAM	Associação de Agricultores da Madeira
ACAPORAMA	Associação de Casas do Povo da Região Autónoma da Madeira
ACIF-CCIM	Associação Comercial e Industrial do Funchal – Câmara de Comércio e Indústria da Madeira
ADERAM	Agência de Desenvolvimento da Região Autónoma da Madeira
ADRAMA	Associação para o Desenvolvimento da Região Autónoma da Madeira
AJAMPS	Associação de Jovens Agricultores do Porto Santo
ANAM	Aeroportos e Navegação Aérea da Madeira, S.A.
APQ	Associação Portuguesa para a Qualidade
APRAM	Administração dos Portos da Região Autónoma da Madeira, S.A.
ARM, S.A.	Águas e Resíduos da Madeira, S.A.
BSC	Balanced Scorecard
CAL	Calheta
CAO	Centro de Actividades Ocupacionais
CAPA	Centro de Abastecimento de Produtos Agrícolas
CARAM	Centro de Abate da Região Autónoma da Madeira
CEHA	Centro de Estudos de História do Atlântico
CEIM	Centro de Empresas e Inovação da Madeira, Lda.
CEPAM	Conservatório - Escola Profissional das Artes da Madeira
CFE	Centro de Formalidades das Empresas da Madeira
CITMA	Centro de Ciência e Tecnologia da Madeira
CLB	Câmara de Lobos
CRITE	Comissão Regional para a Igualdade no Trabalho e no Emprego
CRQ	Conselho Regional da Qualidade
DAE	Dificuldades de Aprendizagem Específicas
DIRTRA	Direcção Regional do Trabalho
DQA	Directiva Quadro da Água
DRA	Direcção Regional de Ambiente
DRAC	Direcção Regional dos Assuntos Culturais
DRADR	Direcção Regional de Agricultura e Desenvolvimento Rural
DRAECE	Direcção Regional dos Assuntos Europeus e da Cooperação Externa
CCM	Centro das Comunidades Madeirenses
CE	Comissão Europeia
CEDE	Conselho Europeu de Direito do Ambiente
CEF	Curso de Educação e Formação
DRE	Direcção Regional de Educação
DRE	Direcção Regional de Estatística
DREER	Direcção Regional de Educação Especial e Reabilitação
DREP	Direcção Regional de Edifícios Públicos
DRF	Direcção Regional de Finanças
DRF	Direcção Regional de Florestas
DRQP	Direcção Regional de Qualificação Profissional
DRI	Direcção Regional de Informática
DRJ	Direcção Regional de Juventude
DRP	Direcção Regional de Pescas
DRPA	Direcção Regional do Património

DRPRE	Direcção Regional de Planeamento e Recursos Educativos
DRAF	Direcção Regional de Assuntos Fiscais
DRAPL	Direcção Regional da Administração Pública e Local
DRAPS	Direcção Regional para a Administração Pública de Porto Santo
DRCIE	Direcção Regional do Comércio, Indústria e Energia
ESA	Educação Sexual e Afectos
ETAR	Estação de Tratamento de Águas Residuais
EXT	Exterior
FA	Fundo de Gestão para Acompanhamento dos Programas de Formação Profissional
FBCF	Formação Bruta de Capital Fixo
FEADER	Fundo Europeu Agrícola de Desenvolvimento Rural
FEDER	Fundo Europeu de Desenvolvimento Regional
FEOGA-O	Fundo Europeu de Orientação e Garantia Agrícola – Secção Orientação
FEOGA-G	Fundo Europeu de Orientação e Garantia Agrícola – Secção Garantia
FEP	Fundo Europeu das Pescas
FSE	Fundo Social Europeu
FUN	Funchal
DRSB	Direcção Regional de Saneamento Básico
DRT	Direcção Regional de Turismo
DRTT	Direcção Regional de Transportes Terrestres
DSH	Direcção de Serviços de Hidráulica
DSSI	Direcção de Serviços do Sistema de Informação
EFA	Educação e Formação de Adultos
EFQM	European Foundation for Quality Management
EPHTM	Escola Profissional de Hotelaria e Turismo da Madeira
ER	Estrada Regional
IEM	Instituto de Emprego da Madeira, IP-RAM
IFAP	Instituto de Financiamento da Agricultura e Pescas
IEM, IP-RAM	Instituto de Emprego da Madeira, IP-RAM
IGA, S.A.	Investimentos e Gestão da Água, S.A.
IGH, S.A.	Investimentos e Gestão Hidroagrícola, S.A.
IGF	Inspeção-Geral de Finanças
IGServ, S.A.	Investimentos, Gestão e Serviços, S.A.
GAB	Gabinete do Secretário
GRID	Growing Interest in the Development of Teaching Science
HCF	Hospital Central do Funchal
IASAÚDE	Instituto de Administração da Saúde e Assuntos Sociais, IP-RAM
IDE-RAM	Instituto de Desenvolvimento Empresarial da Região Autónoma da Madeira
IDR	Instituto de Desenvolvimento Regional
IDRAM	Instituto do Desporto da Região Autónoma da Madeira
IDT	Investigação e Desenvolvimento Tecnológico
I&DTI	Investigação e Desenvolvimento Tecnológico - Inovação
OMT	Organização Mundial de Turismo
PADE	Programa de Apoio aos Desempregados Empreendedores
PAPEP	Praticante de Elevado Potencial
PAR	Programa de Apoio Rural
PDES	Plano de Desenvolvimento Económico e Social
PDRu	Plano de Desenvolvimento Rural


PIC	Programa de Iniciativa Comunitária
IHM	Investimentos Habitacionais da Madeira, E.P.E.
IHRU	Instituto da Habitação e da Reabilitação Urbana, I.P.
INA	Instituto Nacional de Administração, I.P.
IRE	Inspeção Regional de Educação
IRF	Inspeção Regional de Finanças
IVBAM	Instituto do Vinho, do Bordado e do Artesanato da Madeira
LMM	Laboratório de Metrologia da Madeira
LREC	Laboratório Regional de Engenharia Civil, IP-RAM
LVM	Levadas da Madeira
MAC	Machico
MAC	Madeira/Açores/Canárias
OIC	Outras Iniciativas Comunitárias
OJ.COM	Orquestra de Jovens dos Conservatórios Oficiais de Música
PROMAR	Programa Operacional Pesca
PSL	Ponta do Sol
PST	Porto Santo
PIDDAR	Plano e Programa de Investimentos e Despesas de Desenvolvimento da Administração Regional
PME	Pequenas e Médias Empresas
PMZ	Porto Moniz
PNM	Parque Natural da Madeira
PO	Programa Operacional
Ponta do Oeste	Sociedade de Promoção e Desenvolvimento da Zona Oeste da Madeira, S.A.
POP RAM	Programa Operacional Plurifundos da Região Autónoma da Madeira
PRE	Plano Regional de Emprego
POVT	Programa Operacional Temático Valorização do Território
PRID	Programa de Recuperação de Imóveis Degradados
PRIO	Plano Regional para a Igualdade de Oportunidades
PROALV	Programa de Aprendizagem ao Longo da Vida
PRODERAM	Programa de Desenvolvimento Rural da Região Autónoma da Madeira
SIRE	Sistema de Incentivos à Revitalização Empresarial das Micro e Pequenas Empresas
SMD	Sociedade Metropolitana de Desenvolvimento, S.A.
SMED	System of Measures for Excellence in Destinations
QREN	Quadro de Referência Estratégico Nacional
QCA	Quadro Comunitário de Apoio
RAM	Região Autónoma da Madeira
RBV	Ribeira Brava
REG	Região
RUP	Região Ultraperiférica
SAD	Sociedade Anónima Desportiva
SAN	Santana
SCR	Santa Cruz
SDNM	Sociedade de Desenvolvimento do Norte da Madeira, S.A.
SDPO	Sociedade de Promoção e Desenvolvimento da Zona Oeste da Madeira - Ponta do Oeste, S.A.
SDPS	Sociedade de Desenvolvimento do Porto Santo, S.A.
SEPM	Sistema Eléctrico de Serviço Público da RAM
SESARAM	Serviço de Saúde da Região Autónoma da Madeira, E.P.E.
SFA	Serviços e Fundos Autónomos

SRA	Secretaria Regional do Ambiente e dos Recursos Naturais
SRAS	Secretaria Regional dos Assuntos Sociais
SREC	Secretaria Regional de Educação e Cultura
SRES	Secretaria Regional do Equipamento Social
SRTT	Secretaria Regional do Turismo e Transportes
SRPC	Serviço Regional de Protecção Civil, IP-RAM.
SRPF	Secretaria Regional do Plano e Finanças
SRRH	Secretaria Regional dos Recursos Humanos
SVC	São Vicente
TIC	Tecnologias de Informação e Comunicação
UFCD	Unidades de Formação de Curta Duração
UMa	Universidade da Madeira
Valor Ambiente, S.A.	Valor Ambiente - Gestão e Administração de Resíduos da Madeira, S.A.
VCC	Vários concelhos
VP	Vice-Presidência do Governo Regional



INTRODUÇÃO





INTRODUÇÃO

A execução do Programa de Investimentos e Despesas de Desenvolvimento da Administração da Região Autónoma da Madeira (PIDDAR) para o ano 2010, materializada no presente documento, demonstra a contribuição do sector público, quer através de intervenção directa ou do apoio ao investimento de outros sectores institucionais, para a concretização da estratégia delineada no Plano de Desenvolvimento Económico e Social (PDES) para o período 2007-2013.

O presente Relatório procura pois dar conta do esforço interventivo do Governo Regional em prol do desenvolvimento sustentado da Região Autónoma da Madeira (RAM), apresentando, de forma sistematizada, a análise da execução material e financeira dos investimentos, tanto do ponto de vista global, como a nível dos programas e medidas que reflectem os objectivos definidos para o ano 2010 no âmbito do PIDDAR, assim como disponibiliza, de forma pormenorizada, toda a informação financeira considerada relevante.

O PIDDAR tem expressão financeira no Mapa IX do Orçamento da Região, enquanto que a respectiva execução integra o Anexo XIV da Conta da Região.



I. ANÁLISE GLOBAL





ANÁLISE GLOBAL

O Plano e Programa de Investimentos e Despesas de Desenvolvimento da Administração Regional (PIDDAR) para o ano 2010 foi aprovado pela Resolução da Assembleia Legislativa da Região Autónoma da Madeira n.º 1/2010/M, de 8 de Janeiro.

O PIDDAR 2010 enquadra-se na estratégia definida no Plano de Desenvolvimento Económico e Social (PDES) para o período 2007-2013 e no Programa de Governo 2007-2011.

O contexto orçamental em que decorreu a execução dos projectos incluídos no PIDDAR 2010 foi definido no Decreto Legislativo Regional n.º 34/2009/M, de 31 de Dezembro e regulamentado através do Decreto Regulamentar Regional n.º 2/2010/M, de 26 de Maio.

O Decreto Legislativo Regional n.º 34/2009/M, de 31 de Dezembro, supracitado, viria a ser objecto de alteração nos termos do Decreto Legislativo Regional n.º 14/2010/M, com data de publicação no Diário da República de 5 de Agosto, no contexto da aprovação do Orçamento Rectificativo elaborado por força das circunstâncias decorrentes da intempérie que assolou a Região em 20 de Fevereiro de 2010.

A dotação inicialmente prevista no âmbito do PIDDAR 2010 totalizava 662.486,4 mil euros. Ao longo do ano, a mesma foi objecto de alterações orçamentais que se traduziram num reforço de 108.178,8 mil euros, fixando-se a dotação financeira em 770.665,2 mil euros.

A execução de 2010, num total de 384.069,0 mil euros, correspondeu a 49,8% da dotação disponível e englobou 310.974,6 mil euros de financiamento regional (81,0%) e 63.979,3 mil euros de recursos comunitários (16,7%), sendo os restantes 9.115,2 mil euros provenientes de outras fontes de financiamento (2,4%).

O quadro que se segue ilustra a repartição do montante de despesa realizada pelas prioridades de desenvolvimento estabelecidas para o médio prazo no âmbito do PDES 2007-2013.

Quadro I Repartição da despesa realizada por prioridades de desenvolvimento

Unidade: milhares de euros

Prioridades de Desenvolvimento	Valor	Estrutura %
Inovação, Empreendedorismo e Sociedade do Conhecimento	2 165,3	0,6
Desenvolvimento Sustentável – Dimensão Ambiental	85 571,1	22,3
Potencial Humano e Coesão Social	61 296,9	16,0
Cultura e Património	4 984,0	1,3
Coesão Territorial e Desenvolvimento Equilibrado	32 368,8	8,4
Turismo	12 133,9	3,2
Agricultura e Desenvolvimento Rural, Pesca, Indústria, Comércio e Serviços	16 087,2	4,2
Infra-estruturas Públicas e Equipamentos Colectivos	161 904,1	42,2
Governança Regional e Sub-regional	7 557,6	2,0
TOTAL	384 069,0	100,0

Fonte: VP, SRRH, SRES, SRTT, SREC, SRPF, SRA, SRAS

De entre as intervenções que, no quadro do PIDDAR 2010, concorreram para as prioridades estratégicas consubstanciadas no PDES 2007-2013, destacam-se as afectas aos Programas com enquadramento na Prioridade “Desenvolvimento Sustentável – Dimensão Ambiental”. Tais intervenções representaram 22,3% do total executado no âmbito do Plano de Investimentos para o ano em causa.

Quanto ao contributo para as prioridades temáticas, são de referenciar os investimentos realizados ao abrigo dos Programas que concorrem para a Prioridade “Infra-estruturas Públicas e Equipamentos Colectivos”, com um grau de representatividade na ordem dos 42,2% na estrutura dos Investimentos do Plano em 2010.

O quadro seguidamente apresentado resume a repartição do investimento por entre os diferentes departamentos do Governo Regional.

Quadro II Repartição da despesa realizada por departamentos

Unidade: milhares de euros

Departamentos	Valor	Estrutura %
Vice-Presidência	9 349,7	2,4
Recursos Humanos	13 321,8	3,5
Equipamento Social	200 554,1	52,2
Turismo e Transportes	17 433,6	4,5
Educação e Cultura	50 249,7	13,1
Plano e Finanças	45 023,3	11,7
Ambiente e Recursos Naturais	29 271,4	7,6
Assuntos Sociais	18 865,4	4,9
TOTAL	384 069,0	100,0

Fonte: VP, SRRH, SRES, SRTT, SREC, SRPF, SRA, SRAS

De acordo com o quadro supra, a Secretaria Regional do Equipamento Social absorveu a fatia mais significativa (52,2%) da despesa executada no ano em análise, seguida das Secretarias Regionais da Educação e Cultura (13,1%) e do Plano e Finanças (11,7%).

O esforço de investimento prosseguido pela Secretaria Regional do Equipamento Social no ano em apreço foi maioritariamente em prol da prevenção de riscos naturais, bem como da melhoria das acessibilidades internas e externas e reforço da mobilidade, representando, no seu conjunto, 82,7% da despesa realizada por este Departamento.

Na esfera da actuação da Secretaria Regional do Plano e Finanças, 77,6% do respectivo investimento foi direccionado para o apoio ao desenvolvimento regional e local e para a melhoria das acessibilidades internas e externas e reforço da mobilidade.

No âmbito das competências da Secretaria Regional de Educação e Cultura, o investimento destinado à promoção da formação profissional e à valorização da actividade desportiva absorveu, no seu conjunto, 73,2% da despesa concretizada por este Departamento.

Do valor investido pela Secretaria Regional do Ambiente e dos Recursos Naturais, 83,2% foram destinados à gestão sustentável de resíduos e de recursos hídricos e águas residuais e à modernização e diversificação da economia rural.

O investimento efectuado pela Secretaria do Turismo e Transportes em prol da gestão do destino turístico e da melhoria das acessibilidades internas e externas e reforço da mobilidade constituiu 74,3% do montante despendido por este Departamento.

A Secretaria Regional dos Recursos Humanos afectou 95,0% da sua execução ao desenvolvimento de medidas activas e preventivas para o emprego.

A Vice-Presidência do Governo Regional direccionou 77,6% do seu montante executado para a promoção e apoio ao aumento da capacidade e dos factores competitivos e para o desenvolvimento regional e local.

O montante despendido pela Secretaria Regional dos Assuntos Sociais com vista à melhoria e reordenamento da rede de infra-estruturas do sector da saúde e à protecção do território e o apoio ao socorro foi na ordem dos 77,3% do executado por este Departamento.

Quadro III Distribuição territorial da despesa realizada


Unidade: milhares de euros

Localização	Valor	Estrutura %
Calheta	4 141,5	1,1
Câmara de Lobos	8 746,8	2,3
Funchal	20 604,3	5,4
Machico	11 693,2	3,0
Ponta do Sol	1 858,9	0,5
Porto Moniz	1 516,3	0,4
Porto Santo	988,1	0,3
Ribeira Brava	11 922,7	3,1
Santa Cruz	6 044,1	1,6
Santana	953,8	0,2
São Vicente	462,1	0,1
Vários Concelhos	100 287,1	26,1
Região	211 648,2	55,1
Exterior	3 201,9	0,8
TOTAL	384 069,0	100,0

Fonte: VP, SRRH, SRES, SRTT, SREC, SRPF, SRA, SRAS


Relativamente à distribuição territorial do investimento apresentada no quadro anterior, é de relevar que 311.935,4 mil euros, o correspondente a 81,2% do total investido, foram canalizados para projectos de âmbito regional ou pluri-concelhio, enquanto que 3.201,9 mil euros (0,8%) foram afectos a projectos fora do território regional.

Se considerarmos a distribuição por cada um dos concelhos da Região, dos 68.931,8 mil euros neles investidos, 29,9% foram realizados no Funchal, seguindo-se-lhe a Ribeira Brava, com 17,3%, e os concelhos de Machico, de Câmara de Lobos e Santa Cruz aos quais coube, respectivamente, 17,0%, 12,7% e 8,8% daquele montante.



II. ANÁLISE POR PROGRAMAS E MEDIDAS





II.1 – INOVAÇÃO E QUALIDADE

Os investimentos e acções integrados no Programa PI – Inovação e Qualidade visam contribuir, a médio e longo prazo, para o reforço da capacidade competitiva da Região Autónoma da Madeira (RAM), designadamente através da criação de condições propiciadoras ao aprofundamento da sociedade de conhecimento, à promoção do empreendedorismo e ao estímulo a uma cultura de qualidade na RAM.

As medidas de intervenção do PIDDAR que enquadram tais investimentos e acções, concretizados durante o ano 2010 pela Vice-Presidência do Governo Regional (VP) e pela Secretaria Regional de Educação e Cultura (SREC), são as seguintes:

- MI.1 – Promoção da inovação e sociedade do conhecimento;
- MI.2 – Promoção do empreendedorismo;
- MI.3 – Fomento da utilização das tecnologias da informação e da comunicação;
- MI.4 – Estímulo a uma cultura regional para a qualidade.

Despesa pública e financiamento

A despesa pública total realizada no quadro deste Programa ascendeu a 2.158,2 mil euros, o correspondente a 0,6% do total do Investimento do Plano realizado em 2010 e a uma taxa de execução de 37,7%.

Salienta-se, ao nível das medidas com enquadramento no Programa em análise, a relevância da Medida 1.2, que contribuiu com 52,3% do total da despesa realizada, enquanto que as Medidas 1.3 – Fomento da utilização das tecnologias da informação e da comunicação, 1.1 – Promoção da inovação e sociedade do conhecimento e 1.4 – Estímulo a uma cultura regional para a qualidade representaram 22,2%, 19,6% e 5,9% do investimento, respectivamente.

No que concerne às fontes de financiamento, a maior parte do investimento realizado em Inovação e Qualidade foi proveniente do Capítulo 50 do Orçamento Regional (60,4%, i.e., 1.303,0 mil euros, dos quais, 72,8% foram realizados via financiamento regional e 27,2% através de fundos comunitários).

Principais actuações por medida

MI.1 – Promoção da inovação e sociedade do conhecimento

Esta medida apresenta uma taxa de execução de 85,1%, para o que contribuiu a total utilização das verbas disponíveis para a realização do investimento em “Seminários, Conferências e Outros Eventos”, da responsabilidade da Secretaria Regional de Educação e Cultura.

MI.2 – Promoção do empreendedorismo

Os investimentos realizados no âmbito da presente Medida, com uma taxa de execução de 30,8%, estiveram subjacentes às actividades dirigidas, pela Vice-Presidência, à promoção de actividades empresariais inovadoras, através do projecto “Modernização e Inovação Empresarial”, e as inerentes ao “Fundo de Capital de Risco – Madeira Capital” e à “Criação do Fundo de Garantia Mútua”, sendo de destacar, neste particular, o desempenho do segundo destes projectos, que atingiu uma taxa de execução de 91,2%.

MI.3 – Fomento da utilização das tecnologias da informação e da comunicação

As intervenções realizadas no âmbito do fomento da utilização das tecnologias da informação e da comunicação,

cuja taxa de execução atingiu os 42,9%, materializaram investimentos da SREC nos domínios do ensino à distância e das tecnologias na educação.

Neste último, é de destacar o desenvolvimento de uma iniciativa na área da Sociedade da Informação que abrangeu um total de 55.000 alunos de 239 escolas, integrado no projecto “Infra-estrutura Tecnológica da Educação”, cuja execução atingiu os 48,1%.

MI.4 – Estímulo a uma cultura regional para a qualidade

A realização da despesa no âmbito da presente Medida atingiu um nível de execução de 28,7%, materializado na prossecução da “Implementação da Estratégia Regional para a Qualidade na RAM” e do “Programa de Promoção da Qualidade”.

A este propósito, e sob a responsabilidade da Vice-Presidência do Governo Regional, foram desencadeadas acções de sensibilização para a qualidade e realizadas acções de colaboração entre as autoridades regionais e o Instituto Português da Qualidade no sentido de implementar acções desenvolvidas à escala nacional e de uniformizar metodologias ao nível do controlo metrológico.

II.2 – INVESTIGAÇÃO E DESENVOLVIMENTO TECNOLÓGICO

Os investimentos realizados no âmbito deste Programa confluem para o propósito de criar mecanismos que acelerem o desenvolvimento regional nas áreas da inovação, sociedade do conhecimento e do empreendedorismo, através da consolidação de um cluster centrado na investigação, desenvolvimento tecnológico e inovação, orientado para a captação de investimento directo estrangeiro e para a atracção de competências externas.

As despesas de investimento realizadas no âmbito do presente Programa têm enquadramento na Medida 2.1 – Promoção da investigação e do desenvolvimento tecnológico.

Despesa pública e financiamento

A despesa realizada ao nível deste Programa totalizou 7,1 mil euros, representando uma taxa de execução de 2,8%.

O investimento em questão realizou-se, na sua totalidade, com recurso a verbas com enquadramento no Capítulo 50 do Orçamento da Região, 25% das quais com origem no financiamento regional, sendo as restantes 75% provenientes de fundos comunitários.

Principais actuações por medida

M2.1 – Promoção da investigação e do desenvolvimento tecnológico

O investimento realizado em 2010 no âmbito desta Medida respeita à despesa inerente ao projecto “STELLA - Science Teaching in a Lifelong Learning Approach”, a cargo da Secretaria Regional de Educação e Cultura, que registou uma taxa de execução de 41,8%.

II.3 – GESTÃO DO AMBIENTE E DO PATRIMÓNIO NATURAL

O Programa P3 – Gestão do Ambiente e do Património Natural abarcou, no ano em análise, intervenções da responsabilidade das Secretarias Regionais do Ambiente e dos Recursos Naturais (SRA) e do Equipamento Social (SRES) que contemplam as principais valências do desenvolvimento sustentável, aos seguintes níveis: monitorização e controlo da qualidade do ambiente; preservação e valorização da natureza e da biodiversidade; valorização das florestas e áreas protegidas; protecção e utilização sustentável dos recursos hídricos; gestão sustentável de resíduos; criação/melhoramento de sistemas de drenagem, tratamento e destino final de águas residuais; prevenção e mitigação de riscos naturais e antrópicos; e protecção e valorização da orla costeira.

As acções implementadas em 2010 inserem-se nas seguintes Medidas:

- M3.1 – Protecção e controlo da qualidade do ambiente;
- M3.2 – Conservação da natureza e da biodiversidade;
- M3.3 – Gestão sustentável de resíduos e de recursos hídricos e águas residuais;
- M3.4 – Valorização das florestas e áreas protegidas;
- M3.5 – Prevenção e gestão de riscos naturais e antrópicos;
- M3.6 – Protecção e valorização da orla costeira;
- M3.7 – Informação e sensibilização ambiental.

Despesa pública e financiamento

Em termos de despesa realizada, este Programa apresentou 85.871,1 mil euros, o que representa 22,3% do total do PIDDAR e corresponde a uma taxa de execução de 68,3%.

Ao efectuar uma análise por medidas, verifica-se que foi a Medida 3.5 – Prevenção e gestão de riscos naturais e antrópicos que mais contribuiu para o nível de execução do Programa, com uma taxa de 85,3% e representando 79,5% do Programa, seguida da Medida 3.3 – Gestão sustentável de resíduos e de recursos hídricos e águas residuais, com uma realização na ordem dos 42,6% e um peso relativo de 18,7%.

Este Programa recorreu a financiamento provindo, na sua maioria, do Capítulo 50 do Orçamento da Região (99,8%, i.e., 85.358,8 mil euros), 90,4% dos quais correspondem a financiamento regional.

Principais actuações por medida

M3.1 – Protecção e controlo da qualidade do ambiente

Esta Medida apresenta uma taxa de execução de 28,1%, fruto das actividades desenvolvidas pela Secretaria Regional do Ambiente e dos Recursos Naturais, sendo de destacar o desempenho financeiro do projecto “Inventário de Emissões Atmosféricas” que, neste ano, atingiu 85,2% de execução.

A existência de projectos sem execução deveu-se nomeadamente à transferência de verbas para outros projectos mais prioritários. No caso concreto do projecto “Gestão e Conservação do Solo”, a sua execução nula deriva do facto de ter sido possível incentivar e controlar o sistema de aterros em funcionamento apenas com os meios existentes e de assim atingir os objectivos propostos sem necessidade de recorrer a novos encargos financeiros no ano em análise.

M3.2 – Conservação da natureza e da biodiversidade

A execução dos projectos enquadrados nesta Medida respeita à actuação dos serviços da Secretaria Regional do Ambiente e dos Recursos Naturais, na sua maioria, do Parque Natural da Madeira (PNM) e da Direcção Regional do Ambiente (DRAmb).

No ano em análise, esta Medida atingiu uma taxa de execução na ordem dos 28,3%, merecendo realce o desempenho do projecto “Net-Biome - Rede da Biodiversidade nas RUP da Europa”, da responsabilidade da DRAmb, com 68,7% de execução, e o projecto “Levantamento do património construído do PNM” da responsabilidade do PNM, com 50,3%.

M3.3 – Gestão sustentável de resíduos e de recursos hídricos e águas residuais

Durante o ano 2010, foi dada prioridade aos projectos no domínio das águas residuais, com a construção e melhoramento de sistemas de tratamento tendo em vista a obtenção de padrões de qualidade compatíveis com as normas ambientais existentes, bem como à realização de capital social da ARM – Águas e Resíduos da Madeira, S.A.

A despesa realizada desta Medida atingiu 16.017,2 mil euros, traduzindo numa taxa de execução na ordem dos 42,6%.

Ao nível das águas residuais, destacam-se os projectos “Destino Final de Águas Residuais de Machico” e “Destino Final de Águas Residuais nas Freguesias da Calheta e Arco da Calheta”, com 62,6% e 51,3% de execução, respectivamente.

Por fim, é de realçar o projecto “Exploração do Sistema da Valor Ambiente S.A.” que atingiu 70,4% do total executado nesta Medida.

M3.4 – Valorização das florestas e áreas protegidas

As intervenções em prol do desenvolvimento sustentável dos espaços florestais e da valorização e preservação dos valores naturais e patrimoniais que integram as áreas protegidas apresentaram em 2010 uma despesa no montante de 277,6 mil euros. A taxa de execução situou-se nos 27,4%.

São exemplos destas intervenções a “Criação do Parque Florestal do Ribeiro Frio” que atingiu em 2010 uma taxa de execução de 100%, o “Plano Regional de Ordenamento Florestal” com 99,8% e “Formação e Intercâmbio Técnico” que apresentou uma execução de 78,2%.

O ano 2010 ficou também marcado pela manutenção e reparação das casas de abrigo e pela aquisição de materiais diversos para o centro cinegético, incluindo mistura de sementes, cujos projectos representam uma execução de 77,2% e 65,9%, respectivamente.

M3.5 – Prevenção e gestão de riscos naturais e antrópicos

As principais intervenções nesta Medida foram desenvolvidas pela Secretaria Regional dos Recursos Naturais, no âmbito da protecção e conservação dos ecossistemas florestais e da prevenção da ocorrência de catástrofes naturais, e pela Secretaria Regional do Equipamento Social, na reconstrução, reabilitação e correcção preventiva de cursos de água.

Estas actividades envolveram uma despesa de 68.058,8 mil euros, o que representa 79,5% do total da despesa realizada no Programa em apreço.

Esta é a Medida que apresenta uma taxa de execução com maior expressividade (85,3%), sendo o projecto “Reconstrução, reabilitação e correcção preventiva de cursos de água” o que mais contribuiu para o elevado desempenho da mesma, com uma realização na ordem dos 90,3% e um peso de 96,0% face ao total executado no âmbito da Medida.

M3.6 – Protecção e valorização da orla costeira

Esta Medida apresenta uma despesa de 695,7 mil euros e uma taxa de execução de 14,1%. Merecem especial atenção os projectos “Estaleiro para Embarcações de Recreio - Água de Pena” e “Intervenções de Protecção e Valorização do Litoral”, pelo desempenho financeiro que registaram, tendo, no seu conjunto, absorvido 90,2% da Medida.

M3.7 – Informação e sensibilização ambiental

Relativamente aos projectos de educação, formação e sensibilização incluídos nesta Medida, destacam-se o “Centro de Informação do Serviço do PNM”, as “Actividades de Educação Ambiental”, o “SSED - Sistema de Sensibilização e Educação Ambiental Digital” e a “Promoção e Extensão Florestal”, projectos que, seu conjunto, representaram 55,5% do executado na Medida e no âmbito dos quais foram nomeadamente desenvolvidos eventos e acções destinados à promoção e sensibilização ambiental, bem como adquiridos e/ou elaborados materiais informativos diversos.

A despesa executada por esta Medida atingiu o montante de 155,9 mil euros, o que se traduziu em 22,6% de execução, tendo por base a dotação disponível para a Medida.

II.4 – EDUCAÇÃO E FORMAÇÃO

As acções desenvolvidas em 2010, no âmbito do Programa P4 – Educação e Formação, que contribuiram para a consolidação dos alicerces da capacidade competitiva e do desenvolvimento económico da Região, e cuja implementação foi da responsabilidade das Secretarias Regionais de Educação e Cultura (SREC) e do Equipamento Social (SRES), estão enquadradas nas seguintes Medidas:

M4.1 – Incremento das competências e valorização dos recursos humanos nas escolas;

M4.2 – Gestão do sistema educativo-profissional e das estruturas educativas;

M4.3 – Promoção da formação profissional;

M4.4 – Promoção da educação especial e reabilitação.

Despesa pública e financiamento

A despesa pública realizada no âmbito deste Programa ascendeu a 20.733,2 mil euros, o que representa 5,4% da execução total do PIDDAR 2010 e uma taxa de realização na ordem dos 71,1%.

Ao nível da estrutura do investimento realizado, a medida que enquadra os projectos dirigidos à promoção da formação profissional (Medida 4.3) abarcou 92% da despesa efectuada no âmbito do Programa.

Por seu turno, as medidas destinadas ao incremento das competências e valorização dos recursos humanos nas escolas (Medida 4.1), à gestão do sistema educativo-profissional e das estruturas educativas (Medida 4.2) e à promoção da educação especial e reabilitação (Medida 4.4) absorveram 4,1%, 2,1% e 1,8%, respectivamente.

No que concerne à distribuição por fontes de financiamento, 14.852,9 mil euros respeitam ao investimento realizado por Serviços e Fundos Autónomos (SFA) com responsabilidade na gestão dos projectos do Programa. Deste montante, 80,3% correspondem a financiamento comunitário gerido directamente pelos referidos Serviços.

Os restantes 5.880,3 mil euros representam a parcela de investimento proveniente do Capítulo 50 do Orçamento Regional, repartidos por financiamento comunitário (62,7%) e financiamento regional (37,3%).

Principais actuações por medida

M4.1 – Incremento das competências e valorização dos recursos humanos nas escolas

A despesa realizada no âmbito dos projectos de investimento desta Medida, sob a responsabilidade da Secretaria Regional de Educação e Cultura, totalizou 857,8 mil euros, tendo resultado numa execução de 91,8%.

Centrados na formação de pessoal docente e não docente nas escolas, os projectos desenvolvidos em 2010 materializaram-se em 64 cursos de formação, a que corresponderam 1.745 horas de formação e 37.222 em volume de formação.

M4.2 – Gestão do sistema educativo-profissional e das estruturas educativas

O investimento concretizado no âmbito desta Medida totalizou 436,2 mil euros em 2010 – o correspondente a uma execução da ordem dos 19,4% – e compreendeu o desenvolvimento de projectos sob a responsabilidade das Secretarias Regionais do Equipamento Social e de Educação e Cultura.

Os projectos desta Medida reflectem a prossecução de investimentos em equipamentos escolares, destacando-se neste particular a aquisição de material informático, equipamento básico e de laboratórios, os investimentos dirigidos a uma gestão eficiente, com menores custos e maior qualidade e intervenções no sentido de promover a consolidação de competências dos alunos, incentivar à leitura e combater o insucesso e o absentismo escolar.

M4.3 – Promoção da formação profissional

Os projectos de investimento com enquadramento na presente Medida focalizam fundamentalmente a realização de acções de formação e os processos de reconhecimento e certificação de competências desenvolvidos no âmbito do Centro de Novas Oportunidades, sob a esfera de actuação da SREC.

A despesa realizada em 2010 ascendeu a 19.071,7 mil euros, correspondendo a uma taxa de execução de 74,5%.

Destaca-se, pela sua relevância em termos de volume de investimento realizado em 2010 (14.620,9 mil euros, i.e., 76,7% do executado na Medida), a actividade respeitante aos “Programas por Iniciativa de Outrem”, caracterizada nomeadamente pela actuação ao nível da gestão do Eixo I – Educação e Formação do Programa Rumos.

M4.4 – Promoção da educação especial e reabilitação

As iniciativas de investimento realizado no quadro desta Medida – num total de 367,5 mil euros e a que correspondeu um nível de execução de 91,3% – englobam as intervenções dirigidas à melhoria contínua das condições de aprendizagem dos alunos com necessidades educativas especiais, ao reforço da empregabilidade de pessoas portadoras de deficiência (mediante a realização de acções de formação específicas e apoio à integração profissional), assim como à manutenção e conservação de infra-estruturas de apoio.

Deste investimento conjunto das Secretarias Regionais do Equipamento Social e de Educação e Cultura, destacam-se os projectos “Outras Infra-estruturas e Equipamentos de Apoio à Educação Especial e Reabilitação”, “Ajudas Técnicas para Pessoas Portadoras de Deficiência”, “Equipamento de Estabelecimentos de Ensino e de Apoio”, “Renovação do Parque Automóvel da DREER” e “Integração Profissional de Deficientes”, pela absorção integral das respectivas dotações.

II.5 – DESPORTO E JUVENTUDE

Os objectivos principais do Programa P5 – Desporto e Juventude passam pela valorização da actividade desportiva nas escolas, pelo fomento da prática desportiva, pela potenciação do Desporto como veículo promocional da Região e pelo desenvolvimento de programas de apoio à Juventude.

Em 2010, são de registar as intervenções desenvolvidas pelo Instituto do Desporto da Região Autónoma da Madeira (IDRAM), tutelado pela Secretaria Regional de Educação e Cultura (SREC), e pela Direcção Regional de Juventude (DRJ), serviço integrado da Secretaria Regional dos Recursos Humanos (SRRH).

Tais intervenções têm enquadramento nas seguintes medidas:

M5.1 – Valorização da actividade desportiva;

M5.2 – Reforço e melhoria de equipamentos e acções de apoio à juventude.

Despesa pública e financiamento

A despesa total realizada a nível do presente Programa atingiu o montante de 18.012,2 milhares de euros, o que representa 91,3% de execução e 4,7% do total executado ao abrigo do PIDDAR 2010.

A apreciação da estrutura do investimento no âmbito deste Programa permite constatar o relevo atribuído aos projectos com enquadramento na Medida 5.1 – Valorização da actividade desportiva, que concentrou 98,5% da despesa realizada.

O montante de despesa referido foi financiado, na íntegra, pelo Capítulo 50 do Orçamento Regional, não tendo havido recurso a financiamento além do regional.

Principais actuações por medida

M5.1 – Valorização da actividade desportiva

As intervenções realizadas no âmbito da medida foram coordenadas pelo IDRAM e respeitaram ao apoio à competição desportiva nacional em diversas modalidades, ao apoio a deslocações e ao apoio à prática desportiva.

Os investimentos realizados nestes domínios ascenderam a 17.736,2 milhares de euros, o correspondente a um nível de execução de 91,5%.

M5.2 – Reforço e melhoria de equipamentos e acções de apoio à juventude

Os investimentos realizados em 2010 enquadrados nesta medida foram referentes a intervenções de apoio a programas de juventude e totalizaram 276,0 milhares de euros, 79,4% da dotação disponível para a medida.

Destaca-se, neste contexto, a realização, por parte da Direcção Regional de Juventude, de 201,7 milhares de euros (taxa de execução de 99,4%) no projecto “Jovens em Formação”, que promoveu a colocação de 1.108 jovens estudantes, dos 14 aos 25 anos, em 370 organismos públicos da Região, com o objectivo de promover a ocupação de tempos livres no período de férias de Verão e de sensibilizar os destinatários para o mercado de trabalho.

II.6 – EMPREGO E TRABALHO

A implementação do Programa P6 – Emprego e Trabalho contribui para o desenvolvimento, na área do emprego, de medidas activas e preventivas, dos Planos Regionais e das Directrizes da União Europeia.

No domínio laboral, o Programa visa estimular o investimento, a competitividade empresarial e a justiça social, possibilitando um clima de estabilidade social, de confiança e de harmonização das relações laborais.

No âmbito deste Programa, são desenvolvidos projectos e acções pela Secretaria Regional dos Recursos Humanos (SRRH) através das seguintes medidas:

M6.1 – Desenvolvimento de medidas activas e preventivas para o emprego;

M6.2 – Melhoria das condições de trabalho.

Despesa pública e financiamento

A despesa realizada com enquadramento no presente Programa ascendeu a 12.684,8 milhares de euros, o que representa 3,3% da despesa total com os Investimentos do Plano em 2010 e uma taxa de execução de 73,9%.

Ao efectuar uma análise por medidas, verifica-se que foi a Medida 6.1 – Desenvolvimento de medidas activas e preventivas para o emprego que, com um peso relativo de 99,8% e uma realização de 74,0%, mais contribuiu para o nível de execução do Programa.

Este Programa foi financiado na sua maioria pela União Europeia, através do Programa Rumos, com um financiamento comunitário de 11.612,0 mil euros, o correspondente a 98,1% do investimento realizado pelo Serviço e Fundo Autónomo interveniente no Programa. Este investimento ascendeu a 11.842,9 mil euros (i.e., 93,4% do total executado).

Principais actuações por medida

M6.1 – Desenvolvimento de medidas activas e preventivas para o emprego

O investimento realizado em 2010 no âmbito desta Medida respeita à despesa inerente ao projecto “Plano Regional de Emprego”, que registou uma taxa de execução de 74,0% e no âmbito do qual foram dispendidos 12.654,6 mil euros.

M6.2 – Melhoria das condições de trabalho

Nesta medida, foram realizados investimentos dirigidos à valorização e fomento da harmonização das relações laborais e à criação de condições de confiança e melhoria das condições de trabalho, designadamente ao nível da segurança, higiene e saúde no trabalho. Este investimento foi no montante de 30,2 mil euros e representou uma taxa de execução de 49,8%.

II.7 – SAÚDE

Os investimentos realizados no âmbito do Programa P7 – Saúde assentam no pressuposto de que o Sistema Regional de Saúde deve manter, a todos os níveis, a centralidade no cidadão, devendo a política de saúde ser orientada para “ganhos em saúde”, anos de vida saudável, livres de doença e incapacidade.

As prioridades passam por melhorar a cobertura, acessibilidade e qualidade dos serviços de saúde, promover a saúde pública, incrementar a melhoria dos cuidados de saúde e prevenir e combater situações de risco.

Os investimentos promovidos ao abrigo deste Programa, sob responsabilidade da Secretaria Regional dos Assuntos Sociais (SRAS), assentam no enquadramento das seguintes medidas:

M7.1 – Melhoramento da cobertura, acessibilidade e qualidade dos serviços de saúde;

M7.2 – Promoção da saúde pública e melhoria dos cuidados de saúde;

M7.3 – Prevenção e combate a situações de risco.

Despesa pública e financiamento

A despesa realizada no âmbito deste programa totaliza 4.005,7 milhares de euros, o que equivale a 1,0% relativamente ao total do PIDDAR.

O programa apresenta uma taxa de execução média de 38,8%, as medidas apresentam taxas que variam entre 41,0% (medida “Promoção da saúde pública e da melhoria dos cuidados de saúde”), 38,8% (medida “Reforço da acessibilidade e da qualidade dos serviços de saúde”) e 36,7% (medida “Prevenção e combate a situações de risco”).

No que concerne às fontes de financiamento, do investimento realizado em Saúde, 98,1% foi proveniente do Capítulo 50 do Orçamento Regional, tendo o restante origem em fundos comunitários.

Principais actuações por medida

M7.1 – Reforço da acessibilidade e da qualidade dos serviços de saúde

A despesa realizada no âmbito dos projectos de investimento desta Medida totalizou 3.500,1 mil euros, tendo resultado numa execução de 38,8%.

O investimento realizado no quadro desta medida engloba as intervenções dirigidas à melhoria contínua da qualidade da prestação de serviços de saúde, sendo de tal exemplo os projectos “Equipamento de Apoio às Áreas Médicas” e “Bens e Equipamentos para Acolhimento de Doentes” que registaram uma execução de 100%.

Em 2010, foi implementado o programa de formação contínua dos recursos humanos no âmbito da formação e aperfeiçoamento profissional, tendo a respectiva execução se situado nos 67,9% da dotação prevista.

M7.2 – Promoção da saúde pública e da melhoria dos cuidados de saúde

Esta medida apresenta uma taxa de execução de 41,0%, para a qual contribuiu a absorção da totalidade da dotação disponível para a realização do investimento na “Rede Regional de Cuidados Continuados Integrados II” para aquisição de viaturas e de equipamentos.

M7.3 – Prevenção e combate a situações de risco

O investimento realizado em 2010 no âmbito desta Medida respeita à despesa inerente ao projecto “Prevenção e Controlo da Doença”, destinado à realização de acções diversas no âmbito da Saúde e que registou uma taxa de execução de 36,7%.

II.8 – INTEGRAÇÃO E EQUIDADE SOCIAL

Com enquadramento no Programa P8 – Integração e Equidade Social, foram concretizados, pela Secretaria Regional dos Recursos Humanos (SRRH), projectos e acções que se agrupam nas seguintes medidas:

M8.1 – Promoção da coesão e da inclusão social;

M8.2 – Intensificação das relações com as comunidades madeirenses.

Despesa pública e financiamento

A despesa pública realizada em 2010 no quadro do presente Programa totalizou 132,3 mil euros (0,03% do total do PIDDAR), os quais provieram, na íntegra, de fontes regionais do Capítulo 50 do Orçamento da RAM.

Principais actuações por medida

M8.1 – Promoção da coesão e da inclusão social

As intervenções realizadas no âmbito do apoio à coesão, designadamente na promoção da igualdade de géneros e de oportunidades e no apoio à inserção de pessoas desfavorecidas, representaram uma taxa média de execução de 57,7%.

Destaca-se neste ano a implementação do Plano Regional para a Igualdade de Oportunidades, que visa garantir e aprofundar o princípio da igualdade de oportunidades através, designadamente, da integração da perspectiva de género em todas as áreas e políticas, da introdução de medidas de acção positiva como reforço às políticas para a igualdade e da realização de acções de informação, sensibilização e formação. Este projecto registou uma execução na ordem dos 56,1%.

M8.2 – Intensificação das relações com as comunidades madeirenses

As intervenções em prol do apoio às Comunidades Madeirenses apresentaram em 2010 uma despesa no montante de 118,4 mil euros.

A taxa de execução da Medida situou-se nos 50,2%, sendo de destacar o projecto “Conhece as Tuas Origens”, da responsabilidade da Direcção Regional da Juventude (DRJ), que neste ano executou 97,6% da dotação financeira disponível.

II.9 – HABITAÇÃO E REALOJAMENTO

No âmbito do Programa P9 – Habitação e Realojamento, foi, durante o ano 2010, dada continuidade às acções de promoção da habitação com integração social, urbanística e paisagística, englobadas nos programas promovidos pela IHM – Investimentos Habitacionais da Madeira, E.P.E, tutelada pela Secretaria Regional do Plano e Finanças (SRPF), com destaque para a implementação de acções com vista a repor o parque habitacional danificado ou destruído e a realojar as famílias afectadas pela intempérie de 20 de Fevereiro.

O apoio a tais investimentos materializou-se na prossecução dos projectos afectos à Medida M9.1 – Promoção da habitação com integração social, urbanística e paisagística.

Despesa pública e financiamento

A despesa efectuada no âmbito deste Programa totalizou 5.728,7 milhares de euros em 2010, o correspondente a uma execução na ordem dos 31,8% e à absorção de 1,5% do executado ao abrigo do Plano de Investimentos.

Esta despesa teve origem no Capítulo 50 do Orçamento da Região, com recurso a financiamento regional.

Principais actuações por medida

M9.1 – Promoção da habitação com integração social, urbanística e paisagística

Ao nível da presente Medida, foram executados vários investimentos nos domínios da construção, aquisição, arrendamento e reabilitação de habitações, que se materializaram em soluções habitacionais pela via da atribuição de fogos em regime de arrendamento social e pela via do apoio à execução de obras de recuperação habitação própria.

No que concerne às intervenções específicas para restabelecer as condições alteradas pela intempérie de 20 de Fevereiro, assinala-se a implementação de soluções de realojamento, tanto de carácter provisório como definitivo. Ao nível da solução definitiva, destaca-se a atribuição de 203 habitações em arrendamento social com recurso à aquisição e ao arrendamento de fogos, bem como o apoio à recuperação de mais de 400 habitações através dos programas de recuperação de imóveis de âmbito nacional e regional, em articulação com as instituições sem fins lucrativos de desenvolvimento local.

II.10 – CULTURA E PATRIMÓNIO

A cultura e o património cultural associam-se a elementos identificadores da Região e aos factores diferenciadores que constituem o potencial de atractividade turística e, por consequência, geradores de alto valor acrescentado, que importa promover e valorizar.

As intervenções efectuadas ao abrigo do Programa P10 – Cultura e Património, sob a responsabilidade das Secretarias Regionais de Educação e Cultura (SREC), do Equipamento Social (SRES), do Plano e Finanças (SRPF), dos Recursos Humanos (SRRH) e do Ambiente e Recursos Naturais (SRA), estão sistematizadas nas seguintes Medidas:

MI0.1 – Valorização, qualificação e divulgação da oferta cultural e museológica;

MI0.2 – Conservação e qualificação do património cultural e religioso;

MI0.3 – Apoio à criação, à produção cultural e à investigação histórica;

MI0.4 – Património arquivístico e promoção da leitura.

Despesa pública e financiamento

No âmbito da Cultura e Património, foram, no ano 2010, investidos 4.984,0 mil euros, o que equivale a 1,3% da despesa global do PIDDAR e a uma execução na ordem dos 58,9%.

No que concerne à disposição do investimento pelas diferentes medidas do Programa, destacam-se as intervenções com enquadramento na Medida 10.1 – Valorização, qualificação e divulgação da oferta cultural e museológica, às quais foram destinados 45,2% da despesa realizada. As Medidas 10.2 – Conservação e qualificação do património cultural e religioso, 10.3 – Apoio à criação, à produção cultural e à investigação histórica e 10.4 – Património arquivístico e promoção da leitura absorveram, respectivamente, 24,5%, 17,6% e 12,6% do investimento concretizado neste Programa.

No que concerne à distribuição do investimento por fontes de financiamento, 99,7% da despesa foi procedente do Capítulo 50 do Orçamento Regional, na sua maioria respeitante a financiamento regional (80,2%).

Principais actuações por medida

MI0.1 – Valorização, qualificação e divulgação da oferta cultural e museológica

Os investimentos concretizados no enquadramento desta Medida consistiram, por um lado, em intervenções de natureza infra-estrutural – nomeadamente intervenções de manutenção e conservação, conclusão de obras em museus e pagamento de projectos concluídos – e, por outro, em investimentos dirigidos aos museus e centros culturais, nas vertentes de apoio, requalificação e divulgação – em concreto, obras de restauro em bens patrimoniais culturais móveis de museus, realização de exposições e iniciativas de divulgação. Ainda nesta Medida, prosseguiram as iniciativas dirigidas à actualização do livro “Res Non Verba”.

A despesa realizada no âmbito do atrás descrito ascendeu a 2.254,3 milhares de euros, traduzindo-se numa taxa de execução de 60,2%.

MI0.2 – Conservação e qualificação do património cultural e religioso

Os projectos de investimento realizados em 2010 pelas Secretarias Regionais de Educação e Cultura, Plano e Finanças e Ambiente e Recursos Naturais compreenderam acções diversas de manutenção, preservação, recuperação e beneficiação de património cultural e religioso regional. Foi dispendido um total de 1.221,9 milhares de euros, tendo a taxa de execução atingido os 52,7%.

Assinalam-se em particular os projectos “Recuperação e Conservação do Património Móvel e Imóvel de Carácter Religioso” e “Apoio à Construção e Renovação do Património Religioso”, respectivamente da responsabilidade da SREC e da SRPF e que, no seu conjunto, representaram 87,3% do investimento realizado na presente Medida. Estes projectos consistiram, nomeadamente, na beneficiação e recuperação da Igreja Matriz da Camacha e na construção do Complexo Paroquial de Santa Cecília.

MI0.3 – Apoio à criação, à produção cultural e à investigação histórica

A presente Medida enquadra intervenções em matéria de dinamização cultural e realização de eventos e de promoção de obras de autores madeirenses, assim como acções de investigação histórica centrada na Região.

Com uma despesa que alcançou os 878,5 mil euros, a taxa de execução subjacente ao investimento previsto atingiu os 67,0%, tendo a Secretaria Regional de Educação e Cultura a responsabilidade na gestão dos projectos enquadrados nesta Medida.

Destaca-se em especial o desempenho do projecto “Festivais Culturais da Madeira”, cuja taxa de execução ascendeu a 90,3% e o qual abarcou 51,2% do investimento destinado à criação, à produção cultural e à investigação histórica.

Concretamente, o projecto materializou-se na promoção e realização de vários festivais – designadamente, Festival de Música da Madeira 2010, Festival Raízes do Atlântico 2010, Encontro Regional de Bandas Filarmónicas 2010 e Festival de Órgão da Madeira 2010 – e no fomento e divulgação da marca “Festivais Culturais da Madeira”.

MI0.4 – Património arquivístico e promoção da leitura

Têm enquadramento nesta Medida os projectos que visam a conservação e o tratamento documental e bibliográfico, bem como a disponibilização dessa informação ao público.

Neste âmbito, é de destacar o desempenho do projecto “Arquivo Regional” que, neste ano, atingiu 74,4% de execução, totalizando uma despesa de 483,5 mil euros (76,8% do investimento realizado ao nível da Medida), materializada em acções inerentes à gestão de arquivo e de divulgação.

A taxa de execução do global da Medida foi de 57,9%, o correspondente a uma despesa de 629,3 mil euros.

II.11 – DESENVOLVIMENTO TERRITORIAL EQUILIBRADO

Integram o Programa PII – Desenvolvimento Territorial Equilibrado os investimentos que contribuem para o reforço da coesão territorial, na defesa de um ordenamento territorial equilibrado e qualificante em termos de estruturação territorial.

São vários os Departamentos do Governo Regional – concretamente, a Vice-Presidência e as Secretarias Regionais do Equipamento Social, da Educação e Cultura, do Plano e Finanças, do Ambiente e Recursos Naturais e dos Assuntos Sociais – cujas competências se consubstanciam em iniciativas enquadradas nas seguintes medidas:

MII.1 – Qualificação, requalificação e valorização do território;

MII.2 – Promoção de um ordenamento territorial equilibrado e qualificante;

MII.3 – Apoio ao desenvolvimento regional e local;

MII.4 – Protecção do território e apoio ao socorro;

MII.5 – Desenvolvimento social e comunitário.

Despesa pública e financiamento

A despesa realizada no âmbito do Programa ascendeu a 32.368,9 mil euros, o que equivale a 8,4% do investimento global do PIDDAR.

No que concerne à disposição do investimento pelas diferentes medidas do Programa, importa salientar as intervenções com enquadramento na Medida 11.3 – Apoio ao desenvolvimento regional e local, às quais foram destinados 68,1% da despesa realizada, sendo que, as Medidas 11.1 – Qualificação, requalificação e valorização do território, 11.2 – Promoção de um ordenamento territorial equilibrado e qualificante, 11.4 – Protecção do território e apoio ao socorro e 11.5 – Desenvolvimento social e comunitário absorveram, respectivamente, 11,1%, 0,1%, 15,1% e 5,6% do investimento concretizado neste Programa em 2010. A taxa de execução atingiu os 49,6%.

No que concerne à distribuição do investimento por fontes de financiamento, 92,8% da despesa foi garantida através do Capítulo 50 do Orçamento Regional, sendo os restantes 7,2% assegurados por recursos próprios dos Serviços e Fundos Autónomos com responsabilidade na gestão de projectos do Programa. Acresce ainda salientar que dos 32.368,9 milhares de euros investidos, 84,4% dizia respeito a financiamento regional, 11,5% ao financiamento comunitário, sendo os restantes 2,6% provenientes de outras fontes de financiamento.

Principais actuações por medida

MII.1 – Qualificação, requalificação e valorização do território

O investimento realizado em 2010 no âmbito da presente Medida, visando designadamente a valorização e qualificação do espaço público urbano e dos espaços verdes, ascendeu a 3.598,8 milhares de euros, tendo resultado numa taxa de execução de 68,2%.

Neste enquadramento, procedeu-se, sob a responsabilidade da Secretaria Regional do Equipamento Social, à realização financeira de intervenções entretanto concluídas e à prossecução de empreitadas diversas – com destaque para os trabalhos desenvolvidos no âmbito da “Requalificação do Miradouro e Zona Envolvente do Cabo Girão” – e, a cargo da Secretaria Regional do Ambiente e dos Recursos Naturais, a intervenções dirigidas nomeadamente à manutenção e conservação dos espaços verdes do Jardim Botânico e das Quintas do Funchal.

MII.2 – Promoção de um ordenamento territorial equilibrado e qualificante

No quadro desta Medida, é de referir o acompanhamento, por parte da Secretaria Regional do Equipamento Social,

dos trabalhos preparatórios de revisão dos planos directores municipais e de revisão e actualização da legislação sobre instrumentos de gestão territorial.

O montante despendido em 2010 nestas áreas foi de 21,7 mil euros, tendo a respectiva taxa de execução atingido os 97,4%.

MII.3 – Apoio ao desenvolvimento regional e local

As intervenções incluídas nesta Medida consistiram na concessão de apoios financeiros a entidades promotoras do desenvolvimento da Região, os quais totalizaram, em 2010, 22.039,7 mil euros e que se traduziram numa taxa de execução de 50,5%.

Tais intervenções compreenderam o empreendimento de projectos de investimento da responsabilidade das Sociedades de Desenvolvimento, tuteladas pela Vice-Presidência, bem como dos Municípios da RAM e da Agência de Desenvolvimento da Região Autónoma da Madeira (ADERAM), através de contratos-programa para execução de obras, designadamente no domínio das acessibilidades, e de projectos de cooperação celebrados com a Secretaria Regional do Plano e Finanças.

Destacam-se no âmbito desta Medida os trabalhos desenvolvidos ao nível da limpeza e reposição de infra-estruturas municipais na sequência da intempérie de 20 de Fevereiro, corporizadas pelo projecto “Apoio a Municípios para Reconstrução da RAM”, cuja despesa de investimento ascendeu a 3.570,4 mil euros, tendo registado uma taxa de execução de 98,8%.

MII.4 – Protecção do território e apoio ao socorro

Os investimentos desenvolvidos pela Secretaria Regional dos Assuntos Sociais no âmbito desta Medida compreenderam apoios à construção de Quartéis de Bombeiros, em concreto do Quartel da Calheta, e à aquisição de equipamentos específicos nos domínios da intervenção em edifícios altos e dos incêndios florestais.

A despesa realizada foi de 4.885,0 mil euros, a que corresponde uma taxa de execução de 40,7%.

MII.5 – Desenvolvimento social e comunitário

Os investimentos realizados no contexto do desenvolvimento social e comunitário, pelas Secretarias Regionais do Equipamento Social, de Educação e Cultura e do Ambiente e dos Recursos Naturais, centraram-se no apoio à construção de equipamentos socioculturais e religiosos, nas intervenções diversas ao nível de centros cívicos e centros culturais e nos apoios às Casas do Povo e Associações de Desenvolvimento Rural.

O montante despendido em 2010 foi de 1.823,7 milhares de euros, tendo a taxa de execução respectiva atingido os 42,3%.

II.12 – TURISMO

Com o propósito de preservar o crescimento sustentável da actividade turística, através da contínua consolidação da diferenciação e da qualificação da Região Autónoma da Madeira enquanto destino turístico, as intervenções da Secretaria Regional do Turismo e Transportes (SRTT) e da Secretaria Regional do Ambiente e dos Recursos Naturais (SRA), no âmbito do Programa P12 – Turismo, integram-se nas seguintes medidas:

MI2.1 – Promoção e valorização da actividade turística;

MI2.2 – Gestão do destino turístico.

Despesa pública e financiamento

A concretização dos diversos projectos e actividades em prol do Turismo traduziu-se num dispêndio de 12.133,9 mil euros durante o ano 2010, o que, relativamente ao total da despesa realizada no âmbito do PIDDAR 2010, representa 3,1%.

Ao nível da estrutura por medidas, verifica-se que foi a Medida 12.2 que mais contribuiu para o nível de execução do Programa, a qual atingiu uma taxa de 90,9% e absorveu 64% das verbas executadas ao abrigo do mesmo.

O investimento realizado neste Programa foi, na sua totalidade, proveniente do Capítulo 50 do Orçamento da Região, sendo 57,2% relativos a financiamento regional e 42,8% a financiamento comunitário.

Principais actuações por medida

MI2.1 – Promoção e valorização da actividade turística

As actividades desenvolvidas nesta Medida foram da responsabilidade da Secretaria Regional do Turismo e Transportes e da Secretaria Regional dos Recursos Naturais e totalizaram um volume de despesa de 4.375,9 mil euros.

No ano em análise, a Medida atingiu uma taxa de execução na ordem dos 45,9%, merecendo realce o desempenho do projecto “Programas de Educação para o Turismo”, da responsabilidade da Direcção Regional de Turismo (DRT), com 100% de execução, e o projecto “Recuperação e Sinalização de Veredas”, da responsabilidade da Direcção Regional de Florestas (DRF), com 72,7%.

MI2.2 – Gestão do destino turístico

O investimento concretizado no âmbito desta Medida, o qual totalizou 7.758,1 mil euros, correspondeu ao desenvolvimento de projectos sob a responsabilidade da Secretaria Regional do Turismo e Transportes.

A taxa de execução, na ordem dos 90,9%, reflecte os elevados níveis de desempenho dos projectos com enquadramento na mesma e que tiveram como objectivo a realização de eventos de animação turística, contribuindo para atenuar a sazonalidade e valorizar o património cultural regional.

II.13 – AGRICULTURA E DESENVOLVIMENTO RURAL

As actuações realizadas, em 2010, no âmbito do programa P13 – Agricultura e Desenvolvimento Rural, tendo em vista a defesa e consolidação da agricultura e a promoção do desenvolvimento rural, da responsabilidade da Secretaria Regional do Ambiente e dos Recursos Naturais (SRA), integram-se nas seguintes medidas:

M13.1 – Modernização da agricultura e diversificação da economia rural;

M13.2 – Promoção de produtos regionais;

M13.3 – Desenvolvimento veterinário.

Despesa pública e financiamento

A despesa realizada no âmbito do presente Programa ascendeu, no ano em análise, a 9.189,6 mil euros, o que, relativamente à despesa total do PIDDAR, representa 2,4%.

Em termos de fontes de financiamento, 8.571,6 mil euros (i.e., 93,3% da despesa do Programa) representam a fatia de investimento proveniente de financiamento regional do Capítulo 50 do Orçamento da Região.

O Programa apresenta uma taxa de execução de 35,9%, fruto do desempenho conjunto das Medidas 13.2 – Promoção de produtos regionais, com uma execução de 62,2%, 13.1 – Modernização e diversificação da economia rural, que apresenta uma taxa de 34,6%, e 13.3 – Desenvolvimento veterinário, com 15,3%.

Principais actuações por medida

M13.1 – Modernização e diversificação da economia rural

As intervenções nesta Medida abrangeram vários domínios, nomeadamente, formação, qualificação e profissionalização do produtor, transformação e comercialização de produtos agrícolas e agro-industriais, acções de melhoria das estruturas de apoio à transformação e comercialização e acções de disseminação de modos de produção mais eficazes e com menos impactes negativos no ambiente (produção biológica).

Estas intervenções envolveram uma despesa de 8.329,5 milhares de euros, representando 90,6% da despesa realizada na Medida e uma taxa de execução de 34,6%.

De entre os investimentos efectuados, destacam-se os apoios a entidades privadas e autarquias no âmbito das Medidas do PRODERAM. As despesas realizadas totalizaram 1.821,5 mil euros e representaram uma taxa de execução de 63,4%.

M13.2 – Promoção de produtos regionais

A realização de projectos e actividades com o objectivo de promover os produtos regionais traduziu-se, durante o ano 2010, num investimento de 830,3 milhares de euros, representando uma taxa de execução de 62,2%.

Neste domínio, têm particular expressão o “Plano Promocional do Vinho (VLQPRD, VQPRD Madeirense, Vinho Regional Terras Madeirenses)” – que, com uma execução de 482,5 mil euros, atingiu 80,4% da dotação prevista – e a “Promoção e Valorização dos Produtos Regionais” – que registou uma despesa na ordem dos 303,2 mil euros, a que correspondeu a uma taxa de execução de 60,5%.

M13.3 – Desenvolvimento veterinário

As actividades desenvolvidas na área da veterinária, tendo em vista nomeadamente a defesa da saúde pública e da saúde animal, envolveram 29,8 mil euros de despesa realizada e 15,3% de taxa de execução.

O investimento realizado nesta Medida consubstanciou-se no controlo e vigilância de todas as zoonoses, na execução dos programas nacionais delineados pela Direcção Geral de Veterinária, bem como do Programa de Segurança Alimentar da RAM – PSARAM. Para além destas actividades, destacam-se as inspecções veterinárias, a formação específica aos inspectores sanitários e a aquisição do material necessário aos actos inspectivos.

II.14 – PESCAS E AQUICULTURA

A actuação prosseguida pela Secretaria Regional do Ambiente e dos Recursos Naturais, através da Direcção Regional de Pescas (DRP), no âmbito do programa P14 – Pescas e Aquicultura, visa essencialmente promover o aumento da produtividade e a competitividade do sector das pescas e da aquicultura e a sustentabilidade da actividade piscatória, através de acções de promoção da exploração sustentável dos recursos haliêuticos, do apoio à modernização da frota e à sustentação da actividade, da qualificação dos activos do sector, da melhoria das infra-estruturas e do apoio à valorização dos produtos da pesca e da aquicultura.

Os investimentos e acções realizados em 2010 enquadram-se nas seguintes medidas:

MI4.1 – Apoio à frota pesqueira, à indústria, à aquicultura e à comercialização dos produtos;

MI4.2 – Valorização dos equipamentos e infra-estruturas de apoio à pesca.

Despesa pública e financiamento

A despesa realizada com as intervenções efectuadas no ano em análise, em ordem à concretização das linhas estratégicas de acção atrás enunciadas, atingiu o montante de 1.832,9 milhares de euros, equivalendo a 0,5% do total da despesa pública com enquadramento no PIDDAR.

Do montante supra referido, 94,6% do investimento foi assegurado pelas fontes regionais do Cap. 50 do Orçamento da Região. Os restantes 5,4% tiveram origem em outras fontes, na componente fundos comunitários.

Principais actuações por medida

MI4.1 – Apoio à frota pesqueira, à indústria, à aquicultura e à comercialização dos produtos

Esta Medida apresenta uma despesa de 722,9 mil euros e uma taxa de execução de 73,6%. Merecem especial atenção os projectos “Apoio à Frota Pesqueira e à Indústria” e “Acções de Formação Profissional no Sector das Pescas” pelo desempenho financeiro que registaram (com taxas de execução na ordem dos 82,2% e 84,3%, respectivamente).

No domínio da investigação, importa referenciar o projecto “Investigação Aplicada às Pescas e à Aquicultura”, tendo sido marcado pelo esforço continuado de acompanhamento das pescarias e monitorização dos recursos, visando a compreensão e previsão das suas flutuações periódicas, a curto, médio e longo prazo. Este investimento atingiu 74,3% da despesa prevista.

Refira-se que, relativamente ao projecto “MICROALGAE - Observatório Regional de microalgas marinhas”, o mesmo não apresentava execução, uma vez que a respectiva candidatura para efeitos de co-financiamento comunitário ainda não havia sido aprovada à data do presente reporte.

MI4.2 – Valorização dos equipamentos e infra-estruturas de apoio à pesca

A despesa realizada nesta Medida foi de 1.110,0 milhares de euros, traduzindo uma taxa de execução na ordem dos 42,1%.

São neste âmbito de referenciar as actividades que abarcaram trabalhos de manutenção e reequipamento nas lotas e entrepostos frigoríficos da Região e aquisição de maquinaria e equipamentos necessários ao bom funcionamento das instalações. A prossecução destas actividades ascendeu a 452,4 mil euros (taxa de execução de 36,3%).

Merece ainda destaque o projecto “Comparticipação da Administração Pública Regional em Projectos no âmbito do FEP”, com a respectiva dotação (517,7 mil euros) executada na sua globalidade. Este projecto corresponde à participação pública nacional, no financiamento dos projectos apoiados no âmbito do Programa Operacional Pesca 2007-2013 (PROMAR-MADEIRA), assegurada pelo orçamento regional. Em 2010 foram executados financeiramente, através do respectivo apoio no âmbito do FEP, 34 projectos privados.

II.15 – DESENVOLVIMENTO EMPRESARIAL

Os projectos e acções enquadrados no Programa P15 – Desenvolvimento Empresarial têm como objectivo principal o reforço da capacidade competitiva da Região, através da consolidação dos sectores mais relevantes da economia e do estímulo à diversificação do tecido produtivo regional. No decorrer de 2010, os investimentos realizados pela Vice-Presidência do Governo Regional e pelas Secretarias Regionais dos Recursos Humanos, do Equipamento Social e do Ambiente e dos Recursos Naturais estruturam-se nas seguintes medidas:

MI5.1 – Promoção e apoio ao aumento da capacidade e dos factores competitivos;

MI5.2 – Criação e melhoria de infra-estruturas de apoio ao desenvolvimento empresarial;

MI5.3 – Promoção e dinamização das actividades económicas tradicionais.

Despesa pública e financiamento

A despesa pública efectuada no quadro deste Programa ascendeu a 4.929,9 mil euros, o equivalente a 1,3% da despesa total do PIDDAR 2010.

A contribuição financeira da União Europeia, sob gestão dos Serviços e Fundos Autónomos, foi de 3.080,2 mil euros, o que correspondeu a 62,5% da despesa realizada no Programa.

O financiamento regional, provindo integralmente do Capítulo 50 do Orçamento da Região, contribuiu para a despesa efectuada com 1.843,9 mil euros, i.e., 37,4% do total do financiamento.

Principais actuações por medida

MI5.1 – Promoção e apoio ao aumento da capacidade e dos factores competitivos

As intervenções efectuadas em 2010 no âmbito da presente Medida englobam projectos de investimento da responsabilidade da Vice-Presidência do Governo Regional e da Secretaria Regional dos Recursos Humanos, no sentido da valorização, diversificação e modernização da estrutura económica regional.

Tais intervenções foram materializadas pela realização de despesa no valor de 4.715,2 milhares de euros, a que se associa uma taxa de execução de 14,7%.

O nível de execução apresentado justifica-se pelo facto de parte dos promotores dos projectos, aprovados no âmbito dos diversos sistemas de incentivos disponíveis, não ter efectivado pedidos de pagamento no decorrer de 2010.

MI5.2 – Criação e melhoria de infra-estruturas de apoio ao desenvolvimento empresarial

No âmbito desta Medida, o projecto “Infra-estruturas do Madeira Tecnopolo, 2.ª, 3.ª e 4.ª Fases”, da responsabilidade da Secretaria Regional do Equipamento Social, registou uma realização financeira, de 11,7 mil euros, referente à empreitada da 3.ª fase das ditas infra-estruturas.

MI5.3 – Promoção e dinamização das actividades económicas tradicionais

No sentido da promoção e dinamização das actividades económicas tradicionais, e de entre as actuações da responsabilidade da Secretaria Regional do Ambiente e dos Recursos Naturais, levadas a cabo pelo Instituto do Vinho, do Bordado e do Artesanato da Madeira, I.P. (IVBAM), prosseguiram as intervenções dirigidas à dinamização do projecto “Promoção do Bordado Madeira e do Artesanato Regional”.

Tais intervenções englobaram designadamente a participação em feiras e missões empresariais e exposições no mercado regional, nacional e internacional, bem como a implementação de campanhas publicitárias e dinamização de parcerias.

Para o efeito, foram despendidos 203,0 mil euros, tendo o projecto em causa registado uma taxa de execução de 50,7%.

II.16 – ENERGIA

No âmbito do Programa P16 – Energia, as linhas orientadoras da actividade desenvolvida em 2010 pela Vice-Presidência do Governo Regional (VP), através da Direcção Regional do Comércio, Indústria e Energia (DRCIE), e pela Secretaria Regional do Equipamento Social (SRES) estão implícitas na Medida MI6.1 – Racionalização, valorização e aprovisionamento de energia.

Despesa pública e financiamento

A despesa efectuada em 2010 neste domínio ascendeu a 134,9 mil euros (i.e., 0,04% do executado em Investimentos do Plano).

Esta despesa foi financiada na totalidade por fontes regionais, sendo a mais representativa a afecta ao Capítulo 50 do Orçamento Regional (99,7% do montante referido).

Principais actuações por medida

MI6.1 – Racionalização, valorização e aprovisionamento de energia

O investimento realizado em 2010 no âmbito desta Medida respeita à despesa inerente aos projectos “Programa de Promoção da Eficiência Energética” – através do acompanhamento do projecto piloto Soltgest, que compreende intervenções no domínio da gestão e optimização do consumo energético para o turismo madeirense – e “PAUER II - Projecto de Avaliação e Utilização de Energias Renováveis” – decorrente da prossecução de testes e estudos na área das energias renováveis e manutenção das estruturas existentes.

Os projectos em questão atingiram taxas de execução de 50,5% e 44,2%, respectivamente.

II.17 – INFRA-ESTRUTURAS E EQUIPAMENTOS COLECTIVOS

Os investimentos realizados durante o ano 2010 no âmbito do Programa P17 – Infra-Estruturas e Equipamentos Colectivos, pelas Secretarias Regionais dos Recursos Humanos, do Equipamento Social, do Turismo e Transportes, da Educação e Cultura, do Plano e Finanças e dos Assuntos Sociais, contribuem para reforçar a dotação de instrumentos de apoio e de fomento às actividades económicas regionais e de satisfação das necessidades da população, promovendo a qualidade dos equipamentos e a melhoria da qualidade de vida das populações.

MI7.1 – Melhoria e reordenamento da rede de infra-estruturas de ensino;

MI7.2 – Melhoria e reordenamento da rede de infra-estruturas desportivas e de recreio;

MI7.3 – Melhoria e reordenamento da rede de infra-estruturas do sector da saúde;

MI7.4 – Melhoria das acessibilidades internas e externas e reforço da mobilidade;

MI7.5 – Melhoria da segurança e da operacionalidade das infra-estruturas e dos equipamentos.

Despesa pública e financiamento

Os Departamentos acima referidos despenderam, no global, 161.904,1 mil euros, ou seja, 42,2% da despesa registada em 2010 com a implementação do PIDDAR, sendo que, a taxa de execução atingiu os 44,1%.

No que respeita à disposição do investimento pelas diferentes medidas do Programa, destacam-se as intervenções com enquadramento na Medida 17.4 – Melhoria das acessibilidades internas e externas e reforço da mobilidade, às quais foram destinados 73,3% da despesa realizada, e na Medida 17.1 – Melhoria e reordenamento da rede de infra-estruturas de ensino, que absorveu 12,9% do investimento destinado ao Programa.

No que concerne à distribuição do investimento por fontes de financiamento, 99,7% da despesa foi procedente do Capítulo 50 do Orçamento Regional, 88,1% da qual dizia respeito a financiamento regional.

Principais actuações por medida

MI7.1 – Melhoria e reordenamento da rede de infra-estruturas de ensino

A implementação da Medida esteve, em 2010, a cargo das Secretarias Regionais de Educação e Cultura (SREC) e do Equipamento Social (SRES), que repartiram 20.880,6 mil euros, resultando numa taxa de execução de 72,8%.

As intervenções realizadas no âmbito desta Medida incidiram, nomeadamente, na concretização de projectos de construção, beneficiação e conservação e/ou redimensionamento de infra-estruturas e equipamentos escolares.

MI7.2 – Melhoria e reordenamento da rede de infra-estruturas desportivas e de recreio

Do quadro da presente Medida constam as intervenções da Secretaria Regional dos Recursos Humanos, da Secretaria Regional de Educação e Cultura, e da Secretaria Regional do Equipamento Social.

Com uma realização financeira de 11.349,2 mil euros (taxa de execução de 51,4%), foram levados a efeito investimentos de reparação, apetrechamento e construção de infra-estruturas desportivas e de recreio diversas, bem como o apoio às associações desportivas, clubes desportivos e entidades não desportivas com o principal objectivo de ampliar o parque desportivo regional.

MI7.3 – Melhoria e reordenamento da rede de infra-estruturas do sector da saúde

Nesta Medida, o investimento realizado em 2010 pelas Secretarias Regionais do Equipamento Social e dos Assuntos Sociais materializou-se numa despesa de 10.075,5 mil euros, tendo-se atingido um nível de execução de 68,4%.

Neste domínio, são de destacar os investimentos específicos de aquisição de equipamentos para os diversos centros de saúde da RAM, as beneficiações efectuadas nos Hospitais Dr. Nélio Mendonça e Marmeleiros, assim como as beneficiações no âmbito da introdução de novas funcionalidades no Hospital Dr. Nélio Mendonça, que representaram, no enquadramento dos projectos “Equipamentos de Inovação e Substituição para os Centros de Saúde”, “Beneficiação das Estruturas Físicas Hospitalares” e “Implementação do Plano Director do HCF”, 90,0% da despesa destinada a esta Medida.

MI7.4 – Melhoria das acessibilidades internas e externas e reforço da mobilidade

Os investimentos realizados durante o ano 2010 no âmbito da presente Medida, pelas Secretarias Regionais do Equipamento Social (SRES), do Turismo e Transportes (SRTT) e do Plano e Finanças (SRPF), compreendem sobretudo intervenções ao nível de infra-estruturas rodoviárias, seja ao nível da construção, seja ao nível de melhorias, modernização e gestão das mesmas.

O montante de despesa realizada ascendeu a 118.662,9 mil euros, o correspondente a uma taxa de execução de 39,5%.

MI7.5 – Melhoria da segurança e da operacionalidade das infra-estruturas e dos equipamentos

Os investimentos efectuados no quadro desta Medida foram direccionados para a modernização de equipamentos laboratoriais existentes e para a aquisição de novos equipamentos destinados à realização de novos ensaios, assim como para intervenções dirigidas à modernização das infra-estruturas de segurança, materializadas na reabilitação de diversas esquadras da Polícia de Segurança Pública, de forma a melhorar as respectivas condições de operacionalidade.

A Medida registou uma realização na ordem dos 935,9 mil euros, traduzida numa taxa de execução de 60,2%.

II.18 – APERFEIÇOAMENTO E MODERNIZAÇÃO DO SISTEMA ADMINISTRATIVO

O Programa P18 – Aperfeiçoamento e Modernização do Sistema Administrativo, pelo seu carácter transversal e porque contempla investimentos e acções que visam melhorar a qualidade na prestação de serviços públicos, inclui actuações da responsabilidade de todos os Departamentos do Governo Regional.

As intervenções levadas a cabo em 2010 têm enquadramento nas seguintes medidas:

M18.1 – Qualificação e valorização dos recursos humanos;

M18.2 – Modernização administrativa e governo electrónico;

M18.3 – Qualificação e certificação dos serviços públicos e melhoria do atendimento a cidadãos e empresas;

M18.4 – Construção e remodelação de edifícios e equipamentos públicos.

Despesa pública e financiamento

O investimento realizado no âmbito do programa ascendeu a, 5.926,2 milhares de euros, o que corresponde a 1,5% da despesa registada em 2010 com a implementação do PIDDAR.

No que respeita à disposição do Investimento pelas diferentes medidas do programa, salienta-se as intervenções com enquadramento na medida M18.2 - Modernização administrativa e governo electrónico, cuja despesa representou 58,3% do montante executado. A medida M18.1 - Qualificação e valorização dos recursos humanos concentrou 9,7% da despesa realizada, enquanto que às medidas M18.3 - Qualificação e certificação dos serviços públicos e melhoria do atendimento a cidadãos e empresas e M18.4 - Construção e remodelação de edifícios e equipamentos públicos correspondeu, respectivamente, 6,1%, 25,9% do investimento concretizado neste programa em 2010. A taxa de execução atingiu os 35,0%.

No que à distribuição do investimento por fontes de financiamento diz respeito, 99,8% da despesa foi proveniente do Capítulo 50 do Orçamento Regional, sendo os restantes 0,2% recursos próprios dos Serviços e Fundos Autónomos com responsabilidade na gestão de projectos do programa. Acresce ainda salientar que do montante executado, 77,1% dizia respeito a financiamento regional, 22,5% ao financiamento comunitário, sendo os restantes 0,4% provenientes de outras fontes de financiamento.

Principais actuações por medida

M18.1 – Qualificação e valorização dos recursos humanos

As intervenções efectuadas em 2010 pelos diferentes Departamentos do Governo Regional conduziram à participação do pessoal afecto aos diversos serviços em acções de formação e aperfeiçoamento profissional, com vista ao reforço de competências e actualização de conhecimentos.

A despesa realizada no âmbito da Medida ascendeu a 574,1 mil euros. A taxa de execução correspondente foi de 79,4%.

Destaca-se em particular o desempenho do projecto “Acções de Formação Profissional na Administração Pública Regional e Local”, cuja despesa de investimento atingiu os 316,2 euros, o que representou 55,1% do investimento realizado ao nível da Medida e cuja taxa de execução inerente ao projecto foi de 90,4%. A promoção deste projecto envolveu a realização de 50 acções de formação, quatro cursos para dirigentes (um CAGEP e três FORGEP) e dois seminários.

M18.2 – Modernização administrativa e governo electrónico

Os investimentos realizados nesta Medida foram no sentido da modernização e informatização de serviços, actualização de equipamentos e intervenções dirigidas à implementação/manutenção de sistemas de informação diversos.

Para o efeito, despendeu-se 3.454,6 mil euros, tendo sido alcançada uma taxa de execução de 32,3%.

M18.3 – Qualificação e certificação dos serviços públicos e melhoria do atendimento a cidadãos e empresas

Os investimentos realizados no âmbito da Medida em análise traduziram-se numa despesa de 364,3 mil euros que consubstanciou a concretização de acções dirigidas à manutenção da certificação do Sistema de Gestão da Direcção Regional de Agricultura e Desenvolvimento Rural (DRADR) de acordo com a norma NP EN ISO 9001:2000, o desenvolvimento de uma metodologia de Balanced Scorecard (BSC) na DRADR e a implementação, na Direcção Regional dos Assuntos Fiscais (DRAF), de um Sistema Integrado de Gestão de Atendimento (SIGA). A taxa de execução média foi de 63,8%.

M18.4 – Construção e remodelação de edifícios e equipamentos públicos

A presente Medida materializou o desenvolvimento de projectos de beneficiação e de modernização em edifícios onde estão instalados serviços da Administração Pública, bem como a realização de capital social da PATRIRAM – Titularidade e Gestão de Património Público Regional, S.A., que tem como funções a gestão, rentabilização e racionalização do património imobiliário e mobiliário, propriedade directa da RAM, que lhe for transmitido ou concessionado. Os investimentos realizados em 2010 totalizaram 1.533,2 mil euros, o correspondente a 31,1% da dotação prevista.

II.19 – COOPERAÇÃO

No contexto do Programa P19 – Cooperação, foram desenvolvidos, sob a responsabilidade da Vice-Presidência do Governo Regional (VP) e das Secretarias Regionais dos Recursos Humanos (SRRH), do Equipamento Social (SRES), do Turismo e Transporte (SRTT), de Educação e Cultura (SREC), do Plano e Finanças (SRPF), do Ambiente e dos Recursos Naturais (SRA) e dos Assuntos Sociais (SRAS), projectos de investimento e iniciativas no âmbito das seguintes medidas:

M19.1 – Cooperação inter-regional;

M19.2 – Gestão e controlo de programas de apoio ao desenvolvimento.

Despesa pública e financiamento

A despesa pública realizada neste Programa em 2010 ascendeu a 1.631,5 mil euros, montante equivalente a 0,4% da despesa total do PIDDAR.

Ao nível da estrutura do investimento realizado, a medida que enquadra os projectos dirigidos à gestão e controlo de programas de apoio ao desenvolvimento abarcou 88,9%, enquanto que a medida destinada à cooperação inter-regional envolveu os restantes 11,1% da despesa efectuada no âmbito do Programa.

Do montante executado, 63,5% (i.e., 1.036,7 mil euros) respeitam ao investimento efectuado pelos Serviços e Fundos Autónomos (SFA) com responsabilidade na gestão dos projectos do Programa, sendo este montante, na sua quase totalidade (1.036,6 mil euros) relativo a financiamento comunitário gerido directamente por estes Serviços e concedido ao abrigo do Intervir+, do Programa Cooperação Transnacional Madeira Açores Canárias (PCT MAC) e do Programa Operacional Pescas (PROMAR), entre outros instrumentos da União Europeia.

O Programa apresenta uma taxa de execução de 32,9%, tendo uma distribuição por medidas de 21,8% para a Medida 19.1 – Cooperação inter-regional e 35,2% na Medida 19.2 – Gestão e controlo de programas de apoio ao desenvolvimento.

Principais actuações por medida

M19.1 – Cooperação inter-regional

As intervenções efectuadas em 2010 ao abrigo desta Medida visaram o aproveitamento dos benefícios potenciais decorrentes da promoção pró-activa de relações de cooperação inter-regional à escala europeia e global, tendo o total destas intervenções representado uma despesa de 181,9 mil euros e uma execução de 21,8%.

Para alcançar tais objectivos, foi decisivo o contributo do investimento “CERMAC - Centro de Treinamento em Robótica em Telecirurgia no Espaço Macaronésia” que registou um aproveitamento integral em termos de dotação financeira.

Merecem igualmente destaque os níveis de execução atingidos pelo projecto “SIGOT - Sistema Informação e Gestão do Ordenamento Territorial” (92,0%) e pelo projecto “Experimentação e Demonstração na Cultura da Bananeira – BIOMUSA” (89,5%).

Refira-se que alguns projectos não apresentam execução, nomeadamente, por força da necessidade de canalizar verbas para projectos decorrentes da intempérie de 20 de Fevereiro ou por não se ter registado a aprovação de determinadas candidaturas a co-financiamento comunitário à data do presente reporte.


M19.2 – Gestão e controlo de programas de apoio ao desenvolvimento


O investimento realizado nesta Medida corresponde a projectos associados à assistência técnica de instrumentos operacionais da Política de Coesão da União Europeia com aplicação na RAM e totalizou 1.449,6 mil euros. A taxa de execução situou-se nos 35,2%.

Destacam-se neste contexto os projectos “Monitorização das Acções de Formação Profissional”, que apresentou uma execução de 74,7%, e o projecto “Assistência Técnica no âmbito do PO Cooperação Territorial Europeia – Esp. MAC” com 62,9%.


III. DESENVOLVIMENTO DA EXECUÇÃO FINANCEIRA DO INVESTIMENTO








QUADRO I
INVESTIMENTO REALIZADO POR PROGRAMAS
E DEPARTAMENTOS DO GOVERNO REGIONAL EM 2010




QUADRO I - INVESTIMENTO REALIZADO POR PROGRAMAS E DEPARTAMENTOS DO GOVERNO REGIONAL EM 2010


(Euros)

PROGRAMAS		DEPARTAMENTOS DO GOVERNO REGIONAL							TOTAL PIDDAR	
		VP	SRRH	SRES	SRTT	SREC	SRPF	SRA		SRAS
TOTAL	Total	9 349 690	13 321 863	200 554 099	17 433 576	50 249 692	45 023 327	29 271 351	18 865 426	384 069 024
	F.Regional	5 022 602	1 599 941	175 410 822	12 235 985	33 672 546	44 089 896	22 085 047	16 857 711	310 974 550
	F.Comunitário Outras Fontes	3 797 497 529 591	11 700 335 21 587	16 598 257 8 545 020	5 197 591 0	16 567 848 9 298	932 651 780	7 177 379 8 925	2 007 715 0	63 979 273 9 115 201
INOVAÇÃO E QUALIDADE	Total	1 255 254				902 990				2 158 244
	F.Regional	400 031				548 137				948 168
	F.Comunitário Outras Fontes	331 614 523 609				354 853				686 467 523 609
INVESTIGAÇÃO E DESENVOLVIMENTO TECNOLÓGICO	Total					7 080				7 080
	F.Regional					1 770				1 770
	F.Comunitário Outras Fontes					5 310				5 310 0
GESTÃO DO AMBIENTE E DO PATRIMÓNIO NATURAL	Total			68 561 694				17 009 385		85 571 079
	F.Regional			66 682 192				10 601 722		77 283 914
	F.Comunitário Outras Fontes			312 800 1 566 702				6 407 663		6 720 463 1 566 702
EDUCAÇÃO E FORMAÇÃO	Total			402 548		20 330 628				20 733 176
	F.Regional			322 137		4 793 480				5 115 617
	F.Comunitário Outras Fontes			80 411		15 527 850 9 298				15 608 261 9 298
DESPORTO E JUVENTUDE	Total		276 006			17 736 202				18 012 208
	F.Regional		276 006			17 736 202				18 012 208
	F.Comunitário Outras Fontes									0 0
EMPREGO E TRABALHO	Total		12 684 823							12 684 823
	F.Regional		1 072 812							1 072 812
	F.Comunitário Outras Fontes		11 612 011							11 612 011 0
SAÚDE	Total							4 005 715		4 005 715
	F.Regional							3 929 644		3 929 644
	F.Comunitário Outras Fontes							76 071		76 071 0
INTEGRAÇÃO E EQUIDADE SOCIAL	Total		132 327							132 327
	F.Regional		132 327							132 327
	F.Comunitário Outras Fontes									0 0
HABITAÇÃO E REALOJAMENTO	Total						5 728 674			5 728 674
	F.Regional						5 728 674			5 728 674
	F.Comunitário Outras Fontes									0 0
CULTURA E PATRIMÓNIO	Total		12 564	1 696 708		2 696 274	556 506	21 919		4 983 971
	F.Regional		12 564	1 082 007		2 328 039	556 506	21 919		4 001 035
	F.Comunitário Outras Fontes			248 481 366 220		368 235				616 716 366 220
DESENVOLVIMENTO TERRITORIAL EQUILIBRADO	Total	2 557 391		4 714 204		16 937	19 488 242	707 050	4 885 032	32 368 856
	F.Regional	2 557 391		1 998 086		16 937	19 488 242	707 050	3 025 977	27 793 683
	F.Comunitário Outras Fontes			1 877 932 838 186					1 859 055	3 736 987 838 186
TURISMO	Total				12 036 626			97 286		12 133 912
	F.Regional				6 839 035			97 286		6 936 321
	F.Comunitário Outras Fontes				5 197 591					5 197 591 0
AGRICULTURA E DESENVOLVIMENTO RURAL	Total							9 189 557		9 189 557
	F.Regional							8 734 985		8 734 985
	F.Comunitário Outras Fontes							445 647 8 925		445 647 8 925
PESCAS E AQUICULTURA	Total							1 832 910		1 832 910
	F.Regional							1 684 507		1 684 507
	F.Comunitário Outras Fontes							148 403		148 403 0
DESENVOLVIMENTO EMPRESARIAL	Total	4 708 346	6 888	11 685				202 965		4 929 884
	F.Regional	1 764 221	6 888	11 685				60 889		1 843 683
	F.Comunitário Outras Fontes	2 938 143 5 982						142 076		3 080 219 5 982
ENERGIA	Total	81 795		53 083						134 878
	F.Regional	81 795		53 083						134 878
	F.Comunitário Outras Fontes									0 0
INFRAESTRUTURAS E EQUIPAMENTOS COLECTIVOS	Total		52 962	123 395 373	5 202 137	8 097 149	15 450 773		9 705 684	161 904 078
	F.Regional		52 962	104 109 548	5 202 137	8 097 149	15 450 773		9 705 684	142 618 253
	F.Comunitário Outras Fontes			13 511 913 5 773 912						13 511 913 5 773 912
APERFEIÇOAMENTO E MODERNIZAÇÃO DO SISTEMA ADMINISTRATIVO	Total	697 999	154 212	1 696 770	194 813	332 583	2 513 835	170 614	165 357	5 926 183
	F.Regional	217 094	46 278	1 130 050	194 813	131 355	2 513 835	170 614	165 357	4 569 396
	F.Comunitário Outras Fontes	480 905	86 347 21 587	566 720		201 228				1 355 200 21 587
COOPERAÇÃO	Total	48 905	2 081	22 034		129 849	1 285 297	39 665	103 638	1 631 469
	F.Regional	2 070	104	22 034		19 477	351 866	6 075	31 049	432 675
	F.Comunitário Outras Fontes	46 835	1 977			110 372	932 651 780	33 590	72 589	1 198 014 780






QUADRO II
INVESTIMENTO REALIZADO POR PROGRAMAS
E DEINVESTIMENTO REALIZADO POR PROGRAMAS E FONTES DE
FINANCIAMENTO EM 2010




QUADRO II - INVESTIMENTO REALIZADO POR PROGRAMAS E FONTES DE FINANCIAMENTO EM 2010


(Euros)

PROGRAMAS / MEDIDAS	FONTES DE FINANCIAMENTO									TOTAL DO PIDDAR	
	CAPÍTULO 50 DO ORÇAMENTO REGIONAL					OUTRAS FONTES					
	PROJECTOS	FINANCIAMENTO REGIONAL		FINANCIAMENTO COMUNITÁRIO	OUTRAS FONTES	TOTAL CAP. 50			FINANCIAMENTO COMUNITÁRIO		OUTRAS FONTES
		Não Co-financiado	Contrapartida Interna				Não Co-financiado	Contrapartida Interna			
I	2	3	4	5	6=2+3+4+5	7	8	9	10	11=6+7+8+9+10	
TOTAL	286 962 820	19 724 009	33 231 744	8 567 387	348 485 960	542 887	3 744 834	30 747 529	547 814	384 069 024	
INOVAÇÃO E QUALIDADE	859 455	88 713	354 853	0	1 303 021	0	0	331 614	523 609	2 158 244	
INVESTIGAÇÃO E DESENVOLVIMENTO TECNOLÓGICO	1 770	0	5 310	0	7 080	0	0	0	0	7 080	
GESTÃO DO AMBIENTE E DO PATRIMÓNIO NATURAL	70 863 034	6 333 852	6 595 250	1 566 702	85 358 838	29 422	57 606	125 213	0	85 571 079	
EDUCAÇÃO E FORMAÇÃO	1 200 277	995 806	3 684 183	0	5 880 266	23 448	2 896 086	11 924 078	9 298	20 733 176	
DESPORTO E JUVENTUDE	18 012 208	0	0	0	18 012 208	0	0	0	0	18 012 208	
EMPREGO E TRABALHO	30 224	811 666	0	0	841 890	13 695	217 227	11 612 011	0	12 684 823	
SAÚDE	3 910 626	19 018	0	0	3 929 644	0	0	76 071	0	4 005 715	
INTEGRAÇÃO E EQUIDADE SOCIAL	132 327	0	0	0	132 327	0	0	0	0	132 327	
HABITAÇÃO E REALOJAMENTO	5 728 674	0	0	0	5 728 674	0	0	0	0	5 728 674	
CULTURA E PATRIMÓNIO	3 832 237	154 179	616 716	366 220	4 969 352	14 619	0	0	0	4 983 971	
DESENVOLVIMENTO TERRITORIAL EQUILIBRADO	26 859 436	469 483	1 877 932	838 186	30 045 037	0	464 764	1 859 055	0	32 368 856	
TURISMO	5 636 922	1 299 399	5 197 591	0	12 133 912	0	0	0	0	12 133 912	
AGRICULTURA E DESENVOLVIMENTO RURAL	6 643 855	1 927 746	0	0	8 571 601	93 643	69 741	445 647	8 925	9 189 557	
PESCAS E AQUICULTURA	1 100 598	583 909	48 573	0	1 733 080	0	0	99 830	0	1 832 910	
DESENVOLVIMENTO EMPRESARIAL	360 804	1 482 879	0	0	1 843 683	0	0	3 080 219	5 982	4 929 884	
ENERGIA	134 465	0	0	0	134 465	413	0	0	0	134 878	
INFRA-ESTRUTURAS E EQUIPAMENTOS COLECTIVOS	137 356 794	4 863 796	13 354 691	5 773 912	161 349 193	358 357	39 306	157 222	0	161 904 078	
APERFEIÇOAMENTO E MODERNIZAÇÃO DO SISTEMA ADMINISTRATIVO	4 256 623	303 483	1 335 200	21 587	5 916 893	9 290	0	0	0	5 926 183	
COOPERAÇÃO	42 491	390 080	161 445	780	594 796	0	104	1 036 569	0	1 631 469	






QUADRO III
EXECUÇÃO DO INVESTIMENTO POR DEPARTAMENTOS DO GOVERNO
REGIONAL EM 2010




QUADRO III - EXECUÇÃO DO INVESTIMENTO POR DEPARTAMENTOS DO GOVERNO REGIONAL EM 2010


(Euros)

PROGRAMAS / MEDIDAS / PROJECTOS	DOTAÇÃO		DESPESA	TAXA DE EXECUÇÃO
	INICIAL	CORRIGIDA		
I	2	3	4	5=4/3
TOTAL	662 486 353	770 665 172	384 069 024	49,8%
VICE-PRESIDÊNCIA	46 933 022	47 606 044	9 349 690	19,6%
RECURSOS HUMANOS	13 028 968	18 131 817	13 321 863	73,5%
EQUIPAMENTO SOCIAL	308 772 400	390 293 663	200 554 099	51,4%
TURISMO E TRANSPORTES	36 397 540	41 897 540	17 433 576	41,6%
EDUCAÇÃO E CULTURA	62 069 366	64 635 429	50 249 692	77,7%
PLANO E FINANÇAS	86 203 321	98 762 069	45 023 327	45,6%
AMBIENTE E RECURSOS NATURAIS	74 554 670	74 642 025	29 271 351	39,2%
ASSUNTOS SOCIAIS	34 527 066	34 696 585	18 865 426	54,4%





QUADRO IV
EXECUÇÃO DO INVESTIMENTO POR DEPARTAMENTOS DO GOVERNO
REGIONAL EM 2010



QUADRO IV - EXECUÇÃO DO INVESTIMENTO POR PROGRAMAS E MEDIDAS EM 2010

(Euros)

PROGRAMAS / MEDIDAS	DOTAÇÃO		DESPESA	TAXA DE EXECUÇÃO
	Inicial	Corrigida		
I	2	3	4	5=4/3
TOTAL	662 486 353	770 665 172	384 069 024	49,8%
INOVAÇÃO E QUALIDADE	4 741 565	5 725 759	2 158 244	37,7%
Promoção da inovação e sociedade do conhecimento	100 000	496 917	422 917	85,1%
Promoção do empreendedorismo	2 887 750	3 665 694	1 127 968	30,8%
Fomento da utilização das tecnologias da informação e da comunicação	1 329 815	1 119 391	480 073	42,9%
Estímulo a uma cultura regional para a qualidade	424 000	443 757	127 286	28,7%
INVESTIGAÇÃO E DESENVOLVIMENTO TECNOLÓGICO	729 500	255 449	7 080	2,8%
Promoção da investigação e do desenvolvimento tecnológico	729 500	255 449	7 080	2,8%
GESTÃO DO AMBIENTE E DO PATRIMÓNIO NATURAL	48 894 873	125 295 305	85 571 079	68,3%
Protecção e controlo da qualidade do ambiente	276 000	333 158	93 713	28,1%
Conservação da natureza e da biodiversidade	970 500	961 037	272 093	28,3%
Gestão sustentável de resíduos e de recursos hídricos e águas residuais	38 011 526	37 591 084	16 017 206	42,6%
Valorização das florestas e áreas protegidas	1 022 250	1 013 117	277 624	27,4%
Prevenção e gestão de riscos naturais e antrópicos	3 481 872	79 789 674	68 058 822	85,3%
Protecção e valorização da orla costeira	4 428 500	4 917 608	695 707	14,1%
Informação e sensibilização ambiental	704 225	689 627	155 914	22,6%
EDUCAÇÃO E FORMAÇÃO	29 349 721	29 175 669	20 733 176	71,1%
Incremento das competências e valorização dos recursos humanos nas escolas	858 959	934 363	857 830	91,8%
Gestão do sistema educativo-profissional e das estruturas educativas	3 781 150	2 251 841	436 201	19,4%
Promoção da formação profissional	24 087 612	25 587 056	19 071 658	74,5%
Promoção da educação especial e reabilitação	622 000	402 409	367 487	91,3%
DESPORTO E JUVENTUDE	17 543 162	19 734 297	18 012 208	91,3%
Valorização da actividade desportiva	17 202 555	19 386 802	17 736 202	91,5%
Reforço e melhoria de equipamentos e acções de apoio à juventude	340 607	347 495	276 006	79,4%

QUADRO IV - EXECUÇÃO DO INVESTIMENTO POR PROGRAMAS E MEDIDAS EM 2010 (continuação)

(Euros)

PROGRAMAS / MEDIDAS	DOTAÇÃO		DESPESA	TAXA DE EXECUÇÃO
	Inicial	Corrigida		
EMPREGO E TRABALHO	12 059 425	17 155 289	12 684 823	73,9%
Desenvolvimento de medidas activas e preventivas para o emprego	12 000 000	17 094 579	12 654 599	74,0%
Melhoria das condições de trabalho	59 425	60 710	30 224	49,8%
SAÚDE	10 311 245	10 311 245	4 005 715	38,8%
Reforço da acessibilidade e da qualidade dos serviços de saúde	9 030 563	9 030 563	3 500 101	38,8%
Promoção da saúde pública e da melhoria dos cuidados de saúde	830 682	830 682	340 272	41,0%
Prevenção e combate a situações de risco	450 000	450 000	165 342	36,7%
INTEGRAÇÃO E EQUIDADE SOCIAL	246 526	260 148	132 327	50,9%
Promoção da coesão e da inclusão social	24 460	24 105	13 913	57,7%
Intensificação das relações com as comunidades madeirenses	222 066	236 043	118 414	50,2%
HABITAÇÃO E REALOJAMENTO	12 415 000	18 019 460	5 728 674	31,8%
Promoção da habitação com integração social, urbanística e paisagística	12 415 000	18 019 460	5 728 674	31,8%
CULTURA E PATRIMÓNIO	7 330 736	8 458 685	4 983 971	58,9%
Valorização, qualificação e divulgação da oferta cultural e museológica	2 781 811	3 744 337	2 254 294	60,2%
Conservação e qualificação do património cultural e religioso	2 990 000	2 316 746	1 221 885	52,7%
Apoio à criação, à produção cultural e à investigação histórica	848 925	1 311 290	878 520	67,0%
Património arquivístico e promoção da leitura	710 000	1 086 312	629 272	57,9%
DESENVOLVIMENTO TERRITORIAL EQUILIBRADO	67 565 137	65 200 602	32 368 856	49,6%
Qualificação, requalificação e valorização do território	6 714 600	5 274 262	3 598 820	68,2%
Promoção de um ordenamento territorial equilibrado e qualificante	175 000	22 235	21 660	97,4%
Apoio ao desenvolvimento regional e local	40 288 513	43 605 541	22 039 677	50,5%
Protecção do território e apoio ao socorro	11 853 024	11 988 253	4 885 032	40,7%
Desenvolvimento social e comunitário	8 534 000	4 310 311	1 823 667	42,3%

QUADRO IV - EXECUÇÃO DO INVESTIMENTO POR PROGRAMAS E MEDIDAS EM 2010 (continuação)

(Euros)

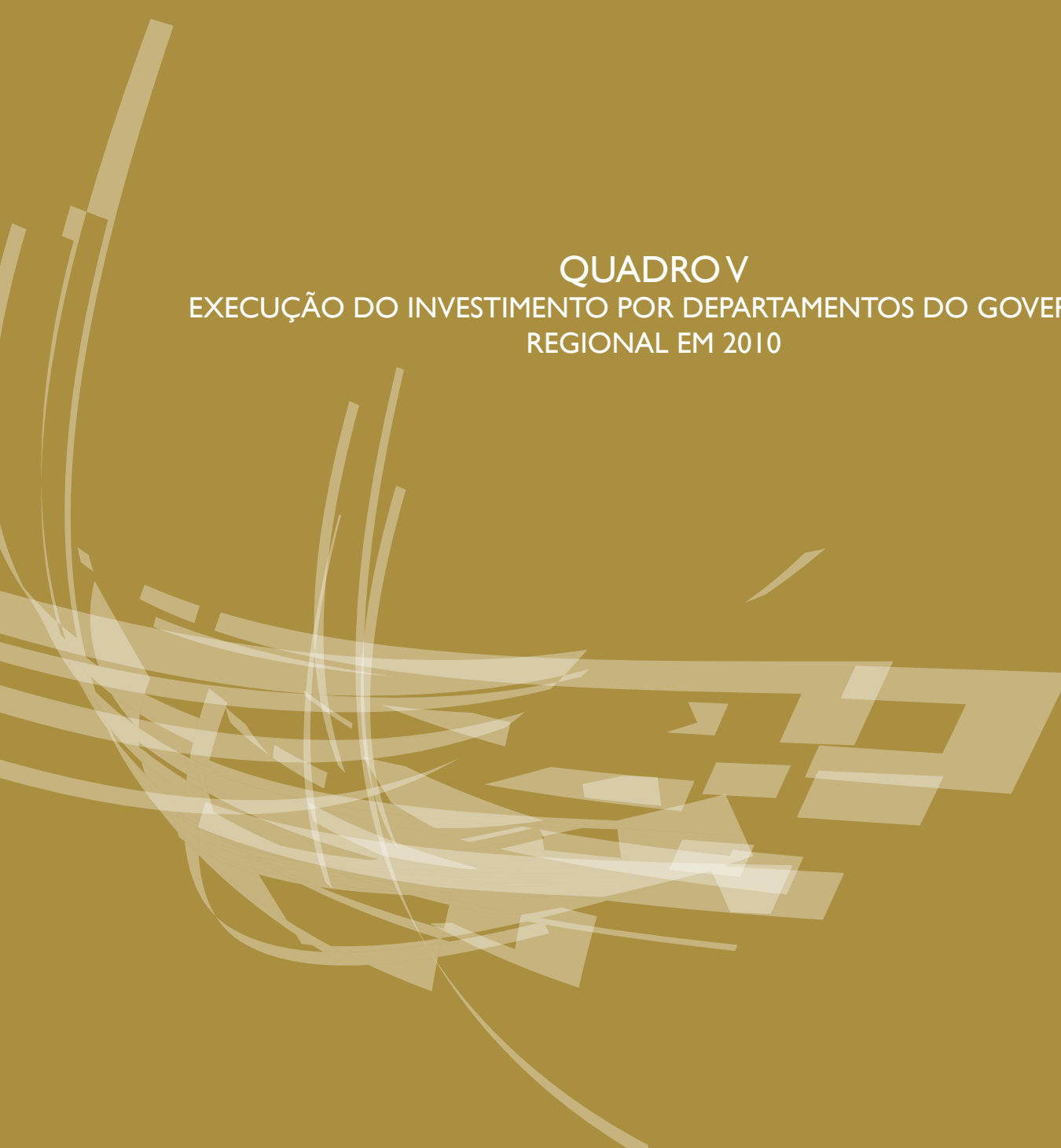
PROGRAMAS / MEDIDAS	DOTAÇÃO		DESPESA	TAXA DE EXECUÇÃO
	Inicial	Corrigida		
TURISMO	18 139 273	18 065 337	12 133 912	67,2%
Promoção e valorização da actividade turística	9 661 023	9 530 287	4 375 858	45,9%
Gestão do destino turístico	8 478 250	8 535 050	7 758 054	90,9%
AGRICULTURA E DESENVOLVIMENTO RURAL	24 309 644	25 612 807	9 189 557	35,9%
Modernização e diversificação da economia rural	22 894 644	24 083 264	8 329 499	34,6%
Promoção de produtos regionais	1 255 000	1 334 913	830 278	62,2%
Desenvolvimento veterinário	160 000	194 630	29 780	15,3%
PESCAS E AQUICULTURA	3 376 184	3 620 174	1 832 910	50,6%
Apoio à frota pesqueira, à indústria, à aquicultura e à comercialização dos produtos	1 446 184	981 805	722 940	73,6%
Valorização dos equipamentos e infra-estruturas de apoio à pesca	1 930 000	2 638 369	1 109 970	42,1%
DESENVOLVIMENTO EMPRESARIAL	35 238 294	34 335 346	4 929 884	14,4%
Promoção e apoio ao aumento da capacidade e dos factores competitivos	33 177 794	32 044 066	4 715 234	14,7%
Criação e melhoria de infra-estruturas de apoio ao desenvolvimento empresarial	1 560 000	1 890 780	11 685	0,6%
Promoção e dinamização das actividades económicas tradicionais	500 500	400 500	202 965	50,7%
ENERGIA	511 962	365 609	134 878	36,9%
Racionalização, valorização e aprovisionamento de energia	511 962	365 609	134 878	36,9%
INFRA-ESTRUTURAS E EQUIPAMENTOS COLECTIVOS	350 707 584	367 190 750	161 904 078	44,1%
Melhoria e reordenamento da rede de infra-estruturas de ensino	31 339 170	28 691 349	20 880 565	72,8%
Melhoria e reordenamento da rede de infra-estruturas desportivas e de recreio	16 258 711	22 064 913	11 349 225	51,4%
Melhoria e reordenamento da rede de infra-estruturas do sector da saúde	15 742 313	14 724 810	10 075 457	68,4%
Melhoria das acessibilidades internas e externas e reforço da mobilidade	285 852 390	300 154 586	118 662 895	39,5%
Melhoria da segurança e da operacionalidade das infra-estruturas e dos equipamentos	1 515 000	1 555 092	935 936	60,2%


QUADRO IV - EXECUÇÃO DO INVESTIMENTO POR PROGRAMAS E MEDIDAS EM 2010 (continuação)

(Euros)

PROGRAMAS / MEDIDAS	DOTAÇÃO		DESPESA	TAXA DE EXECUÇÃO
	Inicial	Corrigida		
APERFEIÇOAMENTO E MODERNIZAÇÃO DO SISTEMA ADMINISTRATIVO	12 100 365	16 923 984	5 926 183	35,0%
Qualificação e valorização dos recursos humanos	734 702	723 256	574 095	79,4%
Modernização administrativa e governo electrónico	6 668 479	10 698 240	3 454 578	32,3%
Qualificação e certificação dos serviços públicos e melhoria do atendimento a cidadãos e empresas	1 219 500	571 144	364 267	63,8%
Construção e remodelação de edifícios e equipamentos públicos	3 477 684	4 931 344	1 533 243	31,1%
COOPERAÇÃO	6 916 157	4 959 257	1 631 469	32,9%
Cooperação inter-regional	3 087 333	835 865	181 892	21,8%
Gestão e controlo de programas de apoio ao desenvolvimento	3 828 824	4 123 392	1 449 577	35,2%

QUADRO V
EXECUÇÃO DO INVESTIMENTO POR DEPARTAMENTOS DO GOVERNO
REGIONAL EM 2010






QUADRO V -INVESTIMENTO REALIZADO SEGUNDO A LOCALIZAÇÃO EM 2010

(Euros)


Localização		DEPARTAMENTOS DO GOVERNO REGIONAL								TOTAL PIDDAR
		VP	SRRH	SRES	SRTT	SREC	SRPF	SRA	SRAS	
TOTAL	TOTAL	9 349 690	13 321 863	200 554 099	17 433 576	50 249 692	45 023 327	29 271 351	18 865 426	384 069 024
	CAP. 50 O.R.	5 503 507	1 468 313	199 998 047	17 433 576	35 396 782	44 108 159	28 184 629	16 392 947	348 485 960
CALHETA	TOTAL	0	0	2 770 476	0	0	332 689	1 038 306	0	4 141 471
	CAP. 50 O.R.	0	0	2 770 476	0	0	332 689	1 038 306	0	4 141 471
CÂMARA DE LOBOS	TOTAL	0	0	7 724 120	0	0	1 004 954	17 724	0	8 746 798
	CAP. 50 O.R.	0	0	7 724 120	0	0	1 004 954	17 724	0	8 746 798
FUNCHAL	TOTAL	18 840	152 073	6 234 272	6 502 658	1 591 501	5 446 309	493 328	165 357	20 604 338
	CAP. 50 O.R.	18 840	152 073	6 234 272	6 502 658	1 572 428	5 446 309	420 559	165 357	20 512 496
MACHICO	TOTAL	0	0	8 219 899	0	0	2 150 022	1 323 270	0	11 693 191
	CAP. 50 O.R.	0	0	8 219 899	0	0	2 150 022	1 323 270	0	11 693 191
PONTA DO SOL	TOTAL	0	0	1 445 496	0	28 990	276 058	108 363	0	1 858 907
	CAP. 50 O.R.	0	0	1 445 496	0	28 990	276 058	108 363	0	1 858 907
PORTO MONIZ	TOTAL	0	0	4 607	0	0	1 511 705	0	0	1 516 312
	CAP. 50 O.R.	0	0	4 607	0	0	1 511 705	0	0	1 516 312
PORTO SANTO	TOTAL	276 161	0	5 908	111 363	0	593 837	815	0	988 084
	CAP. 50 O.R.	276 161	0	5 908	111 363	0	593 837	815	0	988 084
RIBEIRA BRAVA	TOTAL	0	0	8 675 068	0	0	3 247 668	0	0	11 922 736
	CAP. 50 O.R.	0	0	8 675 068	0	0	3 247 668	0	0	11 922 736
SANTA CRUZ	TOTAL	0	0	2 360 149	0	0	2 115 551	1 568 364	0	6 044 064
	CAP. 50 O.R.	0	0	2 360 149	0	0	2 115 551	1 488 734	0	5 964 434
SANTANA	TOTAL	0	0	409 385	0	0	509 550	34 841	0	953 776
	CAP. 50 O.R.	0	0	409 385	0	0	509 550	34 841	0	953 776
SÃO VICENTE	TOTAL	0	0	0	0	0	242 009	220 121	0	462 130
	CAP. 50 O.R.	0	0	0	0	0	242 009	162 000	0	404 009
VÁRIOS CONCELHOS	TOTAL	2 611 404	61 808	94 394 210	7 216	871 905	0	2 340 567	0	100 287 110
	CAP. 50 O.R.	2 611 404	53 272	94 394 210	7 216	871 905	0	2 326 268	0	100 264 275
REGIÃO	TOTAL	6 441 215	12 989 568	68 310 509	8 258 054	47 757 296	27 592 975	21 598 557	18 700 069	211 648 243
	CAP. 50 O.R.	2 595 032	1 144 554	67 754 457	8 258 054	32 923 459	26 677 807	21 175 361	16 227 590	176 756 314
EXTERIOR	TOTAL	2 070	118 414	0	2 554 285	0	0	527 095	0	3 201 864
	CAP. 50 O.R.	2 070	118 414	0	2 554 285	0	0	88 388	0	2 763 157






QUADRO VI

INVESTIMENTO REALIZADO POR FONTES DE FINANCIAMENTO EM 2010



QUADRO VI - INVESTIMENTO REALIZADO POR FONTES DE FINANCIAMENTO EM 2010

Fontes de financiamento	DEPARTAMENTOS DO GOVERNO REGIONAL								(Euros)
	VP	SRRH	SRES	SRTT	SREC	SRPF	SRA	SRAS	Total PIDDAR
Total PIDDAR	9 349 690	13 321 863	200 554 099	17 433 576	50 249 692	45 023 327	29 271 351	18 865 426	384 069 024
Financ. Regional	5 022 602	1 599 941	175 410 822	12 235 985	33 672 546	44 089 896	22 085 047	16 857 711	310 974 550
Financ. Comunitário	3 797 497	11 700 335	16 598 257	5 197 591	16 567 848	932 651	7 177 379	2 007 715	63 979 273
Outras Fontes	529 591	21 587	8 545 020	0	9 298	780	8 925	0	9 115 201
Cap. 50 do O.R.	5 503 507	1 468 313	199 998 047	17 433 576	35 396 782	44 108 159	28 184 629	16 392 947	348 485 960
Fin. Reg. - Não-cofin.	3 489 116	548 713	169 376 610	10 936 586	29 526 753	43 738 030	12 985 892	16 361 120	286 962 820
Fin. Reg. - Contrap. Interna	1 533 486	811 666	5 635 382	1 299 399	1 226 259	351 866	8 834 124	31 827	19 724 009
Financ. Comunitário	480 905	86 347	16 441 035	5 197 591	4 643 770	17 483	6 364 613	0	33 231 744
Outras Fontes	0	21 587	8 545 020	0	0	780	0	0	8 567 387
Outras Fontes	3 846 183	11 853 550	556 052	0	14 852 910	915 168	1 086 722	2 472 479	35 583 064
Fin. Reg. - Não-cofin.	0	22 231	359 524	0	23 448	0	137 684	0	542 887
Fin. Reg. - Contrap. Interna	0	217 331	39 306	0	2 896 086	0	127 347	464 764	3 744 834
Financ. Comunitário	3 316 592	11 613 988	157 222	0	11 924 078	915 168	812 766	2 007 715	30 747 529
Outras Fontes	529 591	0	0	0	9 298	0	8 925	0	547 814



QUADRO VII
EXECUÇÃO DO INVESTIMENTO POR PROGRAMAS,
MEDIDAS E PROJECTOS, EM 2010

VICE-PRESIDÊNCIA





QUADRO VII - EXECUÇÃO DO INVESTIMENTO POR PROGRAMAS, MEDIDAS E PROJECTOS, EM 2010
VICE-PRESIDÊNCIA


(Euros)

PROGRAMAS/MEDIDAS/PROJECTOS	Entidade	Âmbito Geográfico	Início	Termo	Co-Financiamento Programa	Dotação		Despesa	Taxa de Execução
						Inicial	Corrigida		
I	2	3	4	5	6	7	8	9	10=9/8
Total do Departamento do Governo Regional						46 933 022	47 606 044	9 349 690	19,6%
Programa : Inovação e Qualidade						3 411 750	4 183 451	1 255 254	30,0%
Medida : Promoção da inovação e sociedade do conhecimento						100 000	74 000	0	0,0%
Seminários, Conferências e Outros Eventos	GAB / MT, S.A.	REG	2008	2010		0	28 742	0	0,0%
Estação Terrestre do Programa Galileo	GAB / MT, S.A.	REG	2008	2012		50 000	21 258	0	0,0%
Projectos de Cooperação na Área da Ciência, Tecnologia e Inovação	GAB / MT, S.A.	REG	2008	2011		50 000	24 000	0	0,0%
Medida : Promoção do empreendedorismo						2 887 750	3 665 694	1 127 968	30,8%
Modernização e Inovação Empresarial	GAB / CEIM	REG	2007	2010		319 000	558 000	272 745	48,9%
Fundo de Capital de Risco - Madeira Capital	IDE-RAM	REG	2000	2012	PO FEDER	50 000	574 000	523 609	91,2%
Criação de Fundo de Garantia Mútua	IDE-RAM	REG	2000	2012	PO FEDER	2 518 750	2 533 694	331 614	13,1%
Medida : Estimulo a uma cultura regional para a qualidade						424 000	443 757	127 286	28,7%
Programa de Promoção da Qualidade	DRCIE	REG	2007	2013		5 000	6 941	2 417	34,8%
Implementação da Estratégia Regional para a Qualidade na RAM	DRCIE	REG	2007	2013		419 000	436 816	124 869	28,6%
Programa : Investigação e desenvolvimento tecnológico						150 000	175 999	0	0,0%
Medida : Promoção da investigação e do desenvolvimento tecnológico						150 000	175 999	0	0,0%
Projectos de Investigação e Desenvolvimento Tecnológico do Programa "Carnegie Mellon"	GAB / MT, S.A.	REG	2007	2013		50 000	105 816	0	0,0%
Infra-estruturas Tecnológicas	GAB / MT, S.A.	REG	2010	2011		100 000	70 183	0	0,0%
Programa : Desenvolvimento territorial equilibrado						6 012 000	7 017 350	2 557 391	36,4%
Medida : Qualificação, requalificação e valorização do território						12 000	17 350	5 956	34,3%
Estudo e Preservação dos Recursos Geológicos	DRCIE	VCC	2002	2010		12 000	17 350	5 956	34,3%
Medida : Apoio ao desenvolvimento regional e local						6 000 000	7 000 000	2 551 435	36,4%
Sociedade de Desenvolvimento do Porto Santo, S.A.	SDPS	PST	2006	2016		1 500 000	0	0	0,0%
Sociedade de Promoção e Desenv. da Zona Oeste da Madeira - Ponta Oeste, S.A.	SDPO	VCC	2006	2016		1 500 000	1 500 000	0	0,0%
Sociedade de Desenvolvimento do Norte da Madeira, S.A.	SDNM	VCC	2006	2016		1 500 000	2 317 000	1 051 435	45,4%
Sociedade Metropolitana de Desenvolvimento, S.A.	SDM	VCC	2006	2016		1 500 000	3 183 000	1 500 000	47,1%
Programa : Desenvolvimento Empresarial						34 152 660	33 020 171	4 708 346	14,3%
Medida : Promoção e apoio ao aumento da capacidade e dos factores competitivos						33 152 660	32 020 171	4 708 346	14,7%
Equipamentos Técnicos para o Laboratório de Metrologia da Madeira	DRCIE	REG	2007	2016		44 710	66 187	14 354	21,7%
Programa de Integração com o Investimento Estruturante	IDE-RAM	REG	2007	2012		50 000	50 000	0	0,0%
CFE - Centro de Formalidades de Empresas	IDE-RAM	REG	2004	2015		285 950	285 950	225 579	78,9%
Programa de Dinamização do Comércio	DRCIE	REG	2007	2016		50 000	41 514	1 318	3,2%
Sistema de Apoio ao Turismo	IDE-RAM	REG	2007	2014	PO FEDER	2 500 000	2 500 000	189 129	7,6%
Sistema de Incentivos ao Empreendedorismo e Inovação	IDE-RAM	REG	2007	2014	PO FEDER	1 500 000	1 527 192	347 791	22,8%
Sobrecustos - Custos de Funcionamento para incentivar as empresas	IDE-RAM	REG	2007	2013	PO FEDER	20 000 000	19 000 000	1 973 272	10,4%
Sistema de Informação Empresarial de Apoio ao Investimento	IDE-RAM	REG	2000	2015		17 000	17 000	12 482	73,4%
Apoio à Cooperação Empresarial	IDE-RAM	REG	2007	2015		200 000	182 800	80 000	43,8%
Sistema de Incentivos à Qualificação Empresarial (Qualificar +)	IDE-RAM	REG	2006	2014	PO FEDER	2 000 000	2 000 000	585 230	29,3%
Sistema de Incentivos à Revitalização Empresarial das Micro e Pequenas Empresas (SIRE)	IDE-RAM	REG	2006	2014	PO FEDER	2 500 000	2 540 087	613 767	24,2%


QUADRO VII - EXECUÇÃO DO INVESTIMENTO POR PROGRAMAS, MEDIDAS E PROJECTOS, EM 2010 (continuação)
VICE-PRESIDÊNCIA

(Euros)

PROGRAMAS/MEDIDAS/PROJECTOS	Entidade	Âmbito Geográfico	Início	Termo	Co-Financiamento Programa	Dotação		Despesa	Taxa de Execução
						Inicial	Corrigida		
1	2	3	4	5	6	7	8	9	10=9/8
Micro-Crédito	IDE-RAM	REG	2006	2014	PO FEDER	5 000	5 000	0	0,0%
+Conhecimento	IDE-RAM	REG	2009	2014	PO FEDER	2 000 000	2 000 000	290 181	14,5%
Linha de Crédito PME Madeira	IDE-RAM	REG	2009	2015	PO FEDER	2 000 000	1 804 441	375 243	20,8%
Medida : Criação e melhoria de infra-estruturas de apoio ao desenvolvimento empresarial						1 000 000	1 000 000	0	0,0%
Madeira Parques Empresariais, Sociedade Gestora, S.A.	GAB/MPE, S.A.	REG	2010	2015		1 000 000	1 000 000	0	0,0%
Programa : Energia						221 962	195 135	81 795	41,9%
Medida : Racionalização, valorização e aprovisionamento de energia						221 962	195 135	81 795	41,9%
Programa de Promoção da Eficiência Energética	DRCIE	REG	2008	2016		166 962	161 981	81 795	50,5%
Programa para a Regulamentação do Sector Energético da RAM	DRCIE	REG	2008	2013		30 000	8 154	0	0,0%
Plano de Implementação do Biocombustível na DRAPS	DRAPS	PST	2009	2010		25 000	25 000	0	0,0%
Programa :Aperfeiçoamento e Modernização do Sistema Administrativo						2 203 650	2 182 379	697 999	32,0%
Medida : Qualificação e valorização dos recursos humanos						386 000	374 952	320 078	85,4%
Actualização e Formação no IDE - RAM	IDE-RAM	REG	2007	2016		1 000	1 000	635	63,5%
Formação e Aperfeiçoamento do Pessoal da DRAECE	DRAECE	REG	2007	2016		20 000	10 000	0	0,0%
Formação e Aperfeiçoamento do Pessoal da DRCIE	DRCIE	REG	2007	2016		15 000	13 952	3 203	23,0%
Ações de Formação Profissional na Administração Pública Regional e Local	DRAPL	REG	2000	2017	PO FSE	350 000	350 000	316 240	90,4%
Medida : Modernização administrativa e governo electrónico						1 693 150	1 702 677	353 460	20,8%
Informatização dos Serviços de Apoio ao Gabinete	GAB	FUN	2008	2017		3 000	3 000	242	8,1%
Informatização dos Serviços Afectos à DRCIE	DRCIE	VCC	2007	2016		8 500	63 903	54 013	84,5%
Informatização dos Serviços Afectos à DRAECE	DRAECE	FUN	2007	2016		20 000	20 000	5 708	28,5%
Promoção do eGovernment - Manut. e Desenvolv. da Área de Serviços Electrónicos do Portal do GR	DRAPL	REG	2010	2012		270 000	274 750	4 446	1,6%
Qualidade e Modernização Administrativa da DRCIE	DRCIE	FUN	2007	2016		300 250	234 624	12 890	5,5%
Electronicgovernment@e-island.RAM	DRAPS	PST	2009	2011	PO FEDER	1 041 400	1 060 900	276 161	26,0%
Actualização do Layout do Sítio da DRAPL na Internet e Reforço de Meios Tecnológicos	DRAPL	REG	2010	2016		50 000	45 500	0	0,0%
Medida : Qualificação e certificação dos serviços públicos e melhoria do atendimento a cidadãos e empresas						119 500	99 750	24 461	24,5%
Gestão pela Qualidade na DRAPS	DRAPS	PST	2009	2010		19 500	0	0	0,0%
Formação na DRAPL p/ Gestão e Introdução nos Serv. e Org. Públicos e Reconhecimento da Excelência	DRAPL	REG	2010	2010		100 000	99 750	24 461	24,5%
Medida : Construção e remodelação de edifícios e equipamentos públicos						5 000	5 000	0	0,0%
Modernização de Instalações para o IDE	IDE-RAM	REG	2010	2014		5 000	5 000	0	0,0%
Programa : Cooperação						781 000	831 559	48 905	5,9%
Medida : Cooperação inter-regional						44 500	56 100	10 516	18,7%
Ações de Cooperação Externa	DRAECE	EXT	2007	2016		15 000	35 000	2 070	5,9%
INNO - RUP - Inovação para o Desenvolvimento Sustentável das RUP	DRAECE	REG	2009	2012		10 000	0	0	0,0%
Projecto de Cooperação Transregional	IDE-RAM	REG	2009	2011	PO MAC	19 500	21 100	8 446	40,0%
Medida : Gestão e controlo de programas de apoio ao desenvolvimento						736 500	775 459	38 389	5,0%
Sistema de Incentivos à Actividade Produtiva Regional - Assistência Técnica	IDE-RAM	REG	2007	2012	PO FEDER	536 500	458 458	38 389	8,4%
Iniciativas Comunitárias	GAB / MT, S.A.	REG	2008	2014		200 000	200 001	0	0,0%
Sistema Integrado de Informação do IDE	IDE-RAM	REG	2010	2011		0	117 000	0	0,0%



QUADRO VII
EXECUÇÃO DO INVESTIMENTO POR PROGRAMAS,
MEDIDAS E PROJECTOS, EM 2010
SECRETARIA REGIONAL DOS RECURSOS HUMANOS



QUADRO VII - EXECUÇÃO DO INVESTIMENTO POR PROGRAMAS, MEDIDAS E PROJECTOS, EM 2010
 Secretaria Regional dos Recursos Humanos

(Euros)

PROGRAMAS/MEDIDAS/PROJECTOS	Entidade	Âmbito Geográfico	Início	Termo	Co-Financiamento Programa	Dotação		Despesa	Taxa de Execução
						Inicial	Corrigida		
I	2	3	4	5	6	7	8	9	10=9/8
Total do Departamento do Governo Regional						13 028 968	18 131 817	13 321 863	73,5%
Programa : Inovação e Qualidade						7 320	2 432	0	0,0%
Medida : Fomento da utilização das tecnologias da informação e da comunicação						7 320	2 432	0	0,0%
Lojas da Juventude	DRJ	REG	2007	2013		2 320	2 432	0	0,00%
Apoio à Informatização de Associações Juvenis	DRJ	REG	2007	2010		5 000	0	0	0,00%
Programa : Desporto e Juventude						340 607	347 495	276 006	79,4%
Medida : Reforço e melhoria de equipamentos e acções de apoio à juventude						340 607	347 495	276 006	79,4%
Juventude Activa	DRJ	REG	2007	2013		42 867	44 192	43 749	99,00%
Voluntariado Juvenil	DRJ	REG	2007	2013		16 383	16 306	14 970	91,80%
Jovens em Formação	DRJ	REG	2007	2013		193 109	202 815	201 687	99,40%
Apetrechamento e Renovação dos Equipamentos dos Centros de Juventude da RAM	DRJ	VCC	2007	2013		31 963	22 535	8 846	39,30%
Acção de Mobilidade e Intercâmbio Juvenil Inter-Regional	DRJ	REG	2007	2013		5 695	6 560	4 895	74,60%
Apoio a Organizações de Juventude	DRJ	VCC	2007	2013		44 892	44 892	0	0,00%
Eventos Juvenis diversos	DRJ	REG	2007	2013		5 698	10 195	1 859	18,20%
Programa : Emprego e Trabalho						12 059 425	17 155 289	12 684 823	73,9%
Medida : Desenvolvimento de medidas activas e preventivas para o emprego						12 000 000	17 094 579	12 654 599	74,0%
Plano Regional de Emprego	IEM, IP-RAM	REG	2005	2017	PO FSE	12 000 000	17 094 579	12 654 599	74,00%
Medida : Melhoria das condições de trabalho						59 425	60 710	30 224	49,8%
Conservação Social e Relações Institucionais na Área do Trabalho	GAB	REG	2007	2013		42 806	48 984	25 050	51,10%
CRITE - Comissão Regional para a Igualdade no Trabalho e no Emprego	DIRTRA	REG	2007	2013		941	388	0	0,00%
Higiene e Segurança no Trabalho	DIRTRA	REG	2007	2013		15 678	11 338	5 174	45,60%
Programa : Integração e Equidade Social						246 526	260 148	132 327	50,9%
Medida : Promoção da coesão e da inclusão social						24 460	24 105	13 913	57,7%
Acções de Apoio à Imigração	GAB	REG	2007	2013		16 453	15 916	9 317	58,50%
Plano Regional para a Igualdade de Oportunidades	DIRTRA	REG	2007	2013		8 007	8 189	4 596	56,10%
Medida : Intensificação das relações com as comunidades madeirenses						222 066	236 043	118 414	50,2%
Acções de Apoio Junto das Comunidades Madeirenses	GAB	EXT	2007	2013		211 519	223 496	106 167	47,50%
Conhece as Tuas Origens	DRJ	EXT	2007	2013		10 547	12 547	12 247	97,60%
Programa : Cultura e Património						20 311	14 573	12 564	86,2%
Medida : Valorização, qualificação e divulgação da oferta cultural e museológica						20 311	14 573	12 564	86,2%
Actualização do Livro "Res Non Verba"	GAB	REG	2008	2013		20 311	14 573	12 564	86,20%
Programa : Desenvolvimento Empresarial						25 134	23 895	6 888	28,8%
Medida : Promoção e apoio ao aumento da capacidade e dos factores competitivos						25 134	23 895	6 888	28,8%
Campanhas e Projectos de Defesa e Resoluções de Conflitos de Consumo	GAB	REG	2007	2013		25 134	23 895	6 888	28,80%
Programa : Infra-estruturas e Equipamentos Colectivos						86 711	85 311	52 962	62,1%
Medida : Melhoria e reordenamento da rede de infra-estruturas desportivas e de recreio						86 711	85 311	52 962	62,1%
Infraestruturas para Actividades Recreativas e Desportivas	IEM, IP-RAM	VCC	2007	2017		76 000	83 600	52 962	63,40%
Reparação e Conservação dos Centros de Juventude da RAM	DRJ	VCC	2007	2013		10 711	1 711	0	0,00%

QUADRO VII - EXECUÇÃO DO INVESTIMENTO POR PROGRAMAS, MEDIDAS E PROJECTOS, EM 2010 (continuação)

Secretaria Regional dos Recursos Humanos

(Euros)

PROGRAMAS/MEDIDAS/PROJECTOS	Entidade	Âmbito Geográfico	Início	Termo	Co-Financiamento Programa	Dotação		Despesa	Taxa de Execução
						Inicial	Corrigida		
1	2	3	4	5	6	7	8	9	10=9/8
Programa :Aperfeiçoamento e Modernização do Sistema Administrativo						234 615	233 685	154 212	66,0%
Medida : Qualificação e valorização dos recursos humanos						153 502	153 636	142 591	92,8%
Formação e Aperfeiçoamento do Pessoal da SRRH	GAB	FUN	2007	2013	PO FSE	152 290	152 443	141 728	93,00%
Formação na Área do Direito do Trabalho	DIRTRA	REG	2007	2013		1 212	1 193	863	72,30%
Medida : Modernização administrativa e governo electrónico						81 113	80 049	11 621	14,5%
Gestão Integrada dos Serviços da SRRH	GAB	FUN	2007	2013		47 372	47 372	10 345	21,80%
Estatísticas Laborais	DIRTRA	REG	2007	2013		3 741	2 677	1 276	47,70%
Sistema de Gestão dos Programas de Emprego	IEM, IP-RAM	FUN	2010	2010		30 000	30 000	0	0,00%
Programa : Cooperação						8 319	8 989	2 081	23,2%
Medida : Cooperação inter-regional						8 319	8 989	2 081	23,2%
Rede Eures	IEM, IP-RAM	REG	2007	2017	OIC	8 319	8 989	2 081	23,20%

QUADRO VII
EXECUÇÃO DO INVESTIMENTO POR PROGRAMAS,
MEDIDAS E PROJECTOS, EM 2010
SECRETARIA REGIONAL DO EQUIPAMENTO SOCIAL



QUADRO VII - EXECUÇÃO DO INVESTIMENTO POR PROGRAMAS, MEDIDAS E PROJECTOS, EM 2010

Secretaria Regional do Equipamento Social

(Euros)

PROGRAMAS/MEDIDAS/PROJECTOS	Entidade	Âmbito Geográfico	Início	Termo	Co-Financiamento Programa	Dotação		Despesa	Taxa de Execução
						Inicial	Corrigida		
I	2	3	4	5	6	7	8	9	10=9/8
Total do Departamento do Governo Regional						308 772 400	390 293 663	200 554 099	51,4%
Programa : Gestão do ambiente e do património natural						7 076 000	83 303 683	68 561 694	82,3%
Medida : Prevenção e gestão de riscos naturais e antrópicos						2 647 500	78 386 075	67 865 987	86,6%
Canalização da Ribeira de Machico	DRIE	MAC	2000	2010		350 000	863 521	0	0,0%
Consolidação e Estabilização de Falésias e Taludes	DRIE	VCC	2007	2012	FCN	2 000 000	4 722 573	2 514 262	53,2%
Reconstrução, Reabilitação e Correção Preventiva de Cursos de Água	DRIE	VCC	2010	2013	PO FEDER	0	72 324 985	65 334 616	90,3%
Estudos e Projectos de Ordenamento de Cursos de Água	DRIE	VCC	2009	2012	FCN/PO FEDER	17 500	5 670	214	3,8%
Canalização, Desassoreamento, Regularização e Manutenção de Ribeiras	DRIE	VCC	2000	2012		280 000	469 326	16 895	3,6%
Medida : Protecção e valorização da orla costeira						4 428 500	4 917 608	695 707	14,1%
Protecção Marginal do Jardim do Mar	DRIE	CAL	2010	2010		0	222 687	0	0,0%
Zona Balnear do Garajau	DRIE	SCR	2010	2010	FCN	350 000	296 931	6 915	2,3%
Prolongamento e Enrocamento do Solário até à Praceta 24 Julho	DRIE	CAL	2010	2010		0	191 253	33 713	17,6%
Zona Balnear da Ribeira da Janela	DRIE	PMZ	2007	2010		0	4 607	4 607	100,0%
Estaleiro para Embarcações de Recreio - Água de Pena	DRIE	MAC	2008	2010	FCN	350 000	2 945 564	277 955	9,4%
Zona Balnear de Machico	DRIE	MAC	2008	2010		350 000	424 952	22 652	5,3%
Acesso Pedonal entre o Cais do Porto da Cruz e o Complexo Balnear do Penedo	DRIE	MAC	2007	2010		0	14 833	0	0,0%
Piscinas e Zona Balnear do Caniçal	DRIE	MAC	2001	2010		0	13 202	0	0,0%
Prolongamento da Promenade dos Reis Magos	DRIE	SCR	2010	2012		42 000	0	0	0,0%
Enrocamento do Cais de Santa Cruz	DRIE	SCR	2010	2012		49 000	0	0	0,0%
Promenade Fontinha - Campo de Baixo	DRIE	PST	2010	2012		70 000	0	0	0,0%
Estudos e Projectos de Protecção da Orla Costeira	DRIE	VCC	2008	2012		17 500	61 955	0	0,0%
Intervenções de Protecção e Valorização do Litoral	DRIE	VCC	2001	2012	FCN	3 200 000	741 624	349 865	47,2%
Programa : Educação e Formação						2 402 500	672 142	402 548	59,9%
Medida : Gestão do sistema educativo-profissional e das estruturas educativas						2 000 000	475 683	206 190	43,3%
Aquisição de Equipamentos Escolares	DREP	VCC	2002	2012	PO FEDER	2 000 000	475 683	206 190	43,3%
Medida : Promoção da educação especial e reabilitação						402 500	196 459	196 358	99,9%
Centro de Apoio à Deficiência Motora	DREP	FUN	2007	2012		350 000	0	0	0,0%
Centro de Apoio Psicopedagógico das Terças	DREP	PSL	2007	2010		10 500	100	0	0,0%
Outras Infra-estruturas e Equipamentos de Apoio à Educação Especial e Reabilitação	DREP	VCC	2010	2012		42 000	196 359	196 358	100,0%

QUADRO VII - EXECUÇÃO DO INVESTIMENTO POR PROGRAMAS, MEDIDAS E PROJECTOS, EM 2010 (continuação)
Secretaria Regional do Equipamento Social

(Euros)

PROGRAMAS/MEDIDAS/PROJECTOS	Entidade	Âmbito Geográfico	Início	Termo	Co-Financiamento Programa	Dotação		Despesa	Taxa de Execução
						Inicial	Corrigida		
1	2	3	4	5	6	7	8	9	10=9/8
Programa : Cultura e Património						2 011 500	3 083 602	1 696 708	55,0%
Medida : Valorização, qualificação e divulgação da oferta cultural e museológica						2 011 500	3 075 910	1 689 017	54,9%
Museu da Baleia	DREP	MAC	2003	2011	FCN/PO FEDER	1 000 000	1 487 755	971 551	65,3%
Centro Cultural da Ponta do Sol	DREP	PSL	2001	2010	FCN	245 000	241 122	40 769	16,9%
Centro de Estudos e História do Atlântico	DREP	FUN	2007	2010		227 500	669 795	0	0,0%
Casa da Música de Machico	DRIE	MAC	2007	2010		245 000	610 104	610 103	100,0%
Centro Cultural do Laranjal, Santo António	DRIE	FUN	2008	2011		49 000	30 066	29 526	98,2%
Centro Cívico da Boaventura	DRIE	SVC	2008	2011		140 000	0	0	0,0%
Recuperação do Solar do Ribeirinho - Machico	DRIE	MAC	2003	2010		0	37 068	37 068	100,0%
Estudos e Projectos de Equipamentos Culturais	DRIE/ DREP	VCC	2009	2012		35 000	0	0	0,0%
Intervenções de Reabilitação e Manutenção de Equipamentos Culturais	DRIE/ DREP	VCC	2006	2012		70 000	0	0	0,0%
Medida : Património arquivístico e promoção da leitura						0	7 692	7 691	100,0%
Biblioteca e Arquivo da RAM	DREP	REG	1992	2010		0	7 692	7 691	100,0%
Programa : Desenvolvimento territorial equilibrado						13 521 500	7 776 997	4 714 204	60,6%
Medida : Qualificação, requalificação e valorização do território						6 262 500	4 861 751	3 510 276	72,2%
Jardim Público de Santa Luzia	DRIE	FUN	2002	2010		56 000	75 444	3 054	4,0%
Parque e Jardim Público da Graça	DRIE	MAC	2003	2010		28 000	0	0	0,0%
Arranjo Urbanístico do Largo de São Roque	DRIE	FUN	2008	2011		210 000	0	0	0,0%
Requalificação do Miradouro e Zona Envolvente do Cabo Girão	DRIE	CLB	2007	2011	FCN/PO FEDER	1 800 000	803 400	721 812	89,8%
Valorização Urbanística do Vale da Ribeira da Ponta do Sol	DRIE	PSL	2007	2010	FCN/PO FEDER	1 400 000	1 404 728	1 404 727	100,0%
Arranjo Urbanístico dos Lamaceiros	DRIE	PMZ	2007	2010		30 000	0	0	0,0%
Praça e Estacionamento Público da Serra de Água	DRIE	RBV	2007	2010	PO FEDER	650 000	722 297	603 957	83,6%
Praça para Convívio Comunitário da Tabua	DRIE	RBV	2008	2010	FCN/PO FEDER	700 000	708 611	634 724	89,6%
Frente-Mar de Machico	DRIE	MAC	2001	2011	FCN	140 000	396 916	14 526	3,7%
Arranjo Urbanístico da Frente-Mar do Caniçal	DRIE	MAC	2007	2011		600 000	50 615	0	0,0%
Praça da Cidade de Santana	DRIE	SAN	2008	2012		150 000	0	0	0,0%
Auditório e Mercado Agrícola da Achada - Camacha	DRIE	SCR	2008	2012		150 000	143 000	0	0,0%
Praça Central do Caniçal	DRIE	MAC	2009	2011	PO FEDER	100 000	88 560	88 559	100,0%
Remodelação do Miradouro do Véu da Noiva	DRIE	PMZ	2010	2011		35 000	0	0	0,0%
Praça e Jardins Públicos do Santo da Serra	DRIE	MAC	2010	2011		38 500	0	0	0,0%
Estudos e Projectos de Renovação e Requalificação Urbana	DRIE	VCC	2009	2012		35 000	37 030	36 497	98,6%
Outras Intervenções de Renovação e Requalificação Urbana	DRIE	VCC	2001	2012		140 000	431 150	2 420	0,6%
Medida : Promoção de um ordenamento territorial equilibrado e qualificante						175 000	22 235	21 660	97,4%
Estudos e Planos de Gestão Territorial	DRIGOT	VCC	1992	2012		175 000	22 235	21 660	97,4%
Medida : Desenvolvimento social e comunitário						7 084 000	2 893 011	1 182 268	40,9%
Infantário de Santa Cruz	DREP	SCR	2007	2012		210 000	31 464	31 464	100,0%

QUADRO VII - EXECUÇÃO DO INVESTIMENTO POR PROGRAMAS, MEDIDAS E PROJECTOS, EM 2010 (continuação)

Secretaria Regional do Equipamento Social

(Euros)

PROGRAMAS/MEDIDAS/PROJECTOS	Entidade	Âmbito Geográfico	Início	Termo	Co-Financiamento Programa	Dotação		Despesa	Taxa de Execução
						Inicial	Corrigida		
1	2	3	4	5	6	7	8	9	10=9/8
Centro de Convívio da Furna	DRIE	RBV	2007	2010		35 000	240 750	2 257	0,9%
Apoio à Construção de Equipamentos Sócio-Culturais e Religiosos	DRIE	VCC	2007	2012	FCN	1 750 000	655 000	307 520	46,9%
Centro Cívico de S.Martinho	DRIE	FUN	2007	2010	FCN	600 000	603 620	285 240	47,3%
Centro Cívico de Santo António	DRIE	FUN	2001	2010		350 000	0	0	0,0%
Centro Cultural e Paroquial de Santa Cruz	DRIE	SCR	2004	2010		0	2 296	2 295	100,0%
Centro Cívico de Santa Maria Maior	DREP	FUN	2001	2010	FCN	350 000	723 548	528 536	73,0%
Centro Cívico do Santo da Serra	DRIE	MAC	2008	2011		70 000	1 034	0	0,0%
Centro Cívico de São Roque	DRIE	FUN	2010	2012		140 000	24 957	24 956	100,0%
Centro de Dia e Recuperação da Casa Paroquial da Madalena do Mar	DRIE	PSL	2010	2012		70 000	0	0	0,0%
Estudos e Projectos de Equipamentos Sócio - Culturais	DRIE	VCC	2008	2012		315 000	2 510	0	0,0%
Beneficiação e Conservação de Infraestruturas de Ensino Pré-escolar	DREP	VCC	2006	2012		744 000	551 789	0	0,0%
Outros Equipamentos Sócio-Culturais e Religiosos	DRIE/DREP	VCC	2004	2011		2 450 000	56 043	0	0,0%
Programa : Turismo						700 000	667 869	0	0,0%
Medida : Promoção e valorização da actividade turística						700 000	667 869	0	0,0%
Casa da Cultura e Pousada da Juventude de Santana	DREP	SAN	2007	2010		700 000	667 869	0	0,0%
Programa : Desenvolvimento Empresarial						560 000	890 780	11 685	1,3%
Medida : Criação e melhoria de infra-estruturas de apoio ao desenvolvimento empresarial						560 000	890 780	11 685	1,3%
Infraestruturas do Madeira Tecnopolo - 2.ª, 3.ª e 4.ª Fases	DREP	FUN	1996	2012		560 000	890 780	11 685	1,3%
Programa : Energia						290 000	170 474	53 083	31,1%
Medida : Racionalização, valorização e aprovisionamento de energia						290 000	170 474	53 083	31,1%
PAUER II-Projeto de Avaliação e Utilização de Energias Renováveis	LREC, IP-RAM	REG	2001	2012		140 000	120 174	53 083	44,2%
EULER - Edifício Unidade Laboratorial de Energias Renováveis Século XXI	LREC, IP-RAM	REG	2007	2012		150 000	50 300	0	0,0%
Programa : Infra-estruturas e Equipamentos Colectivos						278 466 900	290 718 283	123 395 373	42,4%
Medida : Melhoria e reordenamento da rede de infra-estruturas de ensino						29 911 000	27 217 646	20 011 920	73,5%
Escolas Básicas do 1.º, 2.º e 3.º Ciclos do Curral das Freiras	DREP	CLB	2007	2010	FCN/PO FEDER	3 000 000	3 731 439	3 583 034	96,0%
Construção da Escola Básica Bartolomeu Perestrelo e Pavilhão Gimnodesportivo	DREP	FUN	2002	2010	PO FEDER	315 000	821 080	727 947	88,7%
Construção de Escolas Básicas do 1.º Ciclo	DREP	VCC	2000	2012	FCN/PO FEDER	5 000 000	5 723 208	4 566 024	79,8%
Construção da Escola Básica do 2.º e 3.º Ciclos de S. Jorge	DREP	SAN	2008	2010		1 750 000	1 383 600	0	0,0%
Beneficiação e Conservação de Escolas e Equipamento Escolar	DREP	VCC	2000	2013		4 550 000	5 928 836	2 774 757	46,8%
Remodelação/Modernização de Escolas Básicas e Secundárias	DREP	VCC	2002	2012		550 000	0	0	0,0%
Redimensionamento de Infraestruturas Escolares	DREP	VCC	2000	2013	FCN/PO FEDER	5 071 000	5 743 182	4 661 962	81,2%
Escola Básica, Secundária e Tecnológica de São Martinho	DREP	FUN	2007	2011	FCN/PO FEDER	9 000 000	3 818 715	3 664 748	96,0%
Escola Secundária e Técnico-Profissional de Câmara Lobos	DREP	CLB	2008	2012		500 000	34 138	0	0,0%

QUADRO VII - EXECUÇÃO DO INVESTIMENTO POR PROGRAMAS, MEDIDAS E PROJECTOS, EM 2010 (continuação)
Secretaria Regional do Equipamento Social

(Euros)

PROGRAMAS/MEDIDAS/PROJECTOS	Entidade	Âmbito Geográfico	Início	Termo	Co-Financiamento Programa	Dotação		Despesa	Taxa de Execução
						Inicial	Corrigida		
1	2	3	4	5	6	7	8	9	10=9/8
Escola Básica do 2º e 3º Ciclos do Jardim da Serra	DREP	CLB	2010	2013		105 000	0	0	0,0%
Estudos e Projectos de Infra-estruturas Escolares	DREP	VCC	2007	2012		70 000	33 448	33 448	100,0%
Medida : Melhoria e reordenamento da rede de infra-estruturas desportivas e de recreio						6 592 000	13 698 452	4 067 759	29,7%
Construção e Beneficiação de Piscinas Escolares	DREP	VCC	2001	2012	FCN/PO FEDER	2 000 000	1 599 661	1 004 920	62,8%
Pavilhão Gimnodesportivo do Caniçal	DREP	MAC	2007	2010		567 000	671 062	0	0,0%
Complexo para a Natação Desportiva da Madeira	DREP	FUN	1991	2010		0	101 901	0	0,0%
Campo de Futebol de Câmara de Lobos	DREP	CLB	2006	2010	FCN	1 250 000	4 415 682	2 282 429	51,7%
Piscina e Pavilhão Gimnodesportivo anexos à Escola Básica do Estreito de Câmara de Lobos	DREP	CLB	2007	2012		500 000	46 904	0	0,0%
Construção de Polidesportivos em Escolas Básicas e Secundárias	DREP	VCC	2004	2012	FCN/PO FEDER	1 190 000	2 953 807	685 529	23,2%
Campo de Futebol do Porto da Cruz	DRIE	MAC	2002	2010		0	1 883 380	7 023	0,4%
Cobertura do Polidesportivo de Água de Pena	DREP	MAC	2007	2010		0	4 173	4 172	100,0%
Pavilhão Gimnodesportivo do Porto Santo	DREP	PST	2006	2010		560 000	1 039 791	5 908	0,6%
Campo de Futebol do Paúl do Mar	DRIE	CAL	2008	2010		210 000	961 168	77 778	8,1%
Campo de Futebol do Jardim da Serra	DRIE	CLB	2009	2011		105 000	0	0	0,0%
Estudos e Projectos de Equipamentos Desportivos e de Recreio	DRIE	VCC	2009	2012		105 000	5 000	0	0,0%
Outras Infraestruturas Desportivas e de apoio à Juventude	DRIE/DREP	VCC	2000	2011		105 000	15 923	0	0,0%
Medida : Melhoria e reordenamento da rede de infra-estruturas do sector da saúde						4 375 000	3 357 497	369 773	11,0%
Novo Hospital Central do Funchal	DREP	FUN	2007	2011		1 750 000	1 054 156	365 156	34,6%
Centro Cívico da Ponta do Pargo	DRIE	CAL	2003	2010		140 000	349 925	0	0,0%
Centro de Saúde e Segurança Social dos Prazeres	DRIE	CAL	2007	2010	FCN	70 000	198 035	4 617	2,3%
Centro de Saúde e Segurança Social da Ribeira Brava	DREP	RBV	2001	2010		0	48 934	0	0,0%
Centro de Saúde e Segurança Social do Caniçal	DREP	MAC	2001	2010		70 000	61 000	0	0,0%
Remodelação do Hospital João de Almada	DRIE	FUN	2001	2010		700 000	1 077 143	0	0,0%
Centro de Saúde, Segurança Social e Centro de Dia de São Gonçalo	DRIE	FUN	2007	2010		0	5 016	0	0,0%
Centro de Saúde, Seg.Social, Lar de Terceira Idade - Porto da Cruz	DRIE	MAC	2008	2011		1 190 000	477 188	0	0,0%
Centro de Saúde e Segurança Social da Calheta	DRIE	CAL	2009	2012		140 000	86 100	0	0,0%
Estudos e Projectos de Infraestruturas e Equipamentos de Saúde e Segurança Social	DRIE	VCC	2009	2012		70 000	0	0	0,0%
Outras Infraestruturas e Equipamentos de apoio à Saúde	DRIE/DREP	VCC	2005	2012		245 000	0	0	0,0%
Medida : Melhoria das acessibilidades internas e externas e reforço da mobilidade						236 073 900	244 889 596	98 009 985	40,0%
Ligação do Nó da Via Rápida à Cidade de C.ª de Lobos	DRIE	CLB	2007	2010		2 000 000	1 655 458	0	0,0%
Acesso ao Parque Empresarial da Ribeira Brava	DRIE	RBV	2007	2010	FCN/PO FEDER	10 000 000	9 696 499	7 113 162	73,4%
Saída Leste da Ribeira Brava	DRIE	RBV	2006	2011		350 000	512 468	320 968	62,6%
Variante à ER 207 no Centro do Santo da Serra	DRIE	SCR	2000	2010		350 000	641 882	0	0,0%

QUADRO VII - EXECUÇÃO DO INVESTIMENTO POR PROGRAMAS, MEDIDAS E PROJECTOS, EM 2010 (continuação)

Secretaria Regional do Equipamento Social

(Euros)


PROGRAMAS/MEDIDAS/PROJECTOS	Entidade	Âmbito Geográfico	Início	Termo	Co-Financiamento Programa	Dotação		Despesa	Taxa de Execução
						Inicial	Corrigida		
1	2	3	4	5	6	7	8	9	10=9/8
Ligação entre a Ribeira da Cerejeira e o Ribeiro Serrão de Cima	DRIE	SCR	2002	2010		0	35 969	108	0,3%
Ligação entre ER 219 (Achada do Marques) e Lombo de Antão Alves	DRIE	SAN	2003	2010		350 000	675 148	0	0,0%
Acesso Oeste a Santo Amaro	DRIE	FUN	2003	2010	FCN	1 050 000	964 500	131 225	13,6%
Alargamento da Estrada do Garajau	DRIE	SCR	2007	2011	FCN	1 260 000	1 276 246	165 192	12,9%
Ligação da Via-rápida ao Jardim da Serra	DRIE	CLB	2007	2012	FCN	10 000 000	9 873 374	1 065 025	10,8%
Variante ao Centro do Caniço	DRIE	SCR	2007	2011		1 050 000	791 461	281 164	35,5%
Modernização, Construção e Gestão de Infra-estruturas Rodoviárias	GAB	REG	2006	2012		166 000 000	176 617 506	65 494 967	37,1%
Prolongamento da Estrada das Noras - Porto Santo	DRIE	PST	2008	2011		539 000	658 329	0	0,0%
Ligação Capela - Terra Chã, no Curral das Freiras	DRIE	CLB	2008	2012		1 190 000	399 395	71 820	18,0%
Ligação ao Ribeiro da Alforra e Limoeiro - Câmara de Lobos	DRIE	CLB	2009	2012		4 900 000	757 400	0	0,0%
Ligação entre a Igreja antiga e Palmeira de Baixo - Caniçal	DRIE	MAC	2008	2011	FCN/PO FEDER	350 000	399 681	388 555	97,2%
Nova Ligação Caniço - Camacha	DRIE	SCR	2004	2010		0	2 408 968	1 873 011	77,8%
Ligação Santa Quitéria aos Três Paus e Viana	DRIE	FUN	2009	2012		1 180 900	748 200	462 199	61,8%
Reconstrução ER 101 - Troço S.Vicente-Porto Moniz	DRIE	VCC	2003	2010		0	8 564 891	8 564 890	100,0%
ER 101 - Troço Calheta/Prazeres	DRIE	CAL	2003	2010		0	3 139 474	0	0,0%
Estruturas de Apoio à Segurança e Circulação Rodoviária	DRIE	REG	2009	2010		294 000	289 559	235 289	81,3%
Via Rápida Machico - Caniçal	DRIE	MAC	2001	2010		0	8 928 683	5 797 735	64,9%
Variante a ER 104 Rosário - S.Vicente 1.ª e 2.ª Fases	DRIE	SVC	2002	2010		0	2 356 356	0	0,0%
Nova Ligação do Nó das Quebradas à E.R. 229	DRIE	SAN	2004	2010		0	408 575	0	0,0%
Variante à Vila da Ponta do Sol	DRIE	PSL	2001	2010		0	620 891	0	0,0%
Nó Rodoviário de Ligação da Cota 40 à Via de Acesso à Cota 200	DRIE	FUN	2004	2010		0	3 982 647	0	0,0%
ER 101 Prazeres/Raposeira	DRIE	CAL	2003	2010		0	3 918 487	2 654 368	67,7%
Via Expresso Faial - Santana - São Jorge	DRIE	SAN	2003	2010		0	614 078	409 385	66,7%
Ligação da Fonte da Richa à Saraiva e Torre - Câmara de Lobos	DRIE	CLB	2010	2012		210 000	0	0	0,0%
Outras Acções, Serviços, Estudos e Intervenções Rodoviárias	DRIE	VCC	2006	2010		35 000 000	3 953 471	2 980 922	75,4%
Medida : Melhoria da segurança e da operacionalidade das infra-estruturas e dos equipamentos						1 515 000	1 555 092	935 936	60,2%
Modernização e Consolidação das Infraestruturas da Qualidade	LREC, IP-RAM	REG	1998	2010	PO FEDER	300 000	469 526	197 874	42,1%
Reforço e Modernização das Capacidades Metrologicas do Centro de Metrologia	LREC, IP-RAM	REG	2006	2013	PO FEDER	130 000	130 000	50 979	39,2%
Modernização das Infraestruturas de Segurança	DRIE	VCC	2007	2012		385 000	153 540	135 261	88,1%
Reforço e Modernização das Capacidades Laboratoriais de Ensaios de Engenharia Civil	LREC, IP-RAM	REG	2008	2011	PO FEDER	700 000	802 026	551 822	68,8%


QUADRO VII - EXECUÇÃO DO INVESTIMENTO POR PROGRAMAS, MEDIDAS E PROJECTOS, EM 2010 (continuação)
Secretaria Regional do Equipamento Social

(Euros)

PROGRAMAS/MEDIDAS/PROJECTOS	Entidade	Âmbito Geográfico	Início	Termo	Co-Financiamento Programa	Dotação		Despesa	Taxa de Execução
						Inicial	Corrigida		
1	2	3	4	5	6	7	8	9	10=9/8
Programa :Aperfeiçoamento e Modernização do Sistema Administrativo						1 735 000	2 945 018	1 696 770	57,6%
Medida : Modernização administrativa e governo electrónico						1 280 000	1 619 095	1 066 054	65,8%
Modernização e Informatização dos Serviços da SRES	GAB	REG	2005	2012	PO FEDER	575 000	225 429	85 695	38,0%
Modernização do LREC	LREC, IP-RAM	REG	2006	2012	PO FEDER	110 000	117 641	9 290	7,9%
Produção, Gestão e Disponibilização de Informação Geográfica	DRIGOT	REG	2010	2011	PO FEDER	245 000	292 471	191 093	65,3%
Produção, Gestão e Disponibilização de Informação Predial	DRIGOT	REG	2010	2011	PO FEDER	180 000	18 451	4 761	25,8%
Produção, Gestão e Disponibilização de Informação Cartográfica	DRIGOT	REG	2010	2011	PO FEDER	100 000	776 905	708 400	91,2%
Produção, Gestão e Disponibilização de Informação Geodésica	DRIGOT	REG	2010	2011	PO FEDER	70 000	188 198	66 815	35,5%
Medida : Construção e remodelação de edifícios e equipamentos públicos						455 000	1 325 923	630 716	47,6%
Estudos e Projectos de Beneficiação de Edifícios e Equipamentos Públicos	DREP	REG	2009	2011	PO FEDER	105 000	650	0	0,0%
Construção e Beneficiação de Edifícios e Equipamentos Públicos	DREP	REG	2000	2011		350 000	1 325 273	630 716	47,6%
Programa : Cooperação						2 009 000	64 815	22 034	34,0%
Medida : Cooperação inter-regional						1 995 000	14 843	2 579	17,4%
CARTOGRAF - Sistemas de Gestão e Planeamento Territorial	DRIGOT	REG	2003	2011	PO MAC	400 000	718	0	0,0%
GABITEC - Sistemas de Informação Geográfica	DRIGOT	REG	2005	2011	PO MAC	370 000	125	0	0,0%
LITOMAC - Gestão Sustentável Des. Econ. e Ecológico das Áreas Litorais Macaronésia	DRIGOT	REG	2007	2011	PO MAC	175 000	375	0	0,0%
EP@M - Sistema de Estações de Paisagem da Macaronésia	DRIGOT	REG	2009	2011	PO MAC	135 000	250	0	0,0%
MOVACAL - Portal Virtual para as Administrações Locais	DRIGOT	REG	2010	2011	PO MAC	85 000	3 174	0	0,0%
GEOCID - Disponibilização Informação Geográfica de Cidadania	DRIGOT	REG	2010	2011	PO MAC	265 000	6 875	669	9,7%
SIGOT - Sistema Informação e Gestão do Ordenamento Territorial	DRIGOT	REG	2010	2011	PO MAC	400 000	2 076	1 910	92,0%
RICEP - Sistema de Informação Georreferenciada de apoio às Forças Policiais de Seg e Protecção Civil	DRIGOT	REG	2010	2011	7.º PROGRAMA QUADRO	50 000	0	0	0,0%
IDELos - Infra-estruturas de dados Espaciais Local	DRIGOT	REG	2010	2011	7.º PROGRAMA QUADRO	50 000	0	0	0,0%
PRODIGI - Biblioteca e cartoteca digital	DRIGOT	REG	2010	2011	7.º PROGRAMA QUADRO	20 000	0	0	0,0%
CIEMSY - Sistema de Gestão de Informação Cadastral	DRIGOT	REG	2010	2011	7.º PROGRAMA QUADRO	20 000	0	0	0,0%
Apoio à Intervenção Rápida da Protecção Civil	DRIGOT	REG	2010	2011	Convocatória da U.E. Protecção Civil	25 000	1 250	0	0,0%
Medida : Gestão e controlo de programas de apoio ao desenvolvimento						14 000	49 972	19 455	38,9%
Divulgação Pública e Publicitação de Acções e Projectos da SRES	GAB	REG	1999	2011		14 000	49 972	19 455	38,9%

QUADRO VII
EXECUÇÃO DO INVESTIMENTO POR PROGRAMAS,
MEDIDAS E PROJECTOS, EM 2010
SECRETARIA REGIONAL DO TURISMO E TRANSPORTES





QUADRO VII - EXECUÇÃO DO INVESTIMENTO POR PROGRAMAS, MEDIDAS E PROJECTOS, EM 2010

Secretaria Regional do Turismo e Transportes

(Euros)

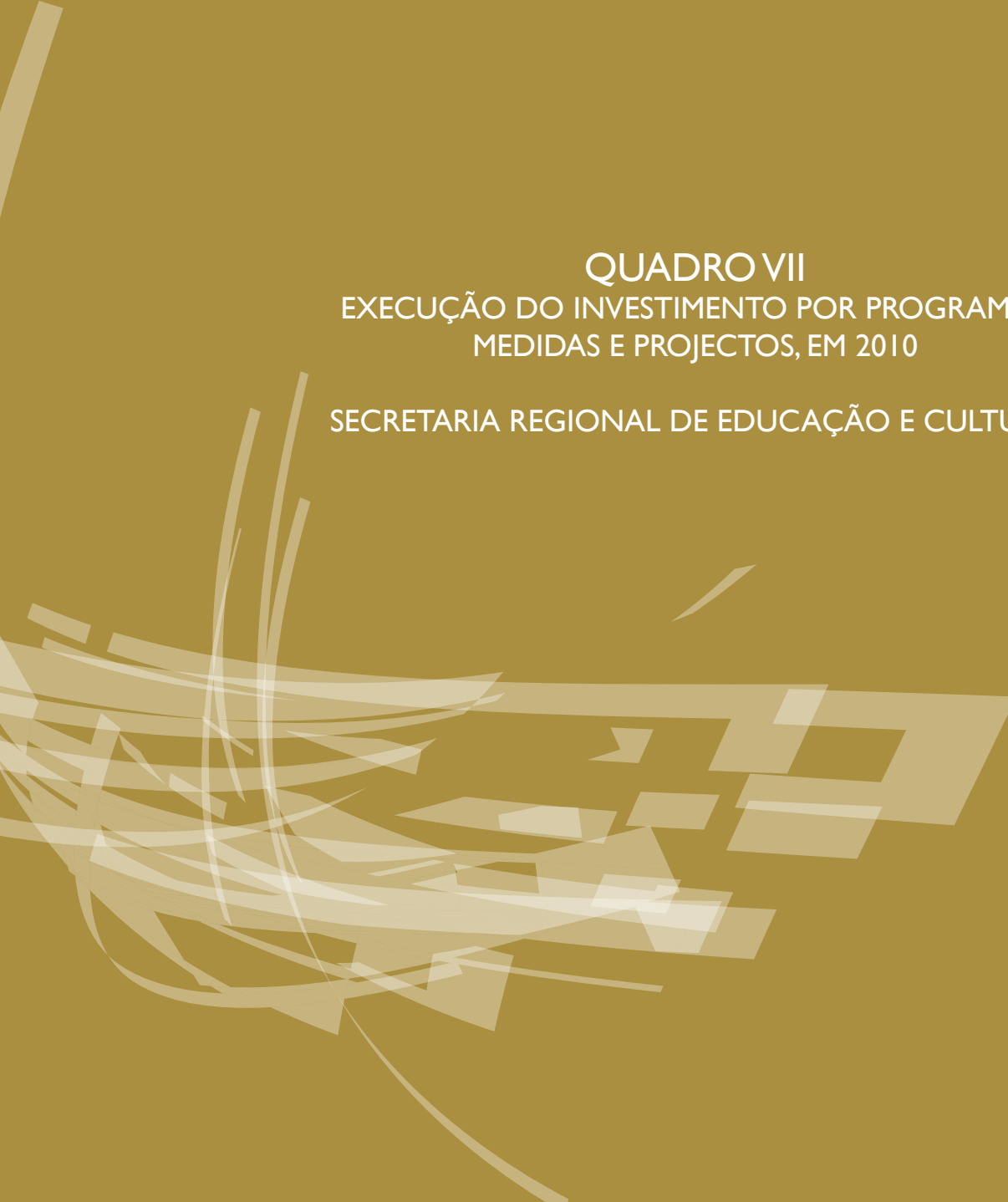
PROGRAMAS/MEDIDAS/PROJECTOS	Entidade	Âmbito Geográfico	Início	Termo	Co-Financiamento Programa	Dotação		Despesa	Taxa de Execução
						Inicial	Corrigida		
1	2	3	4	5	6	7	8	9	10=9/8
Total do Departamento do Governo Regional						36 397 540	41 897 540	17 433 576	41,6%
Programa :Turismo						17 284 250	17 263 650	12 036 626	69,7%
Medida : Promoção e valorização da actividade turística						8 806 000	8 728 600	4 278 572	49,0%
Material Promocional	DRT	REG	2007	2013		105 000	122 195	73 874	60,5%
Mercado Interno - Relações Públicas	DRT	REG	2007	2013		735 000	816 017	493 008	60,4%
Mercados Externos - Relações Públicas	DRT	REG	2007	2013		580 000	574 450	236 553	41,2%
Marca Quintas da Madeira	DRT	REG	2007	2013		500 000	779 920	433 979	55,6%
Turismo Desportivo - Turismo Náutico	DRT	REG	2007	2013		180 000	180 000	96 713	53,7%
Programas de Educação para o Turismo	DRT	REG	2007	2013		115 000	193 100	98 306	50,9%
Mercados Externos - Acções Promocionais diversas	DRT	REG	2007	2013		110 000	137 900	71 767	52,0%
Mercado Interno - Acções Promocionais diversas	DRT	REG	2008	2013		5 000	3 605	2 633	73,0%
Mercado Interno - Plano de Meios de Comunicação para o Mercado Português	DRT	REG	2008	2013		15 000	26 150	9 509	36,4%
Estudos, Análise e Avaliação de Projectos Turísticos	DRT	REG	2009	2013		49 000	53 800	7 216	13,4%
Turismo Desportivo - Turismo de Natureza	DRT	REG	2008	2013		20 000	11 200	11 200	100,0%
Qualificação do Destino Madeira	DRT	REG	2009	2013		425 000	135 100	34 608	25,6%
Mercados Externos Emergentes - Feiras e Workshops	DRT	EXT	2007	2013		700 000	411 593	129 959	31,6%
Mercado Interno - Feiras e Workshops	DRT	EXT	2007	2013		2 300 000	2 395 945	1 524 178	63,6%
Mercados Externos - Publicidade	DRT	EXT	2007	2013		67 000	64 425	47 033	73,0%
Acções de Promoção Turística e de Apoio ao Sector dos Transportes	GAB	EXT	2007	2013		1 000 000	979 100	625 798	63,9%
Mercado Interno - Publicidade e Marketing	DRT	EXT	2007	2013		700 000	1 051 500	360 625	34,3%
Mercados Externos Tradicionais	DRT	EXT	2008	2013		550 000	286 000	0	0,0%
Projeção e Consolidação da Imagem do Destino Madeira	DRT	EXT	2009	2013		150 000	150 000	21 613	14,4%
Conservação e Reparação de Infraestruturas Turísticas	DRT	VCC	2007	2013		500 000	356 600	0	0,0%
Medida : Gestão do destino turístico						8 478 250	8 535 050	7 758 054	90,9%
Iniciativas Diversas	DRT	REG	2007	2013		360 000	359 980	347 667	96,6%
Turismo Desportivo - Outros Desportos	DRT	REG	2008	2013		313 500	313 520	308 172	98,3%
Festa do Carnaval	DRT	FUN	2007	2013	PO FEDER	141 750	141 750	119 020	84,0%
Festa da Flor	DRT	FUN	2007	2013	PO FEDER	525 000	526 000	434 133	82,5%
Festa do Vinho da Madeira	DRT	FUN	2007	2013	PO FEDER	23 000	63 000	23 045	36,6%
Festival do Atlântico	DRT	FUN	2007	2013	PO FEDER	115 000	130 800	111 363	85,1%
Festa do Fim do Ano	DRT	FUN	2010	2013	PO FEDER	1 400 000	1 400 000	1 139 633	81,4%
Festival Colombo	DRT	PST	2008	2013	PO FEDER	5 600 000	5 600 000	5 275 021	94,2%

QUADRO VII - EXECUÇÃO DO INVESTIMENTO POR PROGRAMAS, MEDIDAS E PROJECTOS, EM 2010 (continuação)


Secretaria Regional do Turismo e Transportes

(Euros)

PROGRAMAS/MEDIDAS/PROJECTOS	Entidade	Âmbito Geográfico	Início	Termo	Co-Financiamento Programa	Dotação		Despesa	Taxa de Execução
						Inicial	Corrigida		
1	2	3	4	5	6	7	8	9	10=9/8
Programa : Infra-estruturas e Equipamentos Colectivos						18 443 490	23 929 990	5 202 137	21,7%
Medida : Melhoria das acessibilidades internas e externas e reforço da mobilidade						18 443 490	23 929 990	5 202 137	21,7%
Sistemas de Gestão de Transportes	GAB	REG	2007	2013		5 000	5 000	0	0,0%
Ações de Prevenção Rodoviária e de Promoção do Sector dos Transportes Terrestres	DRTT	REG	2007	2013		8 500 000	8 718 944	4 325 137	49,6%
Sector Público Empresarial - APRAM, S.A.	GAB	REG	2007	2013		5 000 000	10 463 950	877 000	8,4%
Estudos de Mobilidade	GAB	REG	2008	2013		4 888 434	4 702 534	0	0,0%
PSL - Terminais Marítimos	GAB	REG	2010	2013		20 000	6 500	0	0,0%
Sector Público Empresarial - Horários do Funchal S.A.	GAB	FUN	2008	2013		30 056	33 062	0	0,0%
Programa : Aperfeiçoamento e Modernização do Sistema Administrativo						664 200	698 300	194 813	27,9%
Medida : Qualificação e valorização dos recursos humanos						10 700	25 700	6 231	24,2%
Formação e valorização profissional dos quadros da DRT	DRT	FUN	2007	2013		5 000	20 000	3 523	17,6%
Formação e valorização profissional dos quadros do Gabinete	GAB	FUN	2007	2013		3 700	3 700	1 428	38,6%
Formação e Valorização Profissional dos Quadros da DRTT	DRTT	FUN	2008	2013		2 000	2 000	1 280	64,0%
Medida : Modernização administrativa e governo electrónico						603 500	622 600	181 132	29,1%
Sistema de Emissão de Licenças de Condução	DRTT	REG	2007	2013		20 000	20 000	4 964	24,8%
Sistema de Tratamento das Contra-Ordenações	DRTT	REG	2008	2013		117 000	151 710	74 514	49,1%
Sistemas de Informação da DRT	DRT	REG	2008	2013		91 000	107 855	73 211	67,9%
Modernização e Informatização dos Serviços da DRTT	DRTT	REG	2010	2013		300 000	305 600	26 961	8,8%
Site da SRTT	GAB	REG	2008	2013		20 000	20 000	0	0,0%
Tecnologias de Informação do Gabinete e Serviços Dependentes	GAB	FUN	2007	2013		55 500	17 435	1 482	8,5%
Medida : Construção e remodelação de edifícios e equipamentos públicos						50 000	50 000	7 450	14,9%
Beneficiação do Edifício e Instalações da SRTT	GAB	FUN	2007	2013		50 000	50 000	7 450	14,9%
Programa : Cooperação						5 600	5 600	0	0,0%
Medida : Cooperação inter-regional						5 600	5 600	0	0,0%
Projectos de Cooperação com as Regiões Ultrapereferidas	GAB	EXT	2007	2013		5 600	5 600	0	0,0%



QUADRO VII
**EXECUÇÃO DO INVESTIMENTO POR PROGRAMAS,
MEDIDAS E PROJECTOS, EM 2010**
SECRETARIA REGIONAL DE EDUCAÇÃO E CULTURA



QUADRO VII - EXECUÇÃO DO INVESTIMENTO POR PROGRAMAS, MEDIDAS E PROJECTOS, EM 2010

Secretaria Regional de Educação e Cultura

(Euros)

PROGRAMAS/MEDIDAS/PROJECTOS	Entidade	Âmbito Geográfico	Início	Termo	Co-Financiamento Programa	Dotação		Despesa	Taxa de Execução
						Inicial	Corrigida		
1	2	3	4	5	6	7	8	9	10=9/8
Total do Departamento do Governo Regional						62 069 366	64 635 429	50 249 692	77,7%
Programa : Inovação e Qualidade						1 322 495	1 539 876	902 990	58,6%
Medida : Promoção da inovação e sociedade do conhecimento						0	422 917	422 917	100,0%
Seminários, Conferências e Outros Eventos	GAB/ MT, S.A.	REG	2003	2010		0	422 917	422 917	100,0%
Medida : Fomento da utilização das tecnologias da informação e da comunicação						1 322 495	1 116 959	480 073	43,0%
TICE - Tecnologias de Informação e Comunicação na Educação	DRE	REG	2007	2013		80 000	24 490	918	3,7%
Escola Virtual - Estou na Escola com os meus amigos	DRE	REG	2007	2013		15 000	7 981	0	0,0%
Projecto Ensino à Distância	DRE	REG	2007	2013		30 000	92 579	35 589	38,4%
Fomento da Utilização de PC e Internet	GAB / MT, S.A.	REG	2001	2016		340 000	18 914	0	0,0%
Educamédia	DRE	REG	2009	2013	PO FEDER	60 000	60 000	4 447	7,4%
Infra-estrutura Tecnológica da Educação	DSSI	REG	2009	2013	PO FEDER	797 495	912 995	439 119	48,1%
Programa : Investigação e desenvolvimento tecnológico						79 500	79 450	7 080	8,9%
Medida : Promoção da investigação e do desenvolvimento tecnológico						79 500	79 450	7 080	8,9%
Apoio à Investigação Científica e Tecnológica Regional	DRE	REG	2010	2010		62 500	62 500	0	0,0%
STELLA - Science Teaching in a Lifelong Learning Approach	DRE	REG	2008	2012	LLP	17 000	16 950	7 080	41,8%
Programa : Educação e Formação						26 947 221	28 503 527	20 330 628	71,3%
Medida : Incremento das competências e valorização dos recursos humanos nas escolas						858 959	934 363	857 830	91,8%
Info-Escola Conectiva	DSSI	REG	2010	2010	PO FSE	723 959	782 220	743 754	95,1%
Formação Contínua de Pessoal Docente	DRE	REG	2007	2012	PO FSE	110 000	130 088	100 869	77,5%
Qualificação e Valorização do Pessoal não Docente das Escolas	DRE	REG	2007	2012		25 000	22 055	13 207	59,9%
Medida : Gestão do sistema educativo-profissional e das estruturas educativas						1 781 150	1 776 158	230 011	12,9%
Investigação e Inovação Educacional	DRE	REG	2007	2012		20 000	17 308	12 492	72,2%
Centro Coordenador da Rede Regional Escolar	DRPRE	REG	2007	2011		35 350	33 050	8 260	25,0%
Avaliação Externa das Escolas da RAM	IRE	REG	2010	2010		15 000	15 000	0	0,0%
Equipamento Escolar (2009-2013)	DRPRE	REG	2009	2013	PO FEDER	1 560 800	1 560 800	209 259	13,4%
Escola Protegida	DRPRE	REG	2009	2011	PO FEDER	150 000	150 000	0	0,0%
Medida : Promoção da formação profissional						24 087 612	25 587 056	19 071 658	74,5%
Desenvolvimento do Capital Humano	DRQP	REG	2007	2013	PO FSE	1 658 541	1 695 802	1 265 075	74,6%
Outros Programas Comunitários	DRQP - FA	REG	2007	2013	OIC	100 000	104 862	12 411	11,8%
Ações de Formação Profissional na EPHTM	EPHTM	REG	2010	2010	PO FSE	3 000 000	2 019 075	1 825 045	90,4%
Centro de Novas Oportunidades	EPHTM	FUN	2010	2010	PO FSE	150 000	150 000	118 731	79,2%
Ações de Formação no âmbito do CEPAM	CEPAM	REG	2000	2013	PO FSE	300 000	419 763	263 023	62,7%
Círculo de Concertos	CEPAM	FUN	2010	2012	OIC	17 483	29 455	20 097	68,2%
Programas por Iniciativa de Ourem	DRQP - FA	REG	2007	2013	PO FSE	17 348 000	18 710 287	14 620 903	78,1%
Cursos de Educação e Formação nas Escolas Básicas 2º e 3º Ciclos e Secundário	ESCOLAS	REG	2010	2010	PO FSE	1 513 588	1 457 812	946 373	64,9%
Formação Profissional - outras entidades	GAB	REG	2010	2010		0	1 000 000	0	0,0%

QUADRO VII - EXECUÇÃO DO INVESTIMENTO POR PROGRAMAS, MEDIDAS E PROJECTOS, EM 2010 (continuação)
Secretaria Regional de Educação e Cultura

(Euros)

PROGRAMAS/MEDIDAS/PROJECTOS	Entidade	Âmbito Geográfico	Início	Termo	Co-Financiamento Programa	Dotação		Despesa	Taxa de Execução
						Inicial	Corrigida		
1	2	3	4	5	6	7	8	9	10=9/8
Medida : Promoção da educação especial e reabilitação						219 500	205 950	171 129	83,1%
Ajudas Técnicas para Pessoas Portadoras de Deficiência	DREER	REG	2007	2013		15 000	10 741	10 740	100,0%
Projectos de Investigação/Acção	DREER	REG	2007	2013		5 000	5 000	3 150	63,0%
Formação Pré-Profissional de Deficientes	DREER	REG	2007	2013		2 500	250	0	0,0%
Formação Profissional de Deficientes	DREER	REG	2007	2013	PO FSE	50 000	87 535	70 215	80,2%
Instalação de Centros Psico-pedagógicos	DREER	REG	2007	2013		20 000	200	0	0,0%
Equipamento de Estabelecimentos de Ensino e de Apoio	DREER	REG	2007	2013		35 000	7 870	7 870	100,0%
Criação de Centros de Emprego Protegido	DREER	REG	2007	2013		2 000	0	0	0,0%
O Acesso à Sociedade da Informação na Educação Especial	DREER	REG	2007	2013		15 000	15 000	0	0,0%
Renovação do Parque Automóvel da DREER	DREER	REG	2007	2013		15 000	67 051	67 051	100,0%
Integração Profissional de Deficientes	DREER	REG	2007	2013		50 000	12 103	12 103	100,0%
Adaptações Habitacionais	DREER	REG	2007	2013		2 500	0	0	0,0%
Instalação de Centros de Actividades Ocupacionais	DREER	REG	2007	2013		5 000	200	0	0,0%
Instalação de Centros de Novas Oportunidades	DREER	REG	2008	2013		2 500	0	0	0,0%
Programa : Desporto e Juventude						17 202 555	19 386 802	17 736 202	91,5%
Medida : Valorização da actividade desportiva						17 202 555	19 386 802	17 736 202	91,5%
Apoio à Competição Desportiva Nacional em Diversas Modalidades Desportivas Colectivas	IDRAM	REG	2007	2011		4 216 979	5 136 570	4 811 002	93,7%
Promoção e Desenv. das Modalidades Amad. de Comp. Nacional, Comp. Europeia, Associações Desp., Praticantes de Elevado Potencial (PAPER) e apoios diversos.	IDRAM	REG	2007	2011		6 444 527	8 790 183	8 555 200	97,3%
Apoio às Deslocações Aéreas e Marítimas inerentes à Participação das Equipas em Campeonatos Regionais, Nacionais e Internacionais.	IDRAM	REG	2007	2011		3 050 000	3 050 000	2 892 194	94,8%
Diversos Sectores de Actividade Desportiva: Competição Desportiva Regional, Modalidades de Desenvolvimento Específico, Regime Regional de Alto Rendimento (RRAR), Exames Médicos Desportivos, Apoio a Eventos Desportivos.	IDRAM	REG	2007	2011		3 491 049	2 410 049	1 477 806	61,3%
Programa : Cultura e Património						4 348 925	4 375 510	2 696 274	61,6%
Medida : Valorização, qualificação e divulgação da oferta cultural e museológica						750 000	653 854	552 713	84,5%
Apoio aos Museus da RAM	DRAC	FUN	2009	2013		310 000	314 500	259 446	82,5%
Apoio aos Centros Culturais	DRAC	FUN	2009	2013		65 000	49 280	30 061	61,0%
Requalificação e Divulgação dos Museus da RAM	DRAC	FUN	2009	2013		375 000	290 074	263 206	90,7%
Medida : Conservação e qualificação do património cultural e religioso						2 040 000	1 331 746	643 460	48,3%
Convento de Santa Clara	DRAC	FUN	2007	2013		35 000	1 000	0	0,0%
Igreja da Sé do Funchal	DRAC	FUN	2007	2013		380 000	49 742	423	0,9%
Igreja do Colégio	DRAC	FUN	2007	2013		700 000	309 567	0	0,0%
Núcleo Histórico de Santo Amaro	DRAC	FUN	2007	2013		50 000	1 480	628	42,4%
Recuperação da Arquitectura Regional	DRAC	VCC	2007	2013		75 000	22 097	2 400	10,9%

QUADRO VII - EXECUÇÃO DO INVESTIMENTO POR PROGRAMAS, MEDIDAS E PROJECTOS, EM 2010 (continuação)

Secretaria Regional de Educação e Cultura

(Euros)

PROGRAMAS/MEDIDAS/PROJECTOS	Entidade	Âmbito Geográfico	Início	Termo	Co-Financiamento Programa	Dotação		Despesa	Taxa de Execução
						Inicial	Corrigida		
1	2	3	4	5	6	7	8	9	10=9/8
Restauro dos Órgãos das Igrejas	DRAC	VCC	2007	2013		25 000	17 000	12 705	74,7%
Recuperação e Conservação do Património Móvel e Imóvel de Carácter Religioso	DRAC	REG	2007	2013		600 000	640 649	510 187	79,6%
Estudos e Projectos de Restauro do Património Regional	DRAC	REG	2007	2013		25 000	69 230	50 839	73,4%
Beneficiação de Museus e Edifícios Patrimoniais da RAM	DRAC	REG	2007	2013		150 000	220 981	66 278	30,0%
Medida : Apoio à criação, à produção cultural e à investigação histórica						848 925	1 311 290	878 520	67,0%
História e Autonomia do Arquipélago da Madeira	CEHA	REG	2007	2012		43 400	39 350	29 351	74,6%
Publicação de Edições Culturais	DRAC	REG	2007	2013		80 000	175 178	105 321	60,1%
Apoio à Produção e Divulgação de Iniciativas Culturais	DRAC	REG	2007	2013		106 025	134 525	95 069	70,7%
Apoio à Descentralização Cultural	DRAC	REG	2007	2013		200 000	298 000	188 485	63,3%
Promoção e apoio ao Concelho da Cultura	DRAC	SCR	2007	2013		55 000	87 887	0	0,0%
O Deve e o Haver	CEHA	REG	2007	2012	PO FEDER	14 500	78 350	10 800	13,8%
Festivais Culturais da Madeira	DRAC	REG	2008	2013	PO FEDER	350 000	498 000	449 494	90,3%
Medida : Património arquivístico e promoção da leitura						710 000	1 078 620	621 581	57,6%
Biblioteca Pública Regional	DRAC	FUN	2007	2013		95 000	132 780	109 059	82,1%
Arquivo Regional	DRAC	FUN	2007	2013		500 000	649 580	483 532	74,4%
Rede Regional de Bibliotecas Públicas	DRAC	REG	2007	2013		50 000	253 433	0	0,0%
Centro de Estudos John dos Passos	DRAC	PSL	2007	2013		25 000	42 327	28 990	68,5%
Preservação e Conservação do edifício e Acervo do ARM	DRAC	REG	2010	2010		40 000	500	0	0,0%
Programa : Desenvolvimento territorial equilibrado						50 000	17 300	16 937	97,9%
Medida : Desenvolvimento social e comunitário						50 000	17 300	16 937	97,9%
Ampliação e Reapetrechamento de Estabelecimentos de 1.ª Infância	DRPRE	REG	2007	2011		50 000	17 300	16 937	97,9%
Programa : Infra-estruturas e Equipamentos Colectivos						11 008 170	9 754 853	8 097 149	83,0%
Medida : Melhoria e reordenamento da rede de infra-estruturas de ensino						1 428 170	1 473 703	868 645	58,9%
Redimensionamento, Modernização e Ampliação de Infra-estruturas de Escolas do 1.º Ciclo	DRPRE	REG	2007	2011		130 000	150 000	11 845	7,9%
Apoio à Construção, Remodelação e Apetrechamento de Estabelecimentos de Ensino da Rede Privada	DRPRE	VCC	2010	2010		1 226 170	1 321 203	856 800	64,8%
Reestruturação das oficinas da Direcção Regional de Qualificação Profissional	DRQP	REG	2007	2013	PO FEDER	72 000	2 500	0	0,0%
Medida : Melhoria e reordenamento da rede de infra-estruturas desportivas e de recreio						9 580 000	8 281 150	7 228 504	1
Apoio a Obras de Melhoramento das diversas Infra-Estruturas Desportivas do IDRAM	IDRAM	REG	2007	2011		100 000	100 000	0	0,0%
Apetrechamento e Manutenção da Sede Social e das Infra-estruturas Desportivas	IDRAM	REG	2007	2011		50 000	51 150	0	0,0%
Apoio à Construção de Infra-estruturas Desportivas	IDRAM	REG	2007	2011		9 000 000	7 700 000	6 798 504	88,3%
Apoio à Construção da Zona Desportiva do Arco da Calheta	GAB	REG	2010	2010		430 000	430 000	430 000	100,0%

QUADRO VII - EXECUÇÃO DO INVESTIMENTO POR PROGRAMAS, MEDIDAS E PROJECTOS, EM 2010 (continuação)

Secretaria Regional de Educação e Cultura


(Euros)

PROGRAMAS/MEDIDAS/PROJECTOS	Entidade	Âmbito Geográfico	Início	Termo	Co-Financiamento Programa	Dotação		Despesa	Taxa de Execução
						Inicial	Corrigida		
1	2	3	4	5	6	7	8	9	10=9/8
Programa :Aperfeiçoamento e Modernização do Sistema Administrativo						460 500	494 814	332 583	67,2%
Medida : Qualificação e valorização dos recursos humanos						40 000	25 549	2 771	10,8%
Formação para a Qualidade na Educação	IRE	FUN	2010	2010		15 000	15 000	0	0,0%
Qualificação e Valorização dos Recursos Humanos da SREC	DRE	REG	2010	2012		25 000	10 549	2 771	26,3%
Medida : Modernização administrativa e governo electrónico						400 500	451 767	316 644	70,1%
Qualidade e Modernização na DREER	DREER	FUN	2007	2013		20 000	34 500	25 700	74,5%
Modernização e Segurança Informática	DRAC	FUN	2007	2011		20 000	55 717	15 515	27,8%
Biblioteca Especializada em Necessidades Especiais	DREER	FUN	2007	2013		1 500	550	400	72,7%
Serviços Electronicos Integrados para a Educação	DSSI	REG	2009	2013	PO FEDER	90 000	33 215	23 494	70,7%
Acervo Documental e Bibliográfico	IRE	FUN	2010	2010		5 000	5 000	0	0,0%
Apoio à Gestão das Escolas	GAB	FUN	2010	2010	PO FEDER	264 000	322 785	251 535	77,9%
Medida : Construção e remodelação de edifícios e equipamentos públicos						20 000	17 498	13 168	75,3%
Recuperação e Reabilitação do Edifício da DRAC	DRAC	FUN	2009	2013		20 000	17 498	13 168	75,3%
Programa : Cooperação						650 000	483 297	129 849	26,9%
Medida : Cooperação inter-regional						50 000	50 000	12 287	24,6%
ARQUEOMAC - Programa de formação em tendências e inovação da arqueologia	DRAC	REG	2010	2011	PO MAC	50 000	50 000	12 287	24,6%
Medida : Gestão e controlo de programas de apoio ao desenvolvimento						600 000	433 297	117 562	27,1%
Monitorização das Acções de Formação Profissional	DRQP	REG	2007	2013	PO FSE	150 000	157 339	117 562	74,7%
Iniciativas Comunitárias	GAB / MT, S.A.	REG	2006	2012		300 000	27 500	0	0,0%
Madeira Digital	GAB / MT, S.A.	REG	2004	2011		150 000	248 458	0	0,0%

QUADRO VII
EXECUÇÃO DO INVESTIMENTO POR PROGRAMAS,
MEDIDAS E PROJECTOS, EM 2010

SECRETARIA REGIONAL DO PLANO E FINANÇAS





QUADRO VII - EXECUÇÃO DO INVESTIMENTO POR PROGRAMAS, MEDIDAS E PROJECTOS, EM 2010

Secretaria Regional do Plano e Finanças

(Euros)

PROGRAMAS/MEDIDAS/PROJECTOS	Entidade	Âmbito Geográfico	Início	Termo	Co-Financiamento Programa	Dotação		Despesa	Taxa de Execução
						Inicial	Corrigida		
I	2	3	4	5	6	7	8	9	10=9/8
Total do Departamento do Governo Regional						86 203 321	98 762 069	45 023 327	45,6%
Programa : Habitação e Realojamento						12 415 000	18 019 460	5 728 674	31,8%
Medida : Promoção da habitação com integração social, urbanística e paisagística						12 415 000	18 019 460	5 728 674	31,8%
Apoio Compensatório à Habitação com Fins Sociais	GAB / IHM, EPE	REG	2007	2016		9 000 000	8 811 882	2 421 438	27,5%
Apoio a Particulares	GAB / IHM, EPE	REG	2007	2016		1 350 000	1 350 000	473 066	35,0%
Apoio ao Financiamento da IHM, EPE	GAB / IHM, EPE	REG	2007	2016		2 065 000	2 253 118	1 961 443	87,1%
Fundo de Apoio à Reconstrução da Madeira	GAB / IHM, EPE	REG	2010	2010		0	3 804 460	872 727	22,9%
Aquisição, Construção e Conservação de Habitações	GAB / IHM, EPE	REG	2010	2010		0	1 800 000	0	0,0%
Programa : Cultura e Património						900 000	900 000	556 506	61,8%
Medida : Conservação e qualificação do património cultural e religioso						900 000	900 000	556 506	61,8%
Apoio à Construção e Renovação do Património Religioso	DFF	REG	2007	2011		900 000	900 000	556 506	61,8%
Programa : Desenvolvimento territorial equilibrado						34 288 513	36 605 541	19 488 242	53,2%
Medida : Apoio ao desenvolvimento regional e local						34 288 513	36 605 541	19 488 242	53,2%
Município da Calheta	DRF	CAL	2007	2010		1 683 550	893 150	332 689	37,2%
Município de Câmara de Lobos	DRF	CLB	2007	2010		5 470 000	5 470 000	1 004 954	18,4%
Município do Funchal	DRF	FUN	2007	2010		6 250 950	6 250 950	3 672 958	58,8%
Município de Machico	DRF	MAC	2007	2010		3 074 750	3 074 750	2 150 022	69,9%
Município da Ponta do Sol	DRF	PSL	2007	2010		1 186 537	1 014 988	276 058	27,2%
Município do Porto Moniz	DRF	PMZ	2007	2010		2 400 000	2 400 000	1 511 705	63,0%
Município do Porto Santo	DRF	PST	2007	2010		1 548 465	1 548 465	593 837	38,4%
Município da Ribeira Brava	DRF	RBV	2007	2010		4 764 459	4 764 459	3 247 668	68,2%
Município de Santa Cruz	DRF	SCR	2007	2010		4 708 892	4 556 420	2 115 551	46,4%
Município de Santana	DRF	SAN	2007	2010		1 245 000	1 261 449	509 550	40,4%
Município de São Vicente	DRF	SVC	2007	2010		1 633 410	1 433 410	242 009	16,9%
Programa de Cooperação com a ADERAM	DRF	REG	2007	2010		322 500	322 500	260 828	80,9%
Apoio a Municípios para Reconstrução da RAM	DRF	REG	2010	2010		0	3 615 000	3 570 413	98,8%
Programa : Infra-estruturas e Equipamentos Colectivos						31 335 000	31 335 000	15 450 773	49,3%
Medida : Melhoria das acessibilidades internas e externas e reforço da mobilidade						31 335 000	31 335 000	15 450 773	49,3%
Infra-Estruturas Públicas	DRPA	REG	2007	2010		31 335 000	31 335 000	15 450 773	49,3%
Programa : Aperfeiçoamento e Modernização do Sistema Administrativo						4 837 184	9 079 355	2 513 835	27,7%
Medida : Qualificação e valorização dos recursos humanos						94 500	83 541	54 813	65,6%
Formação e aperfeiçoamento profissional do pessoal afecto a serviços da SRPF	GAB	FUN	2007	2010		2 500	2 500	2 109	84,4%
Formação e Aperfeiçoamento do Pessoal da Administração Pública no Domínio da Informática	DRI	FUN	2007	2010	PO FSE	30 000	2 500	0	0,0%
Formação dos Quadros da Inspeção Regional de Finanças	IRF	FUN	2007	2010		12 000	8 876	0	0,0%
Formação do Pessoal da Direcção Regional dos Assuntos Fiscais	DRAF	REG	2007	2010		50 000	69 665	52 704	75,7%
Medida : Modernização administrativa e governo electrónico						2 300 000	5 911 891	1 461 523	24,7%
GESTRAM - Gestão Financeira da RAM	DRI	REG	2008	2010		200 000	0	0	0,0%

QUADRO VII - EXECUÇÃO DO INVESTIMENTO POR PROGRAMAS, MEDIDAS E PROJECTOS, EM 2010 (continuação)

Secretaria Regional do Plano e Finanças


(Euros)

PROGRAMAS/MEDIDAS/PROJECTOS	Entidade	Âmbito Geográfico	Início	Termo	Co-Financiamento Programa	Dotação		Despesa	Taxa de Execução
						Inicial	Corrigida		
I	2	3	4	5	6	7	8	9	10=9/8
Aquisição de equipamentos informáticos e suportes Lógicos	DRI	FUN	2005	2010		850 000	1 134 566	849 062	74,8%
Modernização e Apetrechamento da PSP	DRPA	FUN	2010	2010		0	3 584 391	403 938	11,3%
Plataforma de Serviços Electrónicos	DRI	FUN	2010	2010	PO FEDER	1 250 000	1 192 934	208 523	17,5%
Medida : Qualificação e certificação dos serviços públicos e melhoria do atendimento a cidadãos e empresas						370 000	423 459	309 719	73,1%
Gestão do Atendimento e Filas de Espera	DRAF	FUN	2009	2010		200 000	403 459	309 719	76,8%
Certificação Qualificação e Modernização de Serviços Públicos	GAB	FUN	2010	2011		20 000	20 000	0	0,0%
Site institucional	DRAF	FUN	2010	2010		50 000	0	0	0,0%
Gestão Documental	DRAF	FUN	2010	2011		100 000	0	0	0,0%
Medida : Construção e remodelação de edifícios e equipamentos públicos						2 072 684	2 660 464	687 780	25,9%
Grandes Reparações em Edifícios Públicos	DRPA	REG	2007	2010		402 000	402 000	0	0,0%
Inventariação, racionalização e rentabilização do património (DRPA)	DRPA	REG	2007	2010		670 684	670 684	0	0,0%
Capital Social da PATRIRAM	GAB	REG	2007	2010		1 000 000	1 570 000	670 000	42,7%
Apoio à Construção e Renovação do Património Edificado de Instituições Particulares	GAB	REG	2010	2010		0	17 780	17 780	100,0%
Programa : Cooperação						2 427 624	2 822 713	1 285 297	45,5%
Medida : Cooperação inter-regional						29 300	29 300	21 348	72,9%
META-MAC	DRE	REG	2009	2013	PO MAC	15 800	15 800	12 860	81,4%
Contabilidade Trimestral	DRE	REG	2009	2013	PO MAC	13 500	13 500	8 488	62,9%
Medida : Gestão e controlo de programas de apoio ao desenvolvimento						2 398 324	2 793 413	1 263 949	45,2%
Gestão, Acompanhamento, Controlo e Avaliação no âmbito do QCA III	IDR	REG	2000	2011	POPGRAM III FEDER	50 000	53 434	0	0,0%
Ações de Acompanhamento Diversas e Redes de Cooperação	IDR	REG	2002	2011	OIC	20 000	20 000	0	0,0%
Assistência Técnica no âmbito do Fundo de Coesão	IDR	REG	2000	2011	FUNDO DE COESÃO	20 000	34 545	10 119	29,3%
Gestão, Acompanhamento, Controlo e Avaliação no âmbito do QREN	IDR	REG	2008	2013	PO FEDER	804 824	824 887	439 646	53,3%
Estudos, Informação e Publicidade no âmbito do QREN	IDR	REG	2008	2013	PO FEDER	300 000	309 060	141 722	45,9%
Sistemas de Informação no âmbito do QREN	IDR	REG	2008	2013	PO FEDER	308 500	374 609	147 016	39,2%
Assistência Técnica no âmbito do PO Valorização do Território	IDR	REG	2008	2013	PO VT	50 000	74 460	42 853	57,6%
Assistência Técnica no âmbito do PIC INTERREG III B - Esp. MAC	IDR	REG	2001	2011	INTERREG IIIB FEDER	40 000	294 162	138 104	46,9%
Assistência Técnica no âmbito do PO Cooperação Territorial Europeia - Esp. MAC	IDR	REG	2008	2013	PO MAC	60 000	60 145	37 848	62,9%
Assistência Técnica no âmbito do PO de Valorização do Potencial Humano e Coesão Social da RAM	IDR	REG	2008	2013	PO FSE	745 000	748 111	306 641	41,0%

QUADRO VII
EXECUÇÃO DO INVESTIMENTO POR PROGRAMAS,
MEDIDAS E PROJECTOS, EM 2010

SECRETARIA REGIONAL DO AMBIENTE E DOS RECURSOS NATURAIS





QUADRO VII - EXECUÇÃO DO INVESTIMENTO POR PROGRAMAS, MEDIDAS E PROJECTOS, EM 2010

Secretaria Regional do Ambiente e dos Recursos Naturais

(Euros)

PROGRAMAS/MEDIDAS/PROJECTOS	Entidade	Âmbito Geográfico	Início	Termo	Co-Financiamento Programa	Dotação		Despesa	Taxa de Execução
						Inicial	Corrigida		
I	2	3	4	5	6	7	8	9	10=9/8
Total do Departamento do Governo Regional						74 554 670	74 642 025	29 271 351	39,2%
Programa : Investigação e desenvolvimento tecnológico						500 000	0	0	0,0%
Medida : Promoção da investigação e do desenvolvimento tecnológico						500 000	0	0	0,0%
Monitorização de micotoxinas na RAM	DRADR	REG	2010	2013	PO FEDER	190 000	0	0	0,0%
Monitorização de pesticidas na água	DRADR	REG	2010	2013	PO FEDER	310 000	0	0	0,0%
Programa : Gestão do ambiente e do património natural						41 818 873	41 991 622	17 009 385	40,5%
Medida : Protecção e controlo da qualidade do ambiente						276 000	333 158	93 713	28,1%
Redes de Estações de Controlo da Poluição Atmosférica	DRAmb	REG	2007	2013	PO FEDER	130 000	141 000	45 505	32,3%
Monitorização de Impactes Ambientais	DRAmb	REG	2007	2013		50 000	72 000	8 433	11,7%
Inventário de Emissões Atmosféricas	DRAmb	REG	2007	2013		30 000	34 158	29 106	85,2%
STRUCTURA - Remodelação e Consolidação da Estrutura Funcional da Inspeção Ambiental	DRAmb	REG	2009	2013		2 000	12 000	2 553	21,3%
INSPECTIO - Reforço da Competência Técnica da Inspeção Ambiental	DRAmb	REG	2009	2013		10 000	20 000	8 116	40,6%
Gestão e Conservação do Solo	DRAmb	REG	2009	2013		5 000	5 000	0	0,0%
Recuperação de Indústrias Poluentes	DRAmb	REG	2009	2013		10 000	5 000	0	0,0%
CLIMA-Impactos e Medidas de Adaptação às Alterações Climáticas	DRAmb	REG	2010	2013	PO FEDER	39 000	44 000	0	0,0%
Medida : Conservação da natureza e da biodiversidade						970 500	961 037	272 093	28,3%
Investigação da Fauna e da Flora	DRF	REG	2007	2013		30 000	10 767	4 774	44,3%
Estudo do Estado de Conservação da Biodiversidade Indígena e Endémica	DRAmb	REG	2007	2013		20 000	24 000	11 814	49,2%
Biodiversidade da Madeira.Net	DRAmb	REG	2002	2013		5 000	5 261	0	0,0%
Métodos de Prevenção de Danos Causados pelo Pombo Trocaz	PNM	REG	2007	2013	PRODERAM (FEADER)	64 500	45 500	7 897	17,4%
Reserva Natural das Selvagens	PNM	FUN	2007	2013		97 500	97 500	27 957	28,7%
Recuperação do Ecossistema Maciço Montanhoso e Laurissilva	PNM	VCC	2007	2013		54 500	54 500	18 809	34,5%
Ordenamento e Divulgação do Parque Natural da Madeira	PNM	REG	2007	2013		47 500	47 500	0	0,0%
Medidas Urgentes para a Recuperação da Freira do Bugio	PNM	SCR	2006	2010		100 000	174 509	83 441	47,8%
Net-Biome - Rede da Biodiversidade nas RUP da Europa	DRAmb	REG	2007	2012	ERA-NET	40 000	45 000	30 905	68,7%
Melhoria da monitorização do Lobo Marinho	PNM	REG	2009	2010		14 000	14 000	0	0,0%
Levantamento do património construído do PNM	PNM	REG	2009	2012	PRODERAM (FEADER)	50 000	50 000	25 157	50,3%
Rede de áreas marinhas protegidas do Porto Santo - I.ª Fase	PNM	REG	2009	2010	PO FEDER	214 500	214 500	0	0,0%
Combate à infecção da Oliveira Brava (Olea maderensis)	DRF	REG	2010	2013		30 000	0	0	0,0%
Primeiro Atlas das Aves que Nidificam no Arquipélago da Madeira	PNM	REG	2010	2013		11 000	11 000	186	1,7%
Redução do Impacto de espécies invasoras nos Ilhéus do Porto Santo	PNM	REG	2010	2014	LIFE +	100 000	100 000	61 153	61,2%
BIOBASE-Base de Dados da Biodiversidade do Arquipélago da Madeira	DrAmb	REG	2010	2013	PO FEDER	92 000	67 000	0	0,0%
Medida : Gestão sustentável de resíduos e de recursos hídricos e águas residuais						38 011 526	37 591 084	16 017 206	42,6%
Programa de Equilíbrio financeiro do Sistema da "Valor Ambiente, S.A."	Valor Ambiente, S.A.	REG	2006	2010		5 820 000	3 229 000	0	0,0%
Infra-estruturas do Sistema da Valor Ambiente S.A.	Valor Ambiente, S.A.	REG	2005	2010		2 793 200	0	0	0,0%
Exploração do Sistema da Valor Ambiente S.A.	Valor Ambiente, S.A.	REG	2005	2010		8 106 800	17 763 090	12 503 090	70,4%

QUADRO VII - EXECUÇÃO DO INVESTIMENTO POR PROGRAMAS, MEDIDAS E PROJECTOS, EM 2010 (continuação)
Secretaria Regional do Ambiente e dos Recursos Naturais

(Euros)

PROGRAMAS/MEDIDAS/PROJECTOS	Entidade	Âmbito Geográfico	Início	Termo	Co-Financiamento Programa	Dotação		Despesa	Taxa de Execução
						Inicial	Corrigida		
1	2	3	4	5	6	7	8	9	10=9/8
Destino Final de Águas Residuais em Zonas Rurais	DRAmb	VCC	1990	2010		200 854	216 416	2 156	1,0%
Destino Final de Águas Residuais no Concelho da Ponta do Sol	DRAmb	PSL	2000	2010		26 334	26 334	0	0,0%
Reformulação do Sistema de Tratamento na ETAR do Funchal	DRAmb	FUN	2000	2010		43 890	45 670	0	0,0%
Destino Final de Águas Residuais do Porto da Cruz	DRAmb	MAC	2001	2010		436 678	440 178	0	0,0%
Destino Final de Águas Residuais na Freguesia de Santana	DRAmb	SAN	2001	2010		65 120	78 233	34 694	44,3%
Destino Final de Águas Residuais de Machico	DRAmb	MAC	2001	2010		2 036 595	2 063 978	1 291 100	62,6%
Destino Final de Águas Residuais nas Freguesias da Calheta e Arco da Calheta	DRAmb	CAL	2001	2010		1 801 534	1 911 929	981 670	51,3%
Destino Final de Águas Residuais de São Vicente	DRAmb	SVC	2001	2010		500	74 899	0	0,0%
Laboratório de Controlo de Qualidade de Águas Residuais	DRAmb	FUN	2007	2010		742	742	0	0,0%
Destino Final de Águas Residuais da Freguesia do Seixal	DRAmb	PMZ	2003	2010		340 990	341 910	0	0,0%
Destino Final de Águas Residuais das Freg. do Paul do Mar, Jardim do Mar e Prazeres	DRAmb	CAL	2003	2010		372 872	372 872	0	0,0%
Monitorização da Qualidade nos Sistemas de Tratamento de Águas Residuais	DRAmb	VCC	2003	2010		11 086	11 086	2 558	23,1%
Reformulação do Sistema de Tratamento da ETAR do Caniço	DRAmb	SCR	2003	2010		4 172 389	3 812 466	421 862	11,1%
Destino Final de Águas Residuais da Santa e Lamaceiros	DRAmb	PMZ	2004	2010		99 752	100 627	0	0,0%
Interceptor da Freguesia do Santo da Serra	DRAmb	SCR	2004	2010		751 653	609 533	4 774	0,8%
Conservação de Edifícios e Equipamentos das Estações de Tratamento e de Elevação de Águas Residuais	DRAmb	REG	2007	2010		1 000	39 000	273	0,7%
Reformulação da Estação de Tratamento de Águas Residuais da Nogueira-Camacha	DRAmb	SCR	2007	2010		3 923	4 349	0	0,0%
Destino Final de Águas Residuais das Freguesias da Ponta do Pargo e Achadas da Cruz	DRAmb	VCC	2007	2009		62 415	69 205	0	0,0%
Avaliação da Qualidade das Águas Costeiras, Doces, Superficiais e Subterrâneas da RAM	DRAmb	REG	2006	2013		30 000	13 679	354	2,6%
Ações para Implementação da Directiva - Quadro da Água	DRAmb	REG	2007	2013	PO FEDER	120 000	136 421	1 877	1,4%
Interceptor de Águas Residuais do Curral das Freiras	DRAmb	CLB	2008	2010		1 000	97 900	0	0,0%
Interceptor de Águas Residuais do Jardim da Serra	DRAmb	CLB	2008	2010		1 000	1 000	0	0,0%
Reforço do Abastecimento de Água ao Campanário	IGA,S.A.	RBV	2009	2010		480 000	480 000	0	0,0%
Elaboração do Cadastro da Rede de Distribuição de Água da Madeira	IGA,S.A.	REG	2010	2011		0	122 798	22 798	18,6%
Apoio à Exploração do Sistema de Saneamento	IGA, S.A.	REG	2009	2010		466 839	466 839	0	0,0%
Realização do Capital Social IGSERV,SA-IGSERV,SA	IGSERV,S.A.	REG	2009	2010		750 000	0	0	0,0%
Realização do Capital Social da ARM - Águas e Resíduos da Madeira, S.A.	ARM, S.A.	REG	2009	2010		25 000	367 500	367 500	100,0%
Suprimentos à IGSERV - Investimentos Gestão e Serviços, S.A.	IGSERV,S.A.	REG	2009	2010		4 725 000	3 104 795	382 500	12,3%
Infra-estruturas de tratamento e destino final de águas residuais	IGA, S.A.	REG	2010	2015		1 131 600	1 131 600	0	0,0%
Ampliação do laboratório de controlo de qualidade de águas residuais	IGA, S.A.	REG	2010	2010		80 000	80 000	0	0,0%
Renovação da conduta de adução à estação elevatória de água do bar Lavrador no Porto Santo	IGA, S.A.	REG	2010	2011		200 000	107 206	0	0,0%
Optimização energética das unidades da Central Dessalinizadora (Porto Santo)	IGA, S.A.	REG	2010	2010		200 000	69 829	0	0,0%
Ampliação da ETA de S.Jorge	IGA, S.A.	REG	2010	2010		200 000	200 000	0	0,0%
Reabilitação de Infra-estruturas de captação de água	ARM,S.A.	REG	2009	2015		50 000	0	0	0,0%
Reabilitação e construção de reservatórios de água potável	ARM, S.A.	REG	2010	2015		475 000	0	0	0,0%
Reabilitação e construção de postos de cloragem	ARM, S.A.	REG	2010	2015		25 000	0	0	0,0%
Reabilitação e construção de estações elevatórias	ARM, S.A.	REG	2010	2012		125 000	0	0	0,0%

QUADRO VII - EXECUÇÃO DO INVESTIMENTO POR PROGRAMAS, MEDIDAS E PROJECTOS, EM 2010 (continuação)
Secretaria Regional do Ambiente e dos Recursos Naturais

(Euros)

PROGRAMAS/MEDIDAS/PROJECTOS	Entidade	Âmbito Geográfico	Início	Termo	Co-Financiamento Programa	Dotação		Despesa	Taxa de Execução
						Inicial	Corrigida		
1	2	3	4	5	6	7	8	9	10=9/8
Reabilitação e construção de sistemas adutores	ARM, S.A.	REG	2010	2015		477 760	0	0	0,0%
Redes de distribuição e de drenagem	ARM, S.A.	REG	2010	2015		500 000	0	0	0,0%
Sistemas de visualização e controlo de gestão	ARM, S.A.	REG	2010	2012		60 000	0	0	0,0%
Instalações de apoio da ARM	ARM, S.A.	REG	2010	2011		240 000	0	0	0,0%
Apoio à exploração da ARM	ARM, S.A.	REG	2010	2010		500 000	0	0	0,0%
Medida : Valorização das florestas e áreas protegidas						1 022 250	1 013 117	277 624	27,4%
Formação e Intercâmbio Técnico	DRF	REG	2003	2013		10 000	12 948	10 119	78,2%
Gestão do Bioparque da Lagoa do Lugar de Baixo	DRAmb	PSL	2004	2013		5 000	122 000	1 449	1,2%
Recuperação da Floresta Laurissilva das Funduras	DRF	MAC	2007	2013		50 000	33 873	17 846	52,7%
Reservas Marinhas do Garajau e Rocha do Navio	PNM	VCC	2003	2013		70 000	60 700	25 263	41,6%
Reserva Natural das Ilhas Desertas e Ponta de São Lourenço	PNM	VCC	2004	2013		105 500	143 800	47 157	32,8%
Diversificação de Espécies Florestais - Luta contra Diversificação na Ilha do Porto Santo	DRF	PST	2002	2013		30 000	338	0	0,0%
Racionalização do Regime Silvopastoril	DRF	VCC	1995	2013		100 000	17 032	5 717	33,6%
Fomento Cinegético	DRF	REG	1993	2013		15 000	8 527	5 619	65,9%
Repovoamento Piscícola	DRF	VCC	1994	2013		10 000	9 378	383	4,1%
Melhoramentos em Infra-estruturas Florestais e de Vigilância	DRF	VCC	2003	2013		50 000	189 086	41 324	21,9%
Operação Verde	DRF	VCC	2003	2013		50 000	36 140	12 459	34,5%
Recuperação de Espécies Vegetais no Pico Branco - Porto Santo	DRF	PST	2005	2013		10 000	1 424	815	57,2%
Recuperação e Melhoramento de Casas de Abrigo em Áreas Florestais	DRF	VCC	2007	2013		80 000	13 419	10 359	77,2%
Construção e Melhoramentos de Infra-estruturas de Lazer em Parques Florestais	DRF	VCC	1999	2013		150 000	300 775	45 195	15,0%
Formação do Corpo de Vigilantes da Natureza	PNM	REG	2005	2013		26 000	26 000	16 554	63,7%
BIONATURA - Cooperação e Sinergias para o Desenvolvimento da Rede Natura	DRAmb	REG	2007	2010		2 500	250	0	0,0%
Sistema de Informação Florestal	DRF	REG	2009	2010		78 250	1	0	0,0%
Plano Regional de Ordenamento Florestal	DRF	REG	2009	2010		150 000	26 166	26 105	99,8%
Criação do Parque Florestal do Ribeiro Frio	DRF	REG	2009	2011		30 000	11 260	11 260	100,0%
Medida : Prevenção e gestão de riscos naturais e antrópicos						834 372	1 403 599	192 835	13,7%
Prevenção de Incêndios Florestais	DRF	REG	2007	2013		150 000	613 626	51 248	8,4%
Controlo da Incidência dos Fogos Florestais	DRF	REG	2007	2013		150 000	198 243	20 121	10,1%
CPRF - Centro de Prevenção de Riscos das Florestas	DRF	REG	2009	2013	PO FEDER	65 000	0	0	0,0%
Planos de Repovoamento Florestal e Correção Torrencial	DRF	REG	2007	2013		275 000	537 481	102 128	19,0%
Controlo Sanitário e Inspeção Fitossanitária Florestal	DRF	REG	2009	2013		60 000	39 535	19 338	48,9%
Monitorização de Áreas Áridas no Espaço Florestal da Madeira	DRF	REG	2009	2013	PO FEDER	15 000	0	0	0,0%
Reforço dos meios de prevenção, gestão e monitorização de riscos em espaços naturais	DRF	REG	2010	2013	PO FEDER	109 372	14 714	0	0,0%
Instalação de um sistema de alta pressão para combate a incêndios florestais	DRF	VCC	2010	2011	PO FEDER	10 000	0	0	0,0%
Medida : Informação e sensibilização ambiental						704 225	689 627	155 914	22,6%
Centro de Informação do Serviço do PNM	PNM	FUN	2007	2013		85 225	75 225	30 487	40,5%
Actividades de Educação Ambiental	DRAmb	REG	2007	2013		34 000	98 150	41 172	41,9%
SRIA - Sistema Regional de Informação Ambiental	DRAmb	REG	2006	2013	PO FEDER	80 000	42 842	0	0,0%
SSED - Sistema de Sensibilização e Educação Ambiental Digital	DRAmb	REG	2002	2013	PO FEDER	50 000	10 850	4 678	43,1%
Sistema Informativo Ambiental	DRAmb	REG	2007	2013		50 000	44 430	9 859	22,2%

QUADRO VII - EXECUÇÃO DO INVESTIMENTO POR PROGRAMAS, MEDIDAS E PROJECTOS, EM 2010 (continuação)

Secretaria Regional do Ambiente e dos Recursos Naturais

(Euros)

PROGRAMAS/MEDIDAS/PROJECTOS	Entidade	Âmbito Geográfico	Início	Termo	Co-Financiamento Programa	Dotação		Despesa	Taxa de Execução
						Inicial	Corrigida		
1	2	3	4	5	6	7	8	9	10=9/8
Promoção e Extensão Florestal	DRF	REG	2007	2013		20 000	13 180	10 210	77,5%
Levantamento de usos tradicionais de plantas na área do PNM	PNM	REG	2009	2012	PRODERAM (FEADER)	45 000	45 000	4 147	9,2%
Conhecer e Conservar a Biodiversidade	PNM	SCR	2009	2012	LIFE +	180 000	180 000	296	0,2%
Campanhas de Prevenção/sensibilização relativamente aos Incêndios Florestais	DRF	REG	2009	2013	PO FEDER	15 000	0	0	0,0%
Divulgação do Património Natural	GAB	REG	2009	2013		35 000	89 950	55 065	61,2%
SEIVA- Sistema de Validação de Informação e de Participação Pública Ambiental	DRAmb	REG	2010	2013	PO FEDER	110 000	90 000	0	0,0%
Programa : Cultura e Património						50 000	85 000	21 919	25,8%
Medida : Conservação e qualificação do património cultural e religioso						50 000	85 000	21 919	25,8%
Beneficiação e Arranjo do Edifício Sede	IVBAM	FUN	1997	2013		50 000	85 000	21 919	25,8%
Programa : Desenvolvimento territorial equilibrado						1 840 100	1 795 161	707 050	39,4%
Medida : Qualificação, requalificação e valorização do território						440 100	395 161	82 588	20,9%
Medidas de Valorização da Qualidade da Paisagem	DRAmb	REG	2007	2013	PO FEDER	43 500	44 500	1 463	3,3%
Tampão Verde	GAB	FUN	2007	2013		130 350	75 000	0	0,0%
Recuperação e Beneficiação de Infra-estruturas na Quinta do Santo da Serra	DRF	MAC	2005	2013		15 000	30 672	14 324	46,7%
Recuperação de Espaços Verdes no Jardim Botânico	DRF	FUN	2007	2013		250 000	243 739	66 801	27,4%
Espaços Verdes	GAB	VCC	2008	2010		1 250	1 250	0	0,0%
Medida : Desenvolvimento social e comunitário						1 400 000	1 400 000	624 462	44,6%
Apoio às Casas do Povo e Associações de Desenvolvimento Rural	DRADR	REG	2005	2013		1 400 000	1 400 000	624 462	44,6%
Programa : Turismo						155 023	133 818	97 286	72,7%
Medida : Promoção e valorização da actividade turística						155 023	133 818	97 286	72,7%
Recuperação e Sinalização de Veredas	DRF	REG	2007	2013		155 023	133 818	97 286	72,7%
Programa : Agricultura e Desenvolvimento Rural						24 309 644	25 612 807	9 189 557	35,9%
Medida : Modernização e diversificação da economia rural						22 894 644	24 083 264	8 329 499	34,6%
Ações de Apoio à Agricultura e Pecuária Madeirense	DRADR	REG	2001	2013		1 091 409	2 482 596	544 751	21,9%
Plano de Desenvolvimento Agrícola e Rural	DRADR	REG	2002	2013		500 000	500 000	0	0,0%
Desenvolvimento da Produção Agrícola	DRADR	REG	2007	2013		64 000	50 270	37 307	74,2%
Sistemas de Rega Tradicional	GAB/DSH	REG	2005	2010		517 595	780 010	431 606	55,3%
Lagoas de Armazenagem	IGA, S.A.	REG	2007	2010		79 500	79 500	0	0,0%
Recuperação da Rede Principal de Canais	IGA, S.A.	REG	2007	2013		987 100	967 650	0	0,0%
Sistemas Elevatórios	IGA, S.A.	REG	2007	2010		0	28 500	0	0,0%
Cadastro de Água de Rega da RAM	GAB	REG	2007	2010		560 000	560 000	0	0,0%
Mecanização Agrícola	DRADR	REG	2007	2013		50 000	17 909	16 763	93,6%
Formação e informação para o desenvolvimento rural	DRADR	VCC	2007	2013		60 000	54 553	41 980	77,0%
Laboratório Agro-alimentar	DRADR	SCR	2007	2013		800 000	1 284 620	1 057 991	82,4%
Redimensionamento do Laboratório do IVM	IVBAM	FUN	2007	2013		79 500	79 500	36 627	46,1%
Cadastro Vitivinícola da RAM	IVBAM	REG	2003	2012	PO FEDER	375 000	275 000	0	0,0%
Plano de Desenvolvimento e Reordenamento Vitivinícola	IVBAM	REG	2004	2013		105 000	105 000	44 820	42,7%
Infra-estruturas para o Desenvolvimento do Comércio Agro-Alimentar	DRADR	VCC	2007	2013		950 000	964 749	835 055	86,6%
Adega de São Vicente	IVBAM	SVC	1995	2013		300 000	410 550	220 121	53,6%
Programa Madeira- Med	DRADR	VCC	2007	2013		1 000 000	772 325	592 695	76,7%

QUADRO VII - EXECUÇÃO DO INVESTIMENTO POR PROGRAMAS, MEDIDAS E PROJECTOS, EM 2010 (continuação)
Secretaria Regional do Ambiente e dos Recursos Naturais

(Euros)

PROGRAMAS/MEDIDAS/PROJECTOS	Entidade	Âmbito Geográfico	Início	Termo	Co-Financiamento Programa	Dotação		Despesa	Taxa de Execução
						Inicial	Corrigida		
I	2	3	4	5	6	7	8	9	10=9/8
Controlo da Qualidade Agro-Alimentar	DRADR	VCC	2007	2013		15 000	5 766	4 098	71,1%
Desenvolvimento da Agricultura e Pecuária Biológica	DRADR	REG	2007	2013		80 000	12 154	6 033	49,6%
Infra-estruturas de ID&T na Bananicultura	DRADR	PSL	2007	2013		80 000	41 178	34 796	84,5%
Infra-estruturas de ID&T na Floricultura	DRADR	PSL	2007	2013		80 000	64 394	33 459	52,0%
Infra-estruturas de ID&T na Fruticultura	DRADR	FUN	2007	2013		100 000	202 042	194 543	96,3%
Infra-estruturas de ID&T na Horticultura	DRADR	CLB	2007	2013		50 000	23 241	17 724	76,3%
MICROLAB	DRADR	PSL	2007	2013		60 000	57 258	38 659	67,5%
Desenvolvimento da Produção Animal	DRADR	VCC	2007	2013		380 000	162 583	122 584	75,4%
Informação de mercados e estatísticas	DRADR	VCC	2007	2013		6 000	9 277	2 715	29,3%
Gestão e Controlo das Ajudas	DRADR	REG	2006	2013		118 000	120 126	62 165	51,7%
Apoios ao CARAM , E.PE.	GAB	REG	2007	2010		150 000	92 500	74 633	80,7%
Apoios à Exploração do CARAM , EPE	GAB	REG	2007	2010		850 000	901 483	754 578	83,7%
Realização do Capital Social da "Investimentos e Gestão Hidroagrícola, S.A."	GAB	REG	2008	2010		250 000	175 000	0	0,0%
Programa de Combate e Controlo de Roedores	DRADR	REG	2008	2012		410 000	624 310	414 439	66,4%
Requalificação das Infra-estruturas Tecnológicas para Certificação do Vinho, das Bebidas Espirituosa	IVBAM	FUN	2009	2013	PO FEDER	300 000	300 000	46 091	15,4%
Apoio à exploração da "Investimentos e Gestão Hidroagrícola, S.A."	IGH, S.A.	REG	2009	2010		2 000 000	1 903 318	641 420	33,7%
PRODERAM - Apoios a Entidades Privadas e Autarquias	GAB	REG	2009	2013	PRODERAM (FEADER)	3 337 374	2 871 243	1 821 540	63,4%
PRODERAM - Participação em Projectos da Administração Pública Regional	GAB	REG	2009	2013	PRODERAM (FEADER)	6 864 166	6 867 061	119 367	1,7%
Recuperação da Rede Secundária de Canais	IGH, S.A.	REG	2009	2010		10 000	0	0	0,0%
Indemnizações - Seguro de RESES	CARAM, E.PE.	REG	2009	2010		50 000	56 019	56 018	100,0%
Linha de Crédito Bonificado Vindima 2009 (Vinha)	IVBAM	FUN	2010	2014		175 000	50 000	24 921	49,8%
Aproveitamento Hidroagrícola do Porto Santo	IGH, S.A./IGA, S.A.	PST	2010	2010		10 000	0	0	0,0%
Apoio ao seguro agro-pecuário	FMSC	REG	2010	2013		0	131 579	0	0,0%
Medida : Promoção de produtos regionais						1 255 000	1 334 913	830 278	62,2%
Ações de Informação e Promoção do Vinho Madeira em Países Terceiros	IVBAM	EXT	2006	2011	FEAGA	150 000	233 391	44 625	19,1%
Promoção e Valorização dos Produtos Regionais	DRADR	REG	2007	2013		550 000	501 522	303 183	60,5%
Plano Promocional do Vinho (VLQPRD, VQPRD Madeirense, Vinho Regional Terras Madeirenses)	IVBAM	EXT	2009	2013	PO FEDER	500 000	600 000	482 470	80,4%
Promoção e Divulgação da Agricultura Biológica - o paradigma da sustentabilidade	DRADR	REG	2010	2013	PO FEDER	55 000	0	0	0,0%
Medida : Desenvolvimento veterinário						160 000	194 630	29 780	15,3%
Epidemiologia de Zoonoses na RAM	DRADR	REG	2007	2013		80 000	24 126	15 381	63,8%
Apoio às Acções de Inspeção Veterinária	DRADR	REG	2006	2013		80 000	170 504	14 399	8,4%
Programa : Pescas e Agricultura						3 376 184	3 620 174	1 832 910	50,6%
Medida : Apoio à frota pesqueira, à indústria, à aquicultura e à comercialização dos produtos						1 446 184	981 805	722 940	73,6%
Apoio à Frota Pesqueira e à Indústria	DRP	REG	2007	2013		750 000	569 560	468 261	82,2%
Investigação Aplicada às Pescas e à Aquicultura	DRP	REG	2007	2013		112 000	81 395	60 437	74,3%
Embarcação de Investigação	DRP	REG	2007	2013		25 000	19	0	0,0%
BASBLACK II - Estudos Biológicos e Pescarias de Peixe - Espada - Preto	DRP	REG	2002	2013		50 000	39 215	6 544	16,7%
Programa de Recolha de Dados	DRP	REG	2002	2013	OIC	134 000	134 000	97 146	72,5%
Centro de Aquicultura da Calheta	DRP	CAL	2007	2013		110 000	111 343	56 636	50,9%
Ações de Formação Profissional no Sector das Pescas	DRP	REG	2007	2013		70 000	40 230	33 916	84,3%

QUADRO VII - EXECUÇÃO DO INVESTIMENTO POR PROGRAMAS, MEDIDAS E PROJECTOS, EM 2010 (continuação)

Secretaria Regional do Ambiente e dos Recursos Naturais

(Euros)


PROGRAMAS/MEDIDAS/PROJECTOS	Entidade	Âmbito Geográfico	Início	Termo	Co-Financiamento Programa	Dotação		Despesa	Taxa de Execução
						Inicial	Corrigida		
I	2	3	4	5	6	7	8	9	10=9/8
Comparticipação Regional nos Apoios no âmbito do MARRAM	DRP	REG	2008	2010		80 000	0	0	0,0%
MICROALGAE - Observatório Regional de microalgas marinhas	DRP	FUN	2010	2013	PO FEDER	115 184	6 043	0	0,0%
Medida: Valorização dos equipamentos e infra-estruturas de apoio à pesca						1 930 000	2 638 369	1 109 970	42,1%
Comparticipação em Projectos da Administração Pública Regional no âmbito das Pescas (DRP)	DRP	REG	2007	2013	FEP	950 000	873 485	139 889	16,0%
Modernização das Lotas e Entrepósitos Frigoríficos	DRP	VCC	2007	2013		700 000	1 247 164	452 362	36,3%
Infra-estruturas Portuárias de Apoio à Pesca	DRP	CLB	2008	2013		30 000	0	0	0,0%
Comparticipação da Administração Pública Regional em Projectos no âmbito do FEP	DRP	REG	2008	2013	FEP	250 000	517 720	517 719	100,0%
Programa : Desenvolvimento Empresarial						500 500	400 500	202 965	50,7%
Medida : Promoção e dinamização das actividades económicas tradicionais						500 500	400 500	202 965	50,7%
Sectores em Reestruturação	IVBAM	REG	2002	2013		500	500	0	0,0%
Promoção do Bordado Madeira e do Artesanato Regional	IVBAM	REG	2009	2012	PO FEDER	500 000	400 000	202 965	50,7%
Programa : Aperfeiçoamento e Modernização do Sistema Administrativo						1 215 216	540 433	170 614	31,6%
Medida : Qualificação e valorização dos recursos humanos						50 000	59 878	47 611	79,5%
Qualificação e Valorização dos Recursos Humanos da DRADR	DRADR	VCC	2007	2013		50 000	59 878	47 611	79,5%
Medida : Modernização administrativa e governo electrónico						310 216	310 161	64 144	
Sistema de Informação das Actividades da SRA - Balcão Verde	GAB	REG	2007	2013		300 216	288 257	64 144	22,3%
Modernização dos Serviços do Gabinete	GAB	FUN	2009	2013		10 000	21 904	0	0,0%
Medida : Qualificação e certificação dos serviços públicos e melhoria do atendimento a cidadãos e empresas						730 000	47 935	30 087	62,8%
Modernização e Renovação dos Recursos da DRADR	DRADR	VCC	2007	2012	PO FEDER	650 000	32 505	30 087	92,6%
Acreditação do Laboratório Regional de Veterinária e Segurança - NP ISO 17025	DRADR	FUN	2010	2013	PO FEDER	80 000	15 430	0	0,0%
Medida : Construção e remodelação de edifícios e equipamentos públicos						125 000	122 459	28 772	23,5%
Recup., Remod. e Instalação do Edifício Sede em Santo António - Serviços Florestais	DRF	FUN	2004	2011		75 000	75 000	0	0,0%
Adaptação das Instalações da Direcção Regional do Ambiente	DRAmb	FUN	2007	2013		10 000	7 459	2 645	35,5%
Sistema de Climatização do Edifício Golden Gate	GAB	FUN	2009	2010		40 000	40 000	26 127	65,3%
Programa : Cooperação						789 130	462 510	39 665	8,6%
Medida : Cooperação inter-regional						709 130	391 259	29 443	7,5%
Cooperação Técnica e Científica com o CEDE	DRAmb	EXT	2001	2010		71 000	71 000	0	0,0%
REIA - MAC - Rede de Núcleos de Educação e Informação Ambiental da Macaronésia	DRAmb	SAN	2002	2013		5 000	5 000	147	2,9%
Experimentação e Demonstração na Cultura da Bananeira - BIOMUSA	DRADR	REG	2009	2011	PO MAC	55 075	1 167	1 044	89,5%
SOST-MAC - Cooperação e Sinergias em acções Sustentáveis em Espaços Naturais Protegidos da Macaronésia	DRAmb	REG	2009	2012	PO MAC	46 000	44 000	3 893	8,8%
MARPROF - Gestão e valorização gastronómica de espécies pesqueiras profundas da Macaronésia	DRP	FUN	2010	2013	PO MAC	85 000	85 000	13 918	16,4%
BANGEN - Rede BANGEMAC: Banco genético marinho da Macaronésia	DRP	FUN	2010	2013	PO MAC	12 000	12 000	1 292	10,8%
GEPETO - Gestão pesqueira e objectivos transnacionais	DRP	FUN	2010	2013	PCT - Espaço Atlântico	36 000	9	0	0,0%
PELAGOS - Plano de produção de espécies pelágicas - carangídeos	DRP	FUN	2010	2013	PO MAC	115 184	50 935	0	0,0%
Biotecnologia e Conservação Face às Alterações Climáticas - BIOCLIMAC	DRF	REG	2010	2010	PO MAC	101 605	4 954	0	0,0%

QUADRO VII - EXECUÇÃO DO INVESTIMENTO POR PROGRAMAS, MEDIDAS E PROJECTOS, EM 2010 (continuação)

Secretaria Regional do Ambiente e dos Recursos Naturais

(Euros)


PROGRAMAS/MEDIDAS/PROJECTOS	Entidade	Âmbito Geográfico	Início	Termo	Co-Financiamento Programa	Dotação		Despesa	Taxa de Execução
						Inicial	Corrigida		
I	2	3	4	5	6	7	8	9	10=9/8
FORESMAC-Cooperação e sinergias em matéria de aproveit florestal sustent da Região da Macaronésia	DRF	REG	2010	2012	PO MAC	110 750	103 063	0	0,0%
MOSQUIMAC - Gestão Integrada do Vector Aedes Aegypti	DRADR	REG	2010	2011	PO MAC	71 516	14 131	9 149	64,7%
Medida : Gestão e controlo de programas de apoio ao desenvolvimento						80 000	71 251	10 222	14,3%
Gestão e Acompanhamento do PO-PESCAS 2007/2013	DRP	REG	2008	2013	FEP	80 000	71 251	10 222	14,3%



QUADRO VII
EXECUÇÃO DO INVESTIMENTO POR PROGRAMAS,
MEDIDAS E PROJECTOS, EM 2010

SECRETARIA REGIONAL DOS ASSUNTOS SOCIAIS





QUADRO VII - EXECUÇÃO DO INVESTIMENTO POR PROGRAMAS, MEDIDAS E PROJECTOS, EM 2010

Secretaria Regional dos Assuntos Sociais

(Euros)


PROGRAMAS/MEDIDAS/PROJECTOS	Entidade	Âmbito Geográfico	Início	Termo	Co-Financiamento Programa	Dotação		Despesa	Taxa de Execução
						Inicial	Corrigida		
1	2	3	4	5	6	7	8	9	10=9/8
Total do Departamento do Governo Regional						34 527 066	34 696 585	18 865 426	54,4%
Programa : Saúde						10 311 245	10 311 245	4 005 715	38,8%
Medida : Reforço da acessibilidade e da qualidade dos serviços de saúde						9 030 563	9 030 563	3 500 101	38,8%
Formação e Aperfeiçoamento Profissional	IASAÚDE, IP-RAM	REG	2007	2013	PO FSE	140 000	140 000	95 089	67,9%
Apoio a Famílias e a Instituições Particulares de Solidariedade Social	GAB	REG	2007	2012		100 000	100 000	0	0,0%
Plano Regional de Saúde	IASAÚDE, IP-RAM/SESARAM, E.P.E.	REG	2004	2010		300 000	300 000	150 000	50,0%
Desenvolvimento de Estudos e Inquéritos	GAB	REG	2007	2011		120 000	120 000	0	0,0%
Gestão Informática da Prescrição de Medicamentos	IASAÚDE, IP-RAM	REG	2007	2010		60 000	60 000	0	0,0%
Equipamento de Diagnóstico e Terapêutica	IASAÚDE, IP-RAM/SESARAM, E.P.E.	REG	2007	2010	PO FEDER	2 844 735	2 844 735	0	0,0%
Equipamento de Apoio às Áreas Médicas	IASAÚDE, IP-RAM/SESARAM, E.P.E.	REG	2007	2010		200 000	200 000	200 000	100,0%
Bens e Equipamentos para Acolhimento de Doentes	IASAÚDE, IP-RAM/SESARAM, E.P.E.	REG	2007	2010		3 047 952	3 047 952	3 047 952	100,0%
Equipamento de Inovação e Substituição	IASAÚDE, IP-RAM	REG	2007	2010		175 000	175 000	7 060	4,0%
e-SESARAM	IASAÚDE, IP-RAM/SESARAM, E.P.E.	REG	2010	2011	PO FEDER	230 000	230 000	0	0,0%
Sistema de Informação Integrado de Saúde	IASAÚDE, IP-RAM	REG	2009	2012	PO FEDER	1 812 876	1 812 876	0	0,0%
Medida : Promoção da saúde pública e da melhoria dos cuidados de saúde						830 682	830 682	340 272	41,0%
Rede Regional de Cuidados Continuados Integrados II	IASAÚDE, IP-RAM/SESARAM, E.P.E.	REG	2009	2011		255 682	255 682	255 682	100,0%
Promoção e Protecção da Saúde	IASAÚDE, IP-RAM	REG	2008	2012		500 000	500 000	70 709	14,1%
Informação, Planeamento e Qualidade em Saúde	IASAÚDE, IP-RAM	REG	2008	2012		75 000	75 000	13 881	18,5%
Medida : Prevenção e combate a situações de risco						450 000	450 000	165 342	36,7%
Prevenção e Controlo da Doença	IASAÚDE, IP-RAM	REG	2008	2012		450 000	450 000	165 342	36,7%
Programa : Desenvolvimento territorial equilibrado						11 853 024	11 988 253	4 885 032	40,7%
Medida : Protecção do território e apoio ao socorro						11 853 024	11 988 253	4 885 032	40,7%
Apoio à Construção de Quartéis de Bombeiros	GAB	REG	1998	2012	PO FEDER	4 500 000	4 500 000	489 989	10,9%
Apoio às Associações de Bombeiros	GAB	REG	2007	2012		2 750 000	2 750 000	2 071 224	75,3%
INTERALTO - Dispositivo para Intervenção em Edifícios Altos	SRPC, IP-RAM	REG	2009	2010	PO FEDER	1 302 400	1 302 400	1 248 679	95,9%
PROTECFLOR - Dispositivo de Protecção e Defesa contra Incêndios Florestais	SRPC, IP-RAM	REG	2008	2010	PO FEDER	1 050 624	1 190 700	1 075 140	90,3%
NIFORMAR	SRPC, IP-RAM	REG	2010	2011	PO FEDER	2 250 000	2 245 153	0	0,0%
Programa : Infra-estruturas e Equipamentos Colectivos						11 367 313	11 367 313	9 705 684	85,4%
Medida : Melhoría e reordenamento da rede de infra-estruturas do sector da saúde						11 367 313	11 367 313	9 705 684	85,4%
Beneficiação das Estruturas Físicas dos Centros de Saúde	IASAÚDE, IP-RAM/SESARAM, E.P.E.	REG	2007	2010		1 026 394	1 026 394	636 017	62,0%
Equipamentos de Inovação e Substituição para os Centros de Saúde	IASAÚDE, IP-RAM/SESARAM, E.P.E.	REG	2007	2010		3 500 000	3 500 000	3 128 773	89,4%
Beneficiação das Estruturas Físicas Hospitalares	IASAÚDE, IP-RAM/SESARAM, E.P.E.	REG	2007	2010	PO FEDER	2 040 919	2 040 919	2 040 919	100,0%
Implementação do Plano Director do HCF	IASAÚDE, IP-RAM/SESARAM, E.P.E.	REG	2009	2010		4 000 000	4 000 000	3 899 975	97,5%

QUADRO VII - EXECUÇÃO DO INVESTIMENTO POR PROGRAMAS, MEDIDAS E PROJECTOS, EM 2010


Secretaria Regional dos Assuntos Sociais

(Euros)

PROGRAMAS/MEDIDAS/PROJECTOS	Entidade	Âmbito Geográfico	Início	Termo	Co-Financiamento Programa	Dotação		Despesa	Taxa de Execução
						Inicial	Corrigida		
1	2	3	4	5	6	7	8	9	10=9/8
Construção de um Centro de Saúde e Lar de Idosos em Câmara de Lobos	GAB	CLB	2009	2012		800 000	800 000	0	0,0%
Programa :Aperfeiçoamento e Modernização do Sistema Administrativo						750 000	750 000	165 357	22,0%
Medida : Construção e remodelação de edifícios e equipamentos públicos						750 000	750 000	165 357	22,0%
Beneficiação das Estruturas Físicas do IASAÚDE	IASAÚDE, IP-RAM	FUN	2005	2011		750 000	750 000	165 357	22,0%
Programa : Cooperação						245 484	279 774	103 638	37,0%
Medida : Cooperação inter-regional						245 484	279 774	103 638	37,0%
PLESCAMAC II - Plano de Emergência Sanitária em caso de Catástrofes na Macaronésia	SRPC, IP-RAM	REG	2009	2011	PO MAC	92 900	94 878	50 620	53,4%
BOMBERGIS - Criação de Sistema de Inform Territorial de Apoio à Luta Contra os Incêndios	SRPC, IP-RAM	REG	2009	2012	PO MAC	41 300	48 700	16 526	33,9%
CINFORI - Cooperação em Incêndios Florestais e Inundações	SRPC, IP-RAM	REG	2009	2010	PO MAC	10 250	35 162	18 252	51,9%
MOSQUIMAC - Gestão Integrada do vector AEDES AEGYPTI	IASAÚDE, IP-RAM	REG	2009	2011	PO MAC	82 794	82 794	0	0,0%
CERMAC - Centro de Treinamento em Robótica em Telecirurgia no Espaço Macaronésia	IASAÚDE, IP-RAM/SESARAM, E.P.E.	REG	2010	2010	PO MAC	18 240	18 240	18 240	100,0%




QUADRO VIII
INVESTIMENTO REALIZADO POR PROGRAMAS,
MEDIDAS E PROJECTOS, SEGUNDO AS FONTES DE
FINANCIAMENTO, EM 2010



QUADRO VIII
INVESTIMENTO REALIZADO POR PROGRAMAS,
MEDIDAS E PROJECTOS, SEGUNDO AS FONTES DE
FINANCIAMENTO, EM 2010

VICE-PRESIDÊNCIA





Quadro VIII – INVESTIMENTO REALIZADO POR PROGRAMAS, MEDIDAS E PROJECTOS, SEGUNDO AS FONTES DE FINANCIAMENTO, EM 2010

Vice-presidência

(Euros)

PROGRAMAS/MEDIDAS/PROJECTOS	Entidade	Âmbito Geográfico	Início	Termo	Co-Financiamento Programa	Fontes de Financiamento									Total PIDDAR
						CAPÍTULO 50 DO ORÇAMENTO REGIONAL				Total Cap.50	OUTRAS FONTES				
						Financiamento Regional		Financ. Comunitário	Outras Fontes		Financiamento Regional		Financ. Comunitário	Outras Fontes	
						N. Co-Financ.	Cont. Interna				N. Co-Financ.	Cont. Interna			
1	2	3	4	5	6	7	8	9	10	11=7+8+9+10	12	13	14	15	16=11+12+13+14+15
Total do Departamento do Governo Regional						3 489 116	1 533 486	480 905	0	5 503 507	0	0	3 316 592	529 591	9 349 690
Programa : Inovação e Qualidade						400 031	0	0	0	400 031	0	0	331 614	523 609	1 255 254
Medida : Promoção da inovação e sociedade do conhecimento						0	0	0	0	0	0	0	0	0	0
Seminários, Conferências e Outros Eventos	GAB / MT, S.A.	REG	2008	2010		0	0	0	0	0	0	0	0	0	0
Estação Terrestre do Programa Galileo	GAB / MT, S.A.	REG	2008	2012		0	0	0	0	0	0	0	0	0	0
Projectos de Cooperação na Área da Ciência, Tecnologia e Inovação	GAB / MT, S.A.	REG	2008	2011		0	0	0	0	0	0	0	0	0	0
Medida : Promoção do empreendedorismo						272 745	0	0	0	272 745	0	0	331 614	523 609	1 127 968
Modernização e Inovação Empresarial	GAB / CEIM	REG	2007	2010		272 745	0	0	0	272 745	0	0	0	0	272 745
Fundo de Capital de Risco - Madeira Capital	IDE-RAM	REG	2000	2012	PO FEDER	0	0	0	0	0	0	0	0	523 609	523 609
Criação de Fundo de Garantia Mútua	IDE-RAM	REG	2000	2012	PO FEDER	0	0	0	0	0	0	0	331 614	0	331 614
Medida : Estímulo a uma cultura regional para a qualidade						127 286	0	0	0	127 286	0	0	0	0	127 286
Programa de Promoção da Qualidade	DRCIE	REG	2007	2013		2 417	0	0	0	2 417	0	0	0	0	2 417
Implementação da Estratégia Regional para a Qualidade na RAM	DRCIE	REG	2007	2013		124 869	0	0	0	124 869	0	0	0	0	124 869
Programa : Investigação e desenvolvimento tecnológico						0	0	0	0	0	0	0	0	0	0
Medida : Promoção da investigação e do desenvolvimento tecnológico						0	0	0	0	0	0	0	0	0	0
Projectos de Investigação e Desenvolvimento Tecnológico do Programa "Carnegie Mellon"	GAB / MT, S.A.	REG	2007	2013		0	0	0	0	0	0	0	0	0	0
Infra-estruturas Tecnológicas	GAB / MT, S.A.	REG	2010	2011		0	0	0	0	0	0	0	0	0	0
Programa : Desenvolvimento territorial equilibrado						2 557 391	0	0	0	2 557 391	0	0	0	0	2 557 391
Medida : Qualificação, requalificação e valorização do território						5 956	0	0	0	5 956	0	0	0	0	5 956
Estudo e Preservação dos Recursos Geológicos	DRCIE	VCC	2002	2010		5 956	0	0	0	5 956	0	0	0	0	5 956
Medida : Apoio ao desenvolvimento regional e local						2 551 435	0	0	0	2 551 435	0	0	0	0	2 551 435
Sociedade de Desenvolvimento do Porto Santo, S.A.	SDPS	PST	2006	2016		0	0	0	0	0	0	0	0	0	0
Sociedade de Promoção e Desenv. da Zona Oeste da Madeira - Ponta Oeste, S.A.	SDPO	VCC	2006	2016		0	0	0	0	0	0	0	0	0	0
Sociedade de Desenvolvimento do Norte da Madeira, S.A.	SDNM	VCC	2006	2016		1 051 435	0	0	0	1 051 435	0	0	0	0	1 051 435

Quadro VIII – INVESTIMENTO REALIZADO POR PROGRAMAS, MEDIDAS E PROJECTOS, SEGUNDO AS FONTES DE FINANCIAMENTO, EM 2010

Vice-presidência (continuação)


(Euros)

PROGRAMAS/MEDIDAS/PROJECTOS	Entidade	Âmbito Geográfico	Início	Termo	Co-Financiamento Programa	Fontes de Financiamento								Total PIDDAR	
						CAPÍTULO 50 DO ORÇAMENTO REGIONAL				Total Cap.50	OUTRAS FONTES				
						Financiamento Regional		Financ. Comunitário	Outras Fontes		Financiamento Regional		Financ. Comunitário		Outras Fontes
						N. Co-Financ.	Cont. Interna				N. Co-Financ.	Cont. Interna			
1	2	3	4	5	6	7	8	9	10	11=7+8+9+10	12	13	14	15	16=11+12+13+14+15
Programa : Energia						81 795	0	0	0	81 795	0	0	0	0	81 795
Medida : Racionalização, valorização e aprovisionamento de energia						81 795	0	0	0	81 795	0	0	0	0	81 795
Programa de Promoção da Eficiência Energética	DRCIE	REG	2008	2016		81 795	0	0	0	81 795	0	0	0	0	81 795
Programa para a Regulamentação do Sector Energético da RAM	DRCIE	REG	2008	2013		0	0	0	0	0	0	0	0	0	0
Plano de Implementação do Biocombustível na DRAPS	DRAPS	PST	2009	2010		0	0	0	0	0	0	0	0	0	0
Programa : Aperfeiçoamento e Modernização do Sistema Administrativo						105 598	111 496	480 905	0	697 999	0	0	0	0	697 999
Medida : Qualificação e valorização dos recursos humanos						3 838	47 436	268 804	0	320 078	0	0	0	0	320 078
Actualização e Formação no IDE - RAM	IDE-RAM	REG	2007	2016		635	0	0	0	635	0	0	0	0	635
Formação e Aperfeiçoamento do Pessoal da DRAECE	DRAECE	REG	2007	2016		0	0	0	0	0	0	0	0	0	0
Formação e Aperfeiçoamento do Pessoal da DRCIE	DRCIE	REG	2007	2016		3 203	0	0	0	3 203	0	0	0	0	3 203
Ações de Formação Profissional na Administração Pública Regional e Local	DRAPL	REG	2000	2017	PO FSE	0	47 436	268 804	0	316 240	0	0	0	0	316 240
Medida : Modernização administrativa e governo electrónico						77 299	64 060	212 101	0	353 460	0	0	0	0	353 460
Informatização dos Serviços de Apoio ao Gabinete	GAB	FUN	2008	2017		242	0	0	0	242	0	0	0	0	242
Informatização dos Serviços Afectos à DRCIE	DRCIE	VCC	2007	2016		54 013	0	0	0	54 013	0	0	0	0	54 013
Informatização dos Serviços Afectos à DRAECE	DRAECE	FUN	2007	2016		5 708	0	0	0	5 708	0	0	0	0	5 708
Promoção do eGovernment - Manut. e Desenvolv. da Área de Serviços Electrónicos do Portal do GR	DRAPL	REG	2010	2012		4 446	0	0	0	4 446	0	0	0	0	4 446
Qualidade e Modernização Administrativa da DRCIE	DRCIE	FUN	2007	2016		12 890	0	0	0	12 890	0	0	0	0	12 890
Electronicgovernment@e-island.RAM	DRAPS	PST	2009	2011	PO FEDER	0	64 060	212 101	0	276 161	0	0	0	0	276 161
Actualização do Layout do Sítio da DRAPL na Internet e Reforço de Meios Tecnológicos	DRAPL	REG	2010	2016		0	0	0	0	0	0	0	0	0	0
Medida : Qualificação e certificação dos serviços públicos e melhoria do atendimento a cidadãos e empresas						24 461	0	0	0	24 461	0	0	0	0	24 461
Gestão pela Qualidade na DRAPS	DRAPS	PST	2009	2010		0	0	0	0	0	0	0	0	0	0
Formação na DRAPL p/ Gestão e Introdução nos Serv. e Org. Públicos e Reconhecimento da Excelência	DRAPL	REG	2010	2010		24 461	0	0	0	24 461	0	0	0	0	24 461

QUADRO VIII
INVESTIMENTO REALIZADO POR PROGRAMAS,
MEDIDAS E PROJECTOS, SEGUNDO AS FONTES DE
FINANCIAMENTO, EM 2010

SECRETARIA REGIONAL DOS RECURSOS HUMANOS





Quadro VIII – INVESTIMENTO REALIZADO POR PROGRAMAS, MEDIDAS E PROJECTOS, SEGUNDO AS FONTES DE FINANCIAMENTO, EM 2010

Secretaria Regional dos Recursos Humanos

(Euros)

PROGRAMAS/MEDIDAS/PROJECTOS	Entidade	Âmbito Geográfico	Início	Termo	Co-Financiamento Programa	Fontes de Financiamento								Total PIDDAR	
						CAPÍTULO 50 DO ORÇAMENTO REGIONAL				Total Cap.50	OUTRAS FONTES				
						Financiamento Regional		Financ. Comunitário	Outras Fontes		Financiamento Regional		Financ. Comunitário		Outras Fontes
						N. Co-Financ.	Cont. Interna				N. Co-Financ.	Cont. Interna			
1	2	3	4	5	6	7	8	9	10	11=7+8+9+10	12	13	14	15	16=11+12+13+14+15
Total do Departamento do Governo Regional						548 713	811 666	86 347	21 587	1 468 313	22 231	217 331	11 613 988	0	13 321 863
Programa : Inovação e Qualidade						0	0	0	0	0	0	0	0	0	0
Medida : Fomento da utilização das tecnologias da informação e da comunicação						0	0	0	0	0	0	0	0	0	0
Lojas da Juventude	DRJ	REG	2007	2013		0	0	0	0	0	0	0	0	0	0
Apoio à Informatização de Associações Juvenis	DRJ	REG	2007	2010		0	0	0	0	0	0	0	0	0	0
Programa : Desporto e Juventude						276 006	0	0	0	276 006	0	0	0	0	276 006
Medida : Reforço e melhoria de equipamentos e acções de apoio à juventude						276 006	0	0	0	276 006	0	0	0	0	276 006
Juventude Activa	DRJ	REG	2007	2013		43 749	0	0	0	43 749	0	0	0	0	43 749
Voluntariado Juvenil	DRJ	REG	2007	2013		14 970	0	0	0	14 970	0	0	0	0	14 970
Jovens em Formação	DRJ	REG	2007	2013		201 687	0	0	0	201 687	0	0	0	0	201 687
Apetrechamento e Renovação dos Equipamentos dos Centros de Juventude da RAM	DRJ	VCC	2007	2013		8 846	0	0	0	8 846	0	0	0	0	8 846
Acção de Mobilidade e Intercâmbio Juvenil Inter-Regional	DRJ	REG	2007	2013		4 895	0	0	0	4 895	0	0	0	0	4 895
Apoio a Organizações de Juventude	DRJ	VCC	2007	2013		0	0	0	0	0	0	0	0	0	0
Eventos Juvenis diversos	DRJ	REG	2007	2013		1 859	0	0	0	1 859	0	0	0	0	1 859
Programa : Emprego e Trabalho						30 224	811 666	0	0	841 890	13 695	217 227	11 612 011	0	12 684 823
Medida : Desenvolvimento de medidas activas e preventivas para o emprego						0	811 666	0	0	811 666	13 695	217 227	11 612 011	0	12 654 599
Plano Regional de Emprego	IEM, IP-RAM	REG	2005	2017	PO FSE	0	811 666	0	0	811 666	13 695	217 227	11 612 011	0	12 654 599
Medida : Melhoria das condições de trabalho						30 224	0	0	0	30 224	0	0	0	0	30 224
Conservação Social e Relações Institucionais na Área do Trabalho	GAB	REG	2007	2013		25 050	0	0	0	25 050	0	0	0	0	25 050
CRITE - Comissão Regional para a Igualdade no Trabalho e no Emprego	DIRTRA	REG	2007	2013		0	0	0	0	0	0	0	0	0	0
Higiene e Segurança no Trabalho	DIRTRA	REG	2007	2013		5 174	0	0	0	5 174	0	0	0	0	5 174

Quadro VIII – INVESTIMENTO REALIZADO POR PROGRAMAS, MEDIDAS E PROJECTOS, SEGUNDO AS FONTES DE FINANCIAMENTO, EM 2010

Secretaria Regional dos Recursos Humanos (continuação)

(Euros)


PROGRAMAS/MEDIDAS/PROJECTOS	Entidade	Âmbito Geográfico	Início	Termo	Co-Financiamento Programa	Fontes de Financiamento									Total PIDDAR
						CAPÍTULO 50 DO ORÇAMENTO REGIONAL				Total Cap.50	OUTRAS FONTES				
						Financiamento Regional		Financ. Comunitário	Outras Fontes		Financiamento Regional		Financ. Comunitário	Outras Fontes	
						N. Co-Financ.	Cont. Interna				N. Co-Financ.	Cont. Interna			
1	2	3	4	5	6	7	8	9	10	11=7+8+9+10	12	13	14	15	16=11+12+13+14+15
Programa : Aperfeiçoamento e Modernização do Sistema Administrativo						46 278	0	86 347	21 587	154 212	0	0	0	0	154 212
Medida : Qualificação e valorização dos recursos humanos						34 657	0	86 347	21 587	142 591	0	0	0	0	142 591
Formação e Aperfeiçoamento do Pessoal da SRRH	GAB	FUN	2007	2013	PO FSE	33 794	0	86 347	21 587	141 728	0	0	0	0	141 728
Formação na Área do Direito do Trabalho	DIRTRA	REG	2007	2013		863	0	0	0	863	0	0	0	0	863
Medida : Modernização administrativa e governo electrónico						11 621	0	0	0	11 621	0	0	0	0	11 621
Gestão Integrada dos Serviços da SRRH	GAB	FUN	2007	2013		10 345	0	0	0	10 345	0	0	0	0	10 345
Estatísticas Laborais	DIRTRA	REG	2007	2013		1 276	0	0	0	1 276	0	0	0	0	1 276
Sistema de Gestão dos Programas de Emprego	IEM, IP-RAM	FUN	2010	2010		0	0	0	0	0	0	0	0	0	0
Programa : Cooperação						0	0	0	0	0	0	104	1 977	0	2 081
Medida : Cooperação inter-regional						0	0	0	0	0	0	104	1 977	0	2 081
Rede Eures	IEM, IP-RAM	REG	2007	2017	OIC	0	0	0	0	0	0	104	1 977	0	2 081



QUADRO VIII
INVESTIMENTO REALIZADO POR PROGRAMAS,
MEDIDAS E PROJECTOS, SEGUNDO AS FONTES DE
FINANCIAMENTO, EM 2010

SECRETARIA REGIONAL DO EQUIPAMENTO SOCIAL





Quadro VIII – INVESTIMENTO REALIZADO POR PROGRAMAS, MEDIDAS E PROJECTOS, SEGUNDO AS FONTES DE FINANCIAMENTO, EM 2010

Secretaria Regional do Equipamento Social

(Euros)

PROGRAMAS/MEDIDAS/PROJECTOS	Entidade	Âmbito Geográfico	Início	Termo	Co-Financiamento Programa	Fontes de Financiamento								Total PIDDAR	
						CAPÍTULO 50 DO ORÇAMENTO REGIONAL				Total Cap.50	OUTRAS FONTES				
						Financiamento Regional		Financ. Comunitário	Outras Fontes		Financiamento Regional		Financ. Comunitário		Outras Fontes
						N. Co-Financ.	Cont. Interna				N. Co-Financ.	Cont. Interna			
1	2	3	4	5	6	7	8	9	10	11=7+8+9+10	12	13	14	15	16=11+12+13+14+15
Total do Departamento do Governo Regional						169 376 610	5 635 382	16 441 035	8 545 020	199 998 047	359 524	39 306	157 222	0	200 554 099
Programa : Gestão do ambiente e do património natural						66 603 992	78 200	312 800	1 566 702	68 561 694	0	0	0	0	68 561 694
Medida : Prevenção e gestão de riscos naturais e antrópicos						66 156 621	78 200	312 800	1 318 366	67 865 987	0	0	0	0	67 865 987
Canalização da Ribeira de Machico	DRIE	MAC	2000	2010		0	0	0	0	0	0	0	0	0	0
Consolidação e Estabilização de Falésias e Taludes	DRIE	VCC	2007	2012	FCN	1 202 095	0	0	1 312 167	2 514 262	0	0	0	0	2 514 262
Reconstrução, Reabilitação e Correção Preventiva de Cursos de Água	DRIE	VCC	2010	2013	PO FEDER	64 937 417	78 200	312 800	6 199	65 334 616	0	0	0	0	65 334 616
Estudos e Projectos de Ordenamento de Cursos de Água	DRIE	VCC	2009	2012	FCN/PO FEDER	214	0	0	0	214	0	0	0	0	214
Canalização, Desassoreamento, Regularização e Manutenção de Ribeiras	DRIE	VCC	2000	2012		16 895	0	0	0	16 895	0	0	0	0	16 895
Medida : Protecção e valorização da orla costeira						447 371	0	0	248 336	695 707	0	0	0	0	695 707
Protecção Marginal do Jardim do Mar	DRIE	CAL	2010	2010		0	0	0	0	0	0	0	0	0	0
Zona Balnear do Garajau	DRIE	SCR	2010	2010	FCN	3 306	0	0	3 609	6 915	0	0	0	0	6 915
Prolongamento e Enrocamento do Solário até à Praceta 24 Julho	DRIE	CAL	2010	2010		33 713	0	0	0	33 713	0	0	0	0	33 713
Zona Balnear da Ribeira da Janela	DRIE	PMZ	2007	2010		4 607	0	0	0	4 607	0	0	0	0	4 607
Estaleiro para Embarcações de Recreio - Água de Pena	DRIE	MAC	2008	2010	FCN	132 893	0	0	145 062	277 955	0	0	0	0	277 955
Zona Balnear de Machico	DRIE	MAC	2008	2010		22 652	0	0	0	22 652	0	0	0	0	22 652
Acesso Pedonal entre o Cais do Porto da Cruz e o Complexo Balnear do Penedo	DRIE	MAC	2007	2010		0	0	0	0	0	0	0	0	0	0
Piscinas e Zona Balnear do Caniçal	DRIE	MAC	2001	2010		0	0	0	0	0	0	0	0	0	0
Prolongamento da Promenade dos Reais Magos	DRIE	SCR	2010	2012		0	0	0	0	0	0	0	0	0	0
Enrocamento do Cais de Santa Cruz	DRIE	SCR	2010	2012		0	0	0	0	0	0	0	0	0	0
Promenade Fontinha - Campo de Baixo	DRIE	PST	2010	2012		0	0	0	0	0	0	0	0	0	0
Estudos e Projectos de Protecção da Orla Costeira	DRIE	VCC	2008	2012		0	0	0	0	0	0	0	0	0	0
Intervenções de Protecção e Valorização do Litoral	DRIE	VCC	2001	2012	FCN	250 200	0	0	99 665	349 865	0	0	0	0	349 865

Quadro VIII – INVESTIMENTO REALIZADO POR PROGRAMAS, MEDIDAS E PROJECTOS, SEGUNDO AS FONTES DE FINANCIAMENTO, EM 2010

Secretaria Regional do Equipamento Social (continuação)

(Euros)

PROGRAMAS/MEDIDAS/PROJECTOS	Entidade	Âmbito Geográfico	Início	Termo	Co-Financiamento Programa	Fontes de Financiamento									Total PIDDAR
						CAPÍTULO 50 DO ORÇAMENTO REGIONAL				OUTRAS FONTES					
						Financiamento Regional		Financ. Comunitário	Outras Fontes	Total Cap.50	Financiamento Regional		Financ. Comunitário	Outras Fontes	
						N. Co-Financ.	Cont. Interna				N. Co-Financ.	Cont. Interna			
1	2	3	4	5	6	7	8	9	10	11=7+8+9+10	12	13	14	15	16=11+12+13+14+15
Programa : Educação e Formação						302 034	20 103	80 411	0	402 548	0	0	0	0	402 548
Medida : Gestão do sistema educativo-profissional e das estruturas educativas						105 676	20 103	80 411	0	206 190	0	0	0	0	206 190
Aquisição de Equipamentos Escolares	DREP	VCC	2002	2012	PO FEDER	105 676	20 103	80 411	0	206 190	0	0	0	0	206 190
Medida : Promoção da educação especial e reabilitação						196 358	0	0	0	196 358	0	0	0	0	196 358
Centro de Apoio à Deficiência Motora	DREP	FUN	2007	2012		0	0	0	0	0	0	0	0	0	0
Centro de Apoio Psicopedagógico das Terças	DREP	PSL	2007	2010		0	0	0	0	0	0	0	0	0	0
Outras Infra-estruturas e Equipamentos de Apoio à Educação Especial e Reabilitação	DREP	VCC	2010	2012		196 358	0	0	0	196 358	0	0	0	0	196 358
Programa : Cultura e Património						1 019 887	62 120	248 481	366 220	1 696 708	0	0	0	0	1 696 708
Medida : Valorização, qualificação e divulgação da oferta cultural e museológica						1 012 196	62 120	248 481	366 220	1 689 017	0	0	0	0	1 689 017
Museu da Baleia	DREP	MAC	2003	2011	FCN/PO FEDER	316 007	62 120	248 481	344 943	971 551	0	0	0	0	971 551
Centro Cultural da Ponta do Sol	DREP	PSL	2001	2010	FCN	19 492	0	0	21 277	40 769	0	0	0	0	40 769
Centro de Estudos e História do Atlântico	DREP	FUN	2007	2010		0	0	0	0	0	0	0	0	0	0
Casa da Música de Machico	DRIE	MAC	2007	2010		610 103	0	0	0	610 103	0	0	0	0	610 103
Centro Cultural do Laranjal, Santo António	DRIE	FUN	2008	2011		29 526	0	0	0	29 526	0	0	0	0	29 526
Centro Cívico da Boaventura	DRIE	SVC	2008	2011		0	0	0	0	0	0	0	0	0	0
Recuperação do Solar do Ribeirinho - Machico	DRIE	MAC	2003	2010		37 068	0	0	0	37 068	0	0	0	0	37 068
Estudos e Projectos de Equipamentos Culturais	DRIE/DREP	VCC	2009	2012		0	0	0	0	0	0	0	0	0	0
Intervenções de Reabilitação e Manutenção de Equipamentos Culturais	DRIE/DREP	VCC	2006	2012		0	0	0	0	0	0	0	0	0	0
Medida : Património arquivístico e promoção da leitura						7 691	0	0	0	7 691	0	0	0	0	7 691
Biblioteca e Arquivo da RAM	DREP	REG	1992	2010		7 691	0	0	0	7 691	0	0	0	0	7 691

Quadro VIII – INVESTIMENTO REALIZADO POR PROGRAMAS, MEDIDAS E PROJECTOS, SEGUNDO AS FONTES DE FINANCIAMENTO, EM 2010

Secretaria Regional do Equipamento Social (continuação)

(Euros)

PROGRAMAS/MEDIDAS/PROJECTOS	Entidade	Âmbito Geográfico	Início	Termo	Co-Financiamento Programa	Fontes de Financiamento								Total PIDAR	
						CAPÍTULO 50 DO ORÇAMENTO REGIONAL				Total Cap.50	OUTRAS FONTES				
						Financiamento Regional		Financ. Comunitário	Outras Fontes		Financiamento Regional		Financ. Comunitário		Outras Fontes
						N. Co-Financ.	Cont. Interna				N. Co-Financ.	Cont. Interna			
1	2	3	4	5	6	7	8	9	10	11=7+8+9+10	12	13	14	15	16=11+12+13+14+15
Programa : Desenvolvimento territorial equilibrado						1 528 603	469 483	1 877 932	838 186	4 714 204	0	0	0	0	4 714 204
Medida : Qualificação, requalificação e valorização do território						957 500	469 483	1 877 932	205 361	3 510 276	0	0	0	0	3 510 276
Jardim Público de Santa Luzia	DRIE	FUN	2002	2010		3 054	0	0	0	3 054	0	0	0	0	3 054
Parque e Jardim Público da Graça	DRIE	MAC	2003	2010		0	0	0	0	0	0	0	0	0	0
Arranjo Urbanístico do Largo de São Roque	DRIE	FUN	2008	2011		0	0	0	0	0	0	0	0	0	0
Requalificação do Miradouro e Zona Envolvente do Cabo Girão	DRIE	CLB	2007	2011	FCN/PO FEDER	69 794	127 293	509 171	15 554	721 812	0	0	0	0	721 812
Valorização Urbanística do Vale da Ribeira da Ponta do Sol	DRIE	PSL	2007	2010	FCN/PO FEDER	282 229	200 370	801 478	120 650	1 404 727	0	0	0	0	1 404 727
Arranjo Urbanístico dos Lamaceiros	DRIE	PMZ	2007	2010		0	0	0	0	0	0	0	0	0	0
Praça e Estacionamento Público da Serra de Água	DRIE	RBV	2007	2010	PO FEDER	209 218	78 948	315 791	0	603 957	0	0	0	0	603 957
Praça para Convívio Comunitário da Tabua	DRIE	RBV	2008	2010	FCN/PO FEDER	347 276	45 174	180 698	61 576	634 724	0	0	0	0	634 724
Frente-Mar de Machico	DRIE	MAC	2001	2011	FCN	6 945	0	0	7 581	14 526	0	0	0	0	14 526
Arranjo Urbanístico da Frente-Mar do Caniçal	DRIE	MAC	2007	2011		0	0	0	0	0	0	0	0	0	0
Praça da Cidade de Santana	DRIE	SAN	2008	2012		0	0	0	0	0	0	0	0	0	0
Auditório e Mercado Agrícola da Achada - Camacha	DRIE	SCR	2008	2012		0	0	0	0	0	0	0	0	0	0
Praça Central do Caniçal	DRIE	MAC	2009	2011	PO FEDER	67	17 698	70 794	0	88 559	0	0	0	0	88 559
Remodelação do Miradouro do Véu da Noiva	DRIE	PMZ	2010	2011		0	0	0	0	0	0	0	0	0	0
Praça e Jardins Públicos do Santo da Serra	DRIE	MAC	2010	2011		0	0	0	0	0	0	0	0	0	0
Estudos e Projectos de Renovação e Requalificação Urbana	DRIE	VCC	2009	2012		36 497	0	0	0	36 497	0	0	0	0	36 497
Outras Intervenções de Renovação e Requalificação Urbana	DRIE	VCC	2001	2012		2 420	0	0	0	2 420	0	0	0	0	2 420
Medida : Promoção de um ordenamento territorial equilibrado e qualificante						21 660	0	0	0	21 660	0	0	0	0	21 660
Estudos e Planos de Gestão Territorial	DRIGOT	VCC	1992	2012		21 660	0	0	0	21 660	0	0	0	0	21 660

Quadro VIII – INVESTIMENTO REALIZADO POR PROGRAMAS, MEDIDAS E PROJECTOS, SEGUNDO AS FONTES DE FINANCIAMENTO, EM 2010

Secretaria Regional do Equipamento Social (continuação)

(Euros)

PROGRAMAS/MEDIDAS/PROJECTOS	Entidade	Âmbito Geográfico	Início	Termo	Co-Financiamento Programa	Fontes de Financiamento									Total PIDDAR	
						CAPÍTULO 50 DO ORÇAMENTO REGIONAL				OUTRAS FONTES						
						Financiamento Regional		Financ. Comunitário	Outras Fontes	Total Cap.50	Financiamento Regional		Financ. Comunitário	Outras Fontes		
						N. Co-Financ.	Cont. Interna				N. Co-Financ.	Cont. Interna				
1	2	3	4	5	6	7	8	9	10	11=7+8+9+10	12	13	14	15	16=11+12+13+14+15	
Estudos e Projectos de Equipamentos Desportivos e de Recreio	DRIE	VCC	2009	2012		0	0	0	0	0	0	0	0	0	0	0
Outras Infraestruturas Desportivas e de apoio à Juventude	DRIE/DREP	VCC	2000	2011		0	0	0	0	0	0	0	0	0	0	0
Medida : Melhoria e reordenamento da rede de infra-estruturas do sector da saúde						367 363	0	0	2 410	369 773	0	0	0	0	369 773	
Novo Hospital Central do Funchal	DREP	FUN	2007	2011		365 156	0	0	0	365 156	0	0	0	0	365 156	
Centro Cívico da Ponta do Pargo	DRIE	CAL	2003	2010		0	0	0	0	0	0	0	0	0	0	
Centro de Saúde e Segurança Social dos Prazeres	DRIE	CAL	2007	2010	FCN	2 207	0	0	2 410	4 617	0	0	0	0	4 617	
Centro de Saúde e Segurança Social da Ribeira Brava	DREP	RBV	2001	2010		0	0	0	0	0	0	0	0	0	0	
Centro de Saúde e Segurança Social do Caniçal	DREP	MAC	2001	2010		0	0	0	0	0	0	0	0	0	0	
Remodelação do Hospital João de Almada	DRIE	FUN	2001	2010		0	0	0	0	0	0	0	0	0	0	
Centro de Saúde, Segurança Social e Centro de Dia de São Gonçalo	DRIE	FUN	2007	2010		0	0	0	0	0	0	0	0	0	0	
Centro de Saúde, Seg.Social, Lar de Terceira Idade - Porto da Cruz	DRIE	MAC	2008	2011		0	0	0	0	0	0	0	0	0	0	
Centro de Saúde e Segurança Social da Calheta	DRIE	CAL	2009	2012		0	0	0	0	0	0	0	0	0	0	
Estudos e Projectos de Infraestruturas e Equipamentos de Saúde e Segurança Social	DRIE	VCC	2009	2012		0	0	0	0	0	0	0	0	0	0	
Outras Infraestruturas e Equipamentos de apoio à Saúde	DRIE/DREP	VCC	2005	2012		0	0	0	0	0	0	0	0	0	0	
Medida : Melhoria das acessibilidades internas e externas e reforço da mobilidade						91 574 522	2 095 900	2 283 101	2 056 462	98 009 985	0	0	0	0	98 009 985	
Ligação do Nó da Via Rápida à Cidade de C.ª de Lobos	DRIE	CLB	2007	2010		0	0	0	0	0	0	0	0	0	0	
Acesso ao Parque Empresarial da Ribeira Brava	DRIE	RBV	2007	2010	FCN/PO FEDER	1 536 087	2 033 500	2 033 500	1 510 075	7 113 162	0	0	0	0	7 113 162	
Saída Leste da Ribeira Brava	DRIE	RBV	2006	2011		320 968	0	0	0	320 968	0	0	0	0	320 968	
Variante à ER 207 no Centro do Santo da Serra	DRIE	SCR	2000	2010		0	0	0	0	0	0	0	0	0	0	
Ligação entre a Ribeira da Cerejeira e o Ribeiro Serrão de Cima	DRIE	SCR	2002	2010		108	0	0	0	108	0	0	0	0	108	
Ligação entre ER 219 (Achada do Marques) e Lombo de Antão Alves	DRIE	SAN	2003	2010		0	0	0	0	0	0	0	0	0	0	
Acesso Oeste a Santo Amaro	DRIE	FUN	2003	2010	FCN	62 740	0	0	68 485	131 225	0	0	0	0	131 225	
Alargamento da Estrada do Garajau	DRIE	SCR	2007	2011	FCN	78 980	0	0	86 212	165 192	0	0	0	0	165 192	
Ligação da Via-rápida ao Jardim da Serra	DRIE	CLB	2007	2012	FCN	704 850	0	0	360 175	1 065 025	0	0	0	0	1 065 025	
Variante ao Centro do Caniço	DRIE	SCR	2007	2011		281 164	0	0	0	281 164	0	0	0	0	281 164	

Quadro VIII – INVESTIMENTO REALIZADO POR PROGRAMAS, MEDIDAS E PROJECTOS, SEGUNDO AS FONTES DE FINANCIAMENTO, EM 2010

Secretaria Regional do Equipamento Social (continuação)

(Euros)

PROGRAMAS/MEDIDAS/PROJECTOS	Entidade	Âmbito Geográfico	Início	Termo	Co-Financiamento Programa	Fontes de Financiamento									Total PIDDAR
						CAPÍTULO 50 DO ORÇAMENTO REGIONAL				Total Cap.50	OUTRAS FONTES				
						Financiamento Regional		Financ. Comunitário	Outras Fontes		Financiamento Regional		Financ. Comunitário	Outras Fontes	
						N. Co-Financ.	Cont. Interna				N. Co-Financ.	Cont. Interna			
1	2	3	4	5	6	7	8	9	10	11=7+8+9+10	12	13	14	15	16=11+12+13+14+15
Modernização, Construção e Gestão de Infra-estruturas Rodoviárias	GAB	REG	2006	2012		65 494 967	0	0	0	65 494 967	0	0	0	0	65 494 967
Prolongamento da Estrada das Noras - Porto Santo	DRIE	PST	2008	2011		0	0	0	0	0	0	0	0	0	0
Ligação Capela - Terra Chã, no Curral das Freiras	DRIE	CLB	2008	2012		71 820	0	0	0	71 820	0	0	0	0	71 820
Ligação ao Ribeiro da Alforra e Limoeiro - Câmara de Lobos	DRIE	CLB	2009	2012		0	0	0	0	0	0	0	0	0	0
Ligação entre a Igreja antiga e Palmeira de Baixo - Caniçal	DRIE	MAC	2008	2011	FCN/PO FEDER	45 039	62 400	249 601	31 515	388 555	0	0	0	0	388 555
Nova Ligação Caniço - Camacha	DRIE	SCR	2004	2010		1 873 011	0	0	0	1 873 011	0	0	0	0	1 873 011
Ligação Santa Quitéria aos Três Paus e Viana	DRIE	FUN	2009	2012		462 199	0	0	0	462 199	0	0	0	0	462 199
Reconstrução ER 101 - Troço S. Vicente-Porto Moniz	DRIE	VCC	2003	2010		8 564 890	0	0	0	8 564 890	0	0	0	0	8 564 890
ER 101 - Troço Calheta/Prazeres	DRIE	CAL	2003	2010		0	0	0	0	0	0	0	0	0	0
Estruturas de Apoio à Segurança e Circulação Rodoviária	DRIE	REG	2009	2010		235 289	0	0	0	235 289	0	0	0	0	235 289
Via Rápida Machico - Caniçal	DRIE	MAC	2001	2010		5 797 735	0	0	0	5 797 735	0	0	0	0	5 797 735
Variante a ER 104 Rosário - S. Vicente 1.ª e 2.ª Fases	DRIE	SVC	2002	2010		0	0	0	0	0	0	0	0	0	0
Nova Ligação do Nó das Quebradas à E.R. 229	DRIE	SAN	2004	2010		0	0	0	0	0	0	0	0	0	0
Variante à Vila da Ponta do Sol	DRIE	PSL	2001	2010		0	0	0	0	0	0	0	0	0	0
Nó Rodoviário de Ligação da Cota 40 à Via de Acesso à Cota 200	DRIE	FUN	2004	2010		0	0	0	0	0	0	0	0	0	0
ER 101 Prazeres/Raposeira	DRIE	CAL	2003	2010		2 654 368	0	0	0	2 654 368	0	0	0	0	2 654 368
Via Expresso Faial - Santana - São Jorge	DRIE	SAN	2003	2010		409 385	0	0	0	409 385	0	0	0	0	409 385
Ligação da Fonte da Richa à Saraiva e Torre - Câmara de Lobos	DRIE	CLB	2010	2012		0	0	0	0	0	0	0	0	0	0
Outras Acções, Serviços, Estudos e Intervenções Rodoviárias	DRIE	VCC	2006	2010		2 980 922	0	0	0	2 980 922	0	0	0	0	2 980 922

Quadro VIII – INVESTIMENTO REALIZADO POR PROGRAMAS, MEDIDAS E PROJECTOS, SEGUNDO AS FONTES DE FINANCIAMENTO, EM 2010

Secretaria Regional do Equipamento Social (continuação)

(Euros)


PROGRAMAS/MEDIDAS/PROJECTOS	Entidade	Âmbito Geográfico	Início	Termo	Co-Financiamento Programa	Fontes de Financiamento								Total PIDDAR	
						CAPÍTULO 50 DO ORÇAMENTO REGIONAL				Total Cap.50	OUTRAS FONTES				
						Financiamento Regional		Financ. Comunitário	Outras Fontes		Financiamento Regional		Financ. Comunitário		Outras Fontes
						N. Co-Financ.	Cont. Interna				N. Co-Financ.	Cont. Interna			
1	2	3	4	5	6	7	8	9	10	11=7+8+9+10	12	13	14	15	16=11+12+13+14+15
Medida : Melhoria da segurança e da operacionalidade das infra-estruturas e dos equipamentos						298 355	18 246	72 986	0	389 587	349 821	39 306	157 222	0	935 936
Modernização e Consolidação das Infraestruturas da Qualidade	LREC, IP-RAM	REG	1998	2010	PO FEDER	82 226	0	0	0	82 226	115 648	0	0	0	197 874
Reforço e Modernização das Capacidades Metrológicas do Centro de Metrologia	LREC, IP-RAM	REG	2006	2013	PO FEDER	0	8 420	33 680	0	42 100	8 879	0	0	0	50 979
Modernização das Infraestruturas de Segurança	DRIE	VCC	2007	2012		135 261	0	0	0	135 261	0	0	0	0	135 261
Reforço e Modernização das Capacidades Laboratoriais de Ensaios de Engenharia Civil	LREC, IP-RAM	REG	2008	2011	PO FEDER	80 868	9 826	39 306	0	130 000	225 294	39 306	157 222	0	551 822
Programa : Aperfeiçoamento e Modernização do Sistema Administrativo						979 080	141 680	566 720	0	1 687 480	9 290	0	0	0	1 696 770
Medida : Modernização administrativa e governo electrónico						348 364	141 680	566 720	0	1 056 764	9 290	0	0	0	1 066 054
Modernização e Informatização dos Serviços da SRES	GAB	REG	2005	2012	PO FEDER	85 695	0	0	0	85 695	0	0	0	0	85 695
Modernização do LREC	LREC, IP-RAM	REG	2006	2012	PO FEDER	0	0	0	0	0	9 290	0	0	0	9 290
Produção, Gestão e Disponibilização de Informação Geográfica	DRIGOT	REG	2010	2011	PO FEDER	191 093	0	0	0	191 093	0	0	0	0	191 093
Produção, Gestão e Disponibilização de Informação Predial	DRIGOT	REG	2010	2011	PO FEDER	4 761	0	0	0	4 761	0	0	0	0	4 761
Produção, Gestão e Disponibilização de Informação Cartográfica	DRIGOT	REG	2010	2011	PO FEDER	0	141 680	566 720	0	708 400	0	0	0	0	708 400
Produção, Gestão e Disponibilização de Informação Geodésica	DRIGOT	REG	2010	2011	PO FEDER	66 815	0	0	0	66 815	0	0	0	0	66 815
Medida : Construção e remodelação de edifícios e equipamentos públicos						630 716	0	0	0	630 716	0	0	0	0	630 716
Estudos e Projectos de Beneficiação de Edifícios e Equipamentos Públicos	DREP	REG	2009	2011	PO FEDER	0	0	0	0	0	0	0	0	0	0
Construção e Beneficiação de Edifícios e Equipamentos Públicos	DREP	REG	2000	2011		630 716	0	0	0	630 716	0	0	0	0	630 716

Quadro VIII – INVESTIMENTO REALIZADO POR PROGRAMAS, MEDIDAS E PROJECTOS, SEGUNDO AS FONTES DE FINANCIAMENTO, EM 2010

Secretaria Regional do Equipamento Social (continuação)

(Euros)

PROGRAMAS/MEDIDAS/PROJECTOS	Entidade	Âmbito Geográfico	Início	Termo	Co-Financiamento Programa	Fontes de Financiamento									Total PIDDAR	
						CAPÍTULO 50 DO ORÇAMENTO REGIONAL				Total Cap.50	OUTRAS FONTES					
						Financiamento Regional		Financ. Comunitário	Outras Fontes		Financiamento Regional		Financ. Comunitário	Outras Fontes		
						N. Co-Financ.	Cont. Interna				N. Co-Financ.	Cont. Interna				
1	2	3	4	5	6	7	8	9	10	11=7+8+9+10	12	13	14	15	16=11+12+13+14+15	
Programa : Cooperação						22 034	0	0	0	0	22 034	0	0	0	0	22 034
Medida : Cooperação inter-regional						2 579	0	0	0	0	2 579	0	0	0	0	2 579
CARTOGRAF - Sistemas de Gestão e Planeamento Territorial	DRIGOT	REG	2003	2011	PO MAC	0	0	0	0	0	0	0	0	0	0	0
GABITEC - Sistemas de Informação Geográfica	DRIGOT	REG	2005	2011	PO MAC	0	0	0	0	0	0	0	0	0	0	0
LITOMAC - Gestão Sustentável Des. Econ. e Ecológico das Áreas Litorais Macaronésia	DRIGOT	REG	2007	2011	PO MAC	0	0	0	0	0	0	0	0	0	0	0
EP@M - Sistema de Estações de Paisagem da Macaronésia	DRIGOT	REG	2009	2011	PO MAC	0	0	0	0	0	0	0	0	0	0	0
MOVACAL - Portal Virtual para as Administrações Locais	DRIGOT	REG	2010	2011	PO MAC	0	0	0	0	0	0	0	0	0	0	0
GEOCID - Disponibilização Informação Geográfica de Cidadania	DRIGOT	REG	2010	2011	PO MAC	669	0	0	0	0	669	0	0	0	0	669
SIGOT - Sistema Informação e Gestão do Ordenamento Territorial	DRIGOT	REG	2010	2011	PO MAC	1 910	0	0	0	0	1 910	0	0	0	0	1 910
RICEP - Sistema de Informação Georreferenciada de apoio às Forças Policiais de Seg e Protecção Civil	DRIGOT	REG	2010	2011	PROGRAMA QUADRO 7.º	0	0	0	0	0	0	0	0	0	0	0
IDElos - Infra-estruturas de dados Espaciais Local	DRIGOT	REG	2010	2011	PROGRAMA QUADRO 7.º	0	0	0	0	0	0	0	0	0	0	0
PRODIGI - Biblioteca e cartoteca digital	DRIGOT	REG	2010	2011	PROGRAMA QUADRO 7.º	0	0	0	0	0	0	0	0	0	0	0
CIEMSY - Sistema de Gestão de Informação Cadastral	DRIGOT	REG	2010	2011	PROGRAMA QUADRO 7.º	0	0	0	0	0	0	0	0	0	0	0
Apoio à Intervenção Rápida da Protecção Civil	DRIGOT	REG	2010	2011	Convocatória da U.E. Protecção Civil	0	0	0	0	0	0	0	0	0	0	0
Medida : Gestão e controlo de programas de apoio ao desenvolvimento						19 455	0	0	0	0	19 455	0	0	0	0	19 455
Divulgação Pública e Publicitação de Acções e Projectos da SRES	GAB	REG	1999	2011		19 455	0	0	0	0	19 455	0	0	0	0	19 455



QUADRO VIII
INVESTIMENTO REALIZADO POR PROGRAMAS,
MEDIDAS E PROJECTOS, SEGUNDO AS FONTES DE
FINANCIAMENTO, EM 2010

SECRETARIA REGIONAL DO TURISMO E TRANSPORTES






Quadro VIII – INVESTIMENTO REALIZADO POR PROGRAMAS, MEDIDAS E PROJECTOS, SEGUNDO AS FONTES DE FINANCIAMENTO, EM 2010

Secretaria Regional do Turismo e Transportes

(Euros)

PROGRAMAS/MEDIDAS/PROJECTOS	Entidade	Âmbito Geográfico	Início	Termo	Co-Financiamento Programa	Fontes de Financiamento									Total PIDDAR
						CAPÍTULO 50 DO ORÇAMENTO REGIONAL				OUTRAS FONTES					
						Financiamento Regional		Financ. Comunitário	Outras Fontes	Total Cap.50	Financiamento Regional		Financ. Comunitário	Outras Fontes	
						N. Co-Financ.	Cont. Interna				N. Co-Financ.	Cont. Interna			
1	2	3	4	5	6	7	8	9	10	11=7+8+9+10	12	13	14	15	16=11+12+13+14+15
Total do Departamento do Governo Regional						10 936 586	1 299 399	5 197 591	0	17 433 576	0	0	0	0	17 433 576
Programa : Turismo						5 539 636	1 299 399	5 197 591	0	12 036 626	0	0	0	0	12 036 626
Medida : Promoção e valorização da actividade turística						4 278 572	0	0	0	4 278 572	0	0	0	0	4 278 572
Material Promocional	DRT	REG	2007	2013		433 979	0	0	0	433 979	0	0	0	0	433 979
Mercado Interno - Relações Públicas	DRT	REG	2007	2013		98 306	0	0	0	98 306	0	0	0	0	98 306
Mercados Externos - Relações Públicas	DRT	REG	2007	2013		71 767	0	0	0	71 767	0	0	0	0	71 767
Marca Quintas da Madeira	DRT	REG	2007	2013		2 633	0	0	0	2 633	0	0	0	0	2 633
Turismo Desportivo - Turismo Náutico	DRT	REG	2007	2013		9 509	0	0	0	9 509	0	0	0	0	9 509
Programas de Educação para o Turismo	DRT	REG	2007	2013		11 200	0	0	0	11 200	0	0	0	0	11 200
Mercados Externos - Acções Promocionais diversas	DRT	REG	2007	2013		34 608	0	0	0	34 608	0	0	0	0	34 608
Mercado Interno - Acções Promocionais diversas	DRT	REG	2008	2013		625 798	0	0	0	625 798	0	0	0	0	625 798
Mercado Interno - Plano de Meios de Comunicação para o Mercado Português	DRT	REG	2008	2013		360 625	0	0	0	360 625	0	0	0	0	360 625
Estudos, Análise e Avaliação de Projectos Turísticos	DRT	REG	2009	2013		21 613	0	0	0	21 613	0	0	0	0	21 613
Turismo Desportivo - Turismo de Natureza	DRT	REG	2008	2013		47 033	0	0	0	47 033	0	0	0	0	47 033
Qualificação do Destino Madeira	DRT	REG	2009	2013		0	0	0	0	0	0	0	0	0	0
Mercados Externos Emergentes - Feiras e Workshops	DRT	EXT	2007	2013		73 874	0	0	0	73 874	0	0	0	0	73 874
Mercado Interno - Feiras e Workshops	DRT	EXT	2007	2013		493 008	0	0	0	493 008	0	0	0	0	493 008
Mercados Externos - Publicidade	DRT	EXT	2007	2013		236 553	0	0	0	236 553	0	0	0	0	236 553
Acções de Promoção Turística e de Apoio ao Sector dos Transportes	GAB	EXT	2007	2013		96 713	0	0	0	96 713	0	0	0	0	96 713
Mercado Interno - Publicidade e Marketing	DRT	EXT	2007	2013		129 959	0	0	0	129 959	0	0	0	0	129 959
Mercados Externos Tradicionais	DRT	EXT	2008	2013		1 524 178	0	0	0	1 524 178	0	0	0	0	1 524 178
Projectação e Consolidação da Imagem do Destino Madeira	DRT	EXT	2009	2013		0	0	0	0	0	0	0	0	0	0
Conservação e Reparação de Infraestruturas Turísticas	DRT	VCC	2007	2013		7 216	0	0	0	7 216	0	0	0	0	7 216



QUADRO VIII
INVESTIMENTO REALIZADO POR PROGRAMAS,
MEDIDAS E PROJECTOS, SEGUNDO AS FONTES DE
FINANCIAMENTO, EM 2010

SECRETARIA REGIONAL DE EDUCAÇÃO E CULTURA





Quadro VIII – INVESTIMENTO REALIZADO POR PROGRAMAS, MEDIDAS E PROJECTOS, SEGUNDO AS FONTES DE FINANCIAMENTO, EM 2010

Secretaria Regional de Educação e Cultura

(Euros)

PROGRAMAS/MEDIDAS/PROJECTOS	Entidade	Âmbito Geográfico	Início	Termo	Co-Financiamento Programa	Fontes de Financiamento								Total PIDDAR	
						CAPÍTULO 50 DO ORÇAMENTO REGIONAL				Total Cap.50	OUTRAS FONTES				
						Financiamento Regional		Financ. Comunitário	Outras Fontes		Financiamento Regional		Financ. Comunitário		Outras Fontes
						N. Co-Financ.	Cont. Interna				N. Co-Financ.	Cont. Interna			
1	2	3	4	5	6	7	8	9	10	11=7+8+9+10	12	13	14	15	16=11+12+13+14+15
Total do Departamento do Governo Regional						29 526 753	1 226 259	4 643 770	0	35 396 782	23 448	2 896 086	11 924 078	9 298	50 249 692
Programa : Inovação e Qualidade						459 424	88 713	354 853	0	902 990	0	0	0	0	902 990
Medida : Promoção da inovação e sociedade do conhecimento						422 917	0	0	0	422 917	0	0	0	0	422 917
Seminários, Conferências e Outros Eventos	GAB/ MT, S.A.	REG	2003	2010		422 917	0	0	0	422 917	0	0	0	0	422 917
Medida : Fomento da utilização das tecnologias da informação e da comunicação						36 507	88 713	354 853	0	480 073	0	0	0	0	480 073
TICE - Tecnologias de Informação e Comunicação na Educação	DRE	REG	2007	2013		918	0	0	0	918	0	0	0	0	918
Escola Virtual - Estou na Escola com os meus amigos	DRE	REG	2007	2013		0	0	0	0	0	0	0	0	0	0
Projecto Ensino à Distância	DRE	REG	2007	2013		35 589	0	0	0	35 589	0	0	0	0	35 589
Fomento da Utilização de PC e Internet	GAB / MT, S.A.	REG	2001	2016		0	0	0	0	0	0	0	0	0	0
Educamédia	DRE	REG	2009	2013	PO FEDER	0	889	3 558	0	4 447	0	0	0	0	4 447
Infra-estrutura Tecnológica da Educação	DSSI	REG	2009	2013	PO FEDER	0	87 824	351 295	0	439 119	0	0	0	0	439 119
Programa : Investigação e desenvolvimento tecnológico						1 770	0	5 310	0	7 080	0	0	0	0	7 080
Medida : Promoção da investigação e do desenvolvimento tecnológico						1 770	0	5 310	0	7 080	0	0	0	0	7 080
Apoio à Investigação Científica e Tecnológica Regional	DRE	REG	2010	2010		0	0	0	0	0	0	0	0	0	0
STELLA - Science Teaching in a Lifelong Learning Approach	DRE	REG	2008	2012	LLP	1 770	0	5 310	0	7 080	0	0	0	0	7 080
Programa : Educação e Formação						898 243	975 703	3 603 772	0	5 477 718	23 448	2 896 086	11 924 078	9 298	20 330 628
Medida : Incremento das competências e valorização dos recursos humanos nas escolas						761 655	19 235	76 940	0	857 830	0	0	0	0	857 830
Info-Escola Conectiva	DSSI	REG	2010	2010	PO FSE	743 754	0	0	0	743 754	0	0	0	0	743 754
Formação Contínua de Pessoal Docente	DRE	REG	2007	2012	PO FSE	4 694	19 235	76 940	0	100 869	0	0	0	0	100 869
Qualificação e Valorização do Pessoal não Docente das Escolas	DRE	REG	2007	2012		13 207	0	0	0	13 207	0	0	0	0	13 207

Quadro VIII – INVESTIMENTO REALIZADO POR PROGRAMAS, MEDIDAS E PROJECTOS, SEGUNDO AS FONTES DE FINANCIAMENTO, EM 2010

Secretaria Regional de Educação e Cultura (continuação)


(Euros)

PROGRAMAS/MEDIDAS/PROJECTOS	Entidade	Âmbito Geográfico	Início	Termo	Co-Financiamento Programa	Fontes de Financiamento								Total PIDDAR	
						CAPÍTULO 50 DO ORÇAMENTO REGIONAL				Total Cap.50	OUTRAS FONTES				
						Financiamento Regional		Financ. Comunitário	Outras Fontes		Financiamento Regional		Financ. Comunitário		Outras Fontes
						N. Co-Financ.	Cont. Interna				N. Co-Financ.	Cont. Interna			
1	2	3	4	5	6	7	8	9	10	11=7+8+9+10	12	13	14	15	16=11+12+13+14+15
Programa : Desenvolvimento territorial equilibrado						16 937	0	0	0	16 937	0	0	0	0	16 937
Medida : Desenvolvimento social e comunitário						16 937	0	0	0	16 937	0	0	0	0	16 937
Ampliação e Reapetrechamento de Estabelecimentos de 1.ª Infância	DRPRE	REG	2007	2011		16 937	0	0	0	16 937	0	0	0	0	16 937
Programa : Infra-estruturas e Equipamentos Colectivos						8 097 149	0	0	0	8 097 149	0	0	0	0	8 097 149
Medida : Melhoria e reordenamento da rede de infra-estruturas de ensino						868 645	0	0	0	868 645	0	0	0	0	868 645
Redimensionamento, Modernização e Ampliação de Infra-estruturas de Escolas do 1.º Ciclo	DRPRE	REG	2007	2011		11 845	0	0	0	11 845	0	0	0	0	11 845
Apoio à Construção, Remodelação e Apetrechamento de Estabelecimentos de Ensino da Rede Privada	DRPRE	VCC	2010	2010		856 800	0	0	0	856 800	0	0	0	0	856 800
Reestruturação das oficinas da Direcção Regional de Qualificação Profissional	DRQP	REG	2007	2013	PO FEDER	0	0	0	0	0	0	0	0	0	0
Medida : Melhoria e reordenamento da rede de infra-estruturas desportivas e de recreio						7 228 504	0	0	0	7 228 504	0	0	0	0	7 228 504
Apoio a Obras de Melhoramento das diversas Infra-Estruturas Desportivas do IDRAM	IDRAM	REG	2007	2011		0	0	0	0	0	0	0	0	0	0
Apetrechamento e Manutenção da Sede Social e das Infra-estruturas Desportivas	IDRAM	REG	2007	2011		0	0	0	0	0	0	0	0	0	0
Apoio à Construção de Infra-estruturas Desportivas	IDRAM	REG	2007	2011		6 798 504	0	0	0	6 798 504	0	0	0	0	6 798 504
Apoio à Construção da Zona Desportiva do Arco da Calheta	GAB	REG	2010	2010		430 000	0	0	0	430 000	0	0	0	0	430 000
Programa : Aperfeiçoamento e Modernização do Sistema Administrativo						81 048	50 307	201 228	0	332 583	0	0	0	0	332 583
Medida : Qualificação e valorização dos recursos humanos						2 771	0	0	0	2 771	0	0	0	0	2 771
Formação para a Qualidade na Educação	IRE	FUN	2010	2010		0	0	0	0	0	0	0	0	0	0
Qualificação e Valorização dos Recursos Humanos da SREC	DRE	REG	2010	2012		2 771	0	0	0	2 771	0	0	0	0	2 771
Medida : Modernização administrativa e governo electrónico						65 109	50 307	201 228	0	316 644	0	0	0	0	316 644
Qualidade e Modernização na DREER	DREER	FUN	2007	2013		25 700	0	0	0	25 700	0	0	0	0	25 700
Modernização e Segurança Informática	DRAC	FUN	2007	2011		15 515	0	0	0	15 515	0	0	0	0	15 515
Biblioteca Especializada em Necessidades Especiais	DREER	FUN	2007	2013		400	0	0	0	400	0	0	0	0	400
Serviços Electronicos Integrados para a Educação	DSSI	REG	2009	2013	PO FEDER	23 494	0	0	0	23 494	0	0	0	0	23 494
Acervo Documental e Bibliográfico	IRE	FUN	2010	2010		0	0	0	0	0	0	0	0	0	0
Apoio à Gestão das Escolas	GAB	FUN	2010	2010	PO FEDER	0	50 307	201 228	0	251 535	0	0	0	0	251 535

QUADRO VIII
INVESTIMENTO REALIZADO POR PROGRAMAS,
MEDIDAS E PROJECTOS, SEGUNDO AS FONTES DE
FINANCIAMENTO, EM 2010

SECRETARIA REGIONAL DO PLANO E FINANÇAS





Quadro VIII – INVESTIMENTO REALIZADO POR PROGRAMAS, MEDIDAS E PROJECTOS, SEGUNDO AS FONTES DE FINANCIAMENTO, EM 2010

Secretaria Regional do Plano e Finanças

(Euros)


PROGRAMAS/MEDIDAS/PROJECTOS	Entidade	Âmbito Geográfico	Início	Termo	Co-Financiamento Programa	Fontes de Financiamento								Total PIDDAR	
						CAPÍTULO 50 DO ORÇAMENTO REGIONAL				Total Cap.50	OUTRAS FONTES				
						Financiamento Regional		Financ. Comunitário	Outras Fontes		Financiamento Regional		Financ. Comunitário		Outras Fontes
						N. Co-Financ.	Cont. Interna				N. Co-Financ.	Cont. Interna			
1	2	3	4	5	6	7	8	9	10	11=7+8+9+10	12	13	14	15	16=11+12+13+14+15
Total do Departamento do Governo Regional						43 738 030	351 866	17 483	780	44 108 159	0	0	915 168	0	45 023 327
Programa : Habitação e Realojamento						5 728 674	0	0	0	5 728 674	0	0	0	0	5 728 674
Medida : Promoção da habitação com integração social, urbanística e paisagística						5 728 674	0	0	0	5 728 674	0	0	0	0	5 728 674
Apoio Compensatório à Habitação com Fins Sociais	GAB / IHM, EPE	REG	2007	2016		2 421 438	0	0	0	2 421 438	0	0	0	0	2 421 438
Apoio a Particulares	GAB / IHM, EPE	REG	2007	2016		473 066	0	0	0	473 066	0	0	0	0	473 066
Apoio ao Financiamento da IHM, E.P.E	GAB / IHM, EPE	REG	2007	2016		1 961 443	0	0	0	1 961 443	0	0	0	0	1 961 443
Fundo de Apoio à Reconstrução da Madeira	GAB / IHM, EPE	REG	2010	2010		872 727	0	0	0	872 727	0	0	0	0	872 727
Aquisição, Construção e Conservação de Habitações	GAB / IHM, EPE	REG	2010	2010		0	0	0	0	0	0	0	0	0	0
Programa : Cultura e Património						556 506	0	0	0	556 506	0	0	0	0	556 506
Medida : Conservação e qualificação do património cultural e religioso						556 506	0	0	0	556 506	0	0	0	0	556 506
Apoio à Construção e Renovação do Património Religioso	DFF	REG	2007	2011		556 506	0	0	0	556 506	0	0	0	0	556 506
Programa : Desenvolvimento territorial equilibrado						19 488 242	0	0	0	19 488 242	0	0	0	0	19 488 242
Medida : Apoio ao desenvolvimento regional e local						19 488 242	0	0	0	19 488 242	0	0	0	0	19 488 242
Município da Calheta	DRF	CAL	2007	2010		332 689	0	0	0	332 689	0	0	0	0	332 689
Município de Câmara de Lobos	DRF	CLB	2007	2010		1 004 954	0	0	0	1 004 954	0	0	0	0	1 004 954
Município do Funchal	DRF	FUN	2007	2010		3 672 958	0	0	0	3 672 958	0	0	0	0	3 672 958
Município de Machico	DRF	MAC	2007	2010		2 150 022	0	0	0	2 150 022	0	0	0	0	2 150 022
Município da Ponta do Sol	DRF	PSL	2007	2010		276 058	0	0	0	276 058	0	0	0	0	276 058
Município do Porto Moniz	DRF	PMZ	2007	2010		1 511 705	0	0	0	1 511 705	0	0	0	0	1 511 705
Município do Porto Santo	DRF	PST	2007	2010		593 837	0	0	0	593 837	0	0	0	0	593 837
Município da Ribeira Brava	DRF	RBV	2007	2010		3 247 668	0	0	0	3 247 668	0	0	0	0	3 247 668
Município de Santa Cruz	DRF	SCR	2007	2010		2 115 551	0	0	0	2 115 551	0	0	0	0	2 115 551
Município de Santana	DRF	SAN	2007	2010		509 550	0	0	0	509 550	0	0	0	0	509 550

Quadro VIII – INVESTIMENTO REALIZADO POR PROGRAMAS, MEDIDAS E PROJECTOS, SEGUNDO AS FONTES DE FINANCIAMENTO, EM 2010

Secretaria Regional do Plano e Finanças (continuação)

(Euros)

PROGRAMAS/MEDIDAS/PROJECTOS	Entidade	Âmbito Geográfico	Início	Termo	Co-Financiamento Programa	Fontes de Financiamento									Total PIDDAR
						CAPÍTULO 50 DO ORÇAMENTO REGIONAL				Total Cap.50	OUTRAS FONTES				
						Financiamento Regional		Financ. Comunitário	Outras Fontes		Financiamento Regional		Financ. Comunitário	Outras Fontes	
						N. Co-Financ.	Cont. Interna				N. Co-Financ.	Cont. Interna			
1	2	3	4	5	6	7	8	9	10	11=7+8+9+10	12	13	14	15	16=11+12+13+14+15
Medida : Construção e remodelação de edifícios e equipamentos públicos						687 780	0	0	0	687 780	0	0	0	0	687 780
Grandes Reparções em Edifícios Públicos	DRPA	REG	2007	2010		0	0	0	0	0	0	0	0	0	0
Inventariação, racionalização e rentabilização do património (DRPA)	DRPA	REG	2007	2010		0	0	0	0	0	0	0	0	0	0
Capital Social da PATRIRAM	GAB	REG	2007	2010		670 000	0	0	0	670 000	0	0	0	0	670 000
Apoio à Construção e Renovação do Património Edificado de Instituições Particulares	GAB	REG	2010	2010		17 780	0	0	0	17 780	0	0	0	0	17 780
Programa : Cooperação						0	351 866	17 483	780	370 129	0	0	915 168	0	1 285 297
Medida : Cooperação inter-regional						0	3 085	17 483	780	21 348	0	0	0	0	21 348
META-MAC	DRE	REG	2009	2013	PO MAC	0	1 893	10 727	240	12 860	0	0	0	0	12 860
Contabilidade Trimestral	DRE	REG	2009	2013	PO MAC	0	1 192	6 756	540	8 488	0	0	0	0	8 488
Medida : Gestão e controlo de programas de apoio ao desenvolvimento						0	348 781	0	0	348 781	0	0	915 168	0	1 263 949
Gestão, Acompanhamento, Controlo e Avaliação no âmbito do QCA III	IDR	REG	2000	2011	POPAM III FEDER	0	0	0	0	0	0	0	0	0	0
Ações de Acompanhamento Diversas e Redes de Cooperação	IDR	REG	2002	2011	OIC	0	0	0	0	0	0	0	0	0	0
Assistência Técnica no âmbito do Fundo de Coesão	IDR	REG	2000	2011	FUNDO DE COESÃO	0	0	0	0	0	0	0	10 119	0	10 119
Gestão, Acompanhamento, Controlo e Avaliação no âmbito do QREN	IDR	REG	2008	2013	PO FEDER	0	182 603	0	0	182 603	0	0	257 043	0	439 646
Estudos, Informação e Publicidade no âmbito do QREN	IDR	REG	2008	2013	PO FEDER	0	18 246	0	0	18 246	0	0	123 476	0	141 722
Sistemas de Informação no âmbito do QREN	IDR	REG	2008	2013	PO FEDER	0	66 800	0	0	66 800	0	0	80 216	0	147 016
Assistência Técnica no âmbito do PO Valorização do Território	IDR	REG	2008	2013	PO VT	0	7 749	0	0	7 749	0	0	35 104	0	42 853
Assistência Técnica no âmbito do PIC INTERREG III B - Esp. MAC	IDR	REG	2001	2011	INTERREG III B FEDER	0	15 002	0	0	15 002	0	0	123 102	0	138 104
Assistência Técnica no âmbito do PO Cooperação Territorial Europeia - Esp. MAC	IDR	REG	2008	2013	PO MAC	0	9 145	0	0	9 145	0	0	28 703	0	37 848
Assistência Técnica no âmbito do PO de Valorização do Potencial Humano e Coesão Social da RAM	IDR	REG	2008	2013	PO FSE	0	49 236	0	0	49 236	0	0	257 405	0	306 641



QUADRO VIII
INVESTIMENTO REALIZADO POR PROGRAMAS,
MEDIDAS E PROJECTOS, SEGUNDO AS FONTES DE
FINANCIAMENTO, EM 2010

SECRETARIA REGIONAL DO AMBIENTE E DOS RECURSOS NATURAIS





Quadro VIII – INVESTIMENTO REALIZADO POR PROGRAMAS, MEDIDAS E PROJECTOS, SEGUNDO AS FONTES DE FINANCIAMENTO, EM 2010

Secretaria Regional do Ambiente e dos Recursos Naturais (continuação)

(Euros)

PROGRAMAS/MEDIDAS/PROJECTOS	Entidade	Âmbito Geográfico	Início	Termo	Co-Financiamento Programa	Fontes de Financiamento								Total PIDDAR		
						CAPÍTULO 50 DO ORÇAMENTO REGIONAL				Total Cap.50	OUTRAS FONTES					
						Financiamento Regional		Financ. Comunitário	Outras Fontes		Financiamento Regional		Financ. Comunitário		Outras Fontes	
						N. Co-Financ.	Cont. Interna				N. Co-Financ.	Cont. Interna				
1	2	3	4	5	6	7	8	9	10	11=7+8+9+10	12	13	14	15	16=11+12+13+14+15	
Ampliação da ETA de S.Jorge	IGA, S.A.	REG	2010	2010		0	0	0	0	0	0	0	0	0	0	0
Reabilitação de Infra-estruturas de captação de água	ARM,S.A.	REG	2009	2015		0	0	0	0	0	0	0	0	0	0	0
Reabilitação e construção de reservatórios de água potável	ARM, S.A.	REG	2010	2015		0	0	0	0	0	0	0	0	0	0	0
Reabilitação e construção de postos de cloragem	ARM, S.A.	REG	2010	2015		0	0	0	0	0	0	0	0	0	0	0
Reabilitação e construção de estações elevatórias	ARM, S.A.	REG	2010	2012		0	0	0	0	0	0	0	0	0	0	0
Reabilitação e construção de sistemas adutores	ARM, S.A.	REG	2010	2015		0	0	0	0	0	0	0	0	0	0	0
Redes de distribuição e de drenagem	ARM, S.A.	REG	2010	2015		0	0	0	0	0	0	0	0	0	0	0
Sistemas de visualização e controlo de gestão	ARM, S.A.	REG	2010	2012		0	0	0	0	0	0	0	0	0	0	0
Instalações de apoio da ARM	ARM, S.A.	REG	2010	2011		0	0	0	0	0	0	0	0	0	0	0
Apoio à exploração da ARM	ARM, S.A.	REG	2010	2010		0	0	0	0	0	0	0	0	0	0	0
Medida : Valorização das florestas e áreas protegidas						247 729	0	0	0	247 729	13 341	2 483	14 071	0	277 624	
Formação e Intercâmbio Técnico	DRF	REG	2003	2013		10 119	0	0	0	10 119	0	0	0	0	10 119	
Gestão do Bioparque da Lagoa do Lugar de Baixo	DRAmb	PSL	2004	2013		1 449	0	0	0	1 449	0	0	0	0	1 449	
Recuperação da Floresta Laurissilva das Funduras	DRF	MAC	2007	2013		17 846	0	0	0	17 846	0	0	0	0	17 846	
Reservas Marinhas do Garajau e Rocha do Navio	PNM	VCC	2003	2013		16 801	0	0	0	16 801	8 462	0	0	0	25 263	
Reserva Natural das Ilhas Desertas e Ponta de São Lourenço	PNM	VCC	2004	2013		42 278	0	0	0	42 278	4 879	0	0	0	47 157	
Diversificação de Espécies Florestais - Luta contra Diversificação na Ilha do Porto Santo	DRF	PST	2002	2013		0	0	0	0	0	0	0	0	0	0	
Racionalização do Regime Silvopastoril	DRF	VCC	1995	2013		5 717	0	0	0	5 717	0	0	0	0	5 717	
Fomento Cinagético	DRF	REG	1993	2013		5 619	0	0	0	5 619	0	0	0	0	5 619	
Repovoamento Piscícola	DRF	VCC	1994	2013		383	0	0	0	383	0	0	0	0	383	
Melhoramentos em Infra-estruturas Florestais e de Vigilância	DRF	VCC	2003	2013		41 324	0	0	0	41 324	0	0	0	0	41 324	
Operação Verde	DRF	VCC	2003	2013		12 459	0	0	0	12 459	0	0	0	0	12 459	
Recuperação de Espécies Vegetais no Pico Branco - Porto Santo	DRF	PST	2005	2013		815	0	0	0	815	0	0	0	0	815	
Recuperação e Melhoramento de Casas de Abrigo em Áreas Florestais	DRF	VCC	2007	2013		10 359	0	0	0	10 359	0	0	0	0	10 359	

Quadro VIII – INVESTIMENTO REALIZADO POR PROGRAMAS, MEDIDAS E PROJECTOS, SEGUNDO AS FONTES DE FINANCIAMENTO, EM 2010

Secretaria Regional do Ambiente e dos Recursos Naturais (continuação)

(Euros)

PROGRAMAS/MEDIDAS/PROJECTOS	Entidade	Âmbito Geográfico	Início	Termo	Co-Financiamento Programa	Fontes de Financiamento									Total PIDDAR
						CAPÍTULO 50 DO ORÇAMENTO REGIONAL				Total Cap.50	OUTRAS FONTES				
						Financiamento Regional		Financ. Comunitário	Outras Fontes		Financiamento Regional		Financ. Comunitário	Outras Fontes	
						N. Co-Financ.	Cont. Interna				N. Co-Financ.	Cont. Interna			
1	2	3	4	5	6	7	8	9	10	11=7+8+9+10	12	13	14	15	16=11+12+13+14+15
Construção e Melhoramentos de Infra-estruturas de Lazer em Parques Florestais	DRF	VCC	1999	2013		45 195	0	0	0	45 195	0	0	0	0	45 195
Formação do Corpo de Vigilantes da Natureza	PNM	REG	2005	2013		0	0	0	0	0	0	2 483	14 071	0	16 554
BIONATURA - Cooperação e Sinergias para o Desenvolvimento da Rede Natura	DRAmb	REG	2007	2010		0	0	0	0	0	0	0	0	0	0
Sistema de Informação Florestal	DRF	REG	2009	2010		0	0	0	0	0	0	0	0	0	0
Plano Regional de Ordenamento Florestal	DRF	REG	2009	2010		26 105	0	0	0	26 105	0	0	0	0	26 105
Criação do Parque Florestal do Ribeiro Frio	DRF	REG	2009	2011		11 260	0	0	0	11 260	0	0	0	0	11 260
Medida : Prevenção e gestão de riscos naturais e antrópicos						192 835	0	0	0	192 835	0	0	0	0	192 835
Prevenção de Incêndios Florestais	DRF	REG	2007	2013		51 248	0	0	0	51 248	0	0	0	0	51 248
Controlo da Incidência dos Fogos Florestais	DRF	REG	2007	2013		20 121	0	0	0	20 121	0	0	0	0	20 121
CPRF - Centro de Prevenção de Riscos das Florestas	DRF	REG	2009	2013	PO FEDER	0	0	0	0	0	0	0	0	0	0
Planos de Repovoamento Florestal e Correção Torrencial	DRF	REG	2007	2013		102 128	0	0	0	102 128	0	0	0	0	102 128
Controlo Sanitário e Inspeção Fitossanitária Florestal	DRF	REG	2009	2013		19 338	0	0	0	19 338	0	0	0	0	19 338
Monitorização de Áreas Ardidas no Espaço Florestal da Madeira	DRF	REG	2009	2013	PO FEDER	0	0	0	0	0	0	0	0	0	0
Reforço dos meios de prevenção, gestão e monitorização de riscos em espaços naturais	DRF	REG	2010	2013	PO FEDER	0	0	0	0	0	0	0	0	0	0
Instalação de um sistema de alta pressão para combate a incêndios florestais	DRF	VCC	2010	2011	PO FEDER	0	0	0	0	0	0	0	0	0	0
Medida : Informação e sensibilização ambiental						146 995	0	0	0	146 995	5 017	1 230	2 672	0	155 914
Centro de Informação do Serviço do PNM	PNM	FUN	2007	2013		26 011	0	0	0	26 011	4 476	0	0	0	30 487
Actividades de Educação Ambiental	DRAmb	REG	2007	2013		41 172	0	0	0	41 172	0	0	0	0	41 172
SRIA - Sistema Regional de Informação Ambiental	DRAmb	REG	2006	2013	PO FEDER	0	0	0	0	0	0	0	0	0	0
SSED - Sistema de Sensibilização e Educação Ambiental Digital	DRAmb	REG	2002	2013	PO FEDER	4 678	0	0	0	4 678	0	0	0	0	4 678
Sistema Informativo Ambiental	DRAmb	REG	2007	2013		9 859	0	0	0	9 859	0	0	0	0	9 859
Promoção e Extensão Florestal	DRF	REG	2007	2013		10 210	0	0	0	10 210	0	0	0	0	10 210
Levantamento de usos tradicionais de plantas na área do PNM	PNM	REG	2009	2012	PRODERAM (FEADER)	0	0	0	0	0	541	1 082	2 524	0	4 147
Conhecer e Conservar a Biodiversidade	PNM	SCR	2009	2012	LIFE +	0	0	0	0	0	0	148	148	0	296

Quadro VIII – INVESTIMENTO REALIZADO POR PROGRAMAS, MEDIDAS E PROJECTOS, SEGUNDO AS FONTES DE FINANCIAMENTO, EM 2010

Secretaria Regional do Ambiente e dos Recursos Naturais (continuação)

(Euros)

PROGRAMAS/MEDIDAS/PROJECTOS	Entidade	Âmbito Geográfico	Início	Termo	Co-Financiamento Programa	Fontes de Financiamento									Total PIDDAR	
						CAPÍTULO 50 DO ORÇAMENTO REGIONAL				Total Cap.50	OUTRAS FONTES					
						Financiamento Regional		Financ. Comunitário	Outras Fontes		Financiamento Regional		Financ. Comunitário	Outras Fontes		
						N. Co-Financ.	Cont. Interna				N. Co-Financ.	Cont. Interna				
1	2	3	4	5	6	7	8	9	10	11=7+8+9+10	12	13	14	15	16=11+12+13+14+15	
Campanhas de Prevenção/sensibilização relativamente aos Incêndios Florestais	DRF	REG	2009	2013	PO FEDER	0	0	0	0	0	0	0	0	0	0	0
Divulgação do Património Natural	GAB	REG	2009	2013		55 065	0	0	0	55 065	0	0	0	0	55 065	
SEIVA- Sistema de Validação de Informação e de Participação Pública Ambiental	DRAmb	REG	2010	2013	PO FEDER	0	0	0	0	0	0	0	0	0	0	
Programa : Cultura e Património						7 300	0	0	0	7 300	14 619	0	0	0	21 919	
Medida : Conservação e qualificação do património cultural e religioso						7 300	0	0	0	7 300	14 619	0	0	0	21 919	
Beneficiação e Arranjo do Edifício Sede	IVBAM	FUN	1997	2013		7 300	0	0	0	7 300	14 619	0	0	0	21 919	
Programa : Desenvolvimento territorial equilibrado						707 050	0	0	0	707 050	0	0	0	0	707 050	
Medida : Qualificação, requalificação e valorização do território						82 588	0	0	0	82 588	0	0	0	0	82 588	
Medidas de Valorização da Qualidade da Paisagem	DRAmb	REG	2007	2013	PO FEDER	1 463	0	0	0	1 463	0	0	0	0	1 463	
Tampão Verde	GAB	FUN	2007	2013		0	0	0	0	0	0	0	0	0	0	
Recuperação e Beneficiação de Infra-estruturas na Quinta do Santo da Serra	DRF	MAC	2005	2013		14 324	0	0	0	14 324	0	0	0	0	14 324	
Recuperação de Espaços Verdes no Jardim Botânico	DRF	FUN	2007	2013		66 801	0	0	0	66 801	0	0	0	0	66 801	
Espaços Verdes	GAB	VCC	2008	2010		0	0	0	0	0	0	0	0	0	0	
Medida : Desenvolvimento social e comunitário						624 462	0	0	0	624 462	0	0	0	0	624 462	
Apoio às Casas do Povo e Associações de Desenvolvimento Rural	DRADR	REG	2005	2013		624 462	0	0	0	624 462	0	0	0	0	624 462	
Programa : Turismo						97 286	0	0	0	97 286	0	0	0	0	97 286	
Medida : Promoção e valorização da actividade turística						97 286	0	0	0	97 286	0	0	0	0	97 286	
Recuperação e Sinalização de Veredas	DRF	REG	2007	2013		97 286	0	0	0	97 286	0	0	0	0	97 286	
Programa : Agricultura e Desenvolvimento Rural						6 643 855	1 927 746	0	0	8 571 601	93 643	69 741	445 647	8 925	9 189 557	
Medida : Modernização e diversificação da economia rural						6 310 892	1 839 358	0	0	8 150 250	93 643	0	85 606	0	8 329 499	

Quadro VIII – INVESTIMENTO REALIZADO POR PROGRAMAS, MEDIDAS E PROJECTOS, SEGUNDO AS FONTES DE FINANCIAMENTO, EM 2010

Secretaria Regional do Ambiente e dos Recursos Naturais (continuação)

(Euros)

PROGRAMAS/MEDIDAS/PROJECTOS	Entidade	Âmbito Geográfico	Início	Termo	Co-Financiamento Programa	Fontes de Financiamento									Total PIDDAR
						CAPÍTULO 50 DO ORÇAMENTO REGIONAL				Total Cap.50	OUTRAS FONTES				
						Financiamento Regional		Financ. Comunitário	Outras Fontes		Financiamento Regional		Financ. Comunitário	Outras Fontes	
						N. Co-Financ.	Cont. Interna				N. Co-Financ.	Cont. Interna			
1	2	3	4	5	6	7	8	9	10	11=7+8+9+10	12	13	14	15	16=11+12+13+14+15
Acções de Apoio à Agricultura e Pecuária Madeirense	DRADR	REG	2001	2013		544 751	0	0	0	544 751	0	0	0	0	544 751
Plano de Desenvolvimento Agrícola e Rural	DRADR	REG	2002	2013		0	0	0	0	0	0	0	0	0	0
Desenvolvimento da Produção Agrícola	DRADR	REG	2007	2013		37 307	0	0	0	37 307	0	0	0	0	37 307
Sistemas de Rega Tradicional	GAB/DSH	REG	2005	2010		431 606	0	0	0	431 606	0	0	0	0	431 606
Lagoas de Armazenagem	IGA, S.A.	REG	2007	2010		0	0	0	0	0	0	0	0	0	0
Recuperação da Rede Principal de Canais	IGA, S.A.	REG	2007	2013		0	0	0	0	0	0	0	0	0	0
Sistemas Elevatórios	IGA, S.A.	REG	2007	2010		0	0	0	0	0	0	0	0	0	0
Cadastro de Água de Rega da RAM	GAB	REG	2007	2010		0	0	0	0	0	0	0	0	0	0
Mecanização Agrícola	DRADR	REG	2007	2013		16 763	0	0	0	16 763	0	0	0	0	16 763
Formação e informação para o desenvolvimento rural	DRADR	VCC	2007	2013		41 980	0	0	0	41 980	0	0	0	0	41 980
Laboratório Agro-alimentar	DRADR	SCR	2007	2013		1 057 991	0	0	0	1 057 991	0	0	0	0	1 057 991
Redimensionamento do Laboratório do IVM	IVBAM	FUN	2007	2013		25 675	0	0	0	25 675	10 952	0	0	0	36 627
Cadastro Vitivinícola da RAM	IVBAM	REG	2003	2012	PO FEDER	0	0	0	0	0	0	0	0	0	0
Plano de Desenvolvimento e Reordenamento Vitivinícola	IVBAM	REG	2004	2013		20 250	0	0	0	20 250	24 570	0	0	0	44 820
Infra-estruturas para o Desenvolvimento do Comércio Agro-Alimentar	DRADR	VCC	2007	2013		835 055	0	0	0	835 055	0	0	0	0	835 055
Adega de São Vicente	IVBAM	SVC	1995	2013		162 000	0	0	0	162 000	58 121	0	0	0	220 121
Programa Madeira- Med	DRADR	VCC	2007	2013		592 695	0	0	0	592 695	0	0	0	0	592 695
Controlo da Qualidade Agro-Alimentar	DRADR	VCC	2007	2013		4 098	0	0	0	4 098	0	0	0	0	4 098
Desenvolvimento da Agricultura e Pecuária Biológica	DRADR	REG	2007	2013		6 033	0	0	0	6 033	0	0	0	0	6 033
Infra-estruturas de ID&T na Bananicultura	DRADR	PSL	2007	2013		34 796	0	0	0	34 796	0	0	0	0	34 796
Infra-estruturas de ID&T na Floricultura	DRADR	PSL	2007	2013		33 459	0	0	0	33 459	0	0	0	0	33 459
Infra-estruturas de ID&T na Fruticultura	DRADR	FUN	2007	2013		194 543	0	0	0	194 543	0	0	0	0	194 543
Infra-estruturas de ID&T na Horticultura	DRADR	CLB	2007	2013		17 724	0	0	0	17 724	0	0	0	0	17 724

Quadro VIII – INVESTIMENTO REALIZADO POR PROGRAMAS, MEDIDAS E PROJECTOS, SEGUNDO AS FONTES DE FINANCIAMENTO, EM 2010

Secretaria Regional do Ambiente e dos Recursos Naturais (continuação)

(Euros)

PROGRAMAS/MEDIDAS/PROJECTOS	Entidade	Âmbito Geográfico	Início	Termo	Co-Financiamento Programa	Fontes de Financiamento									Total PIDDAR
						CAPÍTULO 50 DO ORÇAMENTO REGIONAL				Total Cap.50	OUTRAS FONTES				
						Financiamento Regional		Financ. Comunitário	Outras Fontes		Financiamento Regional		Financ. Comunitário	Outras Fontes	
						N. Co-Financ.	Cont. Interna				N. Co-Financ.	Cont. Interna			
1	2	3	4	5	6	7	8	9	10	11=7+8+9+10	12	13	14	15	16=11+12+13+14+15
Medida : Desenvolvimento veterinário						29 780	0	0	0	29 780	0	0	0	0	29 780
Epidemiologia de Zoonoses na RAM	DRADR	REG	2007	2013		15 381	0	0	0	15 381	0	0	0	0	15 381
Apoio às Acções de Inspeção Veterinária	DRADR	REG	2006	2013		14 399	0	0	0	14 399	0	0	0	0	14 399
Programa : Pescas e Agricultura						1 100 598	583 909	48 573	0	1 733 080	0	0	99 830	0	1 832 910
Medida : Apoio à frota pesqueira, à indústria, à aquicultura e à comercialização dos produtos						625 794	48 573	48 573	0	722 940	0	0	0	0	722 940
Apoio à Frota Pesqueira e à Indústria	DRP	REG	2007	2013		468 261	0	0	0	468 261	0	0	0	0	468 261
Investigação Aplicada às Pescas e à Aquicultura	DRP	REG	2007	2013		60 437	0	0	0	60 437	0	0	0	0	60 437
Embarcação de Investigação	DRP	REG	2007	2013		0	0	0	0	0	0	0	0	0	0
BASBLACK II - Estudos Biológicos e Pescarias de Peixe - Espada - Preto	DRP	REG	2002	2013		6 544	0	0	0	6 544	0	0	0	0	6 544
Programa de Recolha de Dados	DRP	REG	2002	2013	OIC	0	48 573	48 573	0	97 146	0	0	0	0	97 146
Centro de Aquicultura da Calheta	DRP	CAL	2007	2013		56 636	0	0	0	56 636	0	0	0	0	56 636
Acções de Formação Profissional no Sector das Pescas	DRP	REG	2007	2013		33 916	0	0	0	33 916	0	0	0	0	33 916
Comparticipação Regional nos Apoios no âmbito do MARRAM	DRP	REG	2008	2010		0	0	0	0	0	0	0	0	0	0
MICROALGAE - Observatório Regional de microalgas marinhas	DRP	FUN	2010	2013	PO FEDER	0	0	0	0	0	0	0	0	0	0
Medida : Valorização dos equipamentos e infra-estruturas de apoio à pesca						474 804	535 336	0	0	1 010 140	0	0	99 830	0	1 109 970
Comparticipação em Projectos da Administração Pública Regional no âmbito das Pescas (DRP)	DRP	REG	2007	2013	FEP	22 442	17 617	0	0	40 059	0	0	99 830	0	139 889
Modernização das Lotas e Entrepostos Frigoríficos	DRP	VCC	2007	2013		452 362	0	0	0	452 362	0	0	0	0	452 362
Infra-estruturas Portuárias de Apoio à Pesca	DRP	CLB	2008	2013		0	0	0	0	0	0	0	0	0	0
Comparticipação da Administração Pública Regional em Projectos no âmbito do FEP	DRP	REG	2008	2013	FEP	0	517 719	0	0	517 719	0	0	0	0	517 719
Programa : Desenvolvimento Empresarial						0	60 889	0	0	60 889	0	0	142 076	0	202 965
Medida : Promoção e dinamização das actividades económicas tradicionais						0	60 889	0	0	60 889	0	0	142 076	0	202 965
Sectores em Reestruturação	IVBAM	REG	2002	2013		0	0	0	0	0	0	0	0	0	0
Promoção do Bordado Madeira e do Artesanato Regional	IVBAM	REG	2009	2012	PO FEDER	0	60 889	0	0	60 889	0	0	142 076	0	202 965

Quadro VIII – INVESTIMENTO REALIZADO POR PROGRAMAS, MEDIDAS E PROJECTOS, SEGUNDO AS FONTES DE FINANCIAMENTO, EM 2010

Secretaria Regional do Ambiente e dos Recursos Naturais (continuação)

(Euros)


PROGRAMAS/MEDIDAS/PROJECTOS	Entidade	Âmbito Geográfico	Início	Termo	Co-Financiamento Programa	Fontes de Financiamento									Total PIDDAR
						CAPÍTULO 50 DO ORÇAMENTO REGIONAL				Total Cap.50	OUTRAS FONTES				
						Financiamento Regional		Financ. Comunitário	Outras Fontes		Financiamento Regional		Financ. Comunitário	Outras Fontes	
						N. Co-Financ.	Cont. Interna				N. Co-Financ.	Cont. Interna			
1	2	3	4	5	6	7	8	9	10	11=7+8+9+10	12	13	14	15	16=11+12+13+14+15
Programa : Aperfeiçoamento e Modernização do Sistema Administrativo						170 614	0	0	0	170 614	0	0	0	0	170 614
Medida : Qualificação e valorização dos recursos humanos						47 611	0	0	0	47 611	0	0	0	0	47 611
Qualificação e Valorização dos Recursos Humanos da DRADR	DRADR	VCC	2007	2013		47 611	0	0	0	47 611	0	0	0	0	47 611
Medida : Modernização administrativa e governo electrónico						64 144	0	0	0	64 144	0	0	0	0	64 144
Sistema de Informação das Actividades da SRA - Balcão Verde	GAB	REG	2007	2013		64 144	0	0	0	64 144	0	0	0	0	64 144
Modernização dos Serviços do Gabinete	GAB	FUN	2009	2013		0	0	0	0	0	0	0	0	0	0
Medida : Qualificação e certificação dos serviços públicos e melhoria do atendimento a cidadãos e empresas						30 087	0	0	0	30 087	0	0	0	0	30 087
Modernização e Renovação dos Recursos da DRADR	DRADR	VCC	2007	2012	PO FEDER	30 087	0	0	0	30 087	0	0	0	0	30 087
Acreditação do Laboratório Regional de Veterinária e Segurança - NP ISO 17025	DRADR	FUN	2010	2013	PO FEDER	0	0	0	0	0	0	0	0	0	0
Medida : Construção e remodelação de edifícios e equipamentos públicos						28 772	0	0	0	28 772	0	0	0	0	28 772
Recup., Remod. e Instalação do Edifício Sede em Santo António - Serviços Florestais	DRF	FUN	2004	2011		0	0	0	0	0	0	0	0	0	0
Adaptação das Instalações da Direcção Regional do Ambiente	DRAmb	FUN	2007	2013		2 645	0	0	0	2 645	0	0	0	0	2 645
Sistema de Climatização do Edifício Golden Gate	GAB	FUN	2009	2010		26 127	0	0	0	26 127	0	0	0	0	26 127
Programa : Cooperação						147	5 928	33 590	0	39 665	0	0	0	0	39 665
Medida : Cooperação inter-regional						147	4 395	24 901	0	29 443	0	0	0	0	29 443
Cooperação Técnica e Científica com o CEDE	DRAmb	EXT	2001	2010		0	0	0	0	0	0	0	0	0	0
REIA - MAC - Rede de Núcleos de Educação e Informação Ambiental da Macaronésia	DRAmb	SAN	2002	2013		147	0	0	0	147	0	0	0	0	147
Experimentação e Demonstração na Cultura da Bananeira - BIOMUSA	DRADR	REG	2009	2011	PO MAC	0	157	887	0	1 044	0	0	0	0	1 044
SOST-MAC - Cooperação e Sinergias em acções Sustentáveis em Espaços Naturais Protegidos da Macaronésia	DRAmb	REG	2009	2012	PO MAC	0	584	3 309	0	3 893	0	0	0	0	3 893
MARPROF - Gestão e valorização gastronómica de espécies pesqueiras profundas da Macaronésia	DRP	FUN	2010	2013	PO MAC	0	2 088	11 830	0	13 918	0	0	0	0	13 918
BANGEN - Rede BANGEMAC: Banco genético marinho da Macaronésia	DRP	FUN	2010	2013	PO MAC	0	194	1 098	0	1 292	0	0	0	0	1 292


Quadro VIII – INVESTIMENTO REALIZADO POR PROGRAMAS, MEDIDAS E PROJECTOS, SEGUNDO AS FONTES DE FINANCIAMENTO, EM 2010

Secretaria Regional do Ambiente e dos Recursos Naturais (continuação)

(Euros)

PROGRAMAS/MEDIDAS/PROJECTOS	Entidade	Âmbito Geográfico	Início	Termo	Co-Financiamento Programa	Fontes de Financiamento									Total PIDDAR	
						CAPÍTULO 50 DO ORÇAMENTO REGIONAL				Total Cap.50	OUTRAS FONTES					
						Financiamento Regional		Financ. Comunitário	Outras Fontes		Financiamento Regional		Financ. Comunitário	Outras Fontes		
						N. Co-Financ.	Cont. Interna				N. Co-Financ.	Cont. Interna				
1	2	3	4	5	6	7	8	9	10	11=7+8+9+10	12	13	14	15	16=11+12+13+14+15	
GEPETO - Gestão pesqueira e objectivos transnacionais	DRP	FUN	2010	2013	PCT - Espaço Atlântico	0	0	0	0	0	0	0	0	0	0	0
PELAGOS - Plano de produção de espécies pelágicas - carangídeos	DRP	FUN	2010	2013	PO MAC	0	0	0	0	0	0	0	0	0	0	0
Biotecnologia e Conservação Face às Alterações Climáticas - BIOCLIMAC	DRF	REG	2010	2010	PO MAC	0	0	0	0	0	0	0	0	0	0	0
FORESMAC-Cooperação e sinergias em matéria de aproveit florestal sustent da Região da Macaronésia	DRF	REG	2010	2012	PO MAC	0	0	0	0	0	0	0	0	0	0	0
MOSQUIMAC - Gestão Integrada do Vector Aedes Aegypti	DRADR	REG	2010	2011	PO MAC	0	1 372	7 777	0	9 149	0	0	0	0	0	9 149
Medida : Gestão e controlo de programas de apoio ao desenvolvimento						0	1 533	8 689	0	10 222	0	0	0	0	0	10 222
Gestão e Acompanhamento do PO-PESCAS 2007/2013	DRP	REG	2008	2013	FEP	0	1 533	8 689	0	10 222	0	0	0	0	0	10 222





QUADRO VIII
INVESTIMENTO REALIZADO POR PROGRAMAS,
MEDIDAS E PROJECTOS, SEGUNDO AS FONTES DE
FINANCIAMENTO, EM 2010

SECRETARIA REGIONAL DOS ASSUNTOS SOCIAIS



Quadro VIII – INVESTIMENTO REALIZADO POR PROGRAMAS, MEDIDAS E PROJECTOS, SEGUNDO AS FONTES DE FINANCIAMENTO, EM 2010

Secretaria Regional dos Assuntos Sociais

(Euros)

PROGRAMAS/MEDIDAS/PROJECTOS	Entidade	Âmbito Geográfico	Início	Termo	Co-Financiamento Programa	Fontes de Financiamento								Total PIDDAR	
						CAPÍTULO 50 DO ORÇAMENTO REGIONAL				Total Cap.50	OUTRAS FONTES				
						Financiamento Regional		Financ. Comunitário	Outras Fontes		Financiamento Regional		Financ. Comunitário		Outras Fontes
						N. Co-Financ.	Cont. Interna				N. Co-Financ.	Cont. Interna			
1	2	3	4	5	6	7	8	9	10	11=7+8+9+10	12	13	14	15	16=11+12+13+14+15
Total do Departamento do Governo Regional						16 361 120	31 827	0	0	16 392 947	0	464 764	2 007 715	0	18 865 426
Programa : Saúde						3 910 626	19 018	0	0	3 929 644	0	0	76 071	0	4 005 715
Medida : Reforço da acessibilidade e da qualidade dos serviços de saúde						3 405 012	19 018	0	0	3 424 030	0	0	76 071	0	3 500 101
Formação e Aperfeiçoamento Profissional	IASAÚDE, IP-RAM	REG	2007	2013	PO FSE	0	19 018	0	0	19 018	0	0	76 071	0	95 089
Apoio a Famílias e a Instituições Particulares de Solidariedade Social	GAB	REG	2007	2012		0	0	0	0	0	0	0	0	0	0
Plano Regional de Saúde	IASAÚDE, IP-RAM/SESARAM, E.P.E.	REG	2004	2010		150 000	0	0	0	150 000	0	0	0	0	150 000
Desenvolvimento de Estudos e Inquéritos	GAB	REG	2007	2011		0	0	0	0	0	0	0	0	0	0
Gestão Informática da Prescrição de Medicamentos	IASAÚDE, IP-RAM	REG	2007	2010		0	0	0	0	0	0	0	0	0	0
Equipamento de Diagnóstico e Terapêutica	IASAÚDE, IP-RAM/SESARAM, E.P.E.	REG	2007	2010	PO FEDER	0	0	0	0	0	0	0	0	0	0
Equipamento de Apoio às Áreas Médicas	IASAÚDE, IP-RAM/SESARAM, E.P.E.	REG	2007	2010		200 000	0	0	0	200 000	0	0	0	0	200 000
Bens e Equipamentos para Acolhimento de Doentes	IASAÚDE, IP-RAM/SESARAM, E.P.E.	REG	2007	2010		3 047 952	0	0	0	3 047 952	0	0	0	0	3 047 952
Equipamento de Inovação e Substituição	IASAÚDE, IP-RAM	REG	2007	2010		7 060	0	0	0	7 060	0	0	0	0	7 060
e-SESARAM	IASAÚDE, IP-RAM/SESARAM, E.P.E.	REG	2010	2011	PO FEDER	0	0	0	0	0	0	0	0	0	0
Sistema de Informação Integrado de Saúde	IASAÚDE, IP-RAM	REG	2009	2012	PO FEDER	0	0	0	0	0	0	0	0	0	0
Medida : Promoção da saúde pública e da melhoria dos cuidados de saúde						340 272	0	0	0	340 272	0	0	0	0	340 272
Rede Regional de Cuidados Continuados Integrados II	IASAÚDE, IP-RAM/SESARAM, E.P.E.	REG	2009	2011		255 682	0	0	0	255 682	0	0	0	0	255 682
Promoção e Protecção da Saúde	IASAÚDE, IP-RAM	REG	2008	2012		70 709	0	0	0	70 709	0	0	0	0	70 709
Informação, Planeamento e Qualidade em Saúde	IASAÚDE, IP-RAM	REG	2008	2012		13 881	0	0	0	13 881	0	0	0	0	13 881

Quadro VIII – INVESTIMENTO REALIZADO POR PROGRAMAS, MEDIDAS E PROJECTOS, SEGUNDO AS FONTES DE FINANCIAMENTO, EM 2010

Secretaria Regional dos Assuntos Sociais (continuação)

(Euros)

PROGRAMAS/MEDIDAS/PROJECTOS	Entidade	Âmbito Geográfico	Início	Termo	Co-Financiamento Programa	Fontes de Financiamento									Total PIDDAR	
						CAPÍTULO 50 DO ORÇAMENTO REGIONAL					Total Cap.50	OUTRAS FONTES				
						Financiamento Regional		Financ. Comunitário	Outras Fontes	Financiamento Regional		Financ. Comunitário	Outras Fontes			
						N. Co-Financ.	Cont. Interna							N. Co-Financ.		Cont. Interna
1	2	3	4	5	6	7	8	9	10	11=7+8+9+10	12	13	14	15	16=11+12+13+14+15	
Medida : Prevenção e combate a situações de risco						165 342	0	0	0	165 342	0	0	0	0	165 342	
Prevenção e Controlo da Doença	IASAÚDE, IP-RAM	REG	2008	2012		165 342	0	0	0	165 342	0	0	0	0	165 342	
Programa : Desenvolvimento territorial equilibrado						2 561 213	0	0	0	2 561 213	0	464 764	1 859 055	0	4 885 032	
Medida : Protecção do território e apoio ao socorro						2 561 213	0	0	0	2 561 213	0	464 764	1 859 055	0	4 885 032	
Apoio à Construção de Quartéis de Bombeiros	GAB	REG	1998	2012	PO FEDER	489 989	0	0	0	489 989	0	0	0	0	489 989	
Apoio às Associações de Bombeiros	GAB	REG	2007	2012		2 071 224	0	0	0	2 071 224	0	0	0	0	2 071 224	
INTERALTO - Dispositivo para Intervenção em Edifícios Altos	SRPC, IP-RAM	REG	2009	2010	PO FEDER	0	0	0	0	0	0	249 736	998 943	0	1 248 679	
PROTECFLOR - Dispositivo de Protecção e Defesa contra Incêndios Florestais	SRPC, IP-RAM	REG	2008	2010	PO FEDER	0	0	0	0	0	0	215 028	860 112	0	1 075 140	
NIFORMAR	SRPC, IP-RAM	REG	2010	2011	PO FEDER	0	0	0	0	0	0	0	0	0	0	
Programa : Infra-estruturas e Equipamentos Colectivos						9 705 684	0	0	0	9 705 684	0	0	0	0	9 705 684	
Medida : Melhoria e reordenamento da rede de infra-estruturas do sector da saúde						9 705 684	0	0	0	9 705 684	0	0	0	0	9 705 684	
Beneficiação das Estruturas Físicas dos Centros de Saúde	IASAÚDE, IP-RAM/SESARAM, E.P.E.	REG	2007	2010		636 017	0	0	0	636 017	0	0	0	0	636 017	
Equipamentos de Inovação e Substituição para os Centros de Saúde	IASAÚDE, IP-RAM/SESARAM, E.P.E.	REG	2007	2010		3 128 773	0	0	0	3 128 773	0	0	0	0	3 128 773	
Beneficiação das Estruturas Físicas Hospitalares	IASAÚDE, IP-RAM/SESARAM, E.P.E.	REG	2007	2010	PO FEDER	2 040 919	0	0	0	2 040 919	0	0	0	0	2 040 919	
Implementação do Plano Director do HCF	IASAÚDE, IP-RAM/SESARAM, E.P.E.	REG	2009	2010		3 899 975	0	0	0	3 899 975	0	0	0	0	3 899 975	
Construção de um Centro de Saúde e Lar de Idosos em Câmara de Lobos	GAB	CLB	2009	2012		0	0	0	0	0	0	0	0	0	0	
Programa : Aperfeiçoamento e Modernização do Sistema Administrativo						165 357	0	0	0	165 357	0	0	0	0	165 357	
Medida : Construção e remodelação de edifícios e equipamentos públicos						165 357	0	0	0	165 357	0	0	0	0	165 357	
Beneficiação das Estruturas Físicas do IASAÚDE	IASAÚDE, IP-RAM	FUN	2005	2011		165 357	0	0	0	165 357	0	0	0	0	165 357	

Quadro VIII – INVESTIMENTO REALIZADO POR PROGRAMAS, MEDIDAS E PROJECTOS, SEGUNDO AS FONTES DE FINANCIAMENTO, EM 2010

Secretaria Regional dos Assuntos Sociais (continuação)

(Euros)

PROGRAMAS/MEDIDAS/PROJECTOS	Entidade	Âmbito Geográfico	Início	Termo	Co-Financiamento Programa	Fontes de Financiamento									Total PIDAR
						CAPÍTULO 50 DO ORÇAMENTO REGIONAL				Total Cap.50	OUTRAS FONTES				
						Financiamento Regional		Financ. Comunitário	Outras Fontes		Financiamento Regional		Financ. Comunitário	Outras Fontes	
						N. Co-Financ.	Cont. Interna				N. Co-Financ.	Cont. Interna			
1	2	3	4	5	6	7	8	9	10	11=7+8+9+10	12	13	14	15	16=11+12+13+14+15
Programa : Cooperação						18 240	12 809	0	0	31 049	0	0	72 589	0	103 638
Medida : Cooperação inter-regional						18 240	12 809	0	0	31 049	0	0	72 589	0	103 638
PLESCAMAC II - Plano de Emergência Sanitária em caso de Catástrofes na Macaronésia	SRPC, IP-RAM	REG	2009	2011	PO MAC	0	7 593	0	0	7 593	0	0	43 027	0	50 620
BOMBERGIS - Criação de Sistema de Inform Territorial de Apoio à Luta Contra os Incêndios	SRPC, IP-RAM	REG	2009	2012	PO MAC	0	2 479	0	0	2 479	0	0	14 047	0	16 526
CINFORI - Cooperação em Incêndios Florestais e Inundações	SRPC, IP-RAM	REG	2009	2010	PO MAC	0	2 737	0	0	2 737	0	0	15 515	0	18 252
MOSQUÍMAC - Gestão Integrada do vector Aedes Aegypti	IASAÚDE, IP-RAM	REG	2009	2011	PO MAC	0	0	0	0	0	0	0	0	0	0
CERMAC - Centro de Treinamento em Robótica em Telecirurgia no Espaço Macaronésia	IASAÚDE, IP-RAM/SESARAM, E.P.E.	REG	2010	2010	PO MAC	18 240	0	0	0	18 240	0	0	0	0	18 240

