


# PIDDAR 2013

**Execução do PIDDAR 2013**

**Relatório de Execução do Programa de Investimentos  
e Despesas de Desenvolvimento da Região Autónoma da Madeira para 2013**

**(Versão revista)**





REGIÃO AUTÓNOMA DA MADEIRA  
GOVERNO REGIONAL

## CERTIDÃO

Luís Nuno Rebelo Fernandes de Olim, Chefe de Gabinete do Presidente do Governo da Região Autónoma da Madeira, em substituição do Secretário-Geral, certifico que no Livro de Atas número cento e trinta e seis, do Governo da Região Autónoma da Madeira, se encontra lavrada a Ata número trinta e sete da reunião ordinária realizada no dia dezasseis de outubro de dois mil e catorze de onde consta o seguinte-----

**Resolução número novecentos e cinquenta e nove barra dois mil e catorze.**-----

Considerando o Decreto Legislativo Regional número vinte e seis barra dois mil e três barra M, de vinte e três de agosto, com as alterações introduzidas pelo Decreto Legislativo Regional número três barra dois mil e onze barra M, de vinte e dois de fevereiro, que regula a organização e o funcionamento do sistema de planeamento da Região Autónoma da Madeira;-----

Considerando que, nos termos da alínea b) do número um do artigo nono do referido diploma, compete à Assembleia Legislativa da Madeira apreciar os relatórios de execução dos planos;-----

Considerando que, segundo o artigo décimo primeiro do mesmo diploma, cabe ao Conselho Económico e Social da Região Autónoma da Madeira emitir parecer sobre os relatórios de execução dos planos;-----


Considerando que cabe à Secção Regional da Madeira do Tribunal de Contas, no âmbito da emissão de parecer sobre as contas da Região Autónoma da Madeira, apreciar os relatórios de execução dos planos anuais;-----

Atendendo a que incumbe ao Governo Regional, nos termos do disposto na alínea c) do número três do artigo nono do supra citado diploma, a elaboração e aprovação dos relatórios de execução dos planos;-----

O Conselho do Governo resolve:-----

Um. Aprovar o Relatório de Execução do Programa de Investimentos e Despesas de Desenvolvimento da Região Autónoma da Madeira – PIDDAR dois mil e treze, que faz parte integrante da presente Resolução e que fica arquivado na Secretaria-Geral da Presidência;-----

Dois. Remeter o Relatório de Execução do Programa de Investimentos e Despesas de Desenvolvimento da Região Autónoma da Madeira para dois mil e treze à Assembleia Legislativa da Madeira, para os efeitos consignados na alínea b) do número um do artigo nono do Decreto Legislativo Regional número vinte e seis barra dois mil e três barra M, de vinte e três de agosto;-----



**REGIÃO AUTÓNOMA DA MADEIRA**  
GOVERNO REGIONAL

Três. Remeter o Relatório de Execução do Programa de Investimentos e Despesas de Desenvolvimento da Região Autónoma da Madeira (PIDDAR) dois mil e treze ao Conselho Económico e Social da Região Autónoma da Madeira, para os efeitos consignados no artigo décimo primeiro do Decreto Legislativo Regional número vinte e seis barra dois mil e três barra M, de vinte e três de agosto, com as alterações introduzidas pelo Decreto Legislativo Regional número três barradois mil e onze barra M, de vinte e dois de fevereiro;-----  
Quatro. Remeter o Relatório de Execução do Programa de Investimentos e Despesas de Desenvolvimento da Região Autónoma da Madeira (PIDDAR) dois mil e treze à Secção Regional da Madeira do Tribunal de Contas.-----

Secretaria-Geral da Presidência do Governo da Região Autónoma da Madeira, 20 de outubro de 2014 -----

O Chefe de Gabinete,

(Luís Nuno Rebelo Fernandes de Olin)

## Índice

|  |     |
|--|-----|
| Introdução.....  | 7   |
| I. Análise Global .....  | 11  |
| II. Análise por Programas e Medidas .....                                      | 17  |
| II.41. Inovação e qualidade .....  | 19  |
| II.42. Investigação e Desenvolvimento Tecnológico .....                        | 25  |
| II.43. Gestão do Ambiente e do Património Natural.....                         | 27  |
| II.44. Educação e Formação .....   | 37  |
| II.45. Desporto e Juventude .....  | 43  |
| II.46. Emprego e Trabalho.....   | 45  |
| II.47. Saúde .....   | 49  |
| II.48. Integração e Equidade Social.....                                       | 53  |
| II.49. Habitação e Realojamento .....  | 56  |
| II.50. Cultura e Património .....  | 59  |
| II.51. Desenvolvimento Territorial Equilibrado.....                            | 65  |
| II.52. Turismo.....  | 69  |
| II.53. Agricultura e Desenvolvimento Rural .....                               | 73  |
| II.54. Pescas e Aquicultura .....  | 81  |
| II.55. Desenvolvimento Empresarial .....                                       | 84  |
| II.56. Energia .....   | 87  |
| II.57. Infraestruturas e Equipamentos Coletivos.....                           | 89  |
| II.58. Aperfeiçoamento e Modernização do Sistema Administrativo .....          | 93  |
| II.59. Cooperação .....  | 99  |
| III. Desenvolvimento da Execução Financeira do Investimento .....              | 105 |
| III.1. Resumo por Programas / Fonte de Financiamento .....                     | 107 |
| III.2. Investimento por Departamento e Programa.....                           | 117 |
| III.3. Resumo do Investimento por Fontes de Financiamento .....                | 141 |
| III.4. Resumo do Investimento por Departamento e Fontes de Financiamento ..... | 145 |
| III.5. Investimento por Departamento, Programa e Medidas .....                 | 151 |
| III.6. Investimento - Projetos Novos e em Curso por Departamento .....         | 213 |
| III.7. Investimento por Programas, Medidas e Projetos .....                    | 221 |
| Vice-Presidência .....   | 223 |
| Secretaria Regional do Plano e Finanças .....                                  | 261 |
| Secretaria Regional do Ambiente e dos Recursos Naturais .....                  | 275 |



|  |     |
|--|-----|
| Secretaria Regional da Cultura, Turismo e Transportes .....                          | 295 |
| Secretaria Regional dos Assuntos Sociais .....                                       | 305 |
| Secretaria Regional da Educação e Recursos Humanos .....                             | 315 |
| III.8. Investimento por Programas, Medidas, Projetos e Fontes de Financiamento ..... | 331 |
| Vice-Presidência .....   | 333 |
| Secretaria Regional do Plano e Finanças .....  | 401 |
| Secretaria Regional do Ambiente e Recursos Naturais.....                             | 425 |
| Secretaria Regional da Cultura, Turismo e Transportes .....                          | 465 |
| Secretaria Regional dos Assuntos Sociais .....                                       | 483 |
| Secretaria Regional da Educação e Recursos Humanos .....                             | 495 |

## Siglas

|                  |   |               |  |
|------------------|---|---------------|--|
| <b>ACIDI</b>     | Alto-comissário para a Imigração e Diálogo Intercultural  | <b>CFE</b>    | Centro de Formalidades das Empresas da Madeira                 |
| <b>ADERAM</b>    | Agência de Desenvolvimento da Região Autónoma da Madeira  | <b>CLAII</b>  | Centro Local de Apoio à Integração de Imigrantes               |
| <b>APQ</b>       | Associação Portuguesa para a Qualidade                    | <b>CLB</b>    | Câmara de Lobos  |
| <b>ARD</b>       | Acordos de Regularização da Dívida                        | <b>CRITE</b>  | Comissão Regional para a Igualdade no Trabalho e no Emprego    |
| <b>ARE</b>       | Assembleia das Regiões Europeias                          | <b>DRAC</b>   | Direção Regional dos Assuntos Culturais                        |
| <b>AREAM</b>     | Agência Regional de Energia e Ambiente da Madeira         | <b>DISCA</b>  | Divulgação de Informação do Comércio agroalimentar             |
| <b>ARM, S.A.</b> | Águas e Resíduos da Madeira, S.A.                         | <b>DRADR</b>  | Direção Regional de Agricultura e Desenvolvimento Rural        |
| <b>BPR</b>       | Biblioteca Pública Regional                               | <b>DRAECE</b> | Direção Regional dos Assuntos Europeus e da Cooperação Externa |
| <b>BRQ</b>       | Barómetro Regional da Qualidade                           | <b>DRAF</b>   | Direção Regional de Assuntos Fiscais                           |
| <b>BIOBASE</b>   | Base de Dados da Biodiversidade do Arquipélago da Madeira | <b>DRAPL</b>  | Direção Regional da Administração Pública e Local              |
| <b>CAL</b>       | Calheta   | <b>DRAPS</b>  | Direção Regional para a Administração Pública de Porto Santo   |
| <b>CAPA</b>      | Centro de Abastecimento de produtos agrícolas             | <b>DRCIE</b>  | Direção Regional do Comércio, Indústria e Energia              |
| <b>CARAM</b>     | Centro de Abate da Região Autónoma da Madeira             | <b>DRE</b>    | Direção Regional de Estradas                                   |
| <b>CCM</b>       | Centro das Comunidades Madeirenses                        | <b>DRE</b>    | Direção Regional de Estatística                                |
| <b>CE</b>        | Comissão Europeia   | <b>DREP</b>   | Direção Regional de Edifícios Públicos                         |
| <b>CEHA</b>      | Centro de Estudos História do Atlântico                   | <b>DRP</b>    | Direção Regional das Pescas                                    |
| <b>CEIM</b>      | Centro de Empresas e Inovação da Madeira, Lda.            | <b>DRPA</b>   | Direção Regional do Património                                 |
| <b>CEPAM</b>     | Conservatório - Escola Profissional das Artes da Madeira  | <b>DRPRI</b>  | Direção Regional de Planeamento, Recursos e Infraestruturas    |

|                     |  |                    |   |
|---------------------|--|--------------------|---|
| <b>DRQP</b>         | Direção Regional de Qualificação Profissional                              | <b>GAB</b>         | Gabinete do Secretário  |
| <b>DRI</b>          | Direção Regional de Informática  | <b>HCF</b>         | Hospital Central do Funchal   |
| <b>DRJD</b>         | Direção Regional de Juventude e Desporto                                   | <b>IASAÚDE</b>     | Instituto de Administração da Saúde e Assuntos Sociais, IP-RAM                  |
| <b>DROTA</b>        | Direção Regional de Ordenamento do Território e Ambiente                   | <b>IDE, IP-RAM</b> | Instituto de Desenvolvimento Empresarial, IP-RAM                                |
| <b>DRT</b>          | Direção Regional do Turismo  | <b>IDR, IP-RAM</b> | Instituto de Desenvolvimento Regional, IP-RAM                                   |
| <b>EMPREENDINOV</b> | Sistema de Incentivos ao Empreendedorismo e Inovação                       | <b>IDT</b>         | Investigação e Desenvolvimento Tecnológico                                      |
| <b>EPFF-SM</b>      | Escola Profissional Doutor Francisco Fernandes, São Martinho               | <b>I&amp;DTI</b>   | Investigação e Desenvolvimento Tecnológico – Inovação                           |
| <b>EQUASS</b>       | European Quality in Social Services  | <b>IEM, IP-RAM</b> | Instituto de Emprego da Madeira, IP-RAM   |
| <b>ER</b>           | Estrada Regional   | <b>IEFP</b>        | Instituto de Emprego e Formação Profissional                                    |
| <b>ERQ</b>          | Estratégia Regional da Qualidade   | <b>IGH, S.A.</b>   | Investimentos e Gestão Hidroagrícola, S.A.                                      |
| <b>ETZO</b>         | Estação Transferência Zona Oeste   | <b>IGA, S.A.</b>   | Investimentos e Gestão da Água, S.A.  |
| <b>ETZL</b>         | Estação Transferência Zona Leste   | <b>IGServ.</b>     | Investimentos, Gestão e Serviços, S.A   |
| <b>ETRS</b>         | Estação de Tratamento Resíduos Sólidos                                     | <b>IHM</b>         | Investimentos Habitacionais da Madeira, E.P.E.                                  |
| <b>ETAR</b>         | Estação de Tratamento de Águas Residuais                                   | <b>Intervir+</b>   | Programa Operacional de Valorização do Potencial Económico e Coesão Territorial |
| <b>EXT</b>          | Exterior   | <b>IVBAM</b>       | Instituto do Vinho, do Bordado e do Artesanato da Madeira                       |
| <b>FEDER</b>        | Fundo Europeu Desenvolvimento Regional                                     | <b>LRVSA</b>       | Laboratório Regional de Veterinária e Segurança Alimentar                       |
| <b>FGPFP</b>        | Fundo de Gestão para Acompanhamento dos Programas de Formação Profissional | <b>MAC</b>         | Machico   |
| <b>FC</b>           | Fundo Comunitário  | <b>MAC</b>         | Madeira/Açores/Canárias   |
| <b>FSE</b>          | Fundo Social Europeu   | <b>MPB</b>         | Modo de Produção Biológico  |
| <b>FUN</b>          | Funchal  | <b>OIT</b>         | Organização Internacional do trabalho   |

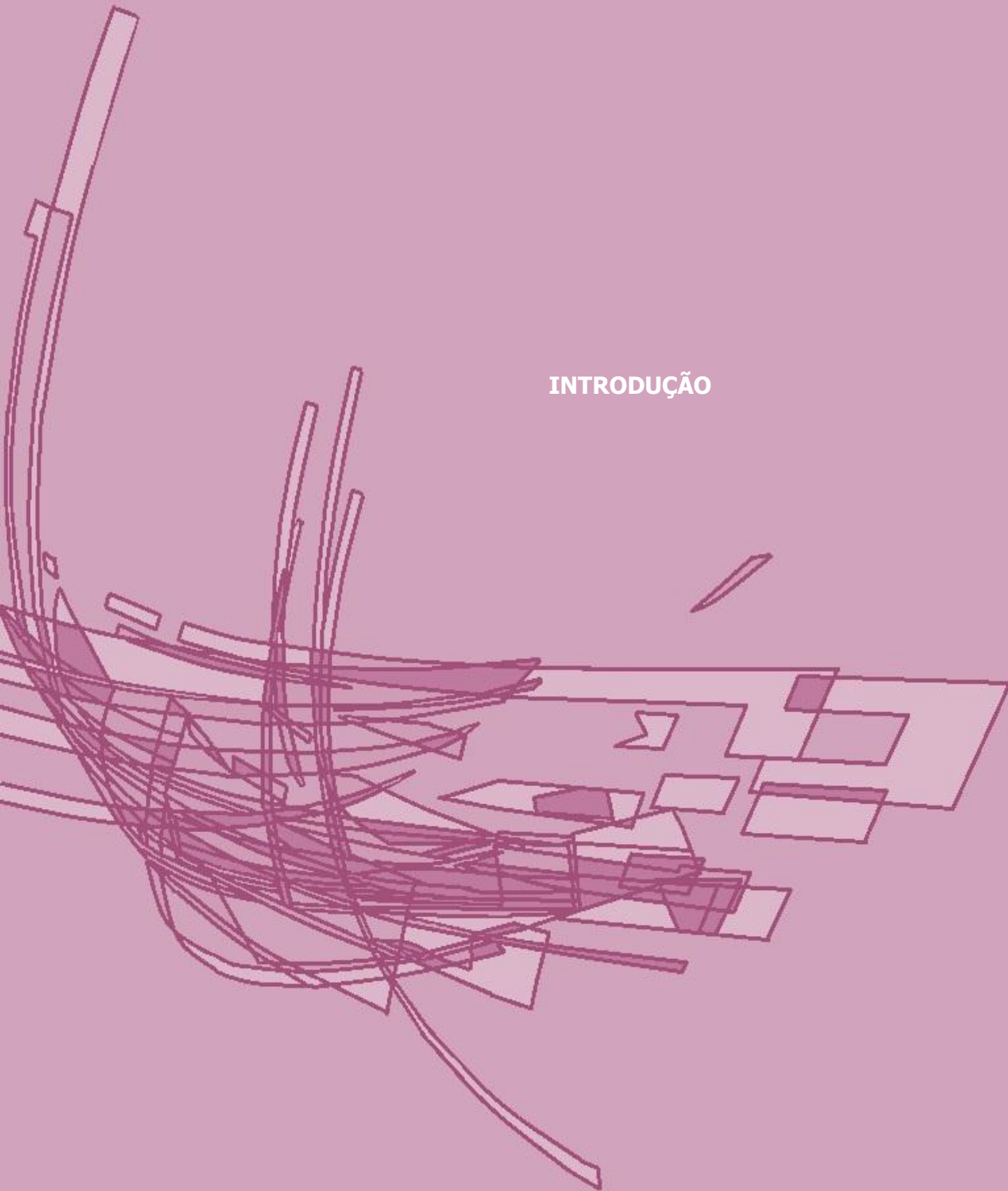


|               |   |                       |   |
|---------------|---|-----------------------|---|
| <b>OF</b>     | Outras Fontes   | <b>Ponta do Oeste</b> | Desenvolvimento da Zona Oeste da Madeira, S.A.                                  |
| <b>PAEF</b>   | Programa de Ajustamento Económico e Financeiro  | <b>PRIO</b>           | Plano Regional para a Igualdade de Oportunidades                                |
| <b>PAPEP</b>  | Programa de Apoio a Atletas de Elevado Potencial  | <b>PRODERAM</b>       | Programa de Desenvolvimento Rural da Região Autónoma da Madeira                 |
| <b>PAUER</b>  | Projeto de Avaliação e Utilização de Energias Renováveis                                  | <b>PROMAR</b>         | Programa Operacional Pesca  |
| <b>PCT</b>    | Programa de Cooperação Transnacional  | <b>QUALIFICAR+</b>    | Sistema de Incentivos à Qualificação Empresarial                                |
| <b>PDES</b>   | Plano de Desenvolvimento Económico e Social   | <b>QREN</b>           | Quadro de Referência Estratégico Nacional                                       |
| <b>PDR</b>    | Plano Desenvolvimento Rural   | <b>RAM</b>            | Região Autónoma da Madeira  |
| <b>PEX</b>    | Prémio de Excelência do Sistema Português de Qualidade                                    | <b>RBV</b>            | Ribeira Brava   |
| <b>PGRH</b>   | Plano de Gestão da Região Hidrográfica  | <b>REG</b>            | Região  |
| <b>PIDDAR</b> | Plano e Programa de Investimentos e Despesas de Desenvolvimento da Administração Regional | <b>RICA</b>           | Rede de Informação de Contabilidade Agrícolas                                   |
| <b>PME</b>    | Pequenas e Médias Empresas  | <b>SCR</b>            | Santa Cruz  |
| <b>PMZ</b>    | Porto Moniz   | <b>SESARAM</b>        | Serviço de Saúde da Região Autónoma da Madeira, E.P.E.                          |
| <b>PNM</b>    | Parque Natural da Madeira   | <b>SFA</b>            | Serviços e Fundos Autónomos   |
| <b>PMOT</b>   | Planos Municipais de Ordenamento do Território  | <b>SAN</b>            | Santana   |
| <b>PO</b>     | Programa Operacional  | <b>SIGO</b>           | Sistema de Informação de Gestão Orçamental                                      |
| <b>PSL</b>    | Ponta do Sol  | <b>SIRE</b>           | Sistema de Incentivos à Revitalização Empresarial das Micro e Pequenas Empresas |
| <b>PST</b>    | Porto Santo   | <b>SRA</b>            | Secretaria Regional do Ambiente e dos Recursos Naturais                         |



|             |  |                             |  |
|-------------|--|-----------------------------|--|
| <b>SRAS</b> | Secretaria Regional dos Assuntos Sociais                 | <b>STENCIL</b>              | Science Teaching European Network Contribution to Innovation in Learning |
| <b>SRE</b>  | Secretaria Regional da Educação e Recursos Humanos       | <b>TICE</b>                 | Tecnologias de Informação e Comunicação na Educação                      |
| <b>SRF</b>  | Secretaria Regional do Plano e Finanças                  | <b>Valor Ambiente, S.A.</b> | Valor Ambiente - Gestão e Administração de Resíduos da Madeira, S.A.     |
| <b>SRPC</b> | Serviço Regional de Proteção Civil, IP-RAM               | <b>VCC</b>                  | Vários concelhos   |
| <b>SRT</b>  | Secretaria Regional da Cultura, do Turismo e Transportes | <b>VP</b>                   | Vice-Presidência do Governo Regional                                     |
| <b>SVC</b>  | São Vicente  |                             |  |

## INTRODUÇÃO





## Introdução

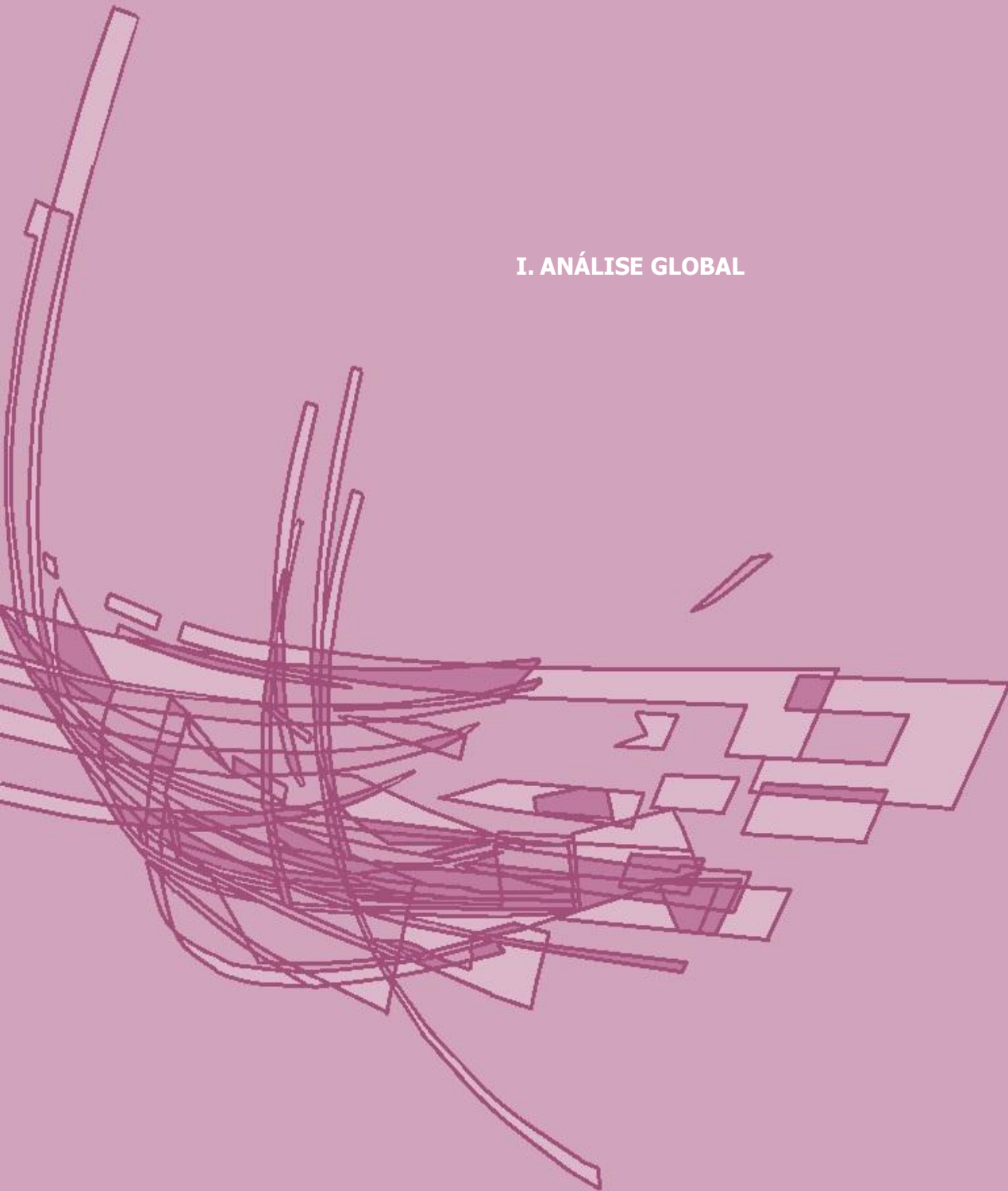
A execução do Programa de Investimentos e Despesas de Desenvolvimento da Administração Regional da Região Autónoma da Madeira (PIDDAR) para o ano 2013, materializada no presente documento, demonstra a intervenção pública na implementação da estratégia delineada no Plano de Desenvolvimento Económico e Social (PDES) para o período 2007-2013, bem como a concretização dos objetivos definidos no Programa do Governo Regional para o período 2011-2015.

O presente Relatório procura pois dar conta do esforço interventivo do Governo Regional em prol do desenvolvimento sustentado da Região Autónoma da Madeira (RAM), apresentando, de forma sistematizada, a análise da execução material e financeira dos investimentos, tanto do ponto de vista global, como a nível dos Programas e Medidas que refletem os objetivos definidos para o ano 2013 no âmbito do PIDDAR, assim como disponibiliza, de forma pormenorizada, toda a informação financeira considerada relevante.

O PIDDAR tem expressão financeira no Mapa IX do Orçamento da Região Autónoma da Madeira, enquanto que a respetiva execução integra o Anexo XIV da Conta da Região.



## I. ANÁLISE GLOBAL







## Análise Global

O Plano e Programa de Investimentos e Despesas de Desenvolvimento da Administração Regional para o ano 2013, foi aprovado pela Resolução da Assembleia Legislativa da Madeira n.º 1/2013/M, publicada em 2 de janeiro.

O PIDDAR 2013 enquadra-se na estratégia definida no Plano de Desenvolvimento Económico e Social para o período 2007-2013 e no Programa de Governo 2011-2015.

O contexto orçamental em que decorreu a execução dos projetos incluídos no PIDDAR 2013 foi definido no Decreto Legislativo Regional n.º 42/2012/M, publicado em 31 de dezembro e regulamentado através do Decreto Regulamentar Regional n.º 9/2013/M, publicado em 22 de maio.

Ao longo do ano, a dotação inicial foi objeto de alterações, quer através de alterações orçamentais, quer decorrente do orçamento retificativo, o que representou um reforço de 917 343 508 euros, fixando-se a dotação financeira final em 1 442 194 414 euros.

A execução de 2013, num total de 1 285 628 043 euros, correspondeu a 89,1% da dotação disponível e englobou 29 741 017 euros de Financiamento Nacional, 94 214 880 euros de recursos comunitários, sendo os restantes 1 161 672 146 euros provenientes de Financiamento Regional.

O quadro que se segue ilustra a repartição do montante de despesa realizada pelas prioridades de desenvolvimento estabelecidas para o médio prazo no âmbito do PDES 2007-2013.

### Quadro 1 – Repartição da despesa realizada por prioridades de desenvolvimento

Unidade: mil euros

| Prioridades de Desenvolvimento   | Valor                | Estrutura % |
|--|----------------------|-------------|
| Prioridades estratégicas   |                      |             |
| Inovação, Empreendedorismo e Sociedade do Conhecimento                     | 6 645 483            | 0,5         |
| Desenvolvimento Sustentável – Dimensão Ambiental                           | 101 841 853          | 7,9         |
| Potencial Humano e Coesão Social   | 50 507 739           | 3,9         |
| Cultura e Património   | 4 308 661            | 0,3         |
| Coesão Territorial e Desenvolvimento Equilibrado                           | 62 021 639           | 4,8         |
| Prioridades Temáticas  |                      |             |
| Turismo  | 12 042 018           | 0,9         |
| Agricultura e Desenvolvimento Rural, Pesca, Indústria, Comércio e Serviços | 40 886 727           | 3,2         |
| Infraestruturas Públicas e Equipamentos Coletivos                          | 1 003 497 054        | 78,1        |
| Governança Regional e Sub-regional   | 3 876 867            | 0,3         |
| <b>TOTAL</b>   | <b>1 285 628 043</b> | <b>100</b>  |

Fonte: VP, SRF, SRA, SRT, SRAS e SRE

De entre as intervenções que, no quadro do PIDDAR 2013, concorreram para as prioridades estratégicas consubstanciadas no PDES 2007-2013, destacam-se as afetas aos Programas com enquadramento na

Prioridade "Coesão Territorial e Desenvolvimento Equilibrado". Tais intervenções representaram 4,8% do total executado no âmbito do Plano de Investimentos para o ano em causa.

Quanto ao contributo para as prioridades temáticas, são de referenciar os investimentos realizados ao abrigo dos Programas que concorrem para a Prioridade "Infraestruturas Públicas e Equipamentos Coletivos", com um grau de representatividade de 78,1% na estrutura dos Investimentos do Plano em 2013.

O quadro seguidamente apresentado resume a repartição do investimento entre os diferentes departamentos do Governo Regional.

Quadro 2 – Repartição da despesa realizada por departamentos

| Departamentos                  | Valor                | Unidade: mil euros |
|--------------------------------|----------------------|--------------------|
|                                |                      | Estrutura %        |
| Vice-Presidência               | 979 953 203          | 76,2               |
| Plano e Finanças               | 181 431 762          | 14,1               |
| Ambiente e Recursos Naturais   | 25 083 335           | 2,0                |
| Cultura, Turismo e Transportes | 28 104 793           | 2,2                |
| Assuntos Sociais               | 25 571 709           | 2,0                |
| Educação e Recursos Humanos    | 45 483 240           | 3,5                |
| <b>TOTAL</b>                   | <b>1 285 628 043</b> | <b>100,0</b>       |

Fonte: Sistema de Informação de Gestão Orçamental (SIGO)

De acordo com o quadro supra, a Vice-Presidência do Governo Regional absorveu a fatia mais significativa (76,2%) da despesa executada no ano em análise, seguida da Secretaria Regional do Plano e Finanças (14,1%) e das Secretarias Regionais de Educação e Recursos Humanos (3,5%), da Cultura, Turismo e Transportes (2,2%), do Ambiente e Recursos Naturais (2,0%) e Assuntos Sociais (2,0%).

Na esfera da atuação da Vice-Presidência do Governo Regional, 95,1% do respetivo investimento foi direcionado para as Infraestruturas e Equipamentos Coletivos, contribuindo na melhoria e reordenamento da rede de infraestruturas de ensino, desportivas e de recreio e do sector da saúde, bem como para a melhoria da segurança e operacionalidade das infraestruturas e equipamentos e para a melhoria das acessibilidades internas e externas e reforço da mobilidade.

No contexto das intervenções da Secretaria Regional do Plano e Finanças, as direcionadas à Habitação e Realojamento, bem como à conservação e qualificação do património cultural e religioso, foram executadas a 100%.

No âmbito das competências da Secretaria Regional de Educação e Recursos Humanos, o investimento destinado à Inovação e Qualidade, absorveu, no seu conjunto, 92,2% da despesa concretizada por este Departamento.

O investimento efetuado pela Secretaria Regional da Cultura, Turismo e Transportes em prol da melhoria das acessibilidades internas e externas e reforço da mobilidade, constituiu 93,6% do montante despendido por este Departamento.

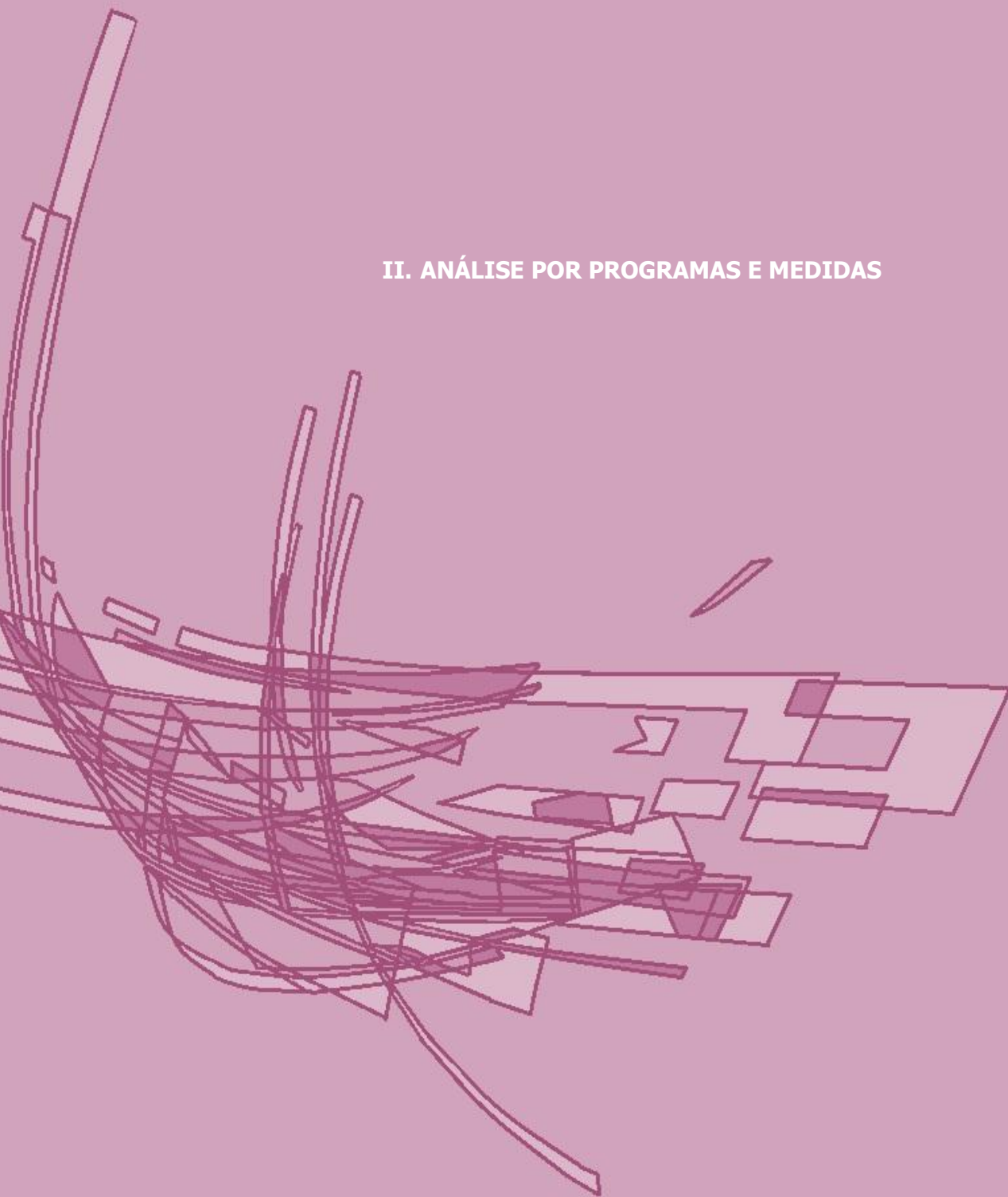


A Secretaria Regional dos Assuntos Sociais afetou 94,8% da sua execução na promoção da Habitação com integração Social, Urbanística e Paisagística.

Do valor investido pela Secretaria Regional do Ambiente e Recursos Naturais 92,1% foram destinados ao Desenvolvimento Territorial Equilibrado, sendo a grande fatia destinada ao Desenvolvimento Social e Comunitário.



## II. ANÁLISE POR PROGRAMAS E MEDIDAS





## II.41. INOVAÇÃO E QUALIDADE

Os investimentos e ações integrados neste Programa visam contribuir, a médio e longo prazo, para o reforço da capacidade competitiva da Região Autónoma da Madeira (RAM), designadamente através da criação de condições propiciadoras ao aprofundamento da sociedade do conhecimento, à promoção do empreendedorismo e ao estímulo a uma cultura de qualidade.

As Medidas de intervenção do PIDDAR que enquadram tais investimentos e ações, concretizados durante o ano 2013 pela Vice-Presidência do Governo Regional (VP) e pela Secretaria Regional de Educação e Recursos Humanos (SRE), são as seguintes:

- M-001 – Promoção da inovação e sociedade do conhecimento;
- M-002 – Promoção do empreendedorismo;
- M-003 – Fomento da utilização das tecnologias da informação e da comunicação;
- M-004 – Estímulo a uma cultura regional para a qualidade.

### Despesa pública e financiamento

Quadro 3 – Investimento realizado por Programa e Medidas

Unidade: euros

| Programa/Medida  | Fontes de Financiamento |                  |                  | Total            |
|--|-------------------------|------------------|------------------|------------------|
|  | Nacional                | Comunitário      | Regional         |                  |
| <b>Inovação e Qualidade</b>  | <b>0</b>                | <b>5 000 833</b> | <b>1 299 950</b> | <b>6 300 784</b> |
| Promoção da inovação e sociedade do conhecimento                     | 0                       | 2 446 856        | 0                | <b>2 446 856</b> |
| Promoção do empreendedorismo   | 0                       | 2 206 484        | 749 107          | <b>2 955 591</b> |
| Fomento da utilização das tecnologias da informação e da comunicação | 0                       | 347 494          | 420 528          | <b>768 022</b>   |
| Estímulo a uma cultura regional para a qualidade                     | 0                       | 0                | 130 315          | <b>130 315</b>   |

Fonte: SIGO

A despesa pública efetuada no quadro deste Programa ascendeu a 6 300 784 euros, o que representa 0,5% da despesa total com os Investimentos do Plano em 2013 e uma taxa de execução de 83,4%.

No que concerne às fontes de financiamento, 5 000 833 euros corresponde a financiamento comunitário gerido diretamente pelos Serviços e Fundos Autónomos (SFA) com responsabilidade na gestão dos projetos neste Programa.

No que concerne ao desempenho por Medidas destacam-se as intervenções dirigidas à promoção do empreendedorismo (Medida 002) que abarcou 46,9% da despesa efetuada no âmbito do Programa.

Por seu turno, as Medidas destinadas à promoção da inovação e sociedade do desenvolvimento (Medida 001), ao fomento da utilização das tecnologias da informação e da comunicação (Medida 003) e ao estímulo a uma cultura regional para a qualidade (Medida 004) absorveram 38,8%, 12,2% e 2,1%, respetivamente.

## Principais atuações por Medida

### M-001 – Promoção da inovação e sociedade do conhecimento

O desempenho do projeto “+Conhecimento”, refletiu-se numa taxa de execução de 90,6%. Este sistema de incentivos apoiou projetos de investigação e desenvolvimento tecnológico (I&DT) e de demonstração tecnológica, liderados por empresas.

Em 2013 foram efetuados sete pagamentos aos beneficiários deste Sistema de Incentivos.

### M-002 – Promoção do empreendedorismo

O investimento realizado nesta medida – num total de 2 955 591 euros, e a que correspondeu um nível de execução de 77,5% - engloba as intervenções dirigidas pelo Centro de Empresas de Inovação da Madeira, Lda. (CEIM, Lda.) e pelo Instituto de Desenvolvimento Empresarial, IP-RAM (IDE, IP-RAM).

No âmbito das intervenções a cargo do CEIM, Lda. merece realce as relacionadas com a incubadora, os escritórios virtuais, os serviços de Co-Work, a disponibilização da sala Steve Jobs, o acompanhamento de beneficiários enquanto organismo especializado do sistema de incentivos Empreendinov. Algumas outras atividades tiveram em 2013 um ano de muita projeção como é o caso dos projetos relacionados com a promoção de “Web based” e com a Gestão da Inovação.

Consciente da situação atual das empresas, como forma de revitalizar e dinamizar a incubadora e de se aproximar das necessidades e expectativas das nossas empresas, o CEIM, Lda. resolveu já no 2º semestre de 2012, disponibilizar dois novos serviços às empresas, o de incubação física, tornando este serviço mais económico mas também com a inclusão de um menor número de benefícios, e o de Co-work. Face a este modelo, em 2013 a incubadora teve uma ocupação próxima dos 100%. Complementarmente, o CEIM, Lda. disponibilizou na incubadora, a sala Steve Jobs para ser utilizada a título gratuito pelos alunos da Universidade da Madeira, para conjuntamente com outros colegas, desenvolverem os seus projetos de investigação nas áreas das Tecnologias de Informação e Comunicação. Deste modo, os interessados dispõem de um espaço comum em ambiente empreendedor, sendo acompanhados pelo CEIM, Lda., no sentido de os apoiar na empresarialização desses projetos.

Para além do referido anteriormente, foi dada continuidade ao programa Erasmus para Jovens Empreendedores - 3ª edição (programa de intercâmbio de empreendedores cujo objetivo é contribuir para o reforço do espírito empresarial, incremento da competitividade e da internacionalização da atividade das PME europeias), bem como ao desenvolvimento do projeto rs4e – Road Show for Entrepreneurship, projeto de sensibilização para o empreendedorismo nos ensinamentos básico, secundário, profissional e universitário.



Na vertente da promoção da propriedade industrial, o CEIM, Lda. deu continuidade ao trabalho que efetua já desde 2003, nomeadamente ao atendimento e apoio ao utente através de diversos esclarecimentos sobre as modalidades de direitos existentes, sobre as formas de proteção mais adequadas atendendo às necessidades de cada caso concreto, bem como através da instrução efetiva de processos, entre outros apoios, como sejam os acordos de confidencialidade e os licenciamentos de tecnologia.

Simultaneamente em 2013, promoveu-se a dinamização de dois novos programas, que serão plurianuais, um na vertente de promoção de projetos “web based” que utiliza o capital humano jovem disponível e/ou que tem interesse por estas matérias, e apoia o desenvolvimento de projetos nestas áreas, e um outro na área da inovação empresarial, cujo principal objetivo é apoiar as empresas existentes na criação e otimização de sistemas de suporte e de gestão da inovação.

Das atividades do IDE, IP-RAM destaca-se o projeto “Sistema de Incentivos ao Empreendedorismo e Inovação”, sendo objeto de cofinanciamento através do Programa Operacional de Valorização do Potencial Económico e Coesão Territorial da Região Autónoma da Madeira (Programa Intervir+), apresenta uma taxa de execução de 84,8%. Durante o ano 2013 foram efetuados trinta e quatro pagamentos a empresas beneficiárias deste sistema de incentivos.

### **M-003 – Fomento da utilização das tecnologias da informação e da comunicação**

Esta medida obteve uma execução de 768 022 euros, distribuída por 5 projetos, e apresenta uma taxa de execução de 92,2%.

Os investimentos da SRE prosseguiram os seguintes projetos:

- O projeto “Fomento da Utilização de PC e Internet” - com uma execução de 88,9%, apoiou os agregados familiares na aquisição de computadores pessoais multimédia, incluindo as respetivas impressoras, ligação à Internet, bem como o restante equipamento necessário para a utilização dos mesmos no domicílio. Até dezembro de 2013 foram entregues 7073 computadores, o que representa uma taxa de execução física do projeto de 96%;
- Infraestrutura Tecnológica da Educação - foram adquiridos serviços de comunicação de dados, acesso à internet e conectividade para as escolas da RAM, e para o edifício sede e organismos da Secretaria Regional de Educação e Recursos Humanos, através de concurso público. O investimento realizado representou 98,5% do previsto.

Por outro lado, verificou-se a existência de projetos sem execução, resultado das restrições orçamentais que ocorreram durante o ano 2013.

## M-004 – Estímulo a uma cultura regional para a qualidade

Os investimentos realizados nesta medida correspondem a dois projetos da Direção Regional do Comércio, Indústria e Energia (DRCIE) e um projeto do Gabinete do Vice Presidente, atingindo um total executado de 130 315 euros, a que correspondem a uma taxa de execução de 62,4%.

No âmbito do projeto “Programa de Promoção da Qualidade” a DRCIE colaborou com a Associação Portuguesa para a Qualidade (APQ) – Delegação Regional da Madeira, na realização de um seminário subordinado ao tema “Certificação da Qualidade dos Serviços Sociais (EQUASS - European Quality in Social Services)”, com o objetivo de debater as problemáticas de maior relevância e os desafios que se colocam hoje às organizações que integram este sector.

Ainda em 2013, promoveu-se a participação da Região Autónoma da Madeira, através da DRCIE, no 38º Colóquio da Qualidade, que se realizou em Lisboa, com o tema “A Qualidade para um Futuro Sustentável”, no âmbito da atualização da Estratégia Regional para a Qualidade.

Este tipo de eventos tem como objetivo promover a qualidade na Região, proporcionando fóruns de discussão na temática em apreço, incentivando entidades públicas e privadas a seguir o caminho da excelência organizacional.

No que concerne ao projeto “Implementação da Estratégia Regional para a Qualidade na RAM”, encetaram-se os procedimentos de aquisição para a realização de um novo Barómetro Regional da Qualidade (BRQ) e para a aquisição/produção de material de merchandising no âmbito da Campanha de Sensibilização para a Qualidade (nomeadamente t-shirts e bonés alusivos a esta temática), cujo propósito é transformar o conceito de qualidade em algo familiar. A realização do BRQ, que consiste num painel de indicadores que pretende aferir os níveis de qualidade na Região, em diferentes domínios relevantes, foi adjudicada ainda em 2013, mas o procedimento de aquisição do material de merchandising acabou por ser anulado, por razões alheias à DRCIE.

Realizaram-se diversas ações de sensibilização junto das escolas, nomeadamente no concelho da Ribeira Brava, e promoveram-se ainda ações de inserção gratuita de publicidade nas rádios locais. Realizou-se igualmente, de forma periódica, a atualização do Portal da Qualidade.

Em 2013, desenvolveram-se os trabalhos de elaboração e fornecimento de um serviço de atualização e revisão da Estratégia Regional para a Qualidade (ERQ) na RAM, procurando adaptá-la ao contexto atual e aos desafios que se irão colocar à Região até 2020, oito anos após o início da implementação da primeira estratégia regional para a qualidade.

Organizaram-se diversas ações de divulgação das atividades dos serviços da metrologia, nomeadamente através de visitas de estudo de escolas secundárias e profissionais da Região, às instalações do Laboratório de Metrologia da Madeira.



Durante o ano de 2013, e no âmbito da criação do modelo de gestão para a administração pública, foi efetuado um descritivo sobre o objetivo e cronograma do projeto, bem como realizados os primeiros contactos com os parceiros.

Não foi executada a ação de implementação da metodologia 5 S's, por não se reunir as condições adequadas para o efeito.



## II.42. INVESTIGAÇÃO E DESENVOLVIMENTO TECNOLÓGICO

Os investimentos realizados no âmbito deste Programa confluem para o propósito de criar mecanismos que acelerem o desenvolvimento regional nas áreas da inovação, sociedade do conhecimento e do empreendedorismo, através da consolidação de um cluster centrado na investigação, desenvolvimento tecnológico e inovação, orientado para a captação de investimento direto estrangeiro e para a atração de competências externas.

As despesas de investimento realizadas no âmbito do presente Programa têm enquadramento na Medida - 005 – Promoção da investigação e do desenvolvimento tecnológico.

### Despesa pública e financiamento

Quadro 4 – Investimento realizado por Programa e Medidas

Unidade: euros

| Programa/Medida   | Fontes de Financiamento |              |                | Total          |
|---|-------------------------|--------------|----------------|----------------|
|   | Nacional                | Comunitário  | Regional       |                |
| <b>Investigação e desenvolvimento tecnológico</b>         | <b>0</b>                | <b>1 145</b> | <b>343 554</b> | <b>344 699</b> |
| Promoção da investigação e do desenvolvimento tecnológico | 0                       | 1 145        | 343 554        | <b>344 699</b> |

Fonte: SIGO

No âmbito deste Programa foram investidos 344 699 euros, o que equivale a 0,03% da despesa global do PIDDAR e a uma execução na ordem dos 84,6%.

O investimento efetuado teve origem na sua maioria no Financiamento Regional (99,7%), correspondendo o financiamento comunitário apenas a 0,3% do investimento.

### Principais atuações por Medida

#### M-005 – Promoção da investigação e do desenvolvimento tecnológico

O investimento realizado nesta medida foi na sua globalidade concretizado pela Secretaria Regional da Educação e Recursos Humanos nos projetos " Investigação e Desenvolvimento Tecnológico do Programa CARNEGIE MELLON", "STENCIL – Science Teaching European Network Contribution to Innovation in Learning" e "ICTWORK - A Good Chance to Stay and Work Here in My Region".

A boa performance destes projetos permitiu que a medida atingisse uma taxa de execução de 84,6%.



**II.43. GESTÃO DO AMBIENTE E DO PATRIMÓNIO NATURAL**

Este Programa integrou, no ano em análise, intervenções da responsabilidade da Vice-Presidência do Governo Regional e da Secretaria Regional do Ambiente e Recursos Naturais (SRA) que contemplam as principais valências do desenvolvimento sustentável, aos seguintes níveis: monitorização e controlo da qualidade do ambiente; preservação e valorização da natureza e da biodiversidade; valorização das florestas e áreas protegidas; proteção e utilização sustentável dos recursos hídricos; gestão sustentável de resíduos; criação/melhoramento de sistemas de drenagem, tratamento e destino final de águas residuais; prevenção e mitigação de riscos naturais e antrópicos e proteção e valorização da orla costeira.

As ações implementadas em 2013 inserem-se nas seguintes Medidas:

- M-006 – Gestão ambiental sustentável;
- M-007 – Conservação da natureza e biodiversidade;
- M-008 – Valorização dos recursos hídricos e gestão de resíduos;
- M-009 – Conservação das florestas e áreas protegidas;
- M-010 – Prevenção de riscos naturais;
- M-011 – Proteção e valorização da orla costeira;
- M-012 – Informação e sensibilização ambiental.

**Despesa pública e financiamento**

Quadro 5 – Investimento realizado por Programa e Medidas

Unidade: euros

| Programa/Medida  | Fontes de Financiamento |                   |                   | Total              |
|--|-------------------------|-------------------|-------------------|--------------------|
|  | Nacional                | Comunitário       | Regional          |                    |
| <b>Gestão do Ambiente e do Património Natural</b>      | <b>19 412 796</b>       | <b>36 417 309</b> | <b>46 011 748</b> | <b>101 841 853</b> |
| Gestão ambiental sustentável                           | 0                       | 0                 | 26 561            | <b>26 561</b>      |
| Conservação da natureza e biodiversidade;              | 0                       | 134 688           | 264 287           | <b>398 975</b>     |
| Valorização dos recursos hídricos e gestão de resíduos | 0                       | 0                 | 9 475 563         | <b>9 475 563</b>   |
| Valorização das florestas e áreas protegidas           | 0                       | 31                | 364 354           | <b>364 384</b>     |
| Prevenção de riscos naturais                           | 17 921 301              | 36 250 197        | 13 233 674        | <b>67 405 172</b>  |
| Proteção e valorização da orla costeira                | 1 491 495               | 0                 | 22 201 557        | <b>23 693 052</b>  |
| Informação e sensibilização ambiental                  | 0                       | 32 393            | 445 753           | <b>478 146</b>     |

Fonte: SIGO

A despesa pública total realizada no quadro deste Programa ascendeu a 101 841 853 euros e apresentou uma taxa de execução de 83,7%.

Em termos de fontes de financiamento, verifica-se que uma grande fatia (35,8%) foi proveniente do financiamento comunitário, nomeadamente através do Eixo Prioritário 4 do Programa Operacional Temático

Valorização do Território (POVT). O financiamento nacional, com 19,1% da despesa do Programa, corresponde ao financiamento efetuado à luz da Lei de Meios.

No que respeita a distribuição da execução pelas Medidas, é de salientar o desempenho da Medida M-011 - Proteção e valorização da orla costeira, que apresenta uma execução de 99,7% da despesa realizada, seguida das Medidas M-008 - Valorização dos recursos hídricos e gestão de resíduos (85,3%), M-010 - Prevenção de riscos naturais (80,0%), M-012 - Informação e sensibilização ambiental (70,4%) e M-009 - Valorização das florestas e áreas protegidas (52,9%).

## Principais atuações por Medida

### M-006 – Gestão ambiental sustentável

De entre as atuações realizadas com vista a assegurar as condições necessárias a uma gestão ambiental promotora de um desenvolvimento sustentável, salientam-se as seguintes:

- Realização de ações de sensibilização/fiscalização ambiental em diversos tipos de estabelecimentos comerciais, com especial relevância à temática da gestão dos óleos alimentares usados nos estabelecimentos de restauração;
- Incorporação dos valores ambientais nos procedimentos que abrangem projetos de investimento, através da utilização de instrumentos preventivos da política do ambiente e instrumentos de controlo ambiental, e gestão de informação dos resíduos produzidos na Região, resultando na produção de dados estatísticos associados aos fluxos específicos de resíduos.

Quanto à realização desta medida, observa-se uma taxa de 17,0%, ficando abaixo do previsto, uma vez que, por questões logísticas, não foram realizadas, na totalidade, os programas de fiscalização ambiental, e não foram efetuadas prestações associadas ao concurso público internacional "Elaboração do estudo sobre as vulnerabilidades e repostas para as alterações climáticas no Arquipélago da Madeira" e ao concurso "Reestruturação e Manutenção da Rede de Qualidade do AR da RAM".

### M-007 – Conservação da natureza e biodiversidade

De entre os investimentos e ações realizados pela SRA, através da Direção Regional de Florestas e Conservação da Natureza e do Parque Natural da Madeira (PNM), no domínio da conservação da natureza e da biodiversidade, tendo em vista, sobretudo, a conservação de espécies endémicas e respetivos habitats, com particular enfoque na preservação de espécies ameaçadas de extinção, e a gestão das áreas protegidas, de acordo com as exigências decorrentes do estatuto que lhes está atribuído, destacam-se as seguintes:

- Realização de estudos de sistemática e evolução dos recursos genéticos vegetais naturais de espécies indígenas; recolha de informação fundamental para a caracterização qualitativa e quantitativa das comunidades vegetais dos ilhéus do Porto Santo, tendo como objetivo a monitorização da evolução das comunidades vegetais e espécies nativas; avaliação da dinâmica de



comunidades vegetais e de espécies endémicas na Selvagem Pequena; elaboração de estratégias de recuperação de espécies e habitats ameaçados; manutenção das coleções de Herbário e do Museu de História Natural, tendo-se incorporado novos exemplares no herbário; manutenção das coleções do Banco de sementes de espécies indígenas;

- Prestação de serviços de auditoria financeira ao 3º e último período de execução do projeto Netbiome; assinatura do contrato-programa entre a SRA e a Universidade da Madeira, com vista à definição do processo de cooperação financeira do projeto SafePGR, aprovado na 1ª Joint call do projeto Netbiome;
- Continuação de ações conducentes à monitorização e conservação de várias espécies, designadamente a freira-do-Bugio *Pterodroma deserta*; o lobo-marinho *Monachus monachus monachus* e a freira-da-Madeira *Pterodroma madeira*; ações de monitorização do estado de conservação do ecossistema e freira-da-Madeira; prospeção e monitorização de novas áreas de nidificação da freira-da-Madeira no Maciço Montanhoso Oriental após os incêndios; ações de divulgação, bem como o acompanhamento de visitantes à área de nidificação desta espécie; monitorização da erradicação das plantas de espécies invasoras;
- Manutenção das ações de apoio aos agricultores, sob a forma de medidas preventivas, de modo a minimizar a ação da espécie prioritária Pombo Trocaz *Columba trocaz* nas culturas agrícolas;
- Realização de ações tendo em vista a redução do impacto das espécies invasoras nos ilhéus do Porto Santo, designadamente, ações de monitorização e conservação das espécies prioritárias; apoio e promoção de ações de investigação; produção de materiais de divulgação e merchandising;
- Continuação de ações de inventariação e avaliação do património rural construído na área de PNM, permitindo assim a implementação de medidas que visem a salvaguarda e a manutenção desta identidade regional;
- Carregamento de 177 documentos na Base de Dados da Biodiversidade do Arquipélago da Madeira (BIOBASE);
- Execução de procedimentos de gestão do projeto LIFE+ NATUREZA "Recuperação e Conservação de Espécies e Habitats no Maciço Montanhosos da Madeira"; inventário da distribuição das espécies vegetais e animais alvo do projeto e organização da informação em mapas; inventário da distribuição das espécies invasoras *Cytisus scoparius* e *Ulex europeus* e identificação das áreas críticas para a ocorrência destas espécies; recolha de sementes e sua conservação nas coleções ativas e de base do Banco de sementes do Jardim Botânico da Madeira; propagação de plantas das espécies alvo do projeto por sementeira e por estacaria; seleção e delimitação de áreas para intervenção no âmbito das ações de fomento dos habitats alvo do projeto e de recuperação de espécies; criação de planos de ação das espécies e habitats alvo do projeto; realização de diversas ações de sensibilização ambiental, nomeadamente: palestras em escolas e hotéis, sobre o maciço montanhoso, seus recursos naturais, as ameaças e o projeto LIFE Maciço Montanhoso e workshops sobre diversas temáticas relacionadas com a diversidade vegetal e o maciço montanhoso da Madeira.

O investimento de 398 975 euros permitiu a esta medida apresentar uma execução na ordem dos 42%, não tendo sido mais expressiva devido às restrições financeiras aplicadas.

## M-008 – Valorização dos recursos hídricos e gestão de resíduos

A execução dos projetos enquadrados nesta medida respeita, na sua globalidade, à atuação dos serviços da Secretaria Regional do Ambiente e Recursos Naturais.

Esta medida apresenta uma despesa na ordem dos 9 475 563 euros, traduzindo uma taxa de execução de 85,3%.

No prosseguimento de uma política integrada de gestão de resíduos, e em virtude das obrigações decorrentes do contrato de concessão estabelecido com a empresa “Valor Ambiente – Gestão e Administração de Resíduos da Madeira, SA”, em regime de serviço público e de exclusividade, foi realizada uma despesa, no valor total de cerca de 8 437 042 euros, resultante da atribuição àquela empresa de participações financeiras destinadas essencialmente a:

- Encargos financeiros resultantes de uma operação de financiamento realizada pela “Valor Ambiente, SA”
- Participação financeira relativa a investimentos já concluídos, pertencentes a infraestruturas do Sistema Integrado de Gestão de Resíduos, nomeadamente às componentes “Estação de Transferência da Zona Oeste (moradias para realojamento de habitantes da zona afeta; terreno de implantação da ETZO na Ribeira Brava; construção da ETZO)”; “Estação de Transferência da Zona Leste - ETZL e Estação de Triagem” (terrenos de implantação e construção); “Centro de Processamento de Resíduos Sólidos do Porto Santo” (terrenos de implantação, construção e selagem do antigo aterro); equipamento relativo aos sistemas de triagem e transferência; “Estação de tratamento de resíduos sólidos da Meia Serra” (1ª, 2ª e 3ª fases da envolvente à Estação Tratamento de Resíduos Sólidos (ETRS) e regularização do parque de pneus);
- Cofinanciamento de investimentos, participados pela União Europeia no âmbito do Eixo Prioritário 4 do Programa Operacional Temático Valorização do Território – POVT, designadamente a 3ª fase do aterro sanitário da ETRS da Meia Serra (escavação de terras, colocação de geocinéticos e de tubagem para drenagem de lixiviados).

As despesas realizadas no domínio dos recursos hídricos respeitam a investimentos e ações que se enquadram numa política integrada destinada a assegurar um abastecimento regular, contínuo, eficiente e de qualidade aos diferentes sectores utilizadores.

De entre os investimentos e ações executados em 2013 salientam-se os seguintes:

- Desenvolvimento de ações com vista a garantir a aplicação na RAM, do regime de qualidade das águas destinada ao consumo humano, disposto na Diretiva n.º 98/83/CE do Conselho, de 3 de novembro, transposta para o direito interno através do Decreto-Lei n.º 306/2007, de 27 de agosto, tendo por objetivo a proteção da saúde humana; validação dos Programas de Controlo da Qualidade da Água de todas as Entidades Gestoras da Região - Câmaras Municipais e Investimentos, Gestão e Serviços, S.A: (IGServ, S.A.); elaboração do relatório anual do Controlo da Qualidade da Água para Consumo Humano; cadastro e análise das notificações de incumprimento aos valores paramétricos dispostos na legislação em vigor, no âmbito da qualidade da água distribuída à população; registo,

análise e parecer das alterações anuais aos Programas da Qualidade da Água realizados pelas Entidades Gestoras; acompanhamento e apoio na inserção dos dados analíticos, na base de dados de tratamento estatístico, às entidades gestoras; resolução dos problemas de contaminação da qualidade da água em parceria com a Autoridade de Saúde e Entidades Gestoras;

- Desenvolvimento de um conjunto de iniciativas com o objetivo de promover a proteção e o planeamento das águas da Região Hidrográfica da Madeira (RH10), e de garantir a realização das ações necessárias ao cumprimento de objetivos ambientais estabelecidos na Diretiva Quadro da Água (Diretiva 2000/60/CE do Parlamento Europeu e do Conselho, de 22 de dezembro) e nos diplomas de transposição para o direito interno (Lei n.º 58/2005, de 29 de dezembro (Lei da Água), complementada pelo Decreto-Lei n.º 77/2006, de 30 de março): elaboração do Plano de Gestão da Região Hidrográfica (PGRH) da Madeira, dotando a Região com um instrumento de planeamento dinâmico, relevante para a gestão, proteção e valorização ambiental, social e económica das águas da Região;
- Prosseguimento do Programa de Monitorização da Qualidade Química das Águas Superficiais Interiores da RAM, incluindo a aquisição de serviços de recolha e de análise de amostras de água; resolução de problemas de contaminação da qualidade da água em parceria com a Autoridade de Saúde e Entidades Gestoras.

Na prossecução dos objetivos de dotar a Região com sistemas de destino final de águas residuais, com a finalidade de dotar todos os aglomerados populacionais da Madeira deste tipo de infraestruturas de saneamento básico, foi dada continuidade à monitorização de algumas infraestruturas e sistemas de tratamento de águas residuais que já se encontravam em funcionamento.

Em 2013 foi realizado o seguinte:

- Realização de parte do capital social da empresa Águas e Resíduos da Madeira – ARM, SA, prevendo-se a sua conclusão em 2014;
- Monitorização e vistorias aos sistemas de tratamento de águas residuais já executados no âmbito da ex-Direção Regional de Saneamento Básico, garantindo que as infraestruturas de tratamento de águas residuais que ainda estão afetas à SRA e mantivessem os padrões de qualidade compatíveis com as normas ambientais vigentes a nível nacional e comunitário; conclusão dos trabalhos que tinham vindo a ser realizados ao nível das infraestruturas ambientais de primeira geração, bem como a otimização do funcionamento dos sistemas já construídos, de modo a reduzir substancialmente a poluição causada pelos poluentes presentes nas águas residuais e, conseqüentemente, a obter os inerentes efeitos benéficos em termos de preservação do ambiente e de qualidade de vida das populações.

A existência de projetos com execução nula, prendeu-se com indisponibilidade de tesouraria, morosidade nos procedimentos de contratação e ainda devido existência de obras com a decisão para não serem realizadas.

## M-009 – Conservação das florestas e áreas protegidas

A despesa realizada no âmbito desta medida atingiu 364 384 euros, traduzindo uma taxa de execução na ordem dos 52,9%.

As principais intervenções desenvolvidas em 2013, em ordem ao desenvolvimento sustentável dos espaços florestais e à valorização e preservação dos valores naturais e patrimoniais, que integram as áreas protegidas, foram as seguintes:

- Manutenção dos espaços intervencionados nas Serras das Funduras e melhoramento da área envolvente, com vista à valorização de todo o espaço sob gestão da Direção Regional de Florestas e Conservação da Natureza, abrangendo uma área de 3 hectares, contemplando a limpeza de matos, desbastes e desramações por administração direta;
- Manutenção de infraestruturas e equipamentos de apoio à pastorícia ordenada; manutenção e implementação de vedações; manutenção dos Ovis do Perímetro Florestal das Serras do Poiso; apoio às tosquiadas nos rebanhos ordenados do Perímetro Florestal das Serras do Poiso; apoio técnico às 8 cooperativas de criadores de gado das serras em apascentação controlada e ordenada; realização de vistorias e emissão de pareceres para a prática da apascentação; fiscalização em cumprimento da legislação pastoril em vigor;
- Manutenção de infraestruturas e equipamentos de produção de espécies cinegéticas; manutenção e renovação do efetivo de 50 reprodutores de perdizes vermelhas; produção de 500 perdizes vermelhas adultas; repovoamento cinegético com perdizes de 18 locais com aptidão cinegética; manutenção de furões para apoio a ações de correção de coelho bravo; vistorias aos danos causados por coelho bravo na agricultura e realização de ações de correção da sua densidade na agricultura; realização de censos cinegéticos na Madeira nas áreas de aptidão cinegética; licenciamento de 13 campos de treino de caça provisórios; licenciamento da atividade venatória; reposição e colocação de placas de identificação da condição venatória das áreas de aptidão cinegética; ações de fiscalização e vigilância da atividade venatória;
- Manutenção de infraestruturas e equipamentos de produção de peixes; manutenção do efetivo reprodutor de truta arco-íris no Posto Aquícola do Ribeiro Frio; produção de ovos embrionados de truta arco-íris que garantiram a produção de 3000 alevins para repovoamento piscícola; repovoamento piscícola de 24 cursos de água da Ilha da Madeira; divulgação da pesca nas águas interiores da Ilha da Madeira, licenciamento da pesca nas águas interiores da Ilha da Madeira e respetiva fiscalização;
- Prosseguimento de ações de recuperação, manutenção preventiva e conservação das infraestruturas de apoio à atividade do Corpo de Polícia Florestal, nomeadamente os postos florestais e torres de vigilância de incêndios;
- Produção de 330 árvores de médio a grande porte; orientação e apoio técnico nas ações de instalação e manutenção de espaços verdes; aquisição de materiais diversos tendo em vista a continuidade da produção;

- Manutenção dos espaços de recreio e lazer existentes em áreas florestais, melhorando os equipamentos e infraestruturas existentes; criação de uma nova área de recreio e lazer na zona dos Lamaceiros;
- Realização de ações nas várias áreas protegidas do PNM - Reserva Naturas das Ilhas Selvagens - Reserva Natural das Ilhas Desertas - Reserva Natural Parcial do Garajau - Reserva Natural do Sítio da Rocha do Navio - Rede de Áreas Marinhas Protegidas do Porto Santo - que se traduziram essencialmente no seguinte: monitorização e conservação dos ecossistemas; vigilância e fiscalização; apoio e promoção de ações de investigação; melhoria das infraestruturas; produção de materiais de divulgação e merchandising.

### **M-010 – Prevenção de riscos naturais**

As intervenções nesta medida foram da responsabilidade da Vice-Presidência do Governo Regional e da Secretaria Regional do Ambiente e Recursos Naturais, com uma execução de despesas no montante de 67 405 172 euros, o que se traduziu numa taxa de execução de 80,0%, tendo por base a dotação disponível para esta medida.

No que respeita à implementação de estruturas transversais de interceção e retenção temporária de material sólido, vulgo açudes, salienta-se que foram concluídas em 2013 as obras de construção de oito açudes de retenção de material sólido nas ribeiras de João Gomes e na ribeira de Santa Luzia. Foram também desenvolvidos os procedimentos pré-contratuais, para a construção dos quatro açudes na ribeira de São João.

Os açudes transversais de retenção de material sólido são estruturas descontínuas, constituídas por pilares igualmente espaçados, que se apoiam sobre um maciço de fundação assente no leito rochoso, ou na ausência deste, em estacas. A largura e a altura dos pilares varia consoante o açude. Estas barreiras ou açudes estão localizadas em secções de vazão estratégicas dos cursos de água principais das três ribeiras, de maneira a minimizar o nível de perigosidade de cheias nos troços de jusante, que atravessam áreas urbanas.

Dando sequência à conclusão das intervenções de emergência realizadas de imediato à intempérie de 20 de fevereiro de 2010, registou-se em 2013, a conclusão de um conjunto de intervenções em termos da construção de muralhas de contenção ao longo dos cursos de água e de otimização das condições de funcionamento hidráulico e de vazão das secções críticas da proteção de habitações e infraestruturas, através de muralhas de canalização, desvios de cursos de água, e de consolidação ou estabilização de taludes e melhorias de sistemas de drenagem em zonas com instabilizações geotécnicas.

Assim, foram concluídas as seguintes intervenções:

- Reconstrução de PH e Muros de Canalização do 1.º Ribeiro do Lazareto – São Gonçalo, no Funchal;
- Regularização e Canalização do Ribeiro da Carne Azeda, a jusante da Rua Dr. Ângelo Augusto da Silva – Funchal;
- Reconstrução de PH e Muros de Canalização no Ribeiro Chega na Vereda das Lajes – Imaculado Coração de Maria – Funchal;

- Canalização e Regularização do Ribeiro das Eiras, 1.ª Fase – Caniço;
- Regularização e Canalização do Ribeiro da Capela – Curral das Freiras;
- Estabilização do Talude do Garachico – Câmara de Lobos.

Realçou-se também durante 2013 os trabalhos relativos às seguintes intervenções:

- Intervenção nos Troços Terminais das Ribeiras de Santa Luzia e de João Gomes – Funchal;
- Intervenção no Troço Terminal da Ribeira de São João – Funchal;
- Regularização e Canalização da Ribeira da Vargem – São Vicente;
- Canalização e Regularização da Ribeira do Vasco Gil, Santo António – Funchal;
- Canalização da Ribeira da Tabua, intervenção integrada na obra de reconstrução da ER 227 – Tabua.

Apesar de previstas no âmbito do PIDDAR 2013, houve diversas intervenções, cujo arranque não se verificou em 2013. Tal deveu-se a atrasos nos procedimentos concursais ou na tramitação de autorizações prévias decorrentes dos normativos atualmente em vigor, visando o controlo e redução da despesa pública.

Em termos da implementação de medidas passivas visando o reforço do controlo e exposição ao risco, destaca-se a 2.ª fase do Estudo de Avaliação do Risco de Aluviões, cujo contrato foi assinado em setembro de 2013, e prevê-se a elaboração de mapas de perigosidade e a elaboração de cartas de erosão específica, designadamente a carta de erosividade da precipitação, a carta de erodibilidade dos solos, a carta do fator LS, tendo como objetivo produzir uma carta de erosão específica para a Ilha da Madeira.

Ainda no âmbito deste Estudo está prevista a identificação dos principais pilares de um futuro sistema regional de monitorização, previsão e alerta da ocorrência de aluviões e o planeamento da sua concretização.

Tendo em vista proteger e conservar os diversos ecossistemas florestais e prevenir a ocorrência de catástrofes naturais que possa pôr em causa a segurança das populações e de bens patrimoniais, foram desenvolvidas pela SRA, através da Direção Regional de Florestas e Conservação da Natureza, as seguintes atuações no âmbito desta medida:

- Beneficiação de diversos caminhos e aceiros existentes na RAM, contemplando o corte e remoção de vegetação e a regularização do piso de alguns caminhos florestais. No Perímetro Florestal das Serras do Seixal e Ribeira da Janela foram abertos 137 metros de novos aceiros em zona estratégica;
- Desenvolvimento de diversas ações de prevenção de incêndios florestais reduzindo e controlando, através de intervenções de limpeza e controlo de matos, a vegetação espontânea sem relevância florestal; criação de zonas tampão e de proteção a manchas florestais de relevância e interesse florestal, botânico ou paisagístico;
- Desenvolvimento de ações de plantação, reflorestação e produção de plantas; prestação de apoio técnico aos proprietários florestais no desenvolvimento de intenções de investimento em ações de arborização e beneficiação; elaboração de projetos de florestação e reflorestação de acordo com os planos de ordenamento florestal; produção nos viveiros florestais da RAM de 108.927 plantas florestais e outras plantas com interesse ornamental, por via seminal e vegetativa; recolha e

processamento de sementes de espécies indígenas diversas; desenvolvimento de ações de plantação e de manutenção dos espaços intervencionados, envolvendo instituições diversas, no Paul da Serra e Serras de Santo António, tendo em vista promover e valorizar atitudes de consciencialização ambiental dos cidadãos;

- Realização de 78 inspeções fitossanitárias florestais nas Ilhas da Madeira e do Porto Santo; recolha de amostras de material suscetível e realização de análises em laboratório de referência nacional; apoio à execução de projetos de investigação científica sobre o inseto vetor do Nemátodo da Madeira do Pinheiro (NMP) – RePhrame e MicroNema.

### **M-011 – Proteção e valorização da orla costeira**

A despesa realizada nesta medida, na sua globalidade pela Vice-Presidência do Governo Regional, atingiu o montante de 23 693 052 euros, a que correspondeu uma taxa de execução de 99,7%.

Neste âmbito, importa destacar a intervenção de reforço de proteção marítima da praia da Calheta, visando a melhoria das suas condições de funcionamento e de segurança.

### **M-012 – Informação e sensibilização ambiental**

Tendo em vista promover a sensibilização e informação, e a participação ativa em iniciativas sobre as questões ambientais, em ordem a uma maior consciencialização e responsabilização de todos os indivíduos e organizações na defesa do meio ambiente, foram realizadas sob a responsabilidade da SRA, através da Direção Regional do Ordenamento do Território e Ambiente, da Direção Regional de Florestas e Conservação da Natureza, e do Parque Natural da Madeira, as seguintes ações:

- Prosseguimento das ações de promoção, divulgação e formação florestal com a realização de exposições, ateliers, oficinas, palestras, workshops e formações, percursos interpretativos, eventos socioculturais e percursos pedestres; elaboração de material informativo e de sensibilização; organização e dinamização de campanhas de promoção e sensibilização ambiental no âmbito das boas práticas florestais, proteção da floresta e conservação da natureza; organização e dinamização das comemorações alusivas ao 53º aniversário do Jardim Botânico da Madeira; início das atividades de sensibilização florestal no âmbito dos projetos LIFE+ "Recuperação do maciço montanhoso central" e "Fura Bardos", este em parceria com a ONG SPEA;
- Participação em reuniões de trabalho seminários e formações no Ministério e Secretaria de Estado em Lisboa, bem como, nas instâncias comunitárias;
- Realização de ações nas áreas da Educação Ambiental e do Desenvolvimento Sustentável: Programa Bandeira Azul da Europa; Programa Eco Escolas; Programa Chave Verde e publicitação de estudos de impacto ambiental;
- Realização de ações de levantamento da flora aromática e medicinal local, identificando e catalogando os seus usos, bem como as tradições e as tecnologias agrárias associadas e publicação dos resultados, contribuindo para o conhecimento e uso do património natural no desenvolvimento

rural e para a diversificação e valorização das atividades rurais, na área de algumas freguesias do PNM; produção de uma publicação bilingue;

- No âmbito do projeto Eco-Compatível, onde se pretende estabelecer uma rede de comunicação para a sustentabilidade socioeconómica, usufruto humano e biodiversidade em Sítios da Rede Natura 2000 no arquipélago da Madeira, foram realizadas as seguintes atividades: organização de seminários; realização de ações de formação; produção de informação escrita e audiovisual; aquisição de equipamentos;
- Continuidade das atividades de informação e sensibilização do Centro de Informação do Serviço do Parque Natural da Madeira sobre as diferentes áreas protegidas da RAM, as quais traduziram-se principalmente em: realização de palestras, exposições e visitas guiadas; produção de brochuras e de folhetos sobre as áreas protegidas; produção de livros didáticos e informativos; manutenção das infraestruturas e equipamentos;
- Realização de várias ações nos Centros de Receção Ambiental Casa do Sardinha e Freira da Madeira que se traduziram essencialmente no seguinte: produção de materiais de divulgação e merchandising; melhoria das infraestruturas e das condições de receção de visitas.

Estas ações totalizaram um investimento de 478 146 euros, o correspondente a 70,4% da dotação prevista.



## II.44. EDUCAÇÃO E FORMAÇÃO

As ações desenvolvidas em 2013, no âmbito deste Programa, tiveram uma relevância fundamental, na medida em que constituem os grandes alicerces para a capacidade competitiva e do desenvolvimento económico da Região, e cuja implementação foi da responsabilidade da Vice-Presidência do Governo Regional e da Secretaria Regional da Educação e Recursos Humanos (SRE), estando enquadradas nas seguintes Medidas:

- M-013 – Incremento das competências e valorização dos recursos humanos nas escolas;
- M-014 – Gestão eficiente do sistema educativo-profissional e das estruturas educativas;
- M-015 – Promoção da formação profissional;
- M-016 – Promoção da educação especial e reabilitação.

### Despesa pública e financiamento

Quadro 5 – Investimento realizado por Programa e Medidas

Unidade: euros

| Programa/Medida  | Fontes de Financiamento |                   |                  | Total             |
|--|-------------------------|-------------------|------------------|-------------------|
|  | Nacional                | Comunitário       | Regional         |                   |
| <b>Educação e Formação</b>   | <b>0</b>                | <b>13 097 351</b> | <b>3 082 314</b> | <b>16 179 665</b> |
| Incremento das competências e valorização dos recursos humanos nas escolas     | 0                       | 4 745             | 67 685           | <b>72 430</b>     |
| Gestão eficiente do sistema educativo-profissional e das estruturas educativas | 0                       | 877 939           | 527 616          | <b>1 405 555</b>  |
| Promoção da formação profissional  | 0                       | 12 214 667        | 2 444 514        | <b>14 659 181</b> |
| Promoção da educação especial e reabilitação                                   | 0                       | 0                 | 42 499           | <b>42 499</b>     |

Fonte: SIGO

No contexto deste Programa foram investidos 16 179 665 euros, o que equivale a 1,26% da despesa global do PIDDAR e a uma execução na ordem dos 79,9%.

No que concerne às fontes de financiamento, 13 097 351 euros foram provenientes do financiamento comunitário, na sua maioria gerido pelos Serviços e Fundos Autónomos, correspondendo ao apoio concedido a diversos projetos no âmbito do Programa Operacional do Potencial Humano e Coesão Social da Região Autónoma da Madeira (Programa Rumos), cofinanciado pelo Fundo Social Europeu (FSE).

Relativamente ao desempenho das Medidas destaca-se o desempenho da Medida 014 - Gestão eficiente do sistema educativo-profissional e das estruturas educativas, que apresenta uma execução de 93,2% da despesa realizada.

Por seu turno, as Medidas à promoção da formação profissional (Medida 015), ao incremento das competências e valorização dos recursos humanos nas escolas (Medida 013) e a promoção da educação especial e reabilitação (Medida 016) absorveram 79,7%, 65,4% e 17,7%, respetivamente.

## Principais atuações por Medida

### M-013 – Incremento das competências e valorização dos recursos humanos nas escolas

Esta medida apresenta uma taxa de execução de 65,4%, para a qual contribuiu a execução do projeto “Ação Técnica e didática para a Eficiência Energética e Qualidade do Ar Interior nas escolas da RAM” que tem associado uma taxa de execução de 90,0%.

Tiveram desenvolvimento nesta medida, por parte da SRE, várias ações de formação com o intuito de melhorar as competências do pessoal docente e não docente, aperfeiçoar a gestão e melhoria das escolas e oferecer instrumentos de apoio à atividade administrativa desenvolvida nas escolas.

No âmbito do projeto “Ação Técnica e didática para a Eficiência Energética e Qualidade do Ar Interior nas escolas da RAM” foi dado continuidade do contrato programa celebrado entre a Agência Regional de Energia e Ambiente da Madeira (AREAM) e a SRE, permitindo avaliar o desempenho energético e a qualidade do ar no interior dos estabelecimentos de ensino da RAM, com vista à redução dos consumos de energia e à melhoria do conforto térmico e da saúde, contribuindo para aumentar o rendimento escolar e a prevenção de doenças, dando cumprimento aos requisitos legais aplicáveis nesta matéria.

No que respeita à “Formação contínua do pessoal docente” a formação foi destinada aos professores e educadores. Neste sentido a Direção Regional de Educação promoveu, em 2013, através da Divisão de Formação de Pessoal, 5 697 horas de formação distribuídas por 173 atividades formativas que abrangeram, em diferentes modalidades, 2 533 docentes e um volume total de formação de 55 550 horas.

Na Educação Especial, houve um investimento substancial na realização de 4 ações de formação consideradas basilares, e com previsão de desmultiplicação no terreno.

- Avaliação das Necessidades Educativas Especiais;
- Programação Educativa Individual;
- Adequações curriculares;
- Currículos Específicos Individuais.

Realizou-se ainda uma ação de formação, *Práticas criativas no ensino das ciências*, que incidiu numa importante área da formação de professores, e que está devidamente enquadrada numa política de inovação e de melhoria da educação em ciências e tecnologias com impacto à escala mundial e com grande aceitação na Europa, designadamente ao nível da Comissão Europeia.

As ações de formação integraram a candidatura a cofinanciamento pelo Programa Rumos no âmbito da ação tipo - Formação de Docentes. O projeto, porém, não logrou realizar outras 12 ações de formação inicialmente projetadas. A principal razão encontrada para este desvio, residiu na impossibilidade de negociação dos valores a pagar aos formadores pelos seus honorários (30 euros/hora), por estarem muito aquém dos praticados, normalmente, ao nível do Ensino Superior, de onde eram originários os formadores.

### **M-014 – Gestão eficiente do sistema educativo-profissional e das estruturas educativas**

Nesta medida foram considerados projetos de investimento dirigidos à promoção de uma gestão eficiente, com menores custos e maior qualidade, à generalização e consolidação do projeto escola a tempo inteiro e da frequência da educação pré-escolar a todas as crianças dos 3 aos 5 anos, bem como à realização de um conjunto de programas e ações de apoio à juventude em diferentes áreas, tendo em vista a promoção das competências necessárias ao reforço da capacidade competitiva da RAM.

A despesa executada nesta medida atingiu o montante de 1 405 555 euros, o que traduziu uma taxa de execução de 93,2%, tendo por base a dotação disponível para a medida.

Dos projetos enquadrados nesta medida destaca-se o “Equipamento Escolar (2009-2013)” que assegurou o reequipamento regular das escolas públicas regionais, a par do que é realizado no restante território nacional, ao abrigo do Plano Tecnológico, com vista ao cumprimento dos objetivos traçados pela União Europeia. O investimento neste projeto totalizou 1 082 699 euros, correspondendo a uma taxa de execução de 97,9%.

O investimento no projeto “Jovem em Formação” no montante de 181 662 euros, representando uma taxa de execução de 99,9%, tendo proporcionado aos jovens de toda a Região, um contacto direto com a realidade profissional em entidades públicas e privadas sem fins lucrativos, de forma a ocupar os seus tempos livres nos meses de julho e agosto, bem como dotá-los de ferramentas úteis para uma futura inserção na vida ativa.

O projeto “Juventude Ativa” apresenta uma execução financeira que ascendeu aos 79,7%. Os jovens colocados nas lojas de juventude têm a responsabilidade de assegurar o bom funcionamento das mesmas, sendo-lhes ministrada uma formação prévia pelos técnicos da Divisão de Programas e Associativismo Juvenil (DPAJ) e da Direção Regional de Informática, de forma a adquirirem as competências necessárias e adequadas para o desenvolvimento das suas funções.

### **M-015 – Promoção da formação profissional**

Os investimentos implementados no âmbito desta medida tiveram o propósito de formar e certificar profissionais em várias áreas de atividade económica, de elevar o nível de competências, conhecimentos e capacidades profissionais dos jovens e adultos madeirenses e de promover a empregabilidade e a modernização do tecido económico e social da Região.

A taxa global desta medida foi de 79,7%, o correspondente a uma despesa de 14 659 181 euros.

No que concerne ao investimento efetuado no “Desenvolvimento do Capital Humano”, este destinou-se à promoção de ações de formação inicial de dupla certificação, nomeadamente Cursos de Aprendizagem, Cursos de Educação e Cursos de Educação e Formação de Adultos. Foram promovidas 32 unidades de formação de curta duração com o intuito de ser frequentada por utentes que pretendiam concluir o nível secundário ao abrigo do Decreto-Lei n.º 357/2007, de 29 de outubro, bem como por utentes que pretendiam elevar as suas qualificações.

No que diz respeito, às restantes modalidades de formação, podemos concluir que à semelhança do ano anterior, o maior volume de formação ocorreu com as ações de Aprendizagem com um total de volume de formação de 47 232 horas correspondentes (6 ações). No que concerne à Educação e Formação de Jovens (3 ações) contabilizou-se um volume de formação de 41 572 horas. Relativamente às ações de Educação e Formação de Adultos (4 ações) registou-se um volume de formação de 33 208 horas. As ações de formação modular (33 ações) tiveram um volume de formação total de 13 753 horas. O total do volume da formação ministrada no ano de 2013 foi de 131 673 horas, para um total de 46 ações.

A taxa de execução do projeto pautou-se no valor de 66,6%, atendendo à não realização de um curso de qualificação inicial de dupla certificação e da necessidade de se proceder ao adiamento de alguns cursos para o desfecho do ano. Há que considerar que os efeitos resultantes da assunção de compromissos e da atribuição dos fundos disponíveis também contribuíram para que a execução não fosse mais expressiva.

No âmbito do projeto "Outros Programas Comunitários" foi aprovado um novo projeto "Trace 2", financiado no âmbito do Programa de Aprendizagem ao Longo da Vida, mais concretamente no Programa Leonardo da Vinci, o qual visa atender às necessidades de ensino e de aprendizagem de todos os intervenientes no ensino e formação profissionais, excluindo o ensino e formação profissional avançados de nível superior, bem como às necessidades dos estabelecimentos e organizações que fornecem ou promovem esse ensino e formação.

O Projeto Trace visa criar uma rede europeia (parceria multilateral) entre atores institucionais e económicos e partes sociais, com o objetivo comum de definir e ativar processos de inovação para que as políticas de formação sejam capazes de responder à atual crise económica e do emprego. Tem como objetivo principal a definição de um modelo comum de intervenção no âmbito dos processos de reforma do mercado de trabalho e políticas de formação, de forma a não só, aumentar as oportunidades de emprego, mas também facilitar a motivação dos trabalhadores na procura de formação e de emprego no novo contexto mundial da sociedade do conhecimento.

Foram ainda prosseguidas as atividades relativas ao projeto "Impulsa", financiado através do Programa de Cooperação Transnacional Madeira Açores e Canárias (PCT MAC) 2007-2013, visando este projeto a reestruturação dos conteúdos curriculares da formação profissional, adaptando-os ao mercado de trabalho, à reciclagem dos conhecimentos dos formadores, atualizando as metodologias de transmissão de conhecimentos e o estabelecimento de um programa de formação de práticas em contexto de trabalho, para jovens, com o objetivo de combater o desemprego.

Em relação ao projeto "Programas por Iniciativa de Outrem" no ano de 2013 as atividades desenvolvidas caracterizaram-se pela manutenção das principais linhas de atuação em relação ao ano anterior, nomeadamente ao nível da gestão do Eixo Prioritário 1 – Educação e Formação, do Programa Rumos. Este projeto atingiu 86,1% de execução.

As "Ações de formação profissional" a cargo da Escola Profissional Dr. Francisco Fernandes (EPFF), tiveram como objetivo o incremento do padrão de exigência de qualidade na formação de jovens e adultos nas diferentes modalidades de ensino e qualificação, oferecendo uma resposta diferenciada para cada jovem/adulto, de acordo com o seu projeto de vida, tendo em vista, por um lado o aumento da qualificação,

a promoção da empregabilidade, o aumento de competências e por outro lado a modernização do tecido económico e social.

Os cursos desenvolvidos pela EPFF abrangeram: Formação de Jovens, Cursos Profissionais – Nível 4 de Qualificação, Cursos de Educação e Formação – CEF – Nível 2 de Qualificação, Formação de Adultos, Cursos de Educação e Formação de Adultos – EFA – Nível 2 de Qualificação, Cursos de Educação e Formação de Adultos – EFA – Nível 3 de Qualificação, Cursos de Educação e Formação de Adultos – EFA – Nível 4 de Qualificação e Formação Modular (Unidades de Formação de Curta Duração).

Relativamente a execução financeira o projeto executou 819 338 euros o que representa uma taxa de execução orçamental de 67,5%. Refira-se que o projeto teve cofinanciamento comunitário no montante de 701 784 euros.

O Conservatório – Escola Profissional das Artes da Madeira, Eng.º Luiz Peter Clode (CEPAM), em 2013, na execução do projeto “Ações de Formação no âmbito do CEPAM”, ministrou as seguintes ações: Ações de Formação Profissional - dirigidos a diplomados do ensino básico com 9 anos de escolaridade, conferindo-lhes Certificação Profissional de nível 4 de qualificação do Quadro Nacional de Qualificações e equivalência ao ensino secundário, facultando o acesso ao ensino superior ou o exercício de uma profissão no domínio das artes do espetáculo – música/dança/teatro; Curso Básico de Instrumentista, que confere certificação profissional de nível 2 de qualificação do Quadro Nacional de Qualificações e equivalência ao 3º ciclo do ensino básico, tendo acesso a este curso os candidatos que concluíam o 2º ciclo do ensino básico ou equivalente.

O desempenho financeiro representou 39,4% da dotação prevista, em virtude de que, em 2013, todos os serviços da Administração Pública Regional deverão garantir a máxima economia na administração das dotações orçamentais atribuídas às suas despesas, tendo por objetivo o aumento dos níveis de eficiência e eficácia e ainda a dificuldade em convidar personalidades das artes para ministrar masterclasses e outras ações, devido às restrições financeiras, nomeadamente valor/hora a atribuir aos formadores externos.

No que concerne ao investimento efetuado nos Cursos de Educação e Formação realizados pelos vários Fundos Escolares, este atingiu o montante de 946 466 euros sendo que apenas um Fundo Escolar, dos 23, não apresentou execução. Estes cursos permitiram administrar a escolaridade obrigatória a alunos com maiores dificuldades, através de um percurso flexível e ajustado aos seus interesses, para concluir o ensino tradicional, permitindo assim, uma entrada qualificada no mercado de trabalho.

Quanto ao projeto “EURODISSEIA”, trata-se de um programa da Assembleia das Regiões Europeias (ARE), que proporciona aos jovens de cada região participante a possibilidade de efetuar um estágio com a duração de 4 a 8 meses em contexto real de trabalho. Este projeto destina-se a jovens com idades compreendidas entre os 18 e os 30 anos, com formação profissional, técnica ou académica, residentes numa das regiões da ARE participantes, tendo como objetivos, por um lado, oferecer aos jovens uma experiência profissional no estrangeiro, assim como um estágio linguístico, e por outro, desenvolver nos jovens uma consciência europeia, permitindo às regiões participantes aumentar o número de intercâmbios entre elas e criar laços de cooperação privilegiados.

### **M-016 – Promoção da educação especial e reabilitação**

A execução dos projetos enquadrados nesta medida é efetuada pelos serviços da Vice-Presidência do Governo Regional e da Secretaria Regional da Educação e Recursos Humanos, tendo totalizado um montante de 42 499 euros, representando uma taxa de execução de 17,7%.

Nos projetos sob a responsabilidade da Vice-Presidência do Governo Regional, embora apresente valores de execução financeira significativos, estes refletem essencialmente todo o processo de regularização de dívidas de obras já concluídas em anos anteriores (despesa transitada).

A Direção Regional de Educação apesar de ter promovido cursos de formação no âmbito do projeto “Formação Profissional de Deficientes”, este apresenta uma execução financeira nula, uma vez que os pagamentos transitaram para o ano seguinte.

A formação profissional de pessoas com deficiência e outras necessidades educativas especiais conta com a comparticipação financeira do Fundo Social Europeu (FSE), no montante de 80% do total das despesas elegíveis no que concerne ao pagamento de subsídios de alimentação e transporte aos formandos, de acordo com a legislação em vigor e regulamento interno do Serviço Técnico.

No âmbito do projeto “Equipamento de Estabelecimentos de Ensino e de Apoio” foi dado cobertura a encargos com a aquisição de equipamentos indispensáveis para os estabelecimentos e serviços de apoio, em funcionamento ou com previsão de abertura, de forma a melhorar a qualidade do atendimento, garantindo-se os adequados meios de diagnóstico e terapêutica.

## II.45. DESPORTO E JUVENTUDE

Os objetivos principais deste Programa passaram pela implementação de medidas e políticas que promovam a correlação e a transversalidade entre as áreas da juventude e do desporto, com vista a aumentar o impacto das intervenções da educação não formal em relação à participação cívica, ao incremento do movimento associativo e à consolidação de competências multidimensionais dos jovens.

Neste Programa são de registar as intervenções desenvolvidas pela Direção Regional de Juventude e Desporto (DRJD), sob a tutela da Secretaria Regional de Educação e Recursos Humanos (SRE), enquadradas na Medida - 018 – Valorização da atividade desportiva.

### Despesa pública e financiamento

Quadro 6 – Investimento realizado por Programa e Medida

Unidade: euros

| Programa/Medida                     | Fontes de Financiamento |             |                   | Total             |
|-------------------------------------|-------------------------|-------------|-------------------|-------------------|
|                                     | Nacional                | Comunitário | Regional          |                   |
| <b>Desporto e Juventude</b>         | <b>0</b>                | <b>0</b>    | <b>13 180 050</b> | <b>13 180 050</b> |
| Valorização da atividade desportiva | 0                       | 0           | 13 180 050        | <b>13 180 050</b> |

Fonte: SIGO

O investimento acima mencionado totalizou 13 180 050 euros, o que corresponde a 1,0% da despesa registada em 2013, sendo que a taxa de execução foi de 86,2%.

O financiamento das intervenções deste Programa teve origem na sua globalidade no Orçamento da Região, com recursos apenas a Financiamento Regional.

### Principais atuações por Medida

#### M-018 – Valorização da atividade desportiva

Os projetos executados em 2013 inseridos nesta medida destinaram-se a apoiar a participação em competições regionais, nacionais e internacionais em várias modalidades desportivas, promover e desenvolver as modalidades desportivas amadoras e modalidades de desenvolvimento específico, apoiar as deslocações inerentes à participação em campeonatos regionais, nacionais e internacionais, apoiar o Programa de Apoio a Atletas de Elevado Potencial (PAPEP) e Regime Regional de Alto Rendimento (RRAR), o desporto escolar, bem como promover a organização de eventos desportivos e a formação dos recursos humanos.

O investimento realizado nesta medida totalizou 13 180 050 euros a que correspondeu um nível de execução de 86,2%, tendo contribuído o desempenho do projeto "Apoio a Competição Nacional em Diversas



Modalidades Desportivas Coletivas” que apresenta uma taxa de execução de 97,5%. Este projeto contemplou ações que procuraram promover a divulgação da participação nacional em órgãos de comunicação social regionais, nacionais e internacionais, contribuir para a divulgação dos benefícios da prática desportiva pela juventude e população em geral, no sentido de projetar o desporto como veículo promocional da Região.



## II.46. EMPREGO E TRABALHO

A implementação deste Programa contribuiu para o desenvolvimento, na área do emprego, de medidas ativas e preventivas, dos Planos Regionais e das Diretrizes da União Europeia.

No domínio laboral, o Programa visa estimular o investimento, a competitividade empresarial e a justiça social, possibilitando um clima de estabilidade social, de confiança e de harmonização das relações laborais.

No âmbito deste Programa, são desenvolvidos projetos e ações pelas Secretarias Regionais dos Assuntos Sociais (SRAS) e da Educação e Recursos Humanos (SRE), através das seguintes Medidas:

- M-020 – Desenvolver medidas ativas e preventivas para o emprego;
- M-021 – Melhorar as condições de trabalho.

### Despesa pública e financiamento

Quadro 7 – Investimento realizado por Programa e Medidas

Unidade: euros

| Programa/Medida   | Fontes de Financiamento |                  |                  | Total            |
|---|-------------------------|------------------|------------------|------------------|
|   | Nacional                | Comunitário      | Regional         |                  |
| <b>Emprego e Trabalho</b>                               | <b>0</b>                | <b>4 742 556</b> | <b>4 243 815</b> | <b>8 986 372</b> |
| Desenvolver medidas ativas e preventivas para o emprego | 0                       | 4 742 556        | 4 232 586        | <b>8 975 142</b> |
| Melhorar as condições de trabalho                       | 0                       |                  | 11 230           | <b>11 230</b>    |

Fonte: SIGO

O investimento realizado no âmbito deste Programa totaliza 8 986 372 euros, o que equivale a 0,7% relativamente ao total do Investimento do Plano efetuado em 2013.

A taxa de execução do Programa situa-se em 40,3%, reflexo das baixas taxas apresentadas nas Medidas 020 - Desenvolver medidas ativas e preventivas para o emprego (40,3%) e 021 - Melhorar as condições de trabalho com 49,1%.

No que concerne às fontes de financiamento, verifica-se que a maior fatia foi proveniente da Comissão Europeia, através do Programa Rumos.

### Principais atuações por Medida

#### M-020 – Desenvolver medidas ativas e preventivas para o emprego

As atividades realizadas nesta Medida, da responsabilidade do Instituto de Emprego da Madeira, IP-RAM (IEM, IP-RAM) correspondem à implementação do “Plano Regional de Emprego”, que registou uma taxa de execução de 40,3%.

O desempenho deste projeto fica marcado pela retração da atividade económica, que inibiu a criação de emprego. Apesar desta situação houve um acréscimo de 26,76% em relação ao ano anterior.

Refira-se que a execução desta medida só não é maior dado que no ano económico ocorreu um reforço da receita proveniente do Fundo Social Europeu, no montante de 10 Milhões de euros, no âmbito de uma nova Decisão da Comissão Europeia, resultante de uma reprogramação dos Programas Rumos e Intervir+. Reforço este que não tinha sido considerado no orçamento inicial de 2013, atendendo a que a referida Decisão foi publicada em finais de dezembro de 2012. Na ausência de uma decisão final, foi prevista uma verba que assegurasse o nível de atividade do IEM, IP-RAM. Assim, se não considerássemos o reforço referido do FSE, a taxa de execução situar-se-ia na ordem dos 76%.

Em termos de execução física, foram abrangidos 3016 desempregados nas diversas medidas de emprego desenvolvidas pelo IEM, IP-RAM. Importa referir que o ano de 2013 apresenta um volume de abrangidos superior ao que se alcançou em 2012. Face ao ano anterior, foi possível abranger mais 982 desempregados em programas de emprego, traduzindo-se num crescimento de 48,3%.

### **M-021 – Melhorar as condições de trabalho**

A despesa realizada nesta medida pela Direção Regional do Trabalho e pelo Gabinete do Secretario Regional da Educação e Recursos Humanos, atingiu 11 230 euros traduzindo numa taxa de execução de 49,1%.

No âmbito da política laboral foram desenvolvidas em 2013, algumas medidas e ações desde a organização das comemorações do dia do trabalhador – 1 de maio, e ainda a participação em seminários e ações de carácter formativo e informativo nos vários domínios da realidade laboral, bem como o fomento de parcerias e grupos de trabalho, contribuindo para a evolução qualitativa das relações laborais como é o caso da participação na comitiva portuguesa na Organização Internacional do Trabalho (OIT), e ainda a promoção do tripartismo e do diálogo social como instrumentos e processos de abordagem da realidade laboral, em consonância com o modelo regional, fomentando a estabilidade e pacificação das relações de trabalho, a justiça e a paz social. Este projeto teve uma execução física de 100% e uma execução financeira de 52,6%.

No contexto do projeto “Comissão regional para a igualdade no trabalho e no emprego – CRITE” foram desenvolvidas as seguintes ações e atividades:

- Realização de uma Exposição temática “Olhares sobre a mulher”, que teve como objetivo assinalar o Dia Internacional da Mulher, através de uma exposição multidisciplinar, que esteve aberta ao público durante o mês de março;
- Emissão de pareceres e resposta a informações solicitadas pelos/as clientes externos/as no âmbito das suas competências e resposta a consultas efetuadas por email, por telefone (Linha Verde e Gabinete Jurídico da Direção Regional do Trabalho), presencialmente (Loja do Cidadão e Gabinete

Jurídico), e também apreciação das comunicações de não renovações de contrato de trabalho a termo;

- Atualização permanente da informação disponibilizada na página da Internet, assim como, na página da Direção Regional do Trabalho, e no *Facebook*, com informação adequada ao meio utilizado.

A implementação do projeto “Higiene e segurança no trabalho” foram desenvolvidas as ações no âmbito da execução da estratégia Regional para a Segurança e Saúde no Trabalho, através da continuação das ações já iniciadas, nomeadamente formação de formadores em SHT e o projeto SHS Escolas, ações definidas pelo Grupo de Acompanhamento da Estratégia, constituído por representantes da Direção Regional da Educação, do Instituto de Administração da Saúde e Assuntos Sociais, da Inspeção Regional do Trabalho e da Direção Regional do Trabalho (Serviço de Segurança e Saúde Ocupacional e Direção de Serviços de Estatística do Trabalho).



## II.47. SAÚDE

Os investimentos realizados no âmbito deste Programa, foram marcados pelo arranque do novo Plano Regional de Saúde 2011-2016, que dirigiu as linhas estratégicas no sentido de proporcionar condições de acesso e qualidade, assim como políticas que fomentem estilos de vida saudáveis e orientadas para a cidadania.

As prioridades passam por melhorar a cobertura, acessibilidade e qualidade dos serviços de saúde, promover a saúde pública, incrementar a melhoria dos cuidados de saúde e prevenir e combater situações de risco.

Os investimentos promovidos ao abrigo deste Programa, sob responsabilidade da Secretaria Regional dos Assuntos Sociais (SRAS), assentam no enquadramento das seguintes Medidas:

- M-022 – Reforçar a acessibilidade e a qualidade dos serviços de saúde;
- M-023 – Promover a saúde pública e a melhoria dos cuidados de saúde;
- M-024 – Prevenção e combate a situações de risco.

### Despesa pública e financiamento

Quadro 8 – Investimento realizado por Programa e Medidas

Unidade: euros

| Programa/Medida   | Fontes de Financiamento |               |                | Total          |
|---|-------------------------|---------------|----------------|----------------|
|   | Nacional                | Comunitário   | Regional       |                |
| <b>Saúde</b>  |                         | <b>31 898</b> | <b>125 777</b> | <b>157 675</b> |
| Reforçar a acessibilidade e a qualidade dos serviços de saúde | 0                       | 31 898        | 42 295         | <b>74 193</b>  |
| Promover a saúde pública e a melhoria dos cuidados de saúde;  | 0                       | 0             | 1 353          | <b>1 353</b>   |
| Prevenção e combate a situações de risco                      | 0                       | 0             | 82 129         | <b>82 129</b>  |

Fonte: SIGO

O investimento realizado no âmbito deste Programa ascendeu a 157 675 euros, o que equivale a 0,01% da despesa global do PIDDAR, correspondendo a uma taxa de execução de 2,1%.

A baixa taxa de execução é reflexo das reduzidas taxas apresentadas nas Medidas M024 - Prevenção e combate a situações de risco (36,5%), M022 - Reforçar a acessibilidade e a qualidade dos serviços de saúde (1,3%) e M023 - Promover a saúde pública e a melhoria dos cuidados de saúde com 0,1%.

O investimento realizado na Saúde ocorreu na sua maioria através do Financiamento Regional (79,8%), sendo o restante através de fundos comunitários.

## Principais atuações por Medida

### M-022 – Reforçar a acessibilidade e a qualidade dos serviços de saúde

No âmbito desta Medida, foram desenvolvidos os seguintes projetos com execução:

- Formação e Aperfeiçoamento Profissional – o projeto traduziu-se na realização de ações de formação profissional para os funcionários, provenientes dos vários serviços que integram a SRAS, abrangendo 331 formandos, num total de 6500 horas;
- Equipamento de Inovação e Substituição – foram adquiridos diversos equipamentos, administrativos e informáticos, no sentido de dotar o Instituto de Administração da Saúde e Assuntos Sociais (IASAÚDE, IP-RAM) de melhores condições de trabalho. O projeto apresentou uma taxa de execução de 11%;
- Desenvolvimento de Estudos e Inquéritos – teve enquadramento neste projeto, o projeto para a execução geral do Quartel de Bombeiros do Porto Santo, relativo a 35% do valor do contrato, conforme previsto no Caderno de Encargos.

A execução dos projetos “Equipamento de Diagnóstico e Terapêutica” e “e-SESARAM” resulta de um Contrato-Programa, sendo que a maior ou menor execução afere-se pelo cumprimento desse Contrato no que às transferências do Governo Regional diz respeito. Ora, em 2013, dado não se terem registado transferências do Governo Regional, a execução é nula.

O projeto “Sistema de Informação Integrado de Saúde” encontra-se em fase de elaboração de candidatura ao Programa Intervir+, pelo que ainda não apresenta execução.

### M-023 – Promover a saúde pública e a melhoria dos cuidados de saúde

Durante o ano de 2013 foram realizadas iniciativas em diversas áreas subjacentes à “Promoção e Proteção da Saúde”. Destacam-se a promoção da saúde das crianças e jovens, a qualidade de vida da pessoa idosa, a promoção de estilos de vida saudável através de ações que incutam bons hábitos alimentares, atividade física regular, eliminação do tabagismo, prevenção da toxicodependência, combate ao alcoolismo, programas de saúde ocupacional, promoção da higiene e segurança no trabalho, programa regional de vacinação, promoção da saúde ambiental através da vigilância da qualidade das águas, dos resíduos hospitalares e finalmente, a proteção contra as doenças provocadas por vetores.

No âmbito do projeto “Informação, Planeamento e Qualidade em Saúde” foram dinamizados processos de recolha, tratamento e análise da informação em saúde, bem como a inovação e qualidade dos cuidados de saúde. Neste sentido, e considerando que os dados disponíveis ao nível da Região, no que concerne ao consumo de drogas ilícitas parecem ser insuficientes no que se refere à caracterização da procura, justifica-se a realização de um estudo que permita conhecer a procura das substâncias (quem, como, onde e o que procuram) na RAM.

Relativamente ao projeto "GENEMACOR" a execução é nula pelo facto de este resultar de um Contrato-Programa, sendo que, a maior ou menor execução afere-se pelo cumprimento desse Contrato no que às transferências do Governo Regional diz respeito. Ora, em 2013, dado não se terem registado transferências do Governo Regional, a execução é nula.

#### **M-024 – Prevenção e combate a situações de risco**

A despesa realizada no âmbito desta medida totalizou 82 129 euros, tendo resultado numa execução de 36,5% e corresponde na sua totalidade à despesa realizada no projeto "Prevenção e Controlo da Doença".

Este projeto englobou ações na vertente da prevenção e controlo da doença, procurando minimizar a morbilidade e mortalidade que advém de problemas de saúde. Assim, foram desenvolvidas ações ao nível da prevenção e controlo das doenças cérebro vasculares, doenças oncológicas, controlo da Diabetes Mellitus, redução da prevalência de cárie dentária nas crianças do ensino pré-escolar e do ensino básico, prevenção da infeção pelo vírus HIV, luta contra a tuberculose, prevenção e controlo da asma, prevenção e controlo da infeção associada a cuidados de saúde e prevenção e controlo das doenças reumáticas.





## II.48. INTEGRAÇÃO E EQUIDADE SOCIAL

Com enquadramento neste Programa, foram concretizados, pela Secretaria Regional da Cultura, Turismo e Transportes (SRT) e Secretaria Regional da Educação e Recursos Humanos (SRE), projetos e ações que se agruparam nas seguintes Medidas:

- M-025 – Promover a coesão e a inclusão social;
- M-026 – Intensificar as relações com as comunidades madeirenses.

### Despesa pública e financiamento

Quadro 9 – Investimento realizado por Programa e Medidas

Unidade: euros

| Programa/Medida   | Fontes de Financiamento |             |               | Total         |
|---|-------------------------|-------------|---------------|---------------|
|   | Nacional                | Comunitário | Regional      |               |
| <b>Integração e Equidade Social</b>                     | <b>0</b>                | <b>0</b>    | <b>59 082</b> | <b>59 082</b> |
| Promover a coesão e a inclusão social                   | 0                       | 0           | 5 788         | <b>5 788</b>  |
| Intensificar as relações com as comunidades madeirenses | 0                       | 0           | 53 294        | <b>53 294</b> |

Fonte: SIGO

A despesa pública efetuada no quadro deste Programa ascendeu a 59 082 euros, sendo que a taxa de execução foi de 31,1%, fruto das baixas taxas de execução que as Medidas com enquadramento neste Programa apresentaram (59,1% e 29,6%).

O investimento realizado teve origem na sua globalidade no Orçamento da Região, com recursos apenas a Financiamento Regional.

### Principais atuações por Medida

#### M-025 – Promover a coesão e da inclusão social

As intervenções realizadas no âmbito do apoio à coesão, designadamente na promoção da igualdade de géneros e de oportunidades, consubstanciaram na execução dos projetos “Plano Regional para a Igualdade de Oportunidades” e “Ações de apoio à imigração” que atingiram 59,1% da dotação prevista.

Destacam-se aqui as ações e iniciativas desenvolvidas no âmbito do Plano Regional para a Igualdade de Oportunidades:

- Atualização de indicadores estatísticos, no que respeita às áreas de: Trabalho e Emprego, Educação e Formação Profissional, Pobreza e Exclusão Social, Poder e Tomada de Decisão, Demografia e Saúde e Desporto, que são de grande importância para o estudo quantitativo da evolução da

participação de mulheres e homens nas áreas acima referenciadas, constituindo um dos pontos de partida para uma análise qualitativa da situação das mulheres e dos homens na Região;

- Atualização e elaboração do III Plano Regional para a Igualdade de Género e Cidadania, sendo este Plano mais consentâneo com a realidade social, económica e financeira atual da Região;
- Manutenção permanente da página da internet;
- Dinamização do Guia Regional para a Conciliação da Vida Profissional e Familiar, e produção de alguns folhetos informativos em suporte digital disponíveis na página da internet do serviço.

No que concerne as “Ações de apoio à imigração” destacam-se as seguintes:

- Representação e participação da Região nos organismos nacionais que tutelam a área da imigração, nomeadamente no Alto Comissariado para a Imigração e Diálogo Intercultural – ACIDI;
- Foi mantido o funcionamento do Centro Local de Apoio à Integração de Imigrantes – CLAII, no Centro das Comunidades Madeirenses;
- Foi dada continuidade à política de aproximação aos imigrantes, seus familiares e associações representativas, numa perspetiva de bom acolhimento e integração na sociedade madeirense, fomentando o diálogo intercultural;
- Manutenção do apoio ao movimento associativo dos imigrantes, na realização de iniciativas promovidas por estes.

### **M-026 – Intensificar as relações com as comunidades madeirenses**

Esta medida apresenta uma taxa de execução de 29,6% refletindo o desempenho dos projetos “Promoção dos valores da Autonomia junto das Comunidades Madeirenses”, “Ações de Apoio junto as Casas da Madeira” da responsabilidade da SRE, e do projeto “Ações de Apoio junto das Comunidades Madeirenses” da responsabilidade da SRT.

No que se refere às Comunidades Madeirenses foi prosseguida uma política de proximidade e aprofundamento de laços culturais, assegurando uma efetiva ligação entre a Região e os Madeirenses radicados no exterior, apoiando iniciativas, divulgando informação pertinente sobre a Madeira e Porto Santo, assim como, promovendo os valores da autonomia junto destas comunidades, através da organização dos eventos associados às comemorações do Dia da Região e das Comunidades Madeirenses, tendo este projeto uma execução física de 100% e uma execução financeira de 28,9%.

As “Ações de Apoio junto às Casas da Madeira” consubstanciaram-se no desenvolvimento de atividades de promoção da Madeira, através da celebração de Contratos-Programa com as Casas da Madeira de Lisboa, de Coimbra, do Norte e dos Açores, e comparticipação nas despesas de funcionamento das referidas Casas da Madeira.

Ao longo de 2013, a Secretaria Regional da Cultura, Turismo e Transportes desenvolveu, através do Centro das Comunidades Madeirenses, um conjunto de ações, merecendo especial destaque as seguintes:

- O apoio e proteção aos emigrantes, no âmbito do quadro legal em vigor, desenvolvendo as necessárias diligências e acompanhando o atual movimento emigratório;
- A RAM assegurou junto do Governo da República e organismos nacionais a representação da Região nas comissões e nas delegações que negociem tratados, acordos internacionais e outras formas de cooperação, sempre que estejam envolvidos países de acolhimento e matérias respeitantes às Comunidades Madeirenses;
- Promoveu-se o movimento associativo tradicional, estimulando o seu relacionamento com a Região e entre as diversas comunidades, fomentando espaços de diálogo, troca de experiências e outras formas de cooperação;
- Foi promovido através de ações diversas e seminários, o estudo e debate de assuntos ligados à temática das mobilidades humanas e às implicações deste fenómeno nas sociedades de acolhimento e de origem;
- Prosseguiu-se a política de apoio aos nossos emigrantes no âmbito do protocolo existente com a Secretaria de Estado das Comunidades Portuguesas;
- Foi celebrado um protocolo de cooperação entre a Secretaria Regional da Cultura, Turismo e Transportes e a Universidade da Madeira na realização do Curso Intensivo de Verão para Luso-descendentes;
- Foram Intensificados os contactos com os nossos conterrâneos e seus descendentes, aproveitando as estruturas e os canais de comunicação já estabelecidos, de modo a que se possam delinear estratégias de atuação concertadas, comuns e de interesse para o desenvolvimento regional;
- Foi dado destaque ao boletim informativo "Comunidades", de forma a que assuma um papel cada vez mais dinâmico de ligação entre os vários atores das Comunidades e esta Região, alargando o respetivo âmbito de conteúdos e canais de distribuição;
- Apoio das iniciativas dos jovens, no âmbito dos vários movimentos associativos nos respetivos países de acolhimento, de modo a que possam continuar o papel dinâmico e atual das respetivas associações e clubes madeirenses no mundo;
- Foram estabelecidos contactos entre os empresários residentes nas nossas comunidades e seus homólogos regionais e associações representativas, na procura de novas oportunidades de negócio e de outras formas de cooperação, que resultem em benefício das partes.

Este projeto teve uma taxa de execução de 36,8% uma vez que grande parte das iniciativas são efetuadas numa perspetiva de continuidade, não se esgotando em 2013, pelo que uma baixa taxa de execução não significa de modo nenhum uma menor intensidade e qualidade nas iniciativas realizadas. Todavia prevê-se que em 2014, o grau de execução financeira alcance níveis substancialmente superiores em estreita relação com a natureza e custo mais expressivo.

## II.49. HABITAÇÃO E REALOJAMENTO

No âmbito deste Programa, foi, durante o ano 2013, dada continuidade às ações de promoção da habitação com integração social, urbanística e paisagística, englobadas nos programas promovidos pela Secretaria Regional do Plano e Finanças e pela IHM – Investimentos Habitacionais da Madeira, EPERAM, tutelada pela Secretaria Regional dos Assuntos Sociais (SRAS), com destaque para a implementação de ações com vista a repor o parque habitacional danificado ou destruído e a realojar as famílias afetadas pela intempérie de 20 de fevereiro de 2010.

O apoio a tais investimentos materializou-se na prossecução dos projetos afetos à Medida M027 – Promover a habitação com integração social, urbanística e paisagística.

### Despesa pública e financiamento

Quadro 10 – Investimento realizado por Programa e Medidas

Unidade: euros

| Programa/Medida  | Fontes de Financiamento |             |                   | Total             |
|--|-------------------------|-------------|-------------------|-------------------|
|  | Nacional                | Comunitário | Regional          |                   |
| <b>Habitação e Realojamento</b>  | <b>0</b>                | <b>0</b>    | <b>11 944 897</b> | <b>11 944 897</b> |
| Promover a habitação com integração social, urbanística e paisagística | 0                       | 0           | 11 944 897        | <b>11 944 897</b> |

Fonte: SIGO

O investimento realizado neste Programa ascendeu a 11 944 897 euros, o correspondente a 0,93% do total do investimento do Plano realizado em 2013 e a uma taxa de execução de 94,9%, acima da média do PIDDAR (89,1%).

Esta despesa teve origem no Orçamento da Região, com recursos apenas a Financiamento Regional.

### Principais atuações por Medida

#### M-027 - Promover a habitação com integração social, urbanística e paisagística

As intervenções realizadas no âmbito desta medida, totalizaram 11 944 897 euros, tendo-se traduzido numa taxa de execução de 94,9%, fruto do desempenho dos projetos “Fundo de apoio à Reconstrução da Madeira” e do “Apoio compensatório à habitação com fins sociais”, que executaram 100% da dotação disponível.

Relativamente ao projeto “Fundo de Apoio à Reconstrução da Madeira”, o mesmo foi totalmente executado até 2013, procedendo-se à aquisição de fogos para realojamento e construção, reconstrução, recuperação e equipamento de habitações afetadas pela intempérie de 20 de fevereiro de 2010.

Durante o exercício de 2013 desenvolveram-se várias atividades de relevo no âmbito do projeto “Apoio Compensatório à Habitação com fins sociais” da responsabilidade da Investimentos Habitacionais da Madeira (IHM, EPERAM), com vista ao apoio integral às famílias carenciadas em habitação social, destacando-se as seguintes:

- Aquisição e construção de vários fogos habitacionais;
- Processamento de 2223 revisões de renda em consequência de alterações na composição e ou rendimentos dos agregados familiares;
- Construção duma moradia unifamiliar no sítio da Bica de Pau, freguesia de São Gonçalo, concelho do Funchal, obra financiada com donativos recebidos da Cruz Vermelha Portuguesa no âmbito da campanha promovida por esta entidade para auxílio às vítimas da intempérie de 20 de fevereiro de 2010;
- Procederam-se a 256 intervenções de conservação ordinária ou manutenção, sendo 186 delas nos fogos e 70 em zonas comuns de vários empreendimentos sob administração da empresa;
- Conclusão de várias obras de conservação/recuperação de edifícios;
- Continuação da execução dos trabalhos de reabilitação dos espaços exteriores e equipamentos no âmbito do Projeto Integrado de Regeneração do Bairro da Nazaré, no Funchal;
- Continuação do desenvolvimento interno e externo dos projetos com vista ao Projeto Integrado de Regeneração do Bairro da Palmeira, em Câmara de Lobos.



## II.50. CULTURA E PATRIMÓNIO

A cultura e o património cultural associam-se a elementos identificadores da Região e aos fatores diferenciadores que constituem o potencial de atratividade turística e, por consequência, geradores de alto valor acrescentado, que importa promover e valorizar.

As intervenções efetuadas ao abrigo deste Programa, sob a responsabilidade da Vice-Presidência do Governo Regional (VP), das Secretarias Regionais do Plano e Finanças (SRF), da Cultura, Turismo e Transportes (SRT) e da Educação e Recursos Humanos (SRE), estão sistematizadas nas seguintes Medidas:

- M-028 – Valorização, qualificação e divulgação da oferta cultural e museológica;
- M-029 – Conservação e qualificação do património cultural e religioso;
- M-030 – Apoio à criação, à produção cultural e à investigação histórica;
- M-031 – Património arquivístico e promoção da leitura.

### Despesa pública e financiamento

Quadro 11 – Investimento realizado por Programa e Medidas

Unidade: euros

| Programa/Medida   | Fontes de Financiamento |                |                  | Total            |
|---|-------------------------|----------------|------------------|------------------|
|   | Nacional                | Comunitário    | Regional         |                  |
| <b>Cultura e Património</b>   | <b>0</b>                | <b>363 011</b> | <b>3 945 650</b> | <b>4 308 661</b> |
| Valorização, qualificação e divulgação da oferta cultural e museológica | 0                       | 0              | 1 583 977        | <b>1 583 977</b> |
| Conservação e qualificação do património cultural e religioso           | 0                       | 0              | 1 365 510        | <b>1 365 510</b> |
| Apoio à criação, à produção cultural e à investigação histórica         | 0                       | 363 011        | 535 797          | <b>898 808</b>   |
| Património arquivístico e promoção da leitura                           | 0                       | 0              | 460 366          | <b>460 366</b>   |

Fonte: SIGO

Este Programa apresenta uma despesa pública no montante de 4 308 661 euros e uma taxa de execução de 81,4%.

Ao nível da estrutura do investimento realizado, a Medida M028 - Valorização, qualificação e divulgação da oferta cultural e museológica abarcou 36,8% da despesa efetuada neste Programa.

A Medida M028 - Valorização, qualificação e divulgação da oferta cultural e museológica apresenta 93,8% de execução, seguida da Medida M029 - Conservação e qualificação do património cultural e religioso (81,4%), Medida M031 - Património arquivístico e promoção da leitura (72,1%) e da Medida M030 - Apoio à criação, à produção cultural e à investigação histórica com 69,9%.

No que concerne à distribuição do investimento por fontes de financiamento, 91,6% da despesa foi procedente ao Orçamento da Região, com recursos a Financiamento Regional e o restante proveniente de apoios comunitários.

## Principais atuações por Medida

### M-028 – Valorização, qualificação e divulgação da oferta cultural e museológica

A taxa de execução global desta medida foi de 93,8%, o correspondente a uma despesa de 1 583 977 euros.

No que concerne aos projetos sob a responsabilidade da Vice-Presidência do Governo Regional, embora apresente valores de execução financeira significativos, estes refletem essencialmente todo o processo de regularização de dívidas de obras já concluídas em anos anteriores (despesa transitada).

Os centros culturais como os museus, em 2013, continuaram a proporcionar o resultado da sua atividade normal, mas também tiveram oportunidade de desenvolver outras atividades como sejam, conferências, palestras, exposições temporárias, concertos e demais espetáculos, todos orientados para apoiar a criação e divulgação cultural e artística.

Especial relevo para as atividades desenvolvidas no âmbito das comemorações do “Dia Internacional dos Monumentos e Sítios”, “Dia Internacional dos Museus /Noite Europeia dos Museus”, “Jornadas Europeias do Património Cultural”, “Dia Mundial da Música” e “Dia Internacional das Bibliotecas Escolares”.

Destaca-se a execução de 78,0% no projeto “Apoio e Divulgação dos museus da RAM” o que demonstra a importância dada pelo Governo Regional na promoção, conservação e incremento do património cultural da Região.

O projeto “Apoio a centros culturais” teve uma execução de 28,4%, por dificuldades de logística inerente às especificidades dos centros abrangidos.

Da responsabilidade da Secretaria Regional da Educação e Recursos Humanos, foi dada continuidade ao projeto “Atualização do livro RES Non VERBA” - tendo sido editado o XVI Volume (2011-2013) do livro RES NON VERBA (atos e não palavras) 30 anos de Autonomia. Desenvolvimento: Equipamentos e Obras Públicas e Privadas. Este projeto teve uma execução física de 100% com a edição de 150 exemplares com um total de mais de 370 fotografias, tendo tido uma taxa de execução financeira de 53,6%.

### M-029 – Conservação e qualificação do património cultural e religioso

O investimento realizado pela Secretaria Regional do Plano e Finanças destinou-se à construção da Igreja Paroquial de Santa Cecília, tendo sido executado 100% da dotação prevista.

Das intervenções a cargo da Secretaria Regional da Cultura, Turismo e Transportes assume particular relevo a preparação da intervenção de conservação e restauro do teto da Sacristia da Igreja de São João



Evangelista (Funchal), levada a cabo pela Reitoria da Igreja do Colégio e acompanhamento da mesma por parte dos serviços do Património Cultural da Direção Regional dos Assuntos Culturais (DRAC), bem como as intervenções de conservação e restauro na Sé do Funchal, especialmente no que se refere ao cadeiral e tetos das naves e transepto, e conservação preventiva das pinturas murais das paredes exteriores da Sacristia e Sala do Cabido, bem como o acompanhamento periódico da intervenção iniciada em 2013 no Altar de Nossa Senhora dos Anjos.

Em 2013, foi iniciada a conservação e restauro da imagem do orago da Capela de N<sup>a</sup> Sr.<sup>o</sup> da Vida, no Arco da Calheta, e feitos os acompanhamentos de obra relativamente a intervenções levadas a cabo pela DRAC e pela Diocese do Funchal, por diversas paróquias da RAM e outras instituições.

Também foi preparada a intervenção na Capela dos Reis Magos (Estreito da Calheta), designadamente a elaboração do projeto de beneficiação da cobertura e preparação dos elementos para concurso, tendo em vista a futura intervenção, bem como a preparação de elementos para concurso e acompanhamento permanente da intervenção da recuperação de coberturas do edifício do Photographia Museu Vicentes (Funchal), bem como foi feita análise e diagnóstico do estado de conservação do Solar do Aposento (Ponta Delgada, São Vicente), e desenvolvido o projeto de arquitetura e trabalhos preparatórios tendo em vista a futura beneficiação, inventariação do espólio e abertura ao público.

Ainda no que se refere à Sé do Funchal, foi iniciado o planeamento, preparação e acompanhamento de todos os trabalhos preparatórios para a intervenção no Retábulo da Capela- Mor, prestado apoio logístico no que diz respeito às parcerias e colaborações externas, acompanhamento permanente da intervenção e respetiva divulgação, estudos e propostas, sendo que este processo conheceu dificuldades intrínsecas na conjugação dos vários intervenientes que determinaram uma dilatação dos cronogramas iniciais, pelo que a execução deste projeto foi apenas de 31,5%.

### **M-030 – Apoio à criação, à produção cultural e à investigação histórica**

A presente medida enquadra intervenções em matéria de dinamização cultural e realização de eventos, e de promoção de obras de autores madeirenses, assim como ações de investigação histórica centradas na Região.

Neste âmbito, em 2013, foram celebrados diversos contratos-programa com várias associações culturais tendo em vista contribuir financeiramente para desenvolver os seus planos de atividade e projetos culturais, bem como, nalguns casos, também foram concedidos apoios para participação nas despesas de funcionamento e apoios logísticos e técnicos.

O Município de Santana foi designado o Município da Cultura de 2013, no âmbito do qual foram apoiadas, promovidas e desenvolvidas diversas atividades tendo em vista incentivar a dinâmica cultural naquele concelho, com mais oferta e formação de novos públicos.

Foi dada sequência ao trabalho anterior que já vinha a ser desenvolvido na área da publicação de edições culturais, com destaque para autores madeirenses e ou para trabalhos em que a Madeira constitui especial

referência temática, incluindo a Revista Islenha que foi publicada como habitualmente em cada um dos semestres do ano.

Foi cumprido o projeto “Festivais Culturais da Madeira”, aprovado e cofinanciado pelo Programa Intervir+ até ao final de 2013, com a realização dos festivais que fazem parte do calendário anual regional, nomeadamente, o Festival de Música da Madeira, o Festival Raízes do Atlântico, o Encontro Regional de Bandas Filarmónicas e o Festival de Órgão da Madeira.

Todos estes projetos apresentam uma taxa de execução de 75,5%.

No que se refere aos projetos na alçada do Centro de Estudos História do Atlântico (CEHA), nomeadamente “Historia e Autonomia do Arquipélago” teve uma execução 39,2%, pelo facto do mesmo se ter concluído em 2013.

O projeto “Madeira e as Ilhas do Mundo” não teve execução, uma vez que devido à extinção do CEHA como serviço com autonomia administrativa e financeira a flexibilidade procedimental naquelas vertentes deixou de existir, provocando alguns constrangimentos no funcionamento do centro, e uma adaptação à nova realidade funcional.

Foi dada continuidade às investigações no âmbito ao projeto “O Deve e o Haver” que terá o seu encerramento em 2014, que apesar dos constrangimentos acima mencionados teve uma execução de 31,0%.

### **M-031 – Património arquivístico e promoção da leitura**

Nesta Medida integram-se os projetos que visam objetivos de conservação e tratamento documental e bibliográfico, bem como a disponibilização dessa documentação e respetiva informação para o público, além da promoção da leitura.

O Arquivo Regional da Madeira produziu novos instrumentos de descrição documental (inventários e catálogos), disponibilizando on-line novos registos inseridos em bases de dados (casamentos e passaportes). O Arquivo Regional da Madeira continuou a prestar apoio técnico aos serviços da administração pública regional, quer na organização dos respetivos arquivos correntes, quer ao nível de processos de avaliação e seleção documental, bem como foi assegurada a conservação dos documentos pelo seu acondicionamento e restauro.

A execução do projeto “ARM Digital” (disponibilização on-line de conteúdos digitais) ficou aquém do projetado, em virtude de problemas técnicos de programação ao nível do sistema operativo da plataforma, que obstaculizaram significativamente a importação de registos e objetos digitais.

Especial referência, no que ao Arquivo Regional da Madeira diz respeito, à edição do 1.º volume da Série Coleção Iconográfica, do Arquivo Histórico da Madeira (Boletim do ARM), Imagens do Funchal Urbano (1966).

Assim, pese embora os constrangimentos explicitados a taxa de execução financeira foi de 54,3%.

Quanto à Biblioteca Pública Regional (BPR), em 2013 foi superada a meta do número de catalogações de espécies bibliográficas, atingindo-se o número de 34.022 utilizadores, bem como foram 4.649 os participantes em atividades dos serviços educativos e 13.501 o número de livros emprestados, pelo que se realizaram os objetivos principais propostos para o ano de 2013, especialmente no que se refere à promoção da leitura e do livro, da informação e do lazer culturalmente enriquecedor. Este projeto alcançou um elevado grau de execução, situando-se nos 94,2%.



## II.51. DESENVOLVIMENTO TERRITORIAL EQUILIBRADO

Integram este Programa os investimentos que contribuem para o reforço da coesão territorial, na defesa de um ordenamento territorial equilibrado e qualificante em termos de estruturação territorial.

São vários os Departamentos do Governo Regional, concretamente, a Vice-Presidência do Governo Regional e as Secretarias Regionais do Plano e Finanças, do Ambiente e Recursos Naturais, dos Assuntos Sociais e da Educação e Recursos Humanos, cujas competências se consubstanciam em iniciativas enquadradas nas seguintes Medidas:

- M-032 – Qualificação, requalificação e valorização do território;
- M-033 – Promoção de um ordenamento territorial equilibrado e qualificante;
- M-034 – Apoio ao desenvolvimento regional e local;
- M-035 – Proteção do território e apoio ao socorro;
- M-036 – Desenvolvimento social e comunitário.

### Despesa pública e financiamento

Quadro 12 – Investimento realizado por Programa e Medidas

Unidade: euros

| Programa/Medida   | Fontes de Financiamento |                  |                   | Total             |
|---|-------------------------|------------------|-------------------|-------------------|
|   | Nacional                | Comunitário      | Regional          |                   |
| <b>Desenvolvimento Territorial Equilibrado</b>                    | <b>0</b>                | <b>8 271 994</b> | <b>53 749 645</b> | <b>62 021 639</b> |
| Qualificação, requalificação e valorização do território          | 0                       | 390 276          | 3 819 972         | <b>4 210 247</b>  |
| Promoção de um ordenamento territorial equilibrado e qualificante | 0                       | 0                | 253 694           | <b>253 694</b>    |
| Apoio ao desenvolvimento regional e local                         | 0                       | 5 873 753        | 36 186 948        | <b>42 060 702</b> |
| Proteção do território e apoio ao socorro                         | 0                       | 2 007 965        | 2 341 230         | <b>4 349 195</b>  |
| Desenvolvimento social e comunitário                              | 0                       | 0                | 11 147 801        | <b>11 147 801</b> |

Fonte: SIGO

Para a concretização dos diversos projetos em prol do desenvolvimento territorial procedeu-se a um investimento no montante de 62 021 639 euros, o que, relativamente ao total da despesa realizada no âmbito do PIDDAR 2013, representa 4,8%.

Neste Programa registou-se uma execução na ordem dos 70,6%, fruto do desempenho da Medida M036 - Desenvolvimento social e comunitário (89,4%), seguidas das Medidas M033 - Promoção de um ordenamento territorial equilibrado e qualificante (86,4%), M032 - Qualificação, requalificação e valorização do território (85,0%), M035 - Proteção do território e apoio ao socorro (75,2%) e M034 - Apoio ao desenvolvimento regional e local com 65,3%.

No que concerne à distribuição do investimento por fontes de financiamento, 86,7% da despesa foi assegurada com recurso ao Orçamento da Região, no âmbito do Financiamento Regional, sendo os restantes 13,3% assegurados pelo apoio comunitário destinados aos Serviços e Fundos Autónomos com responsabilidade na realização de projetos no âmbito deste Programa.

## Principais atuações por Medida

### M-032 – Qualificação, requalificação e valorização do território

Os investimentos realizados no contexto da valorização e qualificação do espaço público urbano e dos espaços verdes, ascendeu a 4 210 247 euros, tendo refletido numa taxa de execução de 85,0%.

No que concerne aos projetos sob a responsabilidade da VP, embora apresente valores de execução financeira significativos, estes refletem essencialmente todo o processo de regularização de dívidas de obras já concluídas em anos anteriores (despesa transitada).

No que concerne aos investimentos realizados pela SRA, estes consubstanciaram-se no melhoramento/manutenção de diversos espaços verdes públicos, nomeadamente Jardim Botânico, Quinta das Cruzes, Quinta da Ribeira, Quinta Vila Passos, Quinta Vigia, Quinta Magnólia, Conservatório, Jardim do Amparo e Jardim de Santa Luzia.

### M-033 – Promoção de um ordenamento territorial equilibrado e qualificante

A despesa realizada nesta medida foi de 253 694 euros e correspondeu na íntegra ao desempenho do projeto "Estudos e Planos de Gestão Territorial". Neste âmbito deu-se continuidade ao acompanhamento e assessoria técnica às autarquias na elaboração de diversos Planos Municipais de Ordenamento do Território (PMOT), desenvolvimento de diligências no sentido de proceder à revisão do Plano de Ordenamento do Território na RAM e conclusão da monitorização da praia da ilha do Porto Santo (Plano de Ordenamento da Orla Costeira -Porto Santo). A taxa de execução foi de 86,4%.

### M-034 – Apoio ao desenvolvimento regional e local

Em 2013, a Direção Regional do Tesouro deu continuidade à implementação das orientações estratégicas no apoio ao desenvolvimento nos Concelhos da Região, mantendo o financiamento, em parceria com os respetivos Municípios, dos projetos de investimento municipais em execução. Por outro lado, continuaram a ser regularizados os valores decorrentes de compromissos anteriormente assumidos.

No que concerne aos projetos para a reposição das normais condições de funcionamento das infraestruturas de carácter municipal e local afetadas pela intempérie de 20 de fevereiro de 2010, a Secretaria Regional do Plano e Finanças concedeu financiamento, ao abrigo de contratos-programa, para 7 projetos dos Municípios afetados, cujo montante ascendeu a 900 574 euros.

Quanto ao programa de cooperação com a ADERAM, a Secretaria Regional do Plano e Finanças, através da Direção Regional do Tesouro comparticipou as despesas de funcionamento daquela Agência.

A realização de capital social da SDNM - Sociedade de Desenvolvimento do Norte da Madeira, SA e a concessão de mútuos às Sociedades de Desenvolvimento Regional, destinaram-se maioritariamente para pagamento do serviço da dívida, no âmbito do Programa de Ajustamento Económico e Financeiro da Região Autónoma da Madeira (PAEF-RAM).

Quanto aos projetos a cargo das Sociedades de Desenvolvimento, na despesa realizada destaca-se a continuidade da Obra de Reversão do Porto do Funchal, da responsabilidade da Sociedade Metropolitana de Desenvolvimento, SA, com um valor de execução de 444 066 euros.

Foram igualmente executados alguns trabalhos ligados à manutenção e conservação de Infraestruturas na Sociedade de Desenvolvimento do Porto Santo, SA, nomeadamente a recuperação da cobertura do Estádio de Desportos de Praia e a recuperação dos balneários do Parque de Campismo.

Integrado nesta medida, surgem dois projetos inscritos no orçamento do Instituto de Desenvolvimento Regional, IP-RAM (IDR, IP-RAM), com as designações de "Transferências de Fundos Comunitários no âmbito do Quadro de Referência Estratégico Nacional (QREN (Fundo Europeu Desenvolvimento Regional - FEDER) " e "Transferências de Fundos Comunitários no âmbito do QREN (POVT) " cujo propósito visou dar cumprimento às instruções constantes da Circular n.º 2/ORÇ/2004, de 15 de janeiro de 2004 e do Ofício nº 1907/2013, de 24-06-2013, da Direção Regional de Orçamento e Contabilidade, relativamente à contabilização dos fundos comunitários na RAM. Com efeito, o IDR, IP-RAM, por força destas disposições, teve de refletir no seu Orçamento Privativo, na Receita e na Despesa, as transferências dos fundos comunitários que são realizadas às entidades não pertencentes à administração regional, como por exemplo empresas públicas, autarquias locais e entidades privadas, cujos orçamentos, por não se encontrarem integrados no Orçamento Regional, não conseguem aí registar estes fluxos financeiros. A execução do valor inscrito nestes projetos ficou abaixo das expectativas esperadas, não se tendo verificado o volume de pagamentos que se previu realizar, em termos de FEDER e de Fundo de Coesão, para as referidas entidades.

### **M-035 – Proteção do território e apoio ao socorro**

A despesa executada pela SRAS nesta medida atingiu 4 349 195 euros, o que se traduziu numa taxa de execução de 75,2%, tendo por base a dotação disponível para a referida medida.

Da responsabilidade do Gabinete do Secretário, apresentaram execução nos projetos "Apoio às Associações de Bombeiros" e "Estudos pareceres projetos e consultoria". Relativamente ao primeiro projeto, e de acordo com a Resolução do Conselho de Governo n.º 53/2014, de 30 de janeiro, foram efetuados pagamentos das comparticipações financeiras às Associações de Bombeiros Voluntários da RAM. Quanto ao segundo projeto foi paga a última prestação de serviços de Consultoria na área de gestão do Processo relativo ao projeto do Quartel de Bombeiros do Porto Santo.

Da responsabilidade do Serviço Regional da Proteção Civil, IP-RAM (SRPC, IP-RAM), destaca-se a execução apresentada pelo projeto “NIFORMAR – Núcleo de Instalações da Proteção Civil e Formação da Madeira”, com uma taxa de execução de 68,4%. A continuação da execução da empreitada do Núcleo de Instalações de Proteção Civil, permitirá dotar a Região de uma estrutura adequada para garantir as condições físicas e técnicas necessárias, à coordenação e controlo do socorro e emergência pré-hospitalar, bem como a todas as outras áreas nucleares do Serviço Regional de Proteção Civil, IP-RAM.

### **M-036 – Desenvolvimento social e comunitário**

No que concerne aos projetos sob a responsabilidade da Vice-Presidência do Governo Regional, embora apresente valores de execução financeira significativos, estes refletem essencialmente todo o processo de regularização de dívidas de obras já concluídas em anos anteriores (despesa transitada).

As intervenções incluídas nesta medida, da responsabilidade da SRA, consistiram no apoio às atividades de dinamização do meio rural, através da celebração de contratos-programa com as Casas do Povo da RAM, Associações de Desenvolvimento Rural, de Agricultores e de Jovens Agricultores, os quais desdobraram-se em 43 contratos-programa, para apoio ao funcionamento e atividades e 9 contratos-programa para apoio à realização de eventos.

O montante despendido em 2013 foi de 11 147 801 euros, tendo a taxa de execução respetiva atingido os 89,4%.



## II.52. TURISMO

Com o propósito de preservar o crescimento sustentável da atividade turística, através da contínua consolidação da diferenciação e da qualificação da Região enquanto destino turístico, as intervenções das Secretarias Regionais do Ambiente e Recursos Naturais (SRA) e da Cultura, Turismo e Transportes (SRT), no âmbito deste Programa, integram-se nas seguintes Medidas:

- M-037 – Promoção e valorização da atividade turística;
- M-038 – Gestão do destino turístico.

### Despesa pública e financiamento

Quadro 13 – Investimento realizado por Programa e Medidas

Unidade: euros

| Programa/Medida                               | Fontes de Financiamento |             |                   | Total             |
|---|-------------------------|-------------|-------------------|-------------------|
|   | Nacional                | Comunitário | Regional          |                   |
| <b>Turismo</b>                                | <b>0</b>                | <b>0</b>    | <b>12 042 018</b> | <b>12 042 018</b> |
| Promoção e valorização da atividade turística | 0                       | 0           | 5 562 715         | <b>5 562 715</b>  |
| Gestão do destino turístico                   | 0                       | 0           | 6 479 304         | <b>6 479 304</b>  |

Fonte: SIGO

O investimento em prol do Turismo totalizou 12 042 018 euros, o que corresponde a 0,9% da despesa realizada em 2013, sendo que a taxa de execução foi de 78,8%.

Ao analisarmos as duas Medidas enquadradas neste Programa, verifica-se que a Medida M038 - Gestão do destino turístico, contribui mais para a execução do Programa, a qual atingiu uma taxa de execução de 84,6%, seguida da Medida M037 - Promoção e valorização da atividade turística que registou uma taxa de execução de 73,0%.

No que concerne à distribuição do investimento por fontes de financiamento, verifica-se que o investimento teve origem, na sua globalidade, no Orçamento da Região, respeitante apenas ao Financiamento Regional.

### Principais atuações por Medida

#### M-037 – Promoção e valorização da atividade turística

A despesa realizada no montante de 5 562 715 euros, por parte das Secretarias Regionais do Ambiente e Recursos Naturais e da Cultura, Turismo e Transportes, atingiu uma taxa de execução de 73,0%.

Com o objetivo de promover a utilização sustentável dos recursos naturais e sua valorização em termos turísticos, foram desenvolvidas pela Direção Regional de Florestas e Conservação da Natureza as ações de recuperação e manutenção dos percursos pedestres recomendados da Região, especificamente através da colocação e reforço de varandins de proteção; regularização, reforço e adequação do piso; limpeza de vegetação e de derrocadas; e implementação e reposição de sinalética.

No mercado nacional, a Secretaria Regional da Cultura, Turismo e Transportes, através da Direção Regional do Turismo (DRT), participou em 5 feiras (BTL, Mundo Abreu, Feira Nacional de Agricultura, Greenfest e Braganosivos), workshops (Workshop Newtour/Soltrópico) e em outras ações promocionais (Semana das Viagens no El Corte Inglés) com a presença de entidades privadas do sector, visando uma maior concertação público-privada na divulgação do destino, com ênfase na captação do negócio.

Foram realizadas diversas campanhas de comunicação e publicidade, dirigidas aos profissionais do sector e ao consumidor final, no mercado nacional, com elevado potencial de crescimento para o Destino Madeira, recorrendo cada vez mais aos novos canais, nomeadamente à internet e às redes sociais. Neste contexto, destaca-se o Plano de Meios no mercado Português, que permitiu uma presença constante ao longo do ano de 2013, quer on-line, quer off-line.

No mercado externo participou em 14 feiras com elevada projeção internacional, designadamente: Vakantibeurs, FITUR, ITB, TTR, MITT, UITT, IMEX, ABAV, IMEX América, WTM, Touristik & Caravaning International, EIBTM, TT Warsaw e Salão Náutico Internacional, congressos (ECM Annual Conference & General Assembly e ECM Meet Europe), roadshows (Roadshow TAP na Polónia), workshops (Praga, Budapeste, Belo Horizonte e Porto Alegre) e em outras ações promocionais (Ações de Streetmarketing e Bolsa de Contactos em Varsóvia, Budapeste e Praga; Sessões de Informação em São Paulo; Apresentação do Catálogo de Inverno da Neckermann em Budapeste; e 'Madeira Awaits You' no Parlamento Europeu em Bruxelas).

Foram também realizadas diversas campanhas de comunicação e publicidade, dirigidas aos profissionais do sector e ao consumidor final nos mercados emergentes considerados estratégicos e com elevado potencial de crescimento para o Destino Madeira, recorrendo cada vez mais aos novos canais, nomeadamente à internet e às redes sociais.

A SRT realizou parcerias com operadores turísticos e agentes responsáveis pela venda do destino, através de campanhas publicitárias conjuntas (brochuras, web banners, outdoors, muppies, rádio e TV), resultantes da aposta em novos mercados e apoio a novas operações.

Foram implementados planos promocionais, com o intuito de dinamizar a realização de congressos, incentivos e wellness, bem como a procura pelo turismo náutico, cultural e ativo, dirigido ao turista mais jovem (25/55 anos), enaltecendo o conjunto de condições naturais que a Região oferece para a prática de diversas atividades ligadas à natureza, sem descurar o turismo de família e o turismo sénior, e apoiou eventos que projetam o destino internacionalmente.

Os projetos incluídos nesta medida tiveram uma execução razoável, no entanto, ressalva-se que, a existência de vários projetos com finalidade idênticas em termos de objetivos finais, provoca uma dispersão de

iniciativas com influência na execução individual de cada um deles. Esta situação será corrigida em 2014 com a agregação de vários projetos, com âmbitos mais alargados.

Deu-se continuação à produção e aquisição de material promocional e brindes, como elementos essenciais na divulgação do destino. Este projeto teve uma execução de 40,9%, uma vez que os procedimentos de produção e aquisição são plurianuais.

### **M-038 – Gestão do destino turístico**

O investimento efetuado no âmbito desta medida, o qual totalizou 6 479 304 euros, correspondeu ao desenvolvimento de projetos sob a responsabilidade da Secretaria Regional da Cultura, Turismo e Transportes. A execução dos projetos incluídos nesta medida foi excelente, sendo que na generalidade a execução superou os 84,6%.

Foram concretizados todos os eventos previstos no calendário de animação turística aprovado para o ano de 2013. Foi dada continuidade ao projeto “Madeira Nature Festival” no sentido da sua consolidação de forma a que o mesmo ganhe robustez e se torne num foco de atração de mais turistas.

Foi reforçado o calendário de animação turística através do apoio a eventos desportivos, ligados à natureza, ao turismo ativo e ao turismo náutico, imprimindo-lhe uma maior cadência anual com impactos multiplicadores na atividade turística regional.



## II.53. AGRICULTURA E DESENVOLVIMENTO RURAL

As atuações realizadas, em 2013, no âmbito deste Programa, tendo em vista a defesa e consolidação da agricultura e a promoção do desenvolvimento rural, da responsabilidade da Secretaria Regional do Ambiente e Recursos Naturais (SRA), integram-se nas seguintes Medidas:

- M-039 – Diversificação, modernização e reforço da competitividade da economia rural;
- M-040 – Promoção de produtos regionais;
- M-041 – Desenvolvimento Zootécnico.

### Despesa pública e financiamento

Quadro 14 – Investimento realizado por Programa e Medidas

Unidade: euros

| Programa/Medida   | Fontes de Financiamento |                |                   | Total             |
|---|-------------------------|----------------|-------------------|-------------------|
|   | Nacional                | Comunitário    | Regional          |                   |
| <b>Agricultura e Desenvolvimento Rural</b>                                  | <b>46 590</b>           | <b>543 244</b> | <b>10 348 188</b> | <b>10 938 022</b> |
| Diversificação, modernização e reforço da competitividade da economia rural | 0                       | 221 300        | 9 903 462         | <b>10 124 762</b> |
| Promoção de produtos regionais  | 46 590                  | 321 944        | 425 429           | <b>793 963</b>    |
| Desenvolvimento Zootécnico  | 0                       | 0              | 19 298            | <b>19 298</b>     |

Fonte: SIGO

Este Programa apresenta uma despesa pública no montante de 10 938 022 euros e uma taxa de execução de 52,7%.

Ao nível da estrutura do investimento realizado, a Medida M039 - Diversificação, modernização e reforço da competitividade da economia rural contribuiu em 92,6% do total da despesa realizada neste Programa.

A Medida M040 - Promoção de produtos regionais, apresenta 79,2% de execução, seguida da Medida M041 - Desenvolvimento Zootécnico com 38,7%.

No que se refere à distribuição do investimento por fontes de financiamento 94,6% tiveram origem no Orçamento da Região, no âmbito do Financiamento Regional, e 5,0% foram provenientes de fundos comunitários, através dos apoios concedidos no âmbito do Programa Operacional de Desenvolvimento Rural da RAM (PRODERAM).

## Principais atuações por Medida

### M-039 – Diversificação, modernização e reforço da competitividade da economia rural

Com uma despesa que alcançou os 10 124 762 euros, a taxa de execução subjacente ao investimento previsto atingiu os 51,4%, tendo a Secretaria Regional do Ambiente e Recursos Naturais a responsabilidade na gestão dos projetos enquadrados nesta medida.

Dos investimentos e ações realizados com vista a promover a valorização da agricultura e do espaço rural destacam-se, por áreas de intervenção, os seguintes:

- Formação, qualificação e profissionalização do produtor:
  - Apoio ao nível da melhoria das competências dos produtores e operadores, através da realização de 9 ações de formação para 230 participantes e de 136 ações de informação, dirigidas a 6298 participantes; das 136 ações realizadas, 66 foram relativas ao novo sistema fiscal aplicável aos agricultores pelo OE 2013;
  - Prosseguimento da estratégia de desenvolvimento rural e do crescimento sustentável do sector agrícola, através da realização de 121 cursos de formação direcionados para a população rural, permitindo aos 1509 participantes melhorar as suas competências.
- Promoção da eficiência da base empresarial e produtiva:
  - Apoio aos projetos de investimentos, de iniciativa privada, no âmbito do Programa Operacional de Desenvolvimento Rural da RAM (PRODERAM), sendo de 88,06% a taxa de execução do projeto que suporta financeiramente estes apoios. A execução incidiu sobre as seguintes medidas: Medida 1.1 - Formação Profissional e Ações de Informação; Medida 1.2 - Instalação de Jovens Agricultores; Medida 1.4 - Criação de Serviços de Gestão e Aconselhamento Agrícola e Florestal; Medida 1.5 - Modernização das Explorações Agrícolas; Medida 1.6 - Melhoria do Valor Económico das Florestas; Medida 1.7 - Aumento do Valor dos Produtos Agrícolas e Florestais; Medida 1.10 - Desenvolvimento de Infraestruturas; Medida 1.11 - Restabelecimento do Potencial de Produção; Medida 1.13 - Participação dos Agricultores em Regimes de Qualidade dos Alimentos; Medida 2.1- Indeminizações Compensatórias; Medida 2.2 - Agroambientais; Medida 2.3 - Investimentos Agrícolas não Produtivos; Medida 2.4 - Florestação de Terras Agrícolas; Medida 2.6 - Pagamentos Natura 2000 na Floresta; Medida 3.1 - Diversificação das Economias Rurais; Medida 3.2 -Serviços Básicos para a População Rural; Medida 3.3 - Conservação e Valorização do Património Rural; Medida 3.4 - Beneficiação e Recuperação de Caminhos Pedestres e Medida 4 - Elaboração e Execução de Estratégias de Desenvolvimento Local;
  - Conclusão da “Levada dos Zimbreiros” nomeadamente os trabalhos relacionados com sistema de monitorização e controlo;
  - Apoio financeiro à empresa Investimentos e Gestão Hidroagrícola, SA (IGH, SA), a título de subsídio do preço de venda de água para uso agrícola;

- Aquisição de corretivos de solo (Portaria n.º 90/2011, de 29 de julho) e de desinfetantes de solo (Portaria n.º 91/2011, de 29 de julho) aplicados maioritariamente na cultura da bananeira e na agricultura biológica;
- Apoio aos produtores agrícolas na elaboração de pequenos projetos no âmbito de candidaturas ao PRODERAM;
- Pagamento de 1 000 000 euros, respeitante à anuidade do Acordo de Regularização de Dívida celebrado entre a Região e o IFAP, a 28 de março de 2011, relativo ao financiamento da componente nacional dos pagamentos efetuados na RAM das ajudas cofinanciadas pela União Europeia, no âmbito do Programa de Desenvolvimento Rural (PDRU 2000 – 2006), para as Medidas Agroambientais, Indemnizações Compensatórias e Florestação das Terras Agrícolas;
- Cumprimento dos compromissos financeiros decorrentes do Acordo de Regularização de Dívida (ARD), n.º 1/SRA/2013, de 20 de junho, celebrado com a Fidelidade- Companhia de Seguros, SA, para o pagamento de dívida acumulada, relativa a bonificações de prémios de seguro e compensações por sinistralidade no âmbito de seguros de colheitas celebrados entre o tomador do seguro – o produtor e a seguradora, tendo por objetivo a proteção à agricultura e a garantia aos agricultores do ressarcimento dos prejuízos provocados nas culturas e nos animais, por agentes meteorológicos e doenças;
- Prosseguimento do programa de combate e controlo de roedores nas áreas agrícolas, com vista à salvaguarda da saúde pública e à melhoria da qualidade das produções agrícolas;
- Prestação de apoio técnico e logístico no processo de receção e verificação de candidaturas aos apoios comunitários e regionais (POSEI-MAPL e PRODERAM-Indemnizações compensatórias e Agroambientais), bem como na realização dos controlos de conformidade e processamento das ajudas, o que correspondeu às seguintes realizações: receção de 14.200 candidaturas aos diversos tipos de ajudas; realização de 1.936 controlos de campo e 81 controlos contabilísticos e documentais, para verificação da conformidade das candidaturas; georeferenciação de novas parcelas agrícolas e a atualização de outras (Sistema de Identificação Parcelar), bem como a gestão dos diferentes regimes de apoio ao sector agropecuário, nomeadamente a coordenação dos processos de candidatura aos vários tipos de ajudas e a realização dos controlos físicos, documentais e contabilísticos junto dos beneficiários das ajudas e em articulação com a entidade nacional competente;
- Prosseguimento das ações de desenvolvimento da fruticultura e horticultura, as quais traduziram-se no seguinte: prestação de serviços de podas e enxertias, beneficiando 597 explorações agrícolas; apoio a 41 explorações apícolas; apoio aos produtores de castanha da freguesia do Curral das Freiras onde foram calibrados e esterilizados 20.664 kg de castanha no Centro de Processamento da Castanha;
- Continuação das ações de apoio técnico aos produtores para aconselhamento na área da mecanização agrícola, tendo 60 explorações beneficiado dos serviços de mecanização agrícola;

- Apoio aos produtores pecuários proporcionado maioritariamente nas seguintes áreas: realização de 10 inseminações artificiais; licenciamentos em 75 explorações; identificação de 1.398 animais (colocação de brincos);
- Prestação de apoio técnico aos produtores com explorações em modo de produção biológico (MPB), tendo sido efetuadas 422 visitas às explorações; realização de visitas para a caracterização inicial de explorações e potenciais operadores e para a elaboração de planos de conversão em MPB; realização de ações de formação dirigidas a operadores certificados e a potenciais operadores. Em 2013 a área agrícola certificada em MPB atingiu os 149,216 hectares;
- Apoio técnico presencial e personalizado aos viticultores; elaboração de controlos no âmbito das ajudas comunitárias a candidaturas ao investimento e à produção; manutenção de Campos Experimentais com objetivos de manutenção do património genético e de demonstração aos viticultores; manutenção de vinhas mães, com vista ao fornecimento de material vegetativo da categoria *standard*, para a produção de plantas enxertadas de videira, das castas regionais; manutenção do Centro de enxertia na mão do Caniçal, para produção de plantas enxertadas de vinha, da categoria *standart*; manutenção da certificação como produtores e fornecedores de material vitícola;
- Continuação das ações de apoio financeiro aos viticultores, nomeadamente através do pagamento das bonificações de juros relativas às linhas de crédito bonificado para financiamento do investimento próprio dos empresários agrícolas.
- Apoio à transformação e comercialização de produtos agrícolas e agroindustriais
  - Apoio financeiro ao Centro de Abate da Madeira, E.P.E. (CARAM), a título de pagamento de indemnizações compensatórias, com vista a cobrir o diferencial entre os custos operacionais e as taxas do serviço prestado, bem como de apoio ao pagamento de juros referentes a empréstimo contraído; compensação aos apresentantes de gado bovino pelos prejuízos resultantes da reprovação total ou parcial de carcaças motivada por surpresas verificadas na inspeção *post mortem* (Portaria n.º 172/2001);
  - Continuidade do apoio aos produtores, através do fornecimento de plantas isentas de agentes patogénicos, produzidas por multiplicação *in vitro* no MICROLAB – Laboratório de Micropropagação de Plantas: foram disponibilizadas 41.284 plantas, das quais 30.482 para o sector público e 10.802 para o sector privado; a produção frutícola é a mais representativa, sendo que a de bananeira representa 67,3%, com uma produção de 27.782 plantas;
  - Apoio à preparação comercial e colocação no mercado de produções hortofrutícolas através da disponibilização de diversos serviços e ainda da prestação de apoio técnico e logístico necessário aos agricultores que recorreram à Rede "Mercado dos Agricultores", nos Prazeres, Canhas e Gaula (polos de venda direta dos produtores aos consumidores finais), tendo sido comercializado em 2013 cerca de 104 toneladas de vegetais frescos; continuidade na implementação do sistema HACCP, quer no Centro de Abastecimento de Produtos Agrícolas (CAPA), quer na Rede CA, procedendo-se a investimentos na aquisição de equipamentos de



- controlo de temperatura/humidade do parque de câmaras frigoríficas afetas e de sistemas para reforço da higiene na manipulação dos produtos vegetais, bem como à reabilitação completa das 8 câmaras frigoríficas do CAPA;
- Assegurou-se o normal funcionamento do Centro de Abastecimento de Produtos Agrícolas do Funchal (CAPA), bem como das cinco unidades que corporizam a Rede de Centros de Abastecimento Agrícola da Madeira (Rede CA): CASAN, CAPRA, CASA, CASOL e CANHAS. Em 2013, o CAPA, que é a única unidade regional dedicada em exclusivo a transações grossistas de produtos vegetais frescos, registou 44.319 movimentos de viaturas de utentes, 71% deles correspondentes a operações de produtores/vendedores de hortofrutícolas;
  - Monitorização das condições de comercialização das produções agrícolas e agroalimentares no mercado regional (cotações, preços, quantidades, proveniência, etc.), auxiliando a orientação das opções da produção para as necessidades do consumo; edição semanal de um boletim eletrónico (o DICA – Divulgação de Informação do Comércio Agroalimentar) contendo as cotações/preços dos hortofrutícolas frescos, dos produtos da floricultura e pecuários à produção, grossista e retalhista, bem como quantidades de hortofrutícolas de produção convencional transacionadas nos Centros de Abastecimento da Madeira (Rede CA); recolha e tratamento de informação económica das explorações agrícolas assegurada através da rede “RICA” – Rede de Informação de Contabilidades Agrícolas”;
  - Melhoramento dos equipamentos da Adega de S. Vicente, os quais consistiram principalmente na aquisição de 7 depósitos de 50 000 litros e respetiva base de assentamento, aquisição de equipamentos auxiliares da vinificação (devido ao aumento da capacidade em 350.000 L - tubagens, condutas e bomba) bem como caixas de vindima; aquisição e laboração de cerca de 108 000 kg de uvas.
- Segurança e qualidade agroalimentar:
    - Prosseguimento das ações de controlo a géneros alimentícios de origem não animal oriundos de Países Terceiros; emissão de 3 certificados de qualidade alimentar à exportação e respetivos controlos; certificação a produtos agroalimentares de origem vegetal e flores cortadas, segundo as normas de comercialização; realização de ações de inspeção e prospeção fitossanitária de produtos de origem vegetal nos pontos de entrada na Região; continuidade à prospeção de organismos de quarentena integrados no plano nacional de prospeção e controlo;
    - Apoio técnico e laboratorial às produções agropecuárias, o que se traduziu, nomeadamente, nas seguintes ações: realização de análises de solos, plantas e fitopatológicas, estas últimas com vista à prospeção e identificação de doenças e pragas das culturas e de auxiliares das pragas; realização de análises de resíduos e as análises veterinárias e de bromatologia. Em 2013, a taxa de execução do Plano Regional de Segurança Alimentar foi de 101,3%, uma vez que o número de amostras recebidas e analisadas foi superior ao previsto;
    - Manutenção do bom estado de funcionamento dos laboratórios de análises físico-químicas e sensoriais sob tutela do Instituto do Vinho, do Bordado e do Artesanato da Madeira (IVBAM),

através de intervenções a nível preventivo e curativo; desenvolvimento de trabalhos de controlo da qualidade, físico-química e sensorial, que possibilitaram a certificação dos vinhos “Madeira”, “VQPRD Madeirense”, “Vinho Regional Terras Madeirenses” e outras bebidas alcoólicas e espirituosas produzidas na Região; implementação de novos métodos de análise físico-química; participação em ensaios de aptidão, a nível nacional e internacional; desenvolvimento de ações necessárias à manutenção e extensão da acreditação do laboratório, após ter sido sujeito a uma auditoria externa; realização de ações de formação sobre análise sensorial de vinhos, licores e aguardentes; promoção e divulgação dos vinhos produzidos na Região; fiscalização da vindima nas áreas das uvas/mosto;

- Execução do projeto de arquitetura e especialidades com vista à adaptação de parte do edifício sede do IVBAM para fins laboratoriais de análises físico-químicas e sensoriais, de modo a satisfazer as necessidades dos agentes económicos dos produtos no âmbito de atribuições do IVBAM, aumentando assim a competitividade dos produtos regionais nos mercados externos.

A baixa execução de alguns projetos ficou a dever-se à falta de fundos disponíveis, atendendo à Lei nº 8/2012, de 21 de fevereiro, que aprova as regras aplicáveis à assunção de compromissos. Houve ainda compromissos que não foram pagos e faturas que chegaram, quer no fim do ano, quer no início de 2014, não permitindo o seu pagamento através de Receitas Próprias, nem a elaboração de requisições de fundo.

#### **M-040 – Promoção de produtos regionais**

As principais atuações no âmbito desta medida com vista à valorização comercial de produtos regionais de origem agrícola foram as seguintes:

- Divulgação e promoção a nível internacional através de um conjunto de iniciativas sob a denominação genérica “Madeira Awaits You”, na Bélgica, bem como a realização de conferências apresentando a estratégia seguida pela Madeira para a valorização e promoção dos produtos agroalimentares regionais na Ilha de S. Antão, em Cabo Verde; promoção a nível nacional, do sector agroalimentar madeirense na Feira Nacional de Agricultura, em Santarém; divulgação, junto dos produtores regionais, dos vários apoios ao sector da agricultura e dos trabalhos de experimentação realizados nas diversas áreas de produção;
- Realização de ações de promoção dos Vinhos Madeira consubstanciado em ações de relações públicas (provas, almoços vínicos, contactos com jornalistas) que em primeira linha se orientam para grupos de profissionais (opinion leaders e trade) e que posteriormente alargam a rede de distribuição e “contagiam” o consumidor final; realização de workshops, em Escolas Hoteleiras ou similares, que garantem um alargamento sustentado da divulgação do Vinho Madeira; criação de material promocional;
- Prosseguimento de um conjunto de ações estruturadas dirigidas à melhoria da imagem de qualidade do Vinho da Madeira, as quais consistiram, em ações tais como Madeiras de Honra; workshops para a restauração/comunicação Canal Horeca; campanhas promocionais da Festa da Flor, Pascoa, Verão

e Natal; Festa do Vinho; Rally Vinho Madeira; Feira Expomadeira, Feira Agropecuária do Porto Moniz; Feira Essência do Vinho na Madeira e no Porto, Feira Encontro com Vinho & Sabores, Feira SISAB, entre outros.

Este investimento atingiu o montante de 793 963 euros e representou uma taxa de execução de 79,2%.

#### **M-041 – Desenvolvimento Zootécnico**

As atividades desenvolvidas pela Direção Regional de Agricultura e Desenvolvimento Rural nesta medida atingiram um montante de investimento de 19 928 euros, correspondente a uma taxa de execução de 38,7%.

As principais ações desenvolvidas na área da veterinária, tendo em vista, sobretudo, a defesa da saúde pública e da saúde animal, foram as seguintes:

- Controlo e vigilância das zoonoses e execução dos programas nacionais delineados pela Autoridade Veterinária Nacional, que decorrem da obrigatoriedade de cumprimento de regulamentos comunitários; execução do Plano da Gripe Aviária, do Plano de Controlo de Salmonelas, do Plano Nacional de Controlo do Uso de Medicamentos e do Plano de Proteção Animal;
- Prosseguimento de ações de inspeção sanitária, tendo-se realizado inspeções em estabelecimentos de abate e desmancha de carnes (CARAM e SODIPRAVE), e de pescado em lota; realização de controlos completos aleatórios aos géneros alimentícios provenientes do espaço intracomunitário.



## II.54. PESCAS E AQUICULTURA

A atuação prosseguida pela Secretaria Regional do Ambiente e Recursos Naturais, através da Direção Regional de Pescas (DRP), no âmbito deste Programa, visa essencialmente, promover o aumento da produtividade e a competitividade do sector das pescas e da aquicultura, e a sustentabilidade da atividade piscatória, através de ações de promoção da exploração sustentável dos recursos haliêuticos, do apoio à modernização da frota e à sustentação da atividade, da qualificação dos ativos do sector, da melhoria das infraestruturas e do apoio à valorização dos produtos da pesca e da aquicultura.

Os investimentos e ações realizados em 2013 enquadram-se nas seguintes Medidas:

- M-042 – Apoio à frota pesqueira, à indústria, à aquicultura e à valorização profissional;
- M-043 – Apoio à valorização dos equipamentos e infraestruturas de apoio à pesca.

### Despesa pública e financiamento

Quadro 15 – Investimento realizado por Programa e Medidas

Unidade: euros

| Programa/Medida  | Fontes de Financiamento |                |                | Total          |
|--|-------------------------|----------------|----------------|----------------|
|  | Nacional                | Comunitário    | Regional       |                |
| <b>Pescas e Aquicultura</b>  | <b>0</b>                | <b>117 428</b> | <b>612 180</b> | <b>729 609</b> |
| Apoio à frota pesqueira, à indústria, à aquicultura e à valorização profissional | 0                       | 66 488         | 314 736        | <b>381 224</b> |
| Apoio à valorização dos equipamentos e infraestruturas de apoio à pesca          | 0                       | 50 941         | 297 444        | <b>348 385</b> |

Fonte: SIGO

A despesa pública total realizada no âmbito das Pescas e Aquicultura totalizou 729 609 euros, o correspondente a 0,06% da despesa total do PIDDAR realizada em 2013 e a uma taxa de execução de 56,0%.

No que respeita a distribuição da execução pelas Medidas do Programa em análise, a Medida M042 - Apoio à frota pesqueira, à indústria, à aquicultura e à valorização profissional, apresenta uma taxa de execução de 60,8% e a Medida M043 - Apoio à valorização dos equipamentos e infraestruturas de apoio à pesca, com uma taxa de execução de 51,5%.

Ao nível da estrutura das fontes de financiamento, 83,9% do investimento foi assegurado por fontes regionais e 16,1% por fontes comunitárias.

## Principais atuações por Medida

### M-042 – Apoio à frota pesqueira, à indústria, à aquicultura e à valorização profissional

No âmbito desta medida, as intervenções realizadas implicaram uma despesa no montante de 381 244 euros e traduziram-se essencialmente no seguinte:

- Monitorização de espécies pesqueiras não incluídas no Programa Nacional de Recolha de Dados de Pesca; lançamento de bases para o desenvolvimento de processos visando conduzir, a médio prazo, à certificação de pescarias e à implementação da classificação de indicação geográfica protegida para os principais produtos da pesca da Região, designadamente para o peixe-espada preto.

Ações de recolha de dados biológicos, técnicos, ambientais e socioeconómicos primários no sector das pescas e aquicultura, no âmbito do programa plurianual nacional de recolha de dados de pesca, em vigência no período 2014-2016, conforme as Decisões C (2013) 5568 final, de 30-08-2013 e C (2013) 5243 final, de 13-08-2013;

- Prosseguimento de atividades centradas sobretudo na avaliação da qualidade e segurança do peixe espada-preto disponibilizado aos consumidores, através análise de parâmetros bioquímicos do pescado;
- Apoio aos armadores de pesca e à aquicultura marinha na aquisição de gasóleo para a pesca comercial, e no apoio à indústria;
- Realização de trabalhos de investigação no âmbito da aquicultura marinha, tendo por objetivo a avaliação do potencial de produção de novas espécies locais, ações incluídas no projeto Pélagos; apoio técnico aos piscicultores privados da Região e fornecimento de peixes juvenis produzidos em cativeiro às explorações privadas.

A baixa execução orçamental deveu-se fundamentalmente à adaptação do serviço à nova dinâmica e alterações aos processos administrativos de execução da despesa pública e à capacidade de utilização eficaz dos fundos disponíveis.

### M-043 – Apoio à valorização dos equipamentos e infraestruturas de apoio à pesca

A despesa pública efetuada com as intervenções incluídas nesta medida ascendeu a 348 385 euros, as quais consistiram principalmente nos seguintes investimentos e ações:

- Modernização e reequipamento de infraestruturas de apoio à pesca, nomeadamente o Porto de Pescas do Caniçal através da aquisição de gruas;
- Investimentos nos Portos de Pesca e Entrepósitos Frigoríficos do Funchal e Porto Santo, bem como o melhoramento da rede de frio existente, de apoio ao setor industrial, nomeadamente na qualidade das condições de manuseamento do pescado e dos serviços prestados;



- Apoio financeiro a projetos de investimento da iniciativa privada, cofinanciados pelo PROMAR através do Fundo Europeu das Pescas.

## II.55. DESENVOLVIMENTO EMPRESARIAL

Os projetos e ações enquadrados neste Programa têm como objetivo principal o reforço da capacidade competitiva da Região, através da consolidação dos sectores mais relevantes da economia e do estímulo à diversificação do tecido produtivo regional. No decorrer de 2013, os investimentos realizados pela Vice-Presidência do Governo Regional e pelas Secretarias Regionais do Ambiente e Recursos Naturais e dos Assuntos Sociais, estruturam-se nas seguintes Medidas:

- M-044 – Promoção e apoio ao aumento da capacidade e dos fatores competitivos;
- M-045 – Criação e melhoria de infraestruturas de apoio ao desenvolvimento empresarial;
- M-046 – Promoção e dinamização das atividades económicas tradicionais.

### Despesa pública e financiamento

Quadro 16 – Investimento realizado por Programa e Medidas

Unidade: euros

| Programa/Medida   | Fontes de Financiamento |                   |                  | Total             |
|---|-------------------------|-------------------|------------------|-------------------|
|   | Nacional                | Comunitário       | Regional         |                   |
| <b>Desenvolvimento Empresarial</b>  | <b>431 000</b>          | <b>21 499 916</b> | <b>7 232 090</b> | <b>29 163 006</b> |
| Promoção e apoio ao aumento da capacidade e dos fatores competitivos          | 431 000                 | 21 406 563        | 5 096 285        | <b>26 933 848</b> |
| Criação e melhoria de infraestruturas de apoio ao desenvolvimento empresarial | 0                       | 0                 | 2 119 125        | <b>2 119 125</b>  |
| Promoção e dinamização das atividades económicas tradicionais                 | 0                       | 93 353            | 16 679           | <b>110 033</b>    |

Fonte: SIGO

A concretização dos diversos projetos em prol do desenvolvimento empresarial traduziu-se num dispêndio de 29 163 006 euros durante o ano de 2013, o que, relativamente ao total da despesa realizada no âmbito do PIDDAR, representa 2,8%.

Neste Programa registou-se uma execução abaixo da média da registada em termos globais do PIDDAR, atingindo 79,6% da despesa prevista.

Salienta-se, ao nível das Medidas com enquadramento no Programa em análise, a relevância da Medida M044 - Promoção e apoio ao aumento da capacidade e dos fatores competitivos, que contribuiu com 79,8% do total da despesa realizada, enquanto que a Medida M045 - Criação e melhoria de infraestruturas de apoio ao desenvolvimento empresarial e a Medida M046 - Promoção e dinamização das atividades económicas tradicionais representaram 78,1% e 54,2%, respetivamente.

A contribuição financeira dos fundos comunitários, sob a gestão dos Serviços e Fundos Autónomos, foi de 21 499 916 euros, o que correspondeu a 73,7% da despesa realizada neste Programa. Esta contribuição financeira dos fundos comunitários resultou, igualmente, dos efeitos resultantes da utilização do mecanismo



*top up*, consistindo num reforço da taxa de cofinanciamento dos projetos aprovados no âmbito do Programa Intervir+. O Financiamento Regional foi de 7 232 090 euros, o que representa 24,8% do total do financiamento, tendo o Financiamento Nacional, no montante de 431 000 euros, representado 1,5% do total do financiamento.

## Principais atuações por Medida

### M-044 – Promoção e apoio ao aumento da capacidade e dos fatores competitivos

Os investimentos realizados no âmbito desta medida estiveram a cargo da Direção Regional do Comércio, Indústria e Energia (DRCIE) e do Instituto de Desenvolvimento Empresarial IP-RAM (IDE, IP-RAM), ambos da dependência da Vice-Presidência do Governo Regional.

Assim, a despesa realizada por estes serviços atingiu o montante de 26 933 848 euros, traduzindo-se numa taxa de execução de 79,8%.

O investimento realizado no âmbito do projeto "Equipamentos Técnicos para o Laboratório de Metrologia da Madeira" foi 50 769 euros, representando 64,2% de taxa de execução. A DRCIE efetuou a aquisição dos equipamentos previstos em sede de planeamento, nomeadamente, discos de alicate, punções e misturas de gases para controlo metrológico de analisadores de gases de escape. Procedeu-se à calibração do manómetro padrão e de 2 massas de 500 kg e 3 massas de 1000 kg bem como ao seu transporte entre a Região e o Continente. Procedeu-se igualmente, às ações de calibração e de manutenção do banco de rolos do Laboratório de Metrologia, e executou-se o plano de calibrações e de verificações metrológicas, no sentido de garantir a prestação do serviço dentro da conformidade.

Procedeu-se ainda à revisão dos extintores e da boca-de-incêndio do Laboratório de Metrologia, assegurando assim as condições de operacionalidade do equipamento.

O "Programa de Dinamização do Comércio" passou pela internacionalização do tecido empresarial da Região, quer numa perspetiva de movimentos outward, ou de captação de Investimento Direto Estrangeiro, isto é, movimentos inward, passando pelo apoio às estruturas associativas empresariais, com o fim de reforçar a competitividade das pequenas e médias empresas, para aumento e valorização do potencial humano e para melhoria dos fatores de competitividade.

Das atividades sob a responsabilidade do Instituto de Desenvolvimento Empresarial, IP-RAM (IDE, IP-RAM) destacam-se as seguintes:

- Sistema de apoio ao Turismo - este projeto insere-se no apoio ao sector turístico, nomeadamente na revitalização, modernização e inovação dos empreendimentos turísticos, bem como nas áreas de animação turística em que o sector seja carenciado. No ano de 2013 foram efetuados dezassete pagamentos, a empresas da RAM, representando uma taxa de execução de 87,4%;

- Sobrecustos - em 2013 foram efetuados quatrocentos e cinquenta e quatro pagamentos, a empresas da RAM. Este incentivo permitiu financiar os sobrecustos de funcionamento suportados pelas empresas regionais comparativamente às suas congéneres de outras Regiões Europeias;
- Sistemas de incentivos à Qualificação Empresarial (Qualificar +) – no âmbito deste sistema foram apoiadas intervenções integradas e inovadoras, numa perspetiva de mercado global, visando a criação de valor acrescentado pelo tecido empresarial regional, sobretudo através do estímulo a fatores dinâmicos da competitividade. Em 2013 efetuou-se 13 pagamentos a empresas da RAM;
- Centro de formalidades de empresas - é um serviço de atendimento e de prestação de informações aos utentes que têm por finalidade facilitar os processos de constituição, alteração ou extinção de empresas e atos afins. Consistiu na instalação física, num único local, de delegações ou extensões dos Serviços ou Organismos da Administração Pública que mais diretamente intervêm nos processos relacionados com as empresas. Este projeto apresentou uma taxa de execução de 97,6% da dotação prevista.

Dados os constrangimentos financeiros com que a Região se confronta, decidiu-se não avançar com diversas atividades que estavam previstas. Por outro lado, a escassez de meios humanos e técnicos no Serviço de Defesa do Consumidor comprometeu decisivamente a disponibilidade para promover campanhas ao nível da resolução de conflitos de consumo.

#### **M-045 – Criação e melhoria de infraestruturas de apoio ao desenvolvimento empresarial**

No que concerne aos projetos sob a responsabilidade da Vice-Presidência do Governo Regional, embora apresente valores de execução financeira significativos, estes refletem essencialmente todo o processo de regularização de dívidas de obras já concluídas em anos anteriores (despesa transitada).

#### **M-46 – Promoção e dinamização das atividades económicas tradicionais**

A despesa executada pelo Instituto do Vinho, do Bordado e do Artesanato da Madeira, IP-RAM (IVBAM, IP-RAM), nesta medida, atingiu 110 033 euros, o que se traduziu em 54,2% de execução, tendo por base a dotação disponível para a referida medida.

Das atividades desenvolvidas realça-se a realização de ações com vista à afirmação do Bordado Madeira no mercado externo e interno, designadamente através de: participação em feiras internacionais (NYIGF – New York International Gift Fair; exposição de Bordado Madeira em Londres); campanhas promocionais regionais (Exposição de Bordado Madeira e Artesanato da Madeira no âmbito da Festa da Flor, na ExpoMadeira, no Rallye Vinho Madeira), bem como no mercado nacional (participação nas feiras FIA – Feira Internacional do Artesanato de Vila Franca de Xira); criação de brochuras, catálogos e flyers, e publicidade sobre a marca do Bordado Madeira e do Artesanato Regional no Aeroporto Internacional da Madeira.

## II.56. ENERGIA

No âmbito deste Programa, as linhas orientadoras da atividade desenvolvida em 2013 pela Vice-Presidência do Governo Regional (VP), através da Direção Regional do Comércio, Indústria e Energia (DRCIE), e da Empresa de Eletricidade da Madeira, SA, estão implícitas na Medida M047 – Racionalização, valorização e aprovisionamento de energia.

### Despesa pública e financiamento

Quadro 17 – Investimento realizado por Programa e Medidas

Unidade: euros

| Programa/Medida   | Fontes de Financiamento |             |               | Total         |
|---|-------------------------|-------------|---------------|---------------|
|   | Nacional                | Comunitário | Regional      |               |
| <b>Energia</b>  | <b>0</b>                | <b>0</b>    | <b>56 090</b> | <b>56 090</b> |
| Racionalização, valorização e aprovisionamento de energia | 0                       | 0           | 56 090        | <b>56 090</b> |

Fonte: SIGO

O Programa apresenta uma taxa de execução abaixo da média, situando-se apenas nos 31,8%, fruto da baixa execução dos projetos enquadrados na única Medida enquadrada no Programa em análise.

O investimento na área da Energia teve origem, na sua globalidade, no Financiamento Regional.

### Principais atuações por Medida

#### M-047 – Racionalização, valorização e aprovisionamento de energia

O investimento realizado em 2013, nesta medida, respeita na sua maioria, à despesa inerente ao projeto “Programa de Promoção da Eficiência Energética”, que ascendeu a 55 724 euros, com uma taxa de execução de 87,9%.

Na área da energia, constata-se uma forte dependência energética do exterior, baseada nos derivados de petróleo, uma vez que a Região não dispõe de recursos energéticos fósseis. Por outro lado, as tradicionais alternativas para a substituição dos produtos petrolíferos, como o carvão ou a energia nuclear, não são viáveis para a Região, em virtude da pequena dimensão do seu sistema energético.

Considerando a clara aposta do Governo Regional na diversificação da oferta de fontes de energia, a Região carece de um quadro normativo-legal que regule matérias como a gestão da produção eólica, a microgeração e a adaptação da Lei Base do Sector Elétrico. Pretende-se, portanto, atender às especificidades regionais, com o objetivo de maximizar o aproveitamento dos recursos endógenos, nas melhores condições técnicas e operacionais possíveis.

Em 2013, a Direção Regional do Comércio, Indústria e Energia, manteve a produção de energia elétrica em regime de microprodução, através do sistema fotovoltaico de microprodução instalado na cobertura do edifício da sede. Neste sentido, procedemos ainda à manutenção preventiva ao sistema fotovoltaico e solar da DRCIE.

Promoveu-se a participação da Região, através de um dirigente da DRCIE, nas diversas reuniões técnicas da ERSE - Entidade Reguladora dos Serviços Energéticos, em Lisboa, sobre o Regulamento da Qualidade de Serviço do Sistema Elétrico de Serviço Público na RAM, para efeitos de estipular os critérios a aplicar ao sistema elétrico no que concerne à Região, bem como a participação da Região no Workshop Internacional ERSE - Vertente Técnica de Qualidade de Serviço do Sector Elétrico, que teve lugar em Lisboa.

No âmbito do Plano de Ação para a Energia sustentável para a Madeira e Porto Santo, aprovado em 2012 pelo Governo Regional, e no qual é definida a estratégia no âmbito da energia a ser desenvolvida pela RAM até 2020, a DRCIE aguarda a aprovação da Resolução sobre o lançamento do Programa de Eficiência Energética na Administração Pública – ECO.AP, para dar início à sua implementação.

Foram desenvolvidas algumas campanhas de melhoria da eficiência energética, nomeadamente, ações de informação sobre “Como Poupar Energia”, dirigidas a formandos e professores da Direção Regional da Qualificação Profissional e a trabalhadores da Administração Pública Regional.

Procedeu-se à aquisição de um conjunto de 1000 autocolantes destinados à promoção da eficiência energética. Não se deu seguimento à renovação da credenciação EU/Nacional Secret, por se ter concluído que a relação custo-benefício não era vantajosa.

Relativamente ao “Projeto Implementação do Biocombustível na DRAPS”, em 2013, não apresenta execução, uma vez que o mesmo será reestruturado.

No que concerne ao projeto “PAUER II - Projeto de Avaliação e Utilização de Energias Renováveis” não se registou execução física ou material em 2013, apenas foram realizadas ações de manutenção dos equipamentos adquiridos no PAUER I.

**II.57. INFRAESTRUTURAS E EQUIPAMENTOS COLETIVOS**

Os investimentos realizados durante o ano de 2013 no âmbito deste Programa, pela Vice-Presidência do Governo Regional, pelas Secretarias Regionais do Plano e Finanças, da Cultura, Turismo e Transportes, dos Assuntos Sociais e da Educação e Recursos Humanos, contribuíram para reforçar a dotação de instrumentos de apoio e de fomento às atividades económicas regionais e de satisfação das necessidades da população, promovendo a qualidade dos equipamentos e a melhoria da qualidade de vida das populações, através das seguintes Medidas:

- M-048 – Melhoria e reordenamento da rede de infraestruturas de ensino;
- M-049 – Melhoria e reordenamento da rede de infraestruturas desportivas e de recreio;
- M-050 – Melhoria e reordenamento da rede de infraestruturas do sector da saúde;
- M-051 – Melhoria das acessibilidades internas e externas e reforço da mobilidade;
- M-052 – Melhoria da segurança e da operacionalidade das infraestruturas e dos equipamentos.

**Despesa pública e financiamento**

Quadro 18 – Investimento realizado por Programa e Medidas

Unidade: euros

| Programa/Medida  | Fontes de Financiamento |                  |                    | Total                |
|--|-------------------------|------------------|--------------------|----------------------|
|  | Nacional                | Comunitário      | Regional           |                      |
| <b>Infraestruturas e Equipamentos Coletivos</b>                                    | <b>9 850 630</b>        | <b>2 164 279</b> | <b>991 482 145</b> | <b>1 003 497 054</b> |
| Melhoria e reordenamento da rede de infraestruturas de ensino                      | 0                       | 599 316          | 12 515 441         | <b>13 114 757</b>    |
| Melhoria e reordenamento da rede de infraestruturas desportivas e de recreio       | 0                       | 910 865          | 27 909 445         | <b>28 820 310</b>    |
| Melhoria e reordenamento da rede de infraestruturas do setor da saúde              | 0                       | 535 932          | 5.796.420          | <b>6.332.352</b>     |
| Melhoria das acessibilidades internas e externas e reforço da mobilidade           | 9 850 630               | 117 190          | 944 576 009        | <b>954 543 829</b>   |
| Melhoria da segurança e da operacionalidade das infraestruturas e dos equipamentos | 0                       | 976              | 684 830            | <b>685 806</b>       |

Fonte: SIGO

A despesa pública efetuada no âmbito deste Programa ascendeu a 1 003 497 054 euros, o equivalente a 78,1% da despesa total do PIDDAR 2013, sendo que, a taxa de execução foi de 95,1%.

No que respeita a distribuição da execução pelas Medidas é de salientar a performance da Medida M051 - Melhoria das acessibilidades internas e externas e reforço da mobilidade, que apresenta uma execução de 96,7% da despesa realizada, seguida das Medidas M048 - Melhoria e reordenamento da rede de infraestruturas de ensino (84,7%), M049 - Melhoria e reordenamento da rede de infraestruturas desportivas e de recreio (81,6%), M050 - Melhoria e reordenamento da rede de infraestruturas do sector da saúde

(62,7%) e M052 - Melhoria da segurança e da operacionalidade das infraestruturas e dos equipamentos (9,6%).

Este Programa recorreu, na sua maioria, ao Financiamento Regional para financiar os respetivos projetos, não descurando as contribuições no âmbito do Financiamento Nacional e do Financiamento através de Fundos Comunitários.

### Principais atuações por Medida

#### M-048 – Melhoria e reordenamento da rede de infraestruturas de ensino

A execução dos projetos enquadrados nesta medida respeita é aferida aos serviços da Vice-Presidência do Governo Regional (VP) e da Secretaria Regional da Educação e Recursos Humanos (SRE), totalizando o montante de 13 114 757 euros, a que corresponde uma taxa de execução de 84,7%.

Da responsabilidade da VP importa referir as seguintes intervenções:

- Escola Básica do 1.º Ciclo com Pré-Escolar do Pedregal - Câmara de Lobos - Beneficiação e Parque Infantil;
- Jardim de Infância O Pião – Câmara de Lobos – Reparação de coberturas – impermeabilizações e infiltrações;
- Escola Básica do 1.º Ciclo do Estreito de Câmara de Lobos - Execução de Trabalhos de Beneficiação;
- Escola Básica do 1.º Ciclo do Ribeiro de Alforra - Câmara de Lobos - Execução de Trabalhos de Beneficiação;
- Escola Básica do 1.º Ciclo com Pré-Escolar do Estreito de Câmara de Lobos - Aumento da altura da Guarda;
- Escola Básica do 2.º e 3.º Ciclos dos Louros - Substituição da Rede de Abastecimento de Água;
- Escola Básica do 1.º Ciclo com Pré-Escolar do Foro - Jardim da Serra - Reparação da Cobertura.

O projeto "Apoio à Construção, Remodelação e Apetrechamento de Estabelecimentos da Rede Privada", no ano de 2013, consubstanciou-se pela transferência de verbas consignadas em Contratos-Programa celebrados entre a SRE e as Entidades responsáveis pelos estabelecimentos de ensino a quem se destinam os apoios em causa. O desempenho deste projeto situou-se em 99,0%.

#### M-049 – Melhoria e reordenamento da rede de infraestruturas desportivas e de recreio

A presente medida registou uma realização de 28 820 310 euros, traduzida numa taxa de execução de 81,6%, fruto do investimento a cargo da VP.

No que concerne aos projetos sob a responsabilidade da VP, embora apresente valores de execução financeira significativos, estes refletem essencialmente todo o processo de regularização de dívidas de obras já concluídas em anos anteriores (despesa transitada).

Sob a dependência da SRE destaca-se a execução do projeto "Apoio à Construção de Infraestruturas Desportivas" com 67,4% que correspondem aos encargos financeiros decorrentes dos contratos de financiamento dos diversos clubes e associações desportivas, celebrados com as diversas entidades bancárias, ao abrigo de diversos instrumentos financeiros, nomeadamente as linhas de crédito.

O apoio financeiro, através de Contrato-Programa, ao Club Sports Madeira, para fazer face à reparação das instalações da sede social de forma a dar continuidade ao desenvolvimento das suas atividades, promovendo a Região e desenvolvendo na plenitude os seus objetivos de interesse público, totalizando 141 503 euros e traduzindo uma taxa de execução de 43,7% da dotação prevista.

#### **M-050 – Melhoria e reordenamento da rede de infraestruturas do sector da saúde**

No que concerne aos projetos sob a responsabilidade da VP, embora apresente valores de execução financeira significativos, estes refletem essencialmente todo o processo de regularização de dívidas de obras já concluídas em anos anteriores (despesa transitada).

No âmbito desta medida estavam previstos dois projetos do Serviço de Saúde da Região Autónoma da Madeira (SESARAM, EPE): "Implementação do Plano Diretor do HCF II" e "Oxi-SESARAM" que apresentam, no entanto, uma execução nula, uma vez que não se registou transferências por parte do Governo Regional, decorrente do Contrato-Programa em vigor.

#### **M-051 – Melhoria das acessibilidades internas e externas e reforço da mobilidade**

Os investimentos realizados sob a responsabilidade da VP e das Secretarias Regionais do Plano e Finanças (SRF) e da Cultura, Turismo e Transportes (SRT) incidiram sobre as infraestruturas rodoviárias, tendo ascendido a 954 543 829 euros, o correspondente a 74,2% do total do investimento do PIDDAR 2013.

Dado o atual contexto financeiro que obrigou, necessariamente, a um reajustamento e reprogramação das intervenções, destaca-se a conclusão do projeto de alteração da ligação viária entre a ER 227 e a ER 222, o prosseguimento dos trabalhos da empreitada de "Reconstrução da ER 227 – Tabua" que permitiu a reabertura ao trânsito da ligação viária com a ER 222, o recomeço dos trabalhos na empreitada de construção da "Variante à Madalena do Mar – Fase 1 – Túneis" e a reabertura do Nó de Câmara de Lobos da Via Rápida Câmara de Lobos-Estreito de Câmara de Lobos.

Os investimentos no âmbito do projeto "Infraestruturas Públicas" destinaram-se ao pagamento contemporâneo de uma indemnização na aquisição/expropriação de bens imóveis ao abrigo da utilidade pública. Este pagamento foi efetuado mediante a formalização de uma escritura de aquisição ou expropriação amigável, tendo em vista a disponibilização de prédios para a realização das obras inseridas no Programa de Governo. Incluiu pontualmente, algumas indemnizações com realojamento sem que o beneficiário seja o

proprietário, motivo pelo qual não houve realização de escritura. Foram também executadas todas as formalidades necessárias aos processos expropriativos, tendo por base, o cumprimento do disposto no Código das Expropriações. O projeto durante o ano de 2013, teve uma realização física de 61,8%, com um valor pago de 12 634 666 euros, representando 61,0% do valor da dotação disponível.

Foi dada continuidade à promoção da utilização do transporte público coletivo de passageiros, designadamente através da manutenção dos apoios públicos que permitam que o custo efetivo do transporte não seja integralmente suportado pelos utentes (com uma execução de 97,7%).

Durante o ano de 2013, não foi possível concluir o processo de privatização da Empresa Horários do Funchal, Transportes Públicos, SA, na medida em que se aguarda a regularização parcial dos terrenos onde se situa a sede da empresa.

Regista-se ainda o facto do projeto "Sector Empresarial – APRAM, SA" ter apresentado uma execução de 90,2%.

#### **M-052 – Melhoria da segurança e da operacionalidade das infraestruturas e dos equipamentos**

No que concerne aos projetos sob a responsabilidade da VP, embora apresente valores de execução financeira significativos, estes refletem essencialmente todo o processo de regularização de dívidas de obras já concluídas em anos anteriores (despesa transitada).



**II.58. APERFEIÇOAMENTO E MODERNIZAÇÃO DO SISTEMA ADMINISTRATIVO**

Este Programa, pelo seu carácter transversal e porque contempla investimentos e ações que visam melhorar a qualidade na prestação de serviços públicos, inclui atuações da responsabilidade de todos os Departamentos do Governo Regional.

As intervenções levadas a cabo em 2013 têm enquadramento nas seguintes Medidas:

- M-053 – Qualificação e valorização dos recursos humanos;
- M-054 – Modernização administrativa e governo eletrónico;
- M-055 – Qualificação e certificação dos serviços públicos e melhoria do atendimento a cidadãos e empresas;
- M-056 – Construção e remodelação de edifícios e equipamentos públicos.

**Despesa pública e financiamento**

Quadro 19 – Investimento realizado por Programa e Medidas

Unidade: euros

| Programa/Medida   | Fontes de Financiamento |                  |                  | Total            |
|---|-------------------------|------------------|------------------|------------------|
|   | Nacional                | Comunitário      | Regional         |                  |
| <b>Aperfeiçoamento e Modernização do Sistema Administrativo</b>                                   | <b>0</b>                | <b>1 043 670</b> | <b>1 705 037</b> | <b>2 748 707</b> |
| Qualificação e valorização dos recursos humanos   | 0                       | 59 798           | 48 333           | <b>108 131</b>   |
| Modernização administrativa e governo eletrónico  | 0                       | 966 002          | 1 096 732        | <b>2 062 734</b> |
| Qualificação e certificação dos serviços públicos e melhoria do atendimento a cidadãos e empresas | 0                       | 17 870           | 25 002           | <b>42 873</b>    |
| Construção e remodelação de edifícios e equipamentos públicos                                     | 0                       | 0                | 534 969          | <b>534 969</b>   |

Fonte: SIGO

Este Programa apresenta uma despesa pública no montante de 2 748 707 euros e uma taxa de execução de 36,0%.

Quanto à análise da distribuição do investimento pelas Medidas, verifica-se que foi a Medida M053 - Qualificação e valorização dos recursos humanos que apresentou uma taxa de execução mais elevada, 49,1%.

As restantes Medidas, M054 - Modernização administrativa e governo eletrónico, M056 - Construção e remodelação de edifícios e equipamentos públicos e M055 - Qualificação e certificação dos serviços públicos e melhoria do atendimento a cidadãos e empresas, apresentaram uma taxa de execução de 37,2%, 31,4% e 25,0%, respetivamente.

No que se refere à distribuição por fonte de financiamento, 38,0% teve origem em Fundos Comunitários e 62,0% no Orçamento Regional, no âmbito do Financiamento Regional.

## Principais atuações por Medida

### M-053 – Qualificação e valorização dos recursos humanos

A racionalização dos recursos disponíveis, o desenvolvimento sustentado face aos recursos aplicados relativamente aos resultados obtidos, tanto ao nível material como humano, é uma medida propiciadora de uma Administração Pública mais próxima do cidadão e das instituições.

Neste contexto foi investido o montante de 108 131 euros, correspondente a 49,1% da dotação prevista nesta medida.

A Direção Regional do Comércio, Indústria e Energia decidiu investir em formações de índole técnica, por forma a garantir a contínua adequação das competências dos seus colaboradores ao perfil da função que exercem e a promover a contínua melhoria do relacionamento da DRCIE, através dos seus colaboradores, com o público e também a melhoria do ambiente de trabalho, para que este constitua um fator de motivação de valor acrescentado.

Assim, além das formações organizadas pela Direção Regional da Administração Pública e Local (DRAPL), e pela Entidade de Serviços Partilhados da Administração Pública, IP (eSPap), ACIN e Novabase, estas para implementação das aplicações GerFIP, IGEST e certificados eletrónicos POSEIMA, a DRCIE promoveu a participação de um colaborador na formação "Implementação de Sistemas de HACCP", um colaborador na ação "Excel 2010 Avançado" e dois colaboradores no curso "ISO 9004:2009 – O caminho a seguir para o Sucesso Sustentado".

No ano de 2013, a DRAPL deu continuidade à política que vem sendo seguida nos últimos anos, tendo propiciado a todos os trabalhadores da Administração Pública Regional e Local da RAM um leque de 30 ações de formação nas diversas áreas contempladas por esta medida, que teve por referência o levantamento das necessidades de formação operado junto de todos os organismos do Governo Regional, da Administração Local da RAM e da Assembleia Legislativa da Madeira.

O projeto "Formação do pessoal da Direção Regional dos Assuntos Fiscais" teve uma execução financeira de 10 070 euros, correspondendo a uma taxa de execução de 31,5%.

A execução material deste projeto consubstanciou-se num conjunto de ações de formação destinado ao aumento de competências e atualização de conhecimentos técnico-profissionais dos colaboradores da administração tributária da RAM, bem como de ações de formação permanente em novas tecnologias e novas aplicações informáticas na área tributária.

A execução deste projeto engloba quer as deslocações de formadores da Autoridade Tributária e Aduaneira à Região, quer as deslocações de colaboradores da Direção Regional dos Assuntos Fiscais (DRAF) ao Centro

de Formação da Autoridade Tributária, em Lisboa, para receberem formação e por sua vez, ministrarem aos trabalhadores dos diversos serviços da RAM.

No quadro desta medida foram desenvolvidas várias iniciativas com vista à qualificação e à melhoria das competências do capital humano afeto aos vários serviços/entidades tutelados pela SRE. Esta medida contou com um projeto da Direção Regional do Trabalho: “Formação na área do Direito do Trabalho” que atingiu uma taxa de execução de 99,7%.

### **M-054 – Modernização administrativa e governo eletrónico**

Em plena sociedade da informação torna-se imprescindível, quer nos serviços de atendimento e prestação de serviços ao cliente, quer nos serviços de suporte e apoio àqueles que têm contacto direto com os cidadãos e instituições, providenciar condições mínimas no âmbito dos sistemas e tecnologias de informação, bem como na qualidade do atendimento e prestação do serviço.

Neste sentido, o investimento realizado totalizou 2 062 734 euros, correspondente a 37,2% da dotação prevista.

Das atividades da responsabilidade da DRCIE destaca o desempenho do projeto “Informatização dos Serviços afetos a DRCIE” com uma taxa de execução de 99,8%, abrangendo os trabalhos preparatórios desenvolvidos para a área de trabalho dos serviços administrativos da sede da DRCIE. Este trabalho contou com a colaboração da Direção Regional dos Edifícios Públicos (DREP).

Faz parte dos desígnios estratégicos da DRCIE, a contínua melhoria dos serviços prestados aos cidadãos e agentes económicos, contando para isso com a certificação do seu sistema de gestão da qualidade, buscando o aperfeiçoamento contínuo dos seus processos, bem como simplificando e aumentando o acesso aos serviços prestados, nomeadamente na área eletrónica. Neste âmbito, deu-se continuidade ao projeto de certificação da DRCIE, no âmbito da Norma NP EN ISO 9001:2008.

Atendendo aos constrangimentos verificados com a manutenção do Portal do Governo Regional da Madeira, optou-se por não avançar com medidas novas relativamente aos serviços on-line e à gestão da receita eletrónica.

Não foi ainda possível proceder à aquisição de uma aplicação informática para acompanhar e controlar os resultados dos objetivos da DRCIE, por não termos recebido o parecer da Secretaria Regional do Plano e Finanças para o efeito.

Dadas as restrições de natureza orçamental, optou-se por não avançar com as ações de criação de um plano de segurança contra incêndios e aluviões, de criação de um sistema de certificação multi-site dos sistemas de gestão da qualidade dos organismos regionais e de candidatura ao PEX – Prémio de Excelência do Sistema Português de Qualidade.

Ainda no âmbito desta medida, foram envidados esforços por parte da DRAPL junto das partes implicadas, nomeadamente, da Direção Regional de Informática (DRI), entidade governamental com competências na

área das tecnologias de informação, para a prossecução do projeto "Promoção e desenvolvimento do eGovernment – desenvolvimento/alargamento e manutenção da área de serviços eletrónicos do Portal do Governo Regional" - tendo-se confluído para uma solução possível, qual seja, a da transferência da gestão e administração do Portal Eletrónico do Governo Regional para aquela entidade.

Para o efeito concluiu-se pela necessidade de abertura de procedimento de contratação pública para efetivar/contratualizar a transferência do Know-how, resultante da construção e parametrização de raiz do Portal pela SINFIC, SA, da respetiva gestão, administração e manutenção para a DRI, por forma a garantir a plena autonomia desta, na gestão e administração da dita Plataforma Eletrónica. Nesta senda, a DRAPL avançou a 13-12-2013, com o pedido de parecer prévio do Secretário Regional do Plano e Finanças e parecer da Direção Regional de Informática, para abertura do procedimento de contratação pública com vista a aquisição de tais serviços, nos termos do artigo 45.º, do Decreto Legislativo Regional n.º 42/2012/M, de 31 de dezembro, e do Ponto VI, da Circular n.º 1/ORÇ/2013, respetivamente, cuja resposta/autorização deu entrada na DRAPL a 07-03-2014. Por conseguinte, não se verificou qualquer execução física do projeto proposto no ano de 2013.

No que respeita à atividade empreendida pela Direção Regional de Estradas (DRE), esta não se concretizou, correspondendo a execução ao pagamento de aquisições efetuadas no ano anterior.

O projeto "Informatização dos Serviços afetos à DRAECE", previa-se em 2013 a aquisição de diverso material informático, a atualização de software e aquisição de serviços especializados na área informática. Com o congelamento das dotações e dadas as restrições orçamentais, não foi efetivamente adquirido qualquer material ou serviço. Das verbas disponíveis foram transferidas verbas para o orçamento de funcionamento da DRAECE, através do orçamento retificativo.

No seio do projeto "ELECTRONIC GOVERNMENT@E-ISLAND RAM" realizaram-se algumas despesas com a manutenção do sistema já implementado, para além do pedido de reestruturação do projeto. Foi ainda iniciado o procedimento para a aquisição do software necessário para a conclusão do referido projeto.

A DRI deu início ao planeamento e implementação de um conjunto de ações enquadradas no "Plano de ação dos sistemas de informação e comunicação da Administração Pública Regional (2012-2015)" e cuja concretização será através dos seguintes projetos: "Sistema de Comunicações Unificadas do Governo Regional - UC@GOVRAM"; "Infraestrutura Tecnológica do Governo Regional - IT@GOVRAM" e "Plataforma Partilhada de Serviços do Governo Regional - SERVICES@GOVRAM". Nestes projetos foram desenvolvidas em 2013 as seguintes ações principais:

- Aquisição de equipamentos tecnológicos tendo em vista o processo de renovação gradual do parque informático e de impressão do Governo Regional;
- Atualização / licenciamento do parque informático do Governo Regional a nível do servidor e estações de trabalho;
- Serviços de comunicações de dados, ligação à internet e conectividade de entidades do Governo Regional, tornando-as mais rápidas e com maiores níveis de disponibilidade.

O investimento global nestes projetos para as diversas componentes anteriormente descritas foi de 1 027 328 euros.

Tendo em vista a manutenção e evolução do “Sistema de informação Balcão Verde” foram adquiridos 9 computadores.

No contexto das intervenções a cargo da SRT foi reformulada a página web oficial do Turismo [www.visitmadeira.pt](http://www.visitmadeira.pt) dotando-a de um conjunto de ferramentas que possibilitam uma maior interação com os que nos visitam e que vão ao encontro das tendências dos consumidores e ainda a contínua consolidação da presença nas redes sociais e desenvolvimento de ações promocionais dirigidas a estes canais.

Foi assegurado o funcionamento dos mecanismos informáticos que permitem a gestão, execução e pagamento das contraordenações relativas às infrações ao Código da Estrada (com uma execução de 68,9%).

Foi assegurado a emissão de documentos relativos à condução, com uma execução de 63,3%.

O projeto “Sistema de Informação dos Programas de Emprego” da responsabilidade do IEM, IP-RAM não registou qualquer atividade orçamental, uma vez que o IEM, IP-RAM estuda a opção de adotar o sistema do Instituto de Emprego e Formação Profissional (IEFP) – SIAGAE e a consequente ligação ao sistema informático da Segurança Social, questão fulcral para otimizar procedimentos e organizar respostas aos nossos utentes.

Esta medida teve como principal objetivo providenciar as condições mínimas no campo dos sistemas de tecnologia e informação. A necessidade de atualizar e modernizar administrativamente, determinou esforços de investimento por parte da SRE, no sentido de dotar os diversos serviços de instrumentos que propiciem o aumento da respetiva produtividade, eficiência e eficácia.

No total de 4 projetos distribuídos por vários serviços da SRE, destaca-se o “Apoio à Gestão das Escolas” que disponibilizou uma plataforma de Apoio à Gestão Escolar comum a todas as Escolas dos 2º e 3º Ciclos e Secundárias da RAM, bem como aos Serviços e Direções Regionais, com o objetivo de medir e alcançar proveitos, custos e resultados de forma a garantir os 3 E (Eficácia, Eficiência e Economia) na Gestão Escolar, bem como cumprir os normativos legais de prestação de contas, segundo a contabilidade pública e o POCP/POC-Edu. Este projeto teve uma execução física de 100% e uma execução financeira de 87,8% incluindo a regularização de valores transitados de 2011.

### **M-055 – Qualificação e certificação dos serviços públicos e melhoria do atendimento a cidadãos e empresas**

O investimento realizado totalizou 42 873 euros, o correspondente a 25,0% da dotação prevista.

A atuação da SRA no âmbito desta medida traduziu-se principalmente na continuidade do processo de manutenção da acreditação do Laboratório Regional de Veterinária e Segurança Alimentar (LRVSA), tendo-se assegurado o cumprimento dos requisitos exigidos pela Norma NP EN ISO 17025:2005, no âmbito do projeto

cofinanciado pelo Programa Intervir+; manutenção da certificação do sistema de gestão da DRADR, tendo-se assegurado o cumprimento dos requisitos da Norma NP EN ISO 9001:2005 em todos os serviços.

### **M-056 – Construção e remodelação de edifícios e equipamentos públicos**

A presente medida registou uma realização na ordem dos 534 969 euros, traduzida numa taxa de execução de 31,4%.

Relativamente ao projeto da responsabilidade da SRF “Inventariação, Racionalização e Rentabilização do Património” consistiu na aquisição de apoio técnico e consultadoria necessário à regularização e rentabilização dos ativos imobiliários que sejam detidos direta ou indiretamente pela Região, e apresentação de soluções com vista à sua racionalização e rentabilização. A nulidade de execução financeira deste projeto deve-se à posição assumida pela Direção Regional do Património (DRPA), no Concurso Público 1/S/2006, de que não se encontravam reunidas as condições para proceder ao pagamento do montante em falta, posição não aceite pelo BESI, entidade adjudicada do referido Concurso Público.

No âmbito do projeto “Beneficiação das Estruturas Físicas do IASAÚDE” foram realizadas, durante o ano de 2013, diversas obras de renovação do edifício, nomeadamente: pintura de gabinetes, trabalhos de impermeabilização, projetos de arquitetura. O investimento realizado atingiu 73,1% da dotação prevista.

A questão principal para a não execução dos projetos a cargo da SRE deveu-se à falta de disponibilidade orçamental para as requisições de materiais e serviços necessários à execução dos projetos.

## II.59. COOPERAÇÃO

No contexto deste Programa, foram desenvolvidos, sob a responsabilidade da VP, da SRF, da SRA, da SRT, da SRAS e da SRE, projetos de investimento e iniciativas no âmbito das seguintes Medidas:

- M-057 – Cooperação regional;
- M-058 – Gestão e controlo de programas de apoio ao desenvolvimento.

### Despesa pública e financiamento

Quadro 20 – Investimento realizado por Programa e Medidas

Unidade: euros

| Programa/Medida  | Fontes de Financiamento |                |                | Total            |
|--|-------------------------|----------------|----------------|------------------|
|  | Nacional                | Comunitário    | Regional       |                  |
| <b>Cooperação Inter-regional</b>                           | <b>0</b>                | <b>920 244</b> | <b>207 916</b> | <b>1 128 160</b> |
| Cooperação regional  | 0                       | 289 498        | 51 592         | <b>341 090</b>   |
| Gestão e controlo de programas de apoio ao desenvolvimento | 0                       | 630 747        | 156 324        | <b>787 070</b>   |

Fonte: SIGO

No âmbito deste Programa foram investidos 1 128 160 euros, o que equivale a 0,1% da despesa global do PIDDAR e a uma execução de 25,1%.

No que concerne ao desempenho por Medidas destacam-se as intervenções dirigidas à Cooperação Regional (Medida 057) que executou 42,2% da dotação prevista, enquanto que a Medida M058 - Gestão e controlo de programas de apoio ao desenvolvimento, registou apenas 21,4% de execução.

Este Programa obteve Financiamento de Fundos Comunitários em 81,6% e 18,4% em Financiamento Regional.

### Principais atuações por Medida

#### M-057 – Cooperação regional

No âmbito do projeto “Ações de Cooperação Externa – DRAECE”, previa-se para 2013, ações de cooperação externa, sendo objetivo prioritário promover a cooperação inter-regional, em especial entre as Regiões Ultraperiféricas. No entanto, dadas as restrições financeiras, o projeto não teve execução física nem financeira. As verbas disponíveis serviram como reforço e contrapartida de outras para necessidades do orçamento de funcionamento.

A Direção Regional de Estatística (DRE) prosseguiu o investimento nos projetos "METAMAC: Sistema Integrado de Dados e Metadados Estatísticos" e "CONTRIMAC: Contabilidade Trimestral da Macaronésia", cofinanciados pelo Programa de Cooperação Transnacional Madeira, Açores e Canárias (PCT MAC 2007-2013). No primeiro projeto efetuou-se a instalação das ferramentas desenvolvidas pela Arte Consultores, no âmbito do projeto, bem como de todas as aplicações com exceção do módulo de visualização de dados que será integrado no Portal da DRE. Em paralelo, foi efetuada a conversão da informação para PC-Axis de modo a reunir a informação necessária para o carregamento do novo sistema.

Relativamente ao projeto "CONTRIMAC: Contabilidade Trimestral da Macaronésia" realizou-se a apresentação dos resultados do projeto na Região, com a presença das restantes autoridades estatísticas (Instituto Nacional de Estatística, Banco de Portugal e Serviço Regional de Estatística dos Açores, que também foi parceiro no projeto) e do chefe de fila – o Instituto Canário de Estadística.

As principais ações desenvolvidas sob a responsabilidade da SRA, em cooperação com outras regiões, consubstanciaram-se no seguinte:

- Conclusão dos trabalhos no âmbito do projeto "Rede do Banco Genético Marinho da Macaronésia - BANGEN, cofinanciado através do Programa de Cooperação Transnacional (PCT-MAC 2007-2013);
- Incremento da biodiversidade profunda existente no Arquipélago da Madeira, através da realização de uma campanha de prospeção e depleção de gamba-da-Madeira e caranguejo-de-profundidade (completando o mapeamento e avaliação do manancial destas espécies no Arquipélago da Madeira) e finalização do guia de receitas MARPROF de pescado e marisco de profundidade;
- Realização de trabalho laboratorial de biologia molecular, nomeadamente: aplicação de técnicas moleculares às amostras colhidas de *Persea indica* e de *Cedronella canariensis* (ISSR e sequenciação); extração de ADN de *Persea indica*;
- Elaboração de proposta de demarcação do domínio público marítimo (DPM) na Ilha do Porto Santo suportada em levantamentos topo-hidrográficos; desenvolvimento de pequenas intervenções visando assegurar o acesso e usufruto do DPM, assim como a fiscalização e regularização de ocupações em DPM;
- Prestação de enquadramento, para o devido uso, da plataforma WebSIG, incluindo formação junto dos clientes locais instalados em três Municípios da RAM; formação junto dos clientes locais instalados em três Municípios da RAM; melhoramento dos temas de informação geográfica de base para apoio à localização de prédios (toponímia de rua, toponímia de lugar, toponímia associada ao domínio hidrológico-ribeiras, ribeiros, linhas de água); adaptação dos referidos temas à estrutura normalizada de acordo com a diretiva INSPIRE; elaboração de uma plataforma piloto para visualização do tema "eixos de via da RAM";
- Melhoramento do portal GeocidMadeira tendo em vista a disponibilização de informação geográfica ao cidadão, designadamente ao nível de aspetos tecnológicos que concorrem para o desempenho e integridade do portal, através da publicação de novos serviços WMS para os temas ortofotos e instrumentos de gestão do território; atualização de 12 temas de informação geográfica que são parte dos POI (Pontos de Interesse); elaboração de nova edição da Carta de Estradas da Ilha da



Madeira, bem como a atualização dos conteúdos relativos às equipas camarárias da totalidade dos Municípios da RAM;

- Desenvolvimento de atividades de validação da estrutura digital SIG associada à revisão dos Planos Diretor Municipais dos Municípios da Calheta e Ponta do Sol; harmonização dos instrumentos de gestão do território para o ambiente Geomedia permitindo aptidão dos mesmos para publicação em portal web, incluindo Planos Diretor Municipais, Planos de Pormenor e Planos de Urbanização em vigor; realização de um trabalho de análise e reestruturação da informação que permitiu a conformidade dos dados originais para com o modelo de uniformização proposto;
- Desenvolvimento de atividades orientadas para a entrada em produção da Plataforma de Atualização e Gestão Cadastral: formação interna a colaboradores; realização de testes a ocorrências; determinação de aspetos de melhoria dos fluxos de trabalho associados; realização de testes a operações de atualização cartográfica;
- Desenvolvimento de ações no âmbito do projeto CABMEDMAC – Estudo e Implementação de Medidas de Combate à Mosca do Mediterrâneo na Macarronésia, cofinanciado pelo PCT MAC 2007-2013, que se consubstanciaram na pesquisa de parasitóides e na prospeção e testagem de 17 plantas repelentes/atrativas para a Mosca do Mediterrâneo, *Ceratitis capitata* Wied; divulgação do projeto através da elaboração de uma brochura infantil, identificando algumas práticas a adotar para redução da praga *Ceratitis capitata*;
- Realização de ensaios experimentais previstos no âmbito do projeto BIOMUSA – Experimentação e Demonstração na Cultura da Bananeira, cofinanciado pelo PCT MAC 2007-2013; elaboração de material de divulgação do projeto e disponibilização na página Web da SRA de informação relativa ao mesmo;
- Continuidade, ao nível do projeto MOSQIMAC – Gestão Integrada do Vetor *Aedes aegypti*, cofinanciado pelo PCT MAC 2007-2013, continuidade dos trabalhos de obtenção de extratos de plantas e ensaio laboratorial dos mesmos em larvas de *Aedes aegypti*, tendo sido efetuados 30 ensaios laboratoriais, utilizando extratos de 12 plantas. Os resultados obtidos em 2013 permitiram concluir que 5 das 12 plantas em estudo provocaram a mortalidade das larvas de *Aedes aegypti*.

O projeto “ARQUEOMAC”, cofinanciado pelo PCT MAC 2007-2013, teve como objetivo incrementar a Inventariação/Estudo e Salvaguarda do património arqueológico da Região, através da execução da Carta Arqueológica da RAM, visando a arqueologia de salvaguarda ou de salvamento, e ainda a divulgação e sensibilização da sociedade em geral, para questões relacionadas com património arqueológico.

O desenvolvimento do projeto incluiu a organização de dados e conteúdos, criação de mapas de localização, criação de fichas de património, preparação de desenhos e arquivo fotográfico, aquisição de material e equipamento informático.

Não foi ainda finalizado o projeto, nomeadamente o relatório final e a edição da Carta Arqueológica da RAM, assim como a concretização do ciclo de conferências previsto para outubro de 2013, devido ao acompanhamento arqueológico permanente iniciado em abril de 2013 do projeto das intervenções nos troços terminais das ribeiras de São João, de Santa Luzia e de João Gomes.

Este projeto regista algum atraso devido a questões de natureza técnica relacionadas com a execução das referidas obras, razão pela qual teve uma execução de 8,2%.

Ainda no âmbito do projeto "MOSQUIMAC" foram realizadas diversas ações de prevenção, vigilância e controlo do mosquito *Aedes aegypti*. As atuações centraram-se ao nível da dimensão entomológica, da vigilância epidemiológica e laboratorial, da intervenção ambiental e da educação para a saúde, sectores que se consideram fundamentais para assegurar uma abordagem racional face às opções de prevenção e à estratégia de controlo. Em 2013 assistimos a uma baixa execução financeira do projeto, não tendo sido efetuado uma reprogramação, sendo que, o mesmo se estenderá até 2014 (ou eventualmente 2015).

No que concerne ao projeto "Rede EURES", apresenta um valor de execução abaixo da previsão do orçamento inicial, em virtude de contemplar ações de formação no Continente para conselheiros e line-managers e reuniões de coordenação (IEFP), que não foram concretizadas. Em 2013, apenas realizou-se uma reunião de coordenação, com a presença de 2 técnicos do IEM, IP-RAM. No que diz respeito à participação em feiras, também orçamentadas, nomeadamente, "Os Dias Europeus do Emprego" realizados em Outubro de 2013, não foi possível a presença da Conselheira EURES da RAM.

O projeto comunitário PLESCAMAC II, inserido no PCT-MAC 2007-2013, e que deu continuidade ao PLESCAMAC I, têm como objetivo o reforço da parceria institucional e o estabelecimento de estruturas de planeamento conjunto, desenvolvendo, em cada região, as competências para a investigação, planificação, gestão, previsão, acompanhamento e resposta aos riscos biológicos, químicos e naturais e promovendo a criação de estruturas e a adoção de procedimentos conjuntos.

Este projeto tem como parceiros a GSC – Gestão de Serviços para a Saúde y Segurança nas Canarias, Chefe de Fila; DRS- Direção Regional de Saúde do Governo dos Açores, SRPCBA – Serviço Regional de Proteção Civil e Bombeiros dos Açores, CMF – Camara Municipal do Funchal e o Serviço Regional de Proteção Civil, IP-RAM.

Ao longo de 2013 foi realizado, no seu âmbito, o Curso Geral de Proteção Civil e o Curso de Intervenção Psicossocial Nível III. Foi garantida a participação de agentes de proteção civil no Curso Pré Hospitalar de Trauma, no seminário "As novas tecnologias ao serviço da Proteção Civil" e nas Jornadas Atlânticas em Matéria de Catástrofe e assistência a Multivitímas. Completou-se a aquisição dos equipamentos do grupo de descontaminação da Unidade de Intervenção em Riscos Tecnológicos (UIRT). Foram ainda levadas a cabo ações de divulgação do projeto e seus resultados.

### **M-058 – Gestão e controlo de programas de apoio ao desenvolvimento**

O investimento nesta medida atingiu 787 070 euros, traduzida numa taxa de execução de 21,4%, correspondendo as despesas efetuadas aos projetos associados à assistência técnica de instrumentos operacionais da Política de Coesão da União Europeia com aplicação na RAM.

As intervenções a cargo do Instituto de Desenvolvimento Empresarial, IP-RAM (IDE, IP-RAM), tiveram como propósito dotar o próprio IDE, IP-RAM de um adequado sistema de informação e comunicação para o período de programação 2007-2013, conforme recomendação da Inspeção-Geral de Finanças.

Esta medida engloba, entre outros, todos os projetos de Assistência Técnica dos Programas Operacionais e Programas de Iniciativa Comunitária geridos pelo IDR, IP-RAM, que têm como objetivo assegurar as necessárias condições logísticas e humanas das Estruturas de Apoio Técnico ao Gestor destes Programas, designadamente, garantir o financiamento de despesas relacionadas com o desenvolvimento, implementação e manutenção de sistemas de informação, com serviços de consultoria para o desenvolvimento de estudos de avaliação, com serviços externos de verificação de projetos cofinanciados e com o desenvolvimento de ações de informação e publicidade.

À semelhança do ano precedente, o ano de 2013 continuou a ser marcado pelos condicionamentos impostos pelo Programa de Ajustamento Económico e Financeiro aplicado à RAM, cujas medidas altamente restritivas do ponto de vista da despesa pública, condicionaram fortemente a atuação do IDR, IP-RAM em matéria de execução orçamental.

A atuação da SRA, no âmbito desta medida, traduziu-se na preparação e desenvolvimento de trabalhos para o próximo período de programação 2014–2020, associados à execução da intervenção operacional cofinanciada pelo Fundo Europeu das Pescas (FEP).



### III. DESENVOLVIMENTO DA EXECUÇÃO FINANCEIRA DO INVESTIMENTO





### III.1. RESUMO POR PROGRAMAS / FONTE DE FINANCIAMENTO







Mapa I - Resumo por Programas / Fonte de Financiamento

| PROGRAMA | FONTE FINANCIAMENTO                        | 2013 Pagamentos   | 2014              | 2015             | Anos Seguintes | TOTAL             |
|----------|--|-------------------|-------------------|------------------|----------------|-------------------|
| 041      | INOVAÇÃO E QUALIDADE                       |                   |                   |                  |                |                   |
|          | 2. Financ. Comunitário                     |                   |                   |                  |                |                   |
|          | Outros                                     | 5 000 833         | 3 331 375         | 3 331 375        | 0              | 11 663 583        |
|          | <b>TOTAL 2. Financ. Comunitário</b>        | <b>5 000 833</b>  | <b>3 331 375</b>  | <b>3 331 375</b> | <b>0</b>       | <b>11 663 583</b> |
|          | 3. Financ. Regional                        |                   |                   |                  |                |                   |
|          | Receitas Gerais                            | 1 299 950         | 962 400           | 974 909          | 313 000        | 3 550 259         |
|          | Auto-financiamento                         | 0                 | 253 125           | 253 125          | 0              | 506 250           |
|          | <b>TOTAL 3. Financ. Regional</b>           | <b>1 299 950</b>  | <b>1 215 525</b>  | <b>1 228 034</b> | <b>313 000</b> | <b>4 056 509</b>  |
|          | <b>TOTAL PROGRAMA</b>                      | <b>6 300 784</b>  | <b>4 546 900</b>  | <b>4 559 409</b> | <b>313 000</b> | <b>15 720 093</b> |
| 042      | INVESTIGAÇÃO E DESENVOLVIMENTO TECNOLÓGICO |                   |                   |                  |                |                   |
|          | 2. Financ. Comunitário                     |                   |                   |                  |                |                   |
|          | Outros                                     | 1 145             | 0                 | 0                | 0              | 1 145             |
|          | <b>TOTAL 2. Financ. Comunitário</b>        | <b>1 145</b>      | <b>0</b>          | <b>0</b>         | <b>0</b>       | <b>1 145</b>      |
|          | 3. Financ. Regional                        |                   |                   |                  |                |                   |
|          | Receitas Gerais                            | 343 554           | 210 000           | 310 000          | 310 000        | 1 173 554         |
|          | <b>TOTAL 3. Financ. Regional</b>           | <b>343 554</b>    | <b>210 000</b>    | <b>310 000</b>   | <b>310 000</b> | <b>1 173 554</b>  |
|          | <b>TOTAL PROGRAMA</b>                      | <b>344 699</b>    | <b>210 000</b>    | <b>310 000</b>   | <b>310 000</b> | <b>1 174 699</b>  |
| 043      | AMBIENTE SUSTENTAVEL                       |                   |                   |                  |                |                   |
|          | 1. Financ. Nacional                        |                   |                   |                  |                |                   |
|          | Outros                                     | 19 412 796        | 31 157 754        | 2 205            | 0              | 50 572 755        |
|          | <b>TOTAL 1. Financ. Nacional</b>           | <b>19 412 796</b> | <b>31 157 754</b> | <b>2 205</b>     | <b>0</b>       | <b>50 572 755</b> |
|          | 2. Financ. Comunitário                     |                   |                   |                  |                |                   |
|          | Fundo de Coesão                            | 35 618 443        | 69 074 492        | 14 862 125       | 0              | 119 555 060       |
|          | Fundo Social Europeu                       | 0                 | 8 820             | 8 820            | 0              | 17 640            |
|          | Feoga Orientação/FEADER                    | 14 753            | 45 384            | 45 384           | 0              | 105 521           |

Fonte: SRPF/DROC

Mapa I - Resumo por Programas / Fonte de Financiamento

| PROGRAMA | FONTE FINANCIAMENTO                 | 2013 Pagamentos    | 2014               | 2015              | Anos Seguintes    | TOTAL              |
|----------|-------------------------------------|--------------------|--------------------|-------------------|-------------------|--------------------|
| 043      | AMBIENTE SUSTENTAVEL                |                    |                    |                   |                   |                    |
|          | Outros                              | 784 113            | 1 005 932          | 765 407           | 673 716           | 3 229 168          |
|          | <b>TOTAL 2. Financ. Comunitário</b> | <b>36 417 309</b>  | <b>70 134 628</b>  | <b>15 681 736</b> | <b>673 716</b>    | <b>122 907 389</b> |
|          | 3. Financ. Regional                 |                    |                    |                   |                   |                    |
|          | Receitas Gerais                     | 45 898 163         | 36 120 534         | 24 523 677        | 15 916 944        | 122 459 318        |
|          | Auto-financiamento                  | 113 585            | 0                  | 0                 | 0                 | 113 585            |
|          | Transf. no âmbito das AP            | 0                  | 143 093            | 174 071           | 198 884           | 516 048            |
|          | <b>TOTAL 3. Financ. Regional</b>    | <b>46 011 748</b>  | <b>36 263 627</b>  | <b>24 697 748</b> | <b>16 115 828</b> | <b>123 088 951</b> |
|          | <b>TOTAL PROGRAMA</b>               | <b>101 841 853</b> | <b>137 556 009</b> | <b>40 381 689</b> | <b>16 789 544</b> | <b>296 569 095</b> |
| 044      | EDUCAÇÃO E FORMAÇÃO                 |                    |                    |                   |                   |                    |
|          | 2. Financ. Comunitário              |                    |                    |                   |                   |                    |
|          | Fundo Social Europeu                | 12 213 547         | 3 908 619          | 3 797 399         | 140 800           | 20 060 365         |
|          | Outros                              | 883 805            | 1 767 200          | 1 767 200         | 1 767 200         | 6 185 405          |
|          | <b>TOTAL 2. Financ. Comunitário</b> | <b>13 097 351</b>  | <b>5 675 819</b>   | <b>5 564 599</b>  | <b>1 908 000</b>  | <b>26 245 769</b>  |
|          | 3. Financ. Regional                 |                    |                    |                   |                   |                    |
|          | Receitas Gerais                     | 2 865 835          | 15 146 997         | 15 119 297        | 597 000           | 33 729 129         |
|          | Auto-financiamento                  | 216 478            | 0                  | 0                 | 0                 | 216 478            |
|          | <b>TOTAL 3. Financ. Regional</b>    | <b>3 082 314</b>   | <b>15 146 997</b>  | <b>15 119 297</b> | <b>597 000</b>    | <b>33 945 608</b>  |
|          | <b>TOTAL PROGRAMA</b>               | <b>16 179 665</b>  | <b>20 822 816</b>  | <b>20 683 896</b> | <b>2 505 000</b>  | <b>60 191 377</b>  |
| 045      | DESPORTO E JUVENTUDE                |                    |                    |                   |                   |                    |
|          | 3. Financ. Regional                 |                    |                    |                   |                   |                    |
|          | Receitas Gerais                     | 13 180 050         | 0                  | 0                 | 0                 | 13 180 050         |
|          | <b>TOTAL 3. Financ. Regional</b>    | <b>13 180 050</b>  | <b>0</b>           | <b>0</b>          | <b>0</b>          | <b>13 180 050</b>  |
|          | <b>TOTAL PROGRAMA</b>               | <b>13 180 050</b>  | <b>0</b>           | <b>0</b>          | <b>0</b>          | <b>13 180 050</b>  |
| 046      | EMPREGO E TRABALHO                  |                    |                    |                   |                   |                    |

Mapa I - Resumo por Programas / Fonte de Financiamento

| PROGRAMA | FONTE FINANCIAMENTO                 | 2013 Pagamentos  | 2014              | 2015              | Anos Seguintes    | TOTAL              |
|----------|-------------------------------------|------------------|-------------------|-------------------|-------------------|--------------------|
| 046      | EMPREGO E TRABALHO                  |                  |                   |                   |                   |                    |
|          | 2. Financ. Comunitário              |                  |                   |                   |                   |                    |
|          | Fundo Social Europeu                | 4 742 556        | 0                 | 0                 | 0                 | 4 742 556          |
|          | <b>TOTAL 2. Financ. Comunitário</b> | <b>4 742 556</b> | <b>0</b>          | <b>0</b>          | <b>0</b>          | <b>4 742 556</b>   |
|          | 3. Financ. Regional                 |                  |                   |                   |                   |                    |
|          | Receitas Gerais                     | 4 082 096        | 13 915 664        | 13 915 664        | 69 459 798        | 101 373 222        |
|          | Auto-financiamento                  | 161 719          | 115 510           | 115 510           | 577 550           | 970 289            |
|          | <b>TOTAL 3. Financ. Regional</b>    | <b>4 243 815</b> | <b>14 031 174</b> | <b>14 031 174</b> | <b>70 037 348</b> | <b>102 343 511</b> |
|          | <b>TOTAL PROGRAMA</b>               | <b>8 986 372</b> | <b>14 031 174</b> | <b>14 031 174</b> | <b>70 037 348</b> | <b>107 086 068</b> |
| 047      | SAUDE                               |                  |                   |                   |                   |                    |
|          | 2. Financ. Comunitário              |                  |                   |                   |                   |                    |
|          | Fundo Social Europeu                | 31 898           | 112 000           | 112 000           | 0                 | 255 898            |
|          | Outros                              | 0                | 0                 | 0                 | 0                 | 0                  |
|          | <b>TOTAL 2. Financ. Comunitário</b> | <b>31 898</b>    | <b>112 000</b>    | <b>112 000</b>    | <b>0</b>          | <b>255 898</b>     |
|          | 3. Financ. Regional                 |                  |                   |                   |                   |                    |
|          | Receitas Gerais                     | 125 777          | 3 882 000         | 1 847 000         | 70 000            | 5 924 777          |
|          | <b>TOTAL 3. Financ. Regional</b>    | <b>125 777</b>   | <b>3 882 000</b>  | <b>1 847 000</b>  | <b>70 000</b>     | <b>5 924 777</b>   |
|          | <b>TOTAL PROGRAMA</b>               | <b>157 675</b>   | <b>3 994 000</b>  | <b>1 959 000</b>  | <b>70 000</b>     | <b>6 180 675</b>   |
| 048      | INTEGRAÇÃO E EQUIDADE SOCIAL        |                  |                   |                   |                   |                    |
|          | 3. Financ. Regional                 |                  |                   |                   |                   |                    |
|          | Receitas Gerais                     | 59 082           | 136 971           | 136 971           | 143 942           | 476 966            |
|          | <b>TOTAL 3. Financ. Regional</b>    | <b>59 082</b>    | <b>136 971</b>    | <b>136 971</b>    | <b>143 942</b>    | <b>476 966</b>     |
|          | <b>TOTAL PROGRAMA</b>               | <b>59 082</b>    | <b>136 971</b>    | <b>136 971</b>    | <b>143 942</b>    | <b>476 966</b>     |
| 049      | HABITAÇÃO E REALOJAMENTO            |                  |                   |                   |                   |                    |
|          | 3. Financ. Regional                 |                  |                   |                   |                   |                    |

Fonte: SRPF/DROC

Mapa I - Resumo por Programas / Fonte de Financiamento

| PROGRAMA | FONTE FINANCIAMENTO                     | 2013 Pagamentos | 2014       | 2015       | Anos Seguintes | TOTAL      |
|----------|---|-----------------|------------|------------|----------------|------------|
| 049      | HABITAÇÃO E REALOJAMENTO                |                 |            |            |                |            |
|          | Receitas Gerais                         | 11 944 897      | 14 000 000 | 17 500 000 | 17 500 000     | 60 944 897 |
|          | <b>TOTAL 3. Financ. Regional</b>        | 11 944 897      | 14 000 000 | 17 500 000 | 17 500 000     | 60 944 897 |
|          | <b>TOTAL PROGRAMA</b>                   | 11 944 897      | 14 000 000 | 17 500 000 | 17 500 000     | 60 944 897 |
| 050      | CULTURA E PATRIMONIO                    |                 |            |            |                |            |
|          | 2. Financ. Comunitário                  |                 |            |            |                |            |
|          | Outros                                  | 363 011         | 433 500    | 433 500    | 433 500        | 1 663 511  |
|          | <b>TOTAL 2. Financ. Comunitário</b>     | 363 011         | 433 500    | 433 500    | 433 500        | 1 663 511  |
|          | 3. Financ. Regional                     |                 |            |            |                |            |
|          | Receitas Gerais                         | 3 945 650       | 2 696 500  | 2 696 500  | 2 651 500      | 11 990 150 |
|          | <b>TOTAL 3. Financ. Regional</b>        | 3 945 650       | 2 696 500  | 2 696 500  | 2 651 500      | 11 990 150 |
|          | <b>TOTAL PROGRAMA</b>                   | 4 308 661       | 3 130 000  | 3 130 000  | 3 085 000      | 13 653 661 |
| 051      | DESENVOLVIMENTO TERRITORIAL EQUILIBRADO |                 |            |            |                |            |
|          | 1. Financ. Nacional                     |                 |            |            |                |            |
|          | Outros                                  | 0               | 11 558 471 | 0          | 0              | 11 558 471 |
|          | <b>TOTAL 1. Financ. Nacional</b>        | 0               | 11 558 471 | 0          | 0              | 11 558 471 |
|          | 2. Financ. Comunitário                  |                 |            |            |                |            |
|          | Fundo de Coesão                         | 731 952         | 0          | 0          | 0              | 731 952    |
|          | Outros                                  | 7 540 042       | 2 519 063  | 0          | 0              | 10 059 105 |
|          | <b>TOTAL 2. Financ. Comunitário</b>     | 8 271 994       | 2 519 063  | 0          | 0              | 10 791 057 |
|          | 3. Financ. Regional                     |                 |            |            |                |            |
|          | Receitas Gerais                         | 53 182 778      | 10 421 126 | 4 268 250  | 3 090 000      | 70 962 154 |
|          | Auto-financiamento                      | 566 867         | 0          | 0          | 0              | 566 867    |
|          | <b>TOTAL 3. Financ. Regional</b>        | 53 749 645      | 10 421 126 | 4 268 250  | 3 090 000      | 71 529 021 |
|          | <b>TOTAL PROGRAMA</b>                   | 62 021 639      | 24 498 660 | 4 268 250  | 3 090 000      | 93 878 549 |

Fonte: SRPF/DROC

Mapa I - Resumo por Programas / Fonte de Financiamento

| PROGRAMA | FONTE FINANCIAMENTO                 | 2013 Pagamentos | 2014       | 2015       | Anos Seguintes | TOTAL      |
|----------|-------------------------------------|-----------------|------------|------------|----------------|------------|
| 052      | TURISMO                             |                 |            |            |                |            |
|          | 3. Financ. Regional                 |                 |            |            |                |            |
|          | Receitas Gerais                     | 12 042 018      | 18 532 474 | 18 532 474 | 18 424 474     | 67 531 440 |
|          | <b>TOTAL 3. Financ. Regional</b>    | 12 042 018      | 18 532 474 | 18 532 474 | 18 424 474     | 67 531 440 |
|          | <b>TOTAL PROGRAMA</b>               | 12 042 018      | 18 532 474 | 18 532 474 | 18 424 474     | 67 531 440 |
| 053      | AGRICULTURA E DESENVOLVIMENTO RURAL |                 |            |            |                |            |
|          | 1. Financ. Nacional                 |                 |            |            |                |            |
|          | Outros                              | 46 590          | 266 667    | 0          | 0              | 313 257    |
|          | <b>TOTAL 1. Financ. Nacional</b>    | 46 590          | 266 667    | 0          | 0              | 313 257    |
|          | 2. Financ. Comunitário              |                 |            |            |                |            |
|          | Feoga Orientação/FEADER             | 162 144         | 2 575 648  | 1 924 456  | 0              | 4 662 248  |
|          | Feoga Garantia/Feoga                | 116 476         | 0          | 0          | 0              | 116 476    |
|          | Outros                              | 264 624         | 337 860    | 0          | 0              | 602 484    |
|          | <b>TOTAL 2. Financ. Comunitário</b> | 543 244         | 2 913 508  | 1 924 456  | 0              | 5 381 208  |
|          | 3. Financ. Regional                 |                 |            |            |                |            |
|          | Receitas Gerais                     | 10 076 373      | 6 889 914  | 6 813 830  | 7 172 752      | 30 952 869 |
|          | Auto-financiamento                  | 271 815         | 0          | 0          | 0              | 271 815    |
|          | <b>TOTAL 3. Financ. Regional</b>    | 10 348 188      | 6 889 914  | 6 813 830  | 7 172 752      | 31 224 684 |
|          | <b>TOTAL PROGRAMA</b>               | 10 938 022      | 10 070 089 | 8 738 286  | 7 172 752      | 36 919 149 |
| 054      | PESCAS E AQUICULTURA                |                 |            |            |                |            |
|          | 2. Financ. Comunitário              |                 |            |            |                |            |
|          | Fundo Europeu das pescas            | 50 941          | 419 050    | 419 050    | 419 050        | 1 308 091  |
|          | Outros                              | 66 488          | 168 232    | 66 232     | 67 153         | 368 105    |
|          | <b>TOTAL 2. Financ. Comunitário</b> | 117 428         | 587 282    | 485 282    | 486 203        | 1 676 195  |
|          | 3. Financ. Regional                 |                 |            |            |                |            |

Fonte: SRPF/DROC

Mapa I - Resumo por Programas / Fonte de Financiamento

| PROGRAMA | FONTE FINANCIAMENTO                      | 2013 Pagamentos | 2014       | 2015       | Anos Seguintes | TOTAL      |
|----------|--|-----------------|------------|------------|----------------|------------|
| 054      | PESCAS E AQUICULTURA                     |                 |            |            |                |            |
|          | Receitas Gerais                          | 612 180         | 1 952 666  | 1 934 306  | 1 935 227      | 6 434 379  |
|          | <b>TOTAL 3. Financ. Regional</b>         | 612 180         | 1 952 666  | 1 934 306  | 1 935 227      | 6 434 379  |
|          | <b>TOTAL PROGRAMA</b>                    | 729 609         | 2 539 948  | 2 419 588  | 2 421 430      | 8 110 575  |
| 055      | DESENVOLVIMENTO EMPRESARIAL              |                 |            |            |                |            |
|          | 1. Financ. Nacional                      |                 |            |            |                |            |
|          | Outros                                   | 431 000         | 0          | 0          | 0              | 431 000    |
|          | <b>TOTAL 1. Financ. Nacional</b>         | 431 000         | 0          | 0          | 0              | 431 000    |
|          | 2. Financ. Comunitário                   |                 |            |            |                |            |
|          | Outros                                   | 21 499 916      | 25 606 692 | 24 940 025 | 0              | 72 046 633 |
|          | <b>TOTAL 2. Financ. Comunitário</b>      | 21 499 916      | 25 606 692 | 24 940 025 | 0              | 72 046 633 |
|          | 3. Financ. Regional                      |                 |            |            |                |            |
|          | Receitas Gerais                          | 6 738 434       | 1 253 750  | 1 203 750  | 123 250        | 9 319 184  |
|          | Auto-financiamento                       | 493 656         | 5 353 475  | 5 353 475  | 0              | 11 200 606 |
|          | <b>TOTAL 3. Financ. Regional</b>         | 7 232 090       | 6 607 225  | 6 557 225  | 123 250        | 20 519 790 |
|          | <b>TOTAL PROGRAMA</b>                    | 29 163 006      | 32 213 917 | 31 497 250 | 123 250        | 92 997 423 |
| 056      | ENERGIA                                  |                 |            |            |                |            |
|          | 3. Financ. Regional                      |                 |            |            |                |            |
|          | Receitas Gerais                          | 56 090          | 75 000     | 70 000     | 30 000         | 231 090    |
|          | <b>TOTAL 3. Financ. Regional</b>         | 56 090          | 75 000     | 70 000     | 30 000         | 231 090    |
|          | <b>TOTAL PROGRAMA</b>                    | 56 090          | 75 000     | 70 000     | 30 000         | 231 090    |
| 057      | INFRAESTRUTURAS E EQUIPAMENTOS COLETIVOS |                 |            |            |                |            |
|          | 1. Financ. Nacional                      |                 |            |            |                |            |
|          | Outros                                   | 9 850 630       | 3 376      | 0          | 0              | 9 854 006  |

Fonte: SRPF/DROC

Mapa I - Resumo por Programas / Fonte de Financiamento

| PROGRAMA | FONTE FINANCIAMENTO                                      | 2013 Pagamentos | 2014        | 2015        | Anos Seguintes | TOTAL         |
|----------|--|-----------------|-------------|-------------|----------------|---------------|
| 057      | INFRAESTRUTURAS E EQUIPAMENTOS COLETIVOS                 |                 |             |             |                |               |
|          | <b>TOTAL 1. Financ. Nacional</b>                         | 9 850 630       | 3 376       | 0           | 0              | 9 854 006     |
|          | 2. Financ. Comunitário                                   |                 |             |             |                |               |
|          | Outros   | 2 164 279       | 2 713 288   | 731 100     | 0              | 5 608 667     |
|          | <b>TOTAL 2. Financ. Comunitário</b>                      | 2 164 279       | 2 713 288   | 731 100     | 0              | 5 608 667     |
|          | 3. Financ. Regional                                      |                 |             |             |                |               |
|          | Receitas Gerais  | 991 360 627     | 373 467 478 | 363 114 423 | 1 468 592 244  | 3 196 534 772 |
|          | Auto-financiamento                                       | 121 518         | 1 555 600   | 469 800     | 0              | 2 146 918     |
|          | <b>TOTAL 3. Financ. Regional</b>                         | 991 482 145     | 375 023 078 | 363 584 223 | 1 468 592 244  | 3 198 681 690 |
|          | <b>TOTAL PROGRAMA</b>                                    | 1 003 497 054   | 377 739 742 | 364 315 323 | 1 468 592 244  | 3 214 144 363 |
| 058      | APERFEIÇOAMENTO E MODERNIZAÇÃO DO SISTEMA ADMINISTRATIVO |                 |             |             |                |               |
|          | 1. Financ. Nacional                                      |                 |             |             |                |               |
|          | Outros   | 0               | 50 230      | 0           | 0              | 50 230        |
|          | <b>TOTAL 1. Financ. Nacional</b>                         | 0               | 50 230      | 0           | 0              | 50 230        |
|          | 2. Financ. Comunitário                                   |                 |             |             |                |               |
|          | Fundo Social Europeu                                     | 59 472          | 0           | 0           | 0              | 59 472        |
|          | Outros   | 984 198         | 4 239 732   | 3 657 482   | 523 464        | 9 404 876     |
|          | <b>TOTAL 2. Financ. Comunitário</b>                      | 1 043 670       | 4 239 732   | 3 657 482   | 523 464        | 9 464 348     |
|          | 3. Financ. Regional                                      |                 |             |             |                |               |
|          | Receitas Gerais  | 1 705 037       | 5 963 147   | 3 211 427   | 1 806 009      | 12 685 620    |
|          | <b>TOTAL 3. Financ. Regional</b>                         | 1 705 037       | 5 963 147   | 3 211 427   | 1 806 009      | 12 685 620    |
|          | <b>TOTAL PROGRAMA</b>                                    | 2 748 707       | 10 253 109  | 6 868 909   | 2 329 473      | 22 200 198    |
| 059      | COOPERAÇÃO INTER-REGIONAL                                |                 |             |             |                |               |
|          | 1. Financ. Nacional                                      |                 |             |             |                |               |
|          | Receitas Gerais  | 0               | 1 654       | 1 654       | 1 654          | 4 962         |

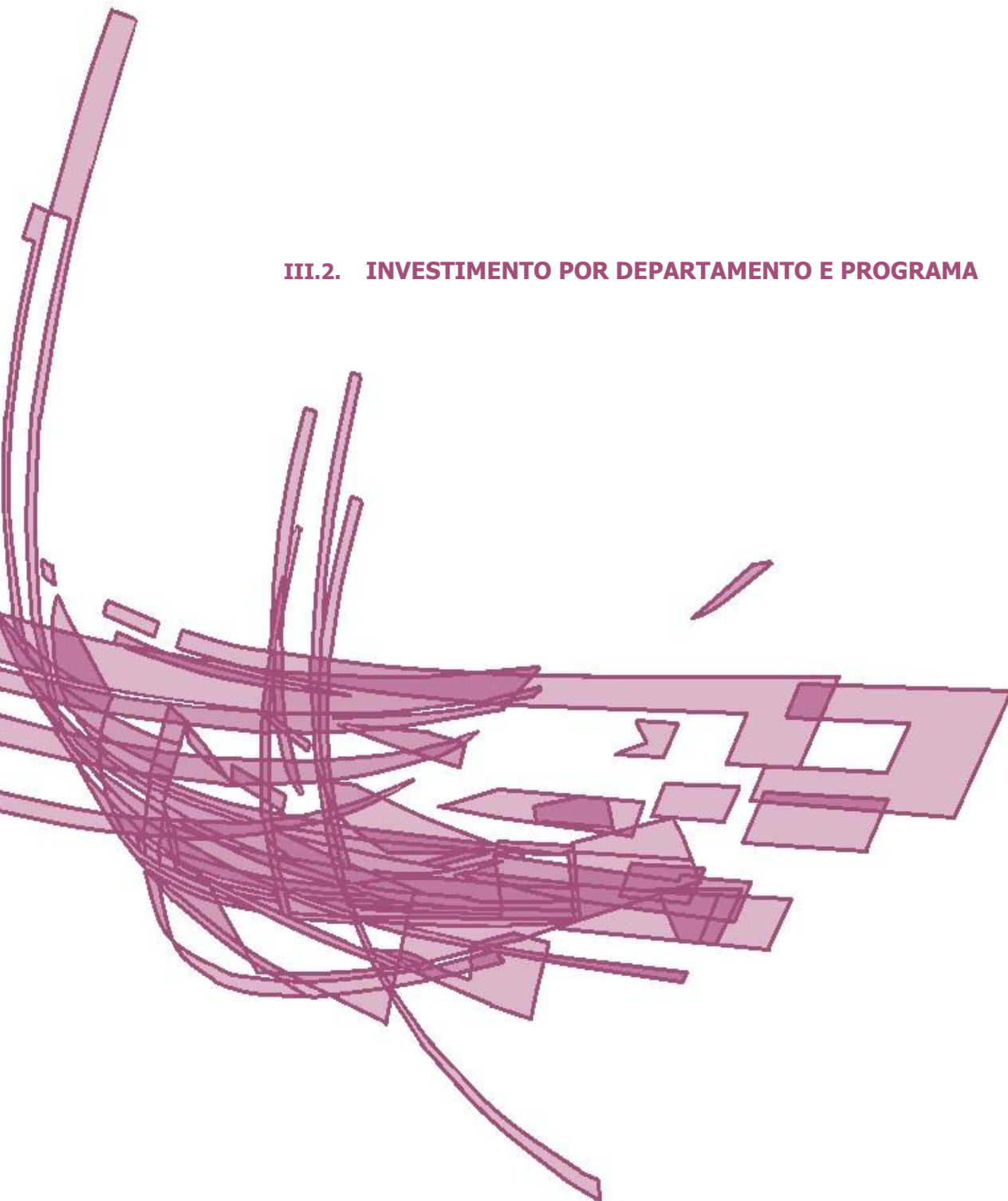
Fonte: SRPF/DROC

Mapa I - Resumo por Programas / Fonte de Financiamento

| PROGRAMA | FONTE FINANCIAMENTO                 | 2013 Pagamentos | 2014        | 2015        | Anos Seguintes | TOTAL         |
|----------|-------------------------------------|-----------------|-------------|-------------|----------------|---------------|
| 059      | COOPERAÇÃO INTER-REGIONAL           |                 |             |             |                |               |
|          | <b>TOTAL 1. Financ. Nacional</b>    | 0               | 1 654       | 1 654       | 1 654          | 4 962         |
|          | 2. Financ. Comunitário              |                 |             |             |                |               |
|          | Feder Cooperação                    | 295 808         | 72 456      | 34 203      | 34 203         | 436 670       |
|          | Fundo de Coesão                     | 47 888          | 128 954     | 128 954     | 128 954        | 434 750       |
|          | Fundo Social Europeu                | 142 505         | 404 714     | 404 714     | 404 714        | 1 356 647     |
|          | Fundo Europeu das pescas            | 3 615           | 42 505      | 42 505      | 42 505         | 131 130       |
|          | Outros                              | 430 429         | 934 835     | 934 835     | 848 710        | 3 148 809     |
|          | <b>TOTAL 2. Financ. Comunitário</b> | 920 244         | 1 583 464   | 1 545 211   | 1 459 086      | 5 508 005     |
|          | 3. Financ. Regional                 |                 |             |             |                |               |
|          | Receitas Gerais                     | 176 832         | 1 398 212   | 565 509     | 559 134        | 2 699 687     |
|          | Auto-financiamento                  | 31 084          | 0           | 0           | 0              | 31 084        |
|          | <b>TOTAL 3. Financ. Regional</b>    | 207 916         | 1 398 212   | 565 509     | 559 134        | 2 730 771     |
|          | <b>TOTAL PROGRAMA</b>               | 1 128 160       | 2 983 330   | 2 112 374   | 2 019 874      | 8 243 738     |
|          | <b>TOTAL GERAL</b>                  | 1 285 628 043   | 677 334 139 | 541 514 593 | 1 614 957 331  | 4 119 434 106 |
|          | <b>TOTAL CONSOLIDADO</b>            | 1 282 606 974   | 672 981 175 | 537 437 823 | 1 613 557 331  | 4 106 583 303 |



### III.2. INVESTIMENTO POR DEPARTAMENTO E PROGRAMA





Mapa II - Investimento por Departamento e Programa

| Departamento/Programa               | PROGRAMAÇÃO FINANCEIRA PLURIANUAL |             |            |                |             |
|-------------------------------------|-----------------------------------|-------------|------------|----------------|-------------|
|                                     | 2013 Pagamentos                   | 2014        | 2015       | Anos Seguintes | TOTAL PIDDA |
| <b>VICE PRESIDÊNCIA DO GOVERNO</b>  |                                   |             |            |                |             |
| <b>041 - INOVAÇÃO E QUALIDADE</b>   |                                   |             |            |                |             |
| <b>2. Financ. Comunitário</b>       |                                   |             |            |                |             |
| Outros                              | 4 653 339                         | 3 331 375   | 3 331 375  | 0              | 11 316 089  |
| <b>Total 2. Financ. Comunitário</b> | 4 653 339                         | 3 331 375   | 3 331 375  | 0              | 11 316 089  |
| <b>3. Financ. Regional</b>          |                                   |             |            |                |             |
| Receitas Gerais                     | 879 423                           | 615 900     | 615 900    | 300 000        | 2 411 223   |
| Auto-financiamento                  | 0                                 | 253 125     | 253 125    | 0              | 506 250     |
| <b>Total 3. Financ. Regional</b>    | 879 423                           | 869 025     | 869 025    | 300 000        | 2 917 473   |
| <b>TOTAL DO PROGRAMA</b>            | 5 532 762                         | 4 200 400   | 4 200 400  | 300 000        | 14 233 562  |
| <b>043 - AMBIENTE SUSTENTAVEL</b>   |                                   |             |            |                |             |
| <b>1. Financ. Nacional</b>          |                                   |             |            |                |             |
| Outros                              | 19 412 796                        | 31 155 549  | 0          | 0              | 50 568 345  |
| <b>Total 1. Financ. Nacional</b>    | 19 412 796                        | 31 155 549  | 0          | 0              | 50 568 345  |
| <b>2. Financ. Comunitário</b>       |                                   |             |            |                |             |
| Fundo de Coesão                     | 35 618 443                        | 69 074 492  | 14 862 125 | 0              | 119 555 060 |
| Outros                              | 631 755                           | 287 536     | 0          | 0              | 919 291     |
| <b>Total 2. Financ. Comunitário</b> | 36 250 197                        | 69 362 028  | 14 862 125 | 0              | 120 474 350 |
| <b>3. Financ. Regional</b>          |                                   |             |            |                |             |
| Receitas Gerais                     | 34 668 452                        | 23 562 856  | 13 063 375 | 10 250 000     | 81 544 683  |
| <b>Total 3. Financ. Regional</b>    | 34 668 452                        | 23 562 856  | 13 063 375 | 10 250 000     | 81 544 683  |
| <b>TOTAL DO PROGRAMA</b>            | 90 331 445                        | 124 080 433 | 27 925 500 | 10 250 000     | 252 587 378 |

Fonte: SRPF/DROC

Mapa II - Investimento por Departamento e Programa

| Departamento/Programa                                | PROGRAMAÇÃO FINANCEIRA PLURIANUAL |           |         |                |             |
|--|-----------------------------------|-----------|---------|----------------|-------------|
|  | 2013<br>Pagamentos                | 2014      | 2015    | Anos Seguintes | TOTAL PIDAR |
| <b>VICE PRESIDÊNCIA DO GOVERNO</b>                   |                                   |           |         |                |             |
| <b>044 - EDUCAÇÃO E FORMAÇÃO</b>                     |                                   |           |         |                |             |
| <b>3. Financ. Regional</b>                           |                                   |           |         |                |             |
| Receitas Gerais                                      | 41 595                            | 0         | 0       | 0              | 41 595      |
| <b>Total 3. Financ. Regional</b>                     | 41 595                            | 0         | 0       | 0              | 41 595      |
| <b>TOTAL DO PROGRAMA</b>                             | 41 595                            | 0         | 0       | 0              | 41 595      |
| <b>050 - CULTURA E PATRIMONIO</b>                    |                                   |           |         |                |             |
| <b>3. Financ. Regional</b>                           |                                   |           |         |                |             |
| Receitas Gerais                                      | 1 399 492                         | 0         | 0       | 0              | 1 399 492   |
| <b>Total 3. Financ. Regional</b>                     | 1 399 492                         | 0         | 0       | 0              | 1 399 492   |
| <b>TOTAL DO PROGRAMA</b>                             | 1 399 492                         | 0         | 0       | 0              | 1 399 492   |
| <b>051 - DESENVOLVIMENTO TERRITORIAL EQUILIBRADO</b> |                                   |           |         |                |             |
| <b>1. Financ. Nacional</b>                           |                                   |           |         |                |             |
| Outros   | 0                                 | 0         | 0       | 0              | 0           |
| <b>Total 1. Financ. Nacional</b>                     | 0                                 | 0         | 0       | 0              | 0           |
| <b>2. Financ. Comunitário</b>                        |                                   |           |         |                |             |
| Outros   | 390 276                           | 2 519 063 | 0       | 0              | 2 909 339   |
| <b>Total 2. Financ. Comunitário</b>                  | 390 276                           | 2 519 063 | 0       | 0              | 2 909 339   |
| <b>3. Financ. Regional</b>                           |                                   |           |         |                |             |
| Receitas Gerais                                      | 13 852 761                        | 1 524 216 | 700 000 | 700 000        | 16 776 977  |
| <b>Total 3. Financ. Regional</b>                     | 13 852 761                        | 1 524 216 | 700 000 | 700 000        | 16 776 977  |
| <b>TOTAL DO PROGRAMA</b>                             | 14 243 037                        | 4 043 279 | 700 000 | 700 000        | 19 686 316  |

Mapa II - Investimento por Departamento e Programa

| Departamento/Programa                    | PROGRAMAÇÃO FINANCEIRA PLURIANUAL |            |            |                |              |
|--|-----------------------------------|------------|------------|----------------|--------------|
|  | 2013<br>Pagamentos                | 2014       | 2015       | Anos Seguintes | TOTAL PIDДАР |
| <b>VICE PRESIDÊNCIA DO GOVERNO</b>       |                                   |            |            |                |              |
| <b>055 - DESENVOLVIMENTO EMPRESARIAL</b> |                                   |            |            |                |              |
| <b>1. Financ. Nacional</b>               |                                   |            |            |                |              |
| Outros                                   | 431 000                           | 0          | 0          | 0              | 431 000      |
| <b>Total 1. Financ. Nacional</b>         | 431 000                           | 0          | 0          | 0              | 431 000      |
| <b>2. Financ. Comunitário</b>            |                                   |            |            |                |              |
| Outros                                   | 21 406 563                        | 24 940 025 | 24 940 025 | 0              | 71 286 613   |
| <b>Total 2. Financ. Comunitário</b>      | 21 406 563                        | 24 940 025 | 24 940 025 | 0              | 71 286 613   |
| <b>3. Financ. Regional</b>               |                                   |            |            |                |              |
| Receitas Gerais                          | 6 721 754                         | 1 230 500  | 1 180 500  | 100 000        | 9 232 754    |
| Auto-financiamento                       | 493 656                           | 5 353 475  | 5 353 475  | 0              | 11 200 606   |
| <b>Total 3. Financ. Regional</b>         | 7 215 410                         | 6 583 975  | 6 533 975  | 100 000        | 20 433 360   |
| <b>TOTAL DO PROGRAMA</b>                 | 29 052 973                        | 31 524 000 | 31 474 000 | 100 000        | 92 150 973   |
| <b>056 - ENERGIA</b>                     |                                   |            |            |                |              |
| <b>3. Financ. Regional</b>               |                                   |            |            |                |              |
| Receitas Gerais                          | 56 090                            | 75 000     | 70 000     | 30 000         | 231 090      |
| <b>Total 3. Financ. Regional</b>         | 56 090                            | 75 000     | 70 000     | 30 000         | 231 090      |
| <b>TOTAL DO PROGRAMA</b>                 | 56 090                            | 75 000     | 70 000     | 30 000         | 231 090      |

Mapa II - Investimento por Departamento e Programa

| Departamento/Programa   | PROGRAMAÇÃO FINANCEIRA PLURIANUAL |             |             |                |               |
|---|-----------------------------------|-------------|-------------|----------------|---------------|
|   | 2013<br>Pagamentos                | 2014        | 2015        | Anos Seguintes | TOTAL PIDДАР  |
| <b>VICE PRESIDÊNCIA DO GOVERNO</b>                                    |                                   |             |             |                |               |
| <b>057 - INFRAESTRUTURAS E EQUIPAMENTOS COLETIVOS</b>                 |                                   |             |             |                |               |
| <b>1. Financ. Nacional</b>  |                                   |             |             |                |               |
| Outros  | 9 850 630                         | 3 376       | 0           | 0              | 9 854 006     |
| <b>Total 1. Financ. Nacional</b>                                      | 9 850 630                         | 3 376       | 0           | 0              | 9 854 006     |
| <b>2. Financ. Comunitário</b>   |                                   |             |             |                |               |
| Outros  | 2 164 279                         | 2 066 288   | 311 100     | 0              | 4 541 667     |
| <b>Total 2. Financ. Comunitário</b>                                   | 2 164 279                         | 2 066 288   | 311 100     | 0              | 4 541 667     |
| <b>3. Financ. Regional</b>  |                                   |             |             |                |               |
| Receitas Gerais   | 826 299 721                       | 176 179 022 | 153 751 431 | 138 099 279    | 1 294 329 453 |
| <b>Total 3. Financ. Regional</b>                                      | 826 299 721                       | 176 179 022 | 153 751 431 | 138 099 279    | 1 294 329 453 |
| <b>TOTAL DO PROGRAMA</b>  | 838 314 630                       | 178 248 686 | 154 062 531 | 138 099 279    | 1 308 725 126 |
| <b>058 - APERFEIÇOAMENTO E MODERNIZAÇÃO DO SISTEMA ADMINISTRATIVO</b> |                                   |             |             |                |               |
| <b>1. Financ. Nacional</b>  |                                   |             |             |                |               |
| Outros  | 0                                 | 50 230      | 0           | 0              | 50 230        |
| <b>Total 1. Financ. Nacional</b>                                      | 0                                 | 50 230      | 0           | 0              | 50 230        |
| <b>2. Financ. Comunitário</b>   |                                   |             |             |                |               |
| Fundo Social Europeu  | 59 472                            | 0           | 0           | 0              | 59 472        |
| Outros  | 93 099                            | 112 982     | 112 982     | 225 964        | 545 027       |
| <b>Total 2. Financ. Comunitário</b>                                   | 152 571                           | 112 982     | 112 982     | 225 964        | 604 499       |
| <b>3. Financ. Regional</b>  |                                   |             |             |                |               |
| Receitas Gerais   | 680 977                           | 3 457 703   | 1 028 703   | 1 058 749      | 6 226 132     |
| <b>Total 3. Financ. Regional</b>                                      | 680 977                           | 3 457 703   | 1 028 703   | 1 058 749      | 6 226 132     |
| <b>TOTAL DO PROGRAMA</b>  | 833 548                           | 3 620 915   | 1 141 685   | 1 284 713      | 6 880 861     |

Fonte: SRPF/DROC

Mapa II - Investimento por Departamento e Programa

| Departamento/Programa                  | PROGRAMAÇÃO FINANCEIRA PLURIANUAL |             |             |                |               |
|--|-----------------------------------|-------------|-------------|----------------|---------------|
|  | 2013<br>Pagamentos                | 2014        | 2015        | Anos Seguintes | TOTAL PIDDAR  |
| <b>VICE PRESIDÊNCIA DO GOVERNO</b>     |                                   |             |             |                |               |
| <b>059 - COOPERAÇÃO INTER-REGIONAL</b> |                                   |             |             |                |               |
| <b>2. Financ. Comunitário</b>          |                                   |             |             |                |               |
| Outros                                 | 103 149                           | 86 125      | 86 125      | 0              | 275 399       |
| <b>Total 2. Financ. Comunitário</b>    | 103 149                           | 86 125      | 86 125      | 0              | 275 399       |
| <b>3. Financ. Regional</b>             |                                   |             |             |                |               |
| Receitas Gerais                        | 25 344                            | 101 375     | 101 375     | 95 000         | 323 094       |
| Auto-financiamento                     | 19 138                            | 0           | 0           | 0              | 19 138        |
| <b>Total 3. Financ. Regional</b>       | 44 482                            | 101 375     | 101 375     | 95 000         | 342 232       |
| <b>TOTAL DO PROGRAMA</b>               | 147 631                           | 187 500     | 187 500     | 95 000         | 617 631       |
| <b>TOTAL DO DEPARTAMENTO</b>           | 979 953 203                       | 345 980 213 | 219 761 616 | 150 858 992    | 1 696 554 024 |

Mapa II - Investimento por Departamento e Programa

| Departamento/Programa                                | PROGRAMAÇÃO FINANCEIRA PLURIANUAL |            |           |                |              |
|--|-----------------------------------|------------|-----------|----------------|--------------|
|  | 2013<br>Pagamentos                | 2014       | 2015      | Anos Seguintes | TOTAL PIDДАР |
| <b>SECRETARIA REGIONAL DO PLANO E FINANÇAS</b>       |                                   |            |           |                |              |
| <b>049 - HABITAÇÃO E REALOJAMENTO</b>                |                                   |            |           |                |              |
| <b>3. Financ. Regional</b>                           |                                   |            |           |                |              |
| Receitas Gerais                                      | 89 532                            | 0          | 0         | 0              | 89 532       |
| <b>Total 3. Financ. Regional</b>                     | 89 532                            | 0          | 0         | 0              | 89 532       |
| <b>TOTAL DO PROGRAMA</b>                             | 89 532                            | 0          | 0         | 0              | 89 532       |
| <b>050 - CULTURA E PATRIMONIO</b>                    |                                   |            |           |                |              |
| <b>3. Financ. Regional</b>                           |                                   |            |           |                |              |
| Receitas Gerais                                      | 686 106                           | 0          | 0         | 0              | 686 106      |
| <b>Total 3. Financ. Regional</b>                     | 686 106                           | 0          | 0         | 0              | 686 106      |
| <b>TOTAL DO PROGRAMA</b>                             | 686 106                           | 0          | 0         | 0              | 686 106      |
| <b>051 - DESENVOLVIMENTO TERRITORIAL EQUILIBRADO</b> |                                   |            |           |                |              |
| <b>1. Financ. Nacional</b>                           |                                   |            |           |                |              |
| Outros   | 0                                 | 11 558 471 | 0         | 0              | 11 558 471   |
| <b>Total 1. Financ. Nacional</b>                     | 0                                 | 11 558 471 | 0         | 0              | 11 558 471   |
| <b>2. Financ. Comunitário</b>                        |                                   |            |           |                |              |
| Fundo de Coesão                                      | 731 952                           | 0          | 0         | 0              | 731 952      |
| Outros   | 5 141 801                         | 0          | 0         | 0              | 5 141 801    |
| <b>Total 2. Financ. Comunitário</b>                  | 5 873 753                         | 0          | 0         | 0              | 5 873 753    |
| <b>3. Financ. Regional</b>                           |                                   |            |           |                |              |
| Receitas Gerais                                      | 36 115 755                        | 6 167 360  | 1 131 250 | 0              | 43 414 365   |
| Auto-financiamento                                   | 71 193                            | 0          | 0         | 0              | 71 193       |
| <b>Total 3. Financ. Regional</b>                     | 36 186 948                        | 6 167 360  | 1 131 250 | 0              | 43 485 558   |
| <b>TOTAL DO PROGRAMA</b>                             | 42 060 702                        | 17 725 831 | 1 131 250 | 0              | 60 917 783   |

Fonte: SRPF/DROC



Mapa II - Investimento por Departamento e Programa

| Departamento/Programa   | PROGRAMAÇÃO FINANCEIRA PLURIANUAL |             |             |                |               |
|---|-----------------------------------|-------------|-------------|----------------|---------------|
|   | 2013<br>Pagamentos                | 2014        | 2015        | Anos Seguintes | TOTAL PIDДАР  |
| <b>SECRETARIA REGIONAL DO PLANO E FINANÇAS</b>                        |                                   |             |             |                |               |
| <b>057 - INFRAESTRUTURAS E EQUIPAMENTOS COLETIVOS</b>                 |                                   |             |             |                |               |
| <b>2. Financ. Comunitário</b>   |                                   |             |             |                |               |
| Outros  | 0                                 | 647 000     | 420 000     | 0              | 1 067 000     |
| <b>Total 2. Financ. Comunitário</b>                                   | 0                                 | 647 000     | 420 000     | 0              | 1 067 000     |
| <b>3. Financ. Regional</b>  |                                   |             |             |                |               |
| Receitas Gerais   | 136 725 847                       | 163 673 476 | 173 085 817 | 1 295 561 296  | 1 769 046 436 |
| Auto-financiamento  | 121 518                           | 1 555 600   | 469 800     | 0              | 2 146 918     |
| <b>Total 3. Financ. Regional</b>                                      | 136 847 364                       | 165 229 076 | 173 555 617 | 1 295 561 296  | 1 771 193 353 |
| <b>TOTAL DO PROGRAMA</b>  | 136 847 364                       | 165 876 076 | 173 975 617 | 1 295 561 296  | 1 772 260 353 |
| <b>058 - APERFEIÇOAMENTO E MODERNIZAÇÃO DO SISTEMA ADMINISTRATIVO</b> |                                   |             |             |                |               |
| <b>2. Financ. Comunitário</b>   |                                   |             |             |                |               |
| Outros  | 873 229                           | 3 744 250   | 3 247 000   | 0              | 7 864 479     |
| <b>Total 2. Financ. Comunitário</b>                                   | 873 229                           | 3 744 250   | 3 247 000   | 0              | 7 864 479     |
| <b>3. Financ. Regional</b>  |                                   |             |             |                |               |
| Receitas Gerais   | 222 559                           | 1 480 910   | 1 373 684   | 130 000        | 3 207 153     |
| <b>Total 3. Financ. Regional</b>                                      | 222 559                           | 1 480 910   | 1 373 684   | 130 000        | 3 207 153     |
| <b>TOTAL DO PROGRAMA</b>  | 1 095 788                         | 5 225 160   | 4 620 684   | 130 000        | 11 071 632    |

Mapa II - Investimento por Departamento e Programa

| Departamento/Programa                          | PROGRAMAÇÃO FINANCEIRA PLURIANUAL |                    |                    |                      |                      |
|--|-----------------------------------|--------------------|--------------------|----------------------|----------------------|
|  | 2013<br>Pagamentos                | 2014               | 2015               | Anos Seguintes       | TOTAL PIDДАР         |
| <b>SECRETARIA REGIONAL DO PLANO E FINANÇAS</b> |                                   |                    |                    |                      |                      |
| <b>059 - COOPERAÇÃO INTER-REGIONAL</b>         |                                   |                    |                    |                      |                      |
| <b>2. Financ. Comunitário</b>                  |                                   |                    |                    |                      |                      |
| Feder Cooperação                               | 24 946                            | 34 203             | 34 203             | 34 203               | 127 555              |
| Fundo de Coesão                                | 47 888                            | 128 954            | 128 954            | 128 954              | 434 750              |
| Fundo Social Europeu                           | 142 505                           | 404 714            | 404 714            | 404 714              | 1 356 647            |
| Outros   | 323 298                           | 848 710            | 848 710            | 848 710              | 2 869 428            |
| <b>Total 2. Financ. Comunitário</b>            | <b>538 637</b>                    | <b>1 416 581</b>   | <b>1 416 581</b>   | <b>1 416 581</b>     | <b>4 788 380</b>     |
| <b>3. Financ. Regional</b>                     |                                   |                    |                    |                      |                      |
| Receitas Gerais                                | 101 687                           | 249 988            | 249 988            | 249 988              | 851 651              |
| Auto-financiamento                             | 11 947                            | 0                  | 0                  | 0                    | 11 947               |
| <b>Total 3. Financ. Regional</b>               | <b>113 633</b>                    | <b>249 988</b>     | <b>249 988</b>     | <b>249 988</b>       | <b>863 597</b>       |
| <b>TOTAL DO PROGRAMA</b>                       | <b>652 270</b>                    | <b>1 666 569</b>   | <b>1 666 569</b>   | <b>1 666 569</b>     | <b>5 651 977</b>     |
| <b>TOTAL DO DEPARTAMENTO</b>                   | <b>181 431 762</b>                | <b>190 493 636</b> | <b>181 394 120</b> | <b>1 297 357 865</b> | <b>1 850 677 383</b> |

Mapa II - Investimento por Departamento e Programa

| Departamento/Programa                                      | PROGRAMAÇÃO FINANCEIRA PLURIANUAL |            |            |                |              |
|--|-----------------------------------|------------|------------|----------------|--------------|
|  | 2013<br>Pagamentos                | 2014       | 2015       | Anos Seguintes | TOTAL PIDДАР |
| <b>SECRETARIA REGIONAL DO AMBIENTE E RECURSOS NATURAIS</b> |                                   |            |            |                |              |
| <b>042 - INVESTIGAÇÃO E DESENVOLVIMENTO TECNOLÓGICO</b>    |                                   |            |            |                |              |
| <b>3. Financ. Regional</b>                                 |                                   |            |            |                |              |
| Receitas Gerais  | 0                                 | 10 000     | 10 000     | 10 000         | 30 000       |
| <b>Total 3. Financ. Regional</b>                           | 0                                 | 10 000     | 10 000     | 10 000         | 30 000       |
| <b>TOTAL DO PROGRAMA</b>                                   | 0                                 | 10 000     | 10 000     | 10 000         | 30 000       |
| <b>043 - AMBIENTE SUSTENTAVEL</b>                          |                                   |            |            |                |              |
| <b>1. Financ. Nacional</b>                                 |                                   |            |            |                |              |
| Outros   | 0                                 | 2 205      | 2 205      | 0              | 4 410        |
| <b>Total 1. Financ. Nacional</b>                           | 0                                 | 2 205      | 2 205      | 0              | 4 410        |
| <b>2. Financ. Comunitário</b>                              |                                   |            |            |                |              |
| Fundo Social Europeu                                       | 0                                 | 8 820      | 8 820      | 0              | 17 640       |
| Feoga Orientação/FEADER                                    | 14 753                            | 45 384     | 45 384     | 0              | 105 521      |
| Outros   | 152 359                           | 718 396    | 765 407    | 673 716        | 2 309 878    |
| <b>Total 2. Financ. Comunitário</b>                        | 167 112                           | 772 600    | 819 611    | 673 716        | 2 433 039    |
| <b>3. Financ. Regional</b>                                 |                                   |            |            |                |              |
| Receitas Gerais  | 11 229 712                        | 12 557 678 | 11 460 302 | 5 666 944      | 40 914 636   |
| Auto-financiamento   | 113 585                           | 0          | 0          | 0              | 113 585      |
| Transf. no âmbito das AP                                   | 0                                 | 143 093    | 174 071    | 198 884        | 516 048      |
| <b>Total 3. Financ. Regional</b>                           | 11 343 297                        | 12 700 771 | 11 634 373 | 5 865 828      | 41 544 269   |
| <b>TOTAL DO PROGRAMA</b>                                   | 11 510 408                        | 13 475 576 | 12 456 189 | 6 539 544      | 43 981 717   |

Fonte: SRPF/DROC

Mapa II - Investimento por Departamento e Programa

| Departamento/Programa                                      | PROGRAMAÇÃO FINANCEIRA PLURIANUAL |         |         |                |              |
|--|-----------------------------------|---------|---------|----------------|--------------|
|  | 2013<br>Pagamentos                | 2014    | 2015    | Anos Seguintes | TOTAL PIDДАР |
| <b>SECRETARIA REGIONAL DO AMBIENTE E RECURSOS NATURAIS</b> |                                   |         |         |                |              |
| <b>051 - DESENVOLVIMENTO TERRITORIAL EQUILIBRADO</b>       |                                   |         |         |                |              |
| <b>3. Financ. Regional</b>                                 |                                   |         |         |                |              |
| Receitas Gerais  | 1 368 706                         | 879 550 | 587 000 | 540 000        | 3 375 256    |
| <b>Total 3. Financ. Regional</b>                           | 1 368 706                         | 879 550 | 587 000 | 540 000        | 3 375 256    |
| <b>TOTAL DO PROGRAMA</b>                                   | 1 368 706                         | 879 550 | 587 000 | 540 000        | 3 375 256    |
| <b>052 - TURISMO</b>                                       |                                   |         |         |                |              |
| <b>3. Financ. Regional</b>                                 |                                   |         |         |                |              |
| Receitas Gerais  | 23 816                            | 40 000  | 40 000  | 0              | 103 816      |
| <b>Total 3. Financ. Regional</b>                           | 23 816                            | 40 000  | 40 000  | 0              | 103 816      |
| <b>TOTAL DO PROGRAMA</b>                                   | 23 816                            | 40 000  | 40 000  | 0              | 103 816      |

Mapa II - Investimento por Departamento e Programa

| Departamento/Programa                                      | PROGRAMAÇÃO FINANCEIRA PLURIANUAL |            |           |                |              |
|--|-----------------------------------|------------|-----------|----------------|--------------|
|  | 2013 Pagamentos                   | 2014       | 2015      | Anos Seguintes | TOTAL PIDДАР |
| <b>SECRETARIA REGIONAL DO AMBIENTE E RECURSOS NATURAIS</b> |                                   |            |           |                |              |
| <b>053 - AGRICULTURA E DESENVOLVIMENTO RURAL</b>           |                                   |            |           |                |              |
| <b>1. Financ. Nacional</b>                                 |                                   |            |           |                |              |
| Outros   | 46 590                            | 266 667    | 0         | 0              | 313 257      |
| <b>Total 1. Financ. Nacional</b>                           | 46 590                            | 266 667    | 0         | 0              | 313 257      |
| <b>2. Financ. Comunitário</b>                              |                                   |            |           |                |              |
| Feoga Orientação/FEADER                                    | 162 144                           | 2 575 648  | 1 924 456 | 0              | 4 662 248    |
| Feoga Garantia/Feoga                                       | 116 476                           | 0          | 0         | 0              | 116 476      |
| Outros   | 264 624                           | 337 860    | 0         | 0              | 602 484      |
| <b>Total 2. Financ. Comunitário</b>                        | 543 244                           | 2 913 508  | 1 924 456 | 0              | 5 381 208    |
| <b>3. Financ. Regional</b>                                 |                                   |            |           |                |              |
| Receitas Gerais  | 10 076 373                        | 6 889 914  | 6 813 830 | 7 172 752      | 30 952 869   |
| Auto-financiamento   | 271 815                           | 0          | 0         | 0              | 271 815      |
| <b>Total 3. Financ. Regional</b>                           | 10 348 188                        | 6 889 914  | 6 813 830 | 7 172 752      | 31 224 684   |
| <b>TOTAL DO PROGRAMA</b>                                   | 10 938 022                        | 10 070 089 | 8 738 286 | 7 172 752      | 36 919 149   |
| <b>054 - PESCAS E AQUICULTURA</b>                          |                                   |            |           |                |              |
| <b>2. Financ. Comunitário</b>                              |                                   |            |           |                |              |
| Fundo Europeu das pescas                                   | 50 941                            | 419 050    | 419 050   | 419 050        | 1 308 091    |
| Outros   | 66 488                            | 168 232    | 66 232    | 67 153         | 368 105      |
| <b>Total 2. Financ. Comunitário</b>                        | 117 428                           | 587 282    | 485 282   | 486 203        | 1 676 195    |
| <b>3. Financ. Regional</b>                                 |                                   |            |           |                |              |
| Receitas Gerais  | 612 180                           | 1 952 666  | 1 934 306 | 1 935 227      | 6 434 379    |
| <b>Total 3. Financ. Regional</b>                           | 612 180                           | 1 952 666  | 1 934 306 | 1 935 227      | 6 434 379    |
| <b>TOTAL DO PROGRAMA</b>                                   | 729 609                           | 2 539 948  | 2 419 588 | 2 421 430      | 8 110 575    |

Fonte: SRPF/DROC

Mapa II - Investimento por Departamento e Programa

| Departamento/Programa   | PROGRAMAÇÃO FINANCEIRA PLURIANUAL |         |        |                |             |
|---|-----------------------------------|---------|--------|----------------|-------------|
|   | 2013<br>Pagamentos                | 2014    | 2015   | Anos Seguintes | TOTAL PIDAR |
| <b>SECRETARIA REGIONAL DO AMBIENTE E RECURSOS NATURAIS</b>            |                                   |         |        |                |             |
| <b>055 - DESENVOLVIMENTO EMPRESARIAL</b>                              |                                   |         |        |                |             |
| <b>2. Financ. Comunitário</b>   |                                   |         |        |                |             |
| Outros  | 93 353                            | 666 667 | 0      | 0              | 760 020     |
| <b>Total 2. Financ. Comunitário</b>                                   | 93 353                            | 666 667 | 0      | 0              | 760 020     |
| <b>3. Financ. Regional</b>  |                                   |         |        |                |             |
| Receitas Gerais   | 16 679                            | 0       | 0      | 0              | 16 679      |
| <b>Total 3. Financ. Regional</b>                                      | 16 679                            | 0       | 0      | 0              | 16 679      |
| <b>TOTAL DO PROGRAMA</b>  | 110 033                           | 666 667 | 0      | 0              | 776 700     |
| <b>058 - APERFEIÇOAMENTO E MODERNIZAÇÃO DO SISTEMA ADMINISTRATIVO</b> |                                   |         |        |                |             |
| <b>2. Financ. Comunitário</b>   |                                   |         |        |                |             |
| Outros  | 17 870                            | 0       | 0      | 0              | 17 870      |
| <b>Total 2. Financ. Comunitário</b>                                   | 17 870                            | 0       | 0      | 0              | 17 870      |
| <b>3. Financ. Regional</b>  |                                   |         |        |                |             |
| Receitas Gerais   | 91 827                            | 32 950  | 32 950 | 32 950         | 190 677     |
| <b>Total 3. Financ. Regional</b>                                      | 91 827                            | 32 950  | 32 950 | 32 950         | 190 677     |
| <b>TOTAL DO PROGRAMA</b>  | 109 697                           | 32 950  | 32 950 | 32 950         | 208 547     |

Mapa II - Investimento por Departamento e Programa

| Departamento/Programa                                      | PROGRAMAÇÃO FINANCEIRA PLURIANUAL |                   |                   |                   |                   |
|--|-----------------------------------|-------------------|-------------------|-------------------|-------------------|
|  | 2013<br>Pagamentos                | 2014              | 2015              | Anos Seguintes    | TOTAL PIDAR       |
| <b>SECRETARIA REGIONAL DO AMBIENTE E RECURSOS NATURAIS</b> |                                   |                   |                   |                   |                   |
| <b>059 - COOPERAÇÃO INTER-REGIONAL</b>                     |                                   |                   |                   |                   |                   |
| <b>2. Financ. Comunitário</b>                              |                                   |                   |                   |                   |                   |
| Feder Cooperação   | 244 794                           | 38 253            | 0                 | 0                 | 283 047           |
| Fundo Europeu das pescas                                   | 3 615                             | 42 505            | 42 505            | 42 505            | 131 130           |
| <b>Total 2. Financ. Comunitário</b>                        | <b>248 409</b>                    | <b>80 758</b>     | <b>42 505</b>     | <b>42 505</b>     | <b>414 177</b>    |
| <b>3. Financ. Regional</b>                                 |                                   |                   |                   |                   |                   |
| Receitas Gerais  | 44 635                            | 14 242            | 7 495             | 7 495             | 73 867            |
| <b>Total 3. Financ. Regional</b>                           | <b>44 635</b>                     | <b>14 242</b>     | <b>7 495</b>      | <b>7 495</b>      | <b>73 867</b>     |
| <b>TOTAL DO PROGRAMA</b>                                   | <b>293 044</b>                    | <b>95 000</b>     | <b>50 000</b>     | <b>50 000</b>     | <b>488 044</b>    |
| <b>TOTAL DO DEPARTAMENTO</b>                               | <b>25 083 335</b>                 | <b>27 809 780</b> | <b>24 334 013</b> | <b>16 766 676</b> | <b>93 993 804</b> |

Mapa II - Investimento por Departamento e Programa

| Departamento/Programa  | PROGRAMAÇÃO FINANCEIRA PLURIANUAL |                   |                   |                   |                   |
|--|-----------------------------------|-------------------|-------------------|-------------------|-------------------|
|  | 2013<br>Pagamentos                | 2014              | 2015              | Anos Seguintes    | TOTAL PIDДАР      |
| <b>SECRETARIA REGIONAL DA CULTURA, TURISMO E TRANSPORTES</b> |                                   |                   |                   |                   |                   |
| <b>048 - INTEGRAÇÃO E EQUIDADE SOCIAL</b>                    |                                   |                   |                   |                   |                   |
| 3. Financ. Regional  |                                   |                   |                   |                   |                   |
| Receitas Gerais  | 32 514                            | 105 000           | 105 000           | 105 000           | 347 514           |
| <b>Total 3. Financ. Regional</b>                             | <b>32 514</b>                     | <b>105 000</b>    | <b>105 000</b>    | <b>105 000</b>    | <b>347 514</b>    |
| <b>TOTAL DO PROGRAMA</b>                                     | <b>32 514</b>                     | <b>105 000</b>    | <b>105 000</b>    | <b>105 000</b>    | <b>347 514</b>    |
| <b>050 - CULTURA E PATRIMONIO</b>                            |                                   |                   |                   |                   |                   |
| 2. Financ. Comunitário                                       |                                   |                   |                   |                   |                   |
| Outros   | 363 011                           | 433 500           | 433 500           | 433 500           | 1 663 511         |
| <b>Total 2. Financ. Comunitário</b>                          | <b>363 011</b>                    | <b>433 500</b>    | <b>433 500</b>    | <b>433 500</b>    | <b>1 663 511</b>  |
| 3. Financ. Regional  |                                   |                   |                   |                   |                   |
| Receitas Gerais  | 1 848 519                         | 2 686 500         | 2 686 500         | 2 651 500         | 9 873 019         |
| <b>Total 3. Financ. Regional</b>                             | <b>1 848 519</b>                  | <b>2 686 500</b>  | <b>2 686 500</b>  | <b>2 651 500</b>  | <b>9 873 019</b>  |
| <b>TOTAL DO PROGRAMA</b>                                     | <b>2 211 530</b>                  | <b>3 120 000</b>  | <b>3 120 000</b>  | <b>3 085 000</b>  | <b>11 536 530</b> |
| <b>052 - TURISMO</b>   |                                   |                   |                   |                   |                   |
| 3. Financ. Regional  |                                   |                   |                   |                   |                   |
| Receitas Gerais  | 12 018 202                        | 18 492 474        | 18 492 474        | 18 424 474        | 67 427 624        |
| <b>Total 3. Financ. Regional</b>                             | <b>12 018 202</b>                 | <b>18 492 474</b> | <b>18 492 474</b> | <b>18 424 474</b> | <b>67 427 624</b> |
| <b>TOTAL DO PROGRAMA</b>                                     | <b>12 018 202</b>                 | <b>18 492 474</b> | <b>18 492 474</b> | <b>18 424 474</b> | <b>67 427 624</b> |
| <b>057 - INFRAESTRUTURAS E EQUIPAMENTOS COLETIVOS</b>        |                                   |                   |                   |                   |                   |
| 3. Financ. Regional  |                                   |                   |                   |                   |                   |
| Receitas Gerais  | 13 606 201                        | 13 929 287        | 16 840 287        | 15 840 287        | 60 216 062        |
| <b>Total 3. Financ. Regional</b>                             | <b>13 606 201</b>                 | <b>13 929 287</b> | <b>16 840 287</b> | <b>15 840 287</b> | <b>60 216 062</b> |
| <b>TOTAL DO PROGRAMA</b>                                     | <b>13 606 201</b>                 | <b>13 929 287</b> | <b>16 840 287</b> | <b>15 840 287</b> | <b>60 216 062</b> |

Fonte: SRPF/DROC



Mapa II - Investimento por Departamento e Programa

| Departamento/Programa   | PROGRAMAÇÃO FINANCEIRA PLURIANUAL |            |            |                |             |
|---|-----------------------------------|------------|------------|----------------|-------------|
|   | 2013<br>Pagamentos                | 2014       | 2015       | Anos Seguintes | TOTAL PIDAR |
| <b>SECRETARIA REGIONAL DA CULTURA, TURISMO E TRANSPORTES</b>          |                                   |            |            |                |             |
| <b>058 - APERFEIÇOAMENTO E MODERNIZAÇÃO DO SISTEMA ADMINISTRATIVO</b> |                                   |            |            |                |             |
| <b>3. Financ. Regional</b>  |                                   |            |            |                |             |
| Receitas Gerais   | 233 640                           | 532 000    | 530 000    | 530 000        | 1 825 640   |
| <b>Total 3. Financ. Regional</b>                                      | 233 640                           | 532 000    | 530 000    | 530 000        | 1 825 640   |
| <b>TOTAL DO PROGRAMA</b>  | 233 640                           | 532 000    | 530 000    | 530 000        | 1 825 640   |
| <b>059 - COOPERAÇÃO INTER-REGIONAL</b>                                |                                   |            |            |                |             |
| <b>2. Financ. Comunitário</b>   |                                   |            |            |                |             |
| Feder Cooperação  | 2 300                             | 0          | 0          | 0              | 2 300       |
| <b>Total 2. Financ. Comunitário</b>                                   | 2 300                             | 0          | 0          | 0              | 2 300       |
| <b>3. Financ. Regional</b>  |                                   |            |            |                |             |
| Receitas Gerais   | 406                               | 5 600      | 5 600      | 5 600          | 17 206      |
| <b>Total 3. Financ. Regional</b>                                      | 406                               | 5 600      | 5 600      | 5 600          | 17 206      |
| <b>TOTAL DO PROGRAMA</b>  | 2 706                             | 5 600      | 5 600      | 5 600          | 19 506      |
| <b>TOTAL DO DEPARTAMENTO</b>  | 28 104 793                        | 36 184 361 | 39 093 361 | 37 990 361     | 141 372 876 |

Mapa II - Investimento por Departamento e Programa

| Departamento/Programa                           | PROGRAMAÇÃO FINANCEIRA PLURIANUAL |            |            |                |             |
|---|-----------------------------------|------------|------------|----------------|-------------|
|   | 2013<br>Pagamentos                | 2014       | 2015       | Anos Seguintes | TOTAL PIDAR |
| <b>SECRETARIA REGIONAL DOS ASSUNTOS SOCIAIS</b> |                                   |            |            |                |             |
| <b>046 - EMPREGO E TRABALHO</b>                 |                                   |            |            |                |             |
| <b>2. Financ. Comunitário</b>                   |                                   |            |            |                |             |
| Fundo Social Europeu                            | 4 742 556                         | 0          | 0          | 0              | 4 742 556   |
| <b>Total 2. Financ. Comunitário</b>             | 4 742 556                         | 0          | 0          | 0              | 4 742 556   |
| <b>3. Financ. Regional</b>                      |                                   |            |            |                |             |
| Receitas Gerais                                 | 4 070 866                         | 13 884 490 | 13 884 490 | 69 422 450     | 101 262 296 |
| Auto-financiamento                              | 161 719                           | 115 510    | 115 510    | 577 550        | 970 289     |
| <b>Total 3. Financ. Regional</b>                | 4 232 586                         | 14 000 000 | 14 000 000 | 70 000 000     | 102 232 586 |
| <b>TOTAL DO PROGRAMA</b>                        | 8 975 142                         | 14 000 000 | 14 000 000 | 70 000 000     | 106 975 142 |
| <b>047 - SAUDE</b>                              |                                   |            |            |                |             |
| <b>2. Financ. Comunitário</b>                   |                                   |            |            |                |             |
| Fundo Social Europeu                            | 31 898                            | 112 000    | 112 000    | 0              | 255 898     |
| Outros  | 0                                 | 0          | 0          | 0              | 0           |
| <b>Total 2. Financ. Comunitário</b>             | 31 898                            | 112 000    | 112 000    | 0              | 255 898     |
| <b>3. Financ. Regional</b>                      |                                   |            |            |                |             |
| Receitas Gerais                                 | 125 777                           | 3 882 000  | 1 847 000  | 70 000         | 5 924 777   |
| <b>Total 3. Financ. Regional</b>                | 125 777                           | 3 882 000  | 1 847 000  | 70 000         | 5 924 777   |
| <b>TOTAL DO PROGRAMA</b>                        | 157 675                           | 3 994 000  | 1 959 000  | 70 000         | 6 180 675   |
| <b>049 - HABITAÇÃO E REALOJAMENTO</b>           |                                   |            |            |                |             |
| <b>3. Financ. Regional</b>                      |                                   |            |            |                |             |
| Receitas Gerais                                 | 11 855 365                        | 14 000 000 | 17 500 000 | 17 500 000     | 60 855 365  |
| <b>Total 3. Financ. Regional</b>                | 11 855 365                        | 14 000 000 | 17 500 000 | 17 500 000     | 60 855 365  |
| <b>TOTAL DO PROGRAMA</b>                        | 11 855 365                        | 14 000 000 | 17 500 000 | 17 500 000     | 60 855 365  |

Fonte: SRPF/DROC

Mapa II - Investimento por Departamento e Programa

| Departamento/Programa                                 | PROGRAMAÇÃO FINANCEIRA PLURIANUAL |           |           |                |              |
|---|-----------------------------------|-----------|-----------|----------------|--------------|
|   | 2013<br>Pagamentos                | 2014      | 2015      | Anos Seguintes | TOTAL PIDДАР |
| <b>SECRETARIA REGIONAL DOS ASSUNTOS SOCIAIS</b>       |                                   |           |           |                |              |
| <b>051 - DESENVOLVIMENTO TERRITORIAL EQUILIBRADO</b>  |                                   |           |           |                |              |
| <b>2. Financ. Comunitário</b>                         |                                   |           |           |                |              |
| Outros  | 2 007 965                         | 0         | 0         | 0              | 2 007 965    |
| <b>Total 2. Financ. Comunitário</b>                   | 2 007 965                         | 0         | 0         | 0              | 2 007 965    |
| <b>3. Financ. Regional</b>                            |                                   |           |           |                |              |
| Receitas Gerais                                       | 1 845 556                         | 1 800 000 | 1 800 000 | 1 800 000      | 7 245 556    |
| Auto-financiamento                                    | 495 674                           | 0         | 0         | 0              | 495 674      |
| <b>Total 3. Financ. Regional</b>                      | 2 341 230                         | 1 800 000 | 1 800 000 | 1 800 000      | 7 741 230    |
| <b>TOTAL DO PROGRAMA</b>                              | 4 349 195                         | 1 800 000 | 1 800 000 | 1 800 000      | 9 749 195    |
| <b>055 - DESENVOLVIMENTO EMPRESARIAL</b>              |                                   |           |           |                |              |
| <b>3. Financ. Regional</b>                            |                                   |           |           |                |              |
| Receitas Gerais                                       | 0                                 | 23 250    | 23 250    | 23 250         | 69 750       |
| <b>Total 3. Financ. Regional</b>                      | 0                                 | 23 250    | 23 250    | 23 250         | 69 750       |
| <b>TOTAL DO PROGRAMA</b>                              | 0                                 | 23 250    | 23 250    | 23 250         | 69 750       |
| <b>057 - INFRAESTRUTURAS E EQUIPAMENTOS COLETIVOS</b> |                                   |           |           |                |              |
| <b>3. Financ. Regional</b>                            |                                   |           |           |                |              |
| Receitas Gerais                                       | 5 152                             | 8 988 022 | 8 988 022 | 988 022        | 18 969 218   |
| <b>Total 3. Financ. Regional</b>                      | 5 152                             | 8 988 022 | 8 988 022 | 988 022        | 18 969 218   |
| <b>TOTAL DO PROGRAMA</b>                              | 5 152                             | 8 988 022 | 8 988 022 | 988 022        | 18 969 218   |

Mapa II - Investimento por Departamento e Programa

| Departamento/Programa   | PROGRAMAÇÃO FINANCEIRA PLURIANUAL |            |            |                |              |
|---|-----------------------------------|------------|------------|----------------|--------------|
|   | 2013<br>Pagamentos                | 2014       | 2015       | Anos Seguintes | TOTAL PIDДАР |
| <b>SECRETARIA REGIONAL DOS ASSUNTOS SOCIAIS</b>                       |                                   |            |            |                |              |
| <b>058 - APERFEIÇOAMENTO E MODERNIZAÇÃO DO SISTEMA ADMINISTRATIVO</b> |                                   |            |            |                |              |
| <b>2. Financ. Comunitário</b>   |                                   |            |            |                |              |
| Outros  | 0                                 | 382 500    | 297 500    | 297 500        | 977 500      |
| <b>Total 2. Financ. Comunitário</b>                                   | 0                                 | 382 500    | 297 500    | 297 500        | 977 500      |
| <b>3. Financ. Regional</b>  |                                   |            |            |                |              |
| Receitas Gerais   | 196 672                           | 239 204    | 226 780    | 52 500         | 715 156      |
| <b>Total 3. Financ. Regional</b>                                      | 196 672                           | 239 204    | 226 780    | 52 500         | 715 156      |
| <b>TOTAL DO PROGRAMA</b>  | 196 672                           | 621 704    | 524 280    | 350 000        | 1 692 656    |
| <b>059 - COOPERAÇÃO INTER-REGIONAL</b>                                |                                   |            |            |                |              |
| <b>1. Financ. Nacional</b>  |                                   |            |            |                |              |
| Receitas Gerais   | 0                                 | 1 654      | 1 654      | 1 654          | 4 962        |
| <b>Total 1. Financ. Nacional</b>                                      | 0                                 | 1 654      | 1 654      | 1 654          | 4 962        |
| <b>2. Financ. Comunitário</b>   |                                   |            |            |                |              |
| Feder Cooperação  | 23 767                            | 0          | 0          | 0              | 23 767       |
| Outros  | 3 981                             | 0          | 0          | 0              | 3 981        |
| <b>Total 2. Financ. Comunitário</b>                                   | 27 748                            | 0          | 0          | 0              | 27 748       |
| <b>3. Financ. Regional</b>  |                                   |            |            |                |              |
| Receitas Gerais   | 4 760                             | 1 051      | 1 051      | 1 051          | 7 913        |
| <b>Total 3. Financ. Regional</b>                                      | 4 760                             | 1 051      | 1 051      | 1 051          | 7 913        |
| <b>TOTAL DO PROGRAMA</b>  | 32 509                            | 2 705      | 2 705      | 2 705          | 40 624       |
| <b>TOTAL DO DEPARTAMENTO</b>  | 25 571 709                        | 43 429 681 | 44 797 257 | 90 733 977     | 204 532 624  |

Mapa II - Investimento por Departamento e Programa

| Departamento/Programa                                     | PROGRAMAÇÃO FINANCEIRA PLURIANUAL |         |         |                |              |
|---|-----------------------------------|---------|---------|----------------|--------------|
|   | 2013<br>Pagamentos                | 2014    | 2015    | Anos Seguintes | TOTAL PIDДАР |
| <b>SECRETARIA REGIONAL DA EDUCAÇÃO E RECURSOS HUMANOS</b> |                                   |         |         |                |              |
| <b>041 - INOVAÇÃO E QUALIDADE</b>                         |                                   |         |         |                |              |
| <b>2. Financ. Comunitário</b>                             |                                   |         |         |                |              |
| Outros  | 347 494                           | 0       | 0       | 0              | 347 494      |
| <b>Total 2. Financ. Comunitário</b>                       | 347 494                           | 0       | 0       | 0              | 347 494      |
| <b>3. Financ. Regional</b>                                |                                   |         |         |                |              |
| Receitas Gerais   | 420 528                           | 346 500 | 359 009 | 13 000         | 1 139 037    |
| <b>Total 3. Financ. Regional</b>                          | 420 528                           | 346 500 | 359 009 | 13 000         | 1 139 037    |
| <b>TOTAL DO PROGRAMA</b>                                  | 768 022                           | 346 500 | 359 009 | 13 000         | 1 486 531    |
| <b>042 - INVESTIGAÇÃO E DESENVOLVIMENTO TECNOLÓGICO</b>   |                                   |         |         |                |              |
| <b>2. Financ. Comunitário</b>                             |                                   |         |         |                |              |
| Outros  | 1 145                             | 0       | 0       | 0              | 1 145        |
| <b>Total 2. Financ. Comunitário</b>                       | 1 145                             | 0       | 0       | 0              | 1 145        |
| <b>3. Financ. Regional</b>                                |                                   |         |         |                |              |
| Receitas Gerais   | 343 554                           | 200 000 | 300 000 | 300 000        | 1 143 554    |
| <b>Total 3. Financ. Regional</b>                          | 343 554                           | 200 000 | 300 000 | 300 000        | 1 143 554    |
| <b>TOTAL DO PROGRAMA</b>                                  | 344 699                           | 200 000 | 300 000 | 300 000        | 1 144 699    |

Fonte: SRPF/DROC

Mapa II - Investimento por Departamento e Programa

| Departamento/Programa                                     | PROGRAMAÇÃO FINANCEIRA PLURIANUAL |                   |                   |                  |                   |
|---|-----------------------------------|-------------------|-------------------|------------------|-------------------|
|   | 2013<br>Pagamentos                | 2014              | 2015              | Anos Seguintes   | TOTAL PIDДАР      |
| <b>SECRETARIA REGIONAL DA EDUCAÇÃO E RECURSOS HUMANOS</b> |                                   |                   |                   |                  |                   |
| <b>044 - EDUCAÇÃO E FORMAÇÃO</b>                          |                                   |                   |                   |                  |                   |
| <b>2. Financ. Comunitário</b>                             |                                   |                   |                   |                  |                   |
| Fundo Social Europeu                                      | 12 213 547                        | 3 908 619         | 3 797 399         | 140 800          | 20 060 365        |
| Outros  | 883 805                           | 1 767 200         | 1 767 200         | 1 767 200        | 6 185 405         |
| <b>Total 2. Financ. Comunitário</b>                       | <b>13 097 351</b>                 | <b>5 675 819</b>  | <b>5 564 599</b>  | <b>1 908 000</b> | <b>26 245 769</b> |
| <b>3. Financ. Regional</b>                                |                                   |                   |                   |                  |                   |
| Receitas Gerais   | 2 824 240                         | 15 146 997        | 15 119 297        | 597 000          | 33 687 534        |
| Auto-financiamento  | 216 478                           | 0                 | 0                 | 0                | 216 478           |
| <b>Total 3. Financ. Regional</b>                          | <b>3 040 718</b>                  | <b>15 146 997</b> | <b>15 119 297</b> | <b>597 000</b>   | <b>33 904 012</b> |
| <b>TOTAL DO PROGRAMA</b>                                  | <b>16 138 070</b>                 | <b>20 822 816</b> | <b>20 683 896</b> | <b>2 505 000</b> | <b>60 149 782</b> |
| <b>045 - DESPORTO E JUVENTUDE</b>                         |                                   |                   |                   |                  |                   |
| <b>3. Financ. Regional</b>                                |                                   |                   |                   |                  |                   |
| Receitas Gerais   | 13 180 050                        | 0                 | 0                 | 0                | 13 180 050        |
| <b>Total 3. Financ. Regional</b>                          | <b>13 180 050</b>                 | <b>0</b>          | <b>0</b>          | <b>0</b>         | <b>13 180 050</b> |
| <b>TOTAL DO PROGRAMA</b>                                  | <b>13 180 050</b>                 | <b>0</b>          | <b>0</b>          | <b>0</b>         | <b>13 180 050</b> |
| <b>046 - EMPREGO E TRABALHO</b>                           |                                   |                   |                   |                  |                   |
| <b>3. Financ. Regional</b>                                |                                   |                   |                   |                  |                   |
| Receitas Gerais   | 11 230                            | 31 174            | 31 174            | 37 348           | 110 926           |
| <b>Total 3. Financ. Regional</b>                          | <b>11 230</b>                     | <b>31 174</b>     | <b>31 174</b>     | <b>37 348</b>    | <b>110 926</b>    |
| <b>TOTAL DO PROGRAMA</b>                                  | <b>11 230</b>                     | <b>31 174</b>     | <b>31 174</b>     | <b>37 348</b>    | <b>110 926</b>    |

Mapa II - Investimento por Departamento e Programa


| Departamento/Programa                                     | PROGRAMAÇÃO FINANCEIRA PLURIANUAL |            |            |                |              |
|---|-----------------------------------|------------|------------|----------------|--------------|
|   | 2013<br>Pagamentos                | 2014       | 2015       | Anos Seguintes | TOTAL PIDДАР |
| <b>SECRETARIA REGIONAL DA EDUCAÇÃO E RECURSOS HUMANOS</b> |                                   |            |            |                |              |
| <b>048 - INTEGRAÇÃO E EQUIDADE SOCIAL</b>                 |                                   |            |            |                |              |
| <b>3. Financ. Regional</b>                                |                                   |            |            |                |              |
| Receitas Gerais   | 26 568                            | 31 971     | 31 971     | 38 942         | 129 452      |
| <b>Total 3. Financ. Regional</b>                          | 26 568                            | 31 971     | 31 971     | 38 942         | 129 452      |
| <b>TOTAL DO PROGRAMA</b>                                  | 26 568                            | 31 971     | 31 971     | 38 942         | 129 452      |
| <b>050 - CULTURA E PATRIMONIO</b>                         |                                   |            |            |                |              |
| <b>3. Financ. Regional</b>                                |                                   |            |            |                |              |
| Receitas Gerais   | 11 533                            | 10 000     | 10 000     | 0              | 31 533       |
| <b>Total 3. Financ. Regional</b>                          | 11 533                            | 10 000     | 10 000     | 0              | 31 533       |
| <b>TOTAL DO PROGRAMA</b>                                  | 11 533                            | 10 000     | 10 000     | 0              | 31 533       |
| <b>051 - DESENVOLVIMENTO TERRITORIAL EQUILIBRADO</b>      |                                   |            |            |                |              |
| <b>3. Financ. Regional</b>                                |                                   |            |            |                |              |
| Receitas Gerais   | 0                                 | 50 000     | 50 000     | 50 000         | 150 000      |
| <b>Total 3. Financ. Regional</b>                          | 0                                 | 50 000     | 50 000     | 50 000         | 150 000      |
| <b>TOTAL DO PROGRAMA</b>                                  | 0                                 | 50 000     | 50 000     | 50 000         | 150 000      |
| <b>057 - INFRAESTRUTURAS E EQUIPAMENTOS COLETIVOS</b>     |                                   |            |            |                |              |
| <b>3. Financ. Regional</b>                                |                                   |            |            |                |              |
| Receitas Gerais   | 14 723 707                        | 10 697 671 | 10 448 866 | 18 103 360     | 53 973 604   |
| <b>Total 3. Financ. Regional</b>                          | 14 723 707                        | 10 697 671 | 10 448 866 | 18 103 360     | 53 973 604   |
| <b>TOTAL DO PROGRAMA</b>                                  | 14 723 707                        | 10 697 671 | 10 448 866 | 18 103 360     | 53 973 604   |

Mapa II - Investimento por Departamento e Programa

| Departamento/Programa   | PROGRAMAÇÃO FINANCEIRA PLURIANUAL |             |             |                |               |
|---|-----------------------------------|-------------|-------------|----------------|---------------|
|   | 2013<br>Pagamentos                | 2014        | 2015        | Anos Seguintes | TOTAL PIDAR   |
| <b>SECRETARIA REGIONAL DA EDUCAÇÃO E RECURSOS HUMANOS</b>             |                                   |             |             |                |               |
| <b>058 - APERFEIÇOAMENTO E MODERNIZAÇÃO DO SISTEMA ADMINISTRATIVO</b> |                                   |             |             |                |               |
| <b>3. Financ. Regional</b>  |                                   |             |             |                |               |
| Receitas Gerais   | 279 362                           | 220 380     | 19 310      | 1 810          | 520 862       |
| <b>Total 3. Financ. Regional</b>                                      | 279 362                           | 220 380     | 19 310      | 1 810          | 520 862       |
| <b>TOTAL DO PROGRAMA</b>  | 279 362                           | 220 380     | 19 310      | 1 810          | 520 862       |
| <b>059 - COOPERAÇÃO INTER-REGIONAL</b>                                |                                   |             |             |                |               |
| <b>3. Financ. Regional</b>  |                                   |             |             |                |               |
| Receitas Gerais   | 0                                 | 1 025 956   | 200 000     | 200 000        | 1 425 956     |
| <b>Total 3. Financ. Regional</b>                                      | 0                                 | 1 025 956   | 200 000     | 200 000        | 1 425 956     |
| <b>TOTAL DO PROGRAMA</b>  | 0                                 | 1 025 956   | 200 000     | 200 000        | 1 425 956     |
| <b>TOTAL DO DEPARTAMENTO</b>  | 45 483 240                        | 33 436 468  | 32 134 226  | 21 249 460     | 132 303 394   |
| <b>TOTAL GERAL</b>  | 1 285 628 043                     | 677 334 139 | 541 514 593 | 1 614 957 331  | 4 119 434 106 |
| <b>TOTAL CONSOLIDADO</b>  | 1 282 606 974                     | 672 981 175 | 537 437 823 | 1 613 557 331  | 4 106 583 303 |
|   |                                   |             |             |                |               |



### III.3. RESUMO DO INVESTIMENTO POR FONTES DE FINANCIAMENTO





Mapa III - Resumo do Investimento por Fontes de Financiamento

| FONTE FINANCIAMENTO                 | 2013 Pagamentos      | 2014               | 2015               | Anos Seguintes       | TOTAL                |
|-------------------------------------|----------------------|--------------------|--------------------|----------------------|----------------------|
| 1. Financ. Nacional                 |                      |                    |                    |                      |                      |
| Receitas Gerais                     | 0                    | 1 654              | 1 654              | 1 654                | 4 962                |
| Outros                              | 29 741 017           | 43 036 498         | 2 205              | 0                    | 72 779 720           |
| <b>TOTAL 1. Financ. Nacional</b>    | <b>29 741 017</b>    | <b>43 038 152</b>  | <b>3 859</b>       | <b>1 654</b>         | <b>72 784 682</b>    |
| 2. Financ. Comunitário              |                      |                    |                    |                      |                      |
| Feder Cooperação                    | 295 808              | 72 456             | 34 203             | 34 203               | 436 670              |
| Fundo de Coesão                     | 36 398 282           | 69 203 446         | 14 991 079         | 128 954              | 120 721 761          |
| Fundo Social Europeu                | 17 189 978           | 4 434 153          | 4 322 933          | 545 514              | 26 492 578           |
| Feoga Orientação/FEADER             | 176 897              | 2 621 032          | 1 969 840          | 0                    | 4 767 769            |
| Feoga Garantia/Feaga                | 116 476              | 0                  | 0                  | 0                    | 116 476              |
| Fundo Europeu das pescas            | 54 556               | 461 555            | 461 555            | 461 555              | 1 439 221            |
| Outros                              | 39 982 883           | 43 057 709         | 36 627 156         | 4 313 743            | 123 981 491          |
| <b>TOTAL 2. Financ. Comunitário</b> | <b>94 214 880</b>    | <b>119 850 351</b> | <b>58 406 766</b>  | <b>5 483 969</b>     | <b>277 955 966</b>   |
| 3. Financ. Regional                 |                      |                    |                    |                      |                      |
| Receitas Gerais                     | 1 159 695 423        | 507 024 833        | 476 737 987        | 1 608 695 274        | 3 752 153 517        |
| Auto-financiamento                  | 1 976 723            | 7 277 710          | 6 191 910          | 577 550              | 16 023 893           |
| Transf. no âmbito das AP            | 0                    | 143 093            | 174 071            | 198 884              | 516 048              |
| <b>TOTAL 3. Financ. Regional</b>    | <b>1 161 672 146</b> | <b>514 445 636</b> | <b>483 103 968</b> | <b>1 609 471 708</b> | <b>3 768 693 458</b> |
| <b>TOTAL GERAL</b>                  | <b>1 285 628 043</b> | <b>677 334 139</b> | <b>541 514 593</b> | <b>1 614 957 331</b> | <b>4 119 434 106</b> |
| <b>TOTALCONSOLIDADO</b>             | <b>1 282 606 974</b> | <b>672 981 175</b> | <b>537 437 823</b> | <b>1 613 557 331</b> | <b>4 106 583 303</b> |



### III.4. RESUMO DO INVESTIMENTO POR DEPARTAMENTO E FONTES DE FINANCIAMENTO





Mapa IV - Resumo do Investimento por Departamento e Fontes de Financiamento

| DEPARTAMENTO | FONTE FINANCIAMENTO                     | 2013 Pagamentos | 2014        | 2015        | Anos Seguintes | TOTAL         |
|--------------|---|-----------------|-------------|-------------|----------------|---------------|
| 43           | VICE PRESIDÊNCIA DO GOVERNO             |                 |             |             |                |               |
|              | 1. Financ. Nacional                     |                 |             |             |                |               |
|              | Outros                                  | 29 694 426      | 31 209 155  | 0           | 0              | 60 903 581    |
|              | <b>TOTAL 1. Financ. Nacional</b>        | 29 694 426      | 31 209 155  | 0           | 0              | 60 903 581    |
|              | 2. Financ. Comunitário                  |                 |             |             |                |               |
|              | Fundo de Coesão                         | 35 618 443      | 69 074 492  | 14 862 125  | 0              | 119 555 060   |
|              | Fundo Social Europeu                    | 59 472          | 0           | 0           | 0              | 59 472        |
|              | Outros                                  | 29 442 460      | 33 343 394  | 28 781 607  | 225 964        | 91 793 425    |
|              | <b>TOTAL 2. Financ. Comunitário</b>     | 65 120 374      | 102 417 886 | 43 643 732  | 225 964        | 211 407 956   |
|              | 3. Financ. Regional                     |                 |             |             |                |               |
|              | Receitas Gerais                         | 884 625 609     | 206 746 572 | 170 511 284 | 150 633 028    | 1 412 516 493 |
|              | Auto-financiamento                      | 512 794         | 5 606 600   | 5 606 600   | 0              | 11 725 994    |
|              | <b>TOTAL 3. Financ. Regional</b>        | 885 138 403     | 212 353 172 | 176 117 884 | 150 633 028    | 1 424 242 487 |
|              | <b>TOTAL DEPARTAMENTO</b>               | 979 953 203     | 345 980 213 | 219 761 616 | 150 858 992    | 1 696 554 024 |
| 44           | SECRETARIA REGIONAL DO PLANO E FINANÇAS |                 |             |             |                |               |
|              | 1. Financ. Nacional                     |                 |             |             |                |               |
|              | Outros                                  | 0               | 11 558 471  | 0           | 0              | 11 558 471    |
|              | <b>TOTAL 1. Financ. Nacional</b>        | 0               | 11 558 471  | 0           | 0              | 11 558 471    |
|              | 2. Financ. Comunitário                  |                 |             |             |                |               |
|              | Feder Cooperação                        | 24 946          | 34 203      | 34 203      | 34 203         | 127 555       |
|              | Fundo de Coesão                         | 779 840         | 128 954     | 128 954     | 128 954        | 1 166 702     |
|              | Fundo Social Europeu                    | 142 505         | 404 714     | 404 714     | 404 714        | 1 356 647     |
|              | Outros                                  | 6 338 329       | 5 239 960   | 4 515 710   | 848 710        | 16 942 709    |
|              | <b>TOTAL 2. Financ. Comunitário</b>     | 7 285 619       | 5 807 831   | 5 083 581   | 1 416 581      | 19 593 612    |
|              | 3. Financ. Regional                     |                 |             |             |                |               |

Fonte: SRPF/DROC

Mapa IV - Resumo do Investimento por Departamento e Fontes de Financiamento

| DEPARTAMENTO | FONTE FINANCIAMENTO                                   | 2013 Pagamentos    | 2014               | 2015               | Anos Seguintes       | TOTAL                |
|--------------|---|--------------------|--------------------|--------------------|----------------------|----------------------|
| 44           | SECRETARIA REGIONAL DO PLANO E FINANÇAS               |                    |                    |                    |                      |                      |
|              | Receitas Gerais                                       | 173 941 486        | 171 571 734        | 175 840 739        | 1 295 941 284        | 1 817 295 243        |
|              | Auto-financiamento                                    | 204 657            | 1 555 600          | 469 800            | 0                    | 2 230 057            |
|              | <b>TOTAL 3. Financ. Regional</b>                      | <b>174 146 143</b> | <b>173 127 334</b> | <b>176 310 539</b> | <b>1 295 941 284</b> | <b>1 819 525 300</b> |
|              | <b>TOTAL DEPARTAMENTO</b>                             | <b>181 431 762</b> | <b>190 493 636</b> | <b>181 394 120</b> | <b>1 297 357 865</b> | <b>1 850 677 383</b> |
| 45           | SECRETARIA REGIONAL DO AMBIENTE E RECURSOS NATURAIS   |                    |                    |                    |                      |                      |
|              | 1. Financ. Nacional                                   |                    |                    |                    |                      |                      |
|              | Outros  | 46 590             | 268 872            | 2 205              | 0                    | 317 667              |
|              | <b>TOTAL 1. Financ. Nacional</b>                      | <b>46 590</b>      | <b>268 872</b>     | <b>2 205</b>       | <b>0</b>             | <b>317 667</b>       |
|              | 2. Financ. Comunitário                                |                    |                    |                    |                      |                      |
|              | Feder Cooperação                                      | 244 794            | 38 253             | 0                  | 0                    | 283 047              |
|              | Fundo Social Europeu                                  | 0                  | 8 820              | 8 820              | 0                    | 17 640               |
|              | Feoga Orientação/FEADER                               | 176 897            | 2 621 032          | 1 969 840          | 0                    | 4 767 769            |
|              | Feoga Garantia/Feaga                                  | 116 476            | 0                  | 0                  | 0                    | 116 476              |
|              | Fundo Europeu das pescas                              | 54 556             | 461 555            | 461 555            | 461 555              | 1 439 221            |
|              | Outros  | 594 694            | 1 891 155          | 831 639            | 740 869              | 4 058 357            |
|              | <b>TOTAL 2. Financ. Comunitário</b>                   | <b>1 187 417</b>   | <b>5 020 815</b>   | <b>3 271 854</b>   | <b>1 202 424</b>     | <b>10 682 510</b>    |
|              | 3. Financ. Regional                                   |                    |                    |                    |                      |                      |
|              | Receitas Gerais                                       | 23 463 928         | 22 377 000         | 20 885 883         | 15 365 368           | 82 092 179           |
|              | Auto-financiamento                                    | 385 400            | 0                  | 0                  | 0                    | 385 400              |
|              | Transf. no âmbito das AP                              | 0                  | 143 093            | 174 071            | 198 884              | 516 048              |
|              | <b>TOTAL 3. Financ. Regional</b>                      | <b>23 849 328</b>  | <b>22 520 093</b>  | <b>21 059 954</b>  | <b>15 564 252</b>    | <b>82 993 627</b>    |
|              | <b>TOTAL DEPARTAMENTO</b>                             | <b>25 083 335</b>  | <b>27 809 780</b>  | <b>24 334 013</b>  | <b>16 766 676</b>    | <b>93 993 804</b>    |
| 46           | SECRETARIA REGIONAL DA CULTURA, TURISMO E TRANSPORTES |                    |                    |                    |                      |                      |
|              | 2. Financ. Comunitário                                |                    |                    |                    |                      |                      |
|              | Feder Cooperação                                      | 2 300              | 0                  | 0                  | 0                    | 2 300                |

Fonte: SRPF/DROC



Mapa IV - Resumo do Investimento por Departamento e Fontes de Financiamento

| DEPARTAMENTO | FONTE FINANCIAMENTO                                   | 2013 Pagamentos | 2014       | 2015       | Anos Seguintes | TOTAL       |
|--------------|---|-----------------|------------|------------|----------------|-------------|
| 46           | SECRETARIA REGIONAL DA CULTURA, TURISMO E TRANSPORTES |                 |            |            |                |             |
|              | Outros  | 363 011         | 433 500    | 433 500    | 433 500        | 1 663 511   |
|              | <b>TOTAL 2. Financ. Comunitário</b>                   | 365 311         | 433 500    | 433 500    | 433 500        | 1 665 811   |
|              | 3. Financ. Regional                                   |                 |            |            |                |             |
|              | Receitas Gerais                                       | 27 739 482      | 35 750 861 | 38 659 861 | 37 556 861     | 139 707 065 |
|              | <b>TOTAL 3. Financ. Regional</b>                      | 27 739 482      | 35 750 861 | 38 659 861 | 37 556 861     | 139 707 065 |
|              | <b>TOTAL DEPARTAMENTO</b>                             | 28 104 793      | 36 184 361 | 39 093 361 | 37 990 361     | 141 372 876 |
| 47           | SECRETARIA REGIONAL DOS ASSUNTOS SOCIAIS              |                 |            |            |                |             |
|              | 1. Financ. Nacional                                   |                 |            |            |                |             |
|              | Receitas Gerais                                       | 0               | 1 654      | 1 654      | 1 654          | 4 962       |
|              | <b>TOTAL 1. Financ. Nacional</b>                      | 0               | 1 654      | 1 654      | 1 654          | 4 962       |
|              | 2. Financ. Comunitário                                |                 |            |            |                |             |
|              | Feder Cooperação                                      | 23 767          | 0          | 0          | 0              | 23 767      |
|              | Fundo Social Europeu                                  | 4 774 454       | 112 000    | 112 000    | 0              | 4 998 454   |
|              | Outros  | 2 011 946       | 382 500    | 297 500    | 297 500        | 2 989 446   |
|              | <b>TOTAL 2. Financ. Comunitário</b>                   | 6 810 167       | 494 500    | 409 500    | 297 500        | 8 011 667   |
|              | 3. Financ. Regional                                   |                 |            |            |                |             |
|              | Receitas Gerais                                       | 18 104 148      | 42 818 017 | 44 270 593 | 89 857 273     | 195 050 031 |
|              | Auto-financiamento                                    | 657 393         | 115 510    | 115 510    | 577 550        | 1 465 963   |
|              | <b>TOTAL 3. Financ. Regional</b>                      | 18 761 542      | 42 933 527 | 44 386 103 | 90 434 823     | 196 515 995 |
|              | <b>TOTAL DEPARTAMENTO</b>                             | 25 571 709      | 43 429 681 | 44 797 257 | 90 733 977     | 204 532 624 |
| 48           | SECRETARIA REGIONAL DA EDUCAÇÃO E RECURSOS HUMANOS    |                 |            |            |                |             |
|              | 2. Financ. Comunitário                                |                 |            |            |                |             |
|              | Fundo Social Europeu                                  | 12 213 547      | 3 908 619  | 3 797 399  | 140 800        | 20 060 365  |
|              | Outros  | 1 232 444       | 1 767 200  | 1 767 200  | 1 767 200      | 6 534 044   |

Fonte: SRPF/DROC

Mapa IV - Resumo do Investimento por Departamento e Fontes de Financiamento

| DEPARTAMENTO            | FONTE FINANCIAMENTO                                | 2013 Pagamentos | 2014        | 2015        | Anos Seguintes | TOTAL         |
|-------------------------|--|-----------------|-------------|-------------|----------------|---------------|
| 48                      | SECRETARIA REGIONAL DA EDUCAÇÃO E RECURSOS HUMANOS |                 |             |             |                |               |
|                         | <b>TOTAL 2. Financ. Comunitário</b>                | 13 445 991      | 5 675 819   | 5 564 599   | 1 908 000      | 26 594 409    |
|                         | 3. Financ. Regional                                |                 |             |             |                |               |
|                         | Receitas Gerais                                    | 31 820 771      | 27 760 649  | 26 569 627  | 19 341 460     | 105 492 507   |
|                         | Auto-financiamento                                 | 216 478         | 0           | 0           | 0              | 216 478       |
|                         | <b>TOTAL 3. Financ. Regional</b>                   | 32 037 249      | 27 760 649  | 26 569 627  | 19 341 460     | 105 708 985   |
|                         | <b>TOTAL DEPARTAMENTO</b>                          | 45 483 240      | 33 436 468  | 32 134 226  | 21 249 460     | 132 303 394   |
| <b>TOTAL GERAL</b>      |  | 1 285 628 043   | 677 334 139 | 541 514 593 | 1 614 957 331  | 4 119 434 106 |
| <b>TOTALCONSOLIDADO</b> |  | 1 282 606 974   | 672 981 175 | 537 437 823 | 1 613 557 331  | 4 106 583 303 |

### III.5. INVESTIMENTO POR DEPARTAMENTO, PROGRAMA E MEDIDAS





Mapa V - Investimento por Departamento, Programa e Medidas

| Departamento/Programa/Medida                                  | PROGRAMAÇÃO FINANCEIRA PLURIANUAL |           |           |                |              |
|---|-----------------------------------|-----------|-----------|----------------|--------------|
|   | 2013<br>Pagamentos                | 2014      | 2015      | Anos Seguintes | TOTAL PIDDAR |
| <b>VICE PRESIDÊNCIA DO GOVERNO</b>                            |                                   |           |           |                |              |
| <b>041 - INOVAÇÃO E QUALIDADE</b>                             |                                   |           |           |                |              |
| <b>001 - PROMOÇÃO DA INOVAÇÃO E SOCIEDADE DO CONHECIMENTO</b> |                                   |           |           |                |              |
| <b>2. Financ. Comunitário</b>                                 |                                   |           |           |                |              |
| Outros  | 2 446 856                         | 721 875   | 721 875   | 0              | 3 890 606    |
| <b>Total 2. Financ. Comunitário</b>                           | 2 446 856                         | 721 875   | 721 875   | 0              | 3 890 606    |
| <b>3. Financ. Regional</b>                                    |                                   |           |           |                |              |
| Receitas Gerais   | 0                                 | 0         | 0         | 0              | 0            |
| Auto-financiamento  | 0                                 | 28 125    | 28 125    | 0              | 56 250       |
| <b>Total 3. Financ. Regional</b>                              | 0                                 | 28 125    | 28 125    | 0              | 56 250       |
| <b>TOTAL DA MEDIDA</b>  | 2 446 856                         | 750 000   | 750 000   | 0              | 3 946 856    |
| <b>002 - PROMOÇÃO DO EMPREENDEDORISMO</b>                     |                                   |           |           |                |              |
| <b>2. Financ. Comunitário</b>                                 |                                   |           |           |                |              |
| Outros  | 2 206 484                         | 2 609 500 | 2 609 500 | 0              | 7 425 484    |
| <b>Total 2. Financ. Comunitário</b>                           | 2 206 484                         | 2 609 500 | 2 609 500 | 0              | 7 425 484    |
| <b>3. Financ. Regional</b>                                    |                                   |           |           |                |              |
| Receitas Gerais   | 749 107                           | 315 900   | 315 900   | 0              | 1 380 907    |
| Auto-financiamento  | 0                                 | 225 000   | 225 000   | 0              | 450 000      |
| <b>Total 3. Financ. Regional</b>                              | 749 107                           | 540 900   | 540 900   | 0              | 1 830 907    |
| <b>TOTAL DA MEDIDA</b>  | 2 955 591                         | 3 150 400 | 3 150 400 | 0              | 9 256 391    |
| <b>004 - ESTIMULO A UMA CULTURA REGIONAL PARA A QUALIDADE</b> |                                   |           |           |                |              |
| <b>3. Financ. Regional</b>                                    |                                   |           |           |                |              |
| Receitas Gerais   | 130 315                           | 300 000   | 300 000   | 300 000        | 1 030 315    |
| <b>Total 3. Financ. Regional</b>                              | 130 315                           | 300 000   | 300 000   | 300 000        | 1 030 315    |
| <b>TOTAL DA MEDIDA</b>  | 130 315                           | 300 000   | 300 000   | 300 000        | 1 030 315    |
| <b>TOTAL DO PROGRAMA</b>                                      | 5 532 762                         | 4 200 400 | 4 200 400 | 300 000        | 14 233 562   |

Fonte: SRPF/DROC

Mapa V - Investimento por Departamento, Programa e Medidas

| Departamento/Programa/Medida                         | PROGRAMAÇÃO FINANCEIRA PLURIANUAL |             |            |                |              |
|--|-----------------------------------|-------------|------------|----------------|--------------|
|  | 2013<br>Pagamentos                | 2014        | 2015       | Anos Seguintes | TOTAL PIDДАР |
| <b>VICE PRESIDÊNCIA DO GOVERNO</b>                   |                                   |             |            |                |              |
| <b>043 - AMBIENTE SUSTENTAVEL</b>                    |                                   |             |            |                |              |
| <b>010 - PREVENÇÃO DE RISCOS NATURAIS</b>            |                                   |             |            |                |              |
| <b>1. Financ. Nacional</b>                           |                                   |             |            |                |              |
| Outros   | 17 921 301                        | 31 155 549  | 0          | 0              | 49 076 850   |
| <b>Total 1. Financ. Nacional</b>                     | 17 921 301                        | 31 155 549  | 0          | 0              | 49 076 850   |
| <b>2. Financ. Comunitário</b>                        |                                   |             |            |                |              |
| Fundo de Coesão                                      | 35 618 443                        | 69 074 492  | 14 862 125 | 0              | 119 555 060  |
| Outros   | 631 755                           | 287 536     | 0          | 0              | 919 291      |
| <b>Total 2. Financ. Comunitário</b>                  | 36 250 197                        | 69 362 028  | 14 862 125 | 0              | 120 474 350  |
| <b>3. Financ. Regional</b>                           |                                   |             |            |                |              |
| Receitas Gerais                                      | 12 466 895                        | 23 562 856  | 13 063 375 | 10 250 000     | 59 343 126   |
| <b>Total 3. Financ. Regional</b>                     | 12 466 895                        | 23 562 856  | 13 063 375 | 10 250 000     | 59 343 126   |
| <b>TOTAL DA MEDIDA</b>                               | 66 638 393                        | 124 080 433 | 27 925 500 | 10 250 000     | 228 894 326  |
| <b>011 - PROTEÇÃO E VALORIZAÇÃO DA ORLA COSTEIRA</b> |                                   |             |            |                |              |
| <b>1. Financ. Nacional</b>                           |                                   |             |            |                |              |
| Outros   | 1 491 495                         | 0           | 0          | 0              | 1 491 495    |
| <b>Total 1. Financ. Nacional</b>                     | 1 491 495                         | 0           | 0          | 0              | 1 491 495    |
| <b>3. Financ. Regional</b>                           |                                   |             |            |                |              |
| Receitas Gerais                                      | 22 201 557                        | 0           | 0          | 0              | 22 201 557   |
| <b>Total 3. Financ. Regional</b>                     | 22 201 557                        | 0           | 0          | 0              | 22 201 557   |
| <b>TOTAL DA MEDIDA</b>                               | 23 693 052                        | 0           | 0          | 0              | 23 693 052   |
| <b>TOTAL DO PROGRAMA</b>                             | 90 331 445                        | 124 080 433 | 27 925 500 | 10 250 000     | 252 587 378  |

Fonte: SRPF/DROC

Mapa V - Investimento por Departamento, Programa e Medidas

| Departamento/Programa/Medida                              | PROGRAMAÇÃO FINANCEIRA PLURIANUAL |      |      |                |              |
|---|-----------------------------------|------|------|----------------|--------------|
|   | 2013<br>Pagamentos                | 2014 | 2015 | Anos Seguintes | TOTAL PIDДАР |
| <b>VICE PRESIDÊNCIA DO GOVERNO</b>                        |                                   |      |      |                |              |
| <b>044 - EDUCAÇÃO E FORMAÇÃO</b>                          |                                   |      |      |                |              |
| <b>016 - PROMOÇÃO DA EDUCAÇÃO ESPECIAL E REABILITAÇÃO</b> |                                   |      |      |                |              |
| <b>3. Financ. Regional</b>                                |                                   |      |      |                |              |
| Receitas Gerais   | 41 595                            | 0    | 0    | 0              | 41 595       |
| <b>Total 3. Financ. Regional</b>                          | 41 595                            | 0    | 0    | 0              | 41 595       |
| <b>TOTAL DA MEDIDA</b>                                    | 41 595                            | 0    | 0    | 0              | 41 595       |
| <b>TOTAL DO PROGRAMA</b>                                  | 41 595                            | 0    | 0    | 0              | 41 595       |

Mapa V - Investimento por Departamento, Programa e Medidas

| Departamento/Programa/Medida   | PROGRAMAÇÃO FINANCEIRA PLURIANUAL |      |      |                |              |
|--|-----------------------------------|------|------|----------------|--------------|
|  | 2013<br>Pagamentos                | 2014 | 2015 | Anos Seguintes | TOTAL PIDДАР |
| <b>VICE PRESIDÊNCIA DO GOVERNO</b>   |                                   |      |      |                |              |
| <b>050 - CULTURA E PATRIMONIO</b>  |                                   |      |      |                |              |
| <b>028 - VALORIZAÇÃO, QUALIFICAÇÃO E DIVULGAÇÃO DA OFERTA CULTURAL E MUSEOLOGICA</b> |                                   |      |      |                |              |
| <b>3. Financ. Regional</b>   |                                   |      |      |                |              |
| Receitas Gerais  | 1 399 492                         | 0    | 0    | 0              | 1 399 492    |
| <b>Total 3. Financ. Regional</b>   | 1 399 492                         | 0    | 0    | 0              | 1 399 492    |
| <b>TOTAL DA MEDIDA</b>   | 1 399 492                         | 0    | 0    | 0              | 1 399 492    |
| <b>TOTAL DO PROGRAMA</b>   | 1 399 492                         | 0    | 0    | 0              | 1 399 492    |



Mapa V - Investimento por Departamento, Programa e Medidas

| Departamento/Programa/Medida  | PROGRAMAÇÃO FINANCEIRA PLURIANUAL |           |         |                |              |
|---|-----------------------------------|-----------|---------|----------------|--------------|
|   | 2013<br>Pagamentos                | 2014      | 2015    | Anos Seguintes | TOTAL PIDДАР |
| <b>VICE PRESIDÊNCIA DO GOVERNO</b>                                    |                                   |           |         |                |              |
| <b>051 - DESENVOLVIMENTO TERRITORIAL EQUILIBRADO</b>                  |                                   |           |         |                |              |
| <b>032 - QUALIFICAÇÃO, REQUALIFICAÇÃO E VALORIZAÇÃO DO TERRITÓRIO</b> |                                   |           |         |                |              |
| <b>2. Financ. Comunitário</b>   |                                   |           |         |                |              |
| Outros  | 390 276                           | 2 519 063 | 0       | 0              | 2 909 339    |
| <b>Total 2. Financ. Comunitário</b>                                   | 390 276                           | 2 519 063 | 0       | 0              | 2 909 339    |
| <b>3. Financ. Regional</b>  |                                   |           |         |                |              |
| Receitas Gerais   | 3 690 912                         | 444 541   | 0       | 0              | 4 135 453    |
| <b>Total 3. Financ. Regional</b>                                      | 3 690 912                         | 444 541   | 0       | 0              | 4 135 453    |
| <b>TOTAL DA MEDIDA</b>  | 4 081 188                         | 2 963 604 | 0       | 0              | 7 044 792    |
| <b>036 - DESENVOLVIMENTO SOCIAL E COMUNITARIO</b>                     |                                   |           |         |                |              |
| <b>1. Financ. Nacional</b>  |                                   |           |         |                |              |
| Outros  | 0                                 | 0         | 0       | 0              | 0            |
| <b>Total 1. Financ. Nacional</b>                                      | 0                                 | 0         | 0       | 0              | 0            |
| <b>3. Financ. Regional</b>  |                                   |           |         |                |              |
| Receitas Gerais   | 10 161 850                        | 1 079 675 | 700 000 | 700 000        | 12 641 525   |
| <b>Total 3. Financ. Regional</b>                                      | 10 161 850                        | 1 079 675 | 700 000 | 700 000        | 12 641 525   |
| <b>TOTAL DA MEDIDA</b>  | 10 161 850                        | 1 079 675 | 700 000 | 700 000        | 12 641 525   |
| <b>TOTAL DO PROGRAMA</b>  | 14 243 037                        | 4 043 279 | 700 000 | 700 000        | 19 686 316   |

Mapa V - Investimento por Departamento, Programa e Medidas

| Departamento/Programa/Medida   | PROGRAMAÇÃO FINANCEIRA PLURIANUAL |            |            |                |             |
|--|-----------------------------------|------------|------------|----------------|-------------|
|  | 2013<br>Pagamentos                | 2014       | 2015       | Anos Seguintes | TOTAL PIDAR |
| <b>VICE PRESIDÊNCIA DO GOVERNO</b>   |                                   |            |            |                |             |
| <b>055 - DESENVOLVIMENTO EMPRESARIAL</b>   |                                   |            |            |                |             |
| <b>044 - PROMOÇÃO E APOIO AO AUMENTO DA CAPACIDADE E DOS FATORES COMPETITIVOS</b>          |                                   |            |            |                |             |
| <b>1. Financ. Nacional</b>   |                                   |            |            |                |             |
| Outros   | 431 000                           | 0          | 0          | 0              | 431 000     |
| <b>Total 1. Financ. Nacional</b>   | 431 000                           | 0          | 0          | 0              | 431 000     |
| <b>2. Financ. Comunitário</b>  |                                   |            |            |                |             |
| Outros   | 21 406 563                        | 24 940 025 | 24 940 025 | 0              | 71 286 613  |
| <b>Total 2. Financ. Comunitário</b>  | 21 406 563                        | 24 940 025 | 24 940 025 | 0              | 71 286 613  |
| <b>3. Financ. Regional</b>   |                                   |            |            |                |             |
| Receitas Gerais  | 4 602 629                         | 1 230 500  | 1 180 500  | 100 000        | 7 113 629   |
| Auto-financiamento   | 493 656                           | 5 353 475  | 5 353 475  | 0              | 11 200 606  |
| <b>Total 3. Financ. Regional</b>   | 5 096 285                         | 6 583 975  | 6 533 975  | 100 000        | 18 314 235  |
| <b>TOTAL DA MEDIDA</b>   | 26 933 848                        | 31 524 000 | 31 474 000 | 100 000        | 90 031 848  |
| <b>045 - CRIAÇÃO E MELHORIA DE INFRAESTRUTURAS DE APOIO AO DESENVOLVIMENTO EMPRESARIAL</b> |                                   |            |            |                |             |
| <b>3. Financ. Regional</b>   |                                   |            |            |                |             |
| Receitas Gerais  | 2 119 125                         | 0          | 0          | 0              | 2 119 125   |
| <b>Total 3. Financ. Regional</b>   | 2 119 125                         | 0          | 0          | 0              | 2 119 125   |
| <b>TOTAL DA MEDIDA</b>   | 2 119 125                         | 0          | 0          | 0              | 2 119 125   |
| <b>TOTAL DO PROGRAMA</b>   | 29 052 973                        | 31 524 000 | 31 474 000 | 100 000        | 92 150 973  |

Mapa V - Investimento por Departamento, Programa e Medidas

| Departamento/Programa/Medida   | PROGRAMAÇÃO FINANCEIRA PLURIANUAL |        |        |                |              |
|--|-----------------------------------|--------|--------|----------------|--------------|
|  | 2013<br>Pagamentos                | 2014   | 2015   | Anos Seguintes | TOTAL PIDДАР |
| <b>VICE PRESIDÊNCIA DO GOVERNO</b>                                     |                                   |        |        |                |              |
| <b>056 - ENERGIA</b>   |                                   |        |        |                |              |
| <b>047 - RACIONALIZAÇÃO, VALORIZAÇÃO E APROVISIONAMENTO DE ENERGIA</b> |                                   |        |        |                |              |
| <b>3. Financ. Regional</b>   |                                   |        |        |                |              |
| Receitas Gerais  | 56 090                            | 75 000 | 70 000 | 30 000         | 231 090      |
| <b>Total 3. Financ. Regional</b>                                       | 56 090                            | 75 000 | 70 000 | 30 000         | 231 090      |
| <b>TOTAL DA MEDIDA</b>   | 56 090                            | 75 000 | 70 000 | 30 000         | 231 090      |
| <b>TOTAL DO PROGRAMA</b>   | 56 090                            | 75 000 | 70 000 | 30 000         | 231 090      |

Mapa V - Investimento por Departamento, Programa e Medidas

| Departamento/Programa/Medida   | PROGRAMAÇÃO FINANCEIRA PLURIANUAL |            |           |                |             |
|--|-----------------------------------|------------|-----------|----------------|-------------|
|  | 2013<br>Pagamentos                | 2014       | 2015      | Anos Seguintes | TOTAL PIDAR |
| <b>VICE PRESIDÊNCIA DO GOVERNO</b>   |                                   |            |           |                |             |
| <b>057 - INFRAESTRUTURAS E EQUIPAMENTOS COLETIVOS</b>                                      |                                   |            |           |                |             |
| <b>048 - MELHORIA E RORDENAMENTO DA REDE DE INFRAESTRUTURAS DE ENSINO</b>                  |                                   |            |           |                |             |
| <b>2. Financ. Comunitário</b>  |                                   |            |           |                |             |
| Outros   | 599 316                           | 100 000    | 0         | 0              | 699 316     |
| <b>Total 2. Financ. Comunitário</b>  | 599 316                           | 100 000    | 0         | 0              | 699 316     |
| <b>3. Financ. Regional</b>   |                                   |            |           |                |             |
| Receitas Gerais  | 10 553 454                        | 35 616 910 | 7 826 400 | 1 800 000      | 55 796 764  |
| <b>Total 3. Financ. Regional</b>   | 10 553 454                        | 35 616 910 | 7 826 400 | 1 800 000      | 55 796 764  |
| <b>TOTAL DA MEDIDA</b>   | 11 152 769                        | 35 716 910 | 7 826 400 | 1 800 000      | 56 496 079  |
| <b>049 - MELHORIA E REORDENAMENTO DA REDE DE INFRA-ESTRUTURAS DESPORTIVAS E DE RECREIO</b> |                                   |            |           |                |             |
| <b>2. Financ. Comunitário</b>  |                                   |            |           |                |             |
| Outros   | 910 865                           | 0          | 0         | 0              | 910 865     |
| <b>Total 2. Financ. Comunitário</b>  | 910 865                           | 0          | 0         | 0              | 910 865     |
| <b>3. Financ. Regional</b>   |                                   |            |           |                |             |
| Receitas Gerais  | 15 147 726                        | 5 808 155  | 3 529 910 | 0              | 24 485 791  |
| <b>Total 3. Financ. Regional</b>   | 15 147 726                        | 5 808 155  | 3 529 910 | 0              | 24 485 791  |
| <b>TOTAL DA MEDIDA</b>   | 16 058 591                        | 5 808 155  | 3 529 910 | 0              | 25 396 656  |

Fonte: SRPF/DROC

Mapa V - Investimento por Departamento, Programa e Medidas

| Departamento/Programa/Medida  | PROGRAMAÇÃO FINANCEIRA PLURIANUAL |             |             |                |               |
|---|-----------------------------------|-------------|-------------|----------------|---------------|
|   | 2013<br>Pagamentos                | 2014        | 2015        | Anos Seguintes | TOTAL PIDAR   |
| <b>VICE PRESIDÊNCIA DO GOVERNO</b>  |                                   |             |             |                |               |
| <b>057 - INFRAESTRUTURAS E EQUIPAMENTOS COLETIVOS</b>                                 |                                   |             |             |                |               |
| <b>050 - MELHORIA E REORDENAMENTO DA REDE DE INFRAESTRUTURAS DO SETOR DA SAÚDE</b>    |                                   |             |             |                |               |
| <b>2. Financ. Comunitário</b>   |                                   |             |             |                |               |
| Outros  | 535 932                           | 1 966 288   | 311 100     | 0              | 2 813 320     |
| <b>Total 2. Financ. Comunitário</b>   | 535 932                           | 1 966 288   | 311 100     | 0              | 2 813 320     |
| <b>3. Financ. Regional</b>  |                                   |             |             |                |               |
| Receitas Gerais   | 5 791 268                         | 27 966 992  | 27 674 900  | 23 692 980     | 85 126 140    |
| <b>Total 3. Financ. Regional</b>  | 5 791 268                         | 27 966 992  | 27 674 900  | 23 692 980     | 85 126 140    |
| <b>TOTAL DA MEDIDA</b>  | 6 327 200                         | 29 933 280  | 27 986 000  | 23 692 980     | 87 939 460    |
| <b>051 - MELHORIA DAS ACESSIBILIDADES INTERNAS E EXTERNAS E REFORÇO DA MOBILIDADE</b> |                                   |             |             |                |               |
| <b>1. Financ. Nacional</b>  |                                   |             |             |                |               |
| Outros  | 9 850 630                         | 3 376       | 0           | 0              | 9 854 006     |
| <b>Total 1. Financ. Nacional</b>  | 9 850 630                         | 3 376       | 0           | 0              | 9 854 006     |
| <b>2. Financ. Comunitário</b>   |                                   |             |             |                |               |
| Outros  | 117 190                           | 0           | 0           | 0              | 117 190       |
| <b>Total 2. Financ. Comunitário</b>   | 117 190                           | 0           | 0           | 0              | 117 190       |
| <b>3. Financ. Regional</b>  |                                   |             |             |                |               |
| Receitas Gerais   | 794 243 961                       | 105 627 524 | 114 470 221 | 112 606 299    | 1 126 948 005 |
| <b>Total 3. Financ. Regional</b>  | 794 243 961                       | 105 627 524 | 114 470 221 | 112 606 299    | 1 126 948 005 |
| <b>TOTAL DA MEDIDA</b>  | 804 211 781                       | 105 630 900 | 114 470 221 | 112 606 299    | 1 136 919 201 |

Mapa V - Investimento por Departamento, Programa e Medidas

| Departamento/Programa/Medida  | PROGRAMAÇÃO FINANCEIRA PLURIANUAL |             |             |                |               |
|---|-----------------------------------|-------------|-------------|----------------|---------------|
|   | 2013<br>Pagamentos                | 2014        | 2015        | Anos Seguintes | TOTAL PIDAR   |
| <b>VICE PRESIDÊNCIA DO GOVERNO</b>  |                                   |             |             |                |               |
| <b>057 - INFRAESTRUTURAS E EQUIPAMENTOS COLETIVOS</b>   |                                   |             |             |                |               |
| <b>052 - MELHORIA DA SEGURANÇA E DA OPERACIONALIDADE DAS INFRAESTRUTURAS E DOS EQUIPAMENTOS</b> |                                   |             |             |                |               |
| <b>2. Financ. Comunitário</b>   |                                   |             |             |                |               |
| Outros  | 976                               | 0           | 0           | 0              | 976           |
| <b>Total 2. Financ. Comunitário</b>   | 976                               | 0           | 0           | 0              | 976           |
| <b>3. Financ. Regional</b>  |                                   |             |             |                |               |
| Receitas Gerais   | 563 313                           | 1 159 441   | 250 000     | 0              | 1 972 754     |
| <b>Total 3. Financ. Regional</b>  | 563 313                           | 1 159 441   | 250 000     | 0              | 1 972 754     |
| <b>TOTAL DA MEDIDA</b>  | 564 288                           | 1 159 441   | 250 000     | 0              | 1 973 729     |
| <b>TOTAL DO PROGRAMA</b>  | 838 314 630                       | 178 248 686 | 154 062 531 | 138 099 279    | 1 308 725 126 |

Mapa V - Investimento por Departamento, Programa e Medidas

| Departamento/Programa/Medida  | PROGRAMAÇÃO FINANCEIRA PLURIANUAL |         |         |                |              |
|---|-----------------------------------|---------|---------|----------------|--------------|
|   | 2013 Pagamentos                   | 2014    | 2015    | Anos Seguintes | TOTAL PIDДАР |
| <b>VICE PRESIDÊNCIA DO GOVERNO</b>                                    |                                   |         |         |                |              |
| <b>058 - APERFEIÇOAMENTO E MODERNIZAÇÃO DO SISTEMA ADMINISTRATIVO</b> |                                   |         |         |                |              |
| <b>053 - QUALIFICAÇÃO E VALORIZAÇÃO DOS RECURSOS HUMANOS</b>          |                                   |         |         |                |              |
| <b>2. Financ. Comunitário</b>   |                                   |         |         |                |              |
| Fundo Social Europeu  | 59 472                            | 0       | 0       | 0              | 59 472       |
| Outros  | 326                               | 112 982 | 112 982 | 225 964        | 452 254      |
| <b>Total 2. Financ. Comunitário</b>                                   | 59 798                            | 112 982 | 112 982 | 225 964        | 511 726      |
| <b>3. Financ. Regional</b>  |                                   |         |         |                |              |
| Receitas Gerais   | 38 044                            | 38 246  | 38 246  | 66 492         | 181 028      |
| <b>Total 3. Financ. Regional</b>                                      | 38 044                            | 38 246  | 38 246  | 66 492         | 181 028      |
| <b>TOTAL DA MEDIDA</b>  | 97 842                            | 151 228 | 151 228 | 292 456        | 692 754      |
| <b>054 - MODERNIZAÇÃO ADMINISTRATIVA E GOVERNO ELECTRÓNICO</b>        |                                   |         |         |                |              |
| <b>2. Financ. Comunitário</b>   |                                   |         |         |                |              |
| Outros  | 92 773                            | 0       | 0       | 0              | 92 773       |
| <b>Total 2. Financ. Comunitário</b>                                   | 92 773                            | 0       | 0       | 0              | 92 773       |
| <b>3. Financ. Regional</b>  |                                   |         |         |                |              |
| Receitas Gerais   | 322 415                           | 490 457 | 490 457 | 492 257        | 1 795 586    |
| <b>Total 3. Financ. Regional</b>                                      | 322 415                           | 490 457 | 490 457 | 492 257        | 1 795 586    |
| <b>TOTAL DA MEDIDA</b>  | 415 188                           | 490 457 | 490 457 | 492 257        | 1 888 359    |

Mapa V - Investimento por Departamento, Programa e Medidas

| Departamento/Programa/Medida   | PROGRAMAÇÃO FINANCEIRA PLURIANUAL |           |           |                |             |
|--|-----------------------------------|-----------|-----------|----------------|-------------|
|  | 2013<br>Pagamentos                | 2014      | 2015      | Anos Seguintes | TOTAL PIDAR |
| <b>VICE PRESIDÊNCIA DO GOVERNO</b>   |                                   |           |           |                |             |
| <b>058 - APERFEIÇOAMENTO E MODERNIZAÇÃO DO SISTEMA ADMINISTRATIVO</b>      |                                   |           |           |                |             |
| <b>056 - CONSTRUÇÃO E REMODELAÇÃO DE EDIFÍCIOS E EQUIPAMENTOS PÚBLICOS</b> |                                   |           |           |                |             |
| <b>1. Financ. Nacional</b>   |                                   |           |           |                |             |
| Outros   | 0                                 | 50 230    | 0         | 0              | 50 230      |
| <b>Total 1. Financ. Nacional</b>   | 0                                 | 50 230    | 0         | 0              | 50 230      |
| <b>3. Financ. Regional</b>   |                                   |           |           |                |             |
| Receitas Gerais  | 320 518                           | 2 929 000 | 500 000   | 500 000        | 4 249 518   |
| <b>Total 3. Financ. Regional</b>   | 320 518                           | 2 929 000 | 500 000   | 500 000        | 4 249 518   |
| <b>TOTAL DA MEDIDA</b>   | 320 518                           | 2 979 230 | 500 000   | 500 000        | 4 299 748   |
| <b>TOTAL DO PROGRAMA</b>   | 833 548                           | 3 620 915 | 1 141 685 | 1 284 713      | 6 880 861   |



Mapa V - Investimento por Departamento, Programa e Medidas

| Departamento/Programa/Medida  | PROGRAMAÇÃO FINANCEIRA PLURIANUAL |             |             |                |               |
|---|-----------------------------------|-------------|-------------|----------------|---------------|
|   | 2013<br>Pagamentos                | 2014        | 2015        | Anos Seguintes | TOTAL PIDAR   |
| <b>VICE PRESIDÊNCIA DO GOVERNO</b>                                      |                                   |             |             |                |               |
| <b>059 - COOPERAÇÃO INTER-REGIONAL</b>                                  |                                   |             |             |                |               |
| <b>057 - COOPERAÇÃO REGIONAL</b>  |                                   |             |             |                |               |
| <b>3. Financ. Regional</b>  |                                   |             |             |                |               |
| Receitas Gerais   | 0                                 | 15 000      | 15 000      | 15 000         | 45 000        |
| <b>Total 3. Financ. Regional</b>  | 0                                 | 15 000      | 15 000      | 15 000         | 45 000        |
| <b>TOTAL DA MEDIDA</b>  | 0                                 | 15 000      | 15 000      | 15 000         | 45 000        |
| <b>058 - GESTÃO E CONTROLO DE PROGRAMAS DE APOIO AO DESENVOLVIMENTO</b> |                                   |             |             |                |               |
| <b>2. Financ. Comunitário</b>   |                                   |             |             |                |               |
| Outros  | 103 149                           | 86 125      | 86 125      | 0              | 275 399       |
| <b>Total 2. Financ. Comunitário</b>                                     | 103 149                           | 86 125      | 86 125      | 0              | 275 399       |
| <b>3. Financ. Regional</b>  |                                   |             |             |                |               |
| Receitas Gerais   | 25 344                            | 86 375      | 86 375      | 80 000         | 278 094       |
| Auto-financiamento  | 19 138                            | 0           | 0           | 0              | 19 138        |
| <b>Total 3. Financ. Regional</b>  | 44 482                            | 86 375      | 86 375      | 80 000         | 297 232       |
| <b>TOTAL DA MEDIDA</b>  | 147 631                           | 172 500     | 172 500     | 80 000         | 572 631       |
| <b>TOTAL DO PROGRAMA</b>  | 147 631                           | 187 500     | 187 500     | 95 000         | 617 631       |
| <b>TOTAL DO DEPARTAMENTO</b>  | 979 953 203                       | 345 980 213 | 219 761 616 | 150 858 992    | 1 696 554 024 |

Fonte: SRPF/DROC

Mapa V - Investimento por Departamento, Programa e Medidas

| Departamento/Programa/Medida  | PROGRAMAÇÃO FINANCEIRA PLURIANUAL |      |      |                |              |
|---|-----------------------------------|------|------|----------------|--------------|
|   | 2013<br>Pagamentos                | 2014 | 2015 | Anos Seguintes | TOTAL PIDДАР |
| <b>SECRETARIA REGIONAL DO PLANO E FINANÇAS</b>                                      |                                   |      |      |                |              |
| <b>049 - HABITAÇÃO E REALOJAMENTO</b>   |                                   |      |      |                |              |
| <b>027 - PROMOVER A HABITAÇÃO COM INTEGRAÇÃO SOCIAL, URBANÍSTICA E PAISAGÍSTICA</b> |                                   |      |      |                |              |
| <b>3. Financ. Regional</b>  |                                   |      |      |                |              |
| Receitas Gerais   | 89 532                            | 0    | 0    | 0              | 89 532       |
| <b>Total 3. Financ. Regional</b>  | 89 532                            | 0    | 0    | 0              | 89 532       |
| <b>TOTAL DA MEDIDA</b>  | 89 532                            | 0    | 0    | 0              | 89 532       |
| <b>TOTAL DO PROGRAMA</b>  | 89 532                            | 0    | 0    | 0              | 89 532       |

Mapa V - Investimento por Departamento, Programa e Medidas

| Departamento/Programa/Medida   | PROGRAMAÇÃO FINANCEIRA PLURIANUAL |      |      |                |              |
|--|-----------------------------------|------|------|----------------|--------------|
|  | 2013<br>Pagamentos                | 2014 | 2015 | Anos Seguintes | TOTAL PIDДАР |
| <b>SECRETARIA REGIONAL DO PLANO E FINANÇAS</b>                             |                                   |      |      |                |              |
| <b>050 - CULTURA E PATRIMONIO</b>  |                                   |      |      |                |              |
| <b>029 - CONSERVAÇÃO E QUALIFICAÇÃO DO PATRIMONIO CULTURAL E RELIGIOSO</b> |                                   |      |      |                |              |
| <b>3. Financ. Regional</b>   |                                   |      |      |                |              |
| Receitas Gerais  | 686 106                           | 0    | 0    | 0              | 686 106      |
| <b>Total 3. Financ. Regional</b>   | 686 106                           | 0    | 0    | 0              | 686 106      |
| <b>TOTAL DA MEDIDA</b>   | 686 106                           | 0    | 0    | 0              | 686 106      |
| <b>TOTAL DO PROGRAMA</b>   | 686 106                           | 0    | 0    | 0              | 686 106      |

Mapa V - Investimento por Departamento, Programa e Medidas

| Departamento/Programa/Medida                           | PROGRAMAÇÃO FINANCEIRA PLURIANUAL |            |           |                |              |
|--|-----------------------------------|------------|-----------|----------------|--------------|
|  | 2013<br>Pagamentos                | 2014       | 2015      | Anos Seguintes | TOTAL PIDДАР |
| <b>SECRETARIA REGIONAL DO PLANO E FINANÇAS</b>         |                                   |            |           |                |              |
| <b>051 - DESENVOLVIMENTO TERRITORIAL EQUILIBRADO</b>   |                                   |            |           |                |              |
| <b>034 - APOIO AO DESENVOLVIMENTO REGIONAL E LOCAL</b> |                                   |            |           |                |              |
| <b>1. Financ. Nacional</b>                             |                                   |            |           |                |              |
| Outros   | 0                                 | 11 558 471 | 0         | 0              | 11 558 471   |
| <b>Total 1. Financ. Nacional</b>                       | 0                                 | 11 558 471 | 0         | 0              | 11 558 471   |
| <b>2. Financ. Comunitário</b>                          |                                   |            |           |                |              |
| Fundo de Coesão  | 731 952                           | 0          | 0         | 0              | 731 952      |
| Outros   | 5 141 801                         | 0          | 0         | 0              | 5 141 801    |
| <b>Total 2. Financ. Comunitário</b>                    | 5 873 753                         | 0          | 0         | 0              | 5 873 753    |
| <b>3. Financ. Regional</b>                             |                                   |            |           |                |              |
| Receitas Gerais  | 36 115 755                        | 6 167 360  | 1 131 250 | 0              | 43 414 365   |
| Auto-financiamento                                     | 71 193                            | 0          | 0         | 0              | 71 193       |
| <b>Total 3. Financ. Regional</b>                       | 36 186 948                        | 6 167 360  | 1 131 250 | 0              | 43 485 558   |
| <b>TOTAL DA MEDIDA</b>                                 | 42 060 702                        | 17 725 831 | 1 131 250 | 0              | 60 917 783   |
| <b>TOTAL DO PROGRAMA</b>                               | 42 060 702                        | 17 725 831 | 1 131 250 | 0              | 60 917 783   |

Mapa V - Investimento por Departamento, Programa e Medidas

| Departamento/Programa/Medida  | PROGRAMAÇÃO FINANCEIRA PLURIANUAL |             |             |                |               |
|---|-----------------------------------|-------------|-------------|----------------|---------------|
|   | 2013<br>Pagamentos                | 2014        | 2015        | Anos Seguintes | TOTAL PIDAR   |
| <b>SECRETARIA REGIONAL DO PLANO E FINANÇAS</b>  |                                   |             |             |                |               |
| <b>057 - INFRAESTRUTURAS E EQUIPAMENTOS COLETIVOS</b>   |                                   |             |             |                |               |
| <b>051 - MELHORIA DAS ACESSIBILIDADES INTERNAS E EXTERNAS E REFORÇO DA MOBILIDADE</b>           |                                   |             |             |                |               |
| <b>3. Financ. Regional</b>  |                                   |             |             |                |               |
| Receitas Gerais   | 136 725 847                       | 163 673 476 | 173 085 817 | 1 295 561 296  | 1 769 046 436 |
| <b>Total 3. Financ. Regional</b>  | 136 725 847                       | 163 673 476 | 173 085 817 | 1 295 561 296  | 1 769 046 436 |
| <b>TOTAL DA MEDIDA</b>  | 136 725 847                       | 163 673 476 | 173 085 817 | 1 295 561 296  | 1 769 046 436 |
| <b>052 - MELHORIA DA SEGURANÇA E DA OPERACIONALIDADE DAS INFRAESTRUTURAS E DOS EQUIPAMENTOS</b> |                                   |             |             |                |               |
| <b>2. Financ. Comunitário</b>   |                                   |             |             |                |               |
| Outros  | 0                                 | 647 000     | 420 000     | 0              | 1 067 000     |
| <b>Total 2. Financ. Comunitário</b>   | 0                                 | 647 000     | 420 000     | 0              | 1 067 000     |
| <b>3. Financ. Regional</b>  |                                   |             |             |                |               |
| Receitas Gerais   | 0                                 | 0           | 0           | 0              | 0             |
| Auto-financiamento  | 121 518                           | 1 555 600   | 469 800     | 0              | 2 146 918     |
| <b>Total 3. Financ. Regional</b>  | 121 518                           | 1 555 600   | 469 800     | 0              | 2 146 918     |
| <b>TOTAL DA MEDIDA</b>  | 121 518                           | 2 202 600   | 889 800     | 0              | 3 213 918     |
| <b>TOTAL DO PROGRAMA</b>  | 136 847 364                       | 165 876 076 | 173 975 617 | 1 295 561 296  | 1 772 260 353 |

Mapa V - Investimento por Departamento, Programa e Medidas

| Departamento/Programa/Medida   | PROGRAMAÇÃO FINANCEIRA PLURIANUAL |           |           |                |              |
|--|-----------------------------------|-----------|-----------|----------------|--------------|
|  | 2013 Pagamentos                   | 2014      | 2015      | Anos Seguintes | TOTAL PIDДАР |
| <b>SECRETARIA REGIONAL DO PLANO E FINANÇAS</b>   |                                   |           |           |                |              |
| <b>058 - APERFEIÇOAMENTO E MODERNIZAÇÃO DO SISTEMA ADMINISTRATIVO</b>  |                                   |           |           |                |              |
| <b>053 - QUALIFICAÇÃO E VALORIZAÇÃO DOS RECURSOS HUMANOS</b>   |                                   |           |           |                |              |
| <b>3. Financ. Regional</b>   |                                   |           |           |                |              |
| Receitas Gerais  | 10 070                            | 50 000    | 50 000    | 50 000         | 160 070      |
| <b>Total 3. Financ. Regional</b>   | 10 070                            | 50 000    | 50 000    | 50 000         | 160 070      |
| <b>TOTAL DA MEDIDA</b>   | 10 070                            | 50 000    | 50 000    | 50 000         | 160 070      |
| <b>054 - MODERNIZAÇÃO ADMINISTRATIVA E GOVERNO ELECTRÓNICO</b>   |                                   |           |           |                |              |
| <b>2. Financ. Comunitário</b>  |                                   |           |           |                |              |
| Outros   | 873 229                           | 3 744 250 | 3 247 000 | 0              | 7 864 479    |
| <b>Total 2. Financ. Comunitário</b>  | 873 229                           | 3 744 250 | 3 247 000 | 0              | 7 864 479    |
| <b>3. Financ. Regional</b>   |                                   |           |           |                |              |
| Receitas Gerais  | 212 489                           | 680 226   | 573 000   | 0              | 1 465 715    |
| <b>Total 3. Financ. Regional</b>   | 212 489                           | 680 226   | 573 000   | 0              | 1 465 715    |
| <b>TOTAL DA MEDIDA</b>   | 1 085 718                         | 4 424 476 | 3 820 000 | 0              | 9 330 194    |
| <b>055 - QUALIFICAÇÃO E CERTIFICAÇÃO DOS SERVIÇOS PÚBLICOS E MELHORIA DO ATENDIMENTO A CIDADÃOS E EMPRESAS</b> |                                   |           |           |                |              |
| <b>3. Financ. Regional</b>   |                                   |           |           |                |              |
| Receitas Gerais  | 0                                 | 80 000    | 80 000    | 80 000         | 240 000      |
| <b>Total 3. Financ. Regional</b>   | 0                                 | 80 000    | 80 000    | 80 000         | 240 000      |
| <b>TOTAL DA MEDIDA</b>   | 0                                 | 80 000    | 80 000    | 80 000         | 240 000      |
| <b>056 - CONSTRUÇÃO E REMODELAÇÃO DE EDIFÍCIOS E EQUIPAMENTOS PÚBLICOS</b>                                     |                                   |           |           |                |              |
| <b>3. Financ. Regional</b>   |                                   |           |           |                |              |
| Receitas Gerais  | 0                                 | 670 684   | 670 684   | 0              | 1 341 368    |
| <b>Total 3. Financ. Regional</b>   | 0                                 | 670 684   | 670 684   | 0              | 1 341 368    |
| <b>TOTAL DA MEDIDA</b>   | 0                                 | 670 684   | 670 684   | 0              | 1 341 368    |

Fonte: SRPF/DROC

Mapa V - Investimento por Departamento, Programa e Medidas

| Departamento/Programa/Medida                                   | PROGRAMAÇÃO FINANCEIRA PLURIANUAL |           |           |                |              |
|--|-----------------------------------|-----------|-----------|----------------|--------------|
|  | 2013<br>Pagamentos                | 2014      | 2015      | Anos Seguintes | TOTAL PIDDAR |
| SECRETARIA REGIONAL DO PLANO E FINANÇAS                        |                                   |           |           |                |              |
| 058 - APERFEIÇOAMENTO E MODERNIZAÇÃO DO SISTEMA ADMINISTRATIVO |                                   |           |           |                |              |
| <b>TOTAL DO PROGRAMA</b>                                       | 1 095 788                         | 5 225 160 | 4 620 684 | 130 000        | 11 071 632   |

Mapa V - Investimento por Departamento, Programa e Medidas

| Departamento/Programa/Medida  | PROGRAMAÇÃO FINANCEIRA PLURIANUAL |             |             |                |               |
|---|-----------------------------------|-------------|-------------|----------------|---------------|
|   | 2013<br>Pagamentos                | 2014        | 2015        | Anos Seguintes | TOTAL PIDДАР  |
| <b>SECRETARIA REGIONAL DO PLANO E FINANÇAS</b>                          |                                   |             |             |                |               |
| <b>059 - COOPERAÇÃO INTER-REGIONAL</b>                                  |                                   |             |             |                |               |
| <b>057 - COOPERAÇÃO REGIONAL</b>  |                                   |             |             |                |               |
| <b>2. Financ. Comunitário</b>   |                                   |             |             |                |               |
| Feder Cooperação  | 14 655                            | 0           | 0           | 0              | 14 655        |
| <b>Total 2. Financ. Comunitário</b>                                     | 14 655                            | 0           | 0           | 0              | 14 655        |
| <b>3. Financ. Regional</b>  |                                   |             |             |                |               |
| Receitas Gerais   | 2 429                             | 0           | 0           | 0              | 2 429         |
| <b>Total 3. Financ. Regional</b>  | 2 429                             | 0           | 0           | 0              | 2 429         |
| <b>TOTAL DA MEDIDA</b>  | 17 084                            | 0           | 0           | 0              | 17 084        |
| <b>058 - GESTÃO E CONTROLO DE PROGRAMAS DE APOIO AO DESENVOLVIMENTO</b> |                                   |             |             |                |               |
| <b>2. Financ. Comunitário</b>   |                                   |             |             |                |               |
| Feder Cooperação  | 10 291                            | 34 203      | 34 203      | 34 203         | 112 900       |
| Fundo de Coesão   | 47 888                            | 128 954     | 128 954     | 128 954        | 434 750       |
| Fundo Social Europeu  | 142 505                           | 404 714     | 404 714     | 404 714        | 1 356 647     |
| Outros  | 323 298                           | 848 710     | 848 710     | 848 710        | 2 869 428     |
| <b>Total 2. Financ. Comunitário</b>                                     | 523 982                           | 1 416 581   | 1 416 581   | 1 416 581      | 4 773 725     |
| <b>3. Financ. Regional</b>  |                                   |             |             |                |               |
| Receitas Gerais   | 99 258                            | 249 988     | 249 988     | 249 988        | 849 222       |
| Auto-financiamento  | 11 947                            | 0           | 0           | 0              | 11 947        |
| <b>Total 3. Financ. Regional</b>  | 111 204                           | 249 988     | 249 988     | 249 988        | 861 168       |
| <b>TOTAL DA MEDIDA</b>  | 635 186                           | 1 666 569   | 1 666 569   | 1 666 569      | 5 634 893     |
| <b>TOTAL DO PROGRAMA</b>  | 652 270                           | 1 666 569   | 1 666 569   | 1 666 569      | 5 651 977     |
| <b>TOTAL DO DEPARTAMENTO</b>  | 181 431 762                       | 190 493 636 | 181 394 120 | 1 297 357 865  | 1 850 677 383 |

Fonte: SRPF/DROC



Mapa V - Investimento por Departamento, Programa e Medidas

| Departamento/Programa/Medida   | PROGRAMAÇÃO FINANCEIRA PLURIANUAL |        |        |                |             |
|--|-----------------------------------|--------|--------|----------------|-------------|
|  | 2013<br>Pagamentos                | 2014   | 2015   | Anos Seguintes | TOTAL PIDAR |
| <b>SECRETARIA REGIONAL DO AMBIENTE E RECURSOS NATURAIS</b>             |                                   |        |        |                |             |
| <b>042 - INVESTIGAÇÃO E DESENVOLVIMENTO TECNOLÓGICO</b>                |                                   |        |        |                |             |
| <b>005 - PROMOÇÃO DA INVESTIGAÇÃO E DO DESENVOLVIMENTO TECNOLÓGICO</b> |                                   |        |        |                |             |
| <b>3. Financ. Regional</b>   |                                   |        |        |                |             |
| Receitas Gerais  | 0                                 | 10 000 | 10 000 | 10 000         | 30 000      |
| <b>Total 3. Financ. Regional</b>                                       | 0                                 | 10 000 | 10 000 | 10 000         | 30 000      |
| <b>TOTAL DA MEDIDA</b>   | 0                                 | 10 000 | 10 000 | 10 000         | 30 000      |
| <b>TOTAL DO PROGRAMA</b>   | 0                                 | 10 000 | 10 000 | 10 000         | 30 000      |

Mapa V - Investimento por Departamento, Programa e Medidas

| Departamento/Programa/Medida  | PROGRAMAÇÃO FINANCEIRA PLURIANUAL |            |           |                |              |
|---|-----------------------------------|------------|-----------|----------------|--------------|
|   | 2013<br>Pagamentos                | 2014       | 2015      | Anos Seguintes | TOTAL PIDДАР |
| <b>SECRETARIA REGIONAL DO AMBIENTE E RECURSOS NATURAIS</b>          |                                   |            |           |                |              |
| <b>043 - AMBIENTE SUSTENTAVEL</b>                                   |                                   |            |           |                |              |
| <b>006 - GESTAO AMBIENTAL SUSTENTAVEL</b>                           |                                   |            |           |                |              |
| <b>3. Financ. Regional</b>  |                                   |            |           |                |              |
| Receitas Gerais   | 26 561                            | 209 000    | 209 000   | 209 000        | 653 561      |
| <b>Total 3. Financ. Regional</b>                                    | 26 561                            | 209 000    | 209 000   | 209 000        | 653 561      |
| <b>TOTAL DA MEDIDA</b>  | 26 561                            | 209 000    | 209 000   | 209 000        | 653 561      |
| <b>007 - CONSERVAÇÃO DA NATUREZA E BIODIVERSIDADE</b>               |                                   |            |           |                |              |
| <b>2. Financ. Comunitário</b>                                       |                                   |            |           |                |              |
| Feoga Orientação/FEADER   | 9 098                             | 12 845     | 12 845    | 0              | 34 788       |
| Outros  | 125 590                           | 264 637    | 230 734   | 205 248        | 826 209      |
| <b>Total 2. Financ. Comunitário</b>                                 | 134 688                           | 277 482    | 243 579   | 205 248        | 860 997      |
| <b>3. Financ. Regional</b>  |                                   |            |           |                |              |
| Receitas Gerais   | 150 702                           | 405 943    | 372 041   | 336 347        | 1 265 033    |
| Auto-financiamento  | 113 585                           | 0          | 0         | 0              | 113 585      |
| <b>Total 3. Financ. Regional</b>                                    | 264 287                           | 405 943    | 372 041   | 336 347        | 1 378 618    |
| <b>TOTAL DA MEDIDA</b>  | 398 975                           | 683 425    | 615 620   | 541 595        | 2 239 615    |
| <b>008 - VALORIZAÇÃO DOS RECURSOS HIDRICOS E GESTAO DE RESIDUOS</b> |                                   |            |           |                |              |
| <b>3. Financ. Regional</b>  |                                   |            |           |                |              |
| Receitas Gerais   | 9 475 563                         | 10 809 228 | 9 980 254 | 4 661 979      | 34 927 024   |
| <b>Total 3. Financ. Regional</b>                                    | 9 475 563                         | 10 809 228 | 9 980 254 | 4 661 979      | 34 927 024   |
| <b>TOTAL DA MEDIDA</b>  | 9 475 563                         | 10 809 228 | 9 980 254 | 4 661 979      | 34 927 024   |

Mapa V - Investimento por Departamento, Programa e Medidas

| Departamento/Programa/Medida                               | PROGRAMAÇÃO FINANCEIRA PLURIANUAL |           |           |                |              |
|--|-----------------------------------|-----------|-----------|----------------|--------------|
|  | 2013 Pagamentos                   | 2014      | 2015      | Anos Seguintes | TOTAL PIDДАР |
| <b>SECRETARIA REGIONAL DO AMBIENTE E RECURSOS NATURAIS</b> |                                   |           |           |                |              |
| <b>043 - AMBIENTE SUSTENTAVEL</b>                          |                                   |           |           |                |              |
| <b>009 - CONSERVAÇÃO DAS FLORESTAS E AREAS PROTEGIDAS</b>  |                                   |           |           |                |              |
| <b>1. Financ. Nacional</b>                                 |                                   |           |           |                |              |
| Outros   | 0                                 | 2 205     | 2 205     | 0              | 4 410        |
| <b>Total 1. Financ. Nacional</b>                           | 0                                 | 2 205     | 2 205     | 0              | 4 410        |
| <b>2. Financ. Comunitário</b>                              |                                   |           |           |                |              |
| Fundo Social Europeu                                       | 0                                 | 8 820     | 8 820     | 0              | 17 640       |
| Outros   | 31                                | 392 805   | 473 719   | 468 468        | 1 335 023    |
| <b>Total 2. Financ. Comunitário</b>                        | 31                                | 401 625   | 482 539   | 468 468        | 1 352 663    |
| <b>3. Financ. Regional</b>                                 |                                   |           |           |                |              |
| Receitas Gerais  | 364 354                           | 601 600   | 417 100   | 296 118        | 1 679 172    |
| Transf. no âmbito das AP                                   | 0                                 | 143 093   | 174 071   | 198 884        | 516 048      |
| <b>Total 3. Financ. Regional</b>                           | 364 354                           | 744 693   | 591 171   | 495 002        | 2 195 220    |
| <b>TOTAL DA MEDIDA</b>                                     | 364 384                           | 1 148 523 | 1 075 915 | 963 470        | 3 552 292    |
| <b>010 - PREVENÇÃO DE RISCOS NATURAIS</b>                  |                                   |           |           |                |              |
| <b>3. Financ. Regional</b>                                 |                                   |           |           |                |              |
| Receitas Gerais  | 766 779                           | 222 500   | 222 500   | 0              | 1 211 779    |
| <b>Total 3. Financ. Regional</b>                           | 766 779                           | 222 500   | 222 500   | 0              | 1 211 779    |
| <b>TOTAL DA MEDIDA</b>                                     | 766 779                           | 222 500   | 222 500   | 0              | 1 211 779    |

Fonte: SRPF/DROC

Mapa V - Investimento por Departamento, Programa e Medidas

| Departamento/Programa/Medida                               | PROGRAMAÇÃO FINANCEIRA PLURIANUAL |                   |                   |                  |                   |
|--|-----------------------------------|-------------------|-------------------|------------------|-------------------|
|  | 2013<br>Pagamentos                | 2014              | 2015              | Anos Seguintes   | TOTAL PIDДАР      |
| <b>SECRETARIA REGIONAL DO AMBIENTE E RECURSOS NATURAIS</b> |                                   |                   |                   |                  |                   |
| <b>043 - AMBIENTE SUSTENTAVEL</b>                          |                                   |                   |                   |                  |                   |
| <b>012 - INFORMAÇÃO E SENSIBILIZAÇÃO AMBIENTAL</b>         |                                   |                   |                   |                  |                   |
| <b>2. Financ. Comunitário</b>                              |                                   |                   |                   |                  |                   |
| Feoga Orientação/FEADER                                    | 5 655                             | 32 539            | 32 539            | 0                | 70 733            |
| Outros   | 26 738                            | 60 954            | 60 954            | 0                | 148 646           |
| <b>Total 2. Financ. Comunitário</b>                        | <b>32 393</b>                     | <b>93 493</b>     | <b>93 493</b>     | <b>0</b>         | <b>219 379</b>    |
| <b>3. Financ. Regional</b>                                 |                                   |                   |                   |                  |                   |
| Receitas Gerais  | 445 753                           | 309 407           | 259 407           | 163 500          | 1 178 067         |
| <b>Total 3. Financ. Regional</b>                           | <b>445 753</b>                    | <b>309 407</b>    | <b>259 407</b>    | <b>163 500</b>   | <b>1 178 067</b>  |
| <b>TOTAL DA MEDIDA</b>                                     | <b>478 146</b>                    | <b>402 900</b>    | <b>352 900</b>    | <b>163 500</b>   | <b>1 397 446</b>  |
| <b>TOTAL DO PROGRAMA</b>                                   | <b>11 510 408</b>                 | <b>13 475 576</b> | <b>12 456 189</b> | <b>6 539 544</b> | <b>43 981 717</b> |

Mapa V - Investimento por Departamento, Programa e Medidas

| Departamento/Programa/Medida   | PROGRAMAÇÃO FINANCEIRA PLURIANUAL |         |         |                |             |
|--|-----------------------------------|---------|---------|----------------|-------------|
|  | 2013<br>Pagamentos                | 2014    | 2015    | Anos Seguintes | TOTAL PIDAR |
| <b>SECRETARIA REGIONAL DO AMBIENTE E RECURSOS NATURAIS</b>                     |                                   |         |         |                |             |
| <b>051 - DESENVOLVIMENTO TERRITORIAL EQUILIBRADO</b>                           |                                   |         |         |                |             |
| <b>032 - QUALIFICAÇÃO, REQUALIFICAÇÃO E VALORIZAÇÃO DO TERRITORIO</b>          |                                   |         |         |                |             |
| <b>3. Financ. Regional</b>   |                                   |         |         |                |             |
| Receitas Gerais  | 129 060                           | 339 550 | 47 000  | 0              | 515 610     |
| <b>Total 3. Financ. Regional</b>   | 129 060                           | 339 550 | 47 000  | 0              | 515 610     |
| <b>TOTAL DA MEDIDA</b>   | 129 060                           | 339 550 | 47 000  | 0              | 515 610     |
| <b>033 - PROMOÇÃO DE UM ORDENAMENTO TERRITORIAL EQUILIBRADO E QUALIFICANTE</b> |                                   |         |         |                |             |
| <b>3. Financ. Regional</b>   |                                   |         |         |                |             |
| Receitas Gerais  | 253 694                           | 20 000  | 20 000  | 20 000         | 313 694     |
| <b>Total 3. Financ. Regional</b>   | 253 694                           | 20 000  | 20 000  | 20 000         | 313 694     |
| <b>TOTAL DA MEDIDA</b>   | 253 694                           | 20 000  | 20 000  | 20 000         | 313 694     |
| <b>036 - DESENVOLVIMENTO SOCIAL E COMUNITARIO</b>                              |                                   |         |         |                |             |
| <b>3. Financ. Regional</b>   |                                   |         |         |                |             |
| Receitas Gerais  | 985 952                           | 520 000 | 520 000 | 520 000        | 2 545 952   |
| <b>Total 3. Financ. Regional</b>   | 985 952                           | 520 000 | 520 000 | 520 000        | 2 545 952   |
| <b>TOTAL DA MEDIDA</b>   | 985 952                           | 520 000 | 520 000 | 520 000        | 2 545 952   |
| <b>TOTAL DO PROGRAMA</b>   | 1 368 706                         | 879 550 | 587 000 | 540 000        | 3 375 256   |

Mapa V - Investimento por Departamento, Programa e Medidas

| Departamento/Programa/Medida                               | PROGRAMAÇÃO FINANCEIRA PLURIANUAL |        |        |                |             |
|--|-----------------------------------|--------|--------|----------------|-------------|
|  | 2013<br>Pagamentos                | 2014   | 2015   | Anos Seguintes | TOTAL PIDAR |
| <b>SECRETARIA REGIONAL DO AMBIENTE E RECURSOS NATURAIS</b> |                                   |        |        |                |             |
| <b>052 - TURISMO</b>                                       |                                   |        |        |                |             |
| <b>037 - PROMOÇÃO E VALORIZAÇÃO DA ATIVIDADE TURISTICA</b> |                                   |        |        |                |             |
| <b>3. Financ. Regional</b>                                 |                                   |        |        |                |             |
| Receitas Gerais  | 23 816                            | 40 000 | 40 000 | 0              | 103 816     |
| <b>Total 3. Financ. Regional</b>                           | 23 816                            | 40 000 | 40 000 | 0              | 103 816     |
| <b>TOTAL DA MEDIDA</b>                                     | 23 816                            | 40 000 | 40 000 | 0              | 103 816     |
| <b>TOTAL DO PROGRAMA</b>                                   | 23 816                            | 40 000 | 40 000 | 0              | 103 816     |

Mapa V - Investimento por Departamento, Programa e Medidas

| Departamento/Programa/Medida   | PROGRAMAÇÃO FINANCEIRA PLURIANUAL |           |           |                |              |
|--|-----------------------------------|-----------|-----------|----------------|--------------|
|  | 2013<br>Pagamentos                | 2014      | 2015      | Anos Seguintes | TOTAL PIDДАР |
| <b>SECRETARIA REGIONAL DO AMBIENTE E RECURSOS NATURAIS</b>                               |                                   |           |           |                |              |
| <b>053 - AGRICULTURA E DESENVOLVIMENTO RURAL</b>   |                                   |           |           |                |              |
| <b>039 - DIVERSIFICAÇÃO, MODERNIZAÇÃO E REFORÇO DA COMPETITIVIDADE DA ECONOMIA RURAL</b> |                                   |           |           |                |              |
| <b>1. Financ. Nacional</b>   |                                   |           |           |                |              |
| Outros   | 0                                 | 266 667   | 0         | 0              | 266 667      |
| <b>Total 1. Financ. Nacional</b>   | 0                                 | 266 667   | 0         | 0              | 266 667      |
| <b>2. Financ. Comunitário</b>  |                                   |           |           |                |              |
| Feoga Orientação/FEADER  | 162 144                           | 2 575 648 | 1 924 456 | 0              | 4 662 248    |
| Outros   | 59 156                            | 0         | 0         | 0              | 59 156       |
| <b>Total 2. Financ. Comunitário</b>  | 221 300                           | 2 575 648 | 1 924 456 | 0              | 4 721 404    |
| <b>3. Financ. Regional</b>   |                                   |           |           |                |              |
| Receitas Gerais  | 9 631 647                         | 6 532 414 | 6 452 330 | 6 804 252      | 29 420 643   |
| Auto-financiamento   | 271 815                           | 0         | 0         | 0              | 271 815      |
| <b>Total 3. Financ. Regional</b>   | 9 903 462                         | 6 532 414 | 6 452 330 | 6 804 252      | 29 692 458   |
| <b>TOTAL DA MEDIDA</b>   | 10 124 762                        | 9 374 729 | 8 376 786 | 6 804 252      | 34 680 529   |

Mapa V - Investimento por Departamento, Programa e Medidas

| Departamento/Programa/Medida                               | PROGRAMAÇÃO FINANCEIRA PLURIANUAL |            |           |                |              |
|--|-----------------------------------|------------|-----------|----------------|--------------|
|  | 2013<br>Pagamentos                | 2014       | 2015      | Anos Seguintes | TOTAL PIDДАР |
| <b>SECRETARIA REGIONAL DO AMBIENTE E RECURSOS NATURAIS</b> |                                   |            |           |                |              |
| <b>053 - AGRICULTURA E DESENVOLVIMENTO RURAL</b>           |                                   |            |           |                |              |
| <b>040 - PROMOÇÃO DE PRODUTOS REGIONAIS</b>                |                                   |            |           |                |              |
| <b>1. Financ. Nacional</b>                                 |                                   |            |           |                |              |
| Outros   | 46 590                            | 0          | 0         | 0              | 46 590       |
| <b>Total 1. Financ. Nacional</b>                           | 46 590                            | 0          | 0         | 0              | 46 590       |
| <b>2. Financ. Comunitário</b>                              |                                   |            |           |                |              |
| Feoga Garantia/Feoga                                       | 116 476                           | 0          | 0         | 0              | 116 476      |
| Outros   | 205 467                           | 337 860    | 0         | 0              | 543 327      |
| <b>Total 2. Financ. Comunitário</b>                        | 321 944                           | 337 860    | 0         | 0              | 659 804      |
| <b>3. Financ. Regional</b>                                 |                                   |            |           |                |              |
| Receitas Gerais  | 425 429                           | 300 000    | 300 000   | 300 000        | 1 325 429    |
| <b>Total 3. Financ. Regional</b>                           | 425 429                           | 300 000    | 300 000   | 300 000        | 1 325 429    |
| <b>TOTAL DA MEDIDA</b>                                     | 793 963                           | 637 860    | 300 000   | 300 000        | 2 031 823    |
| <b>041 - DESENVOLVIMENTO ZOOTECNICO</b>                    |                                   |            |           |                |              |
| <b>3. Financ. Regional</b>                                 |                                   |            |           |                |              |
| Receitas Gerais  | 19 298                            | 57 500     | 61 500    | 68 500         | 206 798      |
| <b>Total 3. Financ. Regional</b>                           | 19 298                            | 57 500     | 61 500    | 68 500         | 206 798      |
| <b>TOTAL DA MEDIDA</b>                                     | 19 298                            | 57 500     | 61 500    | 68 500         | 206 798      |
| <b>TOTAL DO PROGRAMA</b>                                   | 10 938 022                        | 10 070 089 | 8 738 286 | 7 172 752      | 36 919 149   |



Mapa V - Investimento por Departamento, Programa e Medidas

| Departamento/Programa/Medida  | PROGRAMAÇÃO FINANCEIRA PLURIANUAL |           |           |                |             |
|---|-----------------------------------|-----------|-----------|----------------|-------------|
|   | 2013<br>Pagamentos                | 2014      | 2015      | Anos Seguintes | TOTAL PIDAR |
| <b>SECRETARIA REGIONAL DO AMBIENTE E RECURSOS NATURAIS</b>                                    |                                   |           |           |                |             |
| <b>054 - PESCAS E AQUICULTURA</b>   |                                   |           |           |                |             |
| <b>042 - APOIO A FROTA PESQUEIRA, A INDUSTRIA, A AQUICULTURA E A VALORIZAÇÃO PROFISSIONAL</b> |                                   |           |           |                |             |
| <b>2. Financ. Comunitário</b>   |                                   |           |           |                |             |
| Outros  | 66 488                            | 168 232   | 66 232    | 67 153         | 368 105     |
| <b>Total 2. Financ. Comunitário</b>   | 66 488                            | 168 232   | 66 232    | 67 153         | 368 105     |
| <b>3. Financ. Regional</b>  |                                   |           |           |                |             |
| Receitas Gerais   | 314 736                           | 885 757   | 867 397   | 868 318        | 2 936 208   |
| <b>Total 3. Financ. Regional</b>  | 314 736                           | 885 757   | 867 397   | 868 318        | 2 936 208   |
| <b>TOTAL DA MEDIDA</b>  | 381 224                           | 1 053 989 | 933 629   | 935 471        | 3 304 313   |
| <b>043 - APOIO A VALORIZAÇÃO DOS EQUIPAMENTOS E INFRAESTRUTURAS DE PESCA</b>                  |                                   |           |           |                |             |
| <b>2. Financ. Comunitário</b>   |                                   |           |           |                |             |
| Fundo Europeu das pescas  | 50 941                            | 419 050   | 419 050   | 419 050        | 1 308 091   |
| <b>Total 2. Financ. Comunitário</b>   | 50 941                            | 419 050   | 419 050   | 419 050        | 1 308 091   |
| <b>3. Financ. Regional</b>  |                                   |           |           |                |             |
| Receitas Gerais   | 297 444                           | 1 066 909 | 1 066 909 | 1 066 909      | 3 498 171   |
| <b>Total 3. Financ. Regional</b>  | 297 444                           | 1 066 909 | 1 066 909 | 1 066 909      | 3 498 171   |
| <b>TOTAL DA MEDIDA</b>  | 348 385                           | 1 485 959 | 1 485 959 | 1 485 959      | 4 806 262   |
| <b>TOTAL DO PROGRAMA</b>  | 729 609                           | 2 539 948 | 2 419 588 | 2 421 430      | 8 110 575   |

Mapa V - Investimento por Departamento, Programa e Medidas

| Departamento/Programa/Medida   | PROGRAMAÇÃO FINANCEIRA PLURIANUAL |         |      |                |             |
|--|-----------------------------------|---------|------|----------------|-------------|
|  | 2013<br>Pagamentos                | 2014    | 2015 | Anos Seguintes | TOTAL PIDAR |
| <b>SECRETARIA REGIONAL DO AMBIENTE E RECURSOS NATURAIS</b>                 |                                   |         |      |                |             |
| <b>055 - DESENVOLVIMENTO EMPRESARIAL</b>                                   |                                   |         |      |                |             |
| <b>046 - PROMOÇÃO E DINAMIZAÇÃO DAS ATIVIDADES ECONOMICAS TRADICIONAIS</b> |                                   |         |      |                |             |
| <b>2. Financ. Comunitário</b>  |                                   |         |      |                |             |
| Outros   | 93 353                            | 666 667 | 0    | 0              | 760 020     |
| <b>Total 2. Financ. Comunitário</b>  | 93 353                            | 666 667 | 0    | 0              | 760 020     |
| <b>3. Financ. Regional</b>   |                                   |         |      |                |             |
| Receitas Gerais  | 16 679                            | 0       | 0    | 0              | 16 679      |
| <b>Total 3. Financ. Regional</b>   | 16 679                            | 0       | 0    | 0              | 16 679      |
| <b>TOTAL DA MEDIDA</b>   | 110 033                           | 666 667 | 0    | 0              | 776 700     |
| <b>TOTAL DO PROGRAMA</b>   | 110 033                           | 666 667 | 0    | 0              | 776 700     |

Mapa V - Investimento por Departamento, Programa e Medidas

| Departamento/Programa/Medida   | PROGRAMAÇÃO FINANCEIRA PLURIANUAL |        |        |                |              |
|--|-----------------------------------|--------|--------|----------------|--------------|
|  | 2013<br>Pagamentos                | 2014   | 2015   | Anos Seguintes | TOTAL PIDДАР |
| <b>SECRETARIA REGIONAL DO AMBIENTE E RECURSOS NATURAIS</b>   |                                   |        |        |                |              |
| <b>058 - APERFEIÇOAMENTO E MODERNIZAÇÃO DO SISTEMA ADMINISTRATIVO</b>  |                                   |        |        |                |              |
| <b>054 - MODERNIZAÇÃO ADMINISTRATIVA E GOVERNO ELECTRÓNICO</b>   |                                   |        |        |                |              |
| <b>3. Financ. Regional</b>   |                                   |        |        |                |              |
| Receitas Gerais  | 65 804                            | 12 950 | 12 950 | 12 950         | 104 654      |
| <b>Total 3. Financ. Regional</b>   | 65 804                            | 12 950 | 12 950 | 12 950         | 104 654      |
| <b>TOTAL DA MEDIDA</b>   | 65 804                            | 12 950 | 12 950 | 12 950         | 104 654      |
| <b>055 - QUALIFICAÇÃO E CERTIFICAÇÃO DOS SERVIÇOS PÚBLICOS E MELHORIA DO ATENDIMENTO A CIDADÃOS E EMPRESAS</b> |                                   |        |        |                |              |
| <b>2. Financ. Comunitário</b>  |                                   |        |        |                |              |
| Outros   | 17 870                            | 0      | 0      | 0              | 17 870       |
| <b>Total 2. Financ. Comunitário</b>  | 17 870                            | 0      | 0      | 0              | 17 870       |
| <b>3. Financ. Regional</b>   |                                   |        |        |                |              |
| Receitas Gerais  | 25 002                            | 0      | 0      | 0              | 25 002       |
| <b>Total 3. Financ. Regional</b>   | 25 002                            | 0      | 0      | 0              | 25 002       |
| <b>TOTAL DA MEDIDA</b>   | 42 873                            | 0      | 0      | 0              | 42 873       |
| <b>056 - CONSTRUÇÃO E REMODELAÇÃO DE EDIFÍCIOS E EQUIPAMENTOS PÚBLICOS</b>                                     |                                   |        |        |                |              |
| <b>3. Financ. Regional</b>   |                                   |        |        |                |              |
| Receitas Gerais  | 1 021                             | 20 000 | 20 000 | 20 000         | 61 021       |
| <b>Total 3. Financ. Regional</b>   | 1 021                             | 20 000 | 20 000 | 20 000         | 61 021       |
| <b>TOTAL DA MEDIDA</b>   | 1 021                             | 20 000 | 20 000 | 20 000         | 61 021       |
| <b>TOTAL DO PROGRAMA</b>   | 109 697                           | 32 950 | 32 950 | 32 950         | 208 547      |

Mapa V - Investimento por Departamento, Programa e Medidas

| Departamento/Programa/Medida  | PROGRAMAÇÃO FINANCEIRA PLURIANUAL |            |            |                |              |
|---|-----------------------------------|------------|------------|----------------|--------------|
|   | 2013<br>Pagamentos                | 2014       | 2015       | Anos Seguintes | TOTAL PIDДАР |
| <b>SECRETARIA REGIONAL DO AMBIENTE E RECURSOS NATURAIS</b>              |                                   |            |            |                |              |
| <b>059 - COOPERAÇÃO INTER-REGIONAL</b>                                  |                                   |            |            |                |              |
| <b>057 - COOPERAÇÃO REGIONAL</b>  |                                   |            |            |                |              |
| <b>2. Financ. Comunitário</b>   |                                   |            |            |                |              |
| Feder Cooperação  | 244 794                           | 38 253     | 0          | 0              | 283 047      |
| <b>Total 2. Financ. Comunitário</b>                                     | 244 794                           | 38 253     | 0          | 0              | 283 047      |
| <b>3. Financ. Regional</b>  |                                   |            |            |                |              |
| Receitas Gerais   | 43 997                            | 6 747      | 0          | 0              | 50 744       |
| <b>Total 3. Financ. Regional</b>  | 43 997                            | 6 747      | 0          | 0              | 50 744       |
| <b>TOTAL DA MEDIDA</b>  | 288 791                           | 45 000     | 0          | 0              | 333 791      |
| <b>058 - GESTÃO E CONTROLO DE PROGRAMAS DE APOIO AO DESENVOLVIMENTO</b> |                                   |            |            |                |              |
| <b>2. Financ. Comunitário</b>   |                                   |            |            |                |              |
| Fundo Europeu das pescas  | 3 615                             | 42 505     | 42 505     | 42 505         | 131 130      |
| <b>Total 2. Financ. Comunitário</b>                                     | 3 615                             | 42 505     | 42 505     | 42 505         | 131 130      |
| <b>3. Financ. Regional</b>  |                                   |            |            |                |              |
| Receitas Gerais   | 638                               | 7 495      | 7 495      | 7 495          | 23 123       |
| <b>Total 3. Financ. Regional</b>  | 638                               | 7 495      | 7 495      | 7 495          | 23 123       |
| <b>TOTAL DA MEDIDA</b>  | 4 253                             | 50 000     | 50 000     | 50 000         | 154 253      |
| <b>TOTAL DO PROGRAMA</b>  | 293 044                           | 95 000     | 50 000     | 50 000         | 488 044      |
| <b>TOTAL DO DEPARTAMENTO</b>  | 25 083 335                        | 27 809 780 | 24 334 013 | 16 766 676     | 93 993 804   |

Fonte: SRPF/DROC

Mapa V - Investimento por Departamento, Programa e Medidas

| Departamento/Programa/Medida   | PROGRAMAÇÃO FINANCEIRA PLURIANUAL |         |         |                |             |
|--|-----------------------------------|---------|---------|----------------|-------------|
|  | 2013<br>Pagamentos                | 2014    | 2015    | Anos Seguintes | TOTAL PIDAR |
| <b>SECRETARIA REGIONAL DA CULTURA, TURISMO E TRANSPORTES</b>         |                                   |         |         |                |             |
| <b>048 - INTEGRAÇÃO E EQUIDADE SOCIAL</b>                            |                                   |         |         |                |             |
| <b>025 - PROMOVER A COESAO E A INCLUSAO SOCIAL</b>                   |                                   |         |         |                |             |
| <b>3. Financ. Regional</b>   |                                   |         |         |                |             |
| Receitas Gerais  | 3 481                             | 5 000   | 5 000   | 5 000          | 18 481      |
| <b>Total 3. Financ. Regional</b>                                     | 3 481                             | 5 000   | 5 000   | 5 000          | 18 481      |
| <b>TOTAL DA MEDIDA</b>   | 3 481                             | 5 000   | 5 000   | 5 000          | 18 481      |
| <b>026 - INTENSIFICAR AS RELAÇÕES COM AS COMUNIDADES MADEIRENSES</b> |                                   |         |         |                |             |
| <b>3. Financ. Regional</b>   |                                   |         |         |                |             |
| Receitas Gerais  | 29 033                            | 100 000 | 100 000 | 100 000        | 329 033     |
| <b>Total 3. Financ. Regional</b>                                     | 29 033                            | 100 000 | 100 000 | 100 000        | 329 033     |
| <b>TOTAL DA MEDIDA</b>   | 29 033                            | 100 000 | 100 000 | 100 000        | 329 033     |
| <b>TOTAL DO PROGRAMA</b>   | 32 514                            | 105 000 | 105 000 | 105 000        | 347 514     |

Mapa V - Investimento por Departamento, Programa e Medidas

| Departamento/Programa/Medida   | PROGRAMAÇÃO FINANCEIRA PLURIANUAL |           |           |                |              |
|--|-----------------------------------|-----------|-----------|----------------|--------------|
|  | 2013<br>Pagamentos                | 2014      | 2015      | Anos Seguintes | TOTAL PIDДАР |
| <b>SECRETARIA REGIONAL DA CULTURA, TURISMO E TRANSPORTES</b>                         |                                   |           |           |                |              |
| <b>050 - CULTURA E PATRIMONIO</b>  |                                   |           |           |                |              |
| <b>028 - VALORIZAÇÃO, QUALIFICAÇÃO E DIVULGAÇÃO DA OFERTA CULTURAL E MUSEOLOGICA</b> |                                   |           |           |                |              |
| <b>3. Financ. Regional</b>   |                                   |           |           |                |              |
| Receitas Gerais  | 172 952                           | 300 000   | 300 000   | 300 000        | 1 072 952    |
| <b>Total 3. Financ. Regional</b>   | 172 952                           | 300 000   | 300 000   | 300 000        | 1 072 952    |
| <b>TOTAL DA MEDIDA</b>   | 172 952                           | 300 000   | 300 000   | 300 000        | 1 072 952    |
| <b>029 - CONSERVAÇÃO E QUALIFICAÇÃO DO PATRIMONIO CULTURAL E RELIGIOSO</b>           |                                   |           |           |                |              |
| <b>3. Financ. Regional</b>   |                                   |           |           |                |              |
| Receitas Gerais  | 679 404                           | 1 103 000 | 1 103 000 | 1 068 000      | 3 953 404    |
| <b>Total 3. Financ. Regional</b>   | 679 404                           | 1 103 000 | 1 103 000 | 1 068 000      | 3 953 404    |
| <b>TOTAL DA MEDIDA</b>   | 679 404                           | 1 103 000 | 1 103 000 | 1 068 000      | 3 953 404    |
| <b>030 - APOIO A CRIAÇÃO, A PRODUÇÃO CULTURAL E A INVESTIGAÇÃO HISTORICA</b>         |                                   |           |           |                |              |
| <b>2. Financ. Comunitário</b>  |                                   |           |           |                |              |
| Outros   | 363 011                           | 433 500   | 433 500   | 433 500        | 1 663 511    |
| <b>Total 2. Financ. Comunitário</b>  | 363 011                           | 433 500   | 433 500   | 433 500        | 1 663 511    |
| <b>3. Financ. Regional</b>   |                                   |           |           |                |              |
| Receitas Gerais  | 535 797                           | 701 500   | 701 500   | 701 500        | 2 640 297    |
| <b>Total 3. Financ. Regional</b>   | 535 797                           | 701 500   | 701 500   | 701 500        | 2 640 297    |
| <b>TOTAL DA MEDIDA</b>   | 898 808                           | 1 135 000 | 1 135 000 | 1 135 000      | 4 303 808    |

Mapa V - Investimento por Departamento, Programa e Medidas

| Departamento/Programa/Medida                                 | PROGRAMAÇÃO FINANCEIRA PLURIANUAL |           |           |                |              |
|--|-----------------------------------|-----------|-----------|----------------|--------------|
|  | 2013<br>Pagamentos                | 2014      | 2015      | Anos Seguintes | TOTAL PIDДАР |
| <b>SECRETARIA REGIONAL DA CULTURA, TURISMO E TRANSPORTES</b> |                                   |           |           |                |              |
| <b>050 - CULTURA E PATRIMONIO</b>                            |                                   |           |           |                |              |
| <b>031 - PATRIMONIO ARQUIVISTICO E PROMOÇÃO DA LEITURA</b>   |                                   |           |           |                |              |
| <b>3. Financ. Regional</b>                                   |                                   |           |           |                |              |
| Receitas Gerais  | 460 366                           | 582 000   | 582 000   | 582 000        | 2 206 366    |
| <b>Total 3. Financ. Regional</b>                             | 460 366                           | 582 000   | 582 000   | 582 000        | 2 206 366    |
| <b>TOTAL DA MEDIDA</b>                                       | 460 366                           | 582 000   | 582 000   | 582 000        | 2 206 366    |
| <b>TOTAL DO PROGRAMA</b>                                     | 2 211 530                         | 3 120 000 | 3 120 000 | 3 085 000      | 11 536 530   |

Mapa V - Investimento por Departamento, Programa e Medidas

| Departamento/Programa/Medida                                 | PROGRAMAÇÃO FINANCEIRA PLURIANUAL |            |            |                |             |
|--|-----------------------------------|------------|------------|----------------|-------------|
|  | 2013<br>Pagamentos                | 2014       | 2015       | Anos Seguintes | TOTAL PIDAR |
| <b>SECRETARIA REGIONAL DA CULTURA, TURISMO E TRANSPORTES</b> |                                   |            |            |                |             |
| <b>052 - TURISMO</b>   |                                   |            |            |                |             |
| <b>037 - PROMOÇÃO E VALORIZAÇÃO DA ATIVIDADE TURISTICA</b>   |                                   |            |            |                |             |
| <b>3. Financ. Regional</b>                                   |                                   |            |            |                |             |
| Receitas Gerais  | 5 538 899                         | 10 707 724 | 10 707 724 | 10 641 724     | 37 596 071  |
| <b>Total 3. Financ. Regional</b>                             | 5 538 899                         | 10 707 724 | 10 707 724 | 10 641 724     | 37 596 071  |
| <b>TOTAL DA MEDIDA</b>                                       | 5 538 899                         | 10 707 724 | 10 707 724 | 10 641 724     | 37 596 071  |
| <b>038 - GESTAO DO DESTINO TURISTICO</b>                     |                                   |            |            |                |             |
| <b>3. Financ. Regional</b>                                   |                                   |            |            |                |             |
| Receitas Gerais  | 6 479 304                         | 7 784 750  | 7 784 750  | 7 782 750      | 29 831 554  |
| <b>Total 3. Financ. Regional</b>                             | 6 479 304                         | 7 784 750  | 7 784 750  | 7 782 750      | 29 831 554  |
| <b>TOTAL DA MEDIDA</b>                                       | 6 479 304                         | 7 784 750  | 7 784 750  | 7 782 750      | 29 831 554  |
| <b>TOTAL DO PROGRAMA</b>                                     | 12 018 202                        | 18 492 474 | 18 492 474 | 18 424 474     | 67 427 624  |



Mapa V - Investimento por Departamento, Programa e Medidas

| Departamento/Programa/Medida  | PROGRAMAÇÃO FINANCEIRA PLURIANUAL |            |            |                |             |
|---|-----------------------------------|------------|------------|----------------|-------------|
|   | 2013<br>Pagamentos                | 2014       | 2015       | Anos Seguintes | TOTAL PIDAR |
| <b>SECRETARIA REGIONAL DA CULTURA, TURISMO E TRANSPORTES</b>                          |                                   |            |            |                |             |
| <b>057 - INFRAESTRUTURAS E EQUIPAMENTOS COLETIVOS</b>                                 |                                   |            |            |                |             |
| <b>051 - MELHORIA DAS ACESSIBILIDADES INTERNAS E EXTERNAS E REFORÇO DA MOBILIDADE</b> |                                   |            |            |                |             |
| <b>3. Financ. Regional</b>  |                                   |            |            |                |             |
| Receitas Gerais   | 13 606 201                        | 13 929 287 | 16 840 287 | 15 840 287     | 60 216 062  |
| <b>Total 3. Financ. Regional</b>  | 13 606 201                        | 13 929 287 | 16 840 287 | 15 840 287     | 60 216 062  |
| <b>TOTAL DA MEDIDA</b>  | 13 606 201                        | 13 929 287 | 16 840 287 | 15 840 287     | 60 216 062  |
| <b>TOTAL DO PROGRAMA</b>  | 13 606 201                        | 13 929 287 | 16 840 287 | 15 840 287     | 60 216 062  |

Mapa V - Investimento por Departamento, Programa e Medidas

| Departamento/Programa/Medida   | PROGRAMAÇÃO FINANCEIRA PLURIANUAL |         |         |                |              |
|--|-----------------------------------|---------|---------|----------------|--------------|
|  | 2013<br>Pagamentos                | 2014    | 2015    | Anos Seguintes | TOTAL PIDДАР |
| <b>SECRETARIA REGIONAL DA CULTURA, TURISMO E TRANSPORTES</b>               |                                   |         |         |                |              |
| <b>058 - APERFEIÇOAMENTO E MODERNIZAÇÃO DO SISTEMA ADMINISTRATIVO</b>      |                                   |         |         |                |              |
| <b>054 - MODERNIZAÇÃO ADMINISTRATIVA E GOVERNO ELECTRÓNICO</b>             |                                   |         |         |                |              |
| <b>3. Financ. Regional</b>   |                                   |         |         |                |              |
| Receitas Gerais  | 216 882                           | 502 000 | 500 000 | 500 000        | 1 718 882    |
| <b>Total 3. Financ. Regional</b>   | 216 882                           | 502 000 | 500 000 | 500 000        | 1 718 882    |
| <b>TOTAL DA MEDIDA</b>   | 216 882                           | 502 000 | 500 000 | 500 000        | 1 718 882    |
| <b>056 - CONSTRUÇÃO E REMODELAÇÃO DE EDIFÍCIOS E EQUIPAMENTOS PÚBLICOS</b> |                                   |         |         |                |              |
| <b>3. Financ. Regional</b>   |                                   |         |         |                |              |
| Receitas Gerais  | 16 758                            | 30 000  | 30 000  | 30 000         | 106 758      |
| <b>Total 3. Financ. Regional</b>   | 16 758                            | 30 000  | 30 000  | 30 000         | 106 758      |
| <b>TOTAL DA MEDIDA</b>   | 16 758                            | 30 000  | 30 000  | 30 000         | 106 758      |
| <b>TOTAL DO PROGRAMA</b>   | 233 640                           | 532 000 | 530 000 | 530 000        | 1 825 640    |

Mapa V - Investimento por Departamento, Programa e Medidas

| Departamento/Programa/Medida                                 | PROGRAMAÇÃO FINANCEIRA PLURIANUAL |            |            |                |              |
|--|-----------------------------------|------------|------------|----------------|--------------|
|  | 2013<br>Pagamentos                | 2014       | 2015       | Anos Seguintes | TOTAL PIDДАР |
| <b>SECRETARIA REGIONAL DA CULTURA, TURISMO E TRANSPORTES</b> |                                   |            |            |                |              |
| <b>059 - COOPERAÇÃO INTER-REGIONAL</b>                       |                                   |            |            |                |              |
| <b>057 - COOPERAÇÃO REGIONAL</b>                             |                                   |            |            |                |              |
| <b>2. Financ. Comunitário</b>                                |                                   |            |            |                |              |
| Feder Cooperação   | 2 300                             | 0          | 0          | 0              | 2 300        |
| <b>Total 2. Financ. Comunitário</b>                          | 2 300                             | 0          | 0          | 0              | 2 300        |
| <b>3. Financ. Regional</b>                                   |                                   |            |            |                |              |
| Receitas Gerais  | 406                               | 5 600      | 5 600      | 5 600          | 17 206       |
| <b>Total 3. Financ. Regional</b>                             | 406                               | 5 600      | 5 600      | 5 600          | 17 206       |
| <b>TOTAL DA MEDIDA</b>                                       | 2 706                             | 5 600      | 5 600      | 5 600          | 19 506       |
| <b>TOTAL DO PROGRAMA</b>                                     | 2 706                             | 5 600      | 5 600      | 5 600          | 19 506       |
| <b>TOTAL DO DEPARTAMENTO</b>                                 | 28 104 793                        | 36 184 361 | 39 093 361 | 37 990 361     | 141 372 876  |

Mapa V - Investimento por Departamento, Programa e Medidas

| Departamento/Programa/Medida   | PROGRAMAÇÃO FINANCEIRA PLURIANUAL |            |            |                |             |
|--|-----------------------------------|------------|------------|----------------|-------------|
|  | 2013<br>Pagamentos                | 2014       | 2015       | Anos Seguintes | TOTAL PIDAR |
| <b>SECRETARIA REGIONAL DOS ASSUNTOS SOCIAIS</b>                      |                                   |            |            |                |             |
| <b>046 - EMPREGO E TRABALHO</b>                                      |                                   |            |            |                |             |
| <b>020 - DESENVOLVER MEDIDAS ATIVAS E PREVENTIVAS PARA O EMPREGO</b> |                                   |            |            |                |             |
| <b>2. Financ. Comunitário</b>  |                                   |            |            |                |             |
| Fundo Social Europeu   | 4 742 556                         | 0          | 0          | 0              | 4 742 556   |
| <b>Total 2. Financ. Comunitário</b>                                  | 4 742 556                         | 0          | 0          | 0              | 4 742 556   |
| <b>3. Financ. Regional</b>   |                                   |            |            |                |             |
| Receitas Gerais  | 4 070 866                         | 13 884 490 | 13 884 490 | 69 422 450     | 101 262 296 |
| Auto-financiamento   | 161 719                           | 115 510    | 115 510    | 577 550        | 970 289     |
| <b>Total 3. Financ. Regional</b>                                     | 4 232 586                         | 14 000 000 | 14 000 000 | 70 000 000     | 102 232 586 |
| <b>TOTAL DA MEDIDA</b>   | 8 975 142                         | 14 000 000 | 14 000 000 | 70 000 000     | 106 975 142 |
| <b>TOTAL DO PROGRAMA</b>   | 8 975 142                         | 14 000 000 | 14 000 000 | 70 000 000     | 106 975 142 |

Mapa V - Investimento por Departamento, Programa e Medidas

| Departamento/Programa/Medida   | PROGRAMAÇÃO FINANCEIRA PLURIANUAL |           |           |                |              |
|--|-----------------------------------|-----------|-----------|----------------|--------------|
|  | 2013 Pagamentos                   | 2014      | 2015      | Anos Seguintes | TOTAL PIDДАР |
| <b>SECRETARIA REGIONAL DOS ASSUNTOS SOCIAIS</b>                            |                                   |           |           |                |              |
| <b>047 - SAUDE</b>   |                                   |           |           |                |              |
| <b>022 - REFORÇAR A ACESSIBILIDADE E A QUALIDADE DOS SERVIÇOS DE SAUDE</b> |                                   |           |           |                |              |
| <b>2. Financ. Comunitário</b>  |                                   |           |           |                |              |
| Fundo Social Europeu   | 31 898                            | 112 000   | 112 000   | 0              | 255 898      |
| <b>Total 2. Financ. Comunitário</b>  | 31 898                            | 112 000   | 112 000   | 0              | 255 898      |
| <b>3. Financ. Regional</b>   |                                   |           |           |                |              |
| Receitas Gerais  | 42 295                            | 3 333 000 | 1 298 000 | 70 000         | 4 743 295    |
| <b>Total 3. Financ. Regional</b>   | 42 295                            | 3 333 000 | 1 298 000 | 70 000         | 4 743 295    |
| <b>TOTAL DA MEDIDA</b>   | 74 193                            | 3 445 000 | 1 410 000 | 70 000         | 4 999 193    |
| <b>023 - PROMOVER A SAUDE PUBLICA E A MELHORIA DOS CUIDADOS DE SAUDE</b>   |                                   |           |           |                |              |
| <b>2. Financ. Comunitário</b>  |                                   |           |           |                |              |
| Outros   | 0                                 | 0         | 0         | 0              | 0            |
| <b>Total 2. Financ. Comunitário</b>  | 0                                 | 0         | 0         | 0              | 0            |
| <b>3. Financ. Regional</b>   |                                   |           |           |                |              |
| Receitas Gerais  | 1 353                             | 324 000   | 324 000   | 0              | 649 353      |
| <b>Total 3. Financ. Regional</b>   | 1 353                             | 324 000   | 324 000   | 0              | 649 353      |
| <b>TOTAL DA MEDIDA</b>   | 1 353                             | 324 000   | 324 000   | 0              | 649 353      |
| <b>024 - PREVENÇÃO E COMBATE A SITUAÇÕES DE RISCO</b>                      |                                   |           |           |                |              |
| <b>3. Financ. Regional</b>   |                                   |           |           |                |              |
| Receitas Gerais  | 82 129                            | 225 000   | 225 000   | 0              | 532 129      |
| <b>Total 3. Financ. Regional</b>   | 82 129                            | 225 000   | 225 000   | 0              | 532 129      |
| <b>TOTAL DA MEDIDA</b>   | 82 129                            | 225 000   | 225 000   | 0              | 532 129      |
| <b>TOTAL DO PROGRAMA</b>   | 157 675                           | 3 994 000 | 1 959 000 | 70 000         | 6 180 675    |

Fonte: SRPF/DROC

Mapa V - Investimento por Departamento, Programa e Medidas

| Departamento/Programa/Medida  | PROGRAMAÇÃO FINANCEIRA PLURIANUAL |            |            |                |             |
|---|-----------------------------------|------------|------------|----------------|-------------|
|   | 2013<br>Pagamentos                | 2014       | 2015       | Anos Seguintes | TOTAL PIDAR |
| <b>SECRETARIA REGIONAL DOS ASSUNTOS SOCIAIS</b>                                     |                                   |            |            |                |             |
| <b>049 - HABITAÇÃO E REALOJAMENTO</b>   |                                   |            |            |                |             |
| <b>027 - PROMOVER A HABITAÇÃO COM INTEGRAÇÃO SOCIAL, URBANÍSTICA E PAISAGÍSTICA</b> |                                   |            |            |                |             |
| <b>3. Financ. Regional</b>  |                                   |            |            |                |             |
| Receitas Gerais   | 11 855 365                        | 14 000 000 | 17 500 000 | 17 500 000     | 60 855 365  |
| <b>Total 3. Financ. Regional</b>  | 11 855 365                        | 14 000 000 | 17 500 000 | 17 500 000     | 60 855 365  |
| <b>TOTAL DA MEDIDA</b>  | 11 855 365                        | 14 000 000 | 17 500 000 | 17 500 000     | 60 855 365  |
| <b>TOTAL DO PROGRAMA</b>  | 11 855 365                        | 14 000 000 | 17 500 000 | 17 500 000     | 60 855 365  |

Mapa V - Investimento por Departamento, Programa e Medidas

| Departamento/Programa/Medida                           | PROGRAMAÇÃO FINANCEIRA PLURIANUAL |           |           |                |              |
|--|-----------------------------------|-----------|-----------|----------------|--------------|
|  | 2013<br>Pagamentos                | 2014      | 2015      | Anos Seguintes | TOTAL PIDДАР |
| <b>SECRETARIA REGIONAL DOS ASSUNTOS SOCIAIS</b>        |                                   |           |           |                |              |
| <b>051 - DESENVOLVIMENTO TERRITORIAL EQUILIBRADO</b>   |                                   |           |           |                |              |
| <b>035 - PROTEÇÃO DO TERRITORIO E APOIO AO SOCORRO</b> |                                   |           |           |                |              |
| <b>2. Financ. Comunitário</b>                          |                                   |           |           |                |              |
| Outros   | 2 007 965                         | 0         | 0         | 0              | 2 007 965    |
| <b>Total 2. Financ. Comunitário</b>                    | 2 007 965                         | 0         | 0         | 0              | 2 007 965    |
| <b>3. Financ. Regional</b>                             |                                   |           |           |                |              |
| Receitas Gerais  | 1 845 556                         | 1 800 000 | 1 800 000 | 1 800 000      | 7 245 556    |
| Auto-financiamento                                     | 495 674                           | 0         | 0         | 0              | 495 674      |
| <b>Total 3. Financ. Regional</b>                       | 2 341 230                         | 1 800 000 | 1 800 000 | 1 800 000      | 7 741 230    |
| <b>TOTAL DA MEDIDA</b>                                 | 4 349 195                         | 1 800 000 | 1 800 000 | 1 800 000      | 9 749 195    |
| <b>TOTAL DO PROGRAMA</b>                               | 4 349 195                         | 1 800 000 | 1 800 000 | 1 800 000      | 9 749 195    |

Mapa V - Investimento por Departamento, Programa e Medidas

| Departamento/Programa/Medida  | PROGRAMAÇÃO FINANCEIRA PLURIANUAL |        |        |                |              |
|---|-----------------------------------|--------|--------|----------------|--------------|
|   | 2013<br>Pagamentos                | 2014   | 2015   | Anos Seguintes | TOTAL PIDДАР |
| <b>SECRETARIA REGIONAL DOS ASSUNTOS SOCIAIS</b>                                   |                                   |        |        |                |              |
| <b>055 - DESENVOLVIMENTO EMPRESARIAL</b>  |                                   |        |        |                |              |
| <b>044 - PROMOÇÃO E APOIO AO AUMENTO DA CAPACIDADE E DOS FATORES COMPETITIVOS</b> |                                   |        |        |                |              |
| <b>3. Financ. Regional</b>  |                                   |        |        |                |              |
| Receitas Gerais   | 0                                 | 23 250 | 23 250 | 23 250         | 69 750       |
| <b>Total 3. Financ. Regional</b>  | 0                                 | 23 250 | 23 250 | 23 250         | 69 750       |
| <b>TOTAL DA MEDIDA</b>  | 0                                 | 23 250 | 23 250 | 23 250         | 69 750       |
| <b>TOTAL DO PROGRAMA</b>  | 0                                 | 23 250 | 23 250 | 23 250         | 69 750       |



Mapa V - Investimento por Departamento, Programa e Medidas

| Departamento/Programa/Medida   | PROGRAMAÇÃO FINANCEIRA PLURIANUAL |           |           |                |             |
|--|-----------------------------------|-----------|-----------|----------------|-------------|
|  | 2013<br>Pagamentos                | 2014      | 2015      | Anos Seguintes | TOTAL PIDAR |
| <b>SECRETARIA REGIONAL DOS ASSUNTOS SOCIAIS</b>                                    |                                   |           |           |                |             |
| <b>057 - INFRAESTRUTURAS E EQUIPAMENTOS COLETIVOS</b>                              |                                   |           |           |                |             |
| <b>050 - MELHORIA E REORDENAMENTO DA REDE DE INFRAESTRUTURAS DO SETOR DA SAÚDE</b> |                                   |           |           |                |             |
| <b>3. Financ. Regional</b>   |                                   |           |           |                |             |
| Receitas Gerais  | 5 152                             | 8 988 022 | 8 988 022 | 988 022        | 18 969 218  |
| <b>Total 3. Financ. Regional</b>   | 5 152                             | 8 988 022 | 8 988 022 | 988 022        | 18 969 218  |
| <b>TOTAL DA MEDIDA</b>   | 5 152                             | 8 988 022 | 8 988 022 | 988 022        | 18 969 218  |
| <b>TOTAL DO PROGRAMA</b>   | 5 152                             | 8 988 022 | 8 988 022 | 988 022        | 18 969 218  |

Mapa V - Investimento por Departamento, Programa e Medidas

| Departamento/Programa/Medida   | PROGRAMAÇÃO FINANCEIRA PLURIANUAL |         |         |                |              |
|--|-----------------------------------|---------|---------|----------------|--------------|
|  | 2013 Pagamentos                   | 2014    | 2015    | Anos Seguintes | TOTAL PIDДАР |
| <b>SECRETARIA REGIONAL DOS ASSUNTOS SOCIAIS</b>                            |                                   |         |         |                |              |
| <b>058 - APERFEIÇOAMENTO E MODERNIZAÇÃO DO SISTEMA ADMINISTRATIVO</b>      |                                   |         |         |                |              |
| <b>054 - MODERNIZAÇÃO ADMINISTRATIVA E GOVERNO ELECTRÓNICO</b>             |                                   |         |         |                |              |
| <b>2. Financ. Comunitário</b>  |                                   |         |         |                |              |
| Outros   | 0                                 | 382 500 | 297 500 | 297 500        | 977 500      |
| <b>Total 2. Financ. Comunitário</b>  | 0                                 | 382 500 | 297 500 | 297 500        | 977 500      |
| <b>3. Financ. Regional</b>   |                                   |         |         |                |              |
| Receitas Gerais  | 0                                 | 67 500  | 52 500  | 52 500         | 172 500      |
| <b>Total 3. Financ. Regional</b>   | 0                                 | 67 500  | 52 500  | 52 500         | 172 500      |
| <b>TOTAL DA MEDIDA</b>   | 0                                 | 450 000 | 350 000 | 350 000        | 1 150 000    |
| <b>056 - CONSTRUÇÃO E REMODELAÇÃO DE EDIFÍCIOS E EQUIPAMENTOS PÚBLICOS</b> |                                   |         |         |                |              |
| <b>3. Financ. Regional</b>   |                                   |         |         |                |              |
| Receitas Gerais  | 196 672                           | 171 704 | 174 280 | 0              | 542 656      |
| <b>Total 3. Financ. Regional</b>   | 196 672                           | 171 704 | 174 280 | 0              | 542 656      |
| <b>TOTAL DA MEDIDA</b>   | 196 672                           | 171 704 | 174 280 | 0              | 542 656      |
| <b>TOTAL DO PROGRAMA</b>   | 196 672                           | 621 704 | 524 280 | 350 000        | 1 692 656    |

Mapa V - Investimento por Departamento, Programa e Medidas

| Departamento/Programa/Medida                    | PROGRAMAÇÃO FINANCEIRA PLURIANUAL |            |            |                |              |
|---|-----------------------------------|------------|------------|----------------|--------------|
|   | 2013<br>Pagamentos                | 2014       | 2015       | Anos Seguintes | TOTAL PIDDAR |
| <b>SECRETARIA REGIONAL DOS ASSUNTOS SOCIAIS</b> |                                   |            |            |                |              |
| <b>059 - COOPERAÇÃO INTER-REGIONAL</b>          |                                   |            |            |                |              |
| <b>057 - COOPERAÇÃO REGIONAL</b>                |                                   |            |            |                |              |
| <b>1. Financ. Nacional</b>                      |                                   |            |            |                |              |
| Receitas Gerais                                 | 0                                 | 1 654      | 1 654      | 1 654          | 4 962        |
| <b>Total 1. Financ. Nacional</b>                | 0                                 | 1 654      | 1 654      | 1 654          | 4 962        |
| <b>2. Financ. Comunitário</b>                   |                                   |            |            |                |              |
| Feder Cooperação                                | 23 767                            | 0          | 0          | 0              | 23 767       |
| Outros  | 3 981                             | 0          | 0          | 0              | 3 981        |
| <b>Total 2. Financ. Comunitário</b>             | 27 748                            | 0          | 0          | 0              | 27 748       |
| <b>3. Financ. Regional</b>                      |                                   |            |            |                |              |
| Receitas Gerais                                 | 4 760                             | 1 051      | 1 051      | 1 051          | 7 913        |
| <b>Total 3. Financ. Regional</b>                | 4 760                             | 1 051      | 1 051      | 1 051          | 7 913        |
| <b>TOTAL DA MEDIDA</b>                          | 32 509                            | 2 705      | 2 705      | 2 705          | 40 624       |
| <b>TOTAL DO PROGRAMA</b>                        | 32 509                            | 2 705      | 2 705      | 2 705          | 40 624       |
| <b>TOTAL DO DEPARTAMENTO</b>                    | 25 571 709                        | 43 429 681 | 44 797 257 | 90 733 977     | 204 532 624  |

Mapa V - Investimento por Departamento, Programa e Medidas

| Departamento/Programa/Medida  | PROGRAMAÇÃO FINANCEIRA PLURIANUAL |         |         |                |             |
|---|-----------------------------------|---------|---------|----------------|-------------|
|   | 2013<br>Pagamentos                | 2014    | 2015    | Anos Seguintes | TOTAL PIDAR |
| <b>SECRETARIA REGIONAL DA EDUCAÇÃO E RECURSOS HUMANOS</b>                         |                                   |         |         |                |             |
| <b>041 - INOVAÇÃO E QUALIDADE</b>   |                                   |         |         |                |             |
| <b>003 - FOMENTO DA UTILIZAÇÃO DAS TECNOLOGIAS DA INFORMAÇÃO E DA COMUNICAÇÃO</b> |                                   |         |         |                |             |
| <b>2. Financ. Comunitário</b>   |                                   |         |         |                |             |
| Outros  | 347 494                           | 0       | 0       | 0              | 347 494     |
| <b>Total 2. Financ. Comunitário</b>   | 347 494                           | 0       | 0       | 0              | 347 494     |
| <b>3. Financ. Regional</b>  |                                   |         |         |                |             |
| Receitas Gerais   | 420 528                           | 346 500 | 359 009 | 13 000         | 1 139 037   |
| <b>Total 3. Financ. Regional</b>  | 420 528                           | 346 500 | 359 009 | 13 000         | 1 139 037   |
| <b>TOTAL DA MEDIDA</b>  | 768 022                           | 346 500 | 359 009 | 13 000         | 1 486 531   |
| <b>TOTAL DO PROGRAMA</b>  | 768 022                           | 346 500 | 359 009 | 13 000         | 1 486 531   |

Mapa V - Investimento por Departamento, Programa e Medidas

| Departamento/Programa/Medida   | PROGRAMAÇÃO FINANCEIRA PLURIANUAL |         |         |                |              |
|--|-----------------------------------|---------|---------|----------------|--------------|
|  | 2013<br>Pagamentos                | 2014    | 2015    | Anos Seguintes | TOTAL PIDДАР |
| <b>SECRETARIA REGIONAL DA EDUCAÇÃO E RECURSOS HUMANOS</b>              |                                   |         |         |                |              |
| <b>042 - INVESTIGAÇÃO E DESENVOLVIMENTO TECNOLÓGICO</b>                |                                   |         |         |                |              |
| <b>005 - PROMOÇÃO DA INVESTIGAÇÃO E DO DESENVOLVIMENTO TECNOLÓGICO</b> |                                   |         |         |                |              |
| <b>2. Financ. Comunitário</b>  |                                   |         |         |                |              |
| Outros   | 1 145                             | 0       | 0       | 0              | 1 145        |
| <b>Total 2. Financ. Comunitário</b>                                    | 1 145                             | 0       | 0       | 0              | 1 145        |
| <b>3. Financ. Regional</b>   |                                   |         |         |                |              |
| Receitas Gerais  | 343 554                           | 200 000 | 300 000 | 300 000        | 1 143 554    |
| <b>Total 3. Financ. Regional</b>                                       | 343 554                           | 200 000 | 300 000 | 300 000        | 1 143 554    |
| <b>TOTAL DA MEDIDA</b>   | 344 699                           | 200 000 | 300 000 | 300 000        | 1 144 699    |
| <b>TOTAL DO PROGRAMA</b>   | 344 699                           | 200 000 | 300 000 | 300 000        | 1 144 699    |

Mapa V - Investimento por Departamento, Programa e Medidas

| Departamento/Programa/Medida  | PROGRAMAÇÃO FINANCEIRA PLURIANUAL |                  |                  |                  |                  |
|---|-----------------------------------|------------------|------------------|------------------|------------------|
|   | 2013<br>Pagamentos                | 2014             | 2015             | Anos Seguintes   | TOTAL PIDДАР     |
| <b>SECRETARIA REGIONAL DA EDUCAÇÃO E RECURSOS HUMANOS</b>                                   |                                   |                  |                  |                  |                  |
| <b>044 - EDUCAÇÃO E FORMAÇÃO</b>  |                                   |                  |                  |                  |                  |
| <b>013 - INCREMENTO DAS COMPETENCIAS E VALORIZAÇÃO DOS RECURSOS HUMANOS NAS ESCOLAS</b>     |                                   |                  |                  |                  |                  |
| <b>2. Financ. Comunitário</b>   |                                   |                  |                  |                  |                  |
| Fundo Social Europeu  | 4 745                             | 36 800           | 36 800           | 36 800           | 115 145          |
| <b>Total 2. Financ. Comunitário</b>   | <b>4 745</b>                      | <b>36 800</b>    | <b>36 800</b>    | <b>36 800</b>    | <b>115 145</b>   |
| <b>3. Financ. Regional</b>  |                                   |                  |                  |                  |                  |
| Receitas Gerais   | 67 685                            | 9 200            | 9 200            | 9 200            | 95 285           |
| <b>Total 3. Financ. Regional</b>  | <b>67 685</b>                     | <b>9 200</b>     | <b>9 200</b>     | <b>9 200</b>     | <b>95 285</b>    |
| <b>TOTAL DA MEDIDA</b>  | <b>72 430</b>                     | <b>46 000</b>    | <b>46 000</b>    | <b>46 000</b>    | <b>210 430</b>   |
| <b>014 - GESTAO EFICIENTE DO SISTEMA EDUCATIVO-PROFISSIONAL E DAS ESTRUTURAS EDUCATIVAS</b> |                                   |                  |                  |                  |                  |
| <b>2. Financ. Comunitário</b>   |                                   |                  |                  |                  |                  |
| Outros  | 877 939                           | 1 767 200        | 1 767 200        | 1 767 200        | 6 179 539        |
| <b>Total 2. Financ. Comunitário</b>   | <b>877 939</b>                    | <b>1 767 200</b> | <b>1 767 200</b> | <b>1 767 200</b> | <b>6 179 539</b> |
| <b>3. Financ. Regional</b>  |                                   |                  |                  |                  |                  |
| Receitas Gerais   | 527 616                           | 526 941          | 530 800          | 561 800          | 2 147 157        |
| <b>Total 3. Financ. Regional</b>  | <b>527 616</b>                    | <b>526 941</b>   | <b>530 800</b>   | <b>561 800</b>   | <b>2 147 157</b> |
| <b>TOTAL DA MEDIDA</b>  | <b>1 405 555</b>                  | <b>2 294 141</b> | <b>2 298 000</b> | <b>2 329 000</b> | <b>8 326 696</b> |

Fonte: SRPF/DROC

Mapa V - Investimento por Departamento, Programa e Medidas

| Departamento/Programa/Medida                              | PROGRAMAÇÃO FINANCEIRA PLURIANUAL |                   |                   |                  |                   |
|---|-----------------------------------|-------------------|-------------------|------------------|-------------------|
|   | 2013<br>Pagamentos                | 2014              | 2015              | Anos Seguintes   | TOTAL PIDДАР      |
| <b>SECRETARIA REGIONAL DA EDUCAÇÃO E RECURSOS HUMANOS</b> |                                   |                   |                   |                  |                   |
| <b>044 - EDUCAÇÃO E FORMAÇÃO</b>                          |                                   |                   |                   |                  |                   |
| <b>015 - PROMOÇÃO DA FORMAÇÃO PROFISSIONAL</b>            |                                   |                   |                   |                  |                   |
| <b>2. Financ. Comunitário</b>                             |                                   |                   |                   |                  |                   |
| Fundo Social Europeu                                      | 12 208 801                        | 3 767 819         | 3 656 599         | 0                | 19 633 219        |
| Outros  | 5 865                             | 0                 | 0                 | 0                | 5 865             |
| <b>Total 2. Financ. Comunitário</b>                       | <b>12 214 667</b>                 | <b>3 767 819</b>  | <b>3 656 599</b>  | <b>0</b>         | <b>19 639 085</b> |
| <b>3. Financ. Regional</b>                                |                                   |                   |                   |                  |                   |
| Receitas Gerais   | 2 228 036                         | 14 574 856        | 14 543 297        | 0                | 31 346 189        |
| Auto-financiamento  | 216 478                           | 0                 | 0                 | 0                | 216 478           |
| <b>Total 3. Financ. Regional</b>                          | <b>2 444 514</b>                  | <b>14 574 856</b> | <b>14 543 297</b> | <b>0</b>         | <b>31 562 667</b> |
| <b>TOTAL DA MEDIDA</b>                                    | <b>14 659 181</b>                 | <b>18 342 675</b> | <b>18 199 896</b> | <b>0</b>         | <b>51 201 752</b> |
| <b>016 - PROMOÇÃO DA EDUCAÇÃO ESPECIAL E REABILITAÇÃO</b> |                                   |                   |                   |                  |                   |
| <b>2. Financ. Comunitário</b>                             |                                   |                   |                   |                  |                   |
| Fundo Social Europeu                                      | 0                                 | 104 000           | 104 000           | 104 000          | 312 000           |
| <b>Total 2. Financ. Comunitário</b>                       | <b>0</b>                          | <b>104 000</b>    | <b>104 000</b>    | <b>104 000</b>   | <b>312 000</b>    |
| <b>3. Financ. Regional</b>                                |                                   |                   |                   |                  |                   |
| Receitas Gerais   | 904                               | 36 000            | 36 000            | 26 000           | 98 904            |
| <b>Total 3. Financ. Regional</b>                          | <b>904</b>                        | <b>36 000</b>     | <b>36 000</b>     | <b>26 000</b>    | <b>98 904</b>     |
| <b>TOTAL DA MEDIDA</b>                                    | <b>904</b>                        | <b>140 000</b>    | <b>140 000</b>    | <b>130 000</b>   | <b>410 904</b>    |
| <b>TOTAL DO PROGRAMA</b>                                  | <b>16 138 070</b>                 | <b>20 822 816</b> | <b>20 683 896</b> | <b>2 505 000</b> | <b>60 149 782</b> |

Fonte: SRPF/DROC

Mapa V - Investimento por Departamento, Programa e Medidas

| Departamento/Programa/Medida                              | PROGRAMAÇÃO FINANCEIRA PLURIANUAL |      |      |                |              |
|---|-----------------------------------|------|------|----------------|--------------|
|   | 2013<br>Pagamentos                | 2014 | 2015 | Anos Seguintes | TOTAL PIDДАР |
| <b>SECRETARIA REGIONAL DA EDUCAÇÃO E RECURSOS HUMANOS</b> |                                   |      |      |                |              |
| <b>045 - DESPORTO E JUVENTUDE</b>                         |                                   |      |      |                |              |
| <b>018 - VALORIZAÇÃO DA ATIVIDADE DESPORTIVA</b>          |                                   |      |      |                |              |
| <b>3. Financ. Regional</b>                                |                                   |      |      |                |              |
| Receitas Gerais   | 13 180 050                        | 0    | 0    | 0              | 13 180 050   |
| <b>Total 3. Financ. Regional</b>                          | 13 180 050                        | 0    | 0    | 0              | 13 180 050   |
| <b>TOTAL DA MEDIDA</b>                                    | 13 180 050                        | 0    | 0    | 0              | 13 180 050   |
| <b>TOTAL DO PROGRAMA</b>                                  | 13 180 050                        | 0    | 0    | 0              | 13 180 050   |



Mapa V - Investimento por Departamento, Programa e Medidas

| Departamento/Programa/Medida                              | PROGRAMAÇÃO FINANCEIRA PLURIANUAL |        |        |                |              |
|---|-----------------------------------|--------|--------|----------------|--------------|
|   | 2013<br>Pagamentos                | 2014   | 2015   | Anos Seguintes | TOTAL PIDДАР |
| <b>SECRETARIA REGIONAL DA EDUCAÇÃO E RECURSOS HUMANOS</b> |                                   |        |        |                |              |
| <b>046 - EMPREGO E TRABALHO</b>                           |                                   |        |        |                |              |
| <b>021 - MELHORAR AS CONDIÇÕES DE TRABALHO</b>            |                                   |        |        |                |              |
| <b>3. Financ. Regional</b>                                |                                   |        |        |                |              |
| Receitas Gerais   | 11 230                            | 31 174 | 31 174 | 37 348         | 110 926      |
| <b>Total 3. Financ. Regional</b>                          | 11 230                            | 31 174 | 31 174 | 37 348         | 110 926      |
| <b>TOTAL DA MEDIDA</b>                                    | 11 230                            | 31 174 | 31 174 | 37 348         | 110 926      |
| <b>TOTAL DO PROGRAMA</b>                                  | 11 230                            | 31 174 | 31 174 | 37 348         | 110 926      |

Mapa V - Investimento por Departamento, Programa e Medidas

| Departamento/Programa/Medida   | PROGRAMAÇÃO FINANCEIRA PLURIANUAL |        |        |                |             |
|--|-----------------------------------|--------|--------|----------------|-------------|
|  | 2013<br>Pagamentos                | 2014   | 2015   | Anos Seguintes | TOTAL PIDAR |
| <b>SECRETARIA REGIONAL DA EDUCAÇÃO E RECURSOS HUMANOS</b>            |                                   |        |        |                |             |
| <b>048 - INTEGRAÇÃO E EQUIDADE SOCIAL</b>                            |                                   |        |        |                |             |
| <b>025 - PROMOVER A COESÃO E A INCLUSÃO SOCIAL</b>                   |                                   |        |        |                |             |
| <b>3. Financ. Regional</b>   |                                   |        |        |                |             |
| Receitas Gerais  | 2 307                             | 6 971  | 6 971  | 13 942         | 30 191      |
| <b>Total 3. Financ. Regional</b>                                     | 2 307                             | 6 971  | 6 971  | 13 942         | 30 191      |
| <b>TOTAL DA MEDIDA</b>   | 2 307                             | 6 971  | 6 971  | 13 942         | 30 191      |
| <b>026 - INTENSIFICAR AS RELAÇÕES COM AS COMUNIDADES MADEIRENSES</b> |                                   |        |        |                |             |
| <b>3. Financ. Regional</b>   |                                   |        |        |                |             |
| Receitas Gerais  | 24 261                            | 25 000 | 25 000 | 25 000         | 99 261      |
| <b>Total 3. Financ. Regional</b>                                     | 24 261                            | 25 000 | 25 000 | 25 000         | 99 261      |
| <b>TOTAL DA MEDIDA</b>   | 24 261                            | 25 000 | 25 000 | 25 000         | 99 261      |
| <b>TOTAL DO PROGRAMA</b>   | 26 568                            | 31 971 | 31 971 | 38 942         | 129 452     |

Mapa V - Investimento por Departamento, Programa e Medidas

| Departamento/Programa/Medida   | PROGRAMAÇÃO FINANCEIRA PLURIANUAL |        |        |                |              |
|--|-----------------------------------|--------|--------|----------------|--------------|
|  | 2013<br>Pagamentos                | 2014   | 2015   | Anos Seguintes | TOTAL PIDDAR |
| <b>SECRETARIA REGIONAL DA EDUCAÇÃO E RECURSOS HUMANOS</b>                            |                                   |        |        |                |              |
| <b>050 - CULTURA E PATRIMONIO</b>  |                                   |        |        |                |              |
| <b>028 - VALORIZAÇÃO, QUALIFICAÇÃO E DIVULGAÇÃO DA OFERTA CULTURAL E MUSEOLOGICA</b> |                                   |        |        |                |              |
| <b>3. Financ. Regional</b>   |                                   |        |        |                |              |
| Receitas Gerais  | 11 533                            | 10 000 | 10 000 | 0              | 31 533       |
| <b>Total 3. Financ. Regional</b>   | 11 533                            | 10 000 | 10 000 | 0              | 31 533       |
| <b>TOTAL DA MEDIDA</b>   | 11 533                            | 10 000 | 10 000 | 0              | 31 533       |
| <b>TOTAL DO PROGRAMA</b>   | 11 533                            | 10 000 | 10 000 | 0              | 31 533       |

Mapa V - Investimento por Departamento, Programa e Medidas

| Departamento/Programa/Medida                              | PROGRAMAÇÃO FINANCEIRA PLURIANUAL |        |        |                |             |
|---|-----------------------------------|--------|--------|----------------|-------------|
|   | 2013<br>Pagamentos                | 2014   | 2015   | Anos Seguintes | TOTAL PIDAR |
| <b>SECRETARIA REGIONAL DA EDUCAÇÃO E RECURSOS HUMANOS</b> |                                   |        |        |                |             |
| <b>051 - DESENVOLVIMENTO TERRITORIAL EQUILIBRADO</b>      |                                   |        |        |                |             |
| <b>036 - DESENVOLVIMENTO SOCIAL E COMUNITARIO</b>         |                                   |        |        |                |             |
| <b>3. Financ. Regional</b>                                |                                   |        |        |                |             |
| Receitas Gerais   | 0                                 | 50 000 | 50 000 | 50 000         | 150 000     |
| <b>Total 3. Financ. Regional</b>                          | 0                                 | 50 000 | 50 000 | 50 000         | 150 000     |
| <b>TOTAL DA MEDIDA</b>                                    | 0                                 | 50 000 | 50 000 | 50 000         | 150 000     |
| <b>TOTAL DO PROGRAMA</b>                                  | 0                                 | 50 000 | 50 000 | 50 000         | 150 000     |

Mapa V - Investimento por Departamento, Programa e Medidas

| Departamento/Programa/Medida   | PROGRAMAÇÃO FINANCEIRA PLURIANUAL |            |            |                |             |
|--|-----------------------------------|------------|------------|----------------|-------------|
|  | 2013<br>Pagamentos                | 2014       | 2015       | Anos Seguintes | TOTAL PIDAR |
| <b>SECRETARIA REGIONAL DA EDUCAÇÃO E RECURSOS HUMANOS</b>                                  |                                   |            |            |                |             |
| <b>057 - INFRAESTRUTURAS E EQUIPAMENTOS COLETIVOS</b>                                      |                                   |            |            |                |             |
| <b>048 - MELHORIA E RORDENAMENTO DA REDE DE INFRAESTRUTURAS DE ENSINO</b>                  |                                   |            |            |                |             |
| <b>3. Financ. Regional</b>   |                                   |            |            |                |             |
| Receitas Gerais  | 1 961 987                         | 1 065 095  | 816 290    | 725 024        | 4 568 396   |
| <b>Total 3. Financ. Regional</b>   | 1 961 987                         | 1 065 095  | 816 290    | 725 024        | 4 568 396   |
| <b>TOTAL DA MEDIDA</b>   | 1 961 987                         | 1 065 095  | 816 290    | 725 024        | 4 568 396   |
| <b>049 - MELHORIA E REORDENAMENTO DA REDE DE INFRA-ESTRUTURAS DESPORTIVAS E DE RECREIO</b> |                                   |            |            |                |             |
| <b>3. Financ. Regional</b>   |                                   |            |            |                |             |
| Receitas Gerais  | 12 761 720                        | 9 632 576  | 9 632 576  | 17 378 336     | 49 405 208  |
| <b>Total 3. Financ. Regional</b>   | 12 761 720                        | 9 632 576  | 9 632 576  | 17 378 336     | 49 405 208  |
| <b>TOTAL DA MEDIDA</b>   | 12 761 720                        | 9 632 576  | 9 632 576  | 17 378 336     | 49 405 208  |
| <b>TOTAL DO PROGRAMA</b>   | 14 723 707                        | 10 697 671 | 10 448 866 | 18 103 360     | 53 973 604  |

Mapa V - Investimento por Departamento, Programa e Medidas

| Departamento/Programa/Medida   | PROGRAMAÇÃO FINANCEIRA PLURIANUAL |         |        |                |             |
|--|-----------------------------------|---------|--------|----------------|-------------|
|  | 2013<br>Pagamentos                | 2014    | 2015   | Anos Seguintes | TOTAL PIDAR |
| <b>SECRETARIA REGIONAL DA EDUCAÇÃO E RECURSOS HUMANOS</b>                  |                                   |         |        |                |             |
| <b>058 - APERFEIÇOAMENTO E MODERNIZAÇÃO DO SISTEMA ADMINISTRATIVO</b>      |                                   |         |        |                |             |
| <b>053 - QUALIFICAÇÃO E VALORIZAÇÃO DOS RECURSOS HUMANOS</b>               |                                   |         |        |                |             |
| <b>3. Financ. Regional</b>   |                                   |         |        |                |             |
| Receitas Gerais  | 219                               | 0       | 0      | 0              | 219         |
| <b>Total 3. Financ. Regional</b>   | 219                               | 0       | 0      | 0              | 219         |
| <b>TOTAL DA MEDIDA</b>   | 219                               | 0       | 0      | 0              | 219         |
| <b>054 - MODERNIZAÇÃO ADMINISTRATIVA E GOVERNO ELECTRÓNICO</b>             |                                   |         |        |                |             |
| <b>3. Financ. Regional</b>   |                                   |         |        |                |             |
| Receitas Gerais  | 279 143                           | 220 380 | 19 310 | 1 810          | 520 643     |
| <b>Total 3. Financ. Regional</b>   | 279 143                           | 220 380 | 19 310 | 1 810          | 520 643     |
| <b>TOTAL DA MEDIDA</b>   | 279 143                           | 220 380 | 19 310 | 1 810          | 520 643     |
| <b>056 - CONSTRUÇÃO E REMODELAÇÃO DE EDIFÍCIOS E EQUIPAMENTOS PÚBLICOS</b> |                                   |         |        |                |             |
| <b>3. Financ. Regional</b>   |                                   |         |        |                |             |
| Receitas Gerais  | 0                                 | 0       | 0      | 0              | 0           |
| <b>Total 3. Financ. Regional</b>   | 0                                 | 0       | 0      | 0              | 0           |
| <b>TOTAL DA MEDIDA</b>   | 0                                 | 0       | 0      | 0              | 0           |
| <b>TOTAL DO PROGRAMA</b>   | 279 362                           | 220 380 | 19 310 | 1 810          | 520 862     |


Mapa V - Investimento por Departamento, Programa e Medidas

| Departamento/Programa/Medida  | PROGRAMAÇÃO FINANCEIRA PLURIANUAL |             |             |                |               |
|---|-----------------------------------|-------------|-------------|----------------|---------------|
|   | 2013<br>Pagamentos                | 2014        | 2015        | Anos Seguintes | TOTAL PIDAR   |
| <b>SECRETARIA REGIONAL DA EDUCAÇÃO E RECURSOS HUMANOS</b>               |                                   |             |             |                |               |
| <b>059 - COOPERAÇÃO INTER-REGIONAL</b>                                  |                                   |             |             |                |               |
| <b>058 - GESTÃO E CONTROLO DE PROGRAMAS DE APOIO AO DESENVOLVIMENTO</b> |                                   |             |             |                |               |
| <b>3. Financ. Regional</b>  |                                   |             |             |                |               |
| Receitas Gerais   | 0                                 | 1 025 956   | 200 000     | 200 000        | 1 425 956     |
| <b>Total 3. Financ. Regional</b>  | 0                                 | 1 025 956   | 200 000     | 200 000        | 1 425 956     |
| <b>TOTAL DA MEDIDA</b>  | 0                                 | 1 025 956   | 200 000     | 200 000        | 1 425 956     |
| <b>TOTAL DO PROGRAMA</b>  | 0                                 | 1 025 956   | 200 000     | 200 000        | 1 425 956     |
| <b>TOTAL DO DEPARTAMENTO</b>  | 45 483 240                        | 33 436 468  | 32 134 226  | 21 249 460     | 132 303 394   |
| <b>TOTAL GERAL</b>  | 1 285 628 043                     | 677 334 139 | 541 514 593 | 1 614 957 331  | 4 119 434 106 |
| <b>TOTAL CONSOLIDADO</b>  | 1 282 606 974                     | 672 981 175 | 537 437 823 | 1 613 557 331  | 4 106 583 303 |





### III.6. INVESTIMENTO - PROJETOS NOVOS E EM CURSO POR DEPARTAMENTO





Mapa VI - Investimento - Projetos Novos e em Curso por Departamento

| Departamento                        | PROGRAMAÇÃO FINANCEIRA PLURIANUAL |             |             |                |               |
|-------------------------------------|-----------------------------------|-------------|-------------|----------------|---------------|
|                                     | 2013 Pagamentos                   | 2014        | 2015        | Anos Seguintes | TOTAL PIDAR   |
| <b>VICE PRESIDÊNCIA DO GOVERNO</b>  |                                   |             |             |                |               |
| <b>PROJECTOS NOVOS</b>              |                                   |             |             |                |               |
| <b>1. Financ. Nacional</b>          |                                   |             |             |                |               |
| Outros                              | 29 694 426                        | 31 209 155  | 0           | 0              | 60 903 581    |
| <b>Total 1. Financ. Nacional</b>    | 29 694 426                        | 31 209 155  | 0           | 0              | 60 903 581    |
| <b>2. Financ. Comunitário</b>       |                                   |             |             |                |               |
| Fundo de Coesão                     | 35 618 443                        | 69 074 492  | 14 862 125  | 0              | 119 555 060   |
| Fundo Social Europeu                | 59 472                            | 0           | 0           | 0              | 59 472        |
| Outros                              | 29 442 460                        | 33 343 394  | 28 781 607  | 225 964        | 91 793 425    |
| <b>Total 2. Financ. Comunitário</b> | 65 120 374                        | 102 417 886 | 43 643 732  | 225 964        | 211 407 956   |
| <b>3. Financ. Regional</b>          |                                   |             |             |                |               |
| Receitas Gerais                     | 884 625 609                       | 206 746 572 | 170 511 284 | 150 633 028    | 1 412 516 493 |
| Auto-financiamento                  | 512 794                           | 5 606 600   | 5 606 600   | 0              | 11 725 994    |
| <b>Total 3. Financ. Regional</b>    | 885 138 403                       | 212 353 172 | 176 117 884 | 150 633 028    | 1 424 242 487 |
| <b>TOTAL PROJECTOS NOVOS</b>        | 979 953 203                       | 345 980 213 | 219 761 616 | 150 858 992    | 1 696 554 024 |
| <b>TOTAL DO DEPARTAMENTO</b>        | 979 953 203                       | 345 980 213 | 219 761 616 | 150 858 992    | 1 696 554 024 |

Mapa VI - Investimento - Projetos Novos e em Curso por Departamento

| Departamento                                   | PROGRAMAÇÃO FINANCEIRA PLURIANUAL |             |             |                |               |
|--|-----------------------------------|-------------|-------------|----------------|---------------|
|  | 2013<br>Pagamentos                | 2014        | 2015        | Anos Seguintes | TOTAL PIDAR   |
| <b>SECRETARIA REGIONAL DO PLANO E FINANÇAS</b> |                                   |             |             |                |               |
| <b>PROJECTOS NOVOS</b>                         |                                   |             |             |                |               |
| <b>1. Financ. Nacional</b>                     |                                   |             |             |                |               |
| Outros   | 0                                 | 11 558 471  | 0           | 0              | 11 558 471    |
| <b>Total 1. Financ. Nacional</b>               | 0                                 | 11 558 471  | 0           | 0              | 11 558 471    |
| <b>2. Financ. Comunitário</b>                  |                                   |             |             |                |               |
| Feder Cooperação                               | 24 946                            | 34 203      | 34 203      | 34 203         | 127 555       |
| Fundo de Coesão                                | 779 840                           | 128 954     | 128 954     | 128 954        | 1 166 702     |
| Fundo Social Europeu                           | 142 505                           | 404 714     | 404 714     | 404 714        | 1 356 647     |
| Outros   | 6 338 329                         | 5 239 960   | 4 515 710   | 848 710        | 16 942 709    |
| <b>Total 2. Financ. Comunitário</b>            | 7 285 619                         | 5 807 831   | 5 083 581   | 1 416 581      | 19 593 612    |
| <b>3. Financ. Regional</b>                     |                                   |             |             |                |               |
| Receitas Gerais                                | 173 941 486                       | 171 571 734 | 175 840 739 | 1 295 941 284  | 1 817 295 243 |
| Auto-financiamento                             | 204 657                           | 1 555 600   | 469 800     | 0              | 2 230 057     |
| <b>Total 3. Financ. Regional</b>               | 174 146 143                       | 173 127 334 | 176 310 539 | 1 295 941 284  | 1 819 525 300 |
| <b>TOTAL PROJECTOS NOVOS</b>                   | 181 431 762                       | 190 493 636 | 181 394 120 | 1 297 357 865  | 1 850 677 383 |
| <b>TOTAL DO DEPARTAMENTO</b>                   | 181 431 762                       | 190 493 636 | 181 394 120 | 1 297 357 865  | 1 850 677 383 |

Mapa VI - Investimento - Projetos Novos e em Curso por Departamento

| Departamento   | PROGRAMAÇÃO FINANCEIRA PLURIANUAL |            |            |                |              |
|--|-----------------------------------|------------|------------|----------------|--------------|
|  | 2013 Pagamentos                   | 2014       | 2015       | Anos Seguintes | TOTAL PIDДАР |
| <b>SECRETARIA REGIONAL DO AMBIENTE E RECURSOS NATURAIS</b> |                                   |            |            |                |              |
| <b>PROJECTOS NOVOS</b>                                     |                                   |            |            |                |              |
| <b>1. Financ. Nacional</b>                                 |                                   |            |            |                |              |
| Outros   | 46 590                            | 268 872    | 2 205      | 0              | 317 667      |
| <b>Total 1. Financ. Nacional</b>                           | 46 590                            | 268 872    | 2 205      | 0              | 317 667      |
| <b>2. Financ. Comunitário</b>                              |                                   |            |            |                |              |
| Feder Cooperação   | 244 794                           | 38 253     | 0          | 0              | 283 047      |
| Fundo Social Europeu                                       | 0                                 | 8 820      | 8 820      | 0              | 17 640       |
| Feoga Orientação/FEADER                                    | 176 897                           | 2 621 032  | 1 969 840  | 0              | 4 767 769    |
| Feoga Garantia/Feoga                                       | 116 476                           | 0          | 0          | 0              | 116 476      |
| Fundo Europeu das pescas                                   | 54 556                            | 461 555    | 461 555    | 461 555        | 1 439 221    |
| Outros   | 594 694                           | 1 891 155  | 831 639    | 740 869        | 4 058 357    |
| <b>Total 2. Financ. Comunitário</b>                        | 1 187 417                         | 5 020 815  | 3 271 854  | 1 202 424      | 10 682 510   |
| <b>3. Financ. Regional</b>                                 |                                   |            |            |                |              |
| Receitas Gerais  | 23 463 928                        | 22 377 000 | 20 885 883 | 15 365 368     | 82 092 179   |
| Auto-financiamento   | 385 400                           | 0          | 0          | 0              | 385 400      |
| Transf. no âmbito das AP                                   | 0                                 | 143 093    | 174 071    | 198 884        | 516 048      |
| <b>Total 3. Financ. Regional</b>                           | 23 849 328                        | 22 520 093 | 21 059 954 | 15 564 252     | 82 993 627   |
| <b>TOTAL PROJECTOS NOVOS</b>                               | 25 083 335                        | 27 809 780 | 24 334 013 | 16 766 676     | 93 993 804   |
| <b>TOTAL DO DEPARTAMENTO</b>                               | 25 083 335                        | 27 809 780 | 24 334 013 | 16 766 676     | 93 993 804   |

Fonte: SRPF/DROC

Mapa VI - Investimento - Projetos Novos e em Curso por Departamento

| Departamento   | PROGRAMAÇÃO FINANCEIRA PLURIANUAL |            |            |                |             |
|--|-----------------------------------|------------|------------|----------------|-------------|
|  | 2013<br>Pagamentos                | 2014       | 2015       | Anos Seguintes | TOTAL PIDAR |
| <b>SECRETARIA REGIONAL DA CULTURA, TURISMO E TRANSPORTES</b> |                                   |            |            |                |             |
| <b>PROJECTOS NOVOS</b>                                       |                                   |            |            |                |             |
| <b>2. Financ. Comunitário</b>                                |                                   |            |            |                |             |
| Feder Cooperação   | 2 300                             | 0          | 0          | 0              | 2 300       |
| Outros   | 363 011                           | 433 500    | 433 500    | 433 500        | 1 663 511   |
| <b>Total 2. Financ. Comunitário</b>                          | 365 311                           | 433 500    | 433 500    | 433 500        | 1 665 811   |
| <b>3. Financ. Regional</b>                                   |                                   |            |            |                |             |
| Receitas Gerais  | 27 739 482                        | 35 750 861 | 38 659 861 | 37 556 861     | 139 707 065 |
| <b>Total 3. Financ. Regional</b>                             | 27 739 482                        | 35 750 861 | 38 659 861 | 37 556 861     | 139 707 065 |
| <b>TOTAL PROJECTOS NOVOS</b>                                 | 28 104 793                        | 36 184 361 | 39 093 361 | 37 990 361     | 141 372 876 |
| <b>TOTAL DO DEPARTAMENTO</b>                                 | 28 104 793                        | 36 184 361 | 39 093 361 | 37 990 361     | 141 372 876 |

Mapa VI - Investimento - Projetos Novos e em Curso por Departamento

| Departamento                                    | PROGRAMAÇÃO FINANCEIRA PLURIANUAL |            |            |                |              |
|---|-----------------------------------|------------|------------|----------------|--------------|
|   | 2013 Pagamentos                   | 2014       | 2015       | Anos Seguintes | TOTAL PIDDAR |
| <b>SECRETARIA REGIONAL DOS ASSUNTOS SOCIAIS</b> |                                   |            |            |                |              |
| <b>PROJECTOS NOVOS</b>                          |                                   |            |            |                |              |
| <b>1. Financ. Nacional</b>                      |                                   |            |            |                |              |
| Receitas Gerais                                 | 0                                 | 1 654      | 1 654      | 1 654          | 4 962        |
| <b>Total 1. Financ. Nacional</b>                | 0                                 | 1 654      | 1 654      | 1 654          | 4 962        |
| <b>2. Financ. Comunitário</b>                   |                                   |            |            |                |              |
| Feder Cooperação                                | 23 767                            | 0          | 0          | 0              | 23 767       |
| Fundo Social Europeu                            | 4 774 454                         | 112 000    | 112 000    | 0              | 4 998 454    |
| Outros  | 2 011 946                         | 382 500    | 297 500    | 297 500        | 2 989 446    |
| <b>Total 2. Financ. Comunitário</b>             | 6 810 167                         | 494 500    | 409 500    | 297 500        | 8 011 667    |
| <b>3. Financ. Regional</b>                      |                                   |            |            |                |              |
| Receitas Gerais                                 | 18 104 148                        | 42 818 017 | 44 270 593 | 89 857 273     | 195 050 031  |
| Auto-financiamento                              | 657 393                           | 115 510    | 115 510    | 577 550        | 1 465 963    |
| <b>Total 3. Financ. Regional</b>                | 18 761 542                        | 42 933 527 | 44 386 103 | 90 434 823     | 196 515 995  |
| <b>TOTAL PROJECTOS NOVOS</b>                    | 25 571 709                        | 43 429 681 | 44 797 257 | 90 733 977     | 204 532 624  |
| <b>TOTAL DO DEPARTAMENTO</b>                    | 25 571 709                        | 43 429 681 | 44 797 257 | 90 733 977     | 204 532 624  |

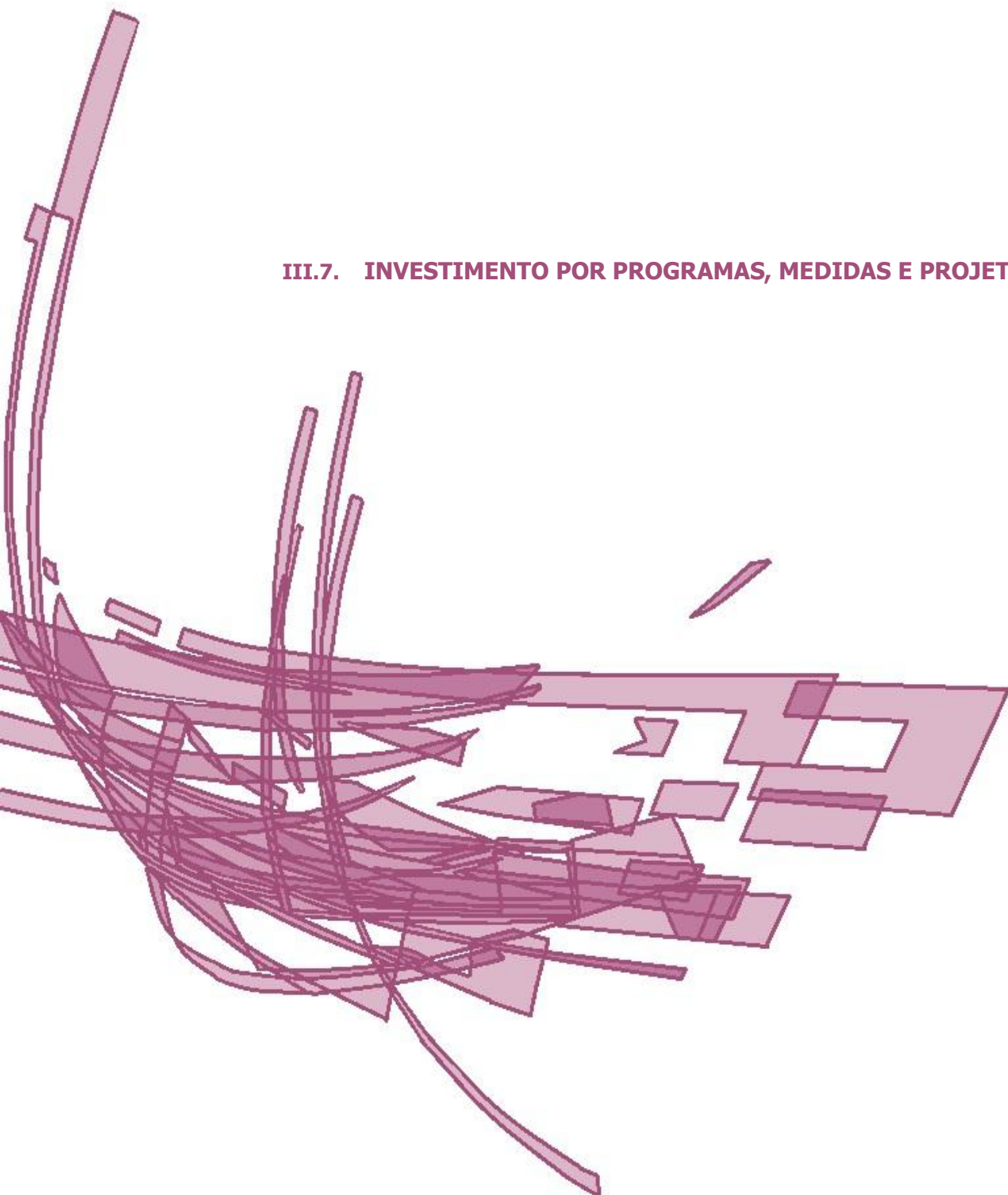
Mapa VI - Investimento - Projetos Novos e em Curso por Departamento

| Departamento  | PROGRAMAÇÃO FINANCEIRA PLURIANUAL |                    |                    |                      |                      |
|---|-----------------------------------|--------------------|--------------------|----------------------|----------------------|
|   | 2013<br>Pagamentos                | 2014               | 2015               | Anos Seguintes       | TOTAL PIDAR          |
| <b>SECRETARIA REGIONAL DA EDUCAÇÃO E RECURSOS HUMANOS</b> |                                   |                    |                    |                      |                      |
| <b>PROJECTOS NOVOS</b>                                    |                                   |                    |                    |                      |                      |
| <b>2. Financ. Comunitário</b>                             |                                   |                    |                    |                      |                      |
| Fundo Social Europeu                                      | 12 213 547                        | 3 908 619          | 3 797 399          | 140 800              | 20 060 365           |
| Outros  | 1 232 444                         | 1 767 200          | 1 767 200          | 1 767 200            | 6 534 044            |
| <b>Total 2. Financ. Comunitário</b>                       | <b>13 445 991</b>                 | <b>5 675 819</b>   | <b>5 564 599</b>   | <b>1 908 000</b>     | <b>26 594 409</b>    |
| <b>3. Financ. Regional</b>                                |                                   |                    |                    |                      |                      |
| Receitas Gerais   | 31 820 771                        | 27 760 649         | 26 569 627         | 19 341 460           | 105 492 507          |
| Auto-financiamento  | 216 478                           | 0                  | 0                  | 0                    | 216 478              |
| <b>Total 3. Financ. Regional</b>                          | <b>32 037 249</b>                 | <b>27 760 649</b>  | <b>26 569 627</b>  | <b>19 341 460</b>    | <b>105 708 985</b>   |
| <b>TOTAL PROJECTOS NOVOS</b>                              | <b>45 483 240</b>                 | <b>33 436 468</b>  | <b>32 134 226</b>  | <b>21 249 460</b>    | <b>132 303 394</b>   |
| <b>TOTAL DO DEPARTAMENTO</b>                              | <b>45 483 240</b>                 | <b>33 436 468</b>  | <b>32 134 226</b>  | <b>21 249 460</b>    | <b>132 303 394</b>   |
| <b>TOTAL GERAL</b>  | <b>1 285 628 043</b>              | <b>677 334 139</b> | <b>541 514 593</b> | <b>1 614 957 331</b> | <b>4 119 434 106</b> |
| <b>TOTAL CONSOLIDADO</b>                                  | <b>1 282 606 974</b>              | <b>672 981 175</b> | <b>537 437 823</b> | <b>1 613 557 331</b> | <b>4 106 583 303</b> |

Fonte: SRPF/DROC



### III.7. INVESTIMENTO POR PROGRAMAS, MEDIDAS E PROJETOS







## VICE-PRESIDÊNCIA



Mapa VII - Investimento por Programas, Medidas e Projetos

| Departamento/Programa/Medida/Projectos                                    | Informação Projecto  |                   |             |          |                   | DOTAÇÃO   |           | DESPESA   | TAXA DE EXECUÇÃO |
|---|----------------------|-------------------|-------------|----------|-------------------|-----------|-----------|-----------|------------------|
|   | Entidade responsável | Ambito geográfico | Data Início | Data Fim | Apoio Comunitário | INICIAL   | CORRIGIDA |           |                  |
| 1   | 2                    | 3                 | 4           | 5        | 6                 | 7         | 8         | 9         | 10=9/8           |
| <b>VICE PRESIDÊNCIA DO GOVERNO</b>  |                      |                   |             |          |                   |           |           |           |                  |
| <b>041 - INOVAÇÃO E QUALIDADE</b>   |                      |                   |             |          |                   |           |           |           |                  |
| <b>001 - PROMOÇÃO DA INOVAÇÃO E SOCIEDADE DO CONHECIMENTO</b>             |                      |                   |             |          |                   |           |           |           |                  |
| 50604 + CONHECIMENTO  | IDE                  | Regional          | 2013        | 2015     | FEDER             | 750 000   | 2 700 000 | 2 446 856 | 90,6             |
| <b>TOTAL DA MEDIDA</b>  |                      |                   |             |          |                   | 750 000   | 2 700 000 | 2 446 856 | 90,6             |
| <b>002 - PROMOÇÃO DO EMPREENDEDORISMO</b>                                 |                      |                   |             |          |                   |           |           |           |                  |
| 50302 MODERNIZAÇÃO E INOVAÇÃO EMPRESARIAL                                 | GAB-VP               | Regional          | 2013        | 2015     |                   | 250 000   | 770 768   | 749 107   | 97,2             |
| 50626 FUNDO CAPITAL RISCO   | IDE                  | Nacional          | 2013        | 2015     | FEDER             | 500 000   | 200 000   | 0         | 0,0              |
| 50640 CRIAÇÃO FUNDO GARANTIA MUTUA  | IDE                  | Regional          | 2013        | 2015     | FEDER             | 534 500   | 261 606   | 19 178    | 7,3              |
| 50646 SISTEMA INCENTIVOS EMPREENDEDORISMO E INOVAÇÃO                      | IDE                  | Regional          | 2013        | 2015     | FEDER             | 1 500 000 | 2 580 000 | 2 187 305 | 84,8             |
| <b>TOTAL DA MEDIDA</b>  |                      |                   |             |          |                   | 2 784 500 | 3 812 374 | 2 955 591 | 77,5             |
| <b>004 - ESTIMULO A UMA CULTURA REGIONAL PARA A QUALIDADE</b>             |                      |                   |             |          |                   |           |           |           |                  |
| 50405 IMPLEMENTAÇÃO DA ESTRATEGIA REGIONAL PARA A QUALIDADE NA RAM -DRCIE | DRCIE                | Regional          | 2013        | 2016     |                   | 100 000   | 202 903   | 125 585   | 61,9             |
| 50876 CERTIFICAÇÃO E ACREDITAÇÃO NO GVP                                   | GAB-VP               | Regional          | 2013        | 2013     |                   | 0         | 4 415     | 3 289     | 74,5             |
| 50877 PROGRAMA DE PROMOÇÃO DA QUALIDADE -DRCIE                            | DRCIE                | Regional          | 2013        | 2013     |                   | 0         | 1 443     | 1 442     | 99,9             |
| <b>TOTAL DA MEDIDA</b>  |                      |                   |             |          |                   | 100 000   | 208 761   | 130 315   | 62,4             |
| <b>TOTAL DO PROGRAMA</b>  |                      |                   |             |          |                   | 3 634 500 | 6 721 135 | 5 532 762 | 82,3             |

Mapa VII - Investimento por Programas, Medidas e Projetos

| Departamento/Programa/Medida/Projectos    | Informação Projecto  |                   |             |          |                   | DOTAÇÃO |           | DESPESA   | TAXA DE EXECUÇÃO |       |
|---|--|-------------------|-------------|----------|-------------------|---------|-----------|-----------|------------------|-------|
|   | Entidade responsável   | Ambito geográfico | Data Início | Data Fim | Apoio Comunitário | INICIAL | CORRIGIDA |           |                  |       |
| 1   | 2  | 3                 | 4           | 5        | 6                 | 7       | 8         | 9         | 10=9/8           |       |
| <b>VICE PRESIDÊNCIA DO GOVERNO</b>        |  |                   |             |          |                   |         |           |           |                  |       |
| <b>043 - AMBIENTE SUSTENTAVEL</b>         |  |                   |             |          |                   |         |           |           |                  |       |
| <b>010 - PREVENÇÃO DE RISCOS NATURAIS</b> |  |                   |             |          |                   |         |           |           |                  |       |
| 50223                                     | ESTABILIZAÇÃO DA ESCARPA SOBRANCEIRA À MARGINAL DA CALHETA - 1.ª FASE  | DRIE              | Regional    | 2013     | 2013              | FEDER   | 2 440     | 97 038    | 89 132           | 91,9  |
| 50226                                     | ELABORAÇÃO DO PROJECTO DE ESTABILIZAÇÃO DO TALUDE DO PARQUE EMPRESARIAL DE CÂMARA DE LOBOS                     | DRIE              | Regional    | 2013     | 2013              | FEDER   | 11 590    | 11 590    | 11 590           | 100,0 |
| 50227                                     | INDEMNIZAÇÃO DECORRENTE DA OBRA ESTABILIZAÇÃO DA ESCARPA SOBRANCEIRA A MARGINAL DA CALHETA - 1ª FASE           | DRIE              | Regional    | 2013     | 2013              |         | 300 000   | 3 814     | 0                | 0,0   |
| 50228                                     | INTEMP. FEV/2010 - ESTABILIZAÇÃO DO TALUDE DO GARACHICO - CÂMARA DE LOBOS"                                     | DRIE              | Regional    | 2013     | 2014              | FEDER   | 1 135 970 | 1 135 970 | 907 148          | 79,9  |
| 50229                                     | INTEMP. FEV/2010 - ESTABILIZAÇÃO DA ESCARPA SOBRANCEIRA À MARGINAL DA CALHETA - 2.ª FASE                       | DRIE              | Regional    | 2013     | 2014              |         | 350 000   | 350 000   | 0                | 0,0   |
| 50230                                     | OUTRAS CONSOLIDACOES E ESTABELIZACOES DE FALESIAS E TALUDES  | DRIE              | Regional    | 2013     | 2016              |         | 500 000   | 8 714 942 | 8 706 696        | 99,9  |
| 50231                                     | ELABORAÇÃO DO PROJETO DAS INTERVENÇÕES NOS TROÇOS TERMINAIS DAS RIBEIRAS DE SÃO JOÃO, SANTA LUZIA E JOÃO GOMES | DRIE              | Regional    | 2013     | 2013              |         | 51 240    | 116 940   | 116 930          | 100,0 |
| 50232                                     | ELABORAÇÃO DO PROJECTO DE RECONSTRUÇÃO E REGULARIZAÇÃO DA RIBEIRA DE SÃO JOÃO                                  | DRIE              | Regional    | 2013     | 2013              |         | 65 000    | 65 000    | 0                | 0,0   |
| 50233                                     | ELABORAÇÃO DO PROJECTO DE RECONSTRUÇÃO E REGULARIZAÇÃO DA RIBEIRA DE JOÃO GOMES                                | DRIE              | Regional    | 2013     | 2013              |         | 49 410    | 36 710    | 14 823           | 40,4  |
| 50234                                     | ELABORAÇÃO DO PROJECTO DE RECONSTRUÇÃO E REGULARIZAÇÃO DA RIBEIRA DE SANTA LUZIA                               | DRIE              | Regional    | 2013     | 2013              |         | 64 660    | 11 660    | 11 639           | 99,8  |
| 50235                                     | INTEMP. FEV/2010 - DESVIO DO RIBEIRO DE SÃO FILIPE PARA O RIBEIRO DA NORA - FUNCHAL                            | DRIE              | Regional    | 2013     | 2013              |         | 265 753   | 265 753   | 0                | 0,0   |
| 50236                                     | ELABORAÇÃO DO PROJECTO DE REGULARIZAÇÃO DO TROÇO FINAL DA RIBEIRA DA MADALENA DO MAR                           | DRIE              | Regional    | 2013     | 2013              |         | 74 939    | 74 939    | 57 645           | 76,9  |
| 50237                                     | INTEMP. FEV/2010 - REGULARIZAÇÃO E CANALIZAÇÃO DA RIBEIRA DA VARGEM - SÃO VICENTE                              | DRIE              | Regional    | 2013     | 2014              |         | 1 191 614 | 3 868 941 | 3 862 244        | 99,8  |

Mapa VII - Investimento por Programas, Medidas e Projetos

| Departamento/Programa/Medida/Projectos    | Informação Projecto   |                   |             |          |                   | DOTAÇÃO |           | DESPESA   | TAXA DE EXECUÇÃO |      |
|---|---|-------------------|-------------|----------|-------------------|---------|-----------|-----------|------------------|------|
|   | Entidade responsável  | Ambito geográfico | Data Início | Data Fim | Apoio Comunitário | INICIAL | CORRIGIDA |           |                  |      |
| 1   | 2   | 3                 | 4           | 5        | 6                 | 7       | 8         | 9         | 10=9/8           |      |
| <b>VICE PRESIDÊNCIA DO GOVERNO</b>        |   |                   |             |          |                   |         |           |           |                  |      |
| <b>043 - AMBIENTE SUSTENTAVEL</b>         |   |                   |             |          |                   |         |           |           |                  |      |
| <b>010 - PREVENÇÃO DE RISCOS NATURAIS</b> |   |                   |             |          |                   |         |           |           |                  |      |
| 50238                                     | INTEMP. FEV/2010 - CANALIZAÇÃO DE UM AFLUENTE DO RIBEIRO SERRÃO, NA PONTE PAU - CAMACHA   | DRIE              | Regional    | 2013     | 2013              |         | 115 290   | 115 290   | 0                | 0,0  |
| 50239                                     | INTEMP. FEV/2010 - RECONSTRUÇÃO DE PH E MUROS DE CANALIZAÇÃO DO 1.º RIBEIRO DO LAZARETO - SÃO GONÇALO                           | DRIE              | Regional    | 2013     | 2013              |         | 52 979    | 52 979    | 16 511           | 31,2 |
| 50240                                     | INTEMP. FEV/2010 - REGULARIZAÇÃO E CANALIZAÇÃO DO RIBEIRO DA CARNE AZEDA A JUSANTE DA RUA DR. ÂNGELO AUGUSTO DA SILVA - FUNCHAL | DRIE              | Regional    | 2013     | 2013              |         | 132 776   | 132 776   | 15 169           | 11,4 |
| 50241                                     | INTEMP FEV/2010 - RECONSTRUÇÃO DE PH E MUROS DE CANALIZAÇÃO NO RIBEIRO CHEGA NA VEREDA DAS LAJES - ÍMACULADO CORAÇÃO DE MARIA   | DRIE              | Regional    | 2013     | 2013              |         | 32 330    | 32 330    | 17 954           | 55,5 |
| 50242                                     | INTEMP.FEV/2010 - CANALIZAÇÃO DOS RIBEIROS DO CAMINHO DO LOMBO DO MOLEIRO - SERRA D'AGUA  | DRIE              | Regional    | 2013     | 2013              |         | 278 036   | 278 036   | 0                | 0,0  |
| 50243                                     | INTEMP. FEV/2010 - CANALIZAÇÃO DO RIBEIRO DO MONTE, A MONTANTE DO LARGO DA FONTE  | DRIE              | Regional    | 2013     | 2014              |         | 200 000   | 200 000   | 0                | 0,0  |
| 50244                                     | INTEMP FEV/2010 - CANALIZAÇÃO E REGULARIZAÇÃO DOS RIBEIRÓS DE SANTANA E ÁGUA DE MEL - SÃO ROQUE                                 | DRIE              | Regional    | 2013     | 2014              |         | 586 400   | 2 505 556 | 2 146 389        | 85,7 |
| 50245                                     | INTEMP. FEV/2010 - CANALIZAÇÃO E REGULARIZAÇÃO DO RIBEIRO DAS EIRAS (1.ª FASE) - CANIÇO   | DRIE              | Regional    | 2013     | 2013              |         | 290 695   | 574 699   | 557 843          | 97,1 |
| 50246                                     | INTEMP. FEV/2010 - CANALIZAÇÃO E REGULARIZAÇÃO DA RIBEIRA DO VASCO GIL - SANTO ANTÓNIO  | DRIE              | Regional    | 2013     | 2014              | FC-QREN | 2 409 700 | 3 155 717 | 3 020 681        | 95,7 |
| 50247                                     | INTEMP. FEV/2010 - REGULARIZAÇÃO E CANALIZAÇÃO DO RIBEIRO DA CAPELA - CURRAL DAS FREIRAS  | DRIE              | Regional    | 2013     | 2014              |         | 340 580   | 876 472   | 725 338          | 82,8 |

Mapa VII - Investimento por Programas, Medidas e Projetos

| Departamento/Programa/Medida/Projectos    | Informação Projecto  |                   |             |          |                   | DOTAÇÃO |            | DESPESA    | TAXA DE EXECUÇÃO |      |
|---|--|-------------------|-------------|----------|-------------------|---------|------------|------------|------------------|------|
|   | Entidade responsável   | Ambito geográfico | Data Início | Data Fim | Apoio Comunitário | INICIAL | CORRIGIDA  |            |                  |      |
| 1   | 2  | 3                 | 4           | 5        | 6                 | 7       | 8          | 9          | 10=9/8           |      |
| <b>VICE PRESIDÊNCIA DO GOVERNO</b>        |  |                   |             |          |                   |         |            |            |                  |      |
| <b>043 - AMBIENTE SUSTENTAVEL</b>         |  |                   |             |          |                   |         |            |            |                  |      |
| <b>010 - PREVENÇÃO DE RISCOS NATURAIS</b> |  |                   |             |          |                   |         |            |            |                  |      |
| 50248                                     | ESTUDO DE AVALIAÇÃO DO RISCO DE ALUVIÕES NA ILHA DA MADEIRA - 2.ª FASE   | DRIE              | Regional    | 2013     | 2014              |         | 320 000    | 320 000    | 0                | 0,0  |
| 50249                                     | INTEMP. FEV/2010 - CANALIZAÇÃO E REGULARIZAÇÃO DA RIBEIRA DO VIGARIO-CAMARA DE LOBOS                                     | DRIE              | Regional    | 2013     | 2014              |         | 200 000    | 200 000    | 0                | 0,0  |
| 50250                                     | INTEMP. FEV/2010 - CANALIZAÇÃO DO RIBEIRO DA CORUJEIRA (2.ª FASE) - MONTE  | DRIE              | Regional    | 2013     | 2014              |         | 377 086    | 99 918     | 0                | 0,0  |
| 50251                                     | CANALIZAÇÃO E REGULARIZAÇÃO DAS RIBEIRAS DA FAJÁ DAS ÉGUAS, DA EIRINHA E DA PEREIRA - SERRA D'ÁGUA                       | DRIE              | Regional    | 2013     | 2014              |         | 650 370    | 650 370    | 0                | 0,0  |
| 50252                                     | CANALIZ. E REGULARIZ. DO RIBEIRO DAS EIRAS (2ª FASE) - CANIÇO  | DRIE              | Regional    | 2013     | 2014              |         | 456 600    | 456 600    | 0                | 0,0  |
| 50253                                     | INTEMP.FEV/2010 - REGULARIZAÇÃO E CANALIZAÇÃO DO RIBEIRO DA ABEGOARIA - CANIÇO   | DRIE              | Regional    | 2013     | 2013              |         | 83 642     | 83 642     | 0                | 0,0  |
| 50254                                     | REGULARIZAÇÃO DO TROÇO FINAL DA RIBEIRA DA MADALENA DO MAR   | DRIE              | Regional    | 2013     | 2014              |         | 612 672    | 0          | 0                | 0,0  |
| 50255                                     | INTEMP. FEV/2010 - REGULARIZAÇÃO E CANALIZAÇÃO DA RIBEIRA DA TABUA, A MONTANTE DA E.R. 222                               | DRIE              | Regional    | 2013     | 2014              |         | 762 000    | 762 000    | 0                | 0,0  |
| 50256                                     | REABILITAÇÃO E REGULARIZAÇÃO DA RIBEIRA DE SANTA LUZIA - CONSTRUÇÃO DOS AÇUDES A1 A A4 E DA PONTE DOS TORNÓS             | DRIE              | Regional    | 2013     | 2014              |         | 914 160    | 2 089 873  | 2 027 797        | 97,0 |
| 50257                                     | ASSESSORIA A FISCALIZAÇÃO DA OBRA - INTERVENÇÃO NOS TROÇOS TERMINAIS DAS RIBEIRAS DE SANTA LUZIA E JOÃO GOMES ASSESSORIA | DRIE              | Regional    | 2013     | 2014              | FC-QREN | 439 810    | 439 810    | 154 758          | 35,2 |
| 50258                                     | INTEMP. FEV/2010 - INTERVENÇÃO NOS TROÇOS TERMINAIS DAS RIBEIRAS DE SANTA LUZIA E JOÃO GOMES                             | DRIE              | Regional    | 2013     | 2014              | FC-QREN | 17 976 040 | 27 815 385 | 27 332 256       | 98,3 |
| 50259                                     | REABILITAÇÃO E REGULARIZAÇÃO DA RIBEIRA DE JOÃO GOMES - CONSTRUÇÃO DOS AÇUDES A1 A A4                                    | DRIE              | Regional    | 2013     | 2014              |         | 599 845    | 1 145 675  | 1 132 569        | 98,9 |



Mapa VII - Investimento por Programas, Medidas e Projectos

| Departamento/Programa/Medida/Projectos    | Informação Projecto   |                   |             |          |                   | DOTAÇÃO |            | DESPESA    | TAXA DE EXECUÇÃO |       |
|---|---|-------------------|-------------|----------|-------------------|---------|------------|------------|------------------|-------|
|   | Entidade responsável  | Ambito geográfico | Data Início | Data Fim | Apoio Comunitário | INICIAL | CORRIGIDA  |            |                  |       |
| 1   | 2   | 3                 | 4           | 5        | 6                 | 7       | 8          | 9          | 10=9/8           |       |
| <b>VICE PRESIDÊNCIA DO GOVERNO</b>        |   |                   |             |          |                   |         |            |            |                  |       |
| <b>043 - AMBIENTE SUSTENTAVEL</b>         |   |                   |             |          |                   |         |            |            |                  |       |
| <b>010 - PREVENÇÃO DE RISCOS NATURAIS</b> |   |                   |             |          |                   |         |            |            |                  |       |
| 50260                                     | NTEMP. FEV/2010 - ASSESSORIA A FISCALIZACAO DA EMPREITADA DE INTERVENÇÃO NO TROÇO TERMINAL DA RIBEIRA DE SÃO JOÃO | DRIE              | Regional    | 2013     | 2014              | FC-QREN | 364 414    | 164 494    | 111 421          | 67,7  |
| 50261                                     | INTEMP. FEV/2010 - INTERVENÇÃO NO TROÇO TERMINAL DA RIBEIRA DE SÃO JOÃO   | DRIE              | Regional    | 2013     | 2014              | FC-QREN | 16 919 197 | 11 878 413 | 11 878 289       | 100,0 |
| 50262                                     | REABILITAÇÃO E REGULARIZAÇÃO DA RIBEIRA DE SÃO JOÃO - CONSTRUÇÃO DOS AÇUDES A5 A A8                               | DRIE              | Regional    | 2013     | 2014              |         | 1 620 000  | 908 573    | 0                | 0,0   |
| 50263                                     | RELOCALIZAÇÃO DAS INFRA-ESTUTURAS DESPORTIVAS NA FOZ DA RIBEIRA DE SÃO JOÃO                                       | DRIE              | Regional    | 2013     | 2014              | FC-QREN | 3 631 752  | 1 921 025  | 0                | 0,0   |
| 50264                                     | ELABORAÇÃO DO PROJECTO DE REGULARIZAÇÃO E CANALIZAÇÃO DA RIBEIRA BRAVA, A MONTANTE DA MEIA LÉGUA                  | DRIE              | Regional    | 2013     | 2015              | FC-QREN | 43 920     | 43 920     | 16 353           | 37,2  |
| 50268                                     | ASSESSORIA À FISCALIZAÇÃO DA EMPREITADA DE REGULARIZAÇÃO E CANALIZAÇÃO DA RIBEIRA BRAVA, A MONTANTE DA MEIA LÉGUA | DRIE              | Regional    | 2013     | 2015              | FC-QREN | 427 000    | 427 000    | 0                | 0,0   |
| 50270                                     | REGULARIZAÇÃO E CANALIZAÇÃO DA RIBEIRA BRAVA, A MONTANTE DA MEIA LÉGUA  | DRIE              | Regional    | 2013     | 2015              | FC-QREN | 20 754 282 | 4 066 440  | 0                | 0,0   |
| 50271                                     | INTEMP. FEV/2010 - ELABORAÇÃO DO PROJECTO DO TROÇO FINAL E FOZ DA DA RIBEIRA BRAVA                                | DRIE              | Regional    | 2013     | 2013              |         | 100 000    | 100 000    | 0                | 0,0   |
| 50272                                     | REABILITAÇÃO E REGULARIZAÇÃO DA RIBEIRA DA RIBEIRA BRAVA DA DA MEIA LÉGUA À FOZ                                   | DRIE              | Regional    | 2013     | 2014              | FC-QREN | 500 000    | 500 000    | 0                | 0,0   |
| 50274                                     | REABILITAÇÃO E REGULARIZAÇÃO DE SÃO VICENTE E RIBEIRA GRANDE  | DRIE              | Regional    | 2013     | 2015              | FC-QREN | 500 000    | 500 000    | 0                | 0,0   |
| 50323                                     | ESTUDOS, PROJECTOS E SERVIÇOS DE ORDENAMENTO DE CURSOS DE ÁGUA  | DRIE              | Regional    | 2013     | 2016              |         | 250 000    | 111 022    | 12 505           | 11,3  |
| 50324                                     | CANALIZACAO DESASSOREAMENTO, REGULARIZAÇÃO, CONSERVAÇÃO E MANUTENÇÃO DE CURSOS DE ÁGUA                            | DRIE              | Regional    | 2013     | 2016              |         | 800 000    | 3 907 734  | 1 865 946        | 47,8  |
| 50799                                     | CANALIZACAO DA RIBEIRA DE MACHICO   | DRIE              | Regional    | 2013     | 2013              |         | 0          | 1 801 545  | 1 801 545        | 100,0 |
| 50878                                     | INTEMP. FEV/2010 - RECONSTRUCAO DE PHS E  | DRIE              | Regional    | 2013     | 2013              |         | 0          | 26 890     | 26 884           | 100,0 |

Mapa VII - Investimento por Programas, Medidas e Projetos

| Departamento/Programa/Medida/Projectos                                  | Informação Projecto  |                   |             |          |                   | DOTAÇÃO    |            | DESPESA    | TAXA DE EXECUÇÃO |
|---|----------------------|-------------------|-------------|----------|-------------------|------------|------------|------------|------------------|
|   | Entidade responsável | Ambito geográfico | Data Início | Data Fim | Apoio Comunitário | INICIAL    | CORRIGIDA  |            |                  |
| 1   | 2                    | 3                 | 4           | 5        | 6                 | 7          | 8          | 9          | 10=9/8           |
| <b>VICE PRESIDÊNCIA DO GOVERNO</b>                                      |                      |                   |             |          |                   |            |            |            |                  |
| <b>043 - AMBIENTE SUSTENTAVEL</b>                                       |                      |                   |             |          |                   |            |            |            |                  |
| <b>010 - PREVENÇÃO DE RISCOS NATURAIS</b>                               |                      |                   |             |          |                   |            |            |            |                  |
| MUROS DE CANALIZACAO NO RIBEIRO DO CAMINHO DA LEVADA DOS TORNOS - MONTE |                      |                   |             |          |                   |            |            |            |                  |
| 50939 MONITORIZAÇÃO DE RIBEIRAS PARA PREVENÇÃO DE RISCOS DE ALUVIOES    | LREC                 | Regional          | 2013        | 2015     | OUTROS            | 0          | 300 000    | 335        | 0,1              |
| <b>TOTAL DA MEDIDA</b>  |                      |                   |             |          |                   | 77 804 192 | 83 397 481 | 66 638 393 | 79,9             |

Mapa VII - Investimento por Programas, Medidas e Projetos

| Departamento/Programa/Medida/Projectos               | Informação Projecto  |                   |             |          |                   | DOTAÇÃO |            | DESPESA     | TAXA DE EXECUÇÃO |       |
|--|--|-------------------|-------------|----------|-------------------|---------|------------|-------------|------------------|-------|
|  | Entidade responsável   | Ambito geográfico | Data Início | Data Fim | Apoio Comunitário | INICIAL | CORRIGIDA  |             |                  |       |
| 1  | 2  | 3                 | 4           | 5        | 6                 | 7       | 8          | 9           | 10=9/8           |       |
| <b>VICE PRESIDÊNCIA DO GOVERNO</b>                   |  |                   |             |          |                   |         |            |             |                  |       |
| <b>043 - AMBIENTE SUSTENTAVEL</b>                    |  |                   |             |          |                   |         |            |             |                  |       |
| <b>011 - PROTEÇÃO E VALORIZAÇÃO DA ORLA COSTEIRA</b> |  |                   |             |          |                   |         |            |             |                  |       |
| 50266  | INTEMP. FEV/2010 - REFORÇO DA PROTECÇÃO MARÍTIMA DA PRAIA DA CALHETA | DRIE              | Regional    | 2013     | 2013              |         | 2 212 408  | 1 567 468   | 1 491 495        | 95,2  |
| 50269  | ELABORAÇÃO DO ESTUDO PRÉVIO DO PORTO DE PESCA DE CÂMARA DE LOBOS     | DRIE              | Regional    | 2013     | 2013              |         | 41 438     | 612         | 0                | 0,0   |
| 50782  | PROLONGAMENTO DO ENROCAMENTO E SOLARIO DA PRAIA DA CALHETA           | DRIE              | Regional    | 2013     | 2013              |         | 0          | 293 079     | 293 078          | 100,0 |
| 50800  | PROTECCAO MARGINAL DO JARDIM DO MAR                                  | DRIE              | Regional    | 2013     | 2013              |         | 0          | 222 687     | 222 687          | 100,0 |
| 50801  | ZONA BALNEAR DO GARAJAU  | DRIE              | Regional    | 2013     | 2013              |         | 0          | 425 542     | 423 287          | 99,5  |
| 50802  | ENROCAMENTO E REFORCO PROTECAO MARITIMA VILA DA RIBEIRA BRAVA        | DRIE              | Regional    | 2013     | 2013              |         | 0          | 16 473 226  | 16 473 226       | 100,0 |
| 50803  | ESTALEIRO PARA EMBARCACOES DE RECREIO - AGUA DE PENA                 | DRIE              | Regional    | 2013     | 2013              |         | 0          | 2 372 076   | 2 372 076        | 100,0 |
| 50804  | ZONA BALNEAR DE MACHICO  | DRIE              | Regional    | 2013     | 2013              |         | 0          | 1 964 927   | 1 964 927        | 100,0 |
| 50805  | ACESSO PEDONAL ENTRE CAIS P. CRUZ E COMPLEXO BALNEAR                 | DRIE              | Regional    | 2013     | 2013              |         | 0          | 14 833      | 14 832           | 100,0 |
| 50806  | INTERVENCOES DE PROTECCAO E VALORIZACAO DO LITORAL                   | DRIE              | Regional    | 2013     | 2013              |         | 0          | 362 972     | 362 972          | 100,0 |
| 50918  | ESTUDOS, PROJETOS E SERVIÇOS PROTEÇÃO ORLA COSTEIRA                  | DRIE              | Regional    | 2013     | 2013              |         | 0          | 76 966      | 74 234           | 96,5  |
| 50929  | ENROCAMENTO E PROTEÇÃO DA PRAIA DA PONTA DO SOL                      | DRIE              | Regional    | 2013     | 2013              |         | 0          | 240         | 240              | 100,0 |
| <b>TOTAL DA MEDIDA</b>                               |  |                   |             |          |                   |         | 2 253 846  | 23 774 628  | 23 693 052       | 99,7  |
| <b>TOTAL DO PROGRAMA</b>                             |  |                   |             |          |                   |         | 80 058 038 | 107 172 109 | 90 331 445       | 84,3  |

Mapa VII - Investimento por Programas, Medidas e Projetos

| Departamento/Programa/Medida/Projectos  | Informação Projecto  |                   |             |          |                   | DOTAÇÃO |           | DESPESA | TAXA DE EXECUÇÃO |
|---|----------------------|-------------------|-------------|----------|-------------------|---------|-----------|---------|------------------|
|   | Entidade responsável | Ambito geográfico | Data Início | Data Fim | Apoio Comunitário | INICIAL | CORRIGIDA |         |                  |
| 1   | 2                    | 3                 | 4           | 5        | 6                 | 7       | 8         | 9       | 10=9/8           |
| <b>VICE PRESIDÊNCIA DO GOVERNO</b>  |                      |                   |             |          |                   |         |           |         |                  |
| <b>044 - EDUCAÇÃO E FORMAÇÃO</b>  |                      |                   |             |          |                   |         |           |         |                  |
| <b>016 - PROMOÇÃO DA EDUCAÇÃO ESPECIAL E REABILITAÇÃO</b>   |                      |                   |             |          |                   |         |           |         |                  |
| 50916 OUTRAS INFRA-ESTRUTURAS, SERVIÇOS, EQUIPAMENTOS DE APOIO A EDUCAÇÃO ESPECIAL E REABILITAÇÃO | DREP                 | Regional          | 2013        | 2013     |                   | 0       | 31 305    | 31 304  | 100,0            |
| 50923 CENTRO DE APOIO PSICOPEDAGÓGICO DAS TERÇAS - PONTA DO SOL                                   | DREP                 | Regional          | 2013        | 2013     |                   | 0       | 10 387    | 10 291  | 99,1             |
| <b>TOTAL DA MEDIDA</b>  |                      |                   |             |          |                   | 0       | 41 692    | 41 595  | 99,8             |
| <b>TOTAL DO PROGRAMA</b>  |                      |                   |             |          |                   | 0       | 41 692    | 41 595  | 99,8             |

Mapa VII - Investimento por Programas, Medidas e Projetos

| Departamento/Programa/Medida/Projectos   | Informação Projecto  |                   |             |          |                   | DOTAÇÃO |           | DESPESA   | TAXA DE EXECUÇÃO |
|--|----------------------|-------------------|-------------|----------|-------------------|---------|-----------|-----------|------------------|
|  | Entidade responsável | Ambito geográfico | Data Início | Data Fim | Apoio Comunitário | INICIAL | CORRIGIDA |           |                  |
| 1  | 2                    | 3                 | 4           | 5        | 6                 | 7       | 8         | 9         | 10=9/8           |
| <b>VICE PRESIDÊNCIA DO GOVERNO</b>   |                      |                   |             |          |                   |         |           |           |                  |
| <b>050 - CULTURA E PATRIMONIO</b>  |                      |                   |             |          |                   |         |           |           |                  |
| <b>028 - VALORIZAÇÃO, QUALIFICAÇÃO E DIVULGAÇÃO DA OFERTA CULTURAL E MUSEOLÓGICA</b> |                      |                   |             |          |                   |         |           |           |                  |
| 50807 MUSEU DA BALEIA - CANICAL  | DREP                 | Regional          | 2013        | 2013     |                   | 0       | 1 323 620 | 1 285 168 | 97,1             |
| 50808 CENTRO CULTURAL DA PONTA DO SOL  | DREP                 | Regional          | 2013        | 2013     |                   | 0       | 114 324   | 114 324   | 100,0            |
| <b>TOTAL DA MEDIDA</b>   |                      |                   |             |          |                   | 0       | 1 437 944 | 1 399 492 | 97,3             |
| <b>TOTAL DO PROGRAMA</b>   |                      |                   |             |          |                   | 0       | 1 437 944 | 1 399 492 | 97,3             |

Mapa VII - Investimento por Programas, Medidas e Projetos

| Departamento/Programa/Medida/Projectos                                | Informação Projecto   |                   |             |          |                   | DOTAÇÃO |           | DESPESA   | TAXA DE EXECUÇÃO |       |
|---|---|-------------------|-------------|----------|-------------------|---------|-----------|-----------|------------------|-------|
|   | Entidade responsável  | Ambito geográfico | Data Início | Data Fim | Apoio Comunitário | INICIAL | CORRIGIDA |           |                  |       |
| 1   | 2   | 3                 | 4           | 5        | 6                 | 7       | 8         | 9         | 10=9/8           |       |
| <b>VICE PRESIDÊNCIA DO GOVERNO</b>                                    |   |                   |             |          |                   |         |           |           |                  |       |
| <b>051 - DESENVOLVIMENTO TERRITORIAL EQUILIBRADO</b>                  |   |                   |             |          |                   |         |           |           |                  |       |
| <b>032 - QUALIFICAÇÃO, REQUALIFICAÇÃO E VALORIZAÇÃO DO TERRITORIO</b> |   |                   |             |          |                   |         |           |           |                  |       |
| 50284   | REQUALIFICAÇÃO DO MIRADOURO E ZONA ENVOLVENTE DO CABO GIRÃO                               | DRIE              | Regional    | 2013     | 2013              | FEDER   | 50 000    | 50 000    | 2 738            | 5,5   |
| 50285   | ELABORAÇÃO DO PROJECTO DA PRAÇA CENTRAL DE SANTANA  | DRIE              | Regional    | 2013     | 2013              | FEDER   | 7 930     | 7 930     | 0                | 0,0   |
| 50286   | PRAÇA CENTRAL DE SANTANA E ACESSOS  | DRIE              | Regional    | 2013     | 2014              | FEDER   | 1 992 070 | 938 265   | 309 470          | 33,0  |
| 50783   | RECUPERACAO URBANA DA PARCELA CENTO E TRINTA E DOIS DO ILHEU DE CAMARA DE LOBOS (LUZIRAO) | DRIE              | Regional    | 2013     | 2013              |         | 0         | 20 743    | 0                | 0,0   |
| 50809   | JARDIM PUBLICO DE SANTA LUZIA   | DRIE              | Regional    | 2013     | 2013              |         | 0         | 69 524    | 69 524           | 100,0 |
| 50810   | REVITALIZACAO DO MONTE  | DRIE              | Regional    | 2013     | 2013              |         | 0         | 4 211     | 4 210            | 100,0 |
| 50811   | VALORIZ. URBANISTICA VALE RIBEIRA DA PONTA DO SOL   | DRIE              | Regional    | 2013     | 2013              | FEDER   | 0         | 686 681   | 686 680          | 100,0 |
| 50812   | PRACA E ESTACIONAMENTO PUBLICO SERRA DE AGUA  | DRIE              | Regional    | 2013     | 2013              |         | 0         | 342 914   | 342 914          | 100,0 |
| 50813   | PRACA PARA CONVIVIO COMUNITARIO DA TABUA  | DRIE              | Regional    | 2013     | 2013              | FEDER   | 0         | 441 399   | 441 397          | 100,0 |
| 50814   | FRENTE-MAR DE MACHICO   | DRIE              | Regional    | 2013     | 2013              |         | 0         | 299 299   | 299 299          | 100,0 |
| 50815   | ARRANJO URBANISTICO DA FRENTE MAR DO CANICAL  | DRIE              | Regional    | 2013     | 2013              |         | 0         | 812 725   | 812 725          | 100,0 |
| 50816   | OUTRAS INTERVENCOES DE RENOVACAO E REQUALIF. URBANA                                       | DRIE              | Regional    | 2013     | 2013              |         | 0         | 643 541   | 643 540          | 100,0 |
| 50901   | AUDITORIO E MERCADO AGRICOLA DA ACHADA-CAMACHA  | DRIE              | Regional    | 2013     | 2013              |         | 0         | 178 328   | 172 867          | 96,9  |
| 50924   | ARRANJO URBANÍSTICO DO LARGO DE SÃO ROQUE   | DRIE              | Regional    | 2013     | 2013              |         | 0         | 99 842    | 99 838           | 100,0 |
| 50930   | PRAÇA CENTRAL DO CANIÇAL  | DRIE              | Regional    | 2013     | 2013              | FEDER   | 0         | 195 986   | 195 986          | 100,0 |
| <b>TOTAL DA MEDIDA</b>  |   |                   |             |          |                   |         | 2 050 000 | 4 791 388 | 4 081 188        | 85,2  |

Mapa VII - Investimento por Programas, Medidas e Projetos

| Departamento/Programa/Medida/Projectos               | Informação Projecto  |                   |             |          |                   | DOTAÇÃO |           | DESPESA    | TAXA DE EXECUÇÃO |       |
|--|--|-------------------|-------------|----------|-------------------|---------|-----------|------------|------------------|-------|
|  | Entidade responsável   | Ambito geográfico | Data Início | Data Fim | Apoio Comunitário | INICIAL | CORRIGIDA |            |                  |       |
| 1  | 2  | 3                 | 4           | 5        | 6                 | 7       | 8         | 9          | 10=9/8           |       |
| <b>VICE PRESIDÊNCIA DO GOVERNO</b>                   |  |                   |             |          |                   |         |           |            |                  |       |
| <b>051 - DESENVOLVIMENTO TERRITORIAL EQUILIBRADO</b> |  |                   |             |          |                   |         |           |            |                  |       |
| <b>036 - DESENVOLVIMENTO SOCIAL E COMUNITARIO</b>    |  |                   |             |          |                   |         |           |            |                  |       |
| 50289  | ELABORAÇÃO DO PROJECTO DE CONSTRUÇÃO DA IGREJA DO JARDIM DA SERRA                                      | DRIE              | Regional    | 2013     | 2013              |         | 8 178     | 8 085      | 7 715            | 95,4  |
| 50290  | CONTRATO-PROGRAMA PARA A EXECUÇÃO DAS OBRAS DE CONSTRUÇÃO DA IGREJA DO JARDIM DA SERRA                 | DRIE              | Regional    | 2013     | 2013              |         | 311 000   | 411 000    | 0                | 0,0   |
| 50291  | PROJECTO DE IGREJA DAS FEITEIRAS - S. VICENTE  | DRIE              | Regional    | 2013     | 2013              |         | 8 375     | 453        | 0                | 0,0   |
| 50292  | CONTRATO-PROGRAMA PARA A EXECUÇÃO DAS OBRAS DE CONSTRUÇÃO DA IGREJA DAS FEITEIRAS - SÃO VICENTE        | DRIE              | Regional    | 2013     | 2013              |         | 610       | 1 172 625  | 1 172 137        | 100,0 |
| 50329  | INFANTÁRIO "OS LOUROS" - FUNCHAL - REPARAÇÃO DE COBERTURAS   | DREP              | Regional    | 2013     | 2013              |         | 168 374   | 163 471    | 0                | 0,0   |
| 50330  | FORNECIMENTO E ASSENTAMENTO DE EQUIPAMENTO PARA ESCOLAS BÁSICAS COM PRÉ-ESCOLAR, INFANTÁRIOS E CRECHES | DREP              | Regional    | 2013     | 2013              |         | 183 000   | 22 208     | 0                | 0,0   |
| 50331  | BENEFICIAÇÃO E CONSERVAÇÃO DE CRECHES E JARDINS DE INFÂNCIA  | DREP              | Regional    | 2013     | 2016              |         | 248 626   | 220 644    | 102 883          | 46,6  |
| 50784  | ELABORACAO DOS PROJECTOS DE ELECTRICIDADE DO LAR PARA A TERCEIRA IDADE DE PONTA DELGADA                | DRIE              | Regional    | 2013     | 2013              |         | 0         | 28 101     | 28 101           | 100,0 |
| 50817  | CENTRO CIVICO DE S. MARTINHO   | DRIE              | Regional    | 2013     | 2013              |         | 0         | 1 767 033  | 1 767 032        | 100,0 |
| 50818  | CENTRO CIVICO DE SANTO ANTONIO   | DRIE              | Regional    | 2013     | 2013              |         | 0         | 6 416 842  | 6 416 841        | 100,0 |
| 50819  | OUTROS EQUIPAMENTOS SOCIO-CULTURAIS E RELIGIOSOS   | DRIE              | Regional    | 2013     | 2013              |         | 0         | 244 665    | 221 983          | 90,7  |
| 50909  | CENTRO DE CONVIVIO DA FURNA  | DRIE              | Regional    | 2013     | 2013              |         | 0         | 346 517    | 346 517          | 100,0 |
| 50914  | BENEFICIAÇÃO, CONSERVAÇÃO INFRA-ESTRUTURAS DE ENSINO PRÉ-ESCOLAR                                       | DREP              | Regional    | 2013     | 2013              |         | 0         | 580 438    | 68 851           | 11,9  |
| 50917  | INFANTÁRIO DO CURRAL DAS FREIRAS   | DREP              | Regional    | 2013     | 2013              |         | 0         | 31 358     | 29 789           | 95,0  |
| <b>TOTAL DA MEDIDA</b>                               |  |                   |             |          |                   |         | 928 163   | 11 413 440 | 10 161 850       | 89,0  |

Mapa VII - Investimento por Programas, Medidas e Projetos

| Departamento/Programa/Medida/Projectos        | Informação Projecto  |                   |             |          |                   | DOTAÇÃO   |            | DESPESA    | TAXA DE EXECUÇÃO |
|---|----------------------|-------------------|-------------|----------|-------------------|-----------|------------|------------|------------------|
|   | Entidade responsável | Ambito geográfico | Data Início | Data Fim | Apoio Comunitário | INICIAL   | CORRIGIDA  |            |                  |
| 1   | 2                    | 3                 | 4           | 5        | 6                 | 7         | 8          | 9          | 10=9/8           |
| VICE PRESIDÊNCIA DO GOVERNO                   |                      |                   |             |          |                   |           |            |            |                  |
| 051 - DESENVOLVIMENTO TERRITORIAL EQUILIBRADO |                      |                   |             |          |                   |           |            |            |                  |
| <b>TOTAL DO PROGRAMA</b>                      |                      |                   |             |          |                   | 2 978 163 | 16 204 828 | 14 243 037 | 87,9             |



Mapa VII - Investimento por Programas, Medidas e Projetos

| Departamento/Programa/Medida/Projectos  | Informação Projecto   |                   |             |          |                   | DOTAÇÃO |                   | DESPESA           | TAXA DE EXECUÇÃO  |             |
|---|---|-------------------|-------------|----------|-------------------|---------|-------------------|-------------------|-------------------|-------------|
|   | Entidade responsável  | Ambito geográfico | Data Início | Data Fim | Apoio Comunitário | INICIAL | CORRIGIDA         |                   |                   |             |
| 1   | 2   | 3                 | 4           | 5        | 6                 | 7       | 8                 | 9                 | 10=9/8            |             |
| <b>VICE PRESIDÊNCIA DO GOVERNO</b>  |   |                   |             |          |                   |         |                   |                   |                   |             |
| <b>055 - DESENVOLVIMENTO EMPRESARIAL</b>  |   |                   |             |          |                   |         |                   |                   |                   |             |
| <b>044 - PROMOÇÃO E APOIO AO AUMENTO DA CAPACIDADE E DOS FATORES COMPETITIVOS</b> |   |                   |             |          |                   |         |                   |                   |                   |             |
| 50411   | EQUIPAMENTOS TECNICOS PARA O LABORATORIO DE METROLOGIA DA MADEIRA | DRCIE             | Regional    | 2013     | 2016              |         | 92 245            | 79 028            | 50 769            | 64,2        |
| 50421   | PROGRAMA DE DINAMIZAÇÃO DO COMERCIO - DRCIE                       | DRCIE             | Regional    | 2013     | 2016              |         | 23 100            | 13 442            | 6 274             | 46,7        |
| 50648   | PROGRAMA INTEGRAÇÃO INVESTIMENTO ESTRANGEIRO                      | IDE               | Regional    | 2013     | 2015              | FEDER   | 76 500            | 46 500            | 3 806             | 8,2         |
| 50654   | SISTEMA APOIO AO TURISMO  | IDE               | Regional    | 2013     | 2015              | FEDER   | 3 500 000         | 5 200 000         | 4 546 644         | 87,4        |
| 50656   | SOBRECUSTOS   | IDE               | Regional    | 2013     | 2015              | FEDER   | 14 800 000        | 16 093 000        | 14 143 828        | 87,9        |
| 50657   | SISTEMA INFORMAÇÃO EMPRESARIAL APOIO AO INVESTIMENTO              | IDE               | Regional    | 2013     | 2015              |         | 8 380             | 8 380             | 4 840             | 57,8        |
| 50678   | SISTEMA INCENTIVOS A QUALIFICAÇÃO EMPRESARIAL                     | IDE               | Regional    | 2013     | 2015              | FEDER   | 7 000 000         | 6 200 000         | 4 954 376         | 79,9        |
| 50680   | SIRE  | IDE               | Regional    | 2013     | 2015              | FEDER   | 1 600 000         | 2 452 000         | 1 601 977         | 65,3        |
| 50685   | SISTEMA INCENTIVOS INTERNACIONALIZAÇÃO DAS EMPRESAS DA RAM        | IDE               | Regional    | 2013     | 2015              | FEDER   | 500 000           | 500 000           | 0                 | 0,0         |
| 50690   | LINHA CREDITO PME MADEIRA   | IDE               | Regional    | 2013     | 2015              | FEDER   | 800 000           | 729 000           | 212 345           | 29,1        |
| 50693   | PROGRAMA APOIO A INTEMPERIE 20 FEVEREIRO 2010                     | IDE               | Regional    | 2013     | 2015              | FEDER   | 800 000           | 800 000           | 537 479           | 67,2        |
| 50696   | LINHA APOIO AOS INCENDIOS JULHO 2012                              | IDE               | Regional    | 2013     | 2015              | FEDER   | 150 000           | 146 875           | 3 000             | 2,0         |
| 50697   | LINHA CREDITO PRO-INVEST  | IDE               | Regional    | 2013     | 2015              | FEDER   | 300 000           | 300 000           | 85 322            | 28,4        |
| 50700   | CENTRO FORMALIDADES EMPRESAS                                      | IDE               | Regional    | 2013     | 2015              |         | 242 235           | 296 629           | 289 534           | 97,6        |
| 50729   | SISTEMA INCENTIVOS NO AMBITO DO PRIME PIDDAC                      | IDE               | Regional    | 2013     | 2015              |         | 700 000           | 845 014           | 493 656           | 58,4        |
| <b>TOTAL DA MEDIDA</b>  |   |                   |             |          |                   |         | <b>30 592 460</b> | <b>33 709 868</b> | <b>26 933 848</b> | <b>79,9</b> |

Mapa VII - Investimento por Programas, Medidas e Projetos

| Departamento/Programa/Medida/Projectos   | Informação Projecto                                 |                   |             |          |                   | DOTAÇÃO |            | DESPESA    | TAXA DE EXECUÇÃO |       |
|--|---|-------------------|-------------|----------|-------------------|---------|------------|------------|------------------|-------|
|  | Entidade responsável                                | Ambito geográfico | Data Início | Data Fim | Apoio Comunitário | INICIAL | CORRIGIDA  |            |                  |       |
| 1  | 2   | 3                 | 4           | 5        | 6                 | 7       | 8          | 9          | 10=9/8           |       |
| <b>VICE PRESIDÊNCIA DO GOVERNO</b>   |   |                   |             |          |                   |         |            |            |                  |       |
| <b>055 - DESENVOLVIMENTO EMPRESARIAL</b>   |   |                   |             |          |                   |         |            |            |                  |       |
| <b>045 - CRIAÇÃO E MELHORIA DE INFRAESTRUTURAS DE APOIO AO DESENVOLVIMENTO EMPRESARIAL</b> |   |                   |             |          |                   |         |            |            |                  |       |
| 50305  | MADEIRA PARQUES EMPRESARIAIS, SOCIEDADE GESTORA, SA | GAB-VP            | Regional    | 2013     | 2015              |         | 700 000    | 590 971    | 0                | 0,0   |
| 50820  | INFRAESTRUTURAS DO MADEIRA TECNOPOLO 2-3 E 4 FASES  | DREP              | Regional    | 2013     | 2013              |         | 0          | 2 014 037  | 2 014 036        | 100,0 |
| 50922  | ACESSO AO PARQUE EMPRESARIAL DE MACHICO             | DRIE              | Regional    | 2013     | 2013              |         | 0          | 38 280     | 38 280           | 100,0 |
| 50925  | ACESSO AO PARQUE EMPRESARIAL DA CAMACHA             | DRIE              | Regional    | 2013     | 2013              |         | 0          | 32 045     | 30 443           | 95,0  |
| 50928  | ACESSO AO PARQUE EMPRESARIAL DE SÃO VICENTE         | DRIE              | Regional    | 2013     | 2013              |         | 0          | 38 280     | 36 366           | 95,0  |
| <b>TOTAL DA MEDIDA</b>   |   |                   |             |          |                   |         | 700 000    | 2 713 613  | 2 119 125        | 78,1  |
| <b>TOTAL DO PROGRAMA</b>   |   |                   |             |          |                   |         | 31 292 460 | 36 423 481 | 29 052 973       | 79,8  |

Mapa VII - Investimento por Programas, Medidas e Projetos

| Departamento/Programa/Medida/Projectos                                 | Informação Projecto  |                   |             |          |                   | DOTAÇÃO |           | DESPESA | TAXA DE EXECUÇÃO |      |
|--|--|-------------------|-------------|----------|-------------------|---------|-----------|---------|------------------|------|
|  | Entidade responsável   | Ambito geográfico | Data Início | Data Fim | Apoio Comunitário | INICIAL | CORRIGIDA |         |                  |      |
| 1  | 2  | 3                 | 4           | 5        | 6                 | 7       | 8         | 9       | 10=9/8           |      |
| <b>VICE PRESIDÊNCIA DO GOVERNO</b>                                     |  |                   |             |          |                   |         |           |         |                  |      |
| <b>056 - ENERGIA</b>   |  |                   |             |          |                   |         |           |         |                  |      |
| <b>047 - RACIONALIZAÇÃO, VALORIZAÇÃO E APROVISIONAMENTO DE ENERGIA</b> |  |                   |             |          |                   |         |           |         |                  |      |
| 50424  | PROGRAMA DE PROMOÇÃO DA EFICIENCIA ENERGETICA                        | DRCIE             | Regional    | 2013     | 2016              |         | 22 960    | 63 390  | 55 724           | 87,9 |
| 50704  | PLANO DE IMPLEMENTAÇÃO DO BIOCMBUSTIVEL NA DRAPS- DRAPS              | DRAPS             | Regional    | 2013     | 2013              |         | 109 242   | 109 242 | 0                | 0,0  |
| 50744  | PAUER II - PROJECTO DE AVALIAÇÃO E UTILIZAÇÃO DE ENERGIAS RENOVAVEIS | LREC              | Regional    | 2013     | 2015              |         | 4 700     | 3 760   | 367              | 9,8  |
| <b>TOTAL DA MEDIDA</b>   |  |                   |             |          |                   |         | 136 902   | 176 392 | 56 090           | 31,8 |
| <b>TOTAL DO PROGRAMA</b>   |  |                   |             |          |                   |         | 136 902   | 176 392 | 56 090           | 31,8 |

Mapa VII - Investimento por Programas, Medidas e Projetos

| Departamento/Programa/Medida/Projectos                                    | Informação Projecto  |                   |             |          |                   | DOTAÇÃO |           | DESPESA | TAXA DE EXECUÇÃO |       |
|---|--|-------------------|-------------|----------|-------------------|---------|-----------|---------|------------------|-------|
|   | Entidade responsável   | Ambito geográfico | Data Início | Data Fim | Apoio Comunitário | INICIAL | CORRIGIDA |         |                  |       |
| 1   | 2  | 3                 | 4           | 5        | 6                 | 7       | 8         | 9       | 10=9/8           |       |
| <b>VICE PRESIDÊNCIA DO GOVERNO</b>  |  |                   |             |          |                   |         |           |         |                  |       |
| <b>057 - INFRAESTRUTURAS E EQUIPAMENTOS COLETIVOS</b>                     |  |                   |             |          |                   |         |           |         |                  |       |
| <b>048 - MELHORIA E RORDENAMENTO DA REDE DE INFRAESTRUTURAS DE ENSINO</b> |  |                   |             |          |                   |         |           |         |                  |       |
| 50332   | ELABORAÇÃO DOS PROJECTOS DE ESPECIALIDADES DA ESCOLA BÁSICA DO 1. CICLO COM P.E. DO PORTO DA CRUZ - MACHICO                                | DREP              | Regional    | 2013     | 2013              |         | 5 734     | 23 147  | 17 632           | 76,2  |
| 50333   | ELABORAÇÃO DOS PROJECTOS DE ESPECIALIDADES - ESCOLA BÁSICA DO 1. CICLO COM P.E. DAS ROMEIRAS - SANTO ANTÓNIO                               | DREP              | Regional    | 2013     | 2013              |         | 5 771     | 37 537  | 32 921           | 87,7  |
| 50334   | ELABORAÇÃO DE PROJECTOS DE ESPECIALIDADES PARA A ESCOLA BASICA DO 1º CICLO DO IMACULADO CORACAO  | DREP              | Regional    | 2013     | 2014              |         | 22 000    | 17 548  | 0                | 0,0   |
| 50335   | ESCOLA BÁSICA DO 1. CICLO DO IMACULADO CORAÇÃO DE MARIA - FUNCHAL  | DREP              | Regional    | 2013     | 2014              |         | 216 495   | 21 710  | 21 708           | 100,0 |
| 50336   | BENEFICIAÇÃO E SUBSTITUIÇÃO DE COBERTURAS DA ESCOLA BÁSICA DO 1. CICLO DA NOGUEIRA - CAMACHA   | DREP              | Regional    | 2013     | 2014              |         | 69 905    | 0       | 0                | 0,0   |
| 50337   | ESCOLA BÁSICA DO 2º E 3º CICLO DR. ALFREDO FERREIRA NÓBREGA JÚNIOR - CAMACHA - EXECUÇÃO DE ESCADA DE EMERGÊNCIA E REDE DE INCÊNDIOS        | DREP              | Regional    | 2013     | 2014              |         | 99 422    | 242 158 | 0                | 0,0   |
| 50339   | ESCOLA BÁSICA DO 2º E 3º CICLOS DO CAMPANÁRIO - RIBEIRA BRAVA - BENEFICIAÇÃO   | DREP              | Regional    | 2013     | 2014              |         | 96 387    | 194 424 | 0                | 0,0   |
| 50340   | ESCOLA BÁSICA DO 1º CICLO COM PRÉ-ESCOLAR DO PEDREGAL - CÂMARA DE LOBOS - BENEFICIAÇÃO E PARQUE INFANTIL                                   | DREP              | Regional    | 2013     | 2013              |         | 41 186    | 39 987  | 0                | 0,0   |
| 50341   | ESCOLA BÁSICA DO 1.º CICLO COM PRÉ-ESCOLAR DA LADEIRA E LAMACEIROS - CALHETA - ARRANJO DE FISSURAS NO CAMPO DE JOGOS, PAVIMENTO E VEDAÇÕES | DREP              | Regional    | 2013     | 2013              |         | 188 490   | 5 275   | 0                | 0,0   |
| 50342   | ESCOLA BÁSICA DO 1.º C. DO TANQUE - S. ANTÓNIO - FUNCHAL - BENEFICIAÇÃO E SUBSTITUIÇÃO DE COBERTURAS                                       | DREP              | Regional    | 2013     | 2014              |         | 128 300   | 128 100 | 0                | 0,0   |
| 50344   | ESCOLA BÁSICA DO 1.º CICLO DO ESTREITO DE C.   | DREP              | Regional    | 2013     | 2014              |         | 151 320   | 81 618  | 0                | 0,0   |

Mapa VII - Investimento por Programas, Medidas e Projetos

| Departamento/Programa/Medida/Projectos                                    | Informação Projecto  |                   |             |          |                   | DOTAÇÃO   |           | DESPESA   | TAXA DE EXECUÇÃO |
|---|----------------------|-------------------|-------------|----------|-------------------|-----------|-----------|-----------|------------------|
|   | Entidade responsável | Ambito geográfico | Data Início | Data Fim | Apoio Comunitário | INICIAL   | CORRIGIDA |           |                  |
| 1   | 2                    | 3                 | 4           | 5        | 6                 | 7         | 8         | 9         | 10=9/8           |
| <b>VICE PRESIDÊNCIA DO GOVERNO</b>  |                      |                   |             |          |                   |           |           |           |                  |
| <b>057 - INFRAESTRUTURAS E EQUIPAMENTOS COLETIVOS</b>                     |                      |                   |             |          |                   |           |           |           |                  |
| <b>048 - MELHORIA E RORDENAMENTO DA REDE DE INFRAESTRUTURAS DE ENSINO</b> |                      |                   |             |          |                   |           |           |           |                  |
|   |                      |                   |             |          |                   |           |           |           |                  |
|   |                      |                   |             |          |                   |           |           |           |                  |
|   |                      |                   |             |          |                   |           |           |           |                  |
| 50345   | DREP                 | Regional          | 2013        | 2014     |                   | 147 380   | 62 510    | 0         | 0,0              |
| 50346   | DREP                 | Regional          | 2013        | 2014     |                   | 1 081 310 | 48 556    | 0         | 0,0              |
| 50347   | DREP                 | Regional          | 2013        | 2013     |                   | 428 300   | 170 147   | 0         | 0,0              |
| 50349   | DREP                 | Regional          | 2013        | 2014     |                   | 153 960   | 0         | 0         | 0,0              |
| 50350   | DREP                 | Regional          | 2013        | 2015     |                   | 13 200    | 30 640    | 20 078    | 65,5             |
| 50352   | DREP                 | Regional          | 2013        | 2014     |                   | 75 660    | 33 704    | 0         | 0,0              |
| 50353   | DREP                 | Regional          | 2013        | 2013     |                   | 125 660   | 3 926     | 0         | 0,0              |
| 50354   | DREP                 | Regional          | 2013        | 2013     |                   | 302 640   | 42 956    | 0         | 0,0              |
| 50355   | DREP                 | Regional          | 2013        | 2014     |                   | 160 000   | 23 399    | 0         | 0,0              |
| 50358   | DREP                 | Regional          | 2013        | 2016     |                   | 60 000    | 4 432 859 | 3 500 829 | 79,0             |
| 50359   | DREP                 | Regional          | 2013        | 2016     |                   | 144 000   | 0         | 0         | 0,0              |

Mapa VII - Investimento por Programas, Medidas e Projetos

| Departamento/Programa/Medida/Projectos                                    | Informação Projecto   |                   |             |          |                   | DOTAÇÃO |           | DESPESA   | TAXA DE EXECUÇÃO |       |
|---|---|-------------------|-------------|----------|-------------------|---------|-----------|-----------|------------------|-------|
|   | Entidade responsável  | Ambito geográfico | Data Início | Data Fim | Apoio Comunitário | INICIAL | CORRIGIDA |           |                  |       |
| 1   | 2   | 3                 | 4           | 5        | 6                 | 7       | 8         | 9         | 10=9/8           |       |
| <b>VICE PRESIDÊNCIA DO GOVERNO</b>  |   |                   |             |          |                   |         |           |           |                  |       |
| <b>057 - INFRAESTRUTURAS E EQUIPAMENTOS COLETIVOS</b>                     |   |                   |             |          |                   |         |           |           |                  |       |
| <b>048 - MELHORIA E RORDENAMENTO DA REDE DE INFRAESTRUTURAS DE ENSINO</b> |   |                   |             |          |                   |         |           |           |                  |       |
| 50360   | REDIMENSIONAMENTO DA ESCOLA BÁSICA DO 1. CICLO DO PALHEIRO FERREIRO - FUNCHAL   | DREP              | Regional    | 2013     | 2014              |         | 5 280     | 46 976    | 42 751           | 91,0  |
| 50365   | FORNECIMENTO E ASSENTAMENTO DE MOBILIÁRIO ESCOLAR PARA DIVERSAS ESCOLAS BÁSICAS E SECUNDÁRIAS                                       | DREP              | Regional    | 2013     | 2016              |         | 144 000   | 247 624   | 222 624          | 89,9  |
| 50366   | AMPLIAÇÃO E REQUALIFICAÇÃO DA ESCOLA BÁSICA DO 1. CICLO DA SEDE - SÃO VICENTE   | DREP              | Regional    | 2013     | 2014              |         | 256 600   | 0         | 0                | 0,0   |
| 50367   | FORNECIMENTO E ASSENTAMENTO DE EQUIPAMENTO GIMNODESPORTIVO PARA DIVERSAS ESCOLAS BÁSICAS E SECUNDÁRIAS                              | DREP              | Regional    | 2013     | 2016              |         | 22 000    | 65 400    | 0                | 0,0   |
| 50373   | FORNECIMENTO E ASSENTAMENTO DE EQUIPAMENTO PARA A -OFICINA DE VEÍCULOS A MOTOR DA ESCOLA SECUNDÁRIA E PROFISSIONAL DE S. MARTINHO   | DREP              | Regional    | 2013     | 2014              | FEDER   | 105 000   | 105 000   | 0                | 0,0   |
| 50377   | ELABORAÇÃO DO PROJETO DAS ESPECIALIDADES DA ESCOLA BASICA DO 1 CICLO COM PRE-ESCOLAR DO RIBEIRO REAL - ENCARNAÇÃO - CAMARA DE LOBOS | DREP              | Regional    | 2013     | 2013              |         | 5 966     | 4 772     | 0                | 0,0   |
| 50821   | ESCOLAS BASICAS DO 1,2 E 3 CICLOS DO CURRAL DAS FREIRAS   | DREP              | Regional    | 2013     | 2013              | FEDER   | 0         | 91 307    | 91 305           | 100,0 |
| 50822   | ESC. BASICA BARTOLOMEU PERESTR. E PAVILHAO GIMNODESPORTIVO  | DREP              | Regional    | 2013     | 2013              |         | 0         | 93 132    | 93 132           | 100,0 |
| 50823   | CONSTRUCAO DE ESCOLAS BASICAS DO 1 CICLO  | DREP              | Regional    | 2013     | 2013              |         | 0         | 953 466   | 945 959          | 99,2  |
| 50824   | ESCOLA BASICA 2 E 3 CICLO DE S JORGE  | DREP              | Regional    | 2013     | 2013              |         | 0         | 4 387 606 | 4 387 606        | 100,0 |
| 50906   | REDIMENSIONAMENTO DE INFRA-ESTRUTURAS ESCOLARES   | DREP              | Regional    | 2013     | 2013              |         | 0         | 378 734   | 348 030          | 91,9  |
| 50915   | ESCOLA BÁSICA SECUNDARIA E TECNOLÓGICA DE SÃO MARTINHO  | DREP              | Regional    | 2013     | 2013              | FEDER   | 0         | 1 375 675 | 1 375 672        | 100,0 |
| 50934   | ESCOLA BÁSICA DO 2.º E 3.º CICLOS DO JARDIM DA SERRA  | DREP              | Regional    | 2013     | 2013              |         | 0         | 58 330    | 52 523           | 90,0  |

Mapa VII - Investimento por Programas, Medidas e Projetos

| Departamento/Programa/Medida/Projectos                             | Informação Projecto  |                   |             |          |                   | DOTAÇÃO   |            | DESPESA    | TAXA DE EXECUÇÃO |
|--|----------------------|-------------------|-------------|----------|-------------------|-----------|------------|------------|------------------|
|  | Entidade responsável | Ambito geográfico | Data Início | Data Fim | Apoio Comunitário | INICIAL   | CORRIGIDA  |            |                  |
| 1  | 2                    | 3                 | 4           | 5        | 6                 | 7         | 8          | 9          | 10=9/8           |
| VICE PRESIDÊNCIA DO GOVERNO  |                      |                   |             |          |                   |           |            |            |                  |
| 057 - INFRAESTRUTURAS E EQUIPAMENTOS COLETIVOS                     |                      |                   |             |          |                   |           |            |            |                  |
| 048 - MELHORIA E RORDENAMENTO DA REDE DE INFRAESTRUTURAS DE ENSINO |                      |                   |             |          |                   |           |            |            |                  |
| <b>TOTAL DA MEDIDA</b>   |                      |                   |             |          |                   | 4 255 966 | 13 448 223 | 11 152 769 | 82,9             |

**Mapa VII - Investimento por Programas, Medidas e Projetos**

| Departamento/Programa/Medida/Projectos   | Informação Projecto  |                   |             |          |                   | DOTAÇÃO |           | DESPESA   | TAXA DE EXECUÇÃO |       |
|--|--|-------------------|-------------|----------|-------------------|---------|-----------|-----------|------------------|-------|
|  | Entidade responsável   | Ambito geográfico | Data Início | Data Fim | Apoio Comunitário | INICIAL | CORRIGIDA |           |                  |       |
| 1  | 2  | 3                 | 4           | 5        | 6                 | 7       | 8         | 9         | 10=9/8           |       |
| <b>VICE PRESIDÊNCIA DO GOVERNO</b>   |  |                   |             |          |                   |         |           |           |                  |       |
| <b>057 - INFRAESTRUTURAS E EQUIPAMENTOS COLETIVOS</b>                                      |  |                   |             |          |                   |         |           |           |                  |       |
| <b>049 - MELHORIA E REORDENAMENTO DA REDE DE INFRA-ESTRUTURAS DESPORTIVAS E DE RECREIO</b> |  |                   |             |          |                   |         |           |           |                  |       |
| 50378  | PISCINA ANEXA A ESCOLA BÁSICA DO 2. E 3. CICLOS DA CAMACHA                           | DREP              | Regional    | 2013     | 2013              | FEDER   | 50 000    | 50 000    | 22 240           | 44,5  |
| 50382  | PISCINA ANEXA À ESCOLA BÁSICA DO CURRAL DAS FREIRAS - PAINÉIS SOLARES TÉRMICOS       | DREP              | Regional    | 2013     | 2014              |         | 50 000    | 0         | 0                | 0,0   |
| 50387  | COMPLEXO PARA NATAÇÃO DESPORTIVA DO FUNCHAL  | DREP              | Regional    | 2013     | 2014              |         | 100 000   | 51 480    | 0                | 0,0   |
| 50410  | PISCINA E PAVILHAO GIMNODESPORTIVO ANEXOS À ESCOLA BÁSICA DO ESTREITO DE C. DE LOBOS | DREP              | Regional    | 2013     | 2015              |         | 100 000   | 0         | 0                | 0,0   |
| 50429  | PAVILHÃO DOS TRABALHADORES - FUNCHAL - BENEFICIAÇÃO E SUBSTITUIÇÃO DAS COBERTURAS    | DREP              | Regional    | 2013     | 2014              |         | 80 000    | 0         | 0                | 0,0   |
| 50825  | CONSTRUCAO E BENEFICIACAO DE PISCINAS ESCOLARES                                      | DREP              | Regional    | 2013     | 2013              |         | 0         | 584 194   | 584 193          | 100,0 |
| 50826  | PAVILHAO GIMNODESPORTIVO DO CANICAL  | DREP              | Regional    | 2013     | 2013              |         | 0         | 808 802   | 742 104          | 91,8  |
| 50827  | CAMPO DE FUTEBOL DE CAMARA DE LOBOS  | DRIE              | Regional    | 2013     | 2013              |         | 0         | 6 315 242 | 6 315 242        | 100,0 |
| 50828  | POLIDESPORTIVO COBERTO DO PORTO DA CRUZ  | DREP              | Regional    | 2013     | 2013              | FEDER   | 0         | 2 282 634 | 2 282 633        | 100,0 |
| 50829  | CAMPO DE FUTEBOL DO PORTO DA CRUZ  | DRIE              | Regional    | 2013     | 2013              |         | 0         | 1 891 321 | 1 891 321        | 100,0 |
| 50830  | PAVILHAO GIMNODESPORTIVO DO PORTO SANTO  | DREP              | Regional    | 2013     | 2013              |         | 0         | 1 167 328 | 1 167 327        | 100,0 |
| 50831  | CAMPO DE FUTEBOL DO PAUL DO MAR  | DRIE              | Regional    | 2013     | 2013              |         | 0         | 1 026 659 | 1 026 659        | 100,0 |
| 50900  | CONSTRUÇÃO E BENEF. DE POLIDESPORTIVOS ESCOLAS BÁSICAS E SECUNDARIAS                 | DREP              | Regional    | 2013     | 2013              |         | 0         | 1 660 210 | 1 660 208        | 100,0 |
| 50911  | OUTRAS INFRA-ESTRUTURAS DESPORTIVAS E DE RECREIO                                     | DRIE              | Regional    | 2013     | 2013              |         | 0         | 363 740   | 335 224          | 92,2  |
| 50919  | BENEFICIAÇÃO DO CAMPO DE FUTEBOL DOS PRAZERES  | DREP              | Regional    | 2013     | 2013              |         | 0         | 16 651    | 16 651           | 100,0 |
| 50920  | ESTUDOS, PROJETOS E SERVIÇOS EQUIPAMENTOS DESPORTIVOS E DE RECREIO                   | DREP              | Regional    | 2013     | 2013              |         | 0         | 14 790    | 14 790           | 100,0 |



Mapa VII - Investimento por Programas, Medidas e Projetos

| Departamento/Programa/Medida/Projectos   | Informação Projecto                                     |                   |             |          |                   | DOTAÇÃO |           | DESPESA    | TAXA DE EXECUÇÃO |      |
|--|---|-------------------|-------------|----------|-------------------|---------|-----------|------------|------------------|------|
|  | Entidade responsável                                    | Ambito geográfico | Data Início | Data Fim | Apoio Comunitário | INICIAL | CORRIGIDA |            |                  |      |
| 1  | 2   | 3                 | 4           | 5        | 6                 | 7       | 8         | 9          | 10=9/8           |      |
| <b>VICE PRESIDÊNCIA DO GOVERNO</b>   |   |                   |             |          |                   |         |           |            |                  |      |
| <b>057 - INFRAESTRUTURAS E EQUIPAMENTOS COLETIVOS</b>                                      |   |                   |             |          |                   |         |           |            |                  |      |
| <b>049 - MELHORIA E REORDENAMENTO DA REDE DE INFRA-ESTRUTURAS DESPORTIVAS E DE RECREIO</b> |   |                   |             |          |                   |         |           |            |                  |      |
| 50933  | PAVILHÃO GIMNODESPORTIVO DO ESTREITO DE CÂMARA DE LOBOS | DREP              | Regional    | 2013     | 2013              |         | 0         | 9 153      | 0                | 0,0  |
| 50936  | OUTRAS INFRA-ESTRUTURAS DESPORTIVAS E DE RECREIO        | DREP              | Regional    | 2013     | 2013              |         | 0         | 28 520     | 0                | 0,0  |
| <b>TOTAL DA MEDIDA</b>   |   |                   |             |          |                   |         | 380 000   | 16 270 724 | 16 058 591       | 98,7 |

Mapa VII - Investimento por Programas, Medidas e Projetos

| Departamento/Programa/Medida/Projectos   | Informação Projecto   |                   |             |          |                   | DOTAÇÃO |           | DESPESA   | TAXA DE EXECUÇÃO |       |
|--|---|-------------------|-------------|----------|-------------------|---------|-----------|-----------|------------------|-------|
|  | Entidade responsável  | Ambito geográfico | Data Início | Data Fim | Apoio Comunitário | INICIAL | CORRIGIDA |           |                  |       |
| 1  | 2   | 3                 | 4           | 5        | 6                 | 7       | 8         | 9         | 10=9/8           |       |
| <b>VICE PRESIDÊNCIA DO GOVERNO</b>   |   |                   |             |          |                   |         |           |           |                  |       |
| <b>057 - INFRAESTRUTURAS E EQUIPAMENTOS COLETIVOS</b>                              |   |                   |             |          |                   |         |           |           |                  |       |
| <b>050 - MELHORIA E REORDENAMENTO DA REDE DE INFRAESTRUTURAS DO SETOR DA SAÚDE</b> |   |                   |             |          |                   |         |           |           |                  |       |
| 50431  | CENTRO DE SAÚDE E SEGURANÇA SOCIAL DO CANIÇAL   | DREP              | Regional    | 2013     | 2013              |         | 36 540    | 38 430    | 0                | 0,0   |
| 50437  | CENTRO DE SAÚDE, SEGURANÇA SOCIAL E LAR DA TERCEIRA IDADE DO PORTO DA CRUZ  | DRIE              | Regional    | 2013     | 2013              | FEDER   | 42 700    | 2 012 249 | 1 726 070        | 85,8  |
| 50441  | CENTRO SAUDE E SEGURANÇA SOCIAL DA CALHETA  | DREP              | Regional    | 2013     | 2015              | FEDER   | 800 000   | 180 000   | 0                | 0,0   |
| 50445  | ESTUDOS PARA A AMPLIACAO DO HOSPITAL DR NELIO MENDONCA  | DREP              | Regional    | 2013     | 2013              |         | 96 380    | 40 564    | 0                | 0,0   |
| 50447  | AMPLIACAO DO HOSPITAL DR NELIO MENDONÇA   | DREP              | Regional    | 2013     | 2016              |         | 403 620   | 0         | 0                | 0,0   |
| 50452  | CENTRO DE SAÚDE DE SANTANA - 2.ª FASE - BENEFICIAÇÃO  | DREP              | Regional    | 2013     | 2013              |         | 251 320   | 0         | 0                | 0,0   |
| 50472  | BENEF. DA COBERTURA E RESOLUÇÃO INFILTRAÇÕES JUNTA DE FREGUESIA/CENTRO DE SAÚDE DAS ACHADAS DA CRUZ - PORTO MONIZ | DREP              | Regional    | 2013     | 2013              |         | 251 320   | 0         | 0                | 0,0   |
| 50785  | RECONHECIMENTO GEOLOGICO/GEOTECNICO DO TERRENO DESTINADO AO CENTRO DE SAUDE DE SAO GONCALO                        | DRIE              | Regional    | 2013     | 2013              |         | 0         | 4 842     | 4 808            | 99,3  |
| 50786  | ELABORACAO DO PROJECTO DO CENTRO DE SAUDE E SEGURANCA SOCIAL DA CALHETA   | DRIE              | Regional    | 2013     | 2013              |         | 0         | 70 464    | 68 672           | 97,5  |
| 50832  | CENTRO CIVICO DA PONTA DO PARGO   | DRIE              | Regional    | 2013     | 2013              |         | 0         | 349 925   | 349 925          | 100,0 |
| 50833  | CENTRO DE SAUDE E SEGURANCA SOCIAL DOS PRAZERES   | DRIE              | Regional    | 2013     | 2013              |         | 0         | 193 035   | 189 977          | 98,4  |
| 50834  | REMODELACAO DO HOSPITAL JOAO DE ALMADA  | DREP              | Regional    | 2013     | 2013              |         | 0         | 2 171 975 | 2 171 974        | 100,0 |
| 50836  | CENTRO CIVICO DO ESTREITO DA CALHETA  | DRIE              | Regional    | 2013     | 2013              |         | 0         | 32 743    | 32 743           | 100,0 |
| 50903  | RECONHECIMENTO GEOLOGICO/GEOTECNICO DO TERRENO DESTINADO AO CENTRO DE SAUDE DA CALHETA                            | DRIE              | Regional    | 2013     | 2013              |         | 0         | 50 742    | 50 741           | 100,0 |

Mapa VII - Investimento por Programas, Medidas e Projetos

| Departamento/Programa/Medida/Projectos   | Informação Projecto  |                   |             |          |                   | DOTAÇÃO |           | DESPESA   | TAXA DE EXECUÇÃO |       |
|--|--|-------------------|-------------|----------|-------------------|---------|-----------|-----------|------------------|-------|
|  | Entidade responsável   | Ambito geográfico | Data Início | Data Fim | Apoio Comunitário | INICIAL | CORRIGIDA |           |                  |       |
| 1  | 2  | 3                 | 4           | 5        | 6                 | 7       | 8         | 9         | 10=9/8           |       |
| <b>VICE PRESIDÊNCIA DO GOVERNO</b>   |  |                   |             |          |                   |         |           |           |                  |       |
| <b>057 - INFRAESTRUTURAS E EQUIPAMENTOS COLETIVOS</b>                              |  |                   |             |          |                   |         |           |           |                  |       |
| <b>050 - MELHORIA E REORDENAMENTO DA REDE DE INFRAESTRUTURAS DO SETOR DA SAÚDE</b> |  |                   |             |          |                   |         |           |           |                  |       |
| 50905  | CENTRO CIVICO DE SAO ROQUE   | DRIE              | Regional    | 2013     | 2013              |         | 0         | 59 381    | 57 678           | 97,1  |
| 50912  | NOVO HOSPITAL CENTRAL DO FUNCHAL                                     | DREP              | Regional    | 2013     | 2013              |         | 0         | 1 658 627 | 1 582 727        | 95,4  |
| 50935  | OUTRAS INFRA-ESTRUTURAS, EQUIPAMENTOS DE APOIO A SAÚDE E SEG. SOCIAL | DREP              | Regional    | 2013     | 2013              |         | 0         | 91 886    | 91 885           | 100,0 |
| <b>TOTAL DA MEDIDA</b>   |  |                   |             |          |                   |         | 1 881 880 | 6 954 863 | 6 327 200        | 91,0  |

Mapa VII - Investimento por Programas, Medidas e Projetos

| Departamento/Programa/Medida/Projectos  | Informação Projecto  |                   |             |          |                   | DOTAÇÃO |            | DESPESA    | TAXA DE EXECUÇÃO |      |
|---|--|-------------------|-------------|----------|-------------------|---------|------------|------------|------------------|------|
|   | Entidade responsável   | Ambito geográfico | Data Início | Data Fim | Apoio Comunitário | INICIAL | CORRIGIDA  |            |                  |      |
| 1   | 2  | 3                 | 4           | 5        | 6                 | 7       | 8          | 9          | 10=9/8           |      |
| <b>VICE PRESIDÊNCIA DO GOVERNO</b>  |  |                   |             |          |                   |         |            |            |                  |      |
| <b>057 - INFRAESTRUTURAS E EQUIPAMENTOS COLETIVOS</b>                                 |  |                   |             |          |                   |         |            |            |                  |      |
| <b>051 - MELHORIA DAS ACESSIBILIDADES INTERNAS E EXTERNAS E REFORÇO DA MOBILIDADE</b> |  |                   |             |          |                   |         |            |            |                  |      |
| 50298   | VIA EXPRESSO MACHICO - FAIAL - TROÇO TERÇA RIBEIRA GRANDE - TRABALHOS COMPLEMENTARES   | DRE               | Regional    | 2013     | 2014              |         | 200 000    | 695 055    | 223              | 0,0  |
| 50317   | VARIANTE A MADALENA DO MAR   | DRE               | Regional    | 2013     | 2014              |         | 11 000 000 | 11 000 000 | 9 340 240        | 84,9 |
| 50322   | VIA RAPIDA CAMARA DE LOBOS - ESTREITO DE CAMARA DE LOBOS   | DRE               | Regional    | 2013     | 2015              |         | 1 020 735  | 1 019 515  | 809 646          | 79,4 |
| 50364   | VIA EXPRESSO RIBEIRA DE S. JORGE - ARCO DE S. JORGE  | DRE               | Regional    | 2013     | 2016              |         | 73 090     | 58 472     | 0                | 0,0  |
| 50372   | SERVIÇOS DE CONSULTORIA PERITOS DE APOIO AS EMPREITADAS DE CONSTRUÇÃO DOS TROÇOS DA REDE REGIONAL DE VIA EXPRESSO              | DRE               | Regional    | 2013     | 2014              |         | 76 860     | 61 488     | 0                | 0,0  |
| 50374   | RECONSTRUÇÃO DA ER 203 - CARREIRAS   | DRE               | Regional    | 2013     | 2014              |         | 14 158     | 11 326     | 0                | 0,0  |
| 50379   | REPARAÇÃO DO PAVIMENTO DE DOIS TROÇOS DA ER 120, ENTRE O HOTEL DO PORTO SANTO E O PORTO DE ABRIGO                              | DRE               | Regional    | 2013     | 2013              |         | 628 300    | 201 640    | 0                | 0,0  |
| 50380   | RECONSTRUÇÃO DA ER 104 - TROÇO MEIA LEGUA/SERRA DE AGUA  | DRE               | Regional    | 2013     | 2013              |         | 10 000     | 31 206     | 0                | 0,0  |
| 50386   | CONSERVAÇÃO E MANUTENÇÃO EM DIVERSAS ESTRADAS REGIONAIS  | DRE               | Regional    | 2013     | 2016              |         | 2 500 000  | 2 168 983  | 523 747          | 24,1 |
| 50388   | NOVA LIGAÇÃO EM VIA EXPRESSO PONTA DO SOL - CANHAS   | DRE               | Regional    | 2013     | 2013              |         | 12 100     | 9 680      | 0                | 0,0  |
| 50390   | LIGAÇÃO PORTO DE ABRIGO/SERRA DE FORA - PORTO SANTO  | DRE               | Regional    | 2013     | 2013              |         | 7 696      | 6 156      | 0                | 0,0  |
| 50393   | REGULARIZAÇÃO RIBEIRA BRAVA ENTRE A ENCUMEADA E A MEIA LEGUA, INCLUINDO A RECONSTRUÇÃO DA VE4 E A NOVA LIGAÇÃO EM VIA EXPRESSO | DRE               | Regional    | 2013     | 2013              |         | 45 908     | 38 866     | 0                | 0,0  |

Mapa VII - Investimento por Programas, Medidas e Projetos

| Departamento/Programa/Medida/Projectos  | Informação Projecto  |                   |             |          |                   | DOTAÇÃO |           | DESPESA    | TAXA DE EXECUÇÃO |      |
|---|--|-------------------|-------------|----------|-------------------|---------|-----------|------------|------------------|------|
|   | Entidade responsável   | Ambito geográfico | Data Início | Data Fim | Apoio Comunitário | INICIAL | CORRIGIDA |            |                  |      |
| 1   | 2  | 3                 | 4           | 5        | 6                 | 7       | 8         | 9          | 10=9/8           |      |
| <b>VICE PRESIDÊNCIA DO GOVERNO</b>  |  |                   |             |          |                   |         |           |            |                  |      |
| <b>057 - INFRAESTRUTURAS E EQUIPAMENTOS COLETIVOS</b>                                 |  |                   |             |          |                   |         |           |            |                  |      |
| <b>051 - MELHORIA DAS ACESSIBILIDADES INTERNAS E EXTERNAS E REFORÇO DA MOBILIDADE</b> |  |                   |             |          |                   |         |           |            |                  |      |
| 50395   | GRANDE REPARAÇÃO DA ER 260 CASINHAS/SERRA DE FORA - PORTO SANTO                | DRE               | Regional    | 2013     | 2013              |         | 3 350     | 2 680      | 0                | 0,0  |
| 50396   | GRANDE REPARAÇÃO DA ER 120 - SERRA DE FORA/CAMACHA - PORTO SANTO               | DRE               | Regional    | 2013     | 2013              |         | 37 345    | 29 876     | 0                | 0,0  |
| 50398   | RECONSTRUÇÃO DE PONTES E PONTOES DAS ESTRADAS REGIONAIS                        | DRE               | Regional    | 2013     | 2015              |         | 502 640   | 402 112    | 0                | 0,0  |
| 50400   | RECONSTRUÇÃO DA ER 223 ENTRE O ESTREITO DA CALHETA E O JARDIM DO MAR           | DRE               | Regional    | 2013     | 2016              |         | 402 112   | 217 989    | 0                | 0,0  |
| 50401   | RECONSTRUÇÃO DA E.R. 101 - ROTUNDA DO PORTO MONIZ - MIRADOURO DA SANTINHA      | DRE               | Regional    | 2013     | 2014              |         | 13 792    | 52 113     | 52 079           | 99,9 |
| 50402   | RECONSTRUÇÃO DA ER 209 ENTRE A RIBEIRA DA JANELA E O FANAL (PAUL DA SERRA)     | DRE               | Regional    | 2013     | 2014              |         | 205 260   | 164 208    | 160 035          | 97,5 |
| 50406   | AVALIAÇÃO DE DANOS NA REDE RODOVIARIA REGIONAL - 2.ª FASE                      | DRE               | Regional    | 2013     | 2013              |         | 64 660    | 54 900     | 13 725           | 25,0 |
| 50409   | RECONSTRUÇÃO DA ER 218 - PICO DAS PEDRAS/ACHADAS DO TEIXEIRA                   | DRE               | Regional    | 2013     | 2014              |         | 7 196     | 5 756      | 0                | 0,0  |
| 50422   | RECONSTRUCAO DA E.R. 227 - TABUA   | DRE               | Regional    | 2013     | 2014              |         | 9 000 000 | 11 385 201 | 9 850 630        | 86,5 |
| 50426   | NOVA LIGAÇÃO VASCO GIL - FUNDOA, A COTA 500                                    | DRE               | Regional    | 2013     | 2016              |         | 500 000   | 56 000     | 0                | 0,0  |
| 50443   | MELHORIA DAS ACESSIBILIDADES INTERNAS  | DRIE              | Regional    | 2013     | 2014              |         | 500 000   | 130 300    | 0                | 0,0  |
| 50453   | VARIANTE AO CENTRO DO CANIÇO   | DRIE              | Regional    | 2013     | 2014              |         | 350 000   | 1 095 761  | 1 015 181        | 92,6 |
| 50455   | VARIANTE AO CENTRO DO CANIÇO - TRABALHOS COMPLEMENTARES                        | DRIE              | Regional    | 2013     | 2014              |         | 350 000   | 91 894     | 21 894           | 23,8 |
| 50458   | PROLONGAMENTO DA ESTRADA DAS NORAS - PORTO SANTO                               | DRIE              | Regional    | 2013     | 2013              |         | 20 140    | 509 075    | 505 046          | 99,2 |
| 50459   | ELABORAÇÃO DO PROJECTO DA LIGAÇÃO AO RIBEIRO DA ALFORRA E LIMOEIRO - CÂMARA DE | DRIE              | Regional    | 2013     | 2013              |         | 8 845     | 0          | 0                | 0,0  |

Mapa VII - Investimento por Programas, Medidas e Projetos

| Departamento/Programa/Medida/Projectos  | Informação Projecto   |                   |             |          |                   | DOTAÇÃO |           | DESPESA     | TAXA DE EXECUÇÃO |       |
|---|---|-------------------|-------------|----------|-------------------|---------|-----------|-------------|------------------|-------|
|   | Entidade responsável  | Ambito geográfico | Data Início | Data Fim | Apoio Comunitário | INICIAL | CORRIGIDA |             |                  |       |
| 1   | 2   | 3                 | 4           | 5        | 6                 | 7       | 8         | 9           | 10=9/8           |       |
| <b>VICE PRESIDÊNCIA DO GOVERNO</b>  |   |                   |             |          |                   |         |           |             |                  |       |
| <b>057 - INFRAESTRUTURAS E EQUIPAMENTOS COLETIVOS</b>                                 |   |                   |             |          |                   |         |           |             |                  |       |
| <b>051 - MELHORIA DAS ACESSIBILIDADES INTERNAS E EXTERNAS E REFORÇO DA MOBILIDADE</b> |   |                   |             |          |                   |         |           |             |                  |       |
| LOBOS   |   |                   |             |          |                   |         |           |             |                  |       |
| 50461   | LIGAÇÃO AO RIBEIRO DA ALFORRA E LIMOEIRO - CÂMARA DE LOBOS  | DRIE              | Regional    | 2013     | 2014              |         | 150 000   | 282 488     | 278 835          | 98,7  |
| 50462   | LIGAÇÃO ENTRE A IGREJA ANTIGA E PALMEIRA DE BAIXO - CANIÇAL   | DRIE              | Regional    | 2013     | 2013              | FEDER   | 48 800    | 169 329     | 106 194          | 62,7  |
| 50463   | LIGAÇÃO S. QUITERIA - TRÊS PAUS E VIANA   | DRIE              | Regional    | 2013     | 2014              |         | 50 000    | 144 476     | 144 360          | 99,9  |
| 50469   | SERVIÇOS DE REPRESENTAÇÃO JURÍDICA PARA A DRPRGOP   | DRPRGOP           | Regional    | 2013     | 2013              |         | 132 000   | 278 562     | 217 443          | 78,1  |
| 50470   | PRESTAÇÃO DE SERVIÇOS DE CONSULTORIA E SERVIÇOS DE ASSESSORIA TECNICA PARA INTERVENCOES RODOVIARIAS | DRIE              | Regional    | 2013     | 2013              |         | 250 000   | 50 000      | 0                | 0,0   |
| 50473   | VIA RÁPIDA MACHICO-CANIÇAL  | DRPRGOP           | Regional    | 2013     | 2014              |         | 3 000 000 | 141 018 781 | 141 018 779      | 100,0 |
| 50474   | CONSTRUÇÃO DA SAÍDA LESTE DO FUNCHAL  | DRPRGOP           | Regional    | 2013     | 2014              |         | 700 000   | 2 006 373   | 2 006 372        | 100,0 |
| 50475   | ER 101- PRAZERES/RAPOSEIRA  | DRPRGOP           | Regional    | 2013     | 2014              |         | 500 000   | 95 072      | 95 072           | 100,0 |
| 50476   | VIA EXPRESSO FAIAL - SANTANA 1. FASE - TUNÉIS   | DRPRGOP           | Regional    | 2013     | 2013              |         | 195 000   | 10 546 550  | 10 546 550       | 100,0 |
| 50477   | PEDIDOS DE INDEMNIZACAO RELATIVAS A INTERVENCOES RODOVIARIAS  | DRIE              | Regional    | 2013     | 2014              |         | 118 000   | 23 600      | 0                | 0,0   |
| 50480   | MELHORIA DAS ACESSIBILIDADES INTERNAS   | DRPRGOP           | Regional    | 2013     | 2014              |         | 500 000   | 46 092      | 0                | 0,0   |
| 50787   | LIGACAO A VIA EXPRESSO ENTRE MASSAPEZ E JANGALINHA, NO PORTO DA CRUZ                                | DRIE              | Regional    | 2013     | 2013              |         | 0         | 831         | 0                | 0,0   |
| 50789   | CONSTRUCAO DA CIRCULAR A CIDADE DO FUNCHAL - COTA 200 - SEGUNDA FASE - TRACADO E OBRAS DE ARTE      | DRPRGOP           | Regional    | 2013     | 2013              |         | 0         | 788 796     | 707 777          | 89,7  |
| 50790   | NOVA LIGACAO CANICO - CAMACHA   | DRPRGOP           | Regional    | 2013     | 2013              |         | 0         | 18 474 498  | 18 474 497       | 100,0 |
| 50791   | VARIANTE A VILA DA PONTA DO SOL   | DRPRGOP           | Regional    | 2013     | 2013              |         | 0         | 1 472 942   | 896 046          | 60,8  |

Mapa VII - Investimento por Programas, Medidas e Projetos

| Departamento/Programa/Medida/Projectos  | Informação Projecto  |                   |             |          |                   | DOTAÇÃO |           | DESPESA     | TAXA DE EXECUÇÃO |       |
|---|--|-------------------|-------------|----------|-------------------|---------|-----------|-------------|------------------|-------|
|   | Entidade responsável   | Ambito geográfico | Data Início | Data Fim | Apoio Comunitário | INICIAL | CORRIGIDA |             |                  |       |
| 1   | 2  | 3                 | 4           | 5        | 6                 | 7       | 8         | 9           | 10=9/8           |       |
| <b>VICE PRESIDÊNCIA DO GOVERNO</b>  |  |                   |             |          |                   |         |           |             |                  |       |
| <b>057 - INFRAESTRUTURAS E EQUIPAMENTOS COLETIVOS</b>                                 |  |                   |             |          |                   |         |           |             |                  |       |
| <b>051 - MELHORIA DAS ACESSIBILIDADES INTERNAS E EXTERNAS E REFORÇO DA MOBILIDADE</b> |  |                   |             |          |                   |         |           |             |                  |       |
| 50792   | ACESSO OESTE A COTA 200                                      | DRPRGOP           | Regional    | 2013     | 2013              |         | 0         | 21 145 753  | 21 145 752       | 100,0 |
| 50793   | ER 101- PRAZERES/RAPOSEIRA                                   | DRPRGOP           | Regional    | 2013     | 2013              |         | 0         | 15 183 267  | 15 183 266       | 100,0 |
| 50794   | VIA EXPRESSO MACHICO- FAIAL                                  | DRPRGOP           | Regional    | 2013     | 2013              |         | 0         | 35 537 961  | 35 388 911       | 99,6  |
| 50837   | LIGACAO DO NO DA VIA RAPIDA A CIDADE DE CAMARA DE LOBOS      | DRIE              | Regional    | 2013     | 2013              |         | 0         | 7 420 607   | 7 420 606        | 100,0 |
| 50838   | ACESSO AO PARQUE EMPRESARIAL DA RIBEIRA BRAVA                | DRIE              | Regional    | 2013     | 2013              | FEDER   | 0         | 2 985 474   | 2 985 472        | 100,0 |
| 50839   | SAIDA LESTE DA RIBEIRA BRAVA                                 | DRIE              | Regional    | 2013     | 2013              |         | 0         | 191 406     | 191 405          | 100,0 |
| 50840   | VIA RAPIDA FUNCHAL-AEROPORTO- 2ª FASE                        | DRPRGOP           | Regional    | 2013     | 2013              |         | 0         | 9 242 866   | 9 242 866        | 100,0 |
| 50841   | VARIANTE A ER 207 NO CENTRO DO SANTO DA SERRA                | DRIE              | Regional    | 2013     | 2013              |         | 0         | 1 784 246   | 1 784 246        | 100,0 |
| 50842   | LIG. ENTRE RIB. CEREJEIRA E RIB. SERRAO DE CIMA              | DRIE              | Regional    | 2013     | 2013              |         | 0         | 35 861      | 35 861           | 100,0 |
| 50843   | LIG. ENTRE ER 219 (ACHADA MARQUES) E LOMBO ANTÃO ALVES       | DRIE              | Regional    | 2013     | 2013              |         | 0         | 675 148     | 675 148          | 100,0 |
| 50844   | ACESSO OESTE SANTO AMARO                                     | DRIE              | Regional    | 2013     | 2013              |         | 0         | 2 718 775   | 2 718 774        | 100,0 |
| 50845   | ALARGAMENTO DA ESTRADA DO GARAJAU                            | DRIE              | Regional    | 2013     | 2013              |         | 0         | 1 107 227   | 1 107 227        | 100,0 |
| 50846   | VARIANTE A E.R. 104 NA VILA DA RIBEIRA BRAVA                 | DRPRGOP           | Regional    | 2013     | 2013              |         | 0         | 29 616 378  | 29 613 187       | 100,0 |
| 50847   | LIGACAO DA VIA RAPIDA AO JARDIM DA SERRA                     | DRIE              | Regional    | 2013     | 2013              |         | 0         | 37 537 161  | 37 535 090       | 100,0 |
| 50848   | RECONSTRUCAO DA ER 111 - TROÇO HOTEL DO PORTO SANTO -CALHETA | DRPRGOP           | Regional    | 2013     | 2013              |         | 0         | 2 209 690   | 2 209 690        | 100,0 |
| 50849   | LIGACAO CAPELA-TERRA CHA-CURRAL DAS FREIRAS                  | DRIE              | Regional    | 2013     | 2013              |         | 0         | 831 255     | 831 254          | 100,0 |
| 50850   | RECONSTRUCAO E.R. 101 - TROCO S. VICENTE - PORTO MONIZ       | DRPRGOP           | Regional    | 2013     | 2013              |         | 0         | 107 990 438 | 107 990 437      | 100,0 |

Mapa VII - Investimento por Programas, Medidas e Projetos

| Departamento/Programa/Medida/Projectos  | Informação Projecto   |                   |             |          |                   | DOTAÇÃO |           | DESPESA    | TAXA DE EXECUÇÃO |       |
|---|---|-------------------|-------------|----------|-------------------|---------|-----------|------------|------------------|-------|
|   | Entidade responsável  | Ambito geográfico | Data Início | Data Fim | Apoio Comunitário | INICIAL | CORRIGIDA |            |                  |       |
| 1   | 2   | 3                 | 4           | 5        | 6                 | 7       | 8         | 9          | 10=9/8           |       |
| <b>VICE PRESIDÊNCIA DO GOVERNO</b>  |   |                   |             |          |                   |         |           |            |                  |       |
| <b>057 - INFRAESTRUTURAS E EQUIPAMENTOS COLETIVOS</b>                                 |   |                   |             |          |                   |         |           |            |                  |       |
| <b>051 - MELHORIA DAS ACESSIBILIDADES INTERNAS E EXTERNAS E REFORÇO DA MOBILIDADE</b> |   |                   |             |          |                   |         |           |            |                  |       |
| 50851   | ER 101 - TROCO CALHETA/PRAZERES                             | DRPRGOP           | Regional    | 2013     | 2013              |         | 0         | 20 504 603 | 20 504 602       | 100,0 |
| 50852   | ACESSO A LIGACAO AO PORTO DO FUNCHAL                        | DRPRGOP           | Regional    | 2013     | 2013              |         | 0         | 21 515 971 | 21 515 971       | 100,0 |
| 50853   | VARIANTE A ER 104 ROSARIO - S. VICENTE 1.A E 2.A FASES      | DRPRGOP           | Regional    | 2013     | 2013              |         | 0         | 5 264 222  | 5 264 222        | 100,0 |
| 50854   | NOVA LIGACAO DO NO DAS QUEBRADAS A E.R. 229                 | DRPRGOP           | Regional    | 2013     | 2013              |         | 0         | 11 088 765 | 11 088 764       | 100,0 |
| 50855   | NO RODOVIARIO DE LIGACAO COTA 40 A VIA DE ACESSO A COTA 200 | DRPRGOP           | Regional    | 2013     | 2013              |         | 0         | 4 057 038  | 4 057 037        | 100,0 |
| 50856   | VARIANTE A VILA DA CALHETA                                  | DRPRGOP           | Regional    | 2013     | 2013              |         | 0         | 22 320 855 | 21 596 890       | 96,8  |
| 50857   | VIA EXPRESSO FAIAL - SANTANA - SAO JORGE - 2ª FASE          | DRPRGOP           | Regional    | 2013     | 2013              |         | 0         | 28 691 806 | 28 691 805       | 100,0 |
| 50858   | VIA EXPRESSO FAJA DA OVELHA - PONTA DO PARGO                | DRPRGOP           | Regional    | 2013     | 2013              |         | 0         | 37 223 438 | 37 030 133       | 99,5  |
| 50859   | NOVA LIGACAO VASCO GIL-FUNDOA, A COTA 500                   | DRPRGOP           | Regional    | 2013     | 2013              |         | 0         | 10 128 205 | 10 128 204       | 100,0 |
| 50860   | VARIANTE DA MADALENA DO MAR                                 | DRPRGOP           | Regional    | 2013     | 2013              |         | 0         | 37 103 517 | 37 103 517       | 100,0 |
| 50861   | VIA EXPRESSO BOAVENTURA SAO VICENTE                         | DRPRGOP           | Regional    | 2013     | 2013              |         | 0         | 67 872 440 | 67 372 026       | 99,3  |
| 50862   | VIA RAPIDA CAMARA LOBOS-ESTREITO DE CAMARA LOBOS            | DRPRGOP           | Regional    | 2013     | 2013              |         | 0         | 2 776 845  | 2 776 844        | 100,0 |
| 50863   | VIA EXPRESSO DE S. JORGE - ARCO DE S. JORGE                 | DRPRGOP           | Regional    | 2013     | 2013              |         | 0         | 50 744 328 | 50 744 328       | 100,0 |
| 50864   | PAVIMENTACAO DA ER 209 TROCO FANAL - PAUL DA SERRA          | DRPRGOP           | Regional    | 2013     | 2013              |         | 0         | 1 374 409  | 1 374 409        | 100,0 |
| 50865   | OUTRAS ACCOES SERVICOS ESTUDOS E INTERVENCOES RODOVIARIAS   | DRPRGOP           | Regional    | 2013     | 2013              |         | 0         | 11 510 289 | 11 338 577       | 98,5  |
| 50866   | OUTRAS ACCOES SERVICOS ESTUDOS E INTERVENCOES RODOVIARIAS   | DRIE              | Regional    | 2013     | 2013              |         | 0         | 300 957    | 298 680          | 99,2  |
| 50872   | VIA EXPRESSO FAJA DA OVELHA - PONTA DO                      | DRE               | Regional    | 2013     | 2013              |         | 0         | 5 635      | 0                | 0,0   |



Mapa VII - Investimento por Programas, Medidas e Projetos

| Departamento/Programa/Medida/Projectos  | Informação Projecto   |                   |             |          |                   | DOTAÇÃO |            | DESPESA     | TAXA DE EXECUÇÃO |       |
|---|---|-------------------|-------------|----------|-------------------|---------|------------|-------------|------------------|-------|
|   | Entidade responsável  | Ambito geográfico | Data Início | Data Fim | Apoio Comunitário | INICIAL | CORRIGIDA  |             |                  |       |
| 1   | 2   | 3                 | 4           | 5        | 6                 | 7       | 8          | 9           | 10=9/8           |       |
| <b>VICE PRESIDÊNCIA DO GOVERNO</b>  |   |                   |             |          |                   |         |            |             |                  |       |
| <b>057 - INFRAESTRUTURAS E EQUIPAMENTOS COLETIVOS</b>                                 |   |                   |             |          |                   |         |            |             |                  |       |
| <b>051 - MELHORIA DAS ACESSIBILIDADES INTERNAS E EXTERNAS E REFORÇO DA MOBILIDADE</b> |   |                   |             |          |                   |         |            |             |                  |       |
| PARGO - 2.ª FASE - TROCO II   |   |                   |             |          |                   |         |            |             |                  |       |
| 50902   | ESTRUTURAS DE APOIO A SEGURANCA DA CIRCULACAO RODOVIARIA          | DRPRGOP           | Regional    | 2013     | 2013              |         | 0          | 54 270      | 51 556           | 95,0  |
| 50907   | MODERNIZAÇÃO, CONSTRUÇÃO E GESTÃO DE INFRA-ESTRUTURAS RODOVIÁRIAS | DRPRGOP           | Regional    | 2013     | 2013              |         | 0          | 408 290     | 408 285          | 100,0 |
| 50944   | VIA RAPIDA MACHICO-CANICAL  | DRE               | Regional    | 2013     | 2014              |         | 0          | 3 000 000   | 0                | 0,0   |
| 50945   | CONSTRUCAO DA SAIDA LESTE DO FUNCHAL                              | DRE               | Regional    | 2013     | 2014              |         | 0          | 520 000     | 0                | 0,0   |
| 50946   | E.R. 101 - PRAZERES/RAPOSEIRA                                     | DRE               | Regional    | 2013     | 2014              |         | 0          | 3 065       | 0                | 0,0   |
| 50947   | VIA EXPRESSO FAIAL - SANTANA - 1 FASE - TUNEIS                    | DRE               | Regional    | 2013     | 2014              |         | 0          | 156 000     | 0                | 0,0   |
| 50948   | SERVICOS DE REPRESENTACAO JURIDICA PARA A DRE                     | DRE               | Regional    | 2013     | 2013              |         | 0          | 80 000      | 22 369           | 28,0  |
| <b>TOTAL DA MEDIDA</b>  |   |                   |             |          |                   |         | 33 197 987 | 817 817 103 | 804 211 781      | 98,3  |

Mapa VII - Investimento por Programas, Medidas e Projetos

| Departamento/Programa/Medida/Projectos  | Informação Projecto  |                   |             |          |                   | DOTAÇÃO |           | DESPESA   | TAXA DE EXECUÇÃO |       |
|---|--|-------------------|-------------|----------|-------------------|---------|-----------|-----------|------------------|-------|
|   | Entidade responsável   | Ambito geográfico | Data Início | Data Fim | Apoio Comunitário | INICIAL | CORRIGIDA |           |                  |       |
| 1   | 2  | 3                 | 4           | 5        | 6                 | 7       | 8         | 9         | 10=9/8           |       |
| <b>VICE PRESIDÊNCIA DO GOVERNO</b>  |  |                   |             |          |                   |         |           |           |                  |       |
| <b>057 - INFRAESTRUTURAS E EQUIPAMENTOS COLETIVOS</b>   |  |                   |             |          |                   |         |           |           |                  |       |
| <b>052 - MELHORIA DA SEGURANÇA E DA OPERACIONALIDADE DAS INFRAESTRUTURAS E DOS EQUIPAMENTOS</b> |  |                   |             |          |                   |         |           |           |                  |       |
| 50307   | ESTABILIZAÇÃO DA PLATAFORMA RODOVIARIA DE UM TROÇO DA ER 107 RIBEIRA DO CIDRAO - CURRAL DAS FREIRAS                              | DRE               | Regional    | 2013     | 2014              |         | 2 000 000 | 1 600 000 | 0                | 0,0   |
| 50310   | ESTABILIZAÇÃO DA PLATAFORMA RODOVIARIA EM DIVERSOS TROÇOS DE ESTRADAS REGIONIAS - NIVEL 1  | DRE               | Regional    | 2013     | 2014              |         | 2 000 000 | 1 157 743 | 39 193           | 3,4   |
| 50313   | REFORMULAÇÃO DO NO DA PESTANA JUNIOR   | DRE               | Regional    | 2013     | 2013              |         | 2 485     | 1 988     | 0                | 0,0   |
| 50314   | REFORMULAÇÃO DO NO DE SANTA LUZIA  | DRE               | Regional    | 2013     | 2013              |         | 2 245     | 1 796     | 0                | 0,0   |
| 50315   | REFORMULAÇÃO DO NO DO CAMPANARIO   | DRE               | Regional    | 2013     | 2014              |         | 65 521    | 60 634    | 58 461           | 96,4  |
| 50316   | REFORMULAÇÃO DE ENTROCAMENTO NA ER 120 E ACESSOS - PORTO SANTO   | DRE               | Regional    | 2013     | 2013              |         | 329       | 263       | 0                | 0,0   |
| 50318   | REFORMULAÇÃO DO NO DA CANCELA  | DRE               | Regional    | 2013     | 2014              |         | 5 908     | 4 726     | 0                | 0,0   |
| 50320   | REFORÇO DE FUNDAÇÃO DE MURO DE SUPORTE NA ER 120 - SITIO DAS PEDRAS PRETAS E MUROS DE SUPORTE NA ER 260 - SITIO DA SERRA DE FORA | DRE               | Regional    | 2013     | 2013              |         | 58 560    | 73 348    | 0                | 0,0   |
| 50321   | CONSOLIDAÇÃO DOS TALUDES SOBRANCEIROS A ER 222, NOS SÍTIOS DAS VOLTINHAS E DA RATEIRA - PONTA DO SOL                             | DRE               | Regional    | 2013     | 2014              |         | 1 500 000 | 1 200 000 | 0                | 0,0   |
| 50742   | MODERNIZAÇÃO E CONSOLIDAÇÃO DAS INFRAESTRUTURAS DA QUALIDADE   | LREC              | Regional    | 2013     | 2013              |         | 8 832     | 240 045   | 222 932          | 92,9  |
| 50745   | REFORÇO E MODERNIZAÇÃO DAS CAPACIDADES METROLOGICAS DO CENTRO DE METROLOGIA  | LREC              | Regional    | 2013     | 2015              | FEDER   | 53 680    | 54 880    | 3 827            | 7,0   |
| 50746   | REFORÇO E MODERNIZAÇÃO DAS CAPACIDADES LABORATORIAIS DE ENSAIOS DE ENGENHARIA CIVIL  | LREC              | Regional    | 2013     | 2015              |         | 47 005    | 76 861    | 59 848           | 77,9  |
| 50867   | ESTRUTURAS DE APOIO A SEG RODOVIARIA-CURRAL FREIRAS  | DRIE              | Regional    | 2013     | 2013              |         | 0         | 162 549   | 162 548          | 100,0 |
| 50895   | ROTUNDA DO ESTREITO DA CALHETA   | DRE               | Regional    | 2013     | 2013              |         | 0         | 6 044     | 0                | 0,0   |

Mapa VII - Investimento por Programas, Medidas e Projetos

| Departamento/Programa/Medida/Projectos  | Informação Projecto  |                   |             |          |                   | DOTAÇÃO    |             | DESPESA     | TAXA DE EXECUÇÃO |
|---|----------------------|-------------------|-------------|----------|-------------------|------------|-------------|-------------|------------------|
|   | Entidade responsável | Ambito geográfico | Data Início | Data Fim | Apoio Comunitário | INICIAL    | CORRIGIDA   |             |                  |
| 1   | 2                    | 3                 | 4           | 5        | 6                 | 7          | 8           | 9           | 10=9/8           |
| <b>VICE PRESIDÊNCIA DO GOVERNO</b>  |                      |                   |             |          |                   |            |             |             |                  |
| <b>057 - INFRAESTRUTURAS E EQUIPAMENTOS COLETIVOS</b>   |                      |                   |             |          |                   |            |             |             |                  |
| <b>052 - MELHORIA DA SEGURANÇA E DA OPERACIONALIDADE DAS INFRAESTRUTURAS E DOS EQUIPAMENTOS</b> |                      |                   |             |          |                   |            |             |             |                  |
| 50931 MODERNIZAÇÃO DAS INFRA-ESTRUTURAS DE SEGURANÇA  | DRIE                 | Regional          | 2013        | 2013     |                   | 0          | 17 480      | 17 480      | 100,0            |
| <b>TOTAL DA MEDIDA</b>  |                      |                   |             |          |                   | 5 744 565  | 4 658 357   | 564 288     | 12,1             |
| <b>TOTAL DO PROGRAMA</b>  |                      |                   |             |          |                   | 45 460 398 | 859 149 270 | 838 314 630 | 97,6             |

Mapa VII - Investimento por Programas, Medidas e Projetos

| Departamento/Programa/Medida/Projectos                                | Informação Projecto  |                   |             |          |                   | DOTAÇÃO |           | DESPESA | TAXA DE EXECUÇÃO |      |
|---|--|-------------------|-------------|----------|-------------------|---------|-----------|---------|------------------|------|
|   | Entidade responsável   | Ambito geográfico | Data Início | Data Fim | Apoio Comunitário | INICIAL | CORRIGIDA |         |                  |      |
| 1   | 2  | 3                 | 4           | 5        | 6                 | 7       | 8         | 9       | 10=9/8           |      |
| <b>VICE PRESIDÊNCIA DO GOVERNO</b>                                    |  |                   |             |          |                   |         |           |         |                  |      |
| <b>058 - APERFEIÇOAMENTO E MODERNIZAÇÃO DO SISTEMA ADMINISTRATIVO</b> |  |                   |             |          |                   |         |           |         |                  |      |
| <b>053 - QUALIFICAÇÃO E VALORIZAÇÃO DOS RECURSOS HUMANOS</b>          |  |                   |             |          |                   |         |           |         |                  |      |
| 50430   | FORMAÇÃO E APERFEIÇOAMENTO DO PESSOAL AFETO A DRCIE  | DRCIE             | Regional    | 2013     | 2016              |         | 10 000    | 9 504   | 1 026            | 10,8 |
| 50454   | AÇÕES DE FORMAÇÃO PROFISSIONAL NA ADMINISTRAÇÃO PÚBLICA E LOCAL  | DRAPL             | Regional    | 2013     | 2017              | F S E   | 141 228   | 176 013 | 96 816           | 55,0 |
| <b>TOTAL DA MEDIDA</b>  |  |                   |             |          |                   |         | 151 228   | 185 517 | 97 842           | 52,7 |
| <b>054 - MODERNIZAÇÃO ADMINISTRATIVA E GOVERNO ELECTRÓNICO</b>        |  |                   |             |          |                   |         |           |         |                  |      |
| 50309   | INFORMATIZAÇÃO DOS SERVIÇOS DE APOIO DO GABINETE DA VICE-PRESIDÊNCIA   | GAB-VP            | Regional    | 2013     | 2017              |         | 1 800     | 878     | 376              | 42,8 |
| 50362   | MODERNIZAÇÃO E INFORMATIZAÇÃO DOS SERVIÇOS DA DIREÇÃO REGIONAL DE ESTRADAS   | DRE               | Regional    | 2013     | 2016              |         | 43 115    | 4 779   | 2 436            | 51,0 |
| 50433   | INFORMATIZAÇÃO DOS SERVIÇOS AFETOS A DRCIE   | DRCIE             | Regional    | 2013     | 2016              |         | 19 000    | 510     | 509              | 99,8 |
| 50435   | QUALIDADE E MODERNIZAÇÃO ADMINISTRATIVA DA DRCIE   | DRCIE             | Regional    | 2013     | 2016              |         | 102 347   | 64 809  | 8 503            | 13,1 |
| 50440   | INFORMATIZAÇÃO DOS SERVIÇOS AFETOS A DRAECE  | DRAECE            | Regional    | 2013     | 2016              |         | 18 000    | 611     | 409              | 66,9 |
| 50460   | PROMOÇÃO E DESENVOL. DO EGOVERNEMENT-DESENVOL/ALARGAMENTO, BEM COMO A SUA MANUTANÇÃO E ATUALIZAÇÃO DOS SERVIÇOS JA IMPLEMENTADOS-DRAPL | DRAPL             | Regional    | 2013     | 2016              |         | 210 542   | 175 944 | 90 259           | 51,3 |
| 50471   | MODERNIZACAO E INFORMATIZACAO DOS SERVICOS DE OBRAS PUBLICAS   | DRPRGOP           | Regional    | 2013     | 2016              |         | 170 000   | 111 302 | 96 238           | 86,5 |
| 50705   | ELECTRONIC GOVERNMENT@E-ISLAND RAM - DRAPS   | DRAPS             | Regional    | 2013     | 2013              | FEDER   | 447 125   | 634 827 | 216 459          | 34,1 |
| 50747   | MODERNIZAÇÃO DO LREC   | LREC              | Regional    | 2013     | 2013              |         | 3 500     | 2 300   | 0                | 0,0  |
| <b>TOTAL DA MEDIDA</b>  |  |                   |             |          |                   |         | 1 015 429 | 995 960 | 415 188          | 41,7 |

Mapa VII - Investimento por Programas, Medidas e Projetos

| Departamento/Programa/Medida/Projectos                                     | Informação Projecto  |                   |             |          |                   | DOTAÇÃO |           | DESPESA | TAXA DE EXECUÇÃO |      |
|--|--|-------------------|-------------|----------|-------------------|---------|-----------|---------|------------------|------|
|  | Entidade responsável   | Ambito geográfico | Data Início | Data Fim | Apoio Comunitário | INICIAL | CORRIGIDA |         |                  |      |
| 1  | 2  | 3                 | 4           | 5        | 6                 | 7       | 8         | 9       | 10=9/8           |      |
| <b>VICE PRESIDÊNCIA DO GOVERNO</b>   |  |                   |             |          |                   |         |           |         |                  |      |
| <b>058 - APERFEIÇOAMENTO E MODERNIZAÇÃO DO SISTEMA ADMINISTRATIVO</b>      |  |                   |             |          |                   |         |           |         |                  |      |
| <b>056 - CONSTRUÇÃO E REMODELAÇÃO DE EDIFÍCIOS E EQUIPAMENTOS PÚBLICOS</b> |  |                   |             |          |                   |         |           |         |                  |      |
| 50376  | EDIFÍCIO GOLDEN GATE - FUNCHAL - BENEFICIAÇÃO  | DREP              | Regional    | 2013     | 2014              |         | 43 300    | 0       | 0                | 0,0  |
| 50384  | EDIFÍCIO DO CONSERVATÓRIO DE MÚSICA - FUNCHAL - BENEFICIAÇÃO   | DREP              | Regional    | 2013     | 2014              |         | 43 300    | 2 498   | 0                | 0,0  |
| 50391  | EDIFÍCIO DO GOVERNO REGIONAL DA AV. ZARCO - BENEFICIAÇÃO E SUBSTITUIÇÃO DE COBERTURAS                            | DREP              | Regional    | 2013     | 2013              |         | 43 300    | 34 640  | 0                | 0,0  |
| 50403  | BENEFICIAÇÃO DE EDIFÍCIOS E EQUIPAMENTOS PÚBLICOS  | DREP              | Regional    | 2013     | 2016              |         | 28 960    | 780 285 | 128 980          | 16,5 |
| 50404  | BENEFICIAÇÃO E AMPLIAÇÃO DAS INSTALAÇÕES ELÉCTRICAS E DE AVAC DA DRIG  | DREP              | Regional    | 2013     | 2014              |         | 51 200    | 0       | 0                | 0,0  |
| 50407  | FORNECIMENTO DO SISTEMA DE CLIMATIZAÇÃO DO SALÃO NOBRE DO EDIFÍCIO DO GOVERNO REGIONAL - AV. ZARCO               | DREP              | Regional    | 2013     | 2014              |         | 28 800    | 0       | 0                | 0,0  |
| 50418  | RECONST. E REC. DE INFRAESTRUTURAS DE CONST. CIVIL DO EDIFÍCIO SEDE DA SRES, DEVIDO À INTEMPERIE FEV. 2010       | DREP              | Regional    | 2013     | 2014              |         | 44 000    | 0       | 0                | 0,0  |
| 50423  | MANUTENÇÃO PREVENTIVA DAS INST. E EQUIPAMENTOS DO EDIFÍCIO RUA PESTANA JUNIOR Nº 6                               | DREP              | Regional    | 2013     | 2014              |         | 80 000    | 47 543  | 0                | 0,0  |
| 50427  | EDIFÍCIO GIRASSOL - INST. DE EMPREGO DA MADEIRA - REPARAÇÃO DO ELEVADOR DE ACESSO AO AUDITÓRIO, INTEMP. FEV 2010 | DREP              | Regional    | 2013     | 2014              |         | 31 640    | 31 640  | 0                | 0,0  |
| 50434  | EDIFÍCIO GIRASSOL - INSTIT. DE EMPREGO DA MADEIRA - FORNEC. DE MOBILIÁRIO - INTEMP. FEV 2010                     | DREP              | Regional    | 2013     | 2014              |         | 50 500    | 50 500  | 0                | 0,0  |
| 50439  | FORNECIMENTO E SUBSTITUIÇÃO DE EQUIP.  | DREP              | Regional    | 2013     | 2014              |         | 23 200    | 18 560  | 0                | 0,0  |

Mapa VII - Investimento por Programas, Medidas e Projetos

| Departamento/Programa/Medida/Projectos                                     | Informação Projecto  |                   |             |          |                   | DOTAÇÃO |           | DESPESA   | TAXA DE EXECUÇÃO |       |
|--|--|-------------------|-------------|----------|-------------------|---------|-----------|-----------|------------------|-------|
|  | Entidade responsável   | Ambito geográfico | Data Início | Data Fim | Apoio Comunitário | INICIAL | CORRIGIDA |           |                  |       |
| 1  | 2  | 3                 | 4           | 5        | 6                 | 7       | 8         | 9         | 10=9/8           |       |
| <b>VICE PRESIDÊNCIA DO GOVERNO</b>   |  |                   |             |          |                   |         |           |           |                  |       |
| <b>058 - APERFEIÇOAMENTO E MODERNIZAÇÃO DO SISTEMA ADMINISTRATIVO</b>      |  |                   |             |          |                   |         |           |           |                  |       |
| <b>056 - CONSTRUÇÃO E REMODELAÇÃO DE EDIFÍCIOS E EQUIPAMENTOS PÚBLICOS</b> |  |                   |             |          |                   |         |           |           |                  |       |
| ELÉCTRICO E DE SEGURANÇA PARA O EDIFÍCIO DA RUA PESTANA JUNIOR Nº 6        |  |                   |             |          |                   |         |           |           |                  |       |
| 50451  | RECUPERAÇÃO DAS INSTALAÇÕES DE AVAC DO EDIFÍCIO DA RUA PESTANA JUNIOR Nº 6 | DREP              | Regional    | 2013     | 2014              |         | 31 800    | 440       | 0                | 0,0   |
| 50788  | REABILITACAO DE DIVERSOS EDIFICIOS PUBLICOS                                | DRIE              | Regional    | 2013     | 2013              |         | 0         | 191 540   | 191 538          | 100,0 |
| <b>TOTAL DA MEDIDA</b>   |  |                   |             |          |                   |         | 500 000   | 1 157 646 | 320 518          | 27,7  |
| <b>TOTAL DO PROGRAMA</b>   |  |                   |             |          |                   |         | 1 666 657 | 2 339 123 | 833 548          | 35,6  |

Mapa VII - Investimento por Programas, Medidas e Projetos

| Departamento/Programa/Medida/Projectos                                       | Informação Projecto  |                   |             |          |                   | DOTAÇÃO     |               | DESPESA     | TAXA DE EXECUÇÃO |
|--|----------------------|-------------------|-------------|----------|-------------------|-------------|---------------|-------------|------------------|
|  | Entidade responsável | Ambito geográfico | Data Início | Data Fim | Apoio Comunitário | INICIAL     | CORRIGIDA     |             |                  |
| 1  | 2                    | 3                 | 4           | 5        | 6                 | 7           | 8             | 9           | 10=9/8           |
| <b>VICE PRESIDÊNCIA DO GOVERNO</b>   |                      |                   |             |          |                   |             |               |             |                  |
| <b>059 - COOPERAÇÃO INTER-REGIONAL</b>                                       |                      |                   |             |          |                   |             |               |             |                  |
| <b>057 - COOPERAÇÃO REGIONAL</b>   |                      |                   |             |          |                   |             |               |             |                  |
| 50446 AÇÕES DE COOPERAÇÃO EXTERNA - DRAECE                                   | DRAECE               | Regional          | 2013        | 2016     |                   | 12 000      | 7 700         | 0           | 0,0              |
| <b>TOTAL DA MEDIDA</b>   |                      |                   |             |          |                   | 12 000      | 7 700         | 0           | 0,0              |
| <b>058 - GESTÃO E CONTROLO DE PROGRAMAS DE APOIO AO DESENVOLVIMENTO</b>      |                      |                   |             |          |                   |             |               |             |                  |
| 50478 PUBLICITAÇÃO E OUTROS SERVIÇOS DE ACÇÕES E PROJECTOS DE OBRAS PUBLICAS | DRPRGOP              | Regional          | 2013        | 2016     |                   | 100 000     | 28 303        | 18 504      | 65,4             |
| 50706 SISTEMA INCENTIVOS ACTIVIDADE PRODUTIVA REGIONAL ASSISTENCIA TECNICA   | IDE                  | Regional          | 2013        | 2015     | FEDER             | 119 000     | 207 678       | 109 912     | 52,9             |
| 50707 SISTEMA INTEGRADO INFORMAÇÃO DO IDERAM                                 | IDE                  | Regional          | 2013        | 2015     | FEDER             | 32 100      | 45 100        | 19 216      | 42,6             |
| <b>TOTAL DA MEDIDA</b>   |                      |                   |             |          |                   | 251 100     | 281 081       | 147 631     | 52,5             |
| <b>TOTAL DO PROGRAMA</b>   |                      |                   |             |          |                   | 263 100     | 288 781       | 147 631     | 51,1             |
| <b>TOTAL DO DEPARTAMENTO</b>   |                      |                   |             |          |                   | 165 490 218 | 1 029 954 755 | 979 953 203 | 95,1             |
| <b>TOTAL GERAL</b>   |                      |                   |             |          |                   | 165 490 218 | 1 029 954 755 | 979 953 203 | 95,1             |
| <b>TOTAL CONSOLIDADO</b>   |                      |                   |             |          |                   | 164 790 218 | 1 029 109 741 | 979 459 547 | 95,2             |







## SECRETARIA REGIONAL DO PLANO E FINANÇAS



Mapa VII - Investimento por Programas, Medidas e Projetos

| Departamento/Programa/Medida/Projectos  | Informação Projecto  |                   |             |          |                   | DOTAÇÃO |           | DESPESA | TAXA DE EXECUÇÃO |
|---|----------------------|-------------------|-------------|----------|-------------------|---------|-----------|---------|------------------|
|   | Entidade responsável | Ambito geográfico | Data Início | Data Fim | Apoio Comunitário | INICIAL | CORRIGIDA |         |                  |
| 1   | 2                    | 3                 | 4           | 5        | 6                 | 7       | 8         | 9       | 10=9/8           |
| <b>SECRETARIA REGIONAL DO PLANO E FINANÇAS</b>                                      |                      |                   |             |          |                   |         |           |         |                  |
| <b>049 - HABITAÇÃO E REALOJAMENTO</b>   |                      |                   |             |          |                   |         |           |         |                  |
| <b>027 - PROMOVER A HABITAÇÃO COM INTEGRAÇÃO SOCIAL, URBANÍSTICA E PAISAGÍSTICA</b> |                      |                   |             |          |                   |         |           |         |                  |
| 50940 FUNDO DE APOIO A RECONSTRUÇÃO DA MADEIRA                                      | DRT                  | Regional          | 2013        | 2013     |                   | 0       | 89 532    | 89 532  | 100,0            |
| <b>TOTAL DA MEDIDA</b>  |                      |                   |             |          |                   | 0       | 89 532    | 89 532  | 100,0            |
| <b>TOTAL DO PROGRAMA</b>  |                      |                   |             |          |                   | 0       | 89 532    | 89 532  | 100,0            |

Mapa VII - Investimento por Programas, Medidas e Projetos

| Departamento/Programa/Medida/Projectos                                     | Informação Projecto  |                   |             |          |                   | DOTAÇÃO |           | DESPESA | TAXA DE EXECUÇÃO |
|--|----------------------|-------------------|-------------|----------|-------------------|---------|-----------|---------|------------------|
|  | Entidade responsável | Ambito geográfico | Data Início | Data Fim | Apoio Comunitário | INICIAL | CORRIGIDA |         |                  |
| 1  | 2                    | 3                 | 4           | 5        | 6                 | 7       | 8         | 9       | 10=9/8           |
| <b>SECRETARIA REGIONAL DO PLANO E FINANÇAS</b>                             |                      |                   |             |          |                   |         |           |         |                  |
| <b>050 - CULTURA E PATRIMONIO</b>  |                      |                   |             |          |                   |         |           |         |                  |
| <b>029 - CONSERVAÇÃO E QUALIFICAÇÃO DO PATRIMONIO CULTURAL E RELIGIOSO</b> |                      |                   |             |          |                   |         |           |         |                  |
| 50719 APOIO A CONSTRUÇÃO E RENOVAÇÃO DO PATRIMONIO RELIGIOSO               | DRT                  | Regional          | 2013        | 2013     |                   | 686 107 | 686 107   | 686 106 | 100,0            |
| <b>TOTAL DA MEDIDA</b>   |                      |                   |             |          |                   | 686 107 | 686 107   | 686 106 | 100,0            |
| <b>TOTAL DO PROGRAMA</b>   |                      |                   |             |          |                   | 686 107 | 686 107   | 686 106 | 100,0            |

Mapa VII - Investimento por Programas, Medidas e Projetos

| Departamento/Programa/Medida/Projectos                 | Informação Projecto  |                   |             |          |                   | DOTAÇÃO |           | DESPESA   | TAXA DE EXECUÇÃO |      |
|--|--|-------------------|-------------|----------|-------------------|---------|-----------|-----------|------------------|------|
|  | Entidade responsável   | Ambito geográfico | Data Início | Data Fim | Apoio Comunitário | INICIAL | CORRIGIDA |           |                  |      |
| 1  | 2  | 3                 | 4           | 5        | 6                 | 7       | 8         | 9         | 10=9/8           |      |
| <b>SECRETARIA REGIONAL DO PLANO E FINANÇAS</b>         |  |                   |             |          |                   |         |           |           |                  |      |
| <b>051 - DESENVOLVIMENTO TERRITORIAL EQUILIBRADO</b>   |  |                   |             |          |                   |         |           |           |                  |      |
| <b>034 - APOIO AO DESENVOLVIMENTO REGIONAL E LOCAL</b> |  |                   |             |          |                   |         |           |           |                  |      |
| 50479  | REABILITAÇÃO DO CENTRO URBANISTICO DO PORTO SANTO - CCC  | SDPS              | Regional    | 2013     | 2013              | FEDER   | 706 301   | 706 301   | 0                | 0,0  |
| 50484  | AQUISIÇÃO DE MOBILIARIO E SINALETICA PARA O CENTRO CIVICO DE SANTANA   | SDMN              | Regional    | 2013     | 2013              |         | 97 600    | 97 600    | 0                | 0,0  |
| 50496  | FORUM MACHICO - CONSTRUÇÃO DE NOVOS NUCLEOS DE SANITARIOS E DE ACESSOS ENTRE PISOS                                   | SMD               | Regional    | 2013     | 2013              |         | 100 000   | 0         | 0                | 0,0  |
| 50500  | FRENTE MAR DA RIBEIRA BRAVA - ALTERAÇÃO DO SISTEMA DE CAPTAÇÃO DE AGUA - PISCINAS ZONA BALNEAR                       | SPDZOM            | Regional    | 2013     | 2013              |         | 38 050    | 0         | 0                | 0,0  |
| 50513  | COMPLEXO BALNEAR DO FAIAL - MELHORAMENTO DA SEGURANÇA DO COMPLEXO BALNEAR DA FOZ DA RIBEIRA DO FAIAL                 | SDMN              | Regional    | 2013     | 2013              |         | 178 660   | 178 660   | 0                | 0,0  |
| 50514  | RECUPERAÇÃO/FIXAÇÃO COBERTURA DO ESTADIO DESPORTOS PRAIA   | SDPS              | Regional    | 2013     | 2013              |         | 75 125    | 157 537   | 71 193           | 45,2 |
| 50517  | CENTRO DESPORTIVO DA MADEIRA - REPARAÇÕES GERAIS DEVIDO AO TEMPORAL DE 20 FEV. 2010                                  | SPDZOM            | Regional    | 2013     | 2013              |         | 470 688   | 109 688   | 0                | 0,0  |
| 50521  | PARQUE DESPORTIVO DE AGUA DE PENA - SUBSTITUIÇÃO DE PAVIMENTOS SINTETICOS E VEDAÇÕES                                 | SMD               | Regional    | 2013     | 2013              |         | 311 996   | 0         | 0                | 0,0  |
| 50531  | RECUPERAÇÃO DE BALNEARIOS INCLUINDO A COLOCAÇÃO DE DISTRIBUIÇÃO DE AGUA QUENTE E PAINES SOLARES                      | SDPS              | Regional    | 2013     | 2013              |         | 45 000    | 45 000    | 0                | 0,0  |
| 50535  | RECONVERSAO DO PORTO DO FUNCHAL - FINALIZAÇÃO DA EMPREITADA  | SMD               | Regional    | 2013     | 2013              |         | 1 000 000 | 1 000 200 | 444 066          | 44,4 |
| 50538  | AQUISIÇÃO DE EQUIPAMENTOS DE INFORMÁTICA, CCTV, TELECOMUNICAÇÕES E MULTIMEDIA PARA O CENTRO CIVICO DE SANTANA        | SDMN              | Regional    | 2013     | 2013              |         | 53 638    | 53 638    | 0                | 0,0  |
| 50539  | FRENTE MAR PORTO MONIZ - DESMONTAGEM E SUBSTITUIÇÃO DE ARMADURAS PARA OS POSTES DE ILUMINAÇÃO PUBLICA DA FRENTE MAR. | SDMN              | Regional    | 2013     | 2013              |         | 31 720    | 31 720    | 0                | 0,0  |

**Mapa VII - Investimento por Programas, Medidas e Projetos**

| Departamento/Programa/Medida/Projectos   | Informação Projecto  |                   |             |          |                   | DOTAÇÃO    |            | DESPESA    | TAXA DE EXECUÇÃO |
|--|----------------------|-------------------|-------------|----------|-------------------|------------|------------|------------|------------------|
|  | Entidade responsável | Ambito geográfico | Data Início | Data Fim | Apoio Comunitário | INICIAL    | CORRIGIDA  |            |                  |
| 1  | 2                    | 3                 | 4           | 5        | 6                 | 7          | 8          | 9          | 10=9/8           |
| <b>SECRETARIA REGIONAL DO PLANO E FINANÇAS</b>   |                      |                   |             |          |                   |            |            |            |                  |
| <b>051 - DESENVOLVIMENTO TERRITORIAL EQUILIBRADO</b>   |                      |                   |             |          |                   |            |            |            |                  |
| <b>034 - APOIO AO DESENVOLVIMENTO REGIONAL E LOCAL</b>   |                      |                   |             |          |                   |            |            |            |                  |
| 50541 QUINTA MAGNOLIA  | SMD                  | Regional          | 2013        | 2013     | OUTROS OUTRO      | 1 000 000  | 999 800    | 0          | 0,0              |
| 50551 MARINA DO LUGAR DE BAIXO - RECONSTRUÇÃO DOS PAREDOES - OBRAS MARITIMAS                       | SPDZOM               | Regional          | 2013        | 2014     |                   | 5 000 000  | 1 822 118  | 105 333    | 5,8              |
| 50724 .MUNICÍPIO DE CÂMARA DE LOBOS  | DRT                  | Regional          | 2013        | 2014     |                   | 1 010 970  | 1 673 616  | 1 316 238  | 78,6             |
| 50725 .MUNICÍPIO DA PONTA DO SOL   | DRT                  | Regional          | 2013        | 2013     |                   | 13 980     | 257 410    | 243 429    | 94,6             |
| 50726 .MUNICÍPIO DA RIBEIRA BRAVA  | DRT                  | Regional          | 2013        | 2014     |                   | 2 909 640  | 3 138 501  | 253 913    | 8,1              |
| 50727 .MUNICÍPIO DE SANTA CRUZ   | DRT                  | Regional          | 2013        | 2014     |                   | 490 690    | 490 690    | 53 179     | 10,8             |
| 50728 APOIO AOS MUNICIPIOS TEMPORAIS   | DRT                  | Regional          | 2013        | 2013     |                   | 1 930 000  | 1 930 000  | 900 574    | 46,7             |
| 50731 SOCIEDADE DE DESENVOLVIMENTO DO NORTE  | GAB SEC              | Regional          | 2013        | 2015     |                   | 5 062 787  | 7 166 894  | 6 953 794  | 97,0             |
| 50734 PROGRAMA DE COOPERAÇÃO COM A ADERAM  | GAB SEC              | Regional          | 2013        | 2014     |                   | 130 000    | 130 000    | 100 000    | 76,9             |
| 50748 SOCIEDADES DE DESENVOLVIMENTO  | GAB SEC              | Regional          | 2013        | 2013     |                   | 11 886 443 | 19 914 716 | 17 493 696 | 87,8             |
| 50750 CONSTRUÇÃO DO C.M. ENTRE SITIO DO FACHO E CALDEIRA - CAMARA DE LOBOS - AP - 2/SRF/2012       | DRT                  | Regional          | 2013        | 2013     |                   | 0          | 612 697    | 612 697    | 100,0            |
| 50751 NOVO ACESSO À NOVA IGREJA DO ATOUGUIA - CALHETA - AP - 1/SRF/2012                            | DRT                  | Regional          | 2013        | 2014     |                   | 0          | 328 801    | 328 800    | 100,0            |
| 50752 NOVAS INSTALAÇÕES DA JUNTA DE FREGUESIA DE SÃO PEDRO COM JARDIM PICO RÁDIO - AP - 3/SRF/2012 | DRT                  | Regional          | 2013        | 2014     |                   | 0          | 346 271    | 346 270    | 100,0            |
| 50753 NOVAS ACESSIBILIDADES AO VASCO GIL - SANTO ANTÓNIO - AP -3/SRF/2012                          | DRT                  | Regional          | 2013        | 2014     |                   | 0          | 75 672     | 75 671     | 100,0            |
| 50754 NOVO ACESSO DO SERRADO AO CAMINHO DAS NEVES - SÃO GONÇALO - AP -3/SRF/2012                   | DRT                  | Regional          | 2013        | 2014     |                   | 0          | 362 537    | 362 537    | 100,0            |

Mapa VII - Investimento por Programas, Medidas e Projetos

| Departamento/Programa/Medida/Projectos                 | Informação Projecto  |                   |             |          |                   | DOTAÇÃO |           | DESPESA | TAXA DE EXECUÇÃO |       |
|--|--|-------------------|-------------|----------|-------------------|---------|-----------|---------|------------------|-------|
|  | Entidade responsável   | Ambito geográfico | Data Início | Data Fim | Apoio Comunitário | INICIAL | CORRIGIDA |         |                  |       |
| 1  | 2  | 3                 | 4           | 5        | 6                 | 7       | 8         | 9       | 10=9/8           |       |
| <b>SECRETARIA REGIONAL DO PLANO E FINANÇAS</b>         |  |                   |             |          |                   |         |           |         |                  |       |
| <b>051 - DESENVOLVIMENTO TERRITORIAL EQUILIBRADO</b>   |  |                   |             |          |                   |         |           |         |                  |       |
| <b>034 - APOIO AO DESENVOLVIMENTO REGIONAL E LOCAL</b> |  |                   |             |          |                   |         |           |         |                  |       |
| 50755  | ALARGAMENTO DO CAMINHO DAS QUEBRADAS DE BAIXO - SÃO MARTINHO - AP - 3/SRF/2012                     | DRT               | Regional    | 2013     | 2014              |         | 0         | 411 344 | 411 344          | 100,0 |
| 50756  | MELHORAMENTO DOS TÚNEIS DA COTA 40 - AP - 3/SRF/2012   | DRT               | Nacional    | 2013     | 2014              |         | 0         | 386 448 | 386 448          | 100,0 |
| 50757  | PROLONGAMENTO DO CAMINHO DOS PRETOS AO CURRAL DOS ROMEIROS - MONTE - AP - 3/SRF/2012               | DRT               | Regional    | 2013     | 2014              |         | 0         | 644 067 | 644 067          | 100,0 |
| 50758  | CONSTRUÇÃO DO CEMITÉRIO DO CANIÇAL - AP - 4/SRF/2012   | DRT               | Regional    | 2013     | 2013              |         | 0         | 679 124 | 679 124          | 100,0 |
| 50760  | CONSTRUÇÃO DO C.M. AO SÍTIO DA INGRIOTA - TERÇAS 2.ª FASE - PONTA DO SOL - AP - 5/SRF/2012         | DRT               | Regional    | 2013     | 2013              |         | 0         | 142 652 | 142 652          | 100,0 |
| 50761  | CONSTRUÇÃO DO C.M. AO SÍTIO DO TORNADOURO À PEREIRINHA - LOMBADA - PONTA DO SOL - AP - 5/SRF/2012  | DRT               | Regional    | 2013     | 2013              |         | 0         | 26 453  | 26 453           | 100,0 |
| 50762  | CONSTRUÇÃO CAMINHO MUNICIPAL AO SÍTIO DA FAJÁ E EIRAS - CANHAS - AP - 5/SRF/2012                   | DRT               | Regional    | 2013     | 2013              |         | 0         | 67 957  | 67 956           | 100,0 |
| 50763  | CONSTRUÇÃO CAMINHO MUNICIPAL DE SÃO CAETANO - TERÇAS - AP - 5/SEF/2012                             | DRT               | Regional    | 2013     | 2013              |         | 0         | 57 731  | 57 731           | 100,0 |
| 50764  | CONSTRUÇÃO DO C.M. AO SÍTIO DO SALÃO - LOMBO DE SÃO JOÃO - PONTA DO SOL - AP - 5/SEF/2012          | DRT               | Regional    | 2013     | 2013              |         | 0         | 85 562  | 85 562           | 100,0 |
| 50765  | CAMINHO DO ESTALEIRO - LOMBINHO - SEIXAL - AP - 6/SRF/2012   | DRT               | Regional    | 2013     | 2013              |         | 0         | 228 952 | 228 952          | 100,0 |
| 50766  | PAVIMENTAÇÃO DO CAMINHO AGRÍCOLA DA FAJÁ NUNES À SANTA - PORTO MONIZ - AP - 6/2012                 | DRT               | Regional    | 2013     | 2013              |         | 0         | 255 737 | 255 736          | 100,0 |
| 50767  | ARRANJO URBANÍSTICO NA EIRA DA ACHADA COM ZONA LAZER PARA POP. DA RIBEIRA JANELA - AP - 6/SRF/2012 | DRT               | Regional    | 2013     | 2013              |         | 0         | 474 869 | 474 868          | 100,0 |
| 50768  | CONSTRUÇÃO DA ESTRADA DE ACESSO À CAPELA DE SÃO PEDRO - AP - 7/SRF/2012                            | DRT               | Nacional    | 2013     | 2013              |         | 0         | 525 000 | 525 000          | 100,0 |
| 50769  | CONSTRUÇÃO DA E.M. ENTRE OS SÍTIOS DA FONTE PINHEIRO, MORENO E BARREIRO - RIBEIRA BRAVA            | DRT               | Regional    | 2013     | 2014              |         | 0         | 483 416 | 483 416          | 100,0 |

Mapa VII - Investimento por Programas, Medidas e Projetos

| Departamento/Programa/Medida/Projectos                 | Informação Projecto  |                   |             |          |                   | DOTAÇÃO |           | DESPESA | TAXA DE EXECUÇÃO |       |
|--|--|-------------------|-------------|----------|-------------------|---------|-----------|---------|------------------|-------|
|  | Entidade responsável   | Ambito geográfico | Data Início | Data Fim | Apoio Comunitário | INICIAL | CORRIGIDA |         |                  |       |
| 1  | 2  | 3                 | 4           | 5        | 6                 | 7       | 8         | 9       | 10=9/8           |       |
| <b>SECRETARIA REGIONAL DO PLANO E FINANÇAS</b>         |  |                   |             |          |                   |         |           |         |                  |       |
| <b>051 - DESENVOLVIMENTO TERRITORIAL EQUILIBRADO</b>   |  |                   |             |          |                   |         |           |         |                  |       |
| <b>034 - APOIO AO DESENVOLVIMENTO REGIONAL E LOCAL</b> |  |                   |             |          |                   |         |           |         |                  |       |
| - AP - 8/SRF/2012                                      |  |                   |             |          |                   |         |           |         |                  |       |
| 50770  | CONSTRUÇÃO DA ESTRADA MUNICIPAL MORENO / PEDRA MOLE - RIBEIRA BRAVA - AP - 8/SRF/2012  | DRT               | Regional    | 2013     | 2014              |         | 0         | 174 085 | 174 085          | 100,0 |
| 50771  | ARRUAMENTO LOMBO - SÍTIO DO POVO - GAULA - AP - 9/SRF/2012   | DRT               | Regional    | 2013     | 2014              |         | 0         | 118 765 | 118 764          | 100,0 |
| 50773  | ARRUAMENTO DE LIGAÇÃO ENTRE O SÍTIO DA VENTRECHA E MOINHO VALENTE - SANTA CRUZ - AP - 9/SRF/2012   | DRT               | Regional    | 2013     | 2013              |         | 0         | 105 454 | 105 454          | 100,0 |
| 50774  | ARRANJOS NO CAMINHO DA PEREIRA - SANTO DA SERRA - AP - 9/SRF/2012  | DRT               | Regional    | 2013     | 2013              |         | 0         | 134 443 | 134 443          | 100,0 |
| 50775  | CONSTRUÇÃO DA LIGAÇÃO ENTRE FONTE DO LIVRAMENTO E RUA DA CALÇADA - CANIÇO - AP - 9/SRF/2012  | DRT               | Regional    | 2013     | 2013              |         | 0         | 207 384 | 207 383          | 100,0 |
| 50776  | CONSTRUÇÃO DO CEMITÉRIO DO CANIÇO 1.ª FASE - AP - 9/SRF/2012   | DRT               | Regional    | 2013     | 2013              |         | 0         | 177 937 | 177 936          | 100,0 |
| 50777  | CONSTRUÇÃO DE ARMAZÉM MUNICIPAL - AP - 10/SRF/2012   | DRT               | Regional    | 2013     | 2013              |         | 0         | 552 100 | 552 099          | 100,0 |
| 50778  | ALARGAMENTO E PAVIMENTAÇÃO DA E. M. DA COVA DOS MOLEIROS AO LOMBO DA ILHA - ILHA - AP - 10/SRF/2012  | DRT               | Regional    | 2013     | 2014              |         | 0         | 16 236  | 16 235           | 100,0 |
| 50779  | CONSTRUÇÃO DA E.M. ENTRE FEITEIRAS E LEVADA DO POIO - SÃO VICENTE - AP - 11/SRF/2012   | DRT               | Regional    | 2013     | 2014              |         | 0         | 165 938 | 165 938          | 100,0 |
| 50780  | REQUALIFICAÇÃO E PAVIMENTAÇÃO DA ESTRADA JOÃO ABEL DE FREITAS, ENTRE EDIFÍCIO DOS BOMBEIROS E ROTUNDA DO LARANJAL - SÃO VICENTE - AP - 11/SRF/2012 | DRT               | Regional    | 2013     | 2014              |         | 0         | 119 519 | 119 518          | 100,0 |
| 50781  | CONSTRUÇÃO DO CM DAS PRECES ATRÁS DA CAPELA À R. DA CAIXA - 2.ª FASE - ECL- AP - 2/SEF/2012  | DRT               | Regional    | 2013     | 2013              |         | 0         | 284 394 | 284 393          | 100,0 |



Mapa VII - Investimento por Programas, Medidas e Projetos

| Departamento/Programa/Medida/Projectos                 | Informação Projecto   |                   |             |          |                   | DOTAÇÃO |            | DESPESA    | TAXA DE EXECUÇÃO |      |
|--|---|-------------------|-------------|----------|-------------------|---------|------------|------------|------------------|------|
|  | Entidade responsável  | Ambito geográfico | Data Início | Data Fim | Apoio Comunitário | INICIAL | CORRIGIDA  |            |                  |      |
| 1  | 2   | 3                 | 4           | 5        | 6                 | 7       | 8          | 9          | 10=9/8           |      |
| <b>SECRETARIA REGIONAL DO PLANO E FINANÇAS</b>         |   |                   |             |          |                   |         |            |            |                  |      |
| <b>051 - DESENVOLVIMENTO TERRITORIAL EQUILIBRADO</b>   |   |                   |             |          |                   |         |            |            |                  |      |
| <b>034 - APOIO AO DESENVOLVIMENTO REGIONAL E LOCAL</b> |   |                   |             |          |                   |         |            |            |                  |      |
| 51154  | PROJETOS POPRAM III FEOGA/O                                     | IDR               | Regional    | 2013     | 2013              |         | 0          | 1 241 685  | 0                | 0,0  |
| 51155  | TRANSFERENCIAS DE FUNDOS COMUNITARIOS NO AMBITO DO QREN (FEDER) | IDR               | Regional    | 2013     | 2013              |         | 0          | 10 000 000 | 5 141 801        | 51,4 |
| 51156  | TRANSFERENCIAS DE FUNDOS COMUNITARIOS NO AMBITO DO QREN (POVT)  | IDR               | Regional    | 2013     | 2013              |         | 0          | 5 000 000  | 731 952          | 14,6 |
| <b>TOTAL DA MEDIDA</b>                                 |   |                   |             |          |                   |         | 32 543 288 | 64 397 319 | 42 060 702       | 65,3 |
| <b>TOTAL DO PROGRAMA</b>                               |   |                   |             |          |                   |         | 32 543 288 | 64 397 319 | 42 060 702       | 65,3 |

Mapa VII - Investimento por Programas, Medidas e Projetos

| Departamento/Programa/Medida/Projectos  | Informação Projecto  |                   |             |          |                   | DOTAÇÃO |             | DESPESA     | TAXA DE EXECUÇÃO |      |
|---|--|-------------------|-------------|----------|-------------------|---------|-------------|-------------|------------------|------|
|   | Entidade responsável   | Ambito geográfico | Data Início | Data Fim | Apoio Comunitário | INICIAL | CORRIGIDA   |             |                  |      |
| 1   | 2  | 3                 | 4           | 5        | 6                 | 7       | 8           | 9           | 10=9/8           |      |
| <b>SECRETARIA REGIONAL DO PLANO E FINANÇAS</b>  |  |                   |             |          |                   |         |             |             |                  |      |
| <b>057 - INFRAESTRUTURAS E EQUIPAMENTOS COLETIVOS</b>   |  |                   |             |          |                   |         |             |             |                  |      |
| <b>051 - MELHORIA DAS ACESSIBILIDADES INTERNAS E EXTERNAS E REFORÇO DA MOBILIDADE</b>           |  |                   |             |          |                   |         |             |             |                  |      |
| 50153   | INFRAESTRUTURAS PUBLICAS   | DRP               | Regional    | 2013     | 2015              |         | 22 000 000  | 20 725 329  | 12 634 666       | 61,0 |
| 50730   | MODERNIZAÇÃO, CONSTRUÇÃO E GESTAO DE INFRAESTRUTURAS RODOVIÁRIAS                     | GAB SEC           | Regional    | 2013     | 2029              |         | 127 693 659 | 133 853 793 | 124 091 181      | 92,7 |
| <b>TOTAL DA MEDIDA</b>  |  |                   |             |          |                   |         | 149 693 659 | 154 579 122 | 136 725 847      | 88,5 |
| <b>052 - MELHORIA DA SEGURANÇA E DA OPERACIONALIDADE DAS INFRAESTRUTURAS E DOS EQUIPAMENTOS</b> |  |                   |             |          |                   |         |             |             |                  |      |
| 50735   | EMPREITADA DE REABILITAÇÃO DO EDIFICIO SITO RUA DO SEMINARIO, N.º21.                 | PATRIRAM          | Regional    | 2013     | 2015              | FEDER   | 300 000     | 225 000     | 32 205           | 14,3 |
| 50736   | EMPREITADA DE RECUPERAÇÃO DO EDIFICIO LOCALIZADO SITO RUA 31 DE JANEIRO N.º 79.      | PATRIRAM          | Regional    | 2013     | 2013              |         | 50 000      | 50 000      | 43 980           | 88,0 |
| 50737   | EMPREITADA DE REABILITAÇÃO DO EDIFICIO MUSEU VICENTES                                | PATRIRAM          | Regional    | 2013     | 2015              | FEDER   | 1 200 000   | 693 700     | 40 209           | 5,8  |
| 50797   | EMPREITADA DE REABILITAÇÃO DO EDIFICIO LOCALIZADO A RUA JOAO DE DEUS N.ºS 5, 7 E 7A. | PATRIRAM          | Regional    | 2013     | 2014              |         | 0           | 506 300     | 915              | 0,2  |
| 50871   | MODERNIZACAO E APETRECHAMENTO DE INFRAESTRUTURAS PUBLICAS                            | DRP               | Regional    | 2013     | 2014              |         | 0           | 900 000     | 0                | 0,0  |
| 51073   | EMPREITADA DE RECUPERAÇÃO DO ANEXO II DO EDIFICIO LOCALIZADO A RUA 31 DE JANEIRO 79  | PATRIRAM          | Regional    | 2013     | 2014              |         | 0           | 75 000      | 4 209            | 5,6  |
| <b>TOTAL DA MEDIDA</b>  |  |                   |             |          |                   |         | 1 550 000   | 2 450 000   | 121 518          | 5,0  |
| <b>TOTAL DO PROGRAMA</b>  |  |                   |             |          |                   |         | 151 243 659 | 157 029 122 | 136 847 364      | 87,1 |

Mapa VII - Investimento por Programas, Medidas e Projetos

| Departamento/Programa/Medida/Projectos   | Informação Projecto  |                   |             |          |                   | DOTAÇÃO |           | DESPESA   | TAXA DE EXECUÇÃO |       |
|--|--|-------------------|-------------|----------|-------------------|---------|-----------|-----------|------------------|-------|
|  | Entidade responsável   | Ambito geográfico | Data Início | Data Fim | Apoio Comunitário | INICIAL | CORRIGIDA |           |                  |       |
| 1  | 2  | 3                 | 4           | 5        | 6                 | 7       | 8         | 9         | 10=9/8           |       |
| <b>SECRETARIA REGIONAL DO PLANO E FINANÇAS</b>   |  |                   |             |          |                   |         |           |           |                  |       |
| <b>058 - APERFEIÇOAMENTO E MODERNIZAÇÃO DO SISTEMA ADMINISTRATIVO</b>  |  |                   |             |          |                   |         |           |           |                  |       |
| <b>053 - QUALIFICAÇÃO E VALORIZAÇÃO DOS RECURSOS HUMANOS</b>   |  |                   |             |          |                   |         |           |           |                  |       |
| 50117  | FORMAÇÃO DO PESSOAL DA DRAF  | DRAF              | Regional    | 2013     | 2016              |         | 50 000    | 32 000    | 10 070           | 31,5  |
| 50660  | FORMAÇÃO DOS QUADROS DA INSPECÇÃO REGIONAL DE FINANÇAS             | IRF               | Regional    | 2013     | 2013              |         | 3 000     | 2 460     | 0                | 0,0   |
| <b>TOTAL DA MEDIDA</b>   |  |                   |             |          |                   |         | 53 000    | 34 460    | 10 070           | 29,2  |
| <b>054 - MODERNIZAÇÃO ADMINISTRATIVA E GOVERNO ELECTRÓNICO</b>   |  |                   |             |          |                   |         |           |           |                  |       |
| 50224  | UC@GOVRAM - SISTEMA DE COMUNICAÇÕES UNIFICADAS DO GOVERNO REGIONAL | DRI               | Regional    | 2013     | 2015              | FEDER   | 365 000   | 1 401 297 | 9 820            | 0,7   |
| 50561  | IT@GOVRAM-INFRAESTRUTURAS TECNOLÓGICA DO GOVERNO REGIONAL          | DRI               | Regional    | 2013     | 2015              | OUTROS  | 1 535 000 | 1 515 423 | 984 284          | 65,0  |
| 50567  | SERVICES@GOVRAM - PLATAFORMA DE SERVIÇOS DO GOVERNO REGIONAL       | DRI               | Regional    | 2013     | 2015              | FEDER   | 1 627 000 | 469 780   | 33 225           | 7,1   |
| 50630  | PLATAFORMA DE SERVIÇOS ELETRONICOS                                 | DRI               | Nacional    | 2013     | 2014              |         | 86 634    | 87 409    | 39 408           | 45,1  |
| 50795  | GESTRAM - GESTAO FINANCEIRA DA REGIAO AUTONOMA DA MADEIRA          | DRI               | Regional    | 2013     | 2013              |         | 0         | 18 982    | 18 982           | 100,0 |
| <b>TOTAL DA MEDIDA</b>   |  |                   |             |          |                   |         | 3 613 634 | 3 492 891 | 1 085 718        | 31,1  |
| <b>055 - QUALIFICAÇÃO E CERTIFICAÇÃO DOS SERVIÇOS PÚBLICOS E MELHORIA DO ATENDIMENTO A CIDADÃOS E EMPRESAS</b> |  |                   |             |          |                   |         |           |           |                  |       |
| 50175  | SISTEMA DE GESTAO DE ATENDIMENTO E FILAS DE ESPERA                 | DRAF              | Regional    | 2013     | 2016              |         | 100 000   | 2 000     | 0                | 0,0   |
| 50176  | SITE INSTITUCIONAL   | DRAF              | Regional    | 2013     | 2016              |         | 60 000    | 0         | 0                | 0,0   |
| 50179  | GESTAO DOCUMENTAL  | DRAF              | Regional    | 2013     | 2016              |         | 60 000    | 0         | 0                | 0,0   |
| <b>TOTAL DA MEDIDA</b>   |  |                   |             |          |                   |         | 220 000   | 2 000     | 0                | 0,0   |

Mapa VII - Investimento por Programas, Medidas e Projetos

| Departamento/Programa/Medida/Projectos                                     | Informação Projecto  |                   |             |          |                   | DOTAÇÃO   |           | DESPESA   | TAXA DE EXECUÇÃO |
|--|----------------------|-------------------|-------------|----------|-------------------|-----------|-----------|-----------|------------------|
|  | Entidade responsável | Ambito geográfico | Data Início | Data Fim | Apoio Comunitário | INICIAL   | CORRIGIDA |           |                  |
| 1  | 2                    | 3                 | 4           | 5        | 6                 | 7         | 8         | 9         | 10=9/8           |
| <b>SECRETARIA REGIONAL DO PLANO E FINANÇAS</b>                             |                      |                   |             |          |                   |           |           |           |                  |
| <b>058 - APERFEIÇOAMENTO E MODERNIZAÇÃO DO SISTEMA ADMINISTRATIVO</b>      |                      |                   |             |          |                   |           |           |           |                  |
| <b>056 - CONSTRUÇÃO E REMODELAÇÃO DE EDIFÍCIOS E EQUIPAMENTOS PÚBLICOS</b> |                      |                   |             |          |                   |           |           |           |                  |
| 50154 INVENTARIAÇÃO, RACIONALIZAÇÃO E RENTABILIZAÇÃO DO PATRIMONIO         | DRP                  | Regional          | 2013        | 2015     |                   | 670 684   | 170 684   | 0         | 0,0              |
| <b>TOTAL DA MEDIDA</b>   |                      |                   |             |          |                   | 670 684   | 170 684   | 0         | 0,0              |
| <b>TOTAL DO PROGRAMA</b>   |                      |                   |             |          |                   | 4 557 318 | 3 700 035 | 1 095 788 | 29,6             |

Mapa VII - Investimento por Programas, Medidas e Projetos

| Departamento/Programa/Medida/Projectos  | Informação Projecto  |                   |             |          |                   | DOTAÇÃO     |             | DESPESA     | TAXA DE EXECUÇÃO |
|---|----------------------|-------------------|-------------|----------|-------------------|-------------|-------------|-------------|------------------|
|   | Entidade responsável | Ambito geográfico | Data Início | Data Fim | Apoio Comunitário | INICIAL     | CORRIGIDA   |             |                  |
| 1   | 2                    | 3                 | 4           | 5        | 6                 | 7           | 8           | 9           | 10=9/8           |
| <b>SECRETARIA REGIONAL DO PLANO E FINANÇAS</b>  |                      |                   |             |          |                   |             |             |             |                  |
| <b>059 - COOPERAÇÃO INTER-REGIONAL</b>  |                      |                   |             |          |                   |             |             |             |                  |
| <b>057 - COOPERAÇÃO REGIONAL</b>  |                      |                   |             |          |                   |             |             |             |                  |
| 50301 SISTEMA INTEGRADO DE DADOS E METADADOS ESTATISTICOS -METAMAC  | DRE                  | Regional          | 2013        | 2013     | FEDER             | 18 069      | 18 069      | 4 677       | 25,9             |
| 50312 CONTABILIDADE TRIMESTRAL DA MACARONESIA - CONTRIMAC   | DRE                  | Regional          | 2013        | 2013     | FEDER             | 22 900      | 22 900      | 12 407      | 54,2             |
| <b>TOTAL DA MEDIDA</b>  |                      |                   |             |          |                   | 40 969      | 40 969      | 17 084      | 41,7             |
| <b>058 - GESTÃO E CONTROLO DE PROGRAMAS DE APOIO AO DESENVOLVIMENTO</b>   |                      |                   |             |          |                   |             |             |             |                  |
| 50164 ASSISTENCIA TECNICA DO PROGRAMA OPERACIONAL DE VALORIZAÇÃO DO POTENCIAL ECONOMICO E COESAO TERRITORIAL DA RAM | IDR                  | Regional          | 2013        | 2016     | FEDER             | 997 492     | 1 017 220   | 385 567     | 37,9             |
| 50167 ASSISTENCIA TECNICA DO PROGRAMA OPERACIONAL DE VALORIZAÇÃO DO TERRITORIO                                      | IDR                  | Regional          | 2013        | 2016     | FC-QREN           | 151 712     | 482 945     | 59 826      | 12,4             |
| 50170 ASSISTENCIA TECNICA NO AMBITO DO PO COOPERAÇÃO TERRITORIAL EUROPEIA - MADEIRA/AÇORES/CANARIAS                 | IDR                  | Regional          | 2013        | 2016     | OUTROS            | 40 241      | 102 676     | 12 971      | 12,6             |
| 50294 ASSISTENCIA TECNICA NO AMBITO DO PO DE VALORIZAÇÃO DO POTENCIAL HUMANO E COESAO SOCIAL DA RAM                 | IDR                  | Regional          | 2013        | 2016     | F S E             | 476 134     | 567 240     | 176 822     | 31,2             |
| <b>TOTAL DA MEDIDA</b>  |                      |                   |             |          |                   | 1 665 579   | 2 170 081   | 635 186     | 29,3             |
| <b>TOTAL DO PROGRAMA</b>  |                      |                   |             |          |                   | 1 706 548   | 2 211 050   | 652 270     | 29,5             |
| <b>TOTAL DO DEPARTAMENTO</b>  |                      |                   |             |          |                   | 190 736 920 | 228 113 165 | 181 431 762 | 79,5             |
| <b>TOTAL GERAL</b>  |                      |                   |             |          |                   | 190 736 920 | 228 113 165 | 181 431 762 | 79,5             |
| <b>TOTAL CONSOLIDADO</b>  |                      |                   |             |          |                   | 190 736 920 | 226 871 480 | 181 431 762 | 80,0             |





## SECRETARIA REGIONAL DO AMBIENTE E DOS RECURSOS NATURAIS





Mapa VII - Investimento por Programas, Medidas e Projectos

| Departamento/Programa/Medida/Projectos                          | Informação Projecto  |                   |             |          |                   | DOTAÇÃO |           | DESPESA | TAXA DE EXECUÇÃO |
|---|----------------------|-------------------|-------------|----------|-------------------|---------|-----------|---------|------------------|
|   | Entidade responsável | Ambito geográfico | Data Início | Data Fim | Apoio Comunitário | INICIAL | CORRIGIDA |         |                  |
| 1   | 2                    | 3                 | 4           | 5        | 6                 | 7       | 8         | 9       | 10=9/8           |
| SECRETARIA REGIONAL DO AMBIENTE E RECURSOS NATURAIS             |                      |                   |             |          |                   |         |           |         |                  |
| 042 - INVESTIGAÇÃO E DESENVOLVIMENTO TECNOLÓGICO                |                      |                   |             |          |                   |         |           |         |                  |
| 005 - PROMOÇÃO DA INVESTIGAÇÃO E DO DESENVOLVIMENTO TECNOLÓGICO |                      |                   |             |          |                   |         |           |         |                  |
| 50112 MONITORIZACAO DE MICOTOXINAS NA RAM-DRADR                 | DRADR                | Regional          | 2013        | 2016     |                   | 38 650  | 23        | 0       | 0,0              |
| <b>TOTAL DA MEDIDA</b>  |                      |                   |             |          |                   | 38 650  | 23        | 0       | 0,0              |
| <b>TOTAL DO PROGRAMA</b>  |                      |                   |             |          |                   | 38 650  | 23        | 0       | 0,0              |

Mapa VII - Investimento por Programas, Medidas e Projetos

| Departamento/Programa/Medida/Projectos  | Informação Projecto  |                   |             |          |                   | DOTAÇÃO |           | DESPESA | TAXA DE EXECUÇÃO |
|---|----------------------|-------------------|-------------|----------|-------------------|---------|-----------|---------|------------------|
|   | Entidade responsável | Ambito geográfico | Data Início | Data Fim | Apoio Comunitário | INICIAL | CORRIGIDA |         |                  |
| 1   | 2                    | 3                 | 4           | 5        | 6                 | 7       | 8         | 9       | 10=9/8           |
| <b>SECRETARIA REGIONAL DO AMBIENTE E RECURSOS NATURAIS</b>                                |                      |                   |             |          |                   |         |           |         |                  |
| <b>043 - AMBIENTE SUSTENTAVEL</b>   |                      |                   |             |          |                   |         |           |         |                  |
| <b>006 - GESTAO AMBIENTAL SUSTENTAVEL</b>   |                      |                   |             |          |                   |         |           |         |                  |
| 50004 INSPECTIO-REFORCO COMPETENCIA TECN<br>INSPECAO AMBIENTAL                            | DROTA                | Regional          | 2013        | 2016     |                   | 10 000  | 8 344     | 3 572   | 42,8             |
| 50005 GESTAO E MONITORIZACAO INFRAESTRUTURAS<br>AMBIENTAIS                                | DROTA                | Regional          | 2013        | 2016     |                   | 200 000 | 147 727   | 22 990  | 15,6             |
| <b>TOTAL DA MEDIDA</b>  |                      |                   |             |          |                   | 210 000 | 156 071   | 26 561  | 17,0             |
| <b>007 - CONSERVAÇÃO DA NATUREZA E BIODIVERSIDADE</b>                                     |                      |                   |             |          |                   |         |           |         |                  |
| 50007 RECUPERAÇÃO E CONSERVAÇÃO DE ESPÉCIES E<br>HABITATS NÓ MACIÇO MONTANHOSO DA MADEIRA | DRF                  | Regional          | 2013        | 2016     | OUTROS            | 313 500 | 313 501   | 86 642  | 27,6             |
| 50009 INVESTIGACAO DA FAUNA E DA FLORA  | DRF                  | Regional          | 2013        | 2015     |                   | 7 000   | 2 286     | 1 747   | 76,4             |
| 50011 NET BIOME-REDE BIODIV REGIOES<br>ULTRAPERIFERICAS EUROPA-DRAMB                      | DROTA                | Regional          | 2013        | 2013     |                   | 55 000  | 33 972    | 32 411  | 95,4             |
| 50016 BIOBASE-BASE DE DADOS BIODIVER<br>ARQUIPELAGO DA MAD-DRAMB                          | DROTA                | Regional          | 2013        | 2016     |                   | 80 000  | 37 659    | 33 747  | 89,6             |
| 50178 LEVANTAMENTO DO PATRIMONIO CONSTRUIDO DO<br>PNM                                     | PNM                  | Regional          | 2013        | 2015     | FEADER            | 15 750  | 16 624    | 12 021  | 72,3             |
| 50212 REDUCAO DO IMPACTO ESP.INVASORAS NOS<br>ILHEUS DO P.SANTO-PNM                       | PNM                  | Regional          | 2013        | 2015     | OUTROS            | 68 935  | 261 372   | 209 089 | 80,0             |
| 50214 ESPÉCIES PRIORITÁRIAS DA REDE NATURA 2000   | PNM                  | Regional          | 2013        | 2016     | OUTROS            | 32 300  | 286 892   | 23 317  | 8,1              |
| <b>TOTAL DA MEDIDA</b>  |                      |                   |             |          |                   | 572 485 | 952 306   | 398 975 | 41,9             |

Mapa VII - Investimento por Programas, Medidas e Projetos

| Departamento/Programa/Medida/Projectos                              | Informação Projecto  |                   |             |          |                   | DOTAÇÃO   |           | DESPESA   | TAXA DE EXECUÇÃO |
|---|----------------------|-------------------|-------------|----------|-------------------|-----------|-----------|-----------|------------------|
|   | Entidade responsável | Ambito geográfico | Data Início | Data Fim | Apoio Comunitário | INICIAL   | CORRIGIDA |           |                  |
| 1   | 2                    | 3                 | 4           | 5        | 6                 | 7         | 8         | 9         | 10=9/8           |
| <b>SECRETARIA REGIONAL DO AMBIENTE E RECURSOS NATURAIS</b>          |                      |                   |             |          |                   |           |           |           |                  |
| <b>043 - AMBIENTE SUSTENTAVEL</b>                                   |                      |                   |             |          |                   |           |           |           |                  |
| <b>008 - VALORIZAÇÃO DOS RECURSOS HIDRICOS E GESTAO DE RESIDUOS</b> |                      |                   |             |          |                   |           |           |           |                  |
| 50020 APOIOS A VALOR AMBIENTE, S.A.                                 | GAB SRA              | Regional          | 2013        | 2015     |                   | 5 463 963 | 5 376 811 | 5 373 049 | 99,9             |
| 50023 DESTINO FINAL DE AGUAS RESIDUAIS EM ZONAS RURAIS-DRAMB        | DROTA                | Regional          | 2013        | 2015     |                   | 10 000    | 10 003    | 1 984     | 19,8             |
| 50043 DESTINO FINAL DE AGUAS RESIDUAIS NO CONC.PONTA DO SOL-DRAMB   | DROTA                | Nacional          | 2013        | 2013     |                   | 30 000    | 24 000    | 0         | 0,0              |
| 50046 REFORMULACAO DO SISTEMA TRATAMENTO NA ETAR DO FUNCHAL-DRAMB   | DROTA                | Regional          | 2013        | 2013     |                   | 60 000    | 0         | 0         | 0,0              |
| 50050 DESTINO FINAL DE AGUAS RESIDUAIS DO PORTO DA CRUZ-DRAMB       | DROTA                | Regional          | 2013        | 2016     |                   | 10 000    | 105 562   | 105 561   | 100,0            |
| 50051 DESTINO FINAL DE AGUAS RESIDUAIS DE MACHICO-DRAMB             | DROTA                | Regional          | 2013        | 2013     |                   | 7 000     | 248 312   | 248 310   | 100,0            |
| 50053 DESTINO FINAL AGUAS RESIDU FREG.CALHETA-ARCO CALHETA-DRAMB    | DROTA                | Regional          | 2013        | 2013     |                   | 135 000   | 125 236   | 121 498   | 97,0             |
| 50054 DESTINO FINAL DE AGUAS RESIDUAIS DO SEIXAL-DRAMB              | DROTA                | Regional          | 2013        | 2013     |                   | 10 000    | 163 442   | 155 138   | 94,9             |
| 50055 MONITORIZACAO QUALI SIST TRATAMENTO AGUAS RESIDUAIS-DRAMB     | DROTA                | Regional          | 2013        | 2016     |                   | 25 000    | 0         | 0         | 0,0              |
| 50056 REFORMULACAO DO SISTEMA TRATAMENTO DA ETAR DO CANICO-DRAMB    | DROTA                | Regional          | 2013        | 2016     |                   | 250 000   | 21 700    | 0         | 0,0              |
| 50057 CONSERV.EDIF.E EQUIP.ESTACOES TRATAM.ELEV.AGUAS RESID-DRAMB   | DROTA                | Regional          | 2013        | 2016     |                   | 77 500    | 194 128   | 150 863   | 77,7             |
| 50058 REFORM.ESTACAO TRAT.DE AGUAS RESID.NOUEIRA-CAMACHA-DRAMB      | DROTA                | Regional          | 2013        | 2013     |                   | 7 000     | 6 100     | 420       | 6,9              |
| 50059 DEST FINAL AG RESD DAS FREG PONTA PARGO E ACHA CRUZ-DRAMB     | DROTA                | Regional          | 2013        | 2013     |                   | 90 000    | 72 000    | 0         | 0,0              |
| 50060 AVALI QUALI AGUAS COST DOCES SUPERF SUBTER DA RAM-DRAMB       | DROTA                | Regional          | 2013        | 2016     |                   | 5 000     | 4 000     | 0         | 0,0              |
| 50061 ACOES PARA IMPLEMENTACAO DA DIRETIVA-                         | DROTA                | Regional          | 2013        | 2016     |                   | 336 073   | 182 230   | 89 746    | 49,2             |

Mapa VII - Investimento por Programas, Medidas e Projetos

| Departamento/Programa/Medida/Projectos                              | Informação Projecto  |                   |             |          |                   | DOTAÇÃO           |                   | DESPESA          | TAXA DE EXECUÇÃO |
|---|----------------------|-------------------|-------------|----------|-------------------|-------------------|-------------------|------------------|------------------|
|   | Entidade responsável | Ambito geográfico | Data Início | Data Fim | Apoio Comunitário | INICIAL           | CORRIGIDA         |                  |                  |
| 1   | 2                    | 3                 | 4           | 5        | 6                 | 7                 | 8                 | 9                | 10=9/8           |
| <b>SECRETARIA REGIONAL DO AMBIENTE E RECURSOS NATURAIS</b>          |                      |                   |             |          |                   |                   |                   |                  |                  |
| <b>043 - AMBIENTE SUSTENTAVEL</b>                                   |                      |                   |             |          |                   |                   |                   |                  |                  |
| <b>008 - VALORIZAÇÃO DOS RECURSOS HIDRICOS E GESTAO DE RESIDUOS</b> |                      |                   |             |          |                   |                   |                   |                  |                  |
| QUADRO DA AGUA-DRAMB  |                      |                   |             |          |                   |                   |                   |                  |                  |
| 50101 INFRAESTRUTURAS DO SISTEMA DA VALOR AMBIENTE S.A.             | GAB SRA              | Regional          | 2013        | 2016     |                   | 2 133 541         | 3 329 319         | 3 063 993        | 92,0             |
| 50115 SUPRIMEN A IGSERV,SA - INVESTI GESTAO E SERVICOS,SA           | GAB SRA              | Regional          | 2013        | 2013     |                   | 700 000           | 1 080 001         | 0                | 0,0              |
| 50118 REALIZAÇÃO DO CAPITAL SOCIAL DA ARM, SA                       | GAB SRA              | Regional          | 2013        | 2013     |                   | 692 500           | 171 535           | 165 000          | 96,2             |
| 50126 APOIO A EXPLORAÇÃO DA ARM, SA                                 | GAB SRA              | Regional          | 2013        | 2013     |                   | 1 900 000         | 1                 | 0                | 0,0              |
| <b>TOTAL DA MEDIDA</b>  |                      |                   |             |          |                   | <b>11 942 577</b> | <b>11 114 380</b> | <b>9 475 563</b> | <b>85,3</b>      |

Mapa VII - Investimento por Programas, Medidas e Projetos

| Departamento/Programa/Medida/Projectos                                  | Informação Projecto  |                   |             |          |                   | DOTAÇÃO |           | DESPESA | TAXA DE EXECUÇÃO |
|---|----------------------|-------------------|-------------|----------|-------------------|---------|-----------|---------|------------------|
|   | Entidade responsável | Ambito geográfico | Data Início | Data Fim | Apoio Comunitário | INICIAL | CORRIGIDA |         |                  |
| 1   | 2                    | 3                 | 4           | 5        | 6                 | 7       | 8         | 9       | 10=9/8           |
| <b>SECRETARIA REGIONAL DO AMBIENTE E RECURSOS NATURAIS</b>              |                      |                   |             |          |                   |         |           |         |                  |
| <b>043 - AMBIENTE SUSTENTAVEL</b>                                       |                      |                   |             |          |                   |         |           |         |                  |
| <b>009 - CONSERVAÇÃO DAS FLORESTAS E AREAS PROTEGIDAS</b>               |                      |                   |             |          |                   |         |           |         |                  |
| 50064 RECUPERACAO DA FLORESTA LAURISSILVA DAS FUNDURAS                  | DRF                  | Regional          | 2013        | 2015     |                   | 5 000   | 0         | 0       | 0,0              |
| 50074 RACIONALIZACAO DO REGIME SILVOPASTORIL                            | DRF                  | Regional          | 2013        | 2015     |                   | 10 000  | 9 140     | 3 563   | 39,0             |
| 50082 FOMENTO CINEGETICO  | DRF                  | Regional          | 2013        | 2015     |                   | 2 500   | 2 115     | 2 101   | 99,3             |
| 50093 REPOVOAMENTO PISCICOLA  | DRF                  | Regional          | 2013        | 2015     |                   | 2 500   | 848       | 848     | 100,0            |
| 50096 MELHORAMENTOS INFRAESTRUTURAS FLORESTAIS E VIGILANCIA             | DRF                  | Regional          | 2013        | 2015     |                   | 10 000  | 56 299    | 50 886  | 90,4             |
| 50099 OPERACAO VERDE  | DRF                  | Regional          | 2013        | 2015     |                   | 5 000   | 307 945   | 282 512 | 91,7             |
| 50105 CONSTR.MELH INFR.-ESTR.LAZER EM PARQUES FLORESTAIS                | DRF                  | Regional          | 2013        | 2015     |                   | 10 000  | 178 104   | 6 693   | 3,8              |
| 50110 SISTEMA DE INFORMACAO FLORESTAL                                   | DRF                  | Regional          | 2013        | 2014     |                   | 20 000  | 40 000    | 0       | 0,0              |
| 50114 PLANO REGIONAL DE ORDENAMENTO FLORESTAL                           | DRF                  | Regional          | 2013        | 2014     |                   | 20 000  | 16 000    | 0       | 0,0              |
| 50173 ÁREAS PROTEGIDAS  | PNM                  | Regional          | 2013        | 2016     | OUTROS            | 28 100  | 67 194    | 16 203  | 24,1             |
| 50343 FORMACAO DO CORPO DE VIGILANTES DA NATUREZA-PNM                   | PNM                  | Regional          | 2013        | 2015     | OUTROS            | 11 025  | 9 077     | 0       | 0,0              |
| 50892 FORMAÇÃO E INTERCÂMBIO TÉCNICO                                    | DRF                  | Regional          | 2013        | 2013     |                   | 0       | 1 052     | 1 051   | 100,0            |
| 50893 RECUPERAÇÃO E MELHORAMENTO DE CASAS DE ABRIGO EM ÁREAS FLORESTAIS | DRF                  | Regional          | 2013        | 2013     |                   | 0       | 529       | 528     | 99,8             |

Mapa VII - Investimento por Programas, Medidas e Projetos

| Departamento/Programa/Medida/Projectos   | Informação Projecto  |                   |             |          |                   | DOTAÇÃO |           | DESPESA | TAXA DE EXECUÇÃO |
|--|----------------------|-------------------|-------------|----------|-------------------|---------|-----------|---------|------------------|
|  | Entidade responsável | Ambito geográfico | Data Início | Data Fim | Apoio Comunitário | INICIAL | CORRIGIDA |         |                  |
| 1  | 2                    | 3                 | 4           | 5        | 6                 | 7       | 8         | 9       | 10=9/8           |
| <b>SECRETARIA REGIONAL DO AMBIENTE E RECURSOS NATURAIS</b>                             |                      |                   |             |          |                   |         |           |         |                  |
| <b>043 - AMBIENTE SUSTENTAVEL</b>  |                      |                   |             |          |                   |         |           |         |                  |
| <b>009 - CONSERVAÇÃO DAS FLORESTAS E AREAS PROTEGIDAS</b>                              |                      |                   |             |          |                   |         |           |         |                  |
| 50951 RECOVER NATURA   | PNM                  | Regional          | 2013        | 2017     | OUTROS            | 0       | 0         | 0       | 0,0              |
| <b>TOTAL DA MEDIDA</b>   |                      |                   |             |          |                   | 124 125 | 688 303   | 364 384 | 52,9             |
| <b>010 - PREVENÇÃO DE RISCOS NATURAIS</b>  |                      |                   |             |          |                   |         |           |         |                  |
| 50120 PREVENCAO DE INCENDIOS FLORESTAIS  | DRF                  | Regional          | 2013        | 2015     |                   | 20 000  | 109 660   | 94 245  | 85,9             |
| 50122 CONTROLO DA INCIDENCIA DOS FOGOS FLORESTAIS                                      | DRF                  | Regional          | 2013        | 2015     |                   | 20 000  | 215 142   | 212 445 | 98,7             |
| 50123 PLANO DE REPOVOAMENTO FLORESTAL E CORRECAO TORRENCIAL                            | DRF                  | Regional          | 2013        | 2015     |                   | 117 500 | 393 558   | 376 731 | 95,7             |
| 50128 CONTROLO SANITARIO E INSPECAO FITOSSANITARIA FLORESTAL                           | DRF                  | Regional          | 2013        | 2015     |                   | 41 805  | 130 908   | 77 635  | 59,3             |
| 50949 REFORÇO DE MEIOS DE PREVENÇÃO, GESTAO E MONITORIZAÇÃO DE RISCOS ESPAÇOS NATURAIS | DRF                  | Regional          | 2013        | 2013     |                   | 0       | 5 724     | 5 724   | 100,0            |
| <b>TOTAL DA MEDIDA</b>   |                      |                   |             |          |                   | 199 305 | 854 992   | 766 779 | 89,7             |

Mapa VII - Investimento por Programas, Medidas e Projetos

| Departamento/Programa/Medida/Projectos                          | Informação Projecto  |                   |             |          |                   | DOTAÇÃO    |            | DESPESA    | TAXA DE EXECUÇÃO |
|---|----------------------|-------------------|-------------|----------|-------------------|------------|------------|------------|------------------|
|   | Entidade responsável | Ambito geográfico | Data Início | Data Fim | Apoio Comunitário | INICIAL    | CORRIGIDA  |            |                  |
| 1   | 2                    | 3                 | 4           | 5        | 6                 | 7          | 8          | 9          | 10=9/8           |
| <b>SECRETARIA REGIONAL DO AMBIENTE E RECURSOS NATURAIS</b>      |                      |                   |             |          |                   |            |            |            |                  |
| <b>043 - AMBIENTE SUSTENTAVEL</b>                               |                      |                   |             |          |                   |            |            |            |                  |
| <b>012 - INFORMAÇÃO E SENSIBILIZAÇÃO AMBIENTAL</b>              |                      |                   |             |          |                   |            |            |            |                  |
| 50071 SRIA-SISTEMA REGIONAL DE INFORMACAO AMBIENTAL - DRAMB     | DROTA                | Regional          | 2013        | 2016     |                   | 100 000    | 33 374     | 15 595     | 46,7             |
| 50073 SISTEMA INFORMATIVO AMBIENTAL-DRAMB                       | DROTA                | Regional          | 2013        | 2016     |                   | 55 000     | 462 275    | 383 475    | 83,0             |
| 50077 PROGRAMAS AMBIENTAIS                                      | DROTA                | Regional          | 2013        | 2016     |                   | 41 500     | 43 295     | 12 171     | 28,1             |
| 50133 PROMOCAO E EXTENSAO FLORESTAL                             | DRF                  | Regional          | 2013        | 2015     |                   | 2 000      | 221        | 220        | 99,7             |
| 50348 CENTRO DE INFORMACAO DO SERVICO PNM-PNM                   | PNM                  | Regional          | 2013        | 2016     | OUTROS            | 13 500     | 4 833      | 4 020      | 83,2             |
| 50356 LEVANTAMENTO USOS TRADICIONAIS PLANTAS NA AREA DO PNM-PNM | PNM                  | Regional          | 2013        | 2013     | FEDER             | 8 123      | 7 513      | 3 937      | 52,4             |
| 50392 CENTRO DE RECECAO AMBIENTAL-PNM                           | PNM                  | Regional          | 2013        | 2015     | FEADER            | 45 000     | 49 896     | 16 089     | 32,2             |
| 50490 CONHECER E CONSERVAR A BIODIVERSIDADE - LIFE              | PNM                  | Regional          | 2013        | 2015     | OUTROS            | 122 400    | 75 594     | 40 839     | 54,0             |
| 50894 DIVULGAÇÃO DO PATRIMONIO NATURAL                          | GAB SRA              | Regional          | 2013        | 2013     |                   | 0          | 1 800      | 1 800      | 100,0            |
| <b>TOTAL DA MEDIDA</b>  |                      |                   |             |          |                   | 387 523    | 678 801    | 478 146    | 70,4             |
| <b>TOTAL DO PROGRAMA</b>  |                      |                   |             |          |                   | 13 436 015 | 14 444 853 | 11 510 408 | 79,7             |

Mapa VII - Investimento por Programas, Medidas e Projetos

| Departamento/Programa/Medida/Projectos   | Informação Projecto  |                   |             |          |                   | DOTAÇÃO   |           | DESPESA   | TAXA DE EXECUÇÃO |
|--|----------------------|-------------------|-------------|----------|-------------------|-----------|-----------|-----------|------------------|
|  | Entidade responsável | Ambito geográfico | Data Início | Data Fim | Apoio Comunitário | INICIAL   | CORRIGIDA |           |                  |
| 1  | 2                    | 3                 | 4           | 5        | 6                 | 7         | 8         | 9         | 10=9/8           |
| <b>SECRETARIA REGIONAL DO AMBIENTE E RECURSOS NATURAIS</b>                     |                      |                   |             |          |                   |           |           |           |                  |
| <b>051 - DESENVOLVIMENTO TERRITORIAL EQUILIBRADO</b>                           |                      |                   |             |          |                   |           |           |           |                  |
| <b>032 - QUALIFICAÇÃO, REQUALIFICAÇÃO E VALORIZAÇÃO DO TERRITORIO</b>          |                      |                   |             |          |                   |           |           |           |                  |
| 50138 RECUP. BENEF.INFRA-ESTRUT.NA QUINTA DO SANTO DA SERRA                    | DRF                  | Regional          | 2013        | 2015     |                   | 5 000     | 20 146    | 18 832    | 93,5             |
| 50140 RECUPERACAO DE ESPACOS VERDES NO JARDIM BOTANICO                         | DRF                  | Regional          | 2013        | 2015     |                   | 542 000   | 143 925   | 110 228   | 76,6             |
| <b>TOTAL DA MEDIDA</b>   |                      |                   |             |          |                   | 547 000   | 164 071   | 129 060   | 78,7             |
| <b>033 - PROMOÇÃO DE UM ORDENAMENTO TERRITORIAL EQUILIBRADO E QUALIFICANTE</b> |                      |                   |             |          |                   |           |           |           |                  |
| 50080 ESTUDOS E PLANOS DE GESTAO TERRITORIAL                                   | DROTA                | Regional          | 2013        | 2016     |                   | 27 500    | 293 713   | 253 694   | 86,4             |
| <b>TOTAL DA MEDIDA</b>   |                      |                   |             |          |                   | 27 500    | 293 713   | 253 694   | 86,4             |
| <b>036 - DESENVOLVIMENTO SOCIAL E COMUNITARIO</b>                              |                      |                   |             |          |                   |           |           |           |                  |
| 50013 APOIO AS CASAS DO POVO E ASSOCIACOES DE DESENV RURAL-DRADR               | DRADR                | Regional          | 2013        | 2016     |                   | 780 000   | 1 027 460 | 985 952   | 96,0             |
| <b>TOTAL DA MEDIDA</b>   |                      |                   |             |          |                   | 780 000   | 1 027 460 | 985 952   | 96,0             |
| <b>TOTAL DO PROGRAMA</b>   |                      |                   |             |          |                   | 1 354 500 | 1 485 244 | 1 368 706 | 92,2             |



Mapa VII - Investimento por Programas, Medidas e Projetos

| Departamento/Programa/Medida/Projectos              | Informação Projecto  |                   |             |          |                   | DOTAÇÃO |           | DESPESA | TAXA DE EXECUÇÃO |
|---|----------------------|-------------------|-------------|----------|-------------------|---------|-----------|---------|------------------|
|   | Entidade responsável | Ambito geográfico | Data Início | Data Fim | Apoio Comunitário | INICIAL | CORRIGIDA |         |                  |
| 1   | 2                    | 3                 | 4           | 5        | 6                 | 7       | 8         | 9       | 10=9/8           |
| SECRETARIA REGIONAL DO AMBIENTE E RECURSOS NATURAIS |                      |                   |             |          |                   |         |           |         |                  |
| 052 - TURISMO                                       |                      |                   |             |          |                   |         |           |         |                  |
| 037 - PROMOÇÃO E VALORIZAÇÃO DA ATIVIDADE TURISTICA |                      |                   |             |          |                   |         |           |         |                  |
| 50152 RECUPERACAO E SINALIZACAO DE VEREDAS          | DRF                  | Regional          | 2013        | 2015     |                   | 20 000  | 27 375    | 23 816  | 87,0             |
| <b>TOTAL DA MEDIDA</b>                              |                      |                   |             |          |                   | 20 000  | 27 375    | 23 816  | 87,0             |
| <b>TOTAL DO PROGRAMA</b>                            |                      |                   |             |          |                   | 20 000  | 27 375    | 23 816  | 87,0             |

Mapa VII - Investimento por Programas, Medidas e Projetos

| Departamento/Programa/Medida/Projectos   | Informação Projecto  |                   |             |          |                   | DOTAÇÃO   |           | DESPESA   | TAXA DE EXECUÇÃO |
|--|----------------------|-------------------|-------------|----------|-------------------|-----------|-----------|-----------|------------------|
|  | Entidade responsável | Ambito geográfico | Data Início | Data Fim | Apoio Comunitário | INICIAL   | CORRIGIDA |           |                  |
| 1  | 2                    | 3                 | 4           | 5        | 6                 | 7         | 8         | 9         | 10=9/8           |
| <b>SECRETARIA REGIONAL DO AMBIENTE E RECURSOS NATURAIS</b>                               |                      |                   |             |          |                   |           |           |           |                  |
| <b>053 - AGRICULTURA E DESENVOLVIMENTO RURAL</b>   |                      |                   |             |          |                   |           |           |           |                  |
| <b>039 - DIVERSIFICAÇÃO, MODERNIZAÇÃO E REFORÇO DA COMPETITIVIDADE DA ECONOMIA RURAL</b> |                      |                   |             |          |                   |           |           |           |                  |
| 50008 ACOES APOIO A AGRICULTURA E PECUARIA MADEIRENSE                                    | DRADR                | Regional          | 2013        | 2016     |                   | 212 780   | 567 032   | 516 604   | 91,1             |
| 50015 FORMACAO INFORMACAO PARA O DESENVOLVIMENTO RURAL-DRADR                             | DRADR                | Regional          | 2013        | 2016     |                   | 25 500    | 20 393    | 7 477     | 36,7             |
| 50017 LABORATORIOS AGRO ALIMENTARES-DRADR  | DRADR                | Regional          | 2013        | 2016     |                   | 247 500   | 695 490   | 475 444   | 68,4             |
| 50021 PLANO DE DESENVOLVIMENTO AGRICOLA E RURAL-DRADR                                    | DRADR                | Regional          | 2013        | 2016     |                   | 1 000 000 | 1 000 000 | 1 000 000 | 100,0            |
| 50025 INFRAESTRUTURAS PARA DESENVOLV COMERCIO AGRO-ALIMENT-DRADR                         | DRADR                | Regional          | 2013        | 2016     |                   | 298 000   | 432 226   | 264 731   | 61,2             |
| 50027 CONTROLO DA QUALIDADE AGRO-ALIMENTAR DRADR   | DRADR                | Regional          | 2013        | 2016     |                   | 4 400     | 4 676     | 3 275     | 70,0             |
| 50029 DESENV DA AGRICULTURA E PECUARIA BIOLOGICA - DRADR                                 | DRADR                | Regional          | 2013        | 2016     |                   | 12 000    | 3 771     | 2 392     | 63,4             |
| 50031 INFRAESTRUTURAS DE ID&T NA FRUTICULTURA-DRADR                                      | DRADR                | Regional          | 2013        | 2016     |                   | 102 350   | 117 225   | 97 715    | 83,4             |
| 50032 MICROLAB-DRADR   | DRADR                | Regional          | 2013        | 2016     |                   | 34 500    | 23 356    | 19 832    | 84,9             |
| 50033 DESENVOLVIMENTO DA PRODUCAO ANIMAL-DRADR   | DRADR                | Regional          | 2013        | 2016     |                   | 87 000    | 57 612    | 32 801    | 56,9             |
| 50034 INFORMACAO DE MERCADOS E ESTATISTICAS-DRADR  | DRADR                | Regional          | 2013        | 2016     |                   | 5 000     | 2 070     | 691       | 33,4             |
| 50035 GESTAO E CONTROLO DAS AJUDAS-DRADR   | DRADR                | Nacional          | 2013        | 2016     |                   | 79 500    | 88 472    | 19 736    | 22,3             |
| 50036 PROGRAMA DE COMBATE E CONTROLO DE ROEDORES - DRADR                                 | DRADR                | Nacional          | 2013        | 2016     |                   | 118 900   | 420 785   | 371 793   | 88,4             |
| 50037 ASSISTENCIA TECNICA E MECANIZACAO AGRICOLA   | DRADR                | Regional          | 2013        | 2016     |                   | 24 000    | 18 576    | 5 935     | 32,0             |
| 50039 INFRAESTRUTURAS DE ID&T NA   | DRADR                | Regional          | 2013        | 2016     |                   | 89 000    | 70 551    | 58 341    | 82,7             |

**Mapa VII - Investimento por Programas,Medidas e Projetos**

| Departamento/Programa/Medida/Projectos  | Informação Projecto  |                   |             |          |                   | DOTAÇÃO   |           | DESPESA   | TAXA DE EXECUÇÃO |
|---|----------------------|-------------------|-------------|----------|-------------------|-----------|-----------|-----------|------------------|
|   | Entidade responsável | Ambito geográfico | Data Início | Data Fim | Apoio Comunitário | INICIAL   | CORRIGIDA |           |                  |
| 1   | 2                    | 3                 | 4           | 5        | 6                 | 7         | 8         | 9         | 10=9/8           |
| <b>SECRETARIA REGIONAL DO AMBIENTE E RECURSOS NATURAIS</b>  |                      |                   |             |          |                   |           |           |           |                  |
| <b>053 - AGRICULTURA E DESENVOLVIMENTO RURAL</b>  |                      |                   |             |          |                   |           |           |           |                  |
| <b>039 - DIVERSIFICAÇÃO, MODERNIZAÇÃO E REFORÇO DA COMPETITIVIDADE DA ECONOMIA RURAL</b>                              |                      |                   |             |          |                   |           |           |           |                  |
| HORTOFLORICULTURA   |                      |                   |             |          |                   |           |           |           |                  |
| 50119 RECUPERACAO DA REDE PRINCIPAL DE CANAIS-IGH,SA  | GAB SRA              | Regional          | 2013        | 2013     |                   | 186 505   | 770 229   | 561 568   | 72,9             |
| 50129 APOIOS AO CARAM, E.P.E.   | GAB SRA              | Regional          | 2013        | 2016     |                   | 587 633   | 568 960   | 568 959   | 100,0            |
| 50134 APOIOS A EXPLORAÇÃO DO CARAM, EPE   | GAB SRA              | Regional          | 2013        | 2016     |                   | 643 426   | 1 004 372 | 1 004 372 | 100,0            |
| 50137 INDEMNIZAÇÕES - SEGUROS DE RESES - CARAM, EPE   | GAB SRA              | Regional          | 2013        | 2016     |                   | 20 000    | 34 758    | 34 758    | 100,0            |
| 50148 APOIO A EXPLORAÇÃO DA INVEST GESTAO HIDROAGRICOLA,SA  | GAB SRA              | Regional          | 2013        | 2016     |                   | 1 600 000 | 1 681 578 | 1 681 578 | 100,0            |
| 50150 ERRADICAÇÃO DE CONIFERAS HOSPEDEIRAS DE NMP (FAJA DA OVELHA - CALHETA) - 03-2396                                | PRODERAM             | Regional          | 2013        | 2013     | FEADER            | 52 280    | 24 833    | 0         | 0,0              |
| 50159 PRODERAM-APOIOS A ENTIDADES PRIVADAS E AUTARQUIAS   | GAB SRA              | Regional          | 2013        | 2015     | FEADER            | 1 712 490 | 1 531 960 | 1 349 068 | 88,1             |
| 50161 PRODERAM-COMPARTICI EM PROJETOS ADMIN PUBLICA REGIONAL  | GAB SRA              | Regional          | 2013        | 2015     | FEADER            | 380 926   | 160 564   | 8 112     | 5,1              |
| 50163 ERRADICAÇÃO DE CONIFERAS HOSPEDEIRAS DE NMP (PRAZERES) - 03-2397  | PRODERAM             | Regional          | 2013        | 2013     | FEADER            | 98 656    | 44 630    | 0         | 0,0              |
| 50165 ERRADICAÇÃO DE CONIFERAS HOSPEDEIRAS DE NMP (CAMARA DE LOBOS) - 03-2492   | PRODERAM             | Nacional          | 2013        | 2013     | FEADER            | 104 090   | 45 905    | 0         | 0,0              |
| 50166 CONTROLO DA EROSAO - 03-703   | PRODERAM             | Nacional          | 2013        | 2013     | FEADER            | 1 697 682 | 1 408 042 | 0         | 0,0              |
| 50174 INTERVENÇÃO PREVENTIVA - PERIMETRO FLORESTAL DO POISO - 03-106  | PRODERAM             | Regional          | 2013        | 2013     | FEADER            | 260 153   | 249 474   | 0         | 0,0              |
| 50190 INTERVENÇÃO FLORESTAL INTERVENTIVA NO PERÍMETRO FLORESTAL DO PAÚL DA SERRA - 03-304                             | PRODERAM             | Regional          | 2013        | 2013     | FEADER            | 972 306   | 718 845   | 0         | 0,0              |
| 50194 AQUISIÇÃO DE EQUIPAMENTO DE APOIO À GESTÃO DE COMBUSTÍVEIS FLORESTAIS E SINALIZAÇÃO DE PONTOS DE ÁGUA - 03-1918 | PRODERAM             | Regional          | 2013        | 2013     | FEADER            | 1 108 757 | 959 420   | 127 978   | 13,3             |

Mapa VII - Investimento por Programas, Medidas e Projetos

| Departamento/Programa/Medida/Projectos   | Informação Projecto  |                   |             |          |                   | DOTAÇÃO   |           | DESPESA | TAXA DE EXECUÇÃO |
|--|----------------------|-------------------|-------------|----------|-------------------|-----------|-----------|---------|------------------|
|  | Entidade responsável | Ambito geográfico | Data Início | Data Fim | Apoio Comunitário | INICIAL   | CORRIGIDA |         |                  |
| 1  | 2                    | 3                 | 4           | 5        | 6                 | 7         | 8         | 9       | 10=9/8           |
| <b>SECRETARIA REGIONAL DO AMBIENTE E RECURSOS NATURAIS</b>   |                      |                   |             |          |                   |           |           |         |                  |
| <b>053 - AGRICULTURA E DESENVOLVIMENTO RURAL</b>   |                      |                   |             |          |                   |           |           |         |                  |
| <b>039 - DIVERSIFICAÇÃO, MODERNIZAÇÃO E REFORÇO DA COMPETITIVIDADE DA ECONOMIA RURAL</b>   |                      |                   |             |          |                   |           |           |         |                  |
| 50195 RESTABELECIMENTO DO POTENCIAL DE PRODUÇÃO NAS SERRAS DE SANTO ANTONIO E DE SAO ROQUE - 03-1174                                 | PRODERAM             | Regional          | 2013        | 2013     | FEADER            | 2 935 884 | 2 814 330 | 0       | 0,0              |
| 50198 INTERVENÇÃO FLORESTAL NO PICO DAS PEDRAS - 03-702  | PRODERAM             | Regional          | 2013        | 2013     | FEADER            | 50 714    | 50 684    | 50 387  | 99,4             |
| 50199 RECUPERAÇÃO PAISAGÍSTICA DA ZONA ADJACENTE ÀS VIAS DE COMUNICAÇÃO NO PAÚL DA SERRA - 03-1010                                   | PRODERAM             | Regional          | 2013        | 2013     | FEADER            | 430 070   | 188 421   | 0       | 0,0              |
| 50207 AQUISIÇÃO DE ARMADILHAS E ATRACTIVOS PARA CONTROLO DO NEMÁTODO DA MADEIRA DO PINHEIRO - 03-1148                                | PRODERAM             | Regional          | 2013        | 2013     | FEADER            | 182 479   | 142 094   | 0       | 0,0              |
| 50210 ASSISTENCIA TECNICA DO PRODERAM  | PRODERAM             | Regional          | 2013        | 2015     | FEADER            | 284 993   | 477 171   | 146 485 | 30,7             |
| 50211 ADEGA DE SAO VICENTE   | IVBAM                | Regional          | 2013        | 2016     | FEADER            | 496 749   | 1 321 538 | 763 414 | 57,8             |
| 50265 REDIMENSIONAMENTO DO LABORATORIO   | IVBAM                | Regional          | 2013        | 2016     |                   | 54 500    | 54 500    | 37 701  | 69,2             |
| 50275 CADASTRO VITIVINICOLA DA RAM   | IVBAM                | Regional          | 2013        | 2013     | OUTROS            | 4 000     | 4 000     | 0       | 0,0              |
| 50277 PLANO DE DESENVOLVIMENTO E REORDENAMENTO VITIVINICOLA  | IVBAM                | Regional          | 2013        | 2016     |                   | 67 500    | 67 500    | 37 315  | 55,3             |
| 50287 REQUALIFICAÇÃO DE INFRA-ESTRUTURAS TECNOLÓGICAS PARA CERTIFICAÇÃO DO VINHO, BEBIDAS ESPRITUOSAS E RESTANTES BEBIDAS ALCOOLICAS | IVBAM                | Regional          | 2013        | 2014     | FEDER             | 403 333   | 290 450   | 69 596  | 24,0             |
| 50296 ACÇÕES DE APOIO A AGRICULTURA MADEIRENSE (LINHA DE CREDITO BONIFICADO - VINDIMA 2009)  | IVBAM                | Regional          | 2013        | 2016     |                   | 75 000    | 75 000    | 43 637  | 58,2             |
| 50723 APOIO AO SEGURO AGRO PECUARIO  | DRADR                | Regional          | 2013        | 2016     |                   | 416 591   | 173 658   | 173 658 | 100,0            |
| 50896 SISTEMAS DE REGA TRADICIONAL   | GAB SRA              | Regional          | 2013        | 2013     |                   | 0         | 86 124    | 73 673  | 85,5             |
| 50897 CADASTRO DE ÁGUA DE REGA DA RAM  | GAB SRA              | Regional          | 2013        | 2013     |                   | 0         | 515 738   | 515 738 | 100,0            |

Mapa VII - Investimento por Programas, Medidas e Projetos

| Departamento/Programa/Medida/Projectos   | Informação Projecto  |                   |             |          |                   | DOTAÇÃO    |            | DESPESA    | TAXA DE EXECUÇÃO |
|--|----------------------|-------------------|-------------|----------|-------------------|------------|------------|------------|------------------|
|  | Entidade responsável | Ambito geográfico | Data Início | Data Fim | Apoio Comunitário | INICIAL    | CORRIGIDA  |            |                  |
| 1  | 2                    | 3                 | 4           | 5        | 6                 | 7          | 8          | 9          | 10=9/8           |
| <b>SECRETARIA REGIONAL DO AMBIENTE E RECURSOS NATURAIS</b>                               |                      |                   |             |          |                   |            |            |            |                  |
| <b>053 - AGRICULTURA E DESENVOLVIMENTO RURAL</b>   |                      |                   |             |          |                   |            |            |            |                  |
| <b>039 - DIVERSIFICAÇÃO, MODERNIZAÇÃO E REFORÇO DA COMPETITIVIDADE DA ECONOMIA RURAL</b> |                      |                   |             |          |                   |            |            |            |                  |
| 50942 ARBORIZAÇÃO E USO MULTIPLO NO MONTADO DO PAREDAO - 03-3672                         | PRODERAM             | Regional          | 2013        | 2013     | FEADER            | 0          | 440 925    | 0          | 0,0              |
| 50943 INTERVENÇÃO FLORESTAL NA EIRA DO SERRADO - 03-3692                                 | PRODERAM             | Regional          | 2013        | 2013     | FEADER            | 0          | 270 476    | 0          | 0,0              |
| <b>TOTAL DA MEDIDA</b>   |                      |                   |             |          |                   | 17 167 147 | 19 698 414 | 10 124 762 | 51,4             |
| <b>040 - PROMOÇÃO DE PRODUTOS REGIONAIS</b>  |                      |                   |             |          |                   |            |            |            |                  |
| 50042 PROMOCAO E VALORIZACAO DOS PRODUTOS REGIONAIS-DRADR                                | DRADR                | Regional          | 2013        | 2016     |                   | 217 000    | 350 619    | 314 860    | 89,8             |
| 50299 ACÇÕES DE INFORMAÇÃO E PROMOÇÃO DO VINHO MADEIRA EM PAISES TERCIEIROS              | IVBAM                | Regional          | 2013        | 2013     | FEOGA-O           | 320 355    | 320 355    | 238 636    | 74,5             |
| 50304 PLANO PROMOCIONAL DO VINHO (VLQPRD,VQPRD MADEIRENSE,VRTM)                          | IVBAM                | Regional          | 2013        | 2014     | OUTROS            | 337 860    | 331 860    | 240 467    | 72,5             |
| <b>TOTAL DA MEDIDA</b>   |                      |                   |             |          |                   | 875 215    | 1 002 834  | 793 963    | 79,2             |
| <b>041 - DESENVOLVIMENTO ZOOTECNICO</b>  |                      |                   |             |          |                   |            |            |            |                  |
| 50047 EPIDEMIOVIGILANCIA DE ZOOSES-DRADR   | DRADR                | Regional          | 2013        | 2016     |                   | 29 500     | 12 989     | 1 539      | 11,8             |
| 50048 APOIO AS ACOES DE INSPECAO VETERINARIA-DRADR                                       | DRADR                | Regional          | 2013        | 2016     |                   | 19 500     | 36 881     | 17 759     | 48,2             |
| <b>TOTAL DA MEDIDA</b>   |                      |                   |             |          |                   | 49 000     | 49 870     | 19 298     | 38,7             |
| <b>TOTAL DO PROGRAMA</b>   |                      |                   |             |          |                   | 18 091 362 | 20 751 118 | 10 938 022 | 52,7             |

Mapa VII - Investimento por Programas, Medidas e Projetos

| Departamento/Programa/Medida/Projectos  | Informação Projecto  |                   |             |          |                   | DOTAÇÃO |                  | DESPESA          | TAXA DE EXECUÇÃO |             |
|---|--|-------------------|-------------|----------|-------------------|---------|------------------|------------------|------------------|-------------|
|   | Entidade responsável   | Ambito geográfico | Data Início | Data Fim | Apoio Comunitário | INICIAL | CORRIGIDA        |                  |                  |             |
| 1   | 2  | 3                 | 4           | 5        | 6                 | 7       | 8                | 9                | 10=9/8           |             |
| <b>SECRETARIA REGIONAL DO AMBIENTE E RECURSOS NATURAIS</b>                                    |  |                   |             |          |                   |         |                  |                  |                  |             |
| <b>054 - PESCAS E AQUICULTURA</b>   |  |                   |             |          |                   |         |                  |                  |                  |             |
| <b>042 - APOIO A FROTA PESQUEIRA, A INDUSTRIA, A AQUICULTURA E A VALORIZAÇÃO PROFISSIONAL</b> |  |                   |             |          |                   |         |                  |                  |                  |             |
| 50010   | APOIO A FROTA PESQUEIRA E A INDUSTRIA-DRP                        | DRP               | Regional    | 2013     | 2016              |         | 200 000          | 337 253          | 219 146          | 65,0        |
| 50018   | INVESTIGACAO APLICADA AS PESCAS E A AQUACULTURA                  | DRP               | Regional    | 2013     | 2016              |         | 80 000           | 62 081           | 18 321           | 29,5        |
| 50028   | BASBLACK II ESTUDO BIOLOG PESCARIAS PEIXE ESPADA PRETO           | DRP               | Regional    | 2013     | 2016              |         | 32 850           | 21 677           | 18 174           | 83,8        |
| 50030   | PROGRAMA DE RECOLHA DE DADOS-DRP                                 | DRP               | Regional    | 2013     | 2016              | OUTROS  | 70 000           | 34 522           | 13 781           | 39,9        |
| 50038   | CENTRO DE AQUACULTURA DA CALHETA                                 | DRP               | Regional    | 2013     | 2016              |         | 70 000           | 65 515           | 41 687           | 63,6        |
| 50041   | ACOES DE FORMACAO PROFIS.SECTOR PESCAS                           | DRP               | Regional    | 2013     | 2016              |         | 900              | 720              | 0                | 0,0         |
| 50044   | PELAGOS PLANO PRODUCAO ESPECIES PELAGICAS CARANGIDEOS            | DRP               | Regional    | 2013     | 2014              | OUTROS  | 108 000          | 105 568          | 70 115           | 66,4        |
| <b>TOTAL DA MEDIDA</b>  |  |                   |             |          |                   |         | <b>561 750</b>   | <b>627 336</b>   | <b>381 224</b>   | <b>60,8</b> |
| <b>043 - APOIO A VALORIZAÇÃO DOS EQUIPAMENTOS E INFRAESTRUTURAS DE PESCA</b>                  |  |                   |             |          |                   |         |                  |                  |                  |             |
| 50063   | COMPART.PROJ.ADMINIST.PUBL.REG.NO AMBITO DAS PESCAS              | DRP               | Regional    | 2013     | 2016              | OUTROS  | 423 050          | 197 886          | 73 115           | 36,9        |
| 50068   | MODERNIZACAO DAS LOTAS E ENTREPOSTOS FRIGORIFICOS                | DRP               | Regional    | 2013     | 2016              |         | 337 720          | 379 115          | 242 024          | 63,8        |
| 50070   | COMPART.DA ADMINISTR.P.REG.EM PROJETOS PRIVADOS NO AMBITO DO FEP | DRP               | Regional    | 2013     | 2016              | FC-QREN | 400 000          | 99 171           | 33 246           | 33,5        |
| <b>TOTAL DA MEDIDA</b>  |  |                   |             |          |                   |         | <b>1 160 770</b> | <b>676 172</b>   | <b>348 385</b>   | <b>51,5</b> |
| <b>TOTAL DO PROGRAMA</b>  |  |                   |             |          |                   |         | <b>1 722 520</b> | <b>1 303 508</b> | <b>729 609</b>   | <b>56,0</b> |

Mapa VII - Investimento por Programas, Medidas e Projetos

| Departamento/Programa/Medida/Projectos                                     | Informação Projecto  |                   |             |          |                   | DOTAÇÃO |           | DESPESA | TAXA DE EXECUÇÃO |
|--|----------------------|-------------------|-------------|----------|-------------------|---------|-----------|---------|------------------|
|  | Entidade responsável | Ambito geográfico | Data Início | Data Fim | Apoio Comunitário | INICIAL | CORRIGIDA |         |                  |
| 1  | 2                    | 3                 | 4           | 5        | 6                 | 7       | 8         | 9       | 10=9/8           |
| <b>SECRETARIA REGIONAL DO AMBIENTE E RECURSOS NATURAIS</b>                 |                      |                   |             |          |                   |         |           |         |                  |
| <b>055 - DESENVOLVIMENTO EMPRESARIAL</b>                                   |                      |                   |             |          |                   |         |           |         |                  |
| <b>046 - PROMOÇÃO E DINAMIZAÇÃO DAS ATIVIDADES ECONOMICAS TRADICIONAIS</b> |                      |                   |             |          |                   |         |           |         |                  |
| 50325 PROMOÇÃO DO BORDADO MADEIRA E DO ARTESANATO REGIONAL                 | IVBAM                | Regional          | 2013        | 2014     | FEDER             | 197 093 | 203 093   | 110 033 | 54,2             |
| <b>TOTAL DA MEDIDA</b>   |                      |                   |             |          |                   | 197 093 | 203 093   | 110 033 | 54,2             |
| <b>TOTAL DO PROGRAMA</b>   |                      |                   |             |          |                   | 197 093 | 203 093   | 110 033 | 54,2             |

Mapa VII - Investimento por Programas, Medidas e Projetos

| Departamento/Programa/Medida/Projectos   | Informação Projecto  |                   |             |          |                   | DOTAÇÃO |           | DESPESA | TAXA DE EXECUÇÃO |
|--|----------------------|-------------------|-------------|----------|-------------------|---------|-----------|---------|------------------|
|  | Entidade responsável | Ambito geográfico | Data Início | Data Fim | Apoio Comunitário | INICIAL | CORRIGIDA |         |                  |
| 1  | 2                    | 3                 | 4           | 5        | 6                 | 7       | 8         | 9       | 10=9/8           |
| <b>SECRETARIA REGIONAL DO AMBIENTE E RECURSOS NATURAIS</b>   |                      |                   |             |          |                   |         |           |         |                  |
| <b>058 - APERFEIÇOAMENTO E MODERNIZAÇÃO DO SISTEMA ADMINISTRATIVO</b>  |                      |                   |             |          |                   |         |           |         |                  |
| <b>054 - MODERNIZAÇÃO ADMINISTRATIVA E GOVERNO ELECTRÓNICO</b>   |                      |                   |             |          |                   |         |           |         |                  |
| 50156 SISTEMA INFORM.DAS ACTIVIDADES DA SRA-BALCAO VERDE   | GAB SRA              | Regional          | 2013        | 2016     |                   | 16 458  | 66 460    | 65 652  | 98,8             |
| 50898 MODERNIZAÇÃO DOS SERVIÇOS DO GABINETE  | GAB SRA              | Regional          | 2013        | 2013     |                   | 0       | 152       | 152     | 99,9             |
| <b>TOTAL DA MEDIDA</b>   |                      |                   |             |          |                   | 16 458  | 66 612    | 65 804  | 98,8             |
| <b>055 - QUALIFICAÇÃO E CERTIFICAÇÃO DOS SERVIÇOS PÚBLICOS E MELHORIA DO ATENDIMENTO A CIDADÃOS E EMPRESAS</b> |                      |                   |             |          |                   |         |           |         |                  |
| 50090 ACREDITAÇÃO LAB.REG.VETERIN.E SEGURANCA ALIMENTAR  | DRADR                | Regional          | 2013        | 2013     | OUTROS            | 100 000 | 139 784   | 21 024  | 15,0             |
| 50870 MODERNIZAÇÃO E RENOVACAO DOS RECURSOS DA DRADR   | DRADR                | Regional          | 2013        | 2013     |                   | 0       | 29 418    | 21 849  | 74,3             |
| <b>TOTAL DA MEDIDA</b>   |                      |                   |             |          |                   | 100 000 | 169 202   | 42 873  | 25,3             |
| <b>056 - CONSTRUÇÃO E REMODELAÇÃO DE EDIFÍCIOS E EQUIPAMENTOS PÚBLICOS</b>                                     |                      |                   |             |          |                   |         |           |         |                  |
| 50084 ADAPTACAO INSTALACOES DA DIRECAO REGIONAL DO AMBIENTE-DRA  | DROTA                | Nacional          | 2013        | 2016     |                   | 15 000  | 1 021     | 1 021   | 100,0            |
| <b>TOTAL DA MEDIDA</b>   |                      |                   |             |          |                   | 15 000  | 1 021     | 1 021   | 100,0            |
| <b>TOTAL DO PROGRAMA</b>   |                      |                   |             |          |                   | 131 458 | 236 835   | 109 697 | 46,3             |



Mapa VII - Investimento por Programas, Medidas e Projetos

| Departamento/Programa/Medida/Projectos                     | Informação Projecto  |                   |             |          |                   | DOTAÇÃO |           | DESPESA | TAXA DE EXECUÇÃO |       |
|--|--|-------------------|-------------|----------|-------------------|---------|-----------|---------|------------------|-------|
|  | Entidade responsável                                       | Ambito geográfico | Data Início | Data Fim | Apoio Comunitário | INICIAL | CORRIGIDA |         |                  |       |
| 1  | 2  | 3                 | 4           | 5        | 6                 | 7       | 8         | 9       | 10=9/8           |       |
| <b>SECRETARIA REGIONAL DO AMBIENTE E RECURSOS NATURAIS</b> |  |                   |             |          |                   |         |           |         |                  |       |
| <b>059 - COOPERAÇÃO INTER-REGIONAL</b>                     |  |                   |             |          |                   |         |           |         |                  |       |
| <b>057 - COOPERAÇÃO REGIONAL</b>                           |  |                   |             |          |                   |         |           |         |                  |       |
| 50079  | MARPROF-GESTAO VALOR GASTRON.ESP.PESQUEIRAS PROF.MACARON   | DRP               | Regional    | 2013     | 2014              | FEDER   | 40 500    | 46 988  | 10 121           | 21,5  |
| 50086  | BANGEN-REDE BANGEMAC-BANCO GENET MARINHO DA MACARONESIA    | DRP               | Regional    | 2013     | 2014              | FEDER   | 22 500    | 9 475   | 498              | 5,3   |
| 50087  | SOST-MAC-COOP SIMERG ACOES SUST ESP NATU PROT MACARO-DRAMB | DROTA             | Regional    | 2013     | 2013              | FEDER   | 41 000    | 10 085  | 10 082           | 100,0 |
| 50088  | GEPETO-GESTAO PESQUEIRA E OBJECTIVOS TRANSNACIONAIS        | DRP               | Regional    | 2013     | 2014              | OUTROS  | 18 000    | 0       | 0                | 0,0   |
| 50091  | MARPROF-CV-POTENCIAL NOVOS RECURSOS PESQ.AGUAS PROFUNDOSAS | DRP               | Regional    | 2013     | 2014              | FEDER   | 76 500    | 36 973  | 355              | 1,0   |
| 50092  | CARTOGRAF-SISTEMAS GESTAO E PLANEAMENTO TERRITORIAL        | DROTA             | Regional    | 2013     | 2013              | FEDER   | 20 000    | 0       | 0                | 0,0   |
| 50098  | GABITEC-SISTEMAS DE INFORMACAO GEOGRAFICA                  | DROTA             | Regional    | 2013     | 2013              | FEDER   | 20 000    | 1 000   | 0                | 0,0   |
| 50100  | LITOMAC-GESTAO SUST DESEV.ECONOM.ECOLOG.MACARONESIA        | DROTA             | Regional    | 2013     | 2013              | FEDER   | 35 000    | 35 851  | 30 490           | 85,0  |
| 50104  | MOVACAL-PORTAL VIRTUAL PARA AS ADMINISTRACOES LOCAIS       | DROTA             | Regional    | 2013     | 2013              | FEDER   | 30 000    | 791     | 790              | 99,9  |
| 50106  | GEOCID-DISPONIBILIZACAO INFORMACAO GEOGRAF CIDADANIA       | DROTA             | Regional    | 2013     | 2013              | FEDER   | 120 000   | 84 382  | 84 379           | 100,0 |
| 50107  | SIGOT-SISTEMA INFORM.E GESTAO ORDENAMENTO TERRITORIAL      | DROTA             | Regional    | 2013     | 2013              | FEDER   | 20 000    | 7 376   | 7 375            | 100,0 |
| 50131  | MOSQIMAC-GESTAO INTEGRADA DO VECTOR AEDES AEGYPTI-DRADR    | DRADR             | Regional    | 2013     | 2013              | FEDER   | 51 500    | 70 767  | 37 322           | 52,7  |
| 50135  | ESTUDO IMPL.MEDIDAS COMB.MOSCA MEDITERRANEO NA MACARONESIA | DRADR             | Regional    | 2013     | 2013              | FEDER   | 11 250    | 10 312  | 6 516            | 63,2  |
| 50146  | BIOTECNOLOGIA E CONSERV.FACE ALTER.CLIMATICAS-BIOCLIMAC    | DRF               | Regional    | 2013     | 2013              | OUTROS  | 3 745     | 91 037  | 91 034           | 100,0 |

Mapa VII - Investimento por Programas, Medidas e Projetos

| Departamento/Programa/Medida/Projectos                                  | Informação Projecto  |                   |             |          |                   | DOTAÇÃO    |            | DESPESA    | TAXA DE EXECUÇÃO |
|---|----------------------|-------------------|-------------|----------|-------------------|------------|------------|------------|------------------|
|   | Entidade responsável | Ambito geográfico | Data Início | Data Fim | Apoio Comunitário | INICIAL    | CORRIGIDA  |            |                  |
| 1   | 2                    | 3                 | 4           | 5        | 6                 | 7          | 8          | 9          | 10=9/8           |
| <b>SECRETARIA REGIONAL DO AMBIENTE E RECURSOS NATURAIS</b>              |                      |                   |             |          |                   |            |            |            |                  |
| <b>059 - COOPERAÇÃO INTER-REGIONAL</b>                                  |                      |                   |             |          |                   |            |            |            |                  |
| <b>057 - COOPERAÇÃO REGIONAL</b>  |                      |                   |             |          |                   |            |            |            |                  |
| 50899 FORESMAC  | DRF                  | Regional          | 2013        | 2013     | OUTROS            | 0          | 798        | 798        | 100,0            |
| 50937 BIOMUSA -EXPERIMENTAÇÃO E DEMONSTRAÇÃO NA CULTURA DA BANANEIRA    | DRADR                | Regional          | 2013        | 2013     | FEDER             | 0          | 14 764     | 9 032      | 61,2             |
| <b>TOTAL DA MEDIDA</b>  |                      |                   |             |          |                   | 509 995    | 420 599    | 288 791    | 68,7             |
| <b>058 - GESTÃO E CONTROLO DE PROGRAMAS DE APOIO AO DESENVOLVIMENTO</b> |                      |                   |             |          |                   |            |            |            |                  |
| 50095 GESTAO E ACOMPANHAMENTO DO PO PESCAS 2007/2013                    | DRP                  | Regional          | 2013        | 2016     | FEP               | 31 500     | 21 408     | 4 253      | 19,9             |
| <b>TOTAL DA MEDIDA</b>  |                      |                   |             |          |                   | 31 500     | 21 408     | 4 253      | 19,9             |
| <b>TOTAL DO PROGRAMA</b>  |                      |                   |             |          |                   | 541 495    | 442 007    | 293 044    | 66,3             |
| <b>TOTAL DO DEPARTAMENTO</b>  |                      |                   |             |          |                   | 35 533 093 | 38 894 056 | 25 083 335 | 64,5             |
| <b>TOTAL GERAL</b>  |                      |                   |             |          |                   | 35 533 093 | 38 894 056 | 25 083 335 | 64,5             |
| <b>TOTAL CONSOLIDADO</b>  |                      |                   |             |          |                   | 32 039 677 | 36 114 082 | 22 701 021 | 62,9             |



## SECRETARIA REGIONAL DA CULTURA, TURISMO E TRANSPORTES



Mapa VII - Investimento por Programas, Medidas e Projetos

| Departamento/Programa/Medida/Projectos                               | Informação Projecto  |                   |             |          |                   | DOTAÇÃO |           | DESPESA | TAXA DE EXECUÇÃO |
|--|----------------------|-------------------|-------------|----------|-------------------|---------|-----------|---------|------------------|
|  | Entidade responsável | Ambito geográfico | Data Início | Data Fim | Apoio Comunitário | INICIAL | CORRIGIDA |         |                  |
| 1  | 2                    | 3                 | 4           | 5        | 6                 | 7       | 8         | 9       | 10=9/8           |
| <b>SECRETARIA REGIONAL DA CULTURA, TURISMO E TRANSPORTES</b>         |                      |                   |             |          |                   |         |           |         |                  |
| <b>048 - INTEGRAÇÃO E EQUIDADE SOCIAL</b>                            |                      |                   |             |          |                   |         |           |         |                  |
| <b>025 - PROMOVER A COESAO E A INCLUSAO SOCIAL</b>                   |                      |                   |             |          |                   |         |           |         |                  |
| 50588 AÇÕES DE APOIO A IMIGRAÇÃO                                     | GAB                  | Regional          | 2013        | 2016     |                   | 5 000   | 5 814     | 3 481   | 59,9             |
| <b>TOTAL DA MEDIDA</b>   |                      |                   |             |          |                   | 5 000   | 5 814     | 3 481   | 59,9             |
| <b>026 - INTENSIFICAR AS RELAÇÕES COM AS COMUNIDADES MADEIRENSES</b> |                      |                   |             |          |                   |         |           |         |                  |
| 50591 AÇÕES DE APOIO JUNTO AS COMUNIDADE MADEIRENSE                  | GAB                  | Regional          | 2013        | 2016     |                   | 100 000 | 78 826    | 29 033  | 36,8             |
| <b>TOTAL DA MEDIDA</b>   |                      |                   |             |          |                   | 100 000 | 78 826    | 29 033  | 36,8             |
| <b>TOTAL DO PROGRAMA</b>   |                      |                   |             |          |                   | 105 000 | 84 640    | 32 514  | 38,4             |

Mapa VII - Investimento por Programas, Medidas e Projetos

| Departamento/Programa/Medida/Projectos   | Informação Projecto  |                   |             |          |                   | DOTAÇÃO |           | DESPESA | TAXA DE EXECUÇÃO |
|--|----------------------|-------------------|-------------|----------|-------------------|---------|-----------|---------|------------------|
|  | Entidade responsável | Ambito geográfico | Data Início | Data Fim | Apoio Comunitário | INICIAL | CORRIGIDA |         |                  |
| 1  | 2                    | 3                 | 4           | 5        | 6                 | 7       | 8         | 9       | 10=9/8           |
| <b>SECRETARIA REGIONAL DA CULTURA, TURISMO E TRANSPORTES</b>                         |                      |                   |             |          |                   |         |           |         |                  |
| <b>050 - CULTURA E PATRIMONIO</b>  |                      |                   |             |          |                   |         |           |         |                  |
| <b>028 - VALORIZAÇÃO, QUALIFICAÇÃO E DIVULGAÇÃO DA OFERTA CULTURAL E MUSEOLOGICA</b> |                      |                   |             |          |                   |         |           |         |                  |
| 50169 APOIO A CENTROS CULTURAIS  | DRAC                 | Regional          | 2013        | 2016     |                   | 45 000  | 12 711    | 3 615   | 28,4             |
| 50177 APOIO E DIVULGAÇÃO DOS MUSEUS DA RAM   | DRAC                 | Nacional          | 2013        | 2016     |                   | 280 000 | 217 077   | 169 337 | 78,0             |
| <b>TOTAL DA MEDIDA</b>   |                      |                   |             |          |                   | 325 000 | 229 788   | 172 952 | 75,3             |
| <b>029 - CONSERVAÇÃO E QUALIFICAÇÃO DO PATRIMONIO CULTURAL E RELIGIOSO</b>           |                      |                   |             |          |                   |         |           |         |                  |
| 50180 CONVENTO SANTA CLARA   | DRAC                 | Regional          | 2013        | 2016     |                   | 16 000  | 0         | 0       | 0,0              |
| 50182 IGREJA DA SÉ DO FUNCHAL  | DRAC                 | Regional          | 2013        | 2016     |                   | 160 000 | 34 433    | 10 839  | 31,5             |
| 50183 IGREJA DO COLÉGIO  | DRAC                 | Regional          | 2013        | 2016     |                   | 115 000 | 0         | 0       | 0,0              |
| 50184 NÚCLEO HISTÓRICO DE SANTO AMARO  | DRAC                 | Regional          | 2013        | 2016     |                   | 15 000  | 0         | 0       | 0,0              |
| 50185 RECUPERAÇÃO DA ARQUITECTURA REGIONAL   | DRAC                 | Regional          | 2013        | 2016     |                   | 18 000  | 400       | 0       | 0,0              |
| 50186 RESTAURO DOS ORGÃOS DAS IGREJAS  | DRAC                 | Regional          | 2013        | 2016     |                   | 50 000  | 41 441    | 15 993  | 38,6             |
| 50187 RECUPERAÇÃO E CONSERVAÇÃO DO PATRIMÓNIO MÓVEL E IMÓVEL                         | DRAC                 | Regional          | 2013        | 2016     |                   | 340 000 | 374 250   | 307 119 | 82,1             |
| 50189 ESTUDOS E PROJECTOS DE RESTAURO DO PATRIMÓNIO REGIONAL                         | DRAC                 | Regional          | 2013        | 2016     |                   | 20 000  | 15 727    | 5 787   | 36,8             |
| 50193 BENEFICIAÇÃO DE MUSEUS E EDIFÍCIOS PATRIMONIÁIS DA RAM                         | DRAC                 | Regional          | 2013        | 2016     |                   | 175 000 | 524 924   | 339 666 | 64,7             |
| <b>TOTAL DA MEDIDA</b>   |                      |                   |             |          |                   | 909 000 | 991 175   | 679 404 | 68,5             |

Mapa VII - Investimento por Programas, Medidas e Projetos

| Departamento/Programa/Medida/Projectos                                       | Informação Projecto                                   |                   |             |          |                   | DOTAÇÃO |                  | DESPESA          | TAXA DE EXECUÇÃO |             |
|--|---|-------------------|-------------|----------|-------------------|---------|------------------|------------------|------------------|-------------|
|  | Entidade responsável                                  | Ambito geográfico | Data Início | Data Fim | Apoio Comunitário | INICIAL | CORRIGIDA        |                  |                  |             |
| 1  | 2   | 3                 | 4           | 5        | 6                 | 7       | 8                | 9                | 10=9/8           |             |
| <b>SECRETARIA REGIONAL DA CULTURA, TURISMO E TRANSPORTES</b>                 |   |                   |             |          |                   |         |                  |                  |                  |             |
| <b>050 - CULTURA E PATRIMONIO</b>  |   |                   |             |          |                   |         |                  |                  |                  |             |
| <b>030 - APOIO A CRIAÇÃO, A PRODUÇÃO CULTURAL E A INVESTIGAÇÃO HISTORICA</b> |   |                   |             |          |                   |         |                  |                  |                  |             |
| 50202  | PUBLICAÇÃO DE EDIÇÕES CULTURAI                        | DRAC              | Regional    | 2013     | 2016              |         | 120 000          | 145 937          | 124 705          | 85,5        |
| 50203  | APOIO À PRODUÇÃO E DIVULGAÇÃO DE INICIATIVAS CULTURAI | DRAC              | Regional    | 2013     | 2016              |         | 100 000          | 113 089          | 72 805           | 64,4        |
| 50205  | APOIO À DESCENTRALIZAÇÃO CULTURAL                     | DRAC              | Regional    | 2013     | 2016              |         | 140 000          | 377 623          | 272 747          | 72,2        |
| 50208  | FESTIVAIS CULTURAI DA MADEIRA                         | DRAC              | Regional    | 2013     | 2016              | FEDER   | 510 000          | 515 759          | 389 311          | 75,5        |
| 50596  | HISTORIA E AUTONOMIA DO ARQUIPELAGO                   | GAB               | Regional    | 2013     | 2013              |         | 3 970            | 7 310            | 2 867            | 39,2        |
| 50602  | DEVE E O HAVER  | GAB               | Regional    | 2013     | 2013              |         | 117 493          | 117 493          | 36 373           | 31,0        |
| 50624  | A MADEIRA E AS ILHAS DO MUNDO                         | GAB               | Regional    | 2013     | 2016              |         | 15 000           | 7 866            | 0                | 0,0         |
| <b>TOTAL DA MEDIDA</b>   |   |                   |             |          |                   |         | <b>1 006 463</b> | <b>1 285 077</b> | <b>898 808</b>   | <b>69,9</b> |
| <b>031 - PATRIMONIO ARQUIVISTICO E PROMOÇÃO DA LEITURA</b>                   |   |                   |             |          |                   |         |                  |                  |                  |             |
| 50215  | BIBLIOTECA PÚBLICA REGIONAL                           | DRAC              | Regional    | 2013     | 2016              |         | 80 000           | 284 970          | 268 451          | 94,2        |
| 50216  | ARQUIVO REGIONAL DA MADEIRA                           | DRAC              | Regional    | 2013     | 2016              |         | 650 000          | 353 750          | 191 915          | 54,3        |
| <b>TOTAL DA MEDIDA</b>   |   |                   |             |          |                   |         | <b>730 000</b>   | <b>638 720</b>   | <b>460 366</b>   | <b>72,1</b> |
| <b>TOTAL DO PROGRAMA</b>   |   |                   |             |          |                   |         | <b>2 970 463</b> | <b>3 144 760</b> | <b>2 211 530</b> | <b>70,3</b> |

Mapa VII - Investimento por Programas, Medidas e Projetos

| Departamento/Programa/Medida/Projectos                       | Informação Projecto   |                   |             |          |                   | DOTAÇÃO |           | DESPESA   | TAXA DE EXECUÇÃO |      |
|--|---|-------------------|-------------|----------|-------------------|---------|-----------|-----------|------------------|------|
|  | Entidade responsável  | Ambito geográfico | Data Início | Data Fim | Apoio Comunitário | INICIAL | CORRIGIDA |           |                  |      |
| 1  | 2   | 3                 | 4           | 5        | 6                 | 7       | 8         | 9         | 10=9/8           |      |
| <b>SECRETARIA REGIONAL DA CULTURA, TURISMO E TRANSPORTES</b> |   |                   |             |          |                   |         |           |           |                  |      |
| <b>052 - TURISMO</b>   |   |                   |             |          |                   |         |           |           |                  |      |
| <b>037 - PROMOÇÃO E VALORIZAÇÃO DA ATIVIDADE TURISTICA</b>   |   |                   |             |          |                   |         |           |           |                  |      |
| 50012  | MERCADOS EXTERNOS EMERGENTES-FEIRAS E WORKSHOPS                     | DRT               | Regional    | 2013     | 2016              |         | 100 000   | 87 817    | 61 794           | 70,4 |
| 50014  | MERCADO INTERNO-FEIRAS E WORKSHOPS                                  | DRT               | Nacional    | 2013     | 2016              |         | 550 000   | 522 030   | 356 577          | 68,3 |
| 50019  | MERCADOS EXTERNOS-PUBLICIDADE                                       | DRT               | Regional    | 2013     | 2016              |         | 1 200 000 | 1 028 626 | 521 218          | 50,7 |
| 50024  | MATERIAL PROMOCIONAL  | DRT               | Nacional    | 2013     | 2016              |         | 750 000   | 469 020   | 191 920          | 40,9 |
| 50062  | MERCADO INTERNO - RELAÇÕES PÚBLICAS                                 | DRT               | Regional    | 2013     | 2016              |         | 225 000   | 185 943   | 69 514           | 37,4 |
| 50066  | MERCADO EXTERNO- RELAÇÕES PUBLICAS                                  | DRT               | Nacional    | 2013     | 2016              |         | 345 000   | 276 224   | 174 314          | 63,1 |
| 50076  | TURISMO DESPORTIVO - TURISMO NÁUTICO                                | DRT               | Nacional    | 2013     | 2016              |         | 35 000    | 34 555    | 20 225           | 58,5 |
| 50078  | CONSERVAÇÃO E REPARAÇÃO DE INFRAESTRUTURAS TURÍSTICAS               | DRT               | Regional    | 2013     | 2016              |         | 35 000    | 22 665    | 6 970            | 30,8 |
| 50081  | MERCADOS EXTERNOS - AÇÕES PROMOCIONAIS DIVERSAS                     | DRT               | Regional    | 2013     | 2016              |         | 180 000   | 159 126   | 43 274           | 27,2 |
| 50083  | MERCADO INTERNO - PUBLICIDADE E MARKETING                           | DRT               | Regional    | 2013     | 2016              |         | 500 000   | 413 365   | 144 121          | 34,9 |
| 50085  | MERCADOS EXTERNOS TRADICIONAIS                                      | DRT               | Nacional    | 2013     | 2016              |         | 3 500 000 | 3 092 946 | 2 976 922        | 96,2 |
| 50103  | MERCADO INTERNO - AÇÕES PROMOCIONAIS DIVERSAS                       | DRT               | Nacional    | 2013     | 2016              |         | 220 000   | 178 721   | 90 129           | 50,4 |
| 50113  | MERCADO INTERNO-PLANO DE MEIOS COMUNICAÇÃO PARA O MERCADO PORTUGUÊS | DRT               | Nacional    | 2013     | 2016              |         | 1 200 000 | 790 000   | 785 944          | 99,5 |
| 50116  | ESTUDO, ANÁLISE E AVALIAÇÃO DE PROJECTOS TURÍSTICOS                 | DRT               | Nacional    | 2013     | 2016              |         | 100 000   | 104 000   | 317              | 0,3  |
| 50130  | REFORÇO DA COMPETITIVIDADE DO SETOR TURÍSTICO                       | DRT               | Regional    | 2013     | 2016              |         | 750 000   | 20 487    | 0                | 0,0  |
| 50370  | QUALIFICAÇÃO DO DESTINO MADEIRA                                     | DRT               | Regional    | 2013     | 2016              |         | 500 000   | 36 000    | 0                | 0,0  |
| 50524  | AÇÕES DE PROMOÇÃO TURÍSTICA E DE APOIO AO SETOR DOS TRANSPORTES     | GAB               | Regional    | 2013     | 2016              |         | 217 724   | 171 632   | 95 661           | 55,7 |



Mapa VII - Investimento por Programas, Medidas e Projetos

| Departamento/Programa/Medida/Projectos                       | Informação Projecto  |                   |             |          |                   | DOTAÇÃO    |            | DESPESA    | TAXA DE EXECUÇÃO |
|--|----------------------|-------------------|-------------|----------|-------------------|------------|------------|------------|------------------|
|  | Entidade responsável | Ambito geográfico | Data Início | Data Fim | Apoio Comunitário | INICIAL    | CORRIGIDA  |            |                  |
| 1  | 2                    | 3                 | 4           | 5        | 6                 | 7          | 8          | 9          | 10=9/8           |
| <b>SECRETARIA REGIONAL DA CULTURA, TURISMO E TRANSPORTES</b> |                      |                   |             |          |                   |            |            |            |                  |
| <b>052 - TURISMO</b>   |                      |                   |             |          |                   |            |            |            |                  |
| <b>037 - PROMOÇÃO E VALORIZAÇÃO DA ATIVIDADE TURISTICA</b>   |                      |                   |             |          |                   |            |            |            |                  |
| <b>TOTAL DA MEDIDA</b>                                       |                      |                   |             |          |                   | 10 407 724 | 7 593 157  | 5 538 899  | 72,9             |
| <b>038 - GESTAO DO DESTINO TURISTICO</b>                     |                      |                   |             |          |                   |            |            |            |                  |
| 50111 FESTAS DO CARNAVAL                                     | DRT                  | Regional          | 2013        | 2016     |                   | 320 000    | 283 365    | 282 561    | 99,7             |
| 50371 FESTA DA FLOR  | DRT                  | Regional          | 2013        | 2016     |                   | 330 000    | 317 218    | 303 523    | 95,7             |
| 50381 FESTA DO VINHO DA MADEIRA                              | DRT                  | Regional          | 2013        | 2016     |                   | 141 750    | 163 372    | 162 236    | 99,3             |
| 50383 FESTIVAL DO ATLANTICO                                  | DRT                  | Regional          | 2013        | 2016     |                   | 620 000    | 358 617    | 274 423    | 76,5             |
| 50389 INICIATIVAS DIVERSAS                                   | DRT                  | Regional          | 2013        | 2016     |                   | 160 000    | 144 680    | 41 184     | 28,5             |
| 50408 FESTIVAL COLOMBO                                       | DRT                  | Regional          | 2013        | 2016     |                   | 115 000    | 102 640    | 99 724     | 97,2             |
| 50412 TURISMO DESPORTIVO - OUTROS DESPORTOS                  | DRT                  | Regional          | 2013        | 2016     |                   | 1 500 000  | 1 229 146  | 1 199 267  | 97,6             |
| 50414 FESTA DO FIM DO ANO                                    | DRT                  | Regional          | 2013        | 2016     |                   | 3 998 000  | 4 983 693  | 4 050 025  | 81,3             |
| 50416 MADEIRA NATURE FESTIVAL                                | DRT                  | Regional          | 2013        | 2016     |                   | 100 000    | 75 208     | 66 360     | 88,2             |
| <b>TOTAL DA MEDIDA</b>                                       |                      |                   |             |          |                   | 7 284 750  | 7 657 939  | 6 479 304  | 84,6             |
| <b>TOTAL DO PROGRAMA</b>                                     |                      |                   |             |          |                   | 17 692 474 | 15 251 096 | 12 018 202 | 78,8             |

Mapa VII - Investimento por Programas, Medidas e Projetos

| Departamento/Programa/Medida/Projectos  | Informação Projecto   |                   |             |          |                   | DOTAÇÃO |            | DESPESA    | TAXA DE EXECUÇÃO |      |
|---|---|-------------------|-------------|----------|-------------------|---------|------------|------------|------------------|------|
|   | Entidade responsável  | Ambito geográfico | Data Início | Data Fim | Apoio Comunitário | INICIAL | CORRIGIDA  |            |                  |      |
| 1   | 2   | 3                 | 4           | 5        | 6                 | 7       | 8          | 9          | 10=9/8           |      |
| <b>SECRETARIA REGIONAL DA CULTURA, TURISMO E TRANSPORTES</b>                          |   |                   |             |          |                   |         |            |            |                  |      |
| <b>057 - INFRAESTRUTURAS E EQUIPAMENTOS COLETIVOS</b>                                 |   |                   |             |          |                   |         |            |            |                  |      |
| <b>051 - MELHORIA DAS ACESSIBILIDADES INTERNAS E EXTERNAS E REFORÇO DA MOBILIDADE</b> |   |                   |             |          |                   |         |            |            |                  |      |
| 50498   | AÇÕES DE PREVENÇÃO RODOVIÁRIA E DE PROMOÇÃO DO SETOR DOS TRANSPORTES TERRESTRES | DRTT              | Regional    | 2013     | 2016              |         | 200 000    | 1 000      | 0                | 0,0  |
| 50528   | SISTEMAS DE GESTÃO DE TRANSPORTES   | GAB               | Regional    | 2013     | 2016              |         | 8 039 026  | 8 364 754  | 8 170 716        | 97,7 |
| 50533   | SECTOR PÚBLICO EMPRESARIAL - APRAM, S.A.  | GAB               | Regional    | 2013     | 2016              |         | 2 000 000  | 6 023 563  | 5 435 485        | 90,2 |
| 50562   | ESTUDOS DE MOBILIDADE   | GAB               | Regional    | 2013     | 2016              |         | 27 000     | 600        | 0                | 0,0  |
| 50564   | PSL - TERMINAIS MARÍTIMOS   | GAB               | Regional    | 2013     | 2014              |         | 80 000     | 64 000     | 0                | 0,0  |
| 50938   | ESTUDOS, PLANOS E PROJETOS NO AMBITO DO SETOR DOS TRANSPORTES                   | GAB               | Regional    | 2013     | 2014              |         | 0          | 80 000     | 0                | 0,0  |
| <b>TOTAL DA MEDIDA</b>  |   |                   |             |          |                   |         | 10 346 026 | 14 533 917 | 13 606 201       | 93,6 |
| <b>TOTAL DO PROGRAMA</b>  |   |                   |             |          |                   |         | 10 346 026 | 14 533 917 | 13 606 201       | 93,6 |

Mapa VII - Investimento por Programas, Medidas e Projetos

| Departamento/Programa/Medida/Projectos                                     | Informação Projecto  |                   |             |          |                   | DOTAÇÃO |                | DESPESA        | TAXA DE EXECUÇÃO |             |
|--|--|-------------------|-------------|----------|-------------------|---------|----------------|----------------|------------------|-------------|
|  | Entidade responsável   | Ambito geográfico | Data Início | Data Fim | Apoio Comunitário | INICIAL | CORRIGIDA      |                |                  |             |
| 1  | 2  | 3                 | 4           | 5        | 6                 | 7       | 8              | 9              | 10=9/8           |             |
| <b>SECRETARIA REGIONAL DA CULTURA, TURISMO E TRANSPORTES</b>               |  |                   |             |          |                   |         |                |                |                  |             |
| <b>058 - APERFEIÇOAMENTO E MODERNIZAÇÃO DO SISTEMA ADMINISTRATIVO</b>      |  |                   |             |          |                   |         |                |                |                  |             |
| <b>054 - MODERNIZAÇÃO ADMINISTRATIVA E GOVERNO ELECTRÓNICO</b>             |  |                   |             |          |                   |         |                |                |                  |             |
| 50197  | MODERNIZAÇÃO E SEGURANÇA INFORMÁTICA                         | DRAC              | Regional    | 2013     | 2016              |         | 55 000         | 20 703         | 15 537           | 75,0        |
| 50432  | SISTEMA DE TRATAMENTO DAS CONTRAORDENAÇÕES                   | DRTT              | Regional    | 2013     | 2016              |         | 300 000        | 98 543         | 67 856           | 68,9        |
| 50438  | MODERNIZAÇÃO E INFORMATIZAÇÃO DOS SERVIÇOS DA DRTT           | DRTT              | Regional    | 2013     | 2016              |         | 30 000         | 3 900          | 0                | 0,0         |
| 50566  | TECNOLOGIAS DE INFORMAÇÃO DO GABINETE E SERVIÇOS DEPENDENTES | GAB               | Regional    | 2013     | 2016              |         | 20 000         | 10 731         | 2 852            | 26,6        |
| 50569  | SITE DA SRT  | GAB               | Regional    | 2013     | 2016              |         | 20 000         | 6 000          | 0                | 0,0         |
| 50674  | SISTEMAS DE EMISSAO DE DOCUMENTOS RELATIVOS A CONDUÇÃO       | DRTT              | Nacional    | 2013     | 2016              |         | 150 000        | 128 979        | 81 635           | 63,3        |
| 50686  | SISTEMAS DE INFORMAÇÃO DA DRT                                | DRT               | Regional    | 2013     | 2016              |         | 150 000        | 76 402         | 49 002           | 64,1        |
| <b>TOTAL DA MEDIDA</b>   |  |                   |             |          |                   |         | <b>725 000</b> | <b>345 258</b> | <b>216 882</b>   | <b>62,8</b> |
| <b>056 - CONSTRUÇÃO E REMODELAÇÃO DE EDIFÍCIOS E EQUIPAMENTOS PÚBLICOS</b> |  |                   |             |          |                   |         |                |                |                  |             |
| 50573  | BENEFICIAÇÃO DO EDIFÍCIO E INSTALAÇÕES DA SRT                | GAB               | Regional    | 2013     | 2016              |         | 30 000         | 37 068         | 16 758           | 45,2        |
| <b>TOTAL DA MEDIDA</b>   |  |                   |             |          |                   |         | <b>30 000</b>  | <b>37 068</b>  | <b>16 758</b>    | <b>45,2</b> |
| <b>TOTAL DO PROGRAMA</b>   |  |                   |             |          |                   |         | <b>755 000</b> | <b>382 326</b> | <b>233 640</b>   | <b>61,1</b> |

Mapa VII - Investimento por Programas, Medidas e Projetos

| Departamento/Programa/Medida/Projectos                       | Informação Projecto  |                   |             |          |                   | DOTAÇÃO    |            | DESPESA    | TAXA DE EXECUÇÃO |
|--|----------------------|-------------------|-------------|----------|-------------------|------------|------------|------------|------------------|
|  | Entidade responsável | Ambito geográfico | Data Início | Data Fim | Apoio Comunitário | INICIAL    | CORRIGIDA  |            |                  |
| 1  | 2                    | 3                 | 4           | 5        | 6                 | 7          | 8          | 9          | 10=9/8           |
| <b>SECRETARIA REGIONAL DA CULTURA, TURISMO E TRANSPORTES</b> |                      |                   |             |          |                   |            |            |            |                  |
| <b>059 - COOPERAÇÃO INTER-REGIONAL</b>                       |                      |                   |             |          |                   |            |            |            |                  |
| <b>057 - COOPERAÇÃO REGIONAL</b>                             |                      |                   |             |          |                   |            |            |            |                  |
| 50220 ARQUEOMAC  | DRAC                 | Regional          | 2013        | 2013     | FEDER             | 30 000     | 33 054     | 2 706      | 8,2              |
| 50577 PROJETOS DE COOPERAÇÃO COM AS REGIÕES ULTRAPERIFÉRICAS | GAB                  | Regional          | 2013        | 2016     |                   | 5 600      | 4 880      | 0          | 0,0              |
| <b>TOTAL DA MEDIDA</b>                                       |                      |                   |             |          |                   | 35 600     | 37 934     | 2 706      | 7,1              |
| <b>TOTAL DO PROGRAMA</b>                                     |                      |                   |             |          |                   | 35 600     | 37 934     | 2 706      | 7,1              |
| <b>TOTAL DO DEPARTAMENTO</b>                                 |                      |                   |             |          |                   | 31 904 563 | 33 434 673 | 28 104 793 | 84,1             |
| <b>TOTAL GERAL</b>   |                      |                   |             |          |                   | 31 904 563 | 33 434 673 | 28 104 793 | 84,1             |
| <b>TOTAL CONSOLIDADO</b>                                     |                      |                   |             |          |                   | 31 904 563 | 33 434 673 | 28 104 793 | 84,1             |



## SECRETARIA REGIONAL DOS ASSUNTOS SOCIAIS



Mapa VII - Investimento por Programas, Medidas e Projetos

| Departamento/Programa/Medida/Projectos                               | Informação Projecto  |                   |             |          |                   | DOTAÇÃO    |            | DESPESA   | TAXA DE EXECUÇÃO |
|--|----------------------|-------------------|-------------|----------|-------------------|------------|------------|-----------|------------------|
|  | Entidade responsável | Ambito geográfico | Data Início | Data Fim | Apoio Comunitário | INICIAL    | CORRIGIDA  |           |                  |
| 1  | 2                    | 3                 | 4           | 5        | 6                 | 7          | 8          | 9         | 10=9/8           |
| <b>SECRETARIA REGIONAL DOS ASSUNTOS SOCIAIS</b>                      |                      |                   |             |          |                   |            |            |           |                  |
| <b>046 - EMPREGO E TRABALHO</b>                                      |                      |                   |             |          |                   |            |            |           |                  |
| <b>020 - DESENVOLVER MEDIDAS ATIVAS E PREVENTIVAS PARA O EMPREGO</b> |                      |                   |             |          |                   |            |            |           |                  |
| 50158 PLANO REGIONAL DE EMPREGO                                      | IEM                  | Regional          | 2013        | 2020     | F S E OUTROS      | 12 591 844 | 22 253 119 | 8 975 142 | 40,3             |
| <b>TOTAL DA MEDIDA</b>   |                      |                   |             |          |                   | 12 591 844 | 22 253 119 | 8 975 142 | 40,3             |
| <b>TOTAL DO PROGRAMA</b>   |                      |                   |             |          |                   | 12 591 844 | 22 253 119 | 8 975 142 | 40,3             |

Mapa VII - Investimento por Programas, Medidas e Projetos

| Departamento/Programa/Medida/Projectos                                     | Informação Projecto                                 |                   |             |          |                   | DOTAÇÃO |                  | DESPESA          | TAXA DE EXECUÇÃO |             |
|--|---|-------------------|-------------|----------|-------------------|---------|------------------|------------------|------------------|-------------|
|  | Entidade responsável                                | Ambito geográfico | Data Início | Data Fim | Apoio Comunitário | INICIAL | CORRIGIDA        |                  |                  |             |
| 1  | 2   | 3                 | 4           | 5        | 6                 | 7       | 8                | 9                | 10=9/8           |             |
| <b>SECRETARIA REGIONAL DOS ASSUNTOS SOCIAIS</b>                            |   |                   |             |          |                   |         |                  |                  |                  |             |
| <b>047 - SAUDE</b>   |   |                   |             |          |                   |         |                  |                  |                  |             |
| <b>022 - REFORÇAR A ACESSIBILIDADE E A QUALIDADE DOS SERVIÇOS DE SAUDE</b> |   |                   |             |          |                   |         |                  |                  |                  |             |
| 50221  | FORMAÇÃO E APERFEIÇOAMENTO PROFISSIONAL             | IASAUDE           | Regional    | 2013     | 2015              | F S E   | 140 000          | 140 000          | 31 898           | 22,8        |
| 50413  | EQUIPAMENTOS DE DIAGNOSTICOS E TERAPEUTICA          | IASAUDE           | Regional    | 2013     | 2014              |         | 3 900 000        | 3 900 000        | 0                | 0,0         |
| 50415  | EQUIPAMENTOS DE INOVAÇÃO E SUBSTITUIÇÃO             | IASAUDE           | Regional    | 2013     | 2014              |         | 35 000           | 35 000           | 3 865            | 11,0        |
| 50420  | E-SESARAM   | IASAUDE           | Nacional    | 2013     | 2013              |         | 1 200 000        | 1 200 000        | 0                | 0,0         |
| 50442  | SISTEMA DE INFORMAÇÃO INTEGRADO DA SAUDE            | IASAUDE           | Regional    | 2013     | 2015              |         | 380 148          | 380 148          | 0                | 0,0         |
| 50625  | APOIO A FAMILIAS E INST PARTICULARES DE SOLI SOCIAL | GAB               | Regional    | 2013     | 2016              |         | 50 000           | 0                | 0                | 0,0         |
| 50628  | DESENVOLVIMENTO DE ESTUDOS E INQUERITOS             | GAB               | Regional    | 2013     | 2016              |         | 20 000           | 55 000           | 38 430           | 69,9        |
| <b>TOTAL DA MEDIDA</b>   |   |                   |             |          |                   |         | <b>5 725 148</b> | <b>5 710 148</b> | <b>74 193</b>    | <b>1,3</b>  |
| <b>023 - PROMOVER A SAUDE PUBLICA E A MELHORIA DOS CUIDADOS DE SAUDE</b>   |   |                   |             |          |                   |         |                  |                  |                  |             |
| 50449  | PROMOÇÃO E PROTEÇÃO DA SAUDE                        | IASAUDE           | Regional    | 2013     | 2015              |         | 270 000          | 270 000          | 1 241            | 0,5         |
| 50457  | INFORMAÇÃO, PLANEAMENTO E QUALIDADE EM SAUDE        | IASAUDE           | Regional    | 2013     | 2015              |         | 54 000           | 54 000           | 112              | 0,2         |
| 50482  | GENEMACOR   | IASAUDE           | Regional    | 2013     | 2013              | FEDER   | 1 322 897        | 1 322 897        | 0                | 0,0         |
| <b>TOTAL DA MEDIDA</b>   |   |                   |             |          |                   |         | <b>1 646 897</b> | <b>1 646 897</b> | <b>1 353</b>     | <b>0,1</b>  |
| <b>024 - PREVENÇÃO E COMBATE A SITUAÇÕES DE RISCO</b>                      |   |                   |             |          |                   |         |                  |                  |                  |             |
| 50491  | PREVENÇÃO E CONTROLO DA DOENÇA                      | IASAUDE           | Regional    | 2013     | 2015              |         | 225 000          | 225 000          | 82 129           | 36,5        |
| <b>TOTAL DA MEDIDA</b>   |   |                   |             |          |                   |         | <b>225 000</b>   | <b>225 000</b>   | <b>82 129</b>    | <b>36,5</b> |
| <b>TOTAL DO PROGRAMA</b>   |   |                   |             |          |                   |         | <b>7 597 045</b> | <b>7 582 045</b> | <b>157 675</b>   | <b>2,1</b>  |



Mapa VII - Investimento por Programas, Medidas e Projetos

| Departamento/Programa/Medida/Projectos  | Informação Projecto  |                   |             |          |                   | DOTAÇÃO    |            | DESPESA    | TAXA DE EXECUÇÃO |
|---|----------------------|-------------------|-------------|----------|-------------------|------------|------------|------------|------------------|
|   | Entidade responsável | Ambito geográfico | Data Início | Data Fim | Apoio Comunitário | INICIAL    | CORRIGIDA  |            |                  |
| 1   | 2                    | 3                 | 4           | 5        | 6                 | 7          | 8          | 9          | 10=9/8           |
| <b>SECRETARIA REGIONAL DOS ASSUNTOS SOCIAIS</b>                                     |                      |                   |             |          |                   |            |            |            |                  |
| <b>049 - HABITAÇÃO E REALOJAMENTO</b>   |                      |                   |             |          |                   |            |            |            |                  |
| <b>027 - PROMOVER A HABITAÇÃO COM INTEGRAÇÃO SOCIAL, URBANÍSTICA E PAISAGÍSTICA</b> |                      |                   |             |          |                   |            |            |            |                  |
| 50501 APOIO COMPENSATÓRIO À HABITAÇÃO COM FINS SOCIAIS                              | IASAUDE              | Regional          | 2013        | 2016     |                   | 11 000 000 | 11 000 000 | 11 000 000 | 100,0            |
| 50505 APOIO A PARTICULARES  | IASAUDE              | Regional          | 2013        | 2016     |                   | 1 000 000  | 1 000 000  | 855 365    | 85,5             |
| 50510 FUNDO DE APOIO A RECONSTRUÇÃO /MADEIRA  | IASAUDE              | Regional          | 2013        | 2013     |                   | 179 061    | 179 061    | 0          | 0,0              |
| 50511 AQUISIÇÃO, CONSTRUÇÃO E CONSERVAÇÃO DE HABITAÇÕES                             | IASAUDE              | Regional          | 2013        | 2013     |                   | 322 591    | 322 591    | 0          | 0,0              |
| <b>TOTAL DA MEDIDA</b>  |                      |                   |             |          |                   | 12 501 652 | 12 501 652 | 11 855 365 | 94,8             |
| <b>TOTAL DO PROGRAMA</b>  |                      |                   |             |          |                   | 12 501 652 | 12 501 652 | 11 855 365 | 94,8             |

Mapa VII - Investimento por Programas, Medidas e Projetos

| Departamento/Programa/Medida/Projectos   | Informação Projecto  |                   |             |          |                   | DOTAÇÃO   |           | DESPESA   | TAXA DE EXECUÇÃO |
|--|----------------------|-------------------|-------------|----------|-------------------|-----------|-----------|-----------|------------------|
|  | Entidade responsável | Ambito geográfico | Data Início | Data Fim | Apoio Comunitário | INICIAL   | CORRIGIDA |           |                  |
| 1  | 2                    | 3                 | 4           | 5        | 6                 | 7         | 8         | 9         | 10=9/8           |
| <b>SECRETARIA REGIONAL DOS ASSUNTOS SOCIAIS</b>                                  |                      |                   |             |          |                   |           |           |           |                  |
| <b>051 - DESENVOLVIMENTO TERRITORIAL EQUILIBRADO</b>                             |                      |                   |             |          |                   |           |           |           |                  |
| <b>035 - PROTEÇÃO DO TERRITORIO E APOIO AO SOCORRO</b>                           |                      |                   |             |          |                   |           |           |           |                  |
| 50417 NI FORMAR - NUCLEO DE INSTALAÇÕES DA PROTECÇÃO CIVIL E FORMAÇÃO DA MADEIRA | SRPC                 | Regional          | 2013        | 2013     | FEDER             | 3 300 000 | 3 659 381 | 2 503 639 | 68,4             |
| 50527 SADO - SISTEMA DE APOIO A DECISAO OPERACIONAL                              | SRPC                 | Regional          | 2013        | 2013     | FEDER             | 60 000    | 60 000    | 0         | 0,0              |
| 50565 MODULOS DE FORMAÇÃO - NUCLEO DE INSTALAÇÕES                                | SRPC                 | Regional          | 2013        | 2013     | FEDER             | 250 000   | 0         | 0         | 0,0              |
| 50568 QUARTEL DE BOMBEIROS - PORTO SANTO   | SRPC                 | Regional          | 2013        | 2013     | FEDER             | 200 000   | 200 000   | 0         | 0,0              |
| 50637 APOIO AS ASSOCIAÇÕES DE BOMBEIROS  | GAB                  | Regional          | 2013        | 2016     |                   | 1 800 000 | 1 745 000 | 1 729 021 | 99,1             |
| 50796 ESTUDOS PARECERES PROJETO E CONSULTADORIA                                  | GAB                  | Regional          | 2013        | 2013     |                   | 0         | 116 535   | 116 535   | 100,0            |
| <b>TOTAL DA MEDIDA</b>   |                      |                   |             |          |                   | 5 610 000 | 5 780 916 | 4 349 195 | 75,2             |
| <b>TOTAL DO PROGRAMA</b>   |                      |                   |             |          |                   | 5 610 000 | 5 780 916 | 4 349 195 | 75,2             |

Mapa VII - Investimento por Programas, Medidas e Projetos

| Departamento/Programa/Medida/Projectos  | Informação Projecto  |                   |             |          |                   | DOTAÇÃO |           | DESPESA | TAXA DE EXECUÇÃO |
|---|----------------------|-------------------|-------------|----------|-------------------|---------|-----------|---------|------------------|
|   | Entidade responsável | Ambito geográfico | Data Início | Data Fim | Apoio Comunitário | INICIAL | CORRIGIDA |         |                  |
| 1   | 2                    | 3                 | 4           | 5        | 6                 | 7       | 8         | 9       | 10=9/8           |
| <b>SECRETARIA REGIONAL DOS ASSUNTOS SOCIAIS</b>                                   |                      |                   |             |          |                   |         |           |         |                  |
| <b>055 - DESENVOLVIMENTO EMPRESARIAL</b>  |                      |                   |             |          |                   |         |           |         |                  |
| <b>044 - PROMOÇÃO E APOIO AO AUMENTO DA CAPACIDADE E DOS FATORES COMPETITIVOS</b> |                      |                   |             |          |                   |         |           |         |                  |
| 50572 CAMPANHAS E POROJ. DEFESA E RESOL. CONFLITOS CONSUMO                        | IASAUDE              | Regional          | 2013        | 2016     |                   | 23 250  | 23 250    | 0       | 0,0              |
| <b>TOTAL DA MEDIDA</b>  |                      |                   |             |          |                   | 23 250  | 23 250    | 0       | 0,0              |
| <b>TOTAL DO PROGRAMA</b>  |                      |                   |             |          |                   | 23 250  | 23 250    | 0       | 0,0              |

Mapa VII - Investimento por Programas, Medidas e Projetos

| Departamento/Programa/Medida/Projectos   | Informação Projecto  |                   |             |          |                   | DOTAÇÃO   |           | DESPESA | TAXA DE EXECUÇÃO |
|--|----------------------|-------------------|-------------|----------|-------------------|-----------|-----------|---------|------------------|
|  | Entidade responsável | Ambito geográfico | Data Início | Data Fim | Apoio Comunitário | INICIAL   | CORRIGIDA |         |                  |
| 1  | 2                    | 3                 | 4           | 5        | 6                 | 7         | 8         | 9       | 10=9/8           |
| <b>SECRETARIA REGIONAL DOS ASSUNTOS SOCIAIS</b>                                    |                      |                   |             |          |                   |           |           |         |                  |
| <b>057 - INFRAESTRUTURAS E EQUIPAMENTOS COLETIVOS</b>                              |                      |                   |             |          |                   |           |           |         |                  |
| <b>050 - MELHORIA E REORDENAMENTO DA REDE DE INFRAESTRUTURAS DO SETOR DA SAÚDE</b> |                      |                   |             |          |                   |           |           |         |                  |
| 50526 OXI-SESARAM  | IASAUDE              | Regional          | 2013        | 2013     |                   | 200 000   | 200 000   | 0       | 0,0              |
| 50547 IMPLEMENTAÇÃO DO PLANO DIRETOR DO HCF  | IASAUDE              | Regional          | 2013        | 2015     |                   | 7 834 195 | 2 070 534 | 0       | 0,0              |
| 50643 CONSTRUÇÃO DO CENTRO DE SAUDE E LAR DE IDOSOS DE CAMARA DE LOBOS             | GAB                  | Regional          | 2013        | 2016     |                   | 988 022   | 866 773   | 5 152   | 0,6              |
| <b>TOTAL DA MEDIDA</b>   |                      |                   |             |          |                   | 9 022 217 | 3 137 307 | 5 152   | 0,2              |
| <b>TOTAL DO PROGRAMA</b>   |                      |                   |             |          |                   | 9 022 217 | 3 137 307 | 5 152   | 0,2              |

Mapa VII - Investimento por Programas, Medidas e Projetos

| Departamento/Programa/Medida/Projectos                                     | Informação Projecto  |                   |             |          |                   | DOTAÇÃO |           | DESPESA | TAXA DE EXECUÇÃO |
|--|----------------------|-------------------|-------------|----------|-------------------|---------|-----------|---------|------------------|
|  | Entidade responsável | Ambito geográfico | Data Início | Data Fim | Apoio Comunitário | INICIAL | CORRIGIDA |         |                  |
| 1  | 2                    | 3                 | 4           | 5        | 6                 | 7       | 8         | 9       | 10=9/8           |
| <b>SECRETARIA REGIONAL DOS ASSUNTOS SOCIAIS</b>                            |                      |                   |             |          |                   |         |           |         |                  |
| <b>058 - APERFEIÇOAMENTO E MODERNIZAÇÃO DO SISTEMA ADMINISTRATIVO</b>      |                      |                   |             |          |                   |         |           |         |                  |
| <b>054 - MODERNIZAÇÃO ADMINISTRATIVA E GOVERNO ELECTRÓNICO</b>             |                      |                   |             |          |                   |         |           |         |                  |
| 50282 REMODELAÇÃO DO SISTEMA DE INFORMAÇÃO                                 | IEM                  | Regional          | 2013        | 2016     | FEDER OUTROS      | 324 891 | 324 891   | 0       | 0,0              |
| <b>TOTAL DA MEDIDA</b>   |                      |                   |             |          |                   | 324 891 | 324 891   | 0       | 0,0              |
| <b>056 - CONSTRUÇÃO E REMODELAÇÃO DE EDIFÍCIOS E EQUIPAMENTOS PÚBLICOS</b> |                      |                   |             |          |                   |         |           |         |                  |
| 50530 BENEFICIAÇÃO DE ESTRUTURAS FISICAS DO IASAUDE                        | IASAUDE              | Regional          | 2013        | 2015     |                   | 269 167 | 269 167   | 196 672 | 73,1             |
| <b>TOTAL DA MEDIDA</b>   |                      |                   |             |          |                   | 269 167 | 269 167   | 196 672 | 73,1             |
| <b>TOTAL DO PROGRAMA</b>   |                      |                   |             |          |                   | 594 058 | 594 058   | 196 672 | 33,1             |

Mapa VII - Investimento por Programas, Medidas e Projetos

| Departamento/Programa/Medida/Projectos  | Informação Projecto  |                   |             |          |                   | DOTAÇÃO    |            | DESPESA    | TAXA DE EXECUÇÃO |
|---|----------------------|-------------------|-------------|----------|-------------------|------------|------------|------------|------------------|
|   | Entidade responsável | Ambito geográfico | Data Início | Data Fim | Apoio Comunitário | INICIAL    | CORRIGIDA  |            |                  |
| 1   | 2                    | 3                 | 4           | 5        | 6                 | 7          | 8          | 9          | 10=9/8           |
| <b>SECRETARIA REGIONAL DOS ASSUNTOS SOCIAIS</b>   |                      |                   |             |          |                   |            |            |            |                  |
| <b>059 - COOPERAÇÃO INTER-REGIONAL</b>  |                      |                   |             |          |                   |            |            |            |                  |
| <b>057 - COOPERAÇÃO REGIONAL</b>  |                      |                   |             |          |                   |            |            |            |                  |
| 50293 REDE EURES  | IEM                  | Regional          | 2013        | 2016     | OUTROS OUTRO      | 4 359      | 4 359      | 637        | 14,6             |
| 50487 PLESCAMAC II - PLANO DE EMERGENCIA SANITARIA EM CASO DE CATASTROFE NA MACARONESIA 2 | SRPC                 | Regional          | 2013        | 2013     | FEDER             | 3 000      | 36 193     | 27 891     | 77,1             |
| 50550 MOSQIMAC  | IASAUDE              | Regional          | 2013        | 2013     | FC-QREN           | 259 900    | 259 900    | 3 981      | 1,5              |
| <b>TOTAL DA MEDIDA</b>  |                      |                   |             |          |                   | 267 259    | 300 452    | 32 509     | 10,8             |
| <b>TOTAL DO PROGRAMA</b>  |                      |                   |             |          |                   | 267 259    | 300 452    | 32 509     | 10,8             |
| <b>TOTAL DO DEPARTAMENTO</b>  |                      |                   |             |          |                   | 48 207 325 | 52 172 799 | 25 571 709 | 49,0             |
| <b>TOTAL GERAL</b>  |                      |                   |             |          |                   | 48 207 325 | 52 172 799 | 25 571 709 | 49,0             |
| <b>TOTAL CONSOLIDADO</b>  |                      |                   |             |          |                   | 48 207 325 | 52 172 799 | 25 571 709 | 49,0             |



## SECRETARIA REGIONAL DA EDUCAÇÃO E RECURSOS HUMANOS





Mapa VII - Investimento por Programas, Medidas e Projetos

| Departamento/Programa/Medida/Projectos  | Informação Projecto  |                   |             |          |                   | DOTAÇÃO        |                | DESPESA        | TAXA DE EXECUÇÃO |
|---|----------------------|-------------------|-------------|----------|-------------------|----------------|----------------|----------------|------------------|
|   | Entidade responsável | Ambito geográfico | Data Início | Data Fim | Apoio Comunitário | INICIAL        | CORRIGIDA      |                |                  |
| 1   | 2                    | 3                 | 4           | 5        | 6                 | 7              | 8              | 9              | 10=9/8           |
| <b>SECRETARIA REGIONAL DA EDUCAÇÃO E RECURSOS HUMANOS</b>                         |                      |                   |             |          |                   |                |                |                |                  |
| <b>041 - INOVAÇÃO E QUALIDADE</b>   |                      |                   |             |          |                   |                |                |                |                  |
| <b>003 - FOMENTO DA UTILIZAÇÃO DAS TECNOLOGIAS DA INFORMAÇÃO E DA COMUNICAÇÃO</b> |                      |                   |             |          |                   |                |                |                |                  |
| 50075 FOMENTO DA UTILIZAÇÃO DE PC E INTERNET - "UMA FAMILIA UM COMPUTADOR"        | GAB                  | Regional          | 2013        | 2015     |                   | 390 000        | 438 922        | 390 000        | 88,9             |
| 50181 INFRAESTRUTURA TECNOLÓGICA DA EDUCAÇÃO                                      | GAB                  | Regional          | 2013        | 2013     | FEDER             | 300 000        | 383 878        | 377 931        | 98,5             |
| 50419 TICE - TECNOLOGIAS DE INFORMAÇÃO E COMUNICAÇÃO NA EDUCAÇÃO                  | DRE                  | Regional          | 2013        | 2013     | FEDER             | 60 000         | 152            | 91             | 59,9             |
| 50425 PROJETO ENSINO A DISTANCIA - APOIO ESCOLAR ON LINE                          | DRE                  | Regional          | 2013        | 2013     | FEDER             | 30 000         | 137            | 0              | 0,0              |
| 50563 LOJAS DA JUVENTUDE  | DRPRI                | Regional          | 2013        | 2017     |                   | 5 691          | 5 691          | 0              | 0,0              |
| 50883 EDUCAMEDIA  | DRE                  | Regional          | 2013        | 2013     |                   | 0              | 4 180          | 0              | 0,0              |
| <b>TOTAL DA MEDIDA</b>  |                      |                   |             |          |                   | <b>785 691</b> | <b>832 960</b> | <b>768 022</b> | <b>92,2</b>      |
| <b>TOTAL DO PROGRAMA</b>  |                      |                   |             |          |                   | <b>785 691</b> | <b>832 960</b> | <b>768 022</b> | <b>92,2</b>      |

Mapa VII - Investimento por Programas, Medidas e Projetos

| Departamento/Programa/Medida/Projectos   | Informação Projecto  |                   |             |          |                   | DOTAÇÃO |           | DESPESA | TAXA DE EXECUÇÃO |
|--|----------------------|-------------------|-------------|----------|-------------------|---------|-----------|---------|------------------|
|  | Entidade responsável | Ambito geográfico | Data Início | Data Fim | Apoio Comunitário | INICIAL | CORRIGIDA |         |                  |
| 1  | 2                    | 3                 | 4           | 5        | 6                 | 7       | 8         | 9       | 10=9/8           |
| <b>SECRETARIA REGIONAL DA EDUCAÇÃO E RECURSOS HUMANOS</b>                                |                      |                   |             |          |                   |         |           |         |                  |
| <b>042 - INVESTIGAÇÃO E DESENVOLVIMENTO TECNOLÓGICO</b>                                  |                      |                   |             |          |                   |         |           |         |                  |
| <b>005 - PROMOÇÃO DA INVESTIGAÇÃO E DO DESENVOLVIMENTO TECNOLÓGICO</b>                   |                      |                   |             |          |                   |         |           |         |                  |
| 50192 INVESTIGAÇÃO E DESENVOLVIMENTO TECNOLÓGICO DO PROGRAMA CARNEGIE MELON              | GAB                  | Regional          | 2013        | 2016     |                   | 150 000 | 400 000   | 340 000 | 85,0             |
| 50436 STENCIL - SCIENCE TEACHING EUROPEAN NETWORK CONTRIBUTION TO INNOVATION IN LEARNING | DRE                  | Regional          | 2013        | 2013     | OUTROS            | 5 000   | 5 062     | 2 206   | 43,6             |
| 50888 ICT2WORK - A GOOD CHANCE TO STAY IN MY REGION                                      | DRE                  | Regional          | 2013        | 2013     | OUTROS            | 0       | 2 495     | 2 493   | 99,9             |
| <b>TOTAL DA MEDIDA</b>   |                      |                   |             |          |                   | 155 000 | 407 557   | 344 699 | 84,6             |
| <b>TOTAL DO PROGRAMA</b>   |                      |                   |             |          |                   | 155 000 | 407 557   | 344 699 | 84,6             |

Mapa VII - Investimento por Programas, Medidas e Projetos

| Departamento/Programa/Medida/Projectos  | Informação Projecto  |                   |             |          |                   | DOTAÇÃO |           | DESPESA   | TAXA DE EXECUÇÃO |       |
|---|--|-------------------|-------------|----------|-------------------|---------|-----------|-----------|------------------|-------|
|   | Entidade responsável   | Ambito geográfico | Data Início | Data Fim | Apoio Comunitário | INICIAL | CORRIGIDA |           |                  |       |
| 1   | 2  | 3                 | 4           | 5        | 6                 | 7       | 8         | 9         | 10=9/8           |       |
| <b>SECRETARIA REGIONAL DA EDUCAÇÃO E RECURSOS HUMANOS</b>                                   |  |                   |             |          |                   |         |           |           |                  |       |
| <b>044 - EDUCAÇÃO E FORMAÇÃO</b>  |  |                   |             |          |                   |         |           |           |                  |       |
| <b>013 - INCREMENTO DAS COMPETENCIAS E VALORIZAÇÃO DOS RECURSOS HUMANOS NAS ESCOLAS</b>     |  |                   |             |          |                   |         |           |           |                  |       |
| 50483   | FORMAÇÃO CONTINUA DE PESSOAL DOCENTE   | DRE               | Regional    | 2013     | 2016              | F S E   | 46 000    | 36 800    | 5 932            | 16,1  |
| 50880   | AÇÃO TECNICA E DIDATICA PARA A EFICIENCIA ENERGETICA E QUALIDADE DO AR INTERIOR NAS ESCOLAS DA RAM | GAB               | Regional    | 2013     | 2013              | FEDER   | 0         | 73 928    | 66 498           | 90,0  |
| <b>TOTAL DA MEDIDA</b>  |  |                   |             |          |                   |         | 46 000    | 110 728   | 72 430           | 65,4  |
| <b>014 - GESTAO EFICIENTE DO SISTEMA EDUCATIVO-PROFISSIONAL E DAS ESTRUTURAS EDUCATIVAS</b> |  |                   |             |          |                   |         |           |           |                  |       |
| 50213   | AVALIAÇÃO EXTERNA DAS ESCOLAS DA RAM   | GAB               | Regional    | 2013     | 2016              |         | 15 000    | 11 230    | 0                | 0,0   |
| 50574   | EQUIPAMENTO ESCOLAR 2009-2013  | DRPRI             | Regional    | 2013     | 2016              | FEDER   | 2 209 000 | 1 106 280 | 1 082 700        | 97,9  |
| 50582   | APETRECHAMENTO E RENOVACAO DE CENTROS DE JUVENTUDE DA RAM  | DRPRI             | Regional    | 2013     | 2017              |         | 27 141    | 22 874    | 1 162            | 5,1   |
| 50651   | CENTRO COORDENADOR DA REDE REGIONAL ESCOLAR  | DRPRI             | Regional    | 2013     | 2016              |         | 35 700    | 18 790    | 7 830            | 41,7  |
| 50681   | JUVENTUDE ATIVA  | DRJD              | Regional    | 2013     | 2013              |         | 38 454    | 33 037    | 26 323           | 79,7  |
| 50682   | VOLUNTARIADO JUVENIL   | DRJD              | Regional    | 2013     | 2013              |         | 9 000     | 14 826    | 9 937            | 67,0  |
| 50683   | JOVEM EM FORMAÇÃO  | DRJD              | Regional    | 2013     | 2013              |         | 183 429   | 181 754   | 181 662          | 99,9  |
| 50684   | AÇÃO MOBILIDADE E INTERCAMBIO JUVENIL INTER-REGIONAL   | DRJD              | Regional    | 2013     | 2013              |         | 5 131     | 8 089     | 4 784            | 59,1  |
| 50688   | APOIO A ORGANIZAÇÕES DA JUVENTUDE  | DRJD              | Regional    | 2013     | 2013              |         | 44 892    | 89 785    | 80 305           | 89,4  |
| 50689   | EVENTOS JUVENIS DIVERSOS   | DRJD              | Regional    | 2013     | 2013              |         | 15 198    | 20 448    | 9 824            | 48,0  |
| 50887   | INVESTIGAÇÃO E INOVAÇÃO EDUCACIONAL  | DRE               | Regional    | 2013     | 2013              |         | 0         | 1 030     | 1 030            | 100,0 |
| <b>TOTAL DA MEDIDA</b>  |  |                   |             |          |                   |         | 2 582 945 | 1 508 143 | 1 405 555        | 93,2  |

**Mapa VII - Investimento por Programas, Medidas e Projetos**

| Departamento/Programa/Medida/Projectos                    | Informação Projecto  |                   |             |          |                   | DOTAÇÃO   |           | DESPESA | TAXA DE EXECUÇÃO |
|---|----------------------|-------------------|-------------|----------|-------------------|-----------|-----------|---------|------------------|
|   | Entidade responsável | Ambito geográfico | Data Início | Data Fim | Apoio Comunitário | INICIAL   | CORRIGIDA |         |                  |
| 1   | 2                    | 3                 | 4           | 5        | 6                 | 7         | 8         | 9       | 10=9/8           |
| <b>SECRETARIA REGIONAL DA EDUCAÇÃO E RECURSOS HUMANOS</b> |                      |                   |             |          |                   |           |           |         |                  |
| <b>044 - EDUCAÇÃO E FORMAÇÃO</b>                          |                      |                   |             |          |                   |           |           |         |                  |
| <b>015 - PROMOÇÃO DA FORMAÇÃO PROFISSIONAL</b>            |                      |                   |             |          |                   |           |           |         |                  |
| 50627 AÇÕES DE FORMAÇÃO NO AMBITO DO CEPAM                | CEPAM                | Regional          | 2013        | 2015     | F S E             | 425 250   | 474 116   | 186 625 | 39,4             |
| 50631 CURSOS DE EDUCAÇÃO E FORMAÇÃO                       | FE-EBPC              | Regional          | 2013        | 2013     | F S E             | 40 000    | 51 000    | 39 653  | 77,8             |
| 50638 CURSOS DE EDUCAÇÃO E FORMAÇÃO                       | FE-EBSDAAS           | Regional          | 2013        | 2015     | F S E             | 108 235   | 108 235   | 47 822  | 44,2             |
| 50642 CURSOS DE EDUCAÇÃO E FORMAÇÃO                       | FE-EBSC              | Regional          | 2013        | 2013     | F S E             | 2 846     | 6 617     | 1 831   | 27,7             |
| 50645 CURSOS DE EDUCAÇÃO E FORMAÇÃO                       | FE-EBSDLMSD          | Regional          | 2013        | 2013     | F S E             | 54 000    | 125 645   | 95 051  | 75,7             |
| 50649 CURSOS DE EDUCAÇÃO E FORMAÇÃO                       | FEEBSGZ              | Regional          | 2013        | 2015     | F S E             | 112 015   | 160 456   | 109 660 | 68,3             |
| 50650 CURSOS DE EDUCAÇÃO E FORMAÇÃO                       | FEEBSDLA             | Regional          | 2013        | 2013     | F S E             | 54 335    | 54 335    | 48 743  | 89,7             |
| 50652 CURSOS DE EDUCAÇÃO E FORMAÇÃO                       | FE-EBSPMA            | Regional          | 2013        | 2015     | F S E             | 53 000    | 102 659   | 86 655  | 84,4             |
| 50653 CURSOS DE EDUCAÇÃO E FORMAÇÃO                       | FE-EBSBDMFC          | Regional          | 2013        | 2014     | F S E             | 80 685    | 80 685    | 33 188  | 41,1             |
| 50655 CURSOS DE EDUCAÇÃO E FORMAÇÃO                       | FE-EBSSC             | Regional          | 2013        | 2013     | F S E             | 120 543   | 68 772    | 1 736   | 2,5              |
| 50658 CURSOS DE EDUCAÇÃO E FORMAÇÃO                       | FE-ESFF              | Regional          | 2013        | 2013     | F S E             | 100 600   | 100 600   | 52 162  | 51,9             |
| 50659 CURSOS DE EDUCAÇÃO E FORMAÇÃO                       | FE-ESJM              | Regional          | 2013        | 2013     | F S E             | 200 086   | 85 686    | 0       | 0,0              |
| 50662 CURSOS DE EDUCAÇÃO E FORMAÇÃO                       | EBDAFNJ              | Regional          | 2013        | 2015     | F S E             | 45 083    | 47 298    | 46 892  | 99,1             |
| 50663 CURSOS DE EDUCAÇÃO E FORMAÇÃO                       | FE-EBCC              | Regional          | 2013        | 2013     | F S E             | 9 728     | 9 728     | 7 788   | 80,1             |
| 50664 CURSOS DE EDUCAÇÃO E FORMAÇÃO                       | EBC                  | Regional          | 2013        | 2015     | F S E             | 175 000   | 175 000   | 125 022 | 71,4             |
| 50665 DESENVOLVIMENTO DO CAPITAL HUMANO                   | DRQP                 | Regional          | 2013        | 2015     | F S E             | 1 399 917 | 1 435 449 | 956 327 | 66,6             |
| 50667 CURSOS DE EDUCAÇÃO E FORMAÇÃO                       | FE-EBCECL            | Regional          | 2013        | 2015     | F S E             | 90 000    | 90 000    | 78 219  | 86,9             |
| 50668 CURSOS DE EDUCAÇÃO E FORMAÇÃO                       | FE - EBCHBG          | Regional          | 2013        | 2015     | F S E             | 80 772    | 80 772    | 66 786  | 82,7             |
| 50669 CURSOS DE EDUCAÇÃO E FORMAÇÃO                       | FE-EBCSA             | Regional          | 2013        | 2015     | F S E             | 50 000    | 50 000    | 28 500  | 57,0             |
| 50670 CURSOS DE EDUCAÇÃO E FORMAÇÃO                       | FE-EBCSJCDT          | Regional          | 2013        | 2014     | F S E             | 50 000    | 40 000    | 13 253  | 33,1             |

Mapa VII - Investimento por Programas, Medidas e Projetos

| Departamento/Programa/Medida/Projectos                     | Informação Projecto  |                   |             |          |                   | DOTAÇÃO           |                   | DESPESA           | TAXA DE EXECUÇÃO |
|--|----------------------|-------------------|-------------|----------|-------------------|-------------------|-------------------|-------------------|------------------|
|  | Entidade responsável | Ambito geográfico | Data Início | Data Fim | Apoio Comunitário | INICIAL           | CORRIGIDA         |                   |                  |
| 1  | 2                    | 3                 | 4           | 5        | 6                 | 7                 | 8                 | 9                 | 10=9/8           |
| <b>SECRETARIA REGIONAL DA EDUCAÇÃO E RECURSOS HUMANOS</b>  |                      |                   |             |          |                   |                   |                   |                   |                  |
| <b>044 - EDUCAÇÃO E FORMAÇÃO</b>                           |                      |                   |             |          |                   |                   |                   |                   |                  |
| <b>015 - PROMOÇÃO DA FORMAÇÃO PROFISSIONAL</b>             |                      |                   |             |          |                   |                   |                   |                   |                  |
| 50671 CURSOS DE EDUCAÇÃO E FORMAÇÃO                        | FE-EBDEBC            | Regional          | 2013        | 2014     | F S E             | 30 500            | 30 500            | 7 613             | 25,0             |
| 50672 CURSOS DE EDUCAÇÃO E FORMAÇÃO                        | FE-EBTCL             | Regional          | 2013        | 2015     | F S E             | 44 072            | 50 472            | 36 356            | 72,0             |
| 50675 CURSOS DE EDUCAÇÃO E FORMAÇÃO                        | FE-EBCCJJGA          | Regional          | 2013        | 2014     | F S E             | 38 500            | 25 500            | 9 777             | 38,3             |
| 50691 EURODISSEIA  | DRJD                 | Regional          | 2013        | 2013     |                   | 41 597            | 33 277            | 15 904            | 47,8             |
| 50712 OUTROS PROGRAMAS COMUNITARIOS                        | FGPFP                | Regional          | 2013        | 2015     | OUTROS            | 54 530            | 54 830            | 6 510             | 11,9             |
| 50714 PROGRAMAS POR INICIATIVA DE OUTREM                   | FGPFP                | Regional          | 2013        | 2015     | F S E             | 13 518 170        | 13 628 489        | 11 728 010        | 86,1             |
| 50716 ACÇÕES DE FORMAÇÃO PROFISSIONAL                      | EFF                  | Regional          | 2013        | 2015     | F S E             | 1 067 250         | 1 214 583         | 819 338           | 67,5             |
| 51065 CURSOS DE EDUCAÇÃO E FORMAÇÃO                        | FE-EBCL              | Regional          | 2013        | 2013     | FEDER             | 0                 | 9 760             | 9 760             | 100,0            |
| <b>TOTAL DA MEDIDA</b>                                     |                      |                   |             |          |                   | <b>18 046 714</b> | <b>18 394 464</b> | <b>14 659 181</b> | <b>79,7</b>      |
| <b>016 - PROMOÇÃO DA EDUCAÇÃO ESPECIAL E REABILITAÇÃO</b>  |                      |                   |             |          |                   |                   |                   |                   |                  |
| 50543 FORMAÇÃO PROFISSIONAL DE DEFICIENTES                 | DRE                  | Regional          | 2013        | 2016     | F S E             | 130 000           | 189 410           | 0                 | 0,0              |
| 50559 EQUIPAMENTO DE ESTABELECIMENTOS DE ENSINO E DE APOIO | DRE                  | Regional          | 2013        | 2015     |                   | 10 000            | 8 904             | 904               | 10,1             |
| <b>TOTAL DA MEDIDA</b>                                     |                      |                   |             |          |                   | <b>140 000</b>    | <b>198 314</b>    | <b>904</b>        | <b>0,5</b>       |
| <b>TOTAL DO PROGRAMA</b>                                   |                      |                   |             |          |                   | <b>20 815 659</b> | <b>20 211 649</b> | <b>16 138 070</b> | <b>79,8</b>      |

Mapa VII - Investimento por Programas, Medidas e Projetos

| Departamento/Programa/Medida/Projectos   | Informação Projecto  |                   |             |          |                   | DOTAÇÃO    |            | DESPESA    | TAXA DE EXECUÇÃO |
|--|----------------------|-------------------|-------------|----------|-------------------|------------|------------|------------|------------------|
|  | Entidade responsável | Ambito geográfico | Data Início | Data Fim | Apoio Comunitário | INICIAL    | CORRIGIDA  |            |                  |
| 1  | 2                    | 3                 | 4           | 5        | 6                 | 7          | 8          | 9          | 10=9/8           |
| <b>SECRETARIA REGIONAL DA EDUCAÇÃO E RECURSOS HUMANOS</b>  |                      |                   |             |          |                   |            |            |            |                  |
| <b>045 - DESPORTO E JUVENTUDE</b>  |                      |                   |             |          |                   |            |            |            |                  |
| <b>018 - VALORIZAÇÃO DA ATIVIDADE DESPORTIVA</b>   |                      |                   |             |          |                   |            |            |            |                  |
| 50694 APOIO A COMPETIÇÃO DESPORTIVA NACIONAL EM DIVERSAS MODALIDADES DESPORTIVAS COLECTIVAS  | DRJD                 | Regional          | 2013        | 2013     |                   | 5 633 972  | 7 147 028  | 6 969 268  | 97,5             |
| 50695 PROMOÇÃO E DESENVOLVIMENTO DAS MODALIDADES DESPORTIVAS AMADORAS  | DRJD                 | Regional          | 2013        | 2013     |                   | 2 584 814  | 4 481 219  | 3 868 084  | 86,3             |
| 50698 APOIO AS DESLOCAÇÕES AEREAS E MARITIMOS INERENTES A PARTICIPAÇÃO DAS EQUIPAS EM CAMPEONATOS REGIONAIS, NACIONAIS E INTERNACIONAIS                      | DRJD                 | Regional          | 2013        | 2013     |                   | 1 390 051  | 1 597 905  | 1 193 157  | 74,7             |
| 50701 APOIO AOS DIVERSOS SETORES DA ATIVIDADE DESPORTIVA: COMPETICAO DESPORTIVA REGIONAL, REGIME REGIONAL DE ALTO RENDIMENTO (RRAR) EXAMES MEDICO DESPORTIVO | DRJD                 | Regional          | 2013        | 2013     |                   | 1 891 162  | 1 224 935  | 867 276    | 70,8             |
| 50702 APOIO AS DIVERSAS MODALIDADES DESPORTIVAS  | DRJD                 | Regional          | 2013        | 2013     |                   | 900 000    | 840 144    | 282 265    | 33,6             |
| <b>TOTAL DA MEDIDA</b>   |                      |                   |             |          |                   | 12 399 999 | 15 291 231 | 13 180 050 | 86,2             |
| <b>TOTAL DO PROGRAMA</b>   |                      |                   |             |          |                   | 12 399 999 | 15 291 231 | 13 180 050 | 86,2             |

Mapa VII - Investimento por Programas, Medidas e Projetos

| Departamento/Programa/Medida/Projectos                                    | Informação Projecto  |                   |             |          |                   | DOTAÇÃO |           | DESPESA | TAXA DE EXECUÇÃO |
|---|----------------------|-------------------|-------------|----------|-------------------|---------|-----------|---------|------------------|
|   | Entidade responsável | Ambito geográfico | Data Início | Data Fim | Apoio Comunitário | INICIAL | CORRIGIDA |         |                  |
| 1   | 2                    | 3                 | 4           | 5        | 6                 | 7       | 8         | 9       | 10=9/8           |
| <b>SECRETARIA REGIONAL DA EDUCAÇÃO E RECURSOS HUMANOS</b>                 |                      |                   |             |          |                   |         |           |         |                  |
| <b>046 - EMPREGO E TRABALHO</b>   |                      |                   |             |          |                   |         |           |         |                  |
| <b>021 - MELHORAR AS CONDIÇÕES DE TRABALHO</b>                            |                      |                   |             |          |                   |         |           |         |                  |
| 50219 PROGRAMAS DE INCENTIVO A MELHORIA DAS CONDIÇÕES DOS TRABALHADORES   | GAB                  | Regional          | 2013        | 2016     |                   | 25 000  | 19 491    | 10 253  | 52,6             |
| 50506 CRITE - COMISSAO REGIONAL PARA A IGUALDADE NO TRABALHO E NO EMPREGO | DRT                  | Regional          | 2013        | 2017     |                   | 923     | 1 235     | 525     | 42,5             |
| 50520 HIGIENE E SEGURANÇA NO TRABALHO                                     | DRT                  | Regional          | 2013        | 2017     |                   | 5 251   | 2 161     | 452     | 20,9             |
| <b>TOTAL DA MEDIDA</b>  |                      |                   |             |          |                   | 31 174  | 22 887    | 11 230  | 49,1             |
| <b>TOTAL DO PROGRAMA</b>  |                      |                   |             |          |                   | 31 174  | 22 887    | 11 230  | 49,1             |

Mapa VII - Investimento por Programas, Medidas e Projetos

| Departamento/Programa/Medida/Projectos                                    | Informação Projecto  |                   |             |          |                   | DOTAÇÃO |           | DESPESA | TAXA DE EXECUÇÃO |
|---|----------------------|-------------------|-------------|----------|-------------------|---------|-----------|---------|------------------|
|   | Entidade responsável | Ambito geográfico | Data Início | Data Fim | Apoio Comunitário | INICIAL | CORRIGIDA |         |                  |
| 1   | 2                    | 3                 | 4           | 5        | 6                 | 7       | 8         | 9       | 10=9/8           |
| <b>SECRETARIA REGIONAL DA EDUCAÇÃO E RECURSOS HUMANOS</b>                 |                      |                   |             |          |                   |         |           |         |                  |
| <b>048 - INTEGRAÇÃO E EQUIDADE SOCIAL</b>                                 |                      |                   |             |          |                   |         |           |         |                  |
| <b>025 - PROMOVER A COESAO E A INCLUSAO SOCIAL</b>                        |                      |                   |             |          |                   |         |           |         |                  |
| 50542 PLANO REGIONAL PARA A IGUALDADE E OPORTUNIDADES                     | DRT                  | Regional          | 2013        | 2017     |                   | 6 971   | 3 985     | 2 307   | 57,9             |
| <b>TOTAL DA MEDIDA</b>  |                      |                   |             |          |                   | 6 971   | 3 985     | 2 307   | 57,9             |
| <b>026 - INTENSIFICAR AS RELAÇÕES COM AS COMUNIDADES MADEIRENSES</b>      |                      |                   |             |          |                   |         |           |         |                  |
| 50225 PROMOÇÃO DOS VALORES DA AUTONOMIA JUNTO DAS COMUNIDADES MADEIRENSES | GAB                  | Regional          | 2013        | 2016     |                   | 25 000  | 67 529    | 19 511  | 28,9             |
| 50699 CONHECE AS TUAS ORIGENS   | DRJD                 | Regional          | 2013        | 2013     |                   | 9 536   | 0         | 0       | 0,0              |
| 50703 AÇÕES DE APOIO JUNTO AS CASAS DA MADEIRA                            | DRJD                 | Regional          | 2013        | 2013     |                   | 28 975  | 33 725    | 4 750   | 14,1             |
| <b>TOTAL DA MEDIDA</b>  |                      |                   |             |          |                   | 63 511  | 101 254   | 24 261  | 24,0             |
| <b>TOTAL DO PROGRAMA</b>  |                      |                   |             |          |                   | 70 482  | 105 239   | 26 568  | 25,2             |



Mapa VII - Investimento por Programas, Medidas e Projetos

| Departamento/Programa/Medida/Projectos   | Informação Projecto  |                   |             |          |                   | DOTAÇÃO |           | DESPESA | TAXA DE EXECUÇÃO |
|--|----------------------|-------------------|-------------|----------|-------------------|---------|-----------|---------|------------------|
|  | Entidade responsável | Ambito geográfico | Data Início | Data Fim | Apoio Comunitário | INICIAL | CORRIGIDA |         |                  |
| 1  | 2                    | 3                 | 4           | 5        | 6                 | 7       | 8         | 9       | 10=9/8           |
| <b>SECRETARIA REGIONAL DA EDUCAÇÃO E RECURSOS HUMANOS</b>                            |                      |                   |             |          |                   |         |           |         |                  |
| <b>050 - CULTURA E PATRIMONIO</b>  |                      |                   |             |          |                   |         |           |         |                  |
| <b>028 - VALORIZAÇÃO, QUALIFICAÇÃO E DIVULGAÇÃO DA OFERTA CULTURAL E MUSEOLÓGICA</b> |                      |                   |             |          |                   |         |           |         |                  |
| 50279 ATUALIZAÇÃO DO LIVRO RES NON VERBA   | GAB                  | Regional          | 2013        | 2015     |                   | 10 000  | 21 533    | 11 533  | 53,6             |
| <b>TOTAL DA MEDIDA</b>   |                      |                   |             |          |                   | 10 000  | 21 533    | 11 533  | 53,6             |
| <b>TOTAL DO PROGRAMA</b>   |                      |                   |             |          |                   | 10 000  | 21 533    | 11 533  | 53,6             |

Mapa VII - Investimento por Programas, Medidas e Projetos

| Departamento/Programa/Medida/Projectos                                | Informação Projecto  |                   |             |          |                   | DOTAÇÃO |           | DESPESA | TAXA DE EXECUÇÃO |
|---|----------------------|-------------------|-------------|----------|-------------------|---------|-----------|---------|------------------|
|   | Entidade responsável | Ambito geográfico | Data Início | Data Fim | Apoio Comunitário | INICIAL | CORRIGIDA |         |                  |
| 1   | 2                    | 3                 | 4           | 5        | 6                 | 7       | 8         | 9       | 10=9/8           |
| <b>SECRETARIA REGIONAL DA EDUCAÇÃO E RECURSOS HUMANOS</b>             |                      |                   |             |          |                   |         |           |         |                  |
| 051 - DESENVOLVIMENTO TERRITORIAL EQUILIBRADO                         |                      |                   |             |          |                   |         |           |         |                  |
| 036 - DESENVOLVIMENTO SOCIAL E COMUNITARIO                            |                      |                   |             |          |                   |         |           |         |                  |
| 50583 AMPLIAÇÃO E REAPETRECHAMENTO DE ESTABELECIMENTOS DE 1ª INFANCIA | DRPRI                | Regional          | 2013        | 2016     |                   | 43 775  | 33 386    | 0       | 0,0              |
| <b>TOTAL DA MEDIDA</b>  |                      |                   |             |          |                   | 43 775  | 33 386    | 0       | 0,0              |
| <b>TOTAL DO PROGRAMA</b>  |                      |                   |             |          |                   | 43 775  | 33 386    | 0       | 0,0              |

Mapa VII - Investimento por Programas, Medidas e Projetos

| Departamento/Programa/Medida/Projectos   | Informação Projecto  |                   |             |          |                   | DOTAÇÃO    |            | DESPESA    | TAXA DE EXECUÇÃO |
|--|----------------------|-------------------|-------------|----------|-------------------|------------|------------|------------|------------------|
|  | Entidade responsável | Ambito geográfico | Data Início | Data Fim | Apoio Comunitário | INICIAL    | CORRIGIDA  |            |                  |
| 1  | 2                    | 3                 | 4           | 5        | 6                 | 7          | 8          | 9          | 10=9/8           |
| <b>SECRETARIA REGIONAL DA EDUCAÇÃO E RECURSOS HUMANOS</b>  |                      |                   |             |          |                   |            |            |            |                  |
| <b>057 - INFRAESTRUTURAS E EQUIPAMENTOS COLETIVOS</b>  |                      |                   |             |          |                   |            |            |            |                  |
| <b>048 - MELHORIA E RORDENAMENTO DA REDE DE INFRAESTRUTURAS DE ENSINO</b>                            |                      |                   |             |          |                   |            |            |            |                  |
| 50586 REDIMENSIONAMENTO, MODERNIZAÇÃO E AMPLIAÇÃO DE INFRAESTRUTURAS DE ESCOLAS DO 1º CICLO          | DRPRI                | Regional          | 2013        | 2016     |                   | 113 815    | 50 000     | 0          | 0,0              |
| 50598 APOIO A CONSTRUÇÃO, REMODELAÇÃO E APETRECHAMENTO DE ESTABELECIMENTOS DE ENSINO DA REDE PRIVADA | DRPRI                | Regional          | 2013        | 2016     |                   | 982 878    | 1 981 287  | 1 961 987  | 99,0             |
| <b>TOTAL DA MEDIDA</b>   |                      |                   |             |          |                   | 1 096 693  | 2 031 287  | 1 961 987  | 96,6             |
| <b>049 - MELHORIA E REORDENAMENTO DA REDE DE INFRA-ESTRUTURAS DESPORTIVAS E DE RECREIO</b>           |                      |                   |             |          |                   |            |            |            |                  |
| 50306 APOIO A CONSTRUÇÃO DA ZONA DESPORTIVA DO ARCO DA CALHETA                                       | GAB                  | Regional          | 2013        | 2029     |                   | 430 000    | 0          | 0          | 0,0              |
| 50308 APOIO A RECUPERAÇÃO E AMPLIAÇÃO DA SEDE DO CLUB SPORTS MADEIRA                                 | GAB                  | Regional          | 2013        | 2026     |                   | 132 576    | 324 108    | 141 503    | 43,7             |
| 50611 INFRAESTRUTURAS DESPORTIVAS  | DRPRI                | Regional          | 2013        | 2015     |                   | 61 285     | 93 852     | 44 824     | 47,8             |
| 50692 APOIO A CONSTRUÇÃO DE INFRAESTRUTURAS DESPORTIVAS  | DRJD                 | Regional          | 2013        | 2016     |                   | 15 300 000 | 18 649 767 | 12 575 393 | 67,4             |
| <b>TOTAL DA MEDIDA</b>   |                      |                   |             |          |                   | 15 923 861 | 19 067 727 | 12 761 720 | 66,9             |
| <b>TOTAL DO PROGRAMA</b>   |                      |                   |             |          |                   | 17 020 554 | 21 099 014 | 14 723 707 | 69,8             |

Mapa VII - Investimento por Programas, Medidas e Projetos

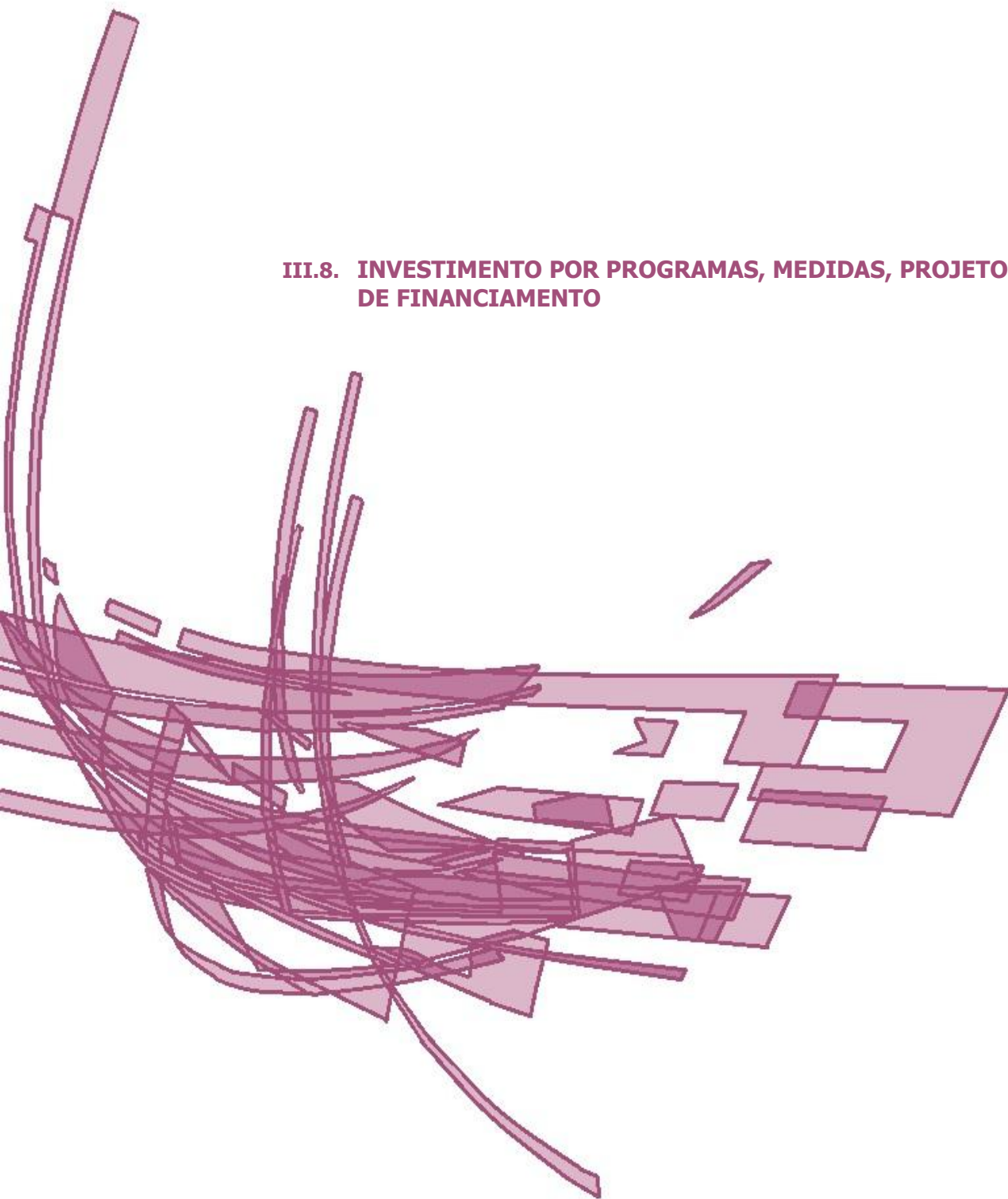
| Departamento/Programa/Medida/Projectos                                     | Informação Projecto  |                   |             |          |                   | DOTAÇÃO |           | DESPESA | TAXA DE EXECUÇÃO |
|--|----------------------|-------------------|-------------|----------|-------------------|---------|-----------|---------|------------------|
|  | Entidade responsável | Ambito geográfico | Data Início | Data Fim | Apoio Comunitário | INICIAL | CORRIGIDA |         |                  |
| 1  | 2                    | 3                 | 4           | 5        | 6                 | 7       | 8         | 9       | 10=9/8           |
| <b>SECRETARIA REGIONAL DA EDUCAÇÃO E RECURSOS HUMANOS</b>                  |                      |                   |             |          |                   |         |           |         |                  |
| <b>058 - APERFEIÇOAMENTO E MODERNIZAÇÃO DO SISTEMA ADMINISTRATIVO</b>      |                      |                   |             |          |                   |         |           |         |                  |
| <b>053 - QUALIFICAÇÃO E VALORIZAÇÃO DOS RECURSOS HUMANOS</b>               |                      |                   |             |          |                   |         |           |         |                  |
| 50891 FORMAÇÃO NA AREA DO DIREITO DO TRABALHO                              | DRT                  | Regional          | 2013        | 2013     |                   | 0       | 220       | 219     | 99,7             |
| <b>TOTAL DA MEDIDA</b>   |                      |                   |             |          |                   | 0       | 220       | 219     | 99,7             |
| <b>054 - MODERNIZAÇÃO ADMINISTRATIVA E GOVERNO ELECTRÓNICO</b>             |                      |                   |             |          |                   |         |           |         |                  |
| 50338 SERVIÇOS ELETRONICOS INTEGRADOS PARA A EDUCAÇÃO                      | GAB                  | Regional          | 2013        | 2015     |                   | 30 000  | 0         | 0       | 0,0              |
| 50351 APOIO A GESTAO DAS ESCOLAS   | GAB                  | Regional          | 2013        | 2014     |                   | 200 000 | 305 381   | 267 978 | 87,8             |
| 50555 OPERAÇÕES ESTATISTICAS LABORAIS                                      | DRT                  | Regional          | 2013        | 2016     |                   | 2 880   | 1 077     | 821     | 76,2             |
| 50890 GESTAO INTEGRADA DOS SERVIÇOS DA SRE                                 | GAB                  | Regional          | 2013        | 2013     |                   | 0       | 2 058     | 1 643   | 79,9             |
| 51064 QUALIDADE E MODERNIZAÇÃO NA DREER                                    | DRE                  | Regional          | 2013        | 2013     |                   | 0       | 8 701     | 8 700   | 100,0            |
| <b>TOTAL DA MEDIDA</b>   |                      |                   |             |          |                   | 232 880 | 317 217   | 279 143 | 88,0             |
| <b>056 - CONSTRUÇÃO E REMODELAÇÃO DE EDIFÍCIOS E EQUIPAMENTOS PÚBLICOS</b> |                      |                   |             |          |                   |         |           |         |                  |
| 50687 OBRAS DE MELHORAMENTO DA SEDE SOCIAL - GES                           | DRJD                 | Regional          | 2013        | 2013     |                   | 70 000  | 70 000    | 0       | 0,0              |
| <b>TOTAL DA MEDIDA</b>   |                      |                   |             |          |                   | 70 000  | 70 000    | 0       | 0,0              |
| <b>TOTAL DO PROGRAMA</b>   |                      |                   |             |          |                   | 302 880 | 387 437   | 279 362 | 72,1             |

Mapa VII - Investimento por Programas, Medidas e Projetos

| Departamento/Programa/Medida/Projectos                                  | Informação Projecto  |                   |             |          |                   | DOTAÇÃO    |            | DESPESA    | TAXA DE EXECUÇÃO |
|---|----------------------|-------------------|-------------|----------|-------------------|------------|------------|------------|------------------|
|   | Entidade responsável | Ambito geográfico | Data Início | Data Fim | Apoio Comunitário | INICIAL    | CORRIGIDA  |            |                  |
| 1   | 2                    | 3                 | 4           | 5        | 6                 | 7          | 8          | 9          | 10=9/8           |
| <b>SECRETARIA REGIONAL DA EDUCAÇÃO E RECURSOS HUMANOS</b>               |                      |                   |             |          |                   |            |            |            |                  |
| <b>059 - COOPERAÇÃO INTER-REGIONAL</b>                                  |                      |                   |             |          |                   |            |            |            |                  |
| <b>058 - GESTÃO E CONTROLO DE PROGRAMAS DE APOIO AO DESENVOLVIMENTO</b> |                      |                   |             |          |                   |            |            |            |                  |
| 50361 INICIATIVAS COMUNITARIAS  | GAB                  | Regional          | 2013        | 2016     |                   | 1 108 695  | 1 021 695  | 0          | 0,0              |
| 50363 MADEIRA DIGITAL   | GAB                  | Regional          | 2013        | 2013     |                   | 234 878    | 190 378    | 0          | 0,0              |
| <b>TOTAL DA MEDIDA</b>  |                      |                   |             |          |                   | 1 343 573  | 1 212 073  | 0          | 0,0              |
| <b>TOTAL DO PROGRAMA</b>  |                      |                   |             |          |                   | 1 343 573  | 1 212 073  | 0          | 0,0              |
| <b>TOTAL DO DEPARTAMENTO</b>  |                      |                   |             |          |                   | 52 978 787 | 59 624 966 | 45 483 240 | 76,3             |
| <b>TOTAL GERAL</b>  |                      |                   |             |          |                   | 52 978 787 | 59 624 966 | 45 483 240 | 76,3             |
| <b>TOTAL CONSOLIDADO</b>  |                      |                   |             |          |                   | 52 378 787 | 59 024 966 | 45 338 141 | 76,8             |



### III.8. INVESTIMENTO POR PROGRAMAS, MEDIDAS, PROJETOS E FONTES DE FINANCIAMENTO









## VICE-PRESIDÊNCIA



Mapa VIII - Investimento por Programas, Medidas, Projetos e Fontes de Financiamento

| Ministério/Programa/Medida                                    | Entidade responsável | Ano Início / Ano Fim | Fontes Financiamento          | PROGRAMAÇÃO FINANCEIRA PLURIANUAL |           |           |                |              |
|---|----------------------|----------------------|-------------------------------|-----------------------------------|-----------|-----------|----------------|--------------|
|   |                      |                      |                               | 2013 Pagamentos                   | 2014      | 2015      | Anos Seguintes | TOTAL PIDДАР |
| <b>VICE PRESIDÊNCIA DO GOVERNO</b>                            |                      |                      |                               |                                   |           |           |                |              |
| <b>041 - INOVAÇÃO E QUALIDADE</b>                             |                      |                      |                               |                                   |           |           |                |              |
| <b>001 - PROMOÇÃO DA INOVAÇÃO E SOCIEDADE DO CONHECIMENTO</b> |                      |                      |                               |                                   |           |           |                |              |
| 50604 - + CONHECIMENTO  | IDE                  | 2013 - 2015          | <b>2. Financ. Comunitário</b> | 2 446 856                         | 721 875   | 721 875   | 0              | 3 890 606    |
|   |                      |                      | <b>3. Financ. Regional</b>    | 0                                 | 28 125    | 28 125    | 0              | 56 250       |
| <b>TOTAL DO PROJECTO 50604</b>                                |                      |                      |                               | 2 446 856                         | 750 000   | 750 000   | 0              | 3 946 856    |
| <b>TOTAL DA MEDIDA</b>  |                      |                      |                               | 2 446 856                         | 750 000   | 750 000   | 0              | 3 946 856    |
| <b>002 - PROMOÇÃO DO EMPREENDEDORISMO</b>                     |                      |                      |                               |                                   |           |           |                |              |
| 50302 - MODERNIZAÇÃO E INOVAÇÃO EMPRESARIAL                   | GAB-VP               | 2013 - 2015          | <b>3. Financ. Regional</b>    | 749 107                           | 315 900   | 315 900   | 0              | 1 380 907    |
| <b>TOTAL DO PROJECTO 50302</b>                                |                      |                      |                               | 749 107                           | 315 900   | 315 900   | 0              | 1 380 907    |
| 50626 - FUNDO CAPITAL RISCO                                   | IDE                  | 2013 - 2015          | <b>2. Financ. Comunitário</b> | 0                                 | 800 000   | 800 000   | 0              | 1 600 000    |
|   |                      |                      | <b>3. Financ. Regional</b>    | 0                                 | 0         | 0         | 0              | 0            |
| <b>TOTAL DO PROJECTO 50626</b>                                |                      |                      |                               | 0                                 | 800 000   | 800 000   | 0              | 1 600 000    |
| 50640 - CRIAÇÃO FUNDO GARANTIA MUTUA                          | IDE                  | 2013 - 2015          | <b>2. Financ. Comunitário</b> | 19 178                            | 534 500   | 534 500   | 0              | 1 088 178    |
|   |                      |                      | <b>3. Financ. Regional</b>    | 0                                 | 0         | 0         | 0              | 0            |
| <b>TOTAL DO PROJECTO 50640</b>                                |                      |                      |                               | 19 178                            | 534 500   | 534 500   | 0              | 1 088 178    |
| 50646 - SISTEMA INCENTIVOS EMPREENDEDORISMO E INOVAÇÃO        | IDE                  | 2013 - 2015          | <b>2. Financ. Comunitário</b> | 2 187 305                         | 1 275 000 | 1 275 000 | 0              | 4 737 305    |
|   |                      |                      | <b>3. Financ. Regional</b>    | 0                                 | 225 000   | 225 000   | 0              | 450 000      |
| <b>TOTAL DO PROJECTO 50646</b>                                |                      |                      |                               | 2 187 305                         | 1 500 000 | 1 500 000 | 0              | 5 187 305    |
| <b>TOTAL DA MEDIDA</b>  |                      |                      |                               | 2 955 591                         | 3 150 400 | 3 150 400 | 0              | 9 256 391    |

Mapa VIII - Investimento por Programas, Medidas, Projetos e Fontes de Financiamento

| Ministério/Programa/Medida  | Entidade responsável | Ano Início / Ano Fim | Fontes Financiamento       | PROGRAMAÇÃO FINANCEIRA PLURIANUAL |           |           |                |              |
|---|----------------------|----------------------|----------------------------|-----------------------------------|-----------|-----------|----------------|--------------|
|   |                      |                      |                            | 2013 Pagamentos                   | 2014      | 2015      | Anos Seguintes | TOTAL PIDДАР |
| <b>VICE PRESIDÊNCIA DO GOVERNO</b>  |                      |                      |                            |                                   |           |           |                |              |
| <b>041 - INOVAÇÃO E QUALIDADE</b>   |                      |                      |                            |                                   |           |           |                |              |
| <b>004 - ESTIMULO A UMA CULTURA REGIONAL PARA A QUALIDADE</b>               |                      |                      |                            |                                   |           |           |                |              |
| 50405 - IMPLEMENTAÇÃO DA ESTRATEGIA REGIONAL PARA A QUALIDADE NA RAM -DRCIE | DRCIE                | 2013 - 2016          | <b>3. Financ. Regional</b> | 125 585                           | 300 000   | 300 000   | 300 000        | 1 025 585    |
| <b>TOTAL DO PROJECTO 50405</b>  |                      |                      |                            | 125 585                           | 300 000   | 300 000   | 300 000        | 1 025 585    |
| 50876 - CERTIFICAÇÃO E ACREDITAÇÃO NO GVP                                   | GAB-VP               | 2013 - 2013          | <b>3. Financ. Regional</b> | 3 289                             | 0         | 0         | 0              | 3 289        |
| <b>TOTAL DO PROJECTO 50876</b>  |                      |                      |                            | 3 289                             | 0         | 0         | 0              | 3 289        |
| 50877 - PROGRAMA DE PROMOÇÃO DA QUALIDADE -DRCIE                            | DRCIE                | 2013 - 2013          | <b>3. Financ. Regional</b> | 1 442                             | 0         | 0         | 0              | 1 442        |
| <b>TOTAL DO PROJECTO 50877</b>  |                      |                      |                            | 1 442                             | 0         | 0         | 0              | 1 442        |
| <b>TOTAL DA MEDIDA</b>  |                      |                      |                            | 130 315                           | 300 000   | 300 000   | 300 000        | 1 030 315    |
| <b>TOTAL DO PROGRAMA</b>  |                      |                      |                            | 5 532 762                         | 4 200 400 | 4 200 400 | 300 000        | 14 233 562   |

Mapa VIII - Investimento por Programas, Medidas, Projetos e Fontes de Financiamento

| Ministério/Programa/Medida   | Entidade responsável | Ano Início / Ano Fim | Fontes Financiamento          | PROGRAMAÇÃO FINANCEIRA PLURIANUAL |           |      |                |              |
|--|----------------------|----------------------|-------------------------------|-----------------------------------|-----------|------|----------------|--------------|
|  |                      |                      |                               | 2013 Pagamentos                   | 2014      | 2015 | Anos Seguintes | TOTAL PIDДАР |
| <b>VICE PRESIDÊNCIA DO GOVERNO</b>   |                      |                      |                               |                                   |           |      |                |              |
| <b>043 - AMBIENTE SUSTENTAVEL</b>  |                      |                      |                               |                                   |           |      |                |              |
| <b>010 - PREVENÇÃO DE RISCOS NATURAIS</b>  |                      |                      |                               |                                   |           |      |                |              |
| 50223 - ESTABILIZAÇÃO DA ESCARPA SOBRANCEIRA À MARGINAL DA CALHETA - 1.ª FASE                                | DRIE                 | 2013 - 2013          | <b>2. Financ. Comunitário</b> | 20 855                            | 0         | 0    | 0              | 20 855       |
|  |                      |                      | <b>3. Financ. Regional</b>    | 68 278                            | 0         | 0    | 0              | 68 278       |
| <b>TOTAL DO PROJECTO 50223</b>   |                      |                      |                               | 89 132                            | 0         | 0    | 0              | 89 132       |
| 50226 - ELABORAÇÃO DO PROJECTO DE ESTABILIZAÇÃO DO TALUDE DO PARQUE EMPRESARIAL DE CAMARA DE LOBOS           | DRIE                 | 2013 - 2013          | <b>2. Financ. Comunitário</b> | 0                                 | 0         | 0    | 0              | 0            |
|  |                      |                      | <b>3. Financ. Regional</b>    | 11 590                            | 0         | 0    | 0              | 11 590       |
| <b>TOTAL DO PROJECTO 50226</b>   |                      |                      |                               | 11 590                            | 0         | 0    | 0              | 11 590       |
| 50227 - INDEMNIZAÇÃO DECORRENTE DA OBRA ESTABILIZAÇÃO DA ESCARPA SOBRANCEIRA A MARGINAL DA CALHETA - 1ª FASE | DRIE                 | 2013 - 2013          | <b>3. Financ. Regional</b>    | 0                                 | 0         | 0    | 0              | 0            |
| <b>TOTAL DO PROJECTO 50227</b>   |                      |                      |                               | 0                                 | 0         | 0    | 0              | 0            |
| 50228 - INTEMP. FEV/2010 - ESTABILIZAÇÃO DO TALUDE DO GARACHICO - CÂMARA DE LOBOS"                           | DRIE                 | 2013 - 2014          | <b>1. Financ. Nacional</b>    | 296 248                           | 0         | 0    | 0              | 296 248      |
|  |                      |                      | <b>2. Financ. Comunitário</b> | 610 900                           | 287 536   | 0    | 0              | 898 436      |
|  |                      |                      | <b>3. Financ. Regional</b>    | 0                                 | 50 742    | 0    | 0              | 50 742       |
| <b>TOTAL DO PROJECTO 50228</b>   |                      |                      |                               | 907 148                           | 338 278   | 0    | 0              | 1 245 426    |
| 50229 - INTEMP. FEV/2010 - ESTABILIZAÇÃO DA ESCARPA SOBRANCEIRA À MARGINAL DA CALHETA - 2.ª FASE             | DRIE                 | 2013 - 2014          | <b>1. Financ. Nacional</b>    | 0                                 | 3 150 000 | 0    | 0              | 3 150 000    |
| <b>TOTAL DO PROJECTO 50229</b>   |                      |                      |                               | 0                                 | 3 150 000 | 0    | 0              | 3 150 000    |

Mapa VIII - Investimento por Programas, Medidas, Projetos e Fontes de Financiamento

| Ministério/Programa/Medida   | Entidade responsável | Ano Início / Ano Fim | Fontes Financiamento       | PROGRAMAÇÃO FINANCEIRA PLURIANUAL |           |           |                |              |
|--|----------------------|----------------------|----------------------------|-----------------------------------|-----------|-----------|----------------|--------------|
|  |                      |                      |                            | 2013 Pagamentos                   | 2014      | 2015      | Anos Seguintes | TOTAL PIDДАР |
| <b>VICE PRESIDÊNCIA DO GOVERNO</b>   |                      |                      |                            |                                   |           |           |                |              |
| <b>043 - AMBIENTE SUSTENTAVEL</b>  |                      |                      |                            |                                   |           |           |                |              |
| <b>010 - PREVENÇÃO DE RISCOS NATURAIS</b>  |                      |                      |                            |                                   |           |           |                |              |
| 50230 - OUTRAS CONSOLIDACOES E ESTABILIZACOES DE FALESIAS E TALUDES  | DRIE                 | 2013 - 2016          | <b>3. Financ. Regional</b> | 8 706 696                         | 5 000 000 | 5 000 000 | 5 000 000      | 23 706 696   |
| <b>TOTAL DO PROJECTO 50230</b>   |                      |                      |                            | 8 706 696                         | 5 000 000 | 5 000 000 | 5 000 000      | 23 706 696   |
| 50231 - ELABORAÇÃO DO PROJETO DAS INTERVENÇÕES NOS TROÇOS TERMINAIS DAS RIBEIRAS DE SÃO JOÃO, SANTA LUZIA E JOÃO GOMES | DRIE                 | 2013 - 2013          | <b>1. Financ. Nacional</b> | 116 930                           | 0         | 0         | 0              | 116 930      |
| <b>TOTAL DO PROJECTO 50231</b>   |                      |                      |                            | 116 930                           | 0         | 0         | 0              | 116 930      |
| 50232 - ELABORAÇÃO DO PROJECTO DE RECONSTRUÇÃO E REGULARIZAÇÃO DA RIBEIRA DE SÃO JOÃO                                  | DRIE                 | 2013 - 2013          | <b>1. Financ. Nacional</b> | 0                                 | 0         | 0         | 0              | 0            |
| <b>TOTAL DO PROJECTO 50232</b>   |                      |                      |                            | 0                                 | 0         | 0         | 0              | 0            |
| 50233 - ELABORAÇÃO DO PROJECTO DE RECONSTRUÇÃO E REGULARIZAÇÃO DA RIBEIRA DE JOÃO GOMES                                | DRIE                 | 2013 - 2013          | <b>1. Financ. Nacional</b> | 14 823                            | 0         | 0         | 0              | 14 823       |
| <b>TOTAL DO PROJECTO 50233</b>   |                      |                      |                            | 14 823                            | 0         | 0         | 0              | 14 823       |
| 50234 - ELABORAÇÃO DO PROJECTO DE RECONSTRUÇÃO E REGULARIZAÇÃO DA RIBEIRA DE SANTA LUZIA                               | DRIE                 | 2013 - 2013          | <b>1. Financ. Nacional</b> | 11 639                            | 0         | 0         | 0              | 11 639       |
| <b>TOTAL DO PROJECTO 50234</b>   |                      |                      |                            | 11 639                            | 0         | 0         | 0              | 11 639       |
| 50235 - INTEMP. FEV/2010 - DESVIO DO RIBEIRO DE SÃO FILIPE PARA O RIBEIRO DA NORA - FUNCHAL                            | DRIE                 | 2013 - 2013          | <b>1. Financ. Nacional</b> | 0                                 | 0         | 0         | 0              | 0            |
| <b>TOTAL DO PROJECTO 50235</b>   |                      |                      |                            | 0                                 | 0         | 0         | 0              | 0            |

Mapa VIII - Investimento por Programas, Medidas, Projetos e Fontes de Financiamento

| Ministério/Programa/Medida  | Entidade responsável | Ano Início / Ano Fim | Fontes Financiamento       | PROGRAMAÇÃO FINANCEIRA PLURIANUAL |           |      |                |              |
|---|----------------------|----------------------|----------------------------|-----------------------------------|-----------|------|----------------|--------------|
|   |                      |                      |                            | 2013 Pagamentos                   | 2014      | 2015 | Anos Seguintes | TOTAL PIDДАР |
| <b>VICE PRESIDÊNCIA DO GOVERNO</b>  |                      |                      |                            |                                   |           |      |                |              |
| <b>043 - AMBIENTE SUSTENTAVEL</b>   |                      |                      |                            |                                   |           |      |                |              |
| <b>010 - PREVENÇÃO DE RISCOS NATURAIS</b>   |                      |                      |                            |                                   |           |      |                |              |
| 50236 - ELABORAÇÃO DO PROJECTO DE REGULARIZAÇÃO DO TROÇO FINAL DA RIBEIRA DA MADALENA DO MAR  | DRIE                 | 2013 - 2013          | <b>1. Financ. Nacional</b> | 57 645                            | 0         | 0    | 0              | 57 645       |
| <b>TOTAL DO PROJECTO 50236</b>  |                      |                      |                            | 57 645                            | 0         | 0    | 0              | 57 645       |
| 50237 - INTEMP. FEV/2010 - REGULARIZAÇÃO E CANALIZAÇÃO DA RIBEIRA DA VARGEM - SÃO VICENTE   | DRIE                 | 2013 - 2014          | <b>1. Financ. Nacional</b> | 3 862 244                         | 1 600 000 | 0    | 0              | 5 462 244    |
| <b>TOTAL DO PROJECTO 50237</b>  |                      |                      |                            | 3 862 244                         | 1 600 000 | 0    | 0              | 5 462 244    |
| 50238 - INTEMP. FEV/2010 - CANALIZAÇÃO DE UM AFLUENTE DO RIBEIRO SERRÃO, NA PONTE PAU - CAMACHA   | DRIE                 | 2013 - 2013          | <b>1. Financ. Nacional</b> | 0                                 | 0         | 0    | 0              | 0            |
| <b>TOTAL DO PROJECTO 50238</b>  |                      |                      |                            | 0                                 | 0         | 0    | 0              | 0            |
| 50239 - INTEMP. FEV/2010 - RECONSTRUÇÃO DE PH E MUROS DE CANALIZAÇÃO DO 1.º RIBEIRO DO LAZARETO - SÃO GONÇALO                           | DRIE                 | 2013 - 2013          | <b>1. Financ. Nacional</b> | 16 511                            | 0         | 0    | 0              | 16 511       |
| <b>TOTAL DO PROJECTO 50239</b>  |                      |                      |                            | 16 511                            | 0         | 0    | 0              | 16 511       |
| 50240 - INTEMP. FEV/2010 - REGULARIZAÇÃO E CANALIZAÇÃO DO RIBEIRO DA CARNE AZEDA A JUSANTE DA RUA DR. ÂNGELO AUGUSTO DA SILVA - FUNCHAL | DRIE                 | 2013 - 2013          | <b>1. Financ. Nacional</b> | 15 169                            | 0         | 0    | 0              | 15 169       |
| <b>TOTAL DO PROJECTO 50240</b>  |                      |                      |                            | 15 169                            | 0         | 0    | 0              | 15 169       |

Mapa VIII - Investimento por Programas, Medidas, Projetos e Fontes de Financiamento

| Ministério/Programa/Medida  | Entidade responsável | Ano Início / Ano Fim | Fontes Financiamento       | PROGRAMAÇÃO FINANCEIRA PLURIANUAL |         |      |                |              |
|---|----------------------|----------------------|----------------------------|-----------------------------------|---------|------|----------------|--------------|
|   |                      |                      |                            | 2013 Pagamentos                   | 2014    | 2015 | Anos Seguintes | TOTAL PIDДАР |
| <b>VICE PRESIDÊNCIA DO GOVERNO</b>  |                      |                      |                            |                                   |         |      |                |              |
| <b>043 - AMBIENTE SUSTENTAVEL</b>   |                      |                      |                            |                                   |         |      |                |              |
| <b>010 - PREVENÇÃO DE RISCOS NATURAIS</b>   |                      |                      |                            |                                   |         |      |                |              |
| 50241 - INTEMP.FEV/2010 - RECONSTRUÇÃO DE PH E MUROS DE CANALIZAÇÃO NO RIBEIRO CHEGA NA VEREDA DAS LAJES - IMACULADO CORAÇÃO DE MARIA | DRIE                 | 2013 - 2013          | <b>1. Financ. Nacional</b> | 17 954                            | 0       | 0    | 0              | 17 954       |
| <b>TOTAL DO PROJECTO 50241</b>  |                      |                      |                            | 17 954                            | 0       | 0    | 0              | 17 954       |
| 50242 - INTEMP.FEV/2010 - CANALIZAÇÃO DOS RIBEIROS DO CAMINHO DO LOMBO DO MOLEIRO - SERRA D'AGUA                                      | DRIE                 | 2013 - 2013          | <b>1. Financ. Nacional</b> | 0                                 | 0       | 0    | 0              | 0            |
| <b>TOTAL DO PROJECTO 50242</b>  |                      |                      |                            | 0                                 | 0       | 0    | 0              | 0            |
| 50243 - INTEMP. FEV/2010 - CANALIZAÇÃO DO RIBEIRO DO MONTE, A MONTANTE DO LARGO DA FONTE  | DRIE                 | 2013 - 2014          | <b>1. Financ. Nacional</b> | 0                                 | 770 000 | 0    | 0              | 770 000      |
| <b>TOTAL DO PROJECTO 50243</b>  |                      |                      |                            | 0                                 | 770 000 | 0    | 0              | 770 000      |
| 50244 - INTEMP.FEV/2010 - CANALIZAÇÃO E REGULARIZAÇÃO DOS RIBEIROS DE SANTANA E ÁGUA DE MEL - SÃO ROQUE                               | DRIE                 | 2013 - 2014          | <b>1. Financ. Nacional</b> | 2 146 389                         | 746 654 | 0    | 0              | 2 893 043    |
| <b>TOTAL DO PROJECTO 50244</b>  |                      |                      |                            | 2 146 389                         | 746 654 | 0    | 0              | 2 893 043    |
| 50245 - INTEMP. FEV/2010 - CANALIZAÇÃO E REGULARIZAÇÃO DO RIBEIRO DAS EIRAS (1.ª FASE) - CANIÇO                                       | DRIE                 | 2013 - 2013          | <b>1. Financ. Nacional</b> | 557 843                           | 0       | 0    | 0              | 557 843      |
| <b>TOTAL DO PROJECTO 50245</b>  |                      |                      |                            | 557 843                           | 0       | 0    | 0              | 557 843      |



Mapa VIII - Investimento por Programas, Medidas, Projetos e Fontes de Financiamento

| Ministério/Programa/Medida   | Entidade responsável | Ano Início / Ano Fim | Fontes Financiamento          | PROGRAMAÇÃO FINANCEIRA PLURIANUAL |                |          |                |                  |
|--|----------------------|----------------------|-------------------------------|-----------------------------------|----------------|----------|----------------|------------------|
|  |                      |                      |                               | 2013 Pagamentos                   | 2014           | 2015     | Anos Seguintes | TOTAL PIDДАР     |
| <b>VICE PRESIDÊNCIA DO GOVERNO</b>   |                      |                      |                               |                                   |                |          |                |                  |
| <b>043 - AMBIENTE SUSTENTAVEL</b>  |                      |                      |                               |                                   |                |          |                |                  |
| <b>010 - PREVENÇÃO DE RISCOS NATURAIS</b>  |                      |                      |                               |                                   |                |          |                |                  |
| 50246 - INTEMP. FEV/2010 - CANALIZAÇÃO E REGULARIZAÇÃO DA RIBEIRA DO VASCO GIL - SANTO ANTÓNIO   | DRIE                 | 2013 - 2014          | <b>1. Financ. Nacional</b>    | 453 102                           | 0              | 0        | 0              | 453 102          |
|  |                      |                      | <b>2. Financ. Comunitário</b> | 2 567 579                         | 671 957        | 0        | 0              | 3 239 536        |
|  |                      |                      | <b>3. Financ. Regional</b>    | 0                                 | 118 581        | 0        | 0              | 118 581          |
| <b>TOTAL DO PROJECTO 50246</b>   |                      |                      |                               | <b>3 020 681</b>                  | <b>790 538</b> | <b>0</b> | <b>0</b>       | <b>3 811 219</b> |
| 50247 - INTEMP. FEV/2010 - REGULARIZAÇÃO E CANALIZAÇÃO DO RIBEIRO DA CAPELA - CURRAL DAS FREIRAS | DRIE                 | 2013 - 2014          | <b>1. Financ. Nacional</b>    | 725 338                           | 184 405        | 0        | 0              | 909 743          |
| <b>TOTAL DO PROJECTO 50247</b>   |                      |                      |                               | <b>725 338</b>                    | <b>184 405</b> | <b>0</b> | <b>0</b>       | <b>909 743</b>   |
| 50248 - ESTUDO DE AVALIAÇÃO DO RISCO DE ALUVIÕES NA ILHA DA MADEIRA - 2.ª FASE                   | DRIE                 | 2013 - 2014          | <b>1. Financ. Nacional</b>    | 0                                 | 162 000        | 0        | 0              | 162 000          |
| <b>TOTAL DO PROJECTO 50248</b>   |                      |                      |                               | <b>0</b>                          | <b>162 000</b> | <b>0</b> | <b>0</b>       | <b>162 000</b>   |
| 50249 - INTEMP. FEV/2010 - CANALIZAÇÃO E REGULARIZAÇÃO DA RIBEIRA DO VIGÁRIO-CAMARA DE LOBOS     | DRIE                 | 2013 - 2014          | <b>1. Financ. Nacional</b>    | 0                                 | 770 000        | 0        | 0              | 770 000          |
| <b>TOTAL DO PROJECTO 50249</b>   |                      |                      |                               | <b>0</b>                          | <b>770 000</b> | <b>0</b> | <b>0</b>       | <b>770 000</b>   |
| 50250 - INTEMP. FEV/2010 - CANALIZAÇÃO DO RIBEIRO DA CORUJEIRA (2.ª FASE) - MONTE                | DRIE                 | 2013 - 2014          | <b>1. Financ. Nacional</b>    | 0                                 | 589 757        | 0        | 0              | 589 757          |
| <b>TOTAL DO PROJECTO 50250</b>   |                      |                      |                               | <b>0</b>                          | <b>589 757</b> | <b>0</b> | <b>0</b>       | <b>589 757</b>   |

Mapa VIII - Investimento por Programas, Medidas, Projetos e Fontes de Financiamento

| Ministério/Programa/Medida   | Entidade responsável | Ano Início / Ano Fim | Fontes Financiamento       | PROGRAMAÇÃO FINANCEIRA PLURIANUAL |           |      |                |              |
|--|----------------------|----------------------|----------------------------|-----------------------------------|-----------|------|----------------|--------------|
|  |                      |                      |                            | 2013 Pagamentos                   | 2014      | 2015 | Anos Seguintes | TOTAL PIDДАР |
| <b>VICE PRESIDÊNCIA DO GOVERNO</b>   |                      |                      |                            |                                   |           |      |                |              |
| <b>043 - AMBIENTE SUSTENTAVEL</b>  |                      |                      |                            |                                   |           |      |                |              |
| <b>010 - PREVENÇÃO DE RISCOS NATURAIS</b>  |                      |                      |                            |                                   |           |      |                |              |
| 50251 - CANALIZAÇÃO E REGULARIZAÇÃO DAS RIBEIRAS DA FAJÁ DAS ÉGUAS, DA EIRINHA E DA PEREIRA - SERRA D'ÁGUA           | DRIE                 | 2013 - 2014          | <b>1. Financ. Nacional</b> | 0                                 | 2 255 000 | 0    | 0              | 2 255 000    |
| <b>TOTAL DO PROJECTO 50251</b>   |                      |                      |                            | 0                                 | 2 255 000 | 0    | 0              | 2 255 000    |
| 50252 - CANALIZ. E REGULARIZ. DO RIBEIRO DAS EIRAS (2ª FASE) - CANIÇO  | DRIE                 | 2013 - 2014          | <b>1. Financ. Nacional</b> | 0                                 | 605 000   | 0    | 0              | 605 000      |
| <b>TOTAL DO PROJECTO 50252</b>   |                      |                      |                            | 0                                 | 605 000   | 0    | 0              | 605 000      |
| 50253 - INTEMP.FEV/2010 - REGULARIZAÇÃO E CANALIZAÇÃO DO RIBEIRO DA ABEGOARIA - CANIÇO                               | DRIE                 | 2013 - 2013          | <b>1. Financ. Nacional</b> | 0                                 | 0         | 0    | 0              | 0            |
| <b>TOTAL DO PROJECTO 50253</b>   |                      |                      |                            | 0                                 | 0         | 0    | 0              | 0            |
| 50254 - REGULARIZAÇÃO DO TROÇO FINAL DA RIBEIRA DA MADALENA DO MAR   | DRIE                 | 2013 - 2014          | <b>1. Financ. Nacional</b> | 0                                 | 5 700 000 | 0    | 0              | 5 700 000    |
| <b>TOTAL DO PROJECTO 50254</b>   |                      |                      |                            | 0                                 | 5 700 000 | 0    | 0              | 5 700 000    |
| 50255 - INTEMP. FEV/2010 - REGULARIZAÇÃO E CANALIZAÇÃO DA RIBEIRA DA TABUA, A MONTANTE DA E.R. 222                   | DRIE                 | 2013 - 2014          | <b>1. Financ. Nacional</b> | 0                                 | 6 978 000 | 0    | 0              | 6 978 000    |
| <b>TOTAL DO PROJECTO 50255</b>   |                      |                      |                            | 0                                 | 6 978 000 | 0    | 0              | 6 978 000    |
| 50256 - REABILITAÇÃO E REGULARIZAÇÃO DA RIBEIRA DE SANTA LUZIA - CONSTRUÇÃO DOS AÇUDES A1 A A4 E DA PONTE DOS TORNOS | DRIE                 | 2013 - 2014          | <b>1. Financ. Nacional</b> | 2 027 797                         | 1 550 000 | 0    | 0              | 3 577 797    |
| <b>TOTAL DO PROJECTO 50256</b>   |                      |                      |                            | 2 027 797                         | 1 550 000 | 0    | 0              | 3 577 797    |

Mapa VIII - Investimento por Programas, Medidas, Projetos e Fontes de Financiamento

| Ministério/Programa/Medida   | Entidade responsável | Ano Início / Ano Fim | Fontes Financiamento          | PROGRAMAÇÃO FINANCEIRA PLURIANUAL |                   |          |                |                   |
|--|----------------------|----------------------|-------------------------------|-----------------------------------|-------------------|----------|----------------|-------------------|
|  |                      |                      |                               | 2013 Pagamentos                   | 2014              | 2015     | Anos Seguintes | TOTAL PIDДАР      |
| <b>VICE PRESIDÊNCIA DO GOVERNO</b>   |                      |                      |                               |                                   |                   |          |                |                   |
| <b>043 - AMBIENTE SUSTENTAVEL</b>  |                      |                      |                               |                                   |                   |          |                |                   |
| <b>010 - PREVENÇÃO DE RISCOS NATURAIS</b>  |                      |                      |                               |                                   |                   |          |                |                   |
| 50257 - ASSESSORIA A FISCALIZAÇÃO DA OBRA - INTERVENÇÃO NOS TROÇOS TERMINAIS DAS RIBEIRAS DE SANTA LUZIA E JOÃO GOMES ASSESSORIA | DRIE                 | 2013 - 2014          |                               |                                   |                   |          |                |                   |
|  |                      |                      | <b>1. Financ. Nacional</b>    | 23 214                            | 0                 | 0        | 0              | 23 214            |
|  |                      |                      | <b>2. Financ. Comunitário</b> | 131 545                           | 219 905           | 0        | 0              | 351 450           |
|  |                      |                      | <b>3. Financ. Regional</b>    | 0                                 | 219 905           | 0        | 0              | 219 905           |
| <b>TOTAL DO PROJECTO 50257</b>   |                      |                      |                               | <b>154 758</b>                    | <b>439 810</b>    | <b>0</b> | <b>0</b>       | <b>594 568</b>    |
| 50258 - INTEMP. FEV/2010 - INTERVENÇÃO NOS TROÇOS TERMINAIS DAS RIBEIRAS DE SANTA LUZIA E JOÃO GOMES                             | DRIE                 | 2013 - 2014          |                               |                                   |                   |          |                |                   |
|  |                      |                      | <b>1. Financ. Nacional</b>    | 4 618 090                         | 0                 | 0        | 0              | 4 618 090         |
|  |                      |                      | <b>2. Financ. Comunitário</b> | 22 714 165                        | 17 928 200        | 0        | 0              | 40 642 365        |
|  |                      |                      | <b>3. Financ. Regional</b>    | 0                                 | 3 163 800         | 0        | 0              | 3 163 800         |
| <b>TOTAL DO PROJECTO 50258</b>   |                      |                      |                               | <b>27 332 256</b>                 | <b>21 092 000</b> | <b>0</b> | <b>0</b>       | <b>48 424 256</b> |
| 50259 - REABILITAÇÃO E REGULARIZAÇÃO DA RIBEIRA DE JOÃO GOMES - CONSTRUÇÃO DOS AÇUDES A1 A A4                                    | DRIE                 | 2013 - 2014          |                               |                                   |                   |          |                |                   |
|  |                      |                      | <b>1. Financ. Nacional</b>    | 1 132 569                         | 1 204 733         | 0        | 0              | 2 337 302         |
| <b>TOTAL DO PROJECTO 50259</b>   |                      |                      |                               | <b>1 132 569</b>                  | <b>1 204 733</b>  | <b>0</b> | <b>0</b>       | <b>2 337 302</b>  |
| 50260 - NTEMP. FEV/2010 - ASSESSORIA A FISCALIZACAO DA EMPREITADA DE INTERVENÇÃO NO TROÇO TERMINAL DA RIBEIRA DE SÃO JOÃO        | DRIE                 | 2013 - 2014          |                               |                                   |                   |          |                |                   |
|  |                      |                      | <b>1. Financ. Nacional</b>    | 16 713                            | 0                 | 0        | 0              | 16 713            |
|  |                      |                      | <b>2. Financ. Comunitário</b> | 94 708                            | 182 207           | 0        | 0              | 276 915           |
|  |                      |                      | <b>3. Financ. Regional</b>    | 0                                 | 182 207           | 0        | 0              | 182 207           |
| <b>TOTAL DO PROJECTO 50260</b>   |                      |                      |                               | <b>111 421</b>                    | <b>364 414</b>    | <b>0</b> | <b>0</b>       | <b>475 835</b>    |

Mapa VIII - Investimento por Programas, Medidas, Projetos e Fontes de Financiamento

| Ministério/Programa/Medida  | Entidade responsável | Ano Início / Ano Fim | Fontes Financiamento          | PROGRAMAÇÃO FINANCEIRA PLURIANUAL |                  |               |                |                   |
|---|----------------------|----------------------|-------------------------------|-----------------------------------|------------------|---------------|----------------|-------------------|
|   |                      |                      |                               | 2013 Pagamentos                   | 2014             | 2015          | Anos Seguintes | TOTAL PIDДАР      |
| <b>VICE PRESIDÊNCIA DO GOVERNO</b>  |                      |                      |                               |                                   |                  |               |                |                   |
| <b>043 - AMBIENTE SUSTENTAVEL</b>   |                      |                      |                               |                                   |                  |               |                |                   |
| <b>010 - PREVENÇÃO DE RISCOS NATURAIS</b>   |                      |                      |                               |                                   |                  |               |                |                   |
| 50261 - INTEMP. FEV/2010 - INTERVENÇÃO NO TROÇO TERMINAL DA RIBEIRA DE SÃO JOÃO                         | DRIE                 | 2013 - 2014          | <b>1. Financ. Nacional</b>    | 1 781 743                         | 0                | 0             | 0              | 1 781 743         |
|   |                      |                      | <b>2. Financ. Comunitário</b> | 10 096 545                        | 2 802 873        | 0             | 0              | 12 899 418        |
|   |                      |                      | <b>3. Financ. Regional</b>    | 0                                 | 494 625          | 0             | 0              | 494 625           |
| <b>TOTAL DO PROJECTO 50261</b>  |                      |                      |                               | <b>11 878 289</b>                 | <b>3 297 498</b> | <b>0</b>      | <b>0</b>       | <b>15 175 787</b> |
| 50262 - REABILITAÇÃO E REGULARIZAÇÃO DA RIBEIRA DE SÃO JOÃO - CONSTRUÇÃO DOS AÇUDES A5 A A8             | DRIE                 | 2013 - 2014          | <b>1. Financ. Nacional</b>    | 0                                 | 4 890 000        | 0             | 0              | 4 890 000         |
| <b>TOTAL DO PROJECTO 50262</b>  |                      |                      |                               | <b>0</b>                          | <b>4 890 000</b> | <b>0</b>      | <b>0</b>       | <b>4 890 000</b>  |
| 50263 - RELOCALIZAÇÃO DAS INFRA-ESTUTURAS DESPORTIVAS NA FÓZ DA RIBEIRA DE SÃO JOÃO                     | DRIE                 | 2013 - 2014          | <b>2. Financ. Comunitário</b> | 0                                 | 565 206          | 0             | 0              | 565 206           |
|   |                      |                      | <b>3. Financ. Regional</b>    | 0                                 | 99 742           | 0             | 0              | 99 742            |
| <b>TOTAL DO PROJECTO 50263</b>  |                      |                      |                               | <b>0</b>                          | <b>664 948</b>   | <b>0</b>      | <b>0</b>       | <b>664 948</b>    |
| 50264 - ELABORAÇÃO DO PROJETO DE REGULARIZAÇÃO E CANALIZAÇÃO DA RIBEIRA BRAVA, A MONTANTE DA MEIA LÉGUA | DRIE                 | 2013 - 2015          | <b>1. Financ. Nacional</b>    | 2 453                             | 0                | 0             | 0              | 2 453             |
|   |                      |                      | <b>2. Financ. Comunitário</b> | 13 900                            | 18 849           | 18 000        | 0              | 50 749            |
|   |                      |                      | <b>3. Financ. Regional</b>    | 0                                 | 18 849           | 18 000        | 0              | 36 849            |
| <b>TOTAL DO PROJECTO 50264</b>  |                      |                      |                               | <b>16 353</b>                     | <b>37 698</b>    | <b>36 000</b> | <b>0</b>       | <b>90 051</b>     |

Mapa VIII - Investimento por Programas, Medidas, Projetos e Fontes de Financiamento

| Ministério/Programa/Medida  | Entidade responsável | Ano Início / Ano Fim | Fontes Financiamento          | PROGRAMAÇÃO FINANCEIRA PLURIANUAL |            |           |                |              |
|---|----------------------|----------------------|-------------------------------|-----------------------------------|------------|-----------|----------------|--------------|
|   |                      |                      |                               | 2013 Pagamentos                   | 2014       | 2015      | Anos Seguintes | TOTAL PIDДАР |
| <b>VICE PRESIDÊNCIA DO GOVERNO</b>  |                      |                      |                               |                                   |            |           |                |              |
| <b>043 - AMBIENTE SUSTENTAVEL</b>   |                      |                      |                               |                                   |            |           |                |              |
| <b>010 - PREVENÇÃO DE RISCOS NATURAIS</b>   |                      |                      |                               |                                   |            |           |                |              |
| 50268 - ASSESSORIA À FISCALIZAÇÃO DA EMPREITADA DE REGULARIZAÇÃO E CANALIZAÇÃO DA RIBEIRA BRAVA, A MONTANTE DA MEIA LÉGUA | DRIE                 | 2013 - 2015          | <b>2. Financ. Comunitário</b> | 0                                 | 213 500    | 213 500   | 0              | 427 000      |
|   |                      |                      | <b>3. Financ. Regional</b>    | 0                                 | 213 500    | 213 500   | 0              | 427 000      |
| <b>TOTAL DO PROJECTO 50268</b>  |                      |                      |                               | 0                                 | 427 000    | 427 000   | 0              | 854 000      |
| 50270 - REGULARIZAÇÃO E CANALIZAÇÃO DA RIBEIRA BRAVA, A MONTANTE DA MEIA LÉGUA  | DRIE                 | 2013 - 2015          | <b>1. Financ. Nacional</b>    | 0                                 | 0          | 0         | 0              | 0            |
|   |                      |                      | <b>2. Financ. Comunitário</b> | 0                                 | 27 697 250 | 6 428 125 | 0              | 34 125 375   |
|   |                      |                      | <b>3. Financ. Regional</b>    | 0                                 | 4 887 750  | 1 134 375 | 0              | 6 022 125    |
| <b>TOTAL DO PROJECTO 50270</b>  |                      |                      |                               | 0                                 | 32 585 000 | 7 562 500 | 0              | 40 147 500   |
| 50271 - INTEMP. FEV/2010 - ELABORAÇÃO DO PROJECTO DO TROÇO FINAL E FOZ DA DA RIBEIRA BRAVA                                | DRIE                 | 2013 - 2013          | <b>1. Financ. Nacional</b>    | 0                                 | 0          | 0         | 0              | 0            |
| <b>TOTAL DO PROJECTO 50271</b>  |                      |                      |                               | 0                                 | 0          | 0         | 0              | 0            |
| 50272 - REABILITAÇÃO E REGULARIZAÇÃO DA RIBEIRA DA RIBEIRA BRAVA DA DA MEIA LÉGUA À FOZ                                   | DRIE                 | 2013 - 2014          | <b>2. Financ. Comunitário</b> | 0                                 | 10 147 045 | 0         | 0              | 10 147 045   |
|   |                      |                      | <b>3. Financ. Regional</b>    | 0                                 | 1 790 655  | 0         | 0              | 1 790 655    |
| <b>TOTAL DO PROJECTO 50272</b>  |                      |                      |                               | 0                                 | 11 937 700 | 0         | 0              | 11 937 700   |
| 50274 - REABILITAÇÃO E REGULARIZAÇÃO DE SÃO VICENTE E RIBEIRA GRANDE  | DRIE                 | 2013 - 2015          | <b>2. Financ. Comunitário</b> | 0                                 | 8 627 500  | 8 202 500 | 0              | 16 830 000   |
|   |                      |                      | <b>3. Financ. Regional</b>    | 0                                 | 1 522 500  | 1 447 500 | 0              | 2 970 000    |
| <b>TOTAL DO PROJECTO 50274</b>  |                      |                      |                               | 0                                 | 10 150 000 | 9 650 000 | 0              | 19 800 000   |

Mapa VIII - Investimento por Programas, Medidas, Projetos e Fontes de Financiamento

| Ministério/Programa/Medida   | Entidade responsável | Ano Início / Ano Fim | Fontes Financiamento          | PROGRAMAÇÃO FINANCEIRA PLURIANUAL |             |            |                |              |
|--|----------------------|----------------------|-------------------------------|-----------------------------------|-------------|------------|----------------|--------------|
|  |                      |                      |                               | 2013 Pagamentos                   | 2014        | 2015       | Anos Seguintes | TOTAL PIDДАР |
| <b>VICE PRESIDÊNCIA DO GOVERNO</b>   |                      |                      |                               |                                   |             |            |                |              |
| <b>043 - AMBIENTE SUSTENTAVEL</b>  |                      |                      |                               |                                   |             |            |                |              |
| <b>010 - PREVENÇÃO DE RISCOS NATURAIS</b>  |                      |                      |                               |                                   |             |            |                |              |
| 50323 - ESTUDOS, PROJECTOS E SERVIÇOS DE ORDENAMENTO DE CURSOS DE ÁGUA   | DRIE                 | 2013 - 2016          | <b>3. Financ. Regional</b>    | 12 505                            | 600 000     | 250 000    | 250 000        | 1 112 505    |
| <b>TOTAL DO PROJECTO 50323</b>   |                      |                      |                               | 12 505                            | 600 000     | 250 000    | 250 000        | 1 112 505    |
| 50324 - CANALIZACAO DESASSOREAMENTO, REGULARIZAÇÃO, CONSERVAÇÃO E MANUTENÇÃO DE CURSOS DE ÁGUA                           | DRIE                 | 2013 - 2016          | <b>3. Financ. Regional</b>    | 1 865 946                         | 5 200 000   | 5 000 000  | 5 000 000      | 17 065 946   |
| <b>TOTAL DO PROJECTO 50324</b>   |                      |                      |                               | 1 865 946                         | 5 200 000   | 5 000 000  | 5 000 000      | 17 065 946   |
| 50799 - CANALIZACAO DA RIBEIRA DE MACHICO  | DRIE                 | 2013 - 2013          | <b>3. Financ. Regional</b>    | 1 801 545                         | 0           | 0          | 0              | 1 801 545    |
| <b>TOTAL DO PROJECTO 50799</b>   |                      |                      |                               | 1 801 545                         | 0           | 0          | 0              | 1 801 545    |
| 50878 - INTEMP. FEV/2010 - RECONSTRUCAO DE PHS E MUROS DE CANALIZACAO NO RIBEIRO DO CAMINHO DA LEVADA DOS TORNOS - MONTE | DRIE                 | 2013 - 2013          | <b>1. Financ. Nacional</b>    | 26 884                            | 0           | 0          | 0              | 26 884       |
| <b>TOTAL DO PROJECTO 50878</b>   |                      |                      |                               | 26 884                            | 0           | 0          | 0              | 26 884       |
| 50939 - MONITORIZAÇÃO DE RIBEIRAS PARA PREVENÇÃO DE RISCOS DE ALUVIOES   | LREC                 | 2013 - 2015          | <b>2. Financ. Comunitário</b> | 0                                 | 0           | 0          | 0              | 0            |
|  |                      |                      | <b>3. Financ. Regional</b>    | 335                               | 0           | 0          | 0              | 335          |
| <b>TOTAL DO PROJECTO 50939</b>   |                      |                      |                               | 335                               | 0           | 0          | 0              | 335          |
| <b>TOTAL DA MEDIDA</b>   |                      |                      |                               | 66 638 393                        | 124 080 433 | 27 925 500 | 10 250 000     | 228 894 326  |

Mapa VIII - Investimento por Programas, Medidas, Projetos e Fontes de Financiamento

| Ministério/Programa/Medida   | Entidade responsável | Ano Início / Ano Fim | Fontes Financiamento       | PROGRAMAÇÃO FINANCEIRA PLURIANUAL |      |      |                |              |
|--|----------------------|----------------------|----------------------------|-----------------------------------|------|------|----------------|--------------|
|  |                      |                      |                            | 2013 Pagamentos                   | 2014 | 2015 | Anos Seguintes | TOTAL PIDДАР |
| <b>VICE PRESIDÊNCIA DO GOVERNO</b>   |                      |                      |                            |                                   |      |      |                |              |
| <b>043 - AMBIENTE SUSTENTAVEL</b>  |                      |                      |                            |                                   |      |      |                |              |
| <b>011 - PROTEÇÃO E VALORIZAÇÃO DA ORLA COSTEIRA</b>                         |                      |                      |                            |                                   |      |      |                |              |
| 50266 - INTEMP. FEV/2010 - REFORÇO DA PROTECÇÃO MARÍTIMA DA PRAIA DA CALHETA | DRIE                 | 2013 - 2013          | <b>1. Financ. Nacional</b> | 1 491 495                         | 0    | 0    | 0              | 1 491 495    |
| <b>TOTAL DO PROJECTO 50266</b>   |                      |                      |                            | 1 491 495                         | 0    | 0    | 0              | 1 491 495    |
| 50269 - ELABORAÇÃO DO ESTUDO PRÉVIO DO PORTO DE PESCA DE CÂMARA DE LOBOS     | DRIE                 | 2013 - 2013          | <b>3. Financ. Regional</b> | 0                                 | 0    | 0    | 0              | 0            |
| <b>TOTAL DO PROJECTO 50269</b>   |                      |                      |                            | 0                                 | 0    | 0    | 0              | 0            |
| 50782 - PROLONGAMENTO DO ENROCAMENTO E SOLARIO DA PRAIA DA CALHETA           | DRIE                 | 2013 - 2013          | <b>3. Financ. Regional</b> | 293 078                           | 0    | 0    | 0              | 293 078      |
| <b>TOTAL DO PROJECTO 50782</b>   |                      |                      |                            | 293 078                           | 0    | 0    | 0              | 293 078      |
| 50800 - PROTECCAO MARGINAL DO JARDIM DO MAR                                  | DRIE                 | 2013 - 2013          | <b>3. Financ. Regional</b> | 222 687                           | 0    | 0    | 0              | 222 687      |
| <b>TOTAL DO PROJECTO 50800</b>   |                      |                      |                            | 222 687                           | 0    | 0    | 0              | 222 687      |
| 50801 - ZONA BALNEAR DO GARAJAU  | DRIE                 | 2013 - 2013          | <b>3. Financ. Regional</b> | 423 287                           | 0    | 0    | 0              | 423 287      |
| <b>TOTAL DO PROJECTO 50801</b>   |                      |                      |                            | 423 287                           | 0    | 0    | 0              | 423 287      |
| 50802 - ENROCAMENTO E REFORCO PROTECAO MARITIMA VILA DA RIBEIRA BRAVA        | DRIE                 | 2013 - 2013          | <b>3. Financ. Regional</b> | 16 473 226                        | 0    | 0    | 0              | 16 473 226   |
| <b>TOTAL DO PROJECTO 50802</b>   |                      |                      |                            | 16 473 226                        | 0    | 0    | 0              | 16 473 226   |
| 50803 - ESTALEIRO PARA EMBARCACOES DE RECREIO - AGUA DE PENA                 | DRIE                 | 2013 - 2013          | <b>3. Financ. Regional</b> | 2 372 076                         | 0    | 0    | 0              | 2 372 076    |
| <b>TOTAL DO PROJECTO 50803</b>   |                      |                      |                            | 2 372 076                         | 0    | 0    | 0              | 2 372 076    |

Mapa VIII - Investimento por Programas, Medidas, Projetos e Fontes de Financiamento

| Ministério/Programa/Medida                                   | Entidade responsável | Ano Início / Ano Fim | Fontes Financiamento       | PROGRAMAÇÃO FINANCEIRA PLURIANUAL |             |            |                |              |
|--|----------------------|----------------------|----------------------------|-----------------------------------|-------------|------------|----------------|--------------|
|  |                      |                      |                            | 2013 Pagamentos                   | 2014        | 2015       | Anos Seguintes | TOTAL PIDДАР |
| <b>VICE PRESIDÊNCIA DO GOVERNO</b>                           |                      |                      |                            |                                   |             |            |                |              |
| <b>043 - AMBIENTE SUSTENTAVEL</b>                            |                      |                      |                            |                                   |             |            |                |              |
| <b>011 - PROTEÇÃO E VALORIZAÇÃO DA ORLA COSTEIRA</b>         |                      |                      |                            |                                   |             |            |                |              |
| 50804 - ZONA BALNEAR DE MACHICO                              | DRIE                 | 2013 - 2013          | <b>3. Financ. Regional</b> | 1 964 927                         | 0           | 0          | 0              | 1 964 927    |
| <b>TOTAL DO PROJECTO 50804</b>                               |                      |                      |                            | 1 964 927                         | 0           | 0          | 0              | 1 964 927    |
| 50805 - ACESSO PEDONAL ENTRE CAIS P. CRUZ E COMPLEXO BALNEAR | DRIE                 | 2013 - 2013          | <b>3. Financ. Regional</b> | 14 832                            | 0           | 0          | 0              | 14 832       |
| <b>TOTAL DO PROJECTO 50805</b>                               |                      |                      |                            | 14 832                            | 0           | 0          | 0              | 14 832       |
| 50806 - INTERVENCOES DE PROTECCAO E VALORIZACAO DO LITORAL   | DRIE                 | 2013 - 2013          | <b>3. Financ. Regional</b> | 362 972                           | 0           | 0          | 0              | 362 972      |
| <b>TOTAL DO PROJECTO 50806</b>                               |                      |                      |                            | 362 972                           | 0           | 0          | 0              | 362 972      |
| 50918 - ESTUDOS, PROJETOS E SERVIÇOS PROTEÇÃO ORLA COSTEIRA  | DRIE                 | 2013 - 2013          | <b>3. Financ. Regional</b> | 74 234                            | 0           | 0          | 0              | 74 234       |
| <b>TOTAL DO PROJECTO 50918</b>                               |                      |                      |                            | 74 234                            | 0           | 0          | 0              | 74 234       |
| 50929 - ENROCAMENTO E PROTEÇÃO DA PRAIA DA PONTA DO SOL      | DRIE                 | 2013 - 2013          | <b>3. Financ. Regional</b> | 240                               | 0           | 0          | 0              | 240          |
| <b>TOTAL DO PROJECTO 50929</b>                               |                      |                      |                            | 240                               | 0           | 0          | 0              | 240          |
| <b>TOTAL DA MEDIDA</b>                                       |                      |                      |                            | 23 693 052                        | 0           | 0          | 0              | 23 693 052   |
| <b>TOTAL DO PROGRAMA</b>                                     |                      |                      |                            | 90 331 445                        | 124 080 433 | 27 925 500 | 10 250 000     | 252 587 378  |



Mapa VIII - Investimento por Programas, Medidas, Projetos e Fontes de Financiamento

| Ministério/Programa/Medida  | Entidade responsável | Ano Início / Ano Fim | Fontes Financiamento       | PROGRAMAÇÃO FINANCEIRA PLURIANUAL |      |      |                |              |
|---|----------------------|----------------------|----------------------------|-----------------------------------|------|------|----------------|--------------|
|   |                      |                      |                            | 2013 Pagamentos                   | 2014 | 2015 | Anos Seguintes | TOTAL PIDДАР |
| <b>VICE PRESIDÊNCIA DO GOVERNO</b>  |                      |                      |                            |                                   |      |      |                |              |
| <b>044 - EDUCAÇÃO E FORMAÇÃO</b>  |                      |                      |                            |                                   |      |      |                |              |
| <b>016 - PROMOÇÃO DA EDUCAÇÃO ESPECIAL E REABILITAÇÃO</b>   |                      |                      |                            |                                   |      |      |                |              |
| 50916 - OUTRAS INFRA-ESTRUTURAS, SERVIÇOS, EQUIPAMENTOS DE APOIO A EDUCAÇÃO ESPECIAL E REABILITAÇÃO | DREP                 | 2013 - 2013          | <b>3. Financ. Regional</b> | 31 304                            | 0    | 0    | 0              | 31 304       |
| <b>TOTAL DO PROJECTO 50916</b>  |                      |                      |                            | 31 304                            | 0    | 0    | 0              | 31 304       |
| 50923 - CENTRO DE APOIO PSICOPEDAGÓGICO DAS TERÇAS - PONTA DO SOL                                   | DREP                 | 2013 - 2013          | <b>3. Financ. Regional</b> | 10 291                            | 0    | 0    | 0              | 10 291       |
| <b>TOTAL DO PROJECTO 50923</b>  |                      |                      |                            | 10 291                            | 0    | 0    | 0              | 10 291       |
| <b>TOTAL DA MEDIDA</b>  |                      |                      |                            | 41 595                            | 0    | 0    | 0              | 41 595       |
| <b>TOTAL DO PROGRAMA</b>  |                      |                      |                            | 41 595                            | 0    | 0    | 0              | 41 595       |

Mapa VIII - Investimento por Programas, Medidas, Projetos e Fontes de Financiamento

| Ministério/Programa/Medida   | Entidade responsável | Ano Início / Ano Fim | Fontes Financiamento       | PROGRAMAÇÃO FINANCEIRA PLURIANUAL |      |      |                |              |
|--|----------------------|----------------------|----------------------------|-----------------------------------|------|------|----------------|--------------|
|  |                      |                      |                            | 2013 Pagamentos                   | 2014 | 2015 | Anos Seguintes | TOTAL PIDДАР |
| <b>VICE PRESIDÊNCIA DO GOVERNO</b>   |                      |                      |                            |                                   |      |      |                |              |
| <b>050 - CULTURA E PATRIMONIO</b>  |                      |                      |                            |                                   |      |      |                |              |
| <b>028 - VALORIZAÇÃO, QUALIFICAÇÃO E DIVULGAÇÃO DA OFERTA CULTURAL E MUSEOLÓGICA</b> |                      |                      |                            |                                   |      |      |                |              |
| 50807 - MUSEU DA BALEIA - CANICAL  | DREP                 | 2013 - 2013          | <b>3. Financ. Regional</b> | 1 285 168                         | 0    | 0    | 0              | 1 285 168    |
| <b>TOTAL DO PROJECTO 50807</b>   |                      |                      |                            | 1 285 168                         | 0    | 0    | 0              | 1 285 168    |
| 50808 - CENTRO CULTURAL DA PONTA DO SOL  | DREP                 | 2013 - 2013          | <b>3. Financ. Regional</b> | 114 324                           | 0    | 0    | 0              | 114 324      |
| <b>TOTAL DO PROJECTO 50808</b>   |                      |                      |                            | 114 324                           | 0    | 0    | 0              | 114 324      |
| <b>TOTAL DA MEDIDA</b>   |                      |                      |                            | 1 399 492                         | 0    | 0    | 0              | 1 399 492    |
| <b>TOTAL DO PROGRAMA</b>   |                      |                      |                            | 1 399 492                         | 0    | 0    | 0              | 1 399 492    |

Mapa VIII - Investimento por Programas, Medidas, Projetos e Fontes de Financiamento

| Ministério/Programa/Medida  | Entidade responsável | Ano Início / Ano Fim | Fontes Financiamento          | PROGRAMAÇÃO FINANCEIRA PLURIANUAL |           |      |                |              |
|---|----------------------|----------------------|-------------------------------|-----------------------------------|-----------|------|----------------|--------------|
|   |                      |                      |                               | 2013 Pagamentos                   | 2014      | 2015 | Anos Seguintes | TOTAL PIDДАР |
| <b>VICE PRESIDÊNCIA DO GOVERNO</b>  |                      |                      |                               |                                   |           |      |                |              |
| <b>051 - DESENVOLVIMENTO TERRITORIAL EQUILIBRADO</b>  |                      |                      |                               |                                   |           |      |                |              |
| <b>032 - QUALIFICAÇÃO, REQUALIFICAÇÃO E VALORIZAÇÃO DO TERRITÓRIO</b>                             |                      |                      |                               |                                   |           |      |                |              |
| 50284 - REQUALIFICAÇÃO DO MIRADOURO E ZONA ENVOLVENTE DO CABO GIRÃO                               | DRIE                 | 2013 - 2013          | <b>2. Financ. Comunitário</b> | 0                                 | 0         | 0    | 0              | 0            |
|   |                      |                      | <b>3. Financ. Regional</b>    | 2 738                             | 0         | 0    | 0              | 2 738        |
| <b>TOTAL DO PROJECTO 50284</b>  |                      |                      |                               | 2 738                             | 0         | 0    | 0              | 2 738        |
| 50285 - ELABORAÇÃO DO PROJECTO DA PRAÇA CENTRAL DE SANTANA  | DRIE                 | 2013 - 2013          | <b>2. Financ. Comunitário</b> | 0                                 | 0         | 0    | 0              | 0            |
|   |                      |                      | <b>3. Financ. Regional</b>    | 0                                 | 0         | 0    | 0              | 0            |
| <b>TOTAL DO PROJECTO 50285</b>  |                      |                      |                               | 0                                 | 0         | 0    | 0              | 0            |
| 50286 - PRAÇA CENTRAL DE SANTANA E ACESSOS  | DRIE                 | 2013 - 2014          | <b>2. Financ. Comunitário</b> | 263 049                           | 2 519 063 | 0    | 0              | 2 782 112    |
|   |                      |                      | <b>3. Financ. Regional</b>    | 46 420                            | 444 541   | 0    | 0              | 490 961      |
| <b>TOTAL DO PROJECTO 50286</b>  |                      |                      |                               | 309 470                           | 2 963 604 | 0    | 0              | 3 273 074    |
| 50783 - RECUPERAÇÃO URBANA DA PARCELA CENTO E TRINTA E DOIS DO ILHEU DE CAMARA DE LOBOS (LUZIRAO) | DRIE                 | 2013 - 2013          | <b>3. Financ. Regional</b>    | 0                                 | 0         | 0    | 0              | 0            |
| <b>TOTAL DO PROJECTO 50783</b>  |                      |                      |                               | 0                                 | 0         | 0    | 0              | 0            |
| 50809 - JARDIM PUBLICO DE SANTA LUZIA   | DRIE                 | 2013 - 2013          | <b>3. Financ. Regional</b>    | 69 524                            | 0         | 0    | 0              | 69 524       |
| <b>TOTAL DO PROJECTO 50809</b>  |                      |                      |                               | 69 524                            | 0         | 0    | 0              | 69 524       |

Mapa VIII - Investimento por Programas, Medidas, Projetos e Fontes de Financiamento

| Ministério/Programa/Medida  | Entidade responsável | Ano Início / Ano Fim | Fontes Financiamento          | PROGRAMAÇÃO FINANCEIRA PLURIANUAL |      |      |                |              |
|---|----------------------|----------------------|-------------------------------|-----------------------------------|------|------|----------------|--------------|
|   |                      |                      |                               | 2013 Pagamentos                   | 2014 | 2015 | Anos Seguintes | TOTAL PIDДАР |
| <b>VICE PRESIDÊNCIA DO GOVERNO</b>                                    |                      |                      |                               |                                   |      |      |                |              |
| <b>051 - DESENVOLVIMENTO TERRITORIAL EQUILIBRADO</b>                  |                      |                      |                               |                                   |      |      |                |              |
| <b>032 - QUALIFICAÇÃO, REQUALIFICAÇÃO E VALORIZAÇÃO DO TERRITÓRIO</b> |                      |                      |                               |                                   |      |      |                |              |
| 50810 - REVITALIZAÇÃO DO MONTE  | DRIE                 | 2013 - 2013          | <b>3. Financ. Regional</b>    | 4 210                             | 0    | 0    | 0              | 4 210        |
| <b>TOTAL DO PROJECTO 50810</b>  |                      |                      |                               | 4 210                             | 0    | 0    | 0              | 4 210        |
| 50811 - VALORIZ. URBANÍSTICA VALE RIBEIRA DA PONTA DO SOL             | DRIE                 | 2013 - 2013          | <b>2. Financ. Comunitário</b> | 122 454                           | 0    | 0    | 0              | 122 454      |
|   |                      |                      | <b>3. Financ. Regional</b>    | 564 225                           | 0    | 0    | 0              | 564 225      |
| <b>TOTAL DO PROJECTO 50811</b>  |                      |                      |                               | 686 680                           | 0    | 0    | 0              | 686 680      |
| 50812 - PRAÇA E ESTACIONAMENTO PÚBLICO SERRA DE ÁGUA                  | DRIE                 | 2013 - 2013          | <b>3. Financ. Regional</b>    | 342 914                           | 0    | 0    | 0              | 342 914      |
| <b>TOTAL DO PROJECTO 50812</b>  |                      |                      |                               | 342 914                           | 0    | 0    | 0              | 342 914      |
| 50813 - PRAÇA PARA CONVÍVIO COMUNITÁRIO DA TABUA                      | DRIE                 | 2013 - 2013          | <b>2. Financ. Comunitário</b> | 4 772                             | 0    | 0    | 0              | 4 772        |
|   |                      |                      | <b>3. Financ. Regional</b>    | 436 625                           | 0    | 0    | 0              | 436 625      |
| <b>TOTAL DO PROJECTO 50813</b>  |                      |                      |                               | 441 397                           | 0    | 0    | 0              | 441 397      |
| 50814 - FRENTE-MAR DE MACHICO   | DRIE                 | 2013 - 2013          | <b>3. Financ. Regional</b>    | 299 299                           | 0    | 0    | 0              | 299 299      |
| <b>TOTAL DO PROJECTO 50814</b>  |                      |                      |                               | 299 299                           | 0    | 0    | 0              | 299 299      |
| 50815 - ARRANJO URBANÍSTICO DA FRENTE MAR DO CANICAL                  | DRIE                 | 2013 - 2013          | <b>3. Financ. Regional</b>    | 812 725                           | 0    | 0    | 0              | 812 725      |
| <b>TOTAL DO PROJECTO 50815</b>  |                      |                      |                               | 812 725                           | 0    | 0    | 0              | 812 725      |

Mapa VIII - Investimento por Programas, Medidas, Projetos e Fontes de Financiamento

| Ministério/Programa/Medida  | Entidade responsável | Ano Início / Ano Fim | Fontes Financiamento       | PROGRAMAÇÃO FINANCEIRA PLURIANUAL |           |      |                |              |
|---|----------------------|----------------------|----------------------------|-----------------------------------|-----------|------|----------------|--------------|
|   |                      |                      |                            | 2013 Pagamentos                   | 2014      | 2015 | Anos Seguintes | TOTAL PIDДАР |
| <b>VICE PRESIDÊNCIA DO GOVERNO</b>                                    |                      |                      |                            |                                   |           |      |                |              |
| <b>051 - DESENVOLVIMENTO TERRITORIAL EQUILIBRADO</b>                  |                      |                      |                            |                                   |           |      |                |              |
| <b>032 - QUALIFICAÇÃO, REQUALIFICAÇÃO E VALORIZAÇÃO DO TERRITÓRIO</b> |                      |                      |                            |                                   |           |      |                |              |
| 50816 - OUTRAS INTERVENÇÕES DE RENOVACAO E REQUALIF. URBANA           | DRIE                 | 2013 - 2013          | <b>3. Financ. Regional</b> | 643 540                           | 0         | 0    | 0              | 643 540      |
| <b>TOTAL DO PROJECTO 50816</b>  |                      |                      |                            | 643 540                           | 0         | 0    | 0              | 643 540      |
| 50901 - AUDITORIO E MERCADO AGRICOLA DA ACHADA-CAMACHA                | DRIE                 | 2013 - 2013          | <b>3. Financ. Regional</b> | 172 867                           | 0         | 0    | 0              | 172 867      |
| <b>TOTAL DO PROJECTO 50901</b>  |                      |                      |                            | 172 867                           | 0         | 0    | 0              | 172 867      |
| 50924 - ARRANJO URBANÍSTICO DO LARGO DE SÃO ROQUE                     | DRIE                 | 2013 - 2013          | <b>3. Financ. Regional</b> | 99 838                            | 0         | 0    | 0              | 99 838       |
| <b>TOTAL DO PROJECTO 50924</b>  |                      |                      |                            | 99 838                            | 0         | 0    | 0              | 99 838       |
| 50930 - PRAÇA CENTRAL DO CANIÇAL                                      | DRIE                 | 2013 - 2013          | <b>3. Financ. Regional</b> | 195 986                           | 0         | 0    | 0              | 195 986      |
| <b>TOTAL DO PROJECTO 50930</b>  |                      |                      |                            | 195 986                           | 0         | 0    | 0              | 195 986      |
| <b>TOTAL DA MEDIDA</b>  |                      |                      |                            | 4 081 188                         | 2 963 604 | 0    | 0              | 7 044 792    |

Mapa VIII - Investimento por Programas, Medidas, Projetos e Fontes de Financiamento

| Ministério/Programa/Medida   | Entidade responsável | Ano Início / Ano Fim | Fontes Financiamento       | PROGRAMAÇÃO FINANCEIRA PLURIANUAL |      |      |                |              |
|--|----------------------|----------------------|----------------------------|-----------------------------------|------|------|----------------|--------------|
|  |                      |                      |                            | 2013 Pagamentos                   | 2014 | 2015 | Anos Seguintes | TOTAL PIDДАР |
| <b>VICE PRESIDÊNCIA DO GOVERNO</b>   |                      |                      |                            |                                   |      |      |                |              |
| <b>051 - DESENVOLVIMENTO TERRITORIAL EQUILIBRADO</b>   |                      |                      |                            |                                   |      |      |                |              |
| <b>036 - DESENVOLVIMENTO SOCIAL E COMUNITARIO</b>  |                      |                      |                            |                                   |      |      |                |              |
| 50289 - ELABORAÇÃO DO PROJECTO DE CONSTRUÇÃO DA IGREJA DO JARDIM DA SERRA                                      | DRIE                 | 2013 - 2013          | <b>3. Financ. Regional</b> | 7 715                             | 0    | 0    | 0              | 7 715        |
| <b>TOTAL DO PROJECTO 50289</b>   |                      |                      |                            | 7 715                             | 0    | 0    | 0              | 7 715        |
| 50290 - CONTRATO-PROGRAMA PARA A EXECUÇÃO DAS OBRAS DE CONSTRUÇÃO DA IGREJA DO JARDIM DA SERRA                 | DRIE                 | 2013 - 2013          | <b>3. Financ. Regional</b> | 0                                 | 0    | 0    | 0              | 0            |
| <b>TOTAL DO PROJECTO 50290</b>   |                      |                      |                            | 0                                 | 0    | 0    | 0              | 0            |
| 50291 - PROJECTO DE IGREJA DAS FEITEIRAS - S. VICENTE  | DRIE                 | 2013 - 2013          | <b>3. Financ. Regional</b> | 0                                 | 0    | 0    | 0              | 0            |
| <b>TOTAL DO PROJECTO 50291</b>   |                      |                      |                            | 0                                 | 0    | 0    | 0              | 0            |
| 50292 - CONTRATO-PROGRAMA PARA A EXECUÇÃO DAS OBRAS DE CONSTRUÇÃO DA IGREJA DAS FEITEIRAS - SÃO VICENTE        | DRIE                 | 2013 - 2013          | <b>3. Financ. Regional</b> | 1 172 137                         | 0    | 0    | 0              | 1 172 137    |
| <b>TOTAL DO PROJECTO 50292</b>   |                      |                      |                            | 1 172 137                         | 0    | 0    | 0              | 1 172 137    |
| 50329 - INFANTÁRIO "OS LOUROS" - FUNCHAL - REPARAÇÃO DE COBERTURAS   | DREP                 | 2013 - 2013          | <b>3. Financ. Regional</b> | 0                                 | 0    | 0    | 0              | 0            |
| <b>TOTAL DO PROJECTO 50329</b>   |                      |                      |                            | 0                                 | 0    | 0    | 0              | 0            |
| 50330 - FORNECIMENTO E ASSENTAMENTO DE EQUIPAMENTO PARA ESCOLAS BÁSICAS COM PRÉ-ESCOLAR, INFANTÁRIOS E CRECHES | DREP                 | 2013 - 2013          | <b>3. Financ. Regional</b> | 0                                 | 0    | 0    | 0              | 0            |
| <b>TOTAL DO PROJECTO 50330</b>   |                      |                      |                            | 0                                 | 0    | 0    | 0              | 0            |

Mapa VIII - Investimento por Programas, Medidas, Projetos e Fontes de Financiamento

| Ministério/Programa/Medida   | Entidade responsável | Ano Início / Ano Fim | Fontes Financiamento       | PROGRAMAÇÃO FINANCEIRA PLURIANUAL |           |         |                |              |
|--|----------------------|----------------------|----------------------------|-----------------------------------|-----------|---------|----------------|--------------|
|  |                      |                      |                            | 2013 Pagamentos                   | 2014      | 2015    | Anos Seguintes | TOTAL PIDДАР |
| <b>VICE PRESIDÊNCIA DO GOVERNO</b>   |                      |                      |                            |                                   |           |         |                |              |
| <b>051 - DESENVOLVIMENTO TERRITORIAL EQUILIBRADO</b>   |                      |                      |                            |                                   |           |         |                |              |
| <b>036 - DESENVOLVIMENTO SOCIAL E COMUNITARIO</b>  |                      |                      |                            |                                   |           |         |                |              |
| 50331 - BENEFICIAÇÃO E CONSERVAÇÃO DE CRECHES E JARDINS DE INFÂNCIA                            | DREP                 | 2013 - 2016          | <b>1. Financ. Nacional</b> | 0                                 | 0         | 0       | 0              | 0            |
|  |                      |                      | <b>3. Financ. Regional</b> | 102 883                           | 1 079 675 | 700 000 | 700 000        | 2 582 558    |
| <b>TOTAL DO PROJECTO 50331</b>   |                      |                      |                            | 102 883                           | 1 079 675 | 700 000 | 700 000        | 2 582 558    |
| 50784 - ELABORACAO DOS PROJECTOS DE ELECTRICIDADE DO LAR PARA A TERCEIRA IDADEDE PONTA DELGADA | DRIE                 | 2013 - 2013          | <b>3. Financ. Regional</b> | 28 101                            | 0         | 0       | 0              | 28 101       |
| <b>TOTAL DO PROJECTO 50784</b>   |                      |                      |                            | 28 101                            | 0         | 0       | 0              | 28 101       |
| 50817 - CENTRO CIVICO DE S. MARTINHO   | DRIE                 | 2013 - 2013          | <b>3. Financ. Regional</b> | 1 767 032                         | 0         | 0       | 0              | 1 767 032    |
| <b>TOTAL DO PROJECTO 50817</b>   |                      |                      |                            | 1 767 032                         | 0         | 0       | 0              | 1 767 032    |
| 50818 - CENTRO CIVICO DE SANTO ANTONIO   | DRIE                 | 2013 - 2013          | <b>3. Financ. Regional</b> | 6 416 841                         | 0         | 0       | 0              | 6 416 841    |
| <b>TOTAL DO PROJECTO 50818</b>   |                      |                      |                            | 6 416 841                         | 0         | 0       | 0              | 6 416 841    |
| 50819 - OUTROS EQUIPAMENTOS SOCIO-CULTURAIS E RELIGIOSOS                                       | DRIE                 | 2013 - 2013          | <b>3. Financ. Regional</b> | 221 983                           | 0         | 0       | 0              | 221 983      |
| <b>TOTAL DO PROJECTO 50819</b>   |                      |                      |                            | 221 983                           | 0         | 0       | 0              | 221 983      |
| 50909 - CENTRO DE CONVIVIO DA FURNA  | DRIE                 | 2013 - 2013          | <b>3. Financ. Regional</b> | 346 517                           | 0         | 0       | 0              | 346 517      |
| <b>TOTAL DO PROJECTO 50909</b>   |                      |                      |                            | 346 517                           | 0         | 0       | 0              | 346 517      |

Mapa VIII - Investimento por Programas, Medidas, Projetos e Fontes de Financiamento

| Ministério/Programa/Medida   | Entidade responsável | Ano Início / Ano Fim | Fontes Financiamento       | PROGRAMAÇÃO FINANCEIRA PLURIANUAL |           |         |                |              |
|--|----------------------|----------------------|----------------------------|-----------------------------------|-----------|---------|----------------|--------------|
|  |                      |                      |                            | 2013 Pagamentos                   | 2014      | 2015    | Anos Seguintes | TOTAL PIDДАР |
| <b>VICE PRESIDÊNCIA DO GOVERNO</b>                                       |                      |                      |                            |                                   |           |         |                |              |
| <b>051 - DESENVOLVIMENTO TERRITORIAL EQUILIBRADO</b>                     |                      |                      |                            |                                   |           |         |                |              |
| <b>036 - DESENVOLVIMENTO SOCIAL E COMUNITARIO</b>                        |                      |                      |                            |                                   |           |         |                |              |
| 50914 - BENEFICIAÇÃO, CONSERVAÇÃO INFRA-ESTRUTURAS DE ENSINO PRÉ-ESCOLAR | DREP                 | 2013 - 2013          | <b>3. Financ. Regional</b> | 68 851                            | 0         | 0       | 0              | 68 851       |
| <b>TOTAL DO PROJECTO 50914</b>   |                      |                      |                            | 68 851                            | 0         | 0       | 0              | 68 851       |
| 50917 - INFANTÁRIO DO CURRAL DAS FREIRAS                                 | DREP                 | 2013 - 2013          | <b>3. Financ. Regional</b> | 29 789                            | 0         | 0       | 0              | 29 789       |
| <b>TOTAL DO PROJECTO 50917</b>   |                      |                      |                            | 29 789                            | 0         | 0       | 0              | 29 789       |
| <b>TOTAL DA MEDIDA</b>   |                      |                      |                            | 10 161 850                        | 1 079 675 | 700 000 | 700 000        | 12 641 525   |
| <b>TOTAL DO PROGRAMA</b>   |                      |                      |                            | 14 243 037                        | 4 043 279 | 700 000 | 700 000        | 19 686 316   |



Mapa VIII - Investimento por Programas, Medidas, Projetos e Fontes de Financiamento

| Ministério/Programa/Medida  | Entidade responsável | Ano Início / Ano Fim | Fontes Financiamento          | PROGRAMAÇÃO FINANCEIRA PLURIANUAL |            |            |                |              |
|---|----------------------|----------------------|-------------------------------|-----------------------------------|------------|------------|----------------|--------------|
|   |                      |                      |                               | 2013 Pagamentos                   | 2014       | 2015       | Anos Seguintes | TOTAL PIDДАР |
| <b>VICE PRESIDÊNCIA DO GOVERNO</b>  |                      |                      |                               |                                   |            |            |                |              |
| <b>055 - DESENVOLVIMENTO EMPRESARIAL</b>  |                      |                      |                               |                                   |            |            |                |              |
| <b>044 - PROMOÇÃO E APOIO AO AUMENTO DA CAPACIDADE E DOS FATORES COMPETITIVOS</b> |                      |                      |                               |                                   |            |            |                |              |
| 50411 - EQUIPAMENTOS TECNICOS PARA O LABORATORIO DE METROLOGIA DA MADEIRA         | DRCIE                | 2013 - 2016          | <b>3. Financ. Regional</b>    | 50 769                            | 75 000     | 75 000     | 75 000         | 275 769      |
| <b>TOTAL DO PROJECTO 50411</b>  |                      |                      |                               | 50 769                            | 75 000     | 75 000     | 75 000         | 275 769      |
| 50421 - PROGRAMA DE DINAMIZAÇÃO DO COMERCIO - DRCIE                               | DRCIE                | 2013 - 2016          | <b>3. Financ. Regional</b>    | 6 274                             | 25 000     | 25 000     | 25 000         | 81 274       |
| <b>TOTAL DO PROJECTO 50421</b>  |                      |                      |                               | 6 274                             | 25 000     | 25 000     | 25 000         | 81 274       |
| 50648 - PROGRAMA INTEGRAÇÃO INVESTIMENTO ESTRANGEIRO                              | IDE                  | 2013 - 2015          | <b>2. Financ. Comunitário</b> | 3 593                             | 65 025     | 65 025     | 0              | 133 643      |
|   |                      |                      | <b>3. Financ. Regional</b>    | 214                               | 11 475     | 11 475     | 0              | 23 164       |
| <b>TOTAL DO PROJECTO 50648</b>  |                      |                      |                               | 3 806                             | 76 500     | 76 500     | 0              | 156 806      |
| 50654 - SISTEMA APOIO AO TURISMO  | IDE                  | 2013 - 2015          | <b>2. Financ. Comunitário</b> | 4 546 644                         | 2 975 000  | 2 975 000  | 0              | 10 496 644   |
|   |                      |                      | <b>3. Financ. Regional</b>    | 0                                 | 525 000    | 525 000    | 0              | 1 050 000    |
| <b>TOTAL DO PROJECTO 50654</b>  |                      |                      |                               | 4 546 644                         | 3 500 000  | 3 500 000  | 0              | 11 546 644   |
| 50656 - SOBRECUSTOS   | IDE                  | 2013 - 2015          | <b>2. Financ. Comunitário</b> | 9 895 828                         | 11 200 000 | 11 200 000 | 0              | 32 295 828   |
|   |                      |                      | <b>3. Financ. Regional</b>    | 4 248 000                         | 4 800 000  | 4 800 000  | 0              | 13 848 000   |
| <b>TOTAL DO PROJECTO 50656</b>  |                      |                      |                               | 14 143 828                        | 16 000 000 | 16 000 000 | 0              | 46 143 828   |
| 50657 - SISTEMA INFORMAÇÃO EMPRESARIAL APOIO AO INVESTIMENTO                      | IDE                  | 2013 - 2015          | <b>3. Financ. Regional</b>    | 4 840                             | 17 000     | 17 000     | 0              | 38 840       |
| <b>TOTAL DO PROJECTO 50657</b>  |                      |                      |                               | 4 840                             | 17 000     | 17 000     | 0              | 38 840       |

Mapa VIII - Investimento por Programas, Medidas, Projetos e Fontes de Financiamento

| Ministério/Programa/Medida  | Entidade responsável | Ano Início / Ano Fim | Fontes Financiamento          | PROGRAMAÇÃO FINANCEIRA PLURIANUAL |           |           |                |              |
|---|----------------------|----------------------|-------------------------------|-----------------------------------|-----------|-----------|----------------|--------------|
|   |                      |                      |                               | 2013 Pagamentos                   | 2014      | 2015      | Anos Seguintes | TOTAL PIDДАР |
| <b>VICE PRESIDÊNCIA DO GOVERNO</b>  |                      |                      |                               |                                   |           |           |                |              |
| <b>055 - DESENVOLVIMENTO EMPRESARIAL</b>  |                      |                      |                               |                                   |           |           |                |              |
| <b>044 - PROMOÇÃO E APOIO AO AUMENTO DA CAPACIDADE E DOS FATORES COMPETITIVOS</b> |                      |                      |                               |                                   |           |           |                |              |
| 50678 - SISTEMA INCENTIVOS A QUALIFICAÇÃO EMPRESARIAL                             | IDE                  | 2013 - 2015          | <b>2. Financ. Comunitário</b> | 4 954 376                         | 7 000 000 | 7 000 000 | 0              | 18 954 376   |
|   |                      |                      | <b>3. Financ. Regional</b>    | 0                                 | 262 500   | 262 500   | 0              | 525 000      |
| <b>TOTAL DO PROJECTO 50678</b>  |                      |                      |                               | 4 954 376                         | 7 262 500 | 7 262 500 | 0              | 19 479 376   |
| 50680 - SIRE  | IDE                  | 2013 - 2015          | <b>2. Financ. Comunitário</b> | 1 601 977                         | 1 500 000 | 1 500 000 | 0              | 4 601 977    |
|   |                      |                      | <b>3. Financ. Regional</b>    | 0                                 | 0         | 0         | 0              | 0            |
| <b>TOTAL DO PROJECTO 50680</b>  |                      |                      |                               | 1 601 977                         | 1 500 000 | 1 500 000 | 0              | 4 601 977    |
| 50685 - SISTEMA INCENTIVOS INTERNACIONALIZAÇÃO DAS EMPRESAS DA RAM                | IDE                  | 2013 - 2015          | <b>2. Financ. Comunitário</b> | 0                                 | 500 000   | 500 000   | 0              | 1 000 000    |
|   |                      |                      | <b>3. Financ. Regional</b>    | 0                                 | 0         | 0         | 0              | 0            |
| <b>TOTAL DO PROJECTO 50685</b>  |                      |                      |                               | 0                                 | 500 000   | 500 000   | 0              | 1 000 000    |
| 50690 - LINHA CREDITO PME MADEIRA   | IDE                  | 2013 - 2015          | <b>2. Financ. Comunitário</b> | 212 345                           | 600 000   | 600 000   | 0              | 1 412 345    |
|   |                      |                      | <b>3. Financ. Regional</b>    | 0                                 | 0         | 0         | 0              | 0            |
| <b>TOTAL DO PROJECTO 50690</b>  |                      |                      |                               | 212 345                           | 600 000   | 600 000   | 0              | 1 412 345    |
| 50693 - PROGRAMA APOIO A INTEMPERIE 20 FEVEREIRO 2010                             | IDE                  | 2013 - 2015          | <b>1. Financ. Nacional</b>    | 431 000                           | 0         | 0         | 0              | 431 000      |
|   |                      |                      | <b>2. Financ. Comunitário</b> | 106 479                           | 800 000   | 800 000   | 0              | 1 706 479    |
|   |                      |                      | <b>3. Financ. Regional</b>    | 0                                 | 0         | 0         | 0              | 0            |
| <b>TOTAL DO PROJECTO 50693</b>  |                      |                      |                               | 537 479                           | 800 000   | 800 000   | 0              | 2 137 479    |

Mapa VIII - Investimento por Programas, Medidas, Projetos e Fontes de Financiamento

| Ministério/Programa/Medida  | Entidade responsável | Ano Início / Ano Fim | Fontes Financiamento          | PROGRAMAÇÃO FINANCEIRA PLURIANUAL |                   |                   |                |                   |
|---|----------------------|----------------------|-------------------------------|-----------------------------------|-------------------|-------------------|----------------|-------------------|
|   |                      |                      |                               | 2013 Pagamentos                   | 2014              | 2015              | Anos Seguintes | TOTAL PIDDAC      |
| <b>VICE PRESIDÊNCIA DO GOVERNO</b>  |                      |                      |                               |                                   |                   |                   |                |                   |
| <b>055 - DESENVOLVIMENTO EMPRESARIAL</b>  |                      |                      |                               |                                   |                   |                   |                |                   |
| <b>044 - PROMOÇÃO E APOIO AO AUMENTO DA CAPACIDADE E DOS FATORES COMPETITIVOS</b> |                      |                      |                               |                                   |                   |                   |                |                   |
| 50696 - LINHA APOIO AOS INCENDIOS JULHO 2012                                      | IDE                  | 2013 - 2015          |                               |                                   |                   |                   |                |                   |
|   |                      |                      | <b>2. Financ. Comunitário</b> | 0                                 | 50 000            | 50 000            | 0              | 100 000           |
|   |                      |                      | <b>3. Financ. Regional</b>    | 3 000                             | 50 000            | 0                 | 0              | 53 000            |
| <b>TOTAL DO PROJECTO 50696</b>  |                      |                      |                               | <b>3 000</b>                      | <b>100 000</b>    | <b>50 000</b>     | <b>0</b>       | <b>153 000</b>    |
| 50697 - LINHA CREDITO PRO-INVEST  | IDE                  | 2013 - 2015          |                               |                                   |                   |                   |                |                   |
|   |                      |                      | <b>2. Financ. Comunitário</b> | 85 322                            | 250 000           | 250 000           | 0              | 585 322           |
| <b>TOTAL DO PROJECTO 50697</b>  |                      |                      |                               | <b>85 322</b>                     | <b>250 000</b>    | <b>250 000</b>    | <b>0</b>       | <b>585 322</b>    |
| 50700 - CENTRO FORMALIDADES EMPRESAS  | IDE                  | 2013 - 2015          |                               |                                   |                   |                   |                |                   |
|   |                      |                      | <b>3. Financ. Regional</b>    | 289 534                           | 118 000           | 118 000           | 0              | 525 534           |
| <b>TOTAL DO PROJECTO 50700</b>  |                      |                      |                               | <b>289 534</b>                    | <b>118 000</b>    | <b>118 000</b>    | <b>0</b>       | <b>525 534</b>    |
| 50729 - SISTEMA INCENTIVOS NO AMBITO DO PRIME PIDDAC                              | IDE                  | 2013 - 2015          |                               |                                   |                   |                   |                |                   |
|   |                      |                      | <b>3. Financ. Regional</b>    | 493 656                           | 700 000           | 700 000           | 0              | 1 893 656         |
| <b>TOTAL DO PROJECTO 50729</b>  |                      |                      |                               | <b>493 656</b>                    | <b>700 000</b>    | <b>700 000</b>    | <b>0</b>       | <b>1 893 656</b>  |
| <b>TOTAL DA MEDIDA</b>  |                      |                      |                               | <b>26 933 848</b>                 | <b>31 524 000</b> | <b>31 474 000</b> | <b>100 000</b> | <b>90 031 848</b> |

Mapa VIII - Investimento por Programas, Medidas, Projetos e Fontes de Financiamento

| Ministério/Programa/Medida   | Entidade responsável | Ano Início / Ano Fim | Fontes Financiamento       | PROGRAMAÇÃO FINANCEIRA PLURIANUAL |            |            |                |              |
|--|----------------------|----------------------|----------------------------|-----------------------------------|------------|------------|----------------|--------------|
|  |                      |                      |                            | 2013 Pagamentos                   | 2014       | 2015       | Anos Seguintes | TOTAL PIDДАР |
| <b>VICE PRESIDÊNCIA DO GOVERNO</b>   |                      |                      |                            |                                   |            |            |                |              |
| <b>055 - DESENVOLVIMENTO EMPRESARIAL</b>   |                      |                      |                            |                                   |            |            |                |              |
| <b>045 - CRIAÇÃO E MELHORIA DE INFRAESTRUTURAS DE APOIO AO DESENVOLVIMENTO EMPRESARIAL</b> |                      |                      |                            |                                   |            |            |                |              |
| 50305 - MADEIRA PARQUES EMPRESARIAIS, SOCIEDADE GESTORA, SA                                | GAB-VP               | 2013 - 2015          | <b>3. Financ. Regional</b> | 0                                 | 0          | 0          | 0              | 0            |
| <b>TOTAL DO PROJECTO 50305</b>   |                      |                      |                            | 0                                 | 0          | 0          | 0              | 0            |
| 50820 - INFRAESTRUTURAS DO MADEIRA TECNOPOLO 2-3 E 4 FASES                                 | DREP                 | 2013 - 2013          | <b>3. Financ. Regional</b> | 2 014 036                         | 0          | 0          | 0              | 2 014 036    |
| <b>TOTAL DO PROJECTO 50820</b>   |                      |                      |                            | 2 014 036                         | 0          | 0          | 0              | 2 014 036    |
| 50922 - ACESSO AO PARQUE EMPRESARIAL DE MACHICO  | DRIE                 | 2013 - 2013          | <b>3. Financ. Regional</b> | 38 280                            | 0          | 0          | 0              | 38 280       |
| <b>TOTAL DO PROJECTO 50922</b>   |                      |                      |                            | 38 280                            | 0          | 0          | 0              | 38 280       |
| 50925 - ACESSO AO PARQUE EMPRESARIAL DA CAMACHA  | DRIE                 | 2013 - 2013          | <b>3. Financ. Regional</b> | 30 443                            | 0          | 0          | 0              | 30 443       |
| <b>TOTAL DO PROJECTO 50925</b>   |                      |                      |                            | 30 443                            | 0          | 0          | 0              | 30 443       |
| 50928 - ACESSO AO PARQUE EMPRESARIAL DE SÃO VICENTE  | DRIE                 | 2013 - 2013          | <b>3. Financ. Regional</b> | 36 366                            | 0          | 0          | 0              | 36 366       |
| <b>TOTAL DO PROJECTO 50928</b>   |                      |                      |                            | 36 366                            | 0          | 0          | 0              | 36 366       |
| <b>TOTAL DA MEDIDA</b>   |                      |                      |                            | 2 119 125                         | 0          | 0          | 0              | 2 119 125    |
| <b>TOTAL DO PROGRAMA</b>   |                      |                      |                            | 29 052 973                        | 31 524 000 | 31 474 000 | 100 000        | 92 150 973   |

Mapa VIII - Investimento por Programas, Medidas, Projetos e Fontes de Financiamento

| Ministério/Programa/Medida   | Entidade responsável | Ano Início / Ano Fim | Fontes Financiamento       | PROGRAMAÇÃO FINANCEIRA PLURIANUAL |        |        |                |              |
|--|----------------------|----------------------|----------------------------|-----------------------------------|--------|--------|----------------|--------------|
|  |                      |                      |                            | 2013 Pagamentos                   | 2014   | 2015   | Anos Seguintes | TOTAL PIDДАР |
| <b>VICE PRESIDÊNCIA DO GOVERNO</b>   |                      |                      |                            |                                   |        |        |                |              |
| <b>056 - ENERGIA</b>   |                      |                      |                            |                                   |        |        |                |              |
| <b>047 - RACIONALIZAÇÃO, VALORIZAÇÃO E APROVISIONAMENTO DE ENERGIA</b>       |                      |                      |                            |                                   |        |        |                |              |
| 50424 - PROGRAMA DE PROMOÇÃO DA EFICIENCIA ENERGETICA                        | DRCIE                | 2013 - 2016          | <b>3. Financ. Regional</b> | 55 724                            | 30 000 | 30 000 | 30 000         | 145 724      |
| <b>TOTAL DO PROJECTO 50424</b>   |                      |                      |                            | 55 724                            | 30 000 | 30 000 | 30 000         | 145 724      |
| 50704 - PLANO DE IMPLEMENTAÇÃO DO BIOCOMBUSTIVEL NA DRAPS- DRAPS             | DRAPS                | 2013 - 2013          | <b>3. Financ. Regional</b> | 0                                 | 0      | 0      | 0              | 0            |
| <b>TOTAL DO PROJECTO 50704</b>   |                      |                      |                            | 0                                 | 0      | 0      | 0              | 0            |
| 50744 - PAUER II - PROJECTO DE AVALIAÇÃO E UTILIZAÇÃO DE ENERGIAS RENOVAVEIS | LREC                 | 2013 - 2015          | <b>3. Financ. Regional</b> | 367                               | 45 000 | 40 000 | 0              | 85 367       |
| <b>TOTAL DO PROJECTO 50744</b>   |                      |                      |                            | 367                               | 45 000 | 40 000 | 0              | 85 367       |
| <b>TOTAL DA MEDIDA</b>   |                      |                      |                            | 56 090                            | 75 000 | 70 000 | 30 000         | 231 090      |
| <b>TOTAL DO PROGRAMA</b>   |                      |                      |                            | 56 090                            | 75 000 | 70 000 | 30 000         | 231 090      |

Mapa VIII - Investimento por Programas, Medidas, Projetos e Fontes de Financiamento

| Ministério/Programa/Medida   | Entidade responsável | Ano Início / Ano Fim | Fontes Financiamento       | PROGRAMAÇÃO FINANCEIRA PLURIANUAL |           |      |                |              |
|--|----------------------|----------------------|----------------------------|-----------------------------------|-----------|------|----------------|--------------|
|  |                      |                      |                            | 2013 Pagamentos                   | 2014      | 2015 | Anos Seguintes | TOTAL PIDДАР |
| <b>VICE PRESIDÊNCIA DO GOVERNO</b>   |                      |                      |                            |                                   |           |      |                |              |
| <b>057 - INFRAESTRUTURAS E EQUIPAMENTOS COLETIVOS</b>  |                      |                      |                            |                                   |           |      |                |              |
| <b>048 - MELHORIA E RORDENAMENTO DA REDE DE INFRAESTRUTURAS DE ENSINO</b>  |                      |                      |                            |                                   |           |      |                |              |
| 50332 - ELABORAÇÃO DOS PROJECTOS DE ESPECIALIDADES DA ESCOLA BÁSICA DO 1. CICLO COM P.E. DO PORTO DA CRUZ - MACHICO  | DREP                 | 2013 - 2013          | <b>3. Financ. Regional</b> | 17 632                            | 0         | 0    | 0              | 17 632       |
| <b>TOTAL DO PROJECTO 50332</b>   |                      |                      |                            | 17 632                            | 0         | 0    | 0              | 17 632       |
| 50333 - ELABORAÇÃO DOS PROJECTOS DE ESPECIALIDADES - ESCOLA BÁSICA DO 1. CICLO COM P.E. DAS ROMEIRAS - SANTO ANTÓNIO | DREP                 | 2013 - 2013          | <b>3. Financ. Regional</b> | 32 921                            | 0         | 0    | 0              | 32 921       |
| <b>TOTAL DO PROJECTO 50333</b>   |                      |                      |                            | 32 921                            | 0         | 0    | 0              | 32 921       |
| 50334 - ELABORAÇÃO DE PROJECTOS DE ESPECIALIDADES PARA A ESCOLA BASICA DO 1º CICLO DO IMACULADO CORACAO              | DREP                 | 2013 - 2014          | <b>3. Financ. Regional</b> | 0                                 | 100 000   | 0    | 0              | 100 000      |
| <b>TOTAL DO PROJECTO 50334</b>   |                      |                      |                            | 0                                 | 100 000   | 0    | 0              | 100 000      |
| 50335 - ESCOLA BÁSICA DO 1. CICLO DO IMACULADO CORAÇÃO DE MARIA - FUNCHAL  | DREP                 | 2013 - 2014          | <b>3. Financ. Regional</b> | 21 708                            | 2 045 385 | 0    | 0              | 2 067 093    |
| <b>TOTAL DO PROJECTO 50335</b>   |                      |                      |                            | 21 708                            | 2 045 385 | 0    | 0              | 2 067 093    |
| 50336 - BENEFICIAÇÃO E SUBSTITUIÇÃO DE COBERTURAS DA ESCOLA BÁSICA DO 1. CICLO DA NOGUEIRA - CAMACHA                 | DREP                 | 2013 - 2014          | <b>3. Financ. Regional</b> | 0                                 | 759 715   | 0    | 0              | 759 715      |
| <b>TOTAL DO PROJECTO 50336</b>   |                      |                      |                            | 0                                 | 759 715   | 0    | 0              | 759 715      |

Mapa VIII - Investimento por Programas, Medidas, Projetos e Fontes de Financiamento

| Ministério/Programa/Medida   | Entidade responsável | Ano Início / Ano Fim | Fontes Financiamento       | PROGRAMAÇÃO FINANCEIRA PLURIANUAL |         |      |                |              |
|--|----------------------|----------------------|----------------------------|-----------------------------------|---------|------|----------------|--------------|
|  |                      |                      |                            | 2013 Pagamentos                   | 2014    | 2015 | Anos Seguintes | TOTAL PIDДАР |
| <b>VICE PRESIDÊNCIA DO GOVERNO</b>   |                      |                      |                            |                                   |         |      |                |              |
| <b>057 - INFRAESTRUTURAS E EQUIPAMENTOS COLETIVOS</b>  |                      |                      |                            |                                   |         |      |                |              |
| <b>048 - MELHORIA E RORDENAMENTO DA REDE DE INFRAESTRUTURAS DE ENSINO</b>  |                      |                      |                            |                                   |         |      |                |              |
| 50337 - ESCOLA BÁSICA DO 2º E 3º CICLO DR. ALFREDO FERREIRA NÓBREGA JÚNIOR - CAMACHA - EXECUÇÃO DE ESCADA DE EMERGÊNCIA E REDE DE INCÊNDIOS        | DREP                 | 2013 - 2014          | <b>3. Financ. Regional</b> | 0                                 | 100 000 | 0    | 0              | 100 000      |
| <b>TOTAL DO PROJECTO 50337</b>   |                      |                      |                            | 0                                 | 100 000 | 0    | 0              | 100 000      |
| 50339 - ESCOLA BÁSICA DO 2º E 3º CICLOS DO CAMPANÁRIO - RIBEIRA BRAVA - BENEFICIAÇÃO   | DREP                 | 2013 - 2014          | <b>3. Financ. Regional</b> | 0                                 | 50 000  | 0    | 0              | 50 000       |
| <b>TOTAL DO PROJECTO 50339</b>   |                      |                      |                            | 0                                 | 50 000  | 0    | 0              | 50 000       |
| 50340 - ESCOLA BÁSICA DO 1º CICLO COM PRÉ-ESCOLAR DO PEDREGAL - CÂMARA DE LOBOS - BENEFICIAÇÃO E PARQUE INFANTIL                                   | DREP                 | 2013 - 2013          | <b>3. Financ. Regional</b> | 0                                 | 0       | 0    | 0              | 0            |
| <b>TOTAL DO PROJECTO 50340</b>   |                      |                      |                            | 0                                 | 0       | 0    | 0              | 0            |
| 50341 - ESCOLA BÁSICA DO 1.º CICLO COM PRÉ-ESCOLAR DA LADEIRA E LAMACEIROS - CALHETA - ARRANJO DE FISSURAS NO CAMPO DE JOGOS, PAVIMENTO E VEDAÇÕES | DREP                 | 2013 - 2013          | <b>3. Financ. Regional</b> | 0                                 | 0       | 0    | 0              | 0            |
| <b>TOTAL DO PROJECTO 50341</b>   |                      |                      |                            | 0                                 | 0       | 0    | 0              | 0            |
| 50342 - ESCOLA BÁSICA DO 1.º C. DO TANQUE - S. ANTÓNIO - FUNCHAL - BENEFICIAÇÃO E SUBSTITUIÇÃO DE COBERTURAS                                       | DREP                 | 2013 - 2014          | <b>3. Financ. Regional</b> | 0                                 | 400 000 | 0    | 0              | 400 000      |
| <b>TOTAL DO PROJECTO 50342</b>   |                      |                      |                            | 0                                 | 400 000 | 0    | 0              | 400 000      |

Mapa VIII - Investimento por Programas, Medidas, Projetos e Fontes de Financiamento

| Ministério/Programa/Medida  | Entidade responsável | Ano Início / Ano Fim | Fontes Financiamento       | PROGRAMAÇÃO FINANCEIRA PLURIANUAL |            |           |                |              |
|---|----------------------|----------------------|----------------------------|-----------------------------------|------------|-----------|----------------|--------------|
|   |                      |                      |                            | 2013 Pagamentos                   | 2014       | 2015      | Anos Seguintes | TOTAL PIDДАР |
| <b>VICE PRESIDÊNCIA DO GOVERNO</b>  |                      |                      |                            |                                   |            |           |                |              |
| <b>057 - INFRAESTRUTURAS E EQUIPAMENTOS COLETIVOS</b>   |                      |                      |                            |                                   |            |           |                |              |
| <b>048 - MELHORIA E RORDENAMENTO DA REDE DE INFRAESTRUTURAS DE ENSINO</b>   |                      |                      |                            |                                   |            |           |                |              |
| 50344 - ESCOLA BÁSICA DO 1.º CICLO DO ESTREITO DE C. DE LOBOS - EXECUÇÃO DE TRABALHOS DE BENEFICIAÇÃO                               | DREP                 | 2013 - 2014          | <b>3. Financ. Regional</b> | 0                                 | 100 000    | 0         | 0              | 100 000      |
| <b>TOTAL DO PROJECTO 50344</b>  |                      |                      |                            | 0                                 | 100 000    | 0         | 0              | 100 000      |
| 50345 - ESCOLA BÁSICA DO 1.º CICLO DO RIBEIRO DE ALFORRA - C. DE LOBOS - EXECUÇÃO DE TRABALHOS DE BENEFICIAÇÃO                      | DREP                 | 2013 - 2014          | <b>3. Financ. Regional</b> | 0                                 | 3 940      | 0         | 0              | 3 940        |
| <b>TOTAL DO PROJECTO 50345</b>  |                      |                      |                            | 0                                 | 3 940      | 0         | 0              | 3 940        |
| 50346 - REMODELAÇÃO DA ESCOLA BÁSICA DO 2º E 3º CICLO E SECUNDÁRIA DO PORTO SANTO   | DREP                 | 2013 - 2014          | <b>3. Financ. Regional</b> | 0                                 | 10 856 390 | 0         | 0              | 10 856 390   |
| <b>TOTAL DO PROJECTO 50346</b>  |                      |                      |                            | 0                                 | 10 856 390 | 0         | 0              | 10 856 390   |
| 50347 - ESCOLA BÁSICA DO 1.º CICLO DA CRUZ DE CARVALHO- TRAB. DE BENEF. E DE CRIAÇÃO DE ACESS. PARA PESSOAS COM MOBILIDADE REDUZIDA | DREP                 | 2013 - 2013          | <b>3. Financ. Regional</b> | 0                                 | 0          | 0         | 0              | 0            |
| <b>TOTAL DO PROJECTO 50347</b>  |                      |                      |                            | 0                                 | 0          | 0         | 0              | 0            |
| 50349 - ESCOLA BÁSICA E SECUNDÁRIA D. LUCINDA ANDRADE - S. VICENTE - BENEFICIAÇÃO   | DREP                 | 2013 - 2014          | <b>3. Financ. Regional</b> | 0                                 | 500 000    | 0         | 0              | 500 000      |
| <b>TOTAL DO PROJECTO 50349</b>  |                      |                      |                            | 0                                 | 500 000    | 0         | 0              | 500 000      |
| 50350 - REMODELAÇÃO DA ESCOLA BÁSICA E SECUNDÁRIA DA RIBEIRA BRAVA  | DREP                 | 2013 - 2015          | <b>3. Financ. Regional</b> | 20 078                            | 10 039 600 | 5 026 400 | 0              | 15 086 078   |
| <b>TOTAL DO PROJECTO 50350</b>  |                      |                      |                            | 20 078                            | 10 039 600 | 5 026 400 | 0              | 15 086 078   |



Mapa VIII - Investimento por Programas, Medidas, Projetos e Fontes de Financiamento

| Ministério/Programa/Medida  | Entidade responsável | Ano Início / Ano Fim | Fontes Financiamento       | PROGRAMAÇÃO FINANCEIRA PLURIANUAL |           |           |                |              |
|---|----------------------|----------------------|----------------------------|-----------------------------------|-----------|-----------|----------------|--------------|
|   |                      |                      |                            | 2013 Pagamentos                   | 2014      | 2015      | Anos Seguintes | TOTAL PIDДАР |
| <b>VICE PRESIDÊNCIA DO GOVERNO</b>  |                      |                      |                            |                                   |           |           |                |              |
| <b>057 - INFRAESTRUTURAS E EQUIPAMENTOS COLETIVOS</b>   |                      |                      |                            |                                   |           |           |                |              |
| <b>048 - MELHORIA E RORDENAMENTO DA REDE DE INFRAESTRUTURAS DE ENSINO</b>   |                      |                      |                            |                                   |           |           |                |              |
| 50352 - ESCOLA BÁSICA DO 1.º CICLO COM PE DO VALE E COVA DO PICO - LIGAÇÃO DE REDE DE ESGOTOS À REDE PÚBLICA            | DREP                 | 2013 - 2014          | <b>3. Financ. Regional</b> | 0                                 | 50 000    | 0         | 0              | 50 000       |
| <b>TOTAL DO PROJECTO 50352</b>  |                      |                      |                            | 0                                 | 50 000    | 0         | 0              | 50 000       |
| 50353 - ESCOLA BÁSICA DO 1.º, 2.º E 3.º CICLOS DO PORTO DA CRUZ - BENEFICIAÇÃO E PINTURA EXTERIOR DO EDIFÍCIO           | DREP                 | 2013 - 2013          | <b>3. Financ. Regional</b> | 0                                 | 0         | 0         | 0              | 0            |
| <b>TOTAL DO PROJECTO 50353</b>  |                      |                      |                            | 0                                 | 0         | 0         | 0              | 0            |
| 50354 - ESCOLA BÁSICA E SECUNDÁRIA BISPO D. MANUEL FERREIRA CABRAL - SANTANA - REPARAÇÃO DO PAVIMENTO DO CAMPO DE JOGOS | DREP                 | 2013 - 2013          | <b>3. Financ. Regional</b> | 0                                 | 0         | 0         | 0              | 0            |
| <b>TOTAL DO PROJECTO 50354</b>  |                      |                      |                            | 0                                 | 0         | 0         | 0              | 0            |
| 50355 - BENEFICIAÇÃO E CONSERVAÇÃO DE ESCOLAS E EQUIPAMENTO ESCOLAR - CONSTRUÇÕES DIVERSAS                              | DREP                 | 2013 - 2014          | <b>3. Financ. Regional</b> | 0                                 | 400 000   | 0         | 0              | 400 000      |
| <b>TOTAL DO PROJECTO 50355</b>  |                      |                      |                            | 0                                 | 400 000   | 0         | 0              | 400 000      |
| 50358 - BENEFICIAÇÃO CONSERVAÇÃO DE ESCOLAS   | DREP                 | 2013 - 2016          | <b>3. Financ. Regional</b> | 3 500 829                         | 4 600 000 | 2 000 000 | 1 000 000      | 11 100 829   |
| <b>TOTAL DO PROJECTO 50358</b>  |                      |                      |                            | 3 500 829                         | 4 600 000 | 2 000 000 | 1 000 000      | 11 100 829   |

Mapa VIII - Investimento por Programas, Medidas, Projetos e Fontes de Financiamento

| Ministério/Programa/Medida   | Entidade responsável | Ano Início / Ano Fim | Fontes Financiamento       | PROGRAMAÇÃO FINANCEIRA PLURIANUAL |           |         |                |              |
|--|----------------------|----------------------|----------------------------|-----------------------------------|-----------|---------|----------------|--------------|
|  |                      |                      |                            | 2013 Pagamentos                   | 2014      | 2015    | Anos Seguintes | TOTAL PIDДАР |
| <b>VICE PRESIDÊNCIA DO GOVERNO</b>   |                      |                      |                            |                                   |           |         |                |              |
| <b>057 - INFRAESTRUTURAS E EQUIPAMENTOS COLETIVOS</b>  |                      |                      |                            |                                   |           |         |                |              |
| <b>048 - MELHORIA E RORDENAMENTO DA REDE DE INFRAESTRUTURAS DE ENSINO</b>                                      |                      |                      |                            |                                   |           |         |                |              |
| 50359 - BENEFICIAÇÃO E CONSERVAÇÃO DE EQUIPAMENTO ESCOLAR  | DREP                 | 2013 - 2016          | <b>3. Financ. Regional</b> | 0                                 | 500 000   | 500 000 | 500 000        | 1 500 000    |
| <b>TOTAL DO PROJECTO 50359</b>   |                      |                      |                            | 0                                 | 500 000   | 500 000 | 500 000        | 1 500 000    |
| 50360 - REDIMENSIONAMENTO DA ESCOLA BÁSICA DO 1. CICLO DO PALHEIRO FERREIRO - FUNCHAL                          | DREP                 | 2013 - 2014          | <b>3. Financ. Regional</b> | 42 751                            | 1 250 000 | 0       | 0              | 1 292 751    |
| <b>TOTAL DO PROJECTO 50360</b>   |                      |                      |                            | 42 751                            | 1 250 000 | 0       | 0              | 1 292 751    |
| 50365 - FORNECIMENTO E ASSENTAMENTO DE MOBILIÁRIO ESCOLAR PARA DIVERSAS ESCOLAS BÁSICAS E SECUNDÁRIAS          | DREP                 | 2013 - 2016          | <b>3. Financ. Regional</b> | 222 624                           | 300 000   | 200 000 | 200 000        | 922 624      |
| <b>TOTAL DO PROJECTO 50365</b>   |                      |                      |                            | 222 624                           | 300 000   | 200 000 | 200 000        | 922 624      |
| 50366 - AMPLIAÇÃO E REQUALIFICAÇÃO DA ESCOLA BÁSICA DO 1. CICLO DA SEDE - SÃO VICENTE                          | DREP                 | 2013 - 2014          | <b>3. Financ. Regional</b> | 0                                 | 3 261 880 | 0       | 0              | 3 261 880    |
| <b>TOTAL DO PROJECTO 50366</b>   |                      |                      |                            | 0                                 | 3 261 880 | 0       | 0              | 3 261 880    |
| 50367 - FORNECIMENTO E ASSENTAMENTO DE EQUIPAMENTO GIMNODESPORTIVO PARA DIVERSAS ESCOLAS BÁSICAS E SECUNDÁRIAS | DREP                 | 2013 - 2016          | <b>3. Financ. Regional</b> | 0                                 | 200 000   | 100 000 | 100 000        | 400 000      |
| <b>TOTAL DO PROJECTO 50367</b>   |                      |                      |                            | 0                                 | 200 000   | 100 000 | 100 000        | 400 000      |

Mapa VIII - Investimento por Programas, Medidas, Projetos e Fontes de Financiamento

| Ministério/Programa/Medida  | Entidade responsável | Ano Início / Ano Fim | Fontes Financiamento          | PROGRAMAÇÃO FINANCEIRA PLURIANUAL |         |      |                |              |
|---|----------------------|----------------------|-------------------------------|-----------------------------------|---------|------|----------------|--------------|
|   |                      |                      |                               | 2013 Pagamentos                   | 2014    | 2015 | Anos Seguintes | TOTAL PIDДАР |
| <b>VICE PRESIDÊNCIA DO GOVERNO</b>  |                      |                      |                               |                                   |         |      |                |              |
| <b>057 - INFRAESTRUTURAS E EQUIPAMENTOS COLETIVOS</b>   |                      |                      |                               |                                   |         |      |                |              |
| <b>048 - MELHORIA E RORDENAMENTO DA REDE DE INFRAESTRUTURAS DE ENSINO</b>   |                      |                      |                               |                                   |         |      |                |              |
| 50373 - FORNECIMENTO E ASSENTAMENTO DE EQUIPAMENTO PARA A -OFICINA DE VEÍCULOS A MOTOR DA ESCOLA SECUNDÁRIA E PROFISSIONAL DE S. MARTINHO   | DREP                 | 2013 - 2014          |                               |                                   |         |      |                |              |
|   |                      |                      | <b>2. Financ. Comunitário</b> | 0                                 | 100 000 | 0    | 0              | 100 000      |
|   |                      |                      | <b>3. Financ. Regional</b>    | 0                                 | 100 000 | 0    | 0              | 100 000      |
| <b>TOTAL DO PROJECTO 50373</b>  |                      |                      |                               | 0                                 | 200 000 | 0    | 0              | 200 000      |
| 50377 - ELABORAÇÃO DO PROJETO DAS ESPECIALIDADES DA ESCOLA BASICA DO 1 CICLO COM PRE-ESCOLAR DO RIBEIRO REAL - ENCARNAÇÃO - CAMARA DE LOBOS | DREP                 | 2013 - 2013          |                               |                                   |         |      |                |              |
|   |                      |                      | <b>3. Financ. Regional</b>    | 0                                 | 0       | 0    | 0              | 0            |
| <b>TOTAL DO PROJECTO 50377</b>  |                      |                      |                               | 0                                 | 0       | 0    | 0              | 0            |
| 50821 - ESCOLAS BASICAS DO 1,2 E 3 CICLOS DO CURRAL DAS FREIRAS   | DREP                 | 2013 - 2013          |                               |                                   |         |      |                |              |
|   |                      |                      | <b>2. Financ. Comunitário</b> | 38 059                            | 0       | 0    | 0              | 38 059       |
|   |                      |                      | <b>3. Financ. Regional</b>    | 53 246                            | 0       | 0    | 0              | 53 246       |
| <b>TOTAL DO PROJECTO 50821</b>  |                      |                      |                               | 91 305                            | 0       | 0    | 0              | 91 305       |
| 50822 - ESC. BASICA BARTOLOMEU PERESTR. E PAVILHAO GIMNODESPORTIVO  | DREP                 | 2013 - 2013          |                               |                                   |         |      |                |              |
|   |                      |                      | <b>3. Financ. Regional</b>    | 93 132                            | 0       | 0    | 0              | 93 132       |
| <b>TOTAL DO PROJECTO 50822</b>  |                      |                      |                               | 93 132                            | 0       | 0    | 0              | 93 132       |
| 50823 - CONSTRUCAO DE ESCOLAS BASICAS DO 1 CICLO  | DREP                 | 2013 - 2013          |                               |                                   |         |      |                |              |
|   |                      |                      | <b>3. Financ. Regional</b>    | 945 959                           | 0       | 0    | 0              | 945 959      |
| <b>TOTAL DO PROJECTO 50823</b>  |                      |                      |                               | 945 959                           | 0       | 0    | 0              | 945 959      |

Mapa VIII - Investimento por Programas, Medidas, Projetos e Fontes de Financiamento

| Ministério/Programa/Medida  | Entidade responsável | Ano Início / Ano Fim | Fontes Financiamento          | PROGRAMAÇÃO FINANCEIRA PLURIANUAL |            |           |                |              |
|---|----------------------|----------------------|-------------------------------|-----------------------------------|------------|-----------|----------------|--------------|
|   |                      |                      |                               | 2013 Pagamentos                   | 2014       | 2015      | Anos Seguintes | TOTAL PIDДАР |
| <b>VICE PRESIDÊNCIA DO GOVERNO</b>  |                      |                      |                               |                                   |            |           |                |              |
| <b>057 - INFRAESTRUTURAS E EQUIPAMENTOS COLETIVOS</b>                     |                      |                      |                               |                                   |            |           |                |              |
| <b>048 - MELHORIA E RORDENAMENTO DA REDE DE INFRAESTRUTURAS DE ENSINO</b> |                      |                      |                               |                                   |            |           |                |              |
| 50824 - ESCOLA BASICA 2 E 3 CICLO DE S JORGE                              | DREP                 | 2013 - 2013          | <b>3. Financ. Regional</b>    | 4 387 606                         | 0          | 0         | 0              | 4 387 606    |
| <b>TOTAL DO PROJECTO 50824</b>  |                      |                      |                               | 4 387 606                         | 0          | 0         | 0              | 4 387 606    |
| 50906 - REDIMENSIONAMENTO DE INFRA-ESTRUTURAS ESCOLARES                   | DREP                 | 2013 - 2013          | <b>2. Financ. Comunitário</b> | 76 370                            | 0          | 0         | 0              | 76 370       |
|   |                      |                      | <b>3. Financ. Regional</b>    | 271 660                           | 0          | 0         | 0              | 271 660      |
| <b>TOTAL DO PROJECTO 50906</b>  |                      |                      |                               | 348 030                           | 0          | 0         | 0              | 348 030      |
| 50915 - ESCOLA BÁSICA SECUNDARIA E TECNOLÓGICA DE SÃO MARTINHO            | DREP                 | 2013 - 2013          | <b>2. Financ. Comunitário</b> | 484 886                           | 0          | 0         | 0              | 484 886      |
|   |                      |                      | <b>3. Financ. Regional</b>    | 890 785                           | 0          | 0         | 0              | 890 785      |
| <b>TOTAL DO PROJECTO 50915</b>  |                      |                      |                               | 1 375 672                         | 0          | 0         | 0              | 1 375 672    |
| 50934 - ESCOLA BÁSICA DO 2.º E 3.º CICLOS DO JARDIM DA SERRA              | DREP                 | 2013 - 2013          | <b>3. Financ. Regional</b>    | 52 523                            | 0          | 0         | 0              | 52 523       |
| <b>TOTAL DO PROJECTO 50934</b>  |                      |                      |                               | 52 523                            | 0          | 0         | 0              | 52 523       |
| <b>TOTAL DA MEDIDA</b>  |                      |                      |                               | 11 152 769                        | 35 716 910 | 7 826 400 | 1 800 000      | 56 496 079   |

Mapa VIII - Investimento por Programas, Medidas, Projetos e Fontes de Financiamento

| Ministério/Programa/Medida   | Entidade responsável | Ano Início / Ano Fim | Fontes Financiamento          | PROGRAMAÇÃO FINANCEIRA PLURIANUAL |                  |                  |                |                  |
|--|----------------------|----------------------|-------------------------------|-----------------------------------|------------------|------------------|----------------|------------------|
|  |                      |                      |                               | 2013 Pagamentos                   | 2014             | 2015             | Anos Seguintes | TOTAL PIDДАР     |
| <b>VICE PRESIDÊNCIA DO GOVERNO</b>   |                      |                      |                               |                                   |                  |                  |                |                  |
| <b>057 - INFRAESTRUTURAS E EQUIPAMENTOS COLETIVOS</b>  |                      |                      |                               |                                   |                  |                  |                |                  |
| <b>049 - MELHORIA E REORDENAMENTO DA REDE DE INFRA-ESTRUTURAS DESPORTIVAS E DE RECREIO</b>   |                      |                      |                               |                                   |                  |                  |                |                  |
| 50378 - PISCINA ANEXA A ESCOLA BÁSICA DO 2. E 3. CICLOS DA CAMACHA                           | DREP                 | 2013 - 2013          | <b>2. Financ. Comunitário</b> | 18 546                            | 0                | 0                | 0              | 18 546           |
|  |                      |                      | <b>3. Financ. Regional</b>    | 3 694                             | 0                | 0                | 0              | 3 694            |
| <b>TOTAL DO PROJECTO 50378</b>   |                      |                      |                               | <b>22 240</b>                     | <b>0</b>         | <b>0</b>         | <b>0</b>       | <b>22 240</b>    |
| 50382 - PISCINA ANEXA À ESCOLA BÁSICA DO CURRAL DAS FREIRAS - PAINÉIS SOLARES TÉRMICOS       | DREP                 | 2013 - 2014          | <b>3. Financ. Regional</b>    | 0                                 | 88 226           | 0                | 0              | 88 226           |
| <b>TOTAL DO PROJECTO 50382</b>   |                      |                      |                               | <b>0</b>                          | <b>88 226</b>    | <b>0</b>         | <b>0</b>       | <b>88 226</b>    |
| 50387 - COMPLEXO PARA NATAÇÃO DESPORTIVA DO FUNCHAL  | DREP                 | 2013 - 2014          | <b>3. Financ. Regional</b>    | 0                                 | 435 000          | 0                | 0              | 435 000          |
| <b>TOTAL DO PROJECTO 50387</b>   |                      |                      |                               | <b>0</b>                          | <b>435 000</b>   | <b>0</b>         | <b>0</b>       | <b>435 000</b>   |
| 50410 - PISCINA E PAVILHÃO GIMNODESPORTIVO ANEXOS À ESCOLA BÁSICA DO ESTREITO DE C. DE LOBOS | DREP                 | 2013 - 2015          | <b>3. Financ. Regional</b>    | 0                                 | 4 233 989        | 3 529 910        | 0              | 7 763 899        |
| <b>TOTAL DO PROJECTO 50410</b>   |                      |                      |                               | <b>0</b>                          | <b>4 233 989</b> | <b>3 529 910</b> | <b>0</b>       | <b>7 763 899</b> |
| 50429 - PAVILHÃO DOS TRABALHADORES - FUNCHAL - BENEFICIAÇÃO E SUBSTITUIÇÃO DAS COBERTURAS    | DREP                 | 2013 - 2014          | <b>3. Financ. Regional</b>    | 0                                 | 1 050 940        | 0                | 0              | 1 050 940        |
| <b>TOTAL DO PROJECTO 50429</b>   |                      |                      |                               | <b>0</b>                          | <b>1 050 940</b> | <b>0</b>         | <b>0</b>       | <b>1 050 940</b> |

Mapa VIII - Investimento por Programas, Medidas, Projetos e Fontes de Financiamento

| Ministério/Programa/Medida   | Entidade responsável | Ano Início / Ano Fim | Fontes Financiamento  | PROGRAMAÇÃO FINANCEIRA PLURIANUAL |          |          |                |                      |
|--|----------------------|----------------------|---|-----------------------------------|----------|----------|----------------|----------------------|
|  |                      |                      |   | 2013 Pagamentos                   | 2014     | 2015     | Anos Seguintes | TOTAL PIDДАР         |
| <b>VICE PRESIDÊNCIA DO GOVERNO</b>   |                      |                      |   |                                   |          |          |                |                      |
| <b>057 - INFRAESTRUTURAS E EQUIPAMENTOS COLETIVOS</b>                                      |                      |                      |   |                                   |          |          |                |                      |
| <b>049 - MELHORIA E REORDENAMENTO DA REDE DE INFRA-ESTRUTURAS DESPORTIVAS E DE RECREIO</b> |                      |                      |   |                                   |          |          |                |                      |
| 50825 - CONSTRUÇÃO E BENEFICIAMENTO DE PISCINAS ESCOLARES                                  | DREP                 | 2013 - 2013          | <b>3. Financ. Regional</b>                                  | 584 193                           | 0        | 0        | 0              | 584 193              |
| <b>TOTAL DO PROJECTO 50825</b>   |                      |                      |   | <b>584 193</b>                    | <b>0</b> | <b>0</b> | <b>0</b>       | <b>584 193</b>       |
| 50826 - PAVILHÃO GIMNODESPORTIVO DO CANICAL  | DREP                 | 2013 - 2013          | <b>3. Financ. Regional</b>                                  | 742 104                           | 0        | 0        | 0              | 742 104              |
| <b>TOTAL DO PROJECTO 50826</b>   |                      |                      |   | <b>742 104</b>                    | <b>0</b> | <b>0</b> | <b>0</b>       | <b>742 104</b>       |
| 50827 - CAMPO DE FUTEBOL DE CAMARA DE LOBOS  | DRIE                 | 2013 - 2013          | <b>3. Financ. Regional</b>                                  | 6 315 242                         | 0        | 0        | 0              | 6 315 242            |
| <b>TOTAL DO PROJECTO 50827</b>   |                      |                      |   | <b>6 315 242</b>                  | <b>0</b> | <b>0</b> | <b>0</b>       | <b>6 315 242</b>     |
| 50828 - POLIDESPORTIVO COBERTO DO PORTO DA CRUZ  | DREP                 | 2013 - 2013          | <b>2. Financ. Comunitário</b><br><b>3. Financ. Regional</b> | 892 320<br>1 390 313              | 0<br>0   | 0<br>0   | 0<br>0         | 892 320<br>1 390 313 |
| <b>TOTAL DO PROJECTO 50828</b>   |                      |                      |   | <b>2 282 633</b>                  | <b>0</b> | <b>0</b> | <b>0</b>       | <b>2 282 633</b>     |
| 50829 - CAMPO DE FUTEBOL DO PORTO DA CRUZ  | DRIE                 | 2013 - 2013          | <b>3. Financ. Regional</b>                                  | 1 891 321                         | 0        | 0        | 0              | 1 891 321            |
| <b>TOTAL DO PROJECTO 50829</b>   |                      |                      |   | <b>1 891 321</b>                  | <b>0</b> | <b>0</b> | <b>0</b>       | <b>1 891 321</b>     |
| 50830 - PAVILHÃO GIMNODESPORTIVO DO PORTO SANTO  | DREP                 | 2013 - 2013          | <b>3. Financ. Regional</b>                                  | 1 167 327                         | 0        | 0        | 0              | 1 167 327            |
| <b>TOTAL DO PROJECTO 50830</b>   |                      |                      |   | <b>1 167 327</b>                  | <b>0</b> | <b>0</b> | <b>0</b>       | <b>1 167 327</b>     |

Mapa VIII - Investimento por Programas, Medidas, Projetos e Fontes de Financiamento

| Ministério/Programa/Medida   | Entidade responsável | Ano Início / Ano Fim | Fontes Financiamento       | PROGRAMAÇÃO FINANCEIRA PLURIANUAL |      |      |                |              |
|--|----------------------|----------------------|----------------------------|-----------------------------------|------|------|----------------|--------------|
|  |                      |                      |                            | 2013 Pagamentos                   | 2014 | 2015 | Anos Seguintes | TOTAL PIDДАР |
| <b>VICE PRESIDÊNCIA DO GOVERNO</b>   |                      |                      |                            |                                   |      |      |                |              |
| <b>057 - INFRAESTRUTURAS E EQUIPAMENTOS COLETIVOS</b>                                      |                      |                      |                            |                                   |      |      |                |              |
| <b>049 - MELHORIA E REORDENAMENTO DA REDE DE INFRA-ESTRUTURAS DESPORTIVAS E DE RECREIO</b> |                      |                      |                            |                                   |      |      |                |              |
| 50831 - CAMPO DE FUTEBOL DO PAUL DO MAR  | DRIE                 | 2013 - 2013          | <b>3. Financ. Regional</b> | 1 026 659                         | 0    | 0    | 0              | 1 026 659    |
| <b>TOTAL DO PROJECTO 50831</b>   |                      |                      |                            | 1 026 659                         | 0    | 0    | 0              | 1 026 659    |
| 50900 - CONSTRUÇÃO E BENEF. DE POLIDESPORTIVOS ESCOLAS BASICAS E SECUNDARIAS               | DREP                 | 2013 - 2013          | <b>3. Financ. Regional</b> | 1 660 208                         | 0    | 0    | 0              | 1 660 208    |
| <b>TOTAL DO PROJECTO 50900</b>   |                      |                      |                            | 1 660 208                         | 0    | 0    | 0              | 1 660 208    |
| 50911 - OUTRAS INFRA-ESTRUTURAS DESPORTIVAS E DE RECREIO                                   | DRIE                 | 2013 - 2013          | <b>3. Financ. Regional</b> | 335 224                           | 0    | 0    | 0              | 335 224      |
| <b>TOTAL DO PROJECTO 50911</b>   |                      |                      |                            | 335 224                           | 0    | 0    | 0              | 335 224      |
| 50919 - BENEFICIAÇÃO DO CAMPO DE FUTEBOL DOS PRAZERES                                      | DREP                 | 2013 - 2013          | <b>3. Financ. Regional</b> | 16 651                            | 0    | 0    | 0              | 16 651       |
| <b>TOTAL DO PROJECTO 50919</b>   |                      |                      |                            | 16 651                            | 0    | 0    | 0              | 16 651       |
| 50920 - ESTUDOS, PROJETOS E SERVIÇOS EQUIPAMENTOS DESPORTIVOS E DE RECREIO                 | DREP                 | 2013 - 2013          | <b>3. Financ. Regional</b> | 14 790                            | 0    | 0    | 0              | 14 790       |
| <b>TOTAL DO PROJECTO 50920</b>   |                      |                      |                            | 14 790                            | 0    | 0    | 0              | 14 790       |
| 50933 - PAVILHÃO GIMNODESPORTIVO DO ESTREITO DE CÂMARA DE LOBOS                            | DREP                 | 2013 - 2013          | <b>3. Financ. Regional</b> | 0                                 | 0    | 0    | 0              | 0            |
| <b>TOTAL DO PROJECTO 50933</b>   |                      |                      |                            | 0                                 | 0    | 0    | 0              | 0            |

Mapa VIII - Investimento por Programas, Medidas, Projetos e Fontes de Financiamento

| Ministério/Programa/Medida   | Entidade responsável | Ano Início / Ano Fim | Fontes Financiamento       | PROGRAMAÇÃO FINANCEIRA PLURIANUAL |           |           |                |              |
|--|----------------------|----------------------|----------------------------|-----------------------------------|-----------|-----------|----------------|--------------|
|  |                      |                      |                            | 2013 Pagamentos                   | 2014      | 2015      | Anos Seguintes | TOTAL PIDДАР |
| <b>VICE PRESIDÊNCIA DO GOVERNO</b>   |                      |                      |                            |                                   |           |           |                |              |
| <b>057 - INFRAESTRUTURAS E EQUIPAMENTOS COLETIVOS</b>                                      |                      |                      |                            |                                   |           |           |                |              |
| <b>049 - MELHORIA E REORDENAMENTO DA REDE DE INFRA-ESTRUTURAS DESPORTIVAS E DE RECREIO</b> |                      |                      |                            |                                   |           |           |                |              |
| 50936 - OUTRAS INFRA-ESTRUTURAS DESPORTIVAS E DE RECREIO                                   | DREP                 | 2013 - 2013          | <b>3. Financ. Regional</b> | 0                                 | 0         | 0         | 0              | 0            |
| <b>TOTAL DO PROJECTO 50936</b>   |                      |                      |                            | 0                                 | 0         | 0         | 0              | 0            |
| <b>TOTAL DA MEDIDA</b>   |                      |                      |                            | 16 058 591                        | 5 808 155 | 3 529 910 | 0              | 25 396 656   |



Mapa VIII - Investimento por Programas, Medidas, Projetos e Fontes de Financiamento

| Ministério/Programa/Medida   | Entidade responsável | Ano Início / Ano Fim | Fontes Financiamento          | PROGRAMAÇÃO FINANCEIRA PLURIANUAL |            |            |                |              |
|--|----------------------|----------------------|-------------------------------|-----------------------------------|------------|------------|----------------|--------------|
|  |                      |                      |                               | 2013 Pagamentos                   | 2014       | 2015       | Anos Seguintes | TOTAL PIDДАР |
| <b>VICE PRESIDÊNCIA DO GOVERNO</b>   |                      |                      |                               |                                   |            |            |                |              |
| <b>057 - INFRAESTRUTURAS E EQUIPAMENTOS COLETIVOS</b>                              |                      |                      |                               |                                   |            |            |                |              |
| <b>050 - MELHORIA E REORDENAMENTO DA REDE DE INFRAESTRUTURAS DO SETOR DA SAÚDE</b> |                      |                      |                               |                                   |            |            |                |              |
| 50431 - CENTRO DE SAÚDE E SEGURANÇA SOCIAL DO CANIÇAL                              | DREP                 | 2013 - 2013          | <b>3. Financ. Regional</b>    | 0                                 | 0          | 0          | 0              | 0            |
| <b>TOTAL DO PROJECTO 50431</b>   |                      |                      |                               | 0                                 | 0          | 0          | 0              | 0            |
| 50437 - CENTRO DE SAÚDE, SEGURANÇA SOCIAL E LAR DA TERCEIRA IDADE DO PORTO DA CRUZ | DRIE                 | 2013 - 2013          | <b>2. Financ. Comunitário</b> | 535 932                           | 0          | 0          | 0              | 535 932      |
|  |                      |                      | <b>3. Financ. Regional</b>    | 1 190 138                         | 0          | 0          | 0              | 1 190 138    |
| <b>TOTAL DO PROJECTO 50437</b>   |                      |                      |                               | 1 726 070                         | 0          | 0          | 0              | 1 726 070    |
| 50441 - CENTRO SAUDE E SEGURANÇA SOCIAL DA CALHETA                                 | DREP                 | 2013 - 2015          | <b>2. Financ. Comunitário</b> | 0                                 | 1 966 288  | 311 100    | 0              | 2 277 388    |
|  |                      |                      | <b>3. Financ. Regional</b>    | 0                                 | 346 992    | 54 900     | 0              | 401 892      |
| <b>TOTAL DO PROJECTO 50441</b>   |                      |                      |                               | 0                                 | 2 313 280  | 366 000    | 0              | 2 679 280    |
| 50445 - ESTUDOS PARA A AMPLIACAO DO HOSPITAL DR NELIO MENDONCA                     | DREP                 | 2013 - 2013          | <b>3. Financ. Regional</b>    | 0                                 | 0          | 0          | 0              | 0            |
| <b>TOTAL DO PROJECTO 50445</b>   |                      |                      |                               | 0                                 | 0          | 0          | 0              | 0            |
| 50447 - AMPLIACAO DO HOSPITAL DR NELIO MENDONÇA                                    | DREP                 | 2013 - 2016          | <b>3. Financ. Regional</b>    | 0                                 | 27 620 000 | 27 620 000 | 23 692 980     | 78 932 980   |
| <b>TOTAL DO PROJECTO 50447</b>   |                      |                      |                               | 0                                 | 27 620 000 | 27 620 000 | 23 692 980     | 78 932 980   |
| 50452 - CENTRO DE SAÚDE DE SANTANA - 2.ª FASE - BENEFICIAÇÃO                       | DREP                 | 2013 - 2013          | <b>3. Financ. Regional</b>    | 0                                 | 0          | 0          | 0              | 0            |
| <b>TOTAL DO PROJECTO 50452</b>   |                      |                      |                               | 0                                 | 0          | 0          | 0              | 0            |

Mapa VIII - Investimento por Programas, Medidas, Projetos e Fontes de Financiamento

| Ministério/Programa/Medida  | Entidade responsável | Ano Início / Ano Fim | Fontes Financiamento       | PROGRAMAÇÃO FINANCEIRA PLURIANUAL |      |      |                |              |
|---|----------------------|----------------------|----------------------------|-----------------------------------|------|------|----------------|--------------|
|   |                      |                      |                            | 2013 Pagamentos                   | 2014 | 2015 | Anos Seguintes | TOTAL PIDДАР |
| <b>VICE PRESIDÊNCIA DO GOVERNO</b>  |                      |                      |                            |                                   |      |      |                |              |
| <b>057 - INFRAESTRUTURAS E EQUIPAMENTOS COLETIVOS</b>   |                      |                      |                            |                                   |      |      |                |              |
| <b>050 - MELHORIA E REORDENAMENTO DA REDE DE INFRAESTRUTURAS DO SETOR DA SAÚDE</b>  |                      |                      |                            |                                   |      |      |                |              |
| 50472 - BENEF. DA COBERTURA E RESOLUÇÃO INFILTRAÇÕES JUNTA DE FREGUESIA/CENTRO DE SAÚDE DÁS ACHADAS DA CRUZ - PORTO MONIZ | DREP                 | 2013 - 2013          | <b>3. Financ. Regional</b> | 0                                 | 0    | 0    | 0              | 0            |
| <b>TOTAL DO PROJECTO 50472</b>  |                      |                      |                            | 0                                 | 0    | 0    | 0              | 0            |
| 50785 - RECONHECIMENTO GEOLOGICO/GEOTECNICO DO TERRENO DESTINADO AO CENTRO DE SAUDE DE SAO GONCALO                        | DRIE                 | 2013 - 2013          | <b>3. Financ. Regional</b> | 4 808                             | 0    | 0    | 0              | 4 808        |
| <b>TOTAL DO PROJECTO 50785</b>  |                      |                      |                            | 4 808                             | 0    | 0    | 0              | 4 808        |
| 50786 - ELABORACAO DO PROJECTO DO CENTRO DE SAUDE E SEGURANCA SOCIAL DA CALHETA   | DRIE                 | 2013 - 2013          | <b>3. Financ. Regional</b> | 68 672                            | 0    | 0    | 0              | 68 672       |
| <b>TOTAL DO PROJECTO 50786</b>  |                      |                      |                            | 68 672                            | 0    | 0    | 0              | 68 672       |
| 50832 - CENTRO CIVICO DA PONTA DO PARGO   | DRIE                 | 2013 - 2013          | <b>3. Financ. Regional</b> | 349 925                           | 0    | 0    | 0              | 349 925      |
| <b>TOTAL DO PROJECTO 50832</b>  |                      |                      |                            | 349 925                           | 0    | 0    | 0              | 349 925      |
| 50833 - CENTRO DE SAUDE E SEGURANCA SOCIAL DOS PRAZERES   | DRIE                 | 2013 - 2013          | <b>3. Financ. Regional</b> | 189 977                           | 0    | 0    | 0              | 189 977      |
| <b>TOTAL DO PROJECTO 50833</b>  |                      |                      |                            | 189 977                           | 0    | 0    | 0              | 189 977      |
| 50834 - REMODELACAO DO HOSPITAL JOAO DE ALMADA  | DREP                 | 2013 - 2013          | <b>3. Financ. Regional</b> | 2 171 974                         | 0    | 0    | 0              | 2 171 974    |
| <b>TOTAL DO PROJECTO 50834</b>  |                      |                      |                            | 2 171 974                         | 0    | 0    | 0              | 2 171 974    |

Mapa VIII - Investimento por Programas, Medidas, Projetos e Fontes de Financiamento

| Ministério/Programa/Medida   | Entidade responsável | Ano Início / Ano Fim | Fontes Financiamento       | PROGRAMAÇÃO FINANCEIRA PLURIANUAL |            |            |                |              |
|--|----------------------|----------------------|----------------------------|-----------------------------------|------------|------------|----------------|--------------|
|  |                      |                      |                            | 2013 Pagamentos                   | 2014       | 2015       | Anos Seguintes | TOTAL PIDДАР |
| <b>VICE PRESIDÊNCIA DO GOVERNO</b>   |                      |                      |                            |                                   |            |            |                |              |
| <b>057 - INFRAESTRUTURAS E EQUIPAMENTOS COLETIVOS</b>  |                      |                      |                            |                                   |            |            |                |              |
| <b>050 - MELHORIA E REORDENAMENTO DA REDE DE INFRAESTRUTURAS DO SETOR DA SAÚDE</b>             |                      |                      |                            |                                   |            |            |                |              |
| 50836 - CENTRO CIVICO DO ESTREITO DA CALHETA   | DRIE                 | 2013 - 2013          | <b>3. Financ. Regional</b> | 32 743                            | 0          | 0          | 0              | 32 743       |
| <b>TOTAL DO PROJECTO 50836</b>   |                      |                      |                            | 32 743                            | 0          | 0          | 0              | 32 743       |
| 50903 - RECONHECIMENTO GEOLOGICO/GEOTECNICO DO TERRENO DESTINADO AO CENTRO DE SAUDE DA CALHETA | DRIE                 | 2013 - 2013          | <b>3. Financ. Regional</b> | 50 741                            | 0          | 0          | 0              | 50 741       |
| <b>TOTAL DO PROJECTO 50903</b>   |                      |                      |                            | 50 741                            | 0          | 0          | 0              | 50 741       |
| 50905 - CENTRO CIVICO DE SAO ROQUE   | DRIE                 | 2013 - 2013          | <b>3. Financ. Regional</b> | 57 678                            | 0          | 0          | 0              | 57 678       |
| <b>TOTAL DO PROJECTO 50905</b>   |                      |                      |                            | 57 678                            | 0          | 0          | 0              | 57 678       |
| 50912 - NOVO HOSPITAL CENTRAL DO FUNCHAL   | DREP                 | 2013 - 2013          | <b>3. Financ. Regional</b> | 1 582 727                         | 0          | 0          | 0              | 1 582 727    |
| <b>TOTAL DO PROJECTO 50912</b>   |                      |                      |                            | 1 582 727                         | 0          | 0          | 0              | 1 582 727    |
| 50935 - OUTRAS INFRA-ESTRUTURAS, EQUIPAMENTOS DE APOIO A SAÚDE E SEG. SOCIAL                   | DREP                 | 2013 - 2013          | <b>3. Financ. Regional</b> | 91 885                            | 0          | 0          | 0              | 91 885       |
| <b>TOTAL DO PROJECTO 50935</b>   |                      |                      |                            | 91 885                            | 0          | 0          | 0              | 91 885       |
| <b>TOTAL DA MEDIDA</b>   |                      |                      |                            | 6 327 200                         | 29 933 280 | 27 986 000 | 23 692 980     | 87 939 460   |

Mapa VIII - Investimento por Programas, Medidas, Projetos e Fontes de Financiamento

| Ministério/Programa/Medida  | Entidade responsável | Ano Início / Ano Fim | Fontes Financiamento       | PROGRAMAÇÃO FINANCEIRA PLURIANUAL |            |            |                |              |
|---|----------------------|----------------------|----------------------------|-----------------------------------|------------|------------|----------------|--------------|
|   |                      |                      |                            | 2013 Pagamentos                   | 2014       | 2015       | Anos Seguintes | TOTAL PIDДАР |
| <b>VICE PRESIDÊNCIA DO GOVERNO</b>  |                      |                      |                            |                                   |            |            |                |              |
| <b>057 - INFRAESTRUTURAS E EQUIPAMENTOS COLETIVOS</b>   |                      |                      |                            |                                   |            |            |                |              |
| <b>051 - MELHORIA DAS ACESSIBILIDADES INTERNAS E EXTERNAS E REFORÇO DA MOBILIDADE</b>                                     |                      |                      |                            |                                   |            |            |                |              |
| 50298 - VIA EXPRESSO MACHICO - FAIAL - TROÇO TERÇA RIBEIRA GRANDE - TRABALHOS COMPLEMENTARES                              | DRE                  | 2013 - 2014          | <b>3. Financ. Regional</b> | 223                               | 2 407 582  | 0          | 0              | 2 407 805    |
| <b>TOTAL DO PROJECTO 50298</b>  |                      |                      |                            | 223                               | 2 407 582  | 0          | 0              | 2 407 805    |
| 50317 - VARIANTE A MADALENA DO MAR  | DRE                  | 2013 - 2014          | <b>3. Financ. Regional</b> | 9 340 240                         | 19 198 208 | 0          | 0              | 28 538 448   |
| <b>TOTAL DO PROJECTO 50317</b>  |                      |                      |                            | 9 340 240                         | 19 198 208 | 0          | 0              | 28 538 448   |
| 50322 - VIA RAPIDA CAMARA DE LOBOS - ESTREITO DE CAMARA DE LOBOS  | DRE                  | 2013 - 2015          | <b>3. Financ. Regional</b> | 809 646                           | 49 851 510 | 15 825 551 | 0              | 66 486 707   |
| <b>TOTAL DO PROJECTO 50322</b>  |                      |                      |                            | 809 646                           | 49 851 510 | 15 825 551 | 0              | 66 486 707   |
| 50364 - VIA EXPRESSO RIBEIRA DE S. JORGE - ARCO DE S. JORGE   | DRE                  | 2013 - 2016          | <b>3. Financ. Regional</b> | 0                                 | 0          | 21 555 642 | 37 607 371     | 59 163 013   |
| <b>TOTAL DO PROJECTO 50364</b>  |                      |                      |                            | 0                                 | 0          | 21 555 642 | 37 607 371     | 59 163 013   |
| 50372 - SERVIÇOS DE CONSULTORIA PERITOS DE APOIO AS EMPREITADAS DE CONSTRUÇÃO DOS TROÇOS DA REDE REGIONAL DE VIA EXPRESSO | DRE                  | 2013 - 2014          | <b>3. Financ. Regional</b> | 0                                 | 32 940     | 0          | 0              | 32 940       |
| <b>TOTAL DO PROJECTO 50372</b>  |                      |                      |                            | 0                                 | 32 940     | 0          | 0              | 32 940       |

Mapa VIII - Investimento por Programas, Medidas, Projetos e Fontes de Financiamento

| Ministério/Programa/Medida  | Entidade responsável | Ano Início / Ano Fim | Fontes Financiamento       | PROGRAMAÇÃO FINANCEIRA PLURIANUAL |           |           |                |              |            |
|---|----------------------|----------------------|----------------------------|-----------------------------------|-----------|-----------|----------------|--------------|------------|
|   |                      |                      |                            | 2013 Pagamentos                   | 2014      | 2015      | Anos Seguintes | TOTAL PIDДАР |            |
| <b>VICE PRESIDÊNCIA DO GOVERNO</b>  |                      |                      |                            |                                   |           |           |                |              |            |
| <b>057 - INFRAESTRUTURAS E EQUIPAMENTOS COLETIVOS</b>   |                      |                      |                            |                                   |           |           |                |              |            |
| <b>051 - MELHORIA DAS ACESSIBILIDADES INTERNAS E EXTERNAS E REFORÇO DA MOBILIDADE</b>                     |                      |                      |                            |                                   |           |           |                |              |            |
| 50374 - RECONSTRUÇÃO DA ER 203 - CARREIRAS  | DRE                  | 2013 - 2014          | <b>3. Financ. Regional</b> | 0                                 | 5 166     | 0         | 0              | 5 166        |            |
| <b>TOTAL DO PROJECTO 50374</b>  |                      |                      |                            |                                   | 0         | 5 166     | 0              | 0            | 5 166      |
| 50379 - REPARAÇÃO DO PAVIMENTO DE DOIS TROÇOS DA ER 120, ENTRE O HOTEL DO PORTO SANTO E O PORTO DE ABRIGO | DRE                  | 2013 - 2013          | <b>3. Financ. Regional</b> | 0                                 | 0         | 0         | 0              | 0            |            |
| <b>TOTAL DO PROJECTO 50379</b>  |                      |                      |                            |                                   | 0         | 0         | 0              | 0            | 0          |
| 50380 - RECONSTRUÇÃO DA ER 104 - TROÇO MEIA LEGUA/SERRA DE AGUA   | DRE                  | 2013 - 2013          | <b>3. Financ. Regional</b> | 0                                 | 0         | 0         | 0              | 0            |            |
| <b>TOTAL DO PROJECTO 50380</b>  |                      |                      |                            |                                   | 0         | 0         | 0              | 0            | 0          |
| 50386 - CONSERVAÇÃO E MANUTENÇÃO EM DIVERSAS ESTRADAS REGIONAIS   | DRE                  | 2013 - 2016          | <b>3. Financ. Regional</b> | 523 747                           | 8 105 677 | 5 592 477 | 8 105 677      | 22 327 578   |            |
| <b>TOTAL DO PROJECTO 50386</b>  |                      |                      |                            |                                   | 523 747   | 8 105 677 | 5 592 477      | 8 105 677    | 22 327 578 |
| 50388 - NOVA LIGAÇÃO EM VIA EXPRESSO PONTA DO SOL - CANHAS  | DRE                  | 2013 - 2013          | <b>3. Financ. Regional</b> | 0                                 | 0         | 0         | 0              | 0            |            |
| <b>TOTAL DO PROJECTO 50388</b>  |                      |                      |                            |                                   | 0         | 0         | 0              | 0            | 0          |
| 50390 - LIGAÇÃO PORTO DE ABRIGO/SERRA DE FORA - PORTO SANTO   | DRE                  | 2013 - 2013          | <b>3. Financ. Regional</b> | 0                                 | 0         | 0         | 0              | 0            |            |
| <b>TOTAL DO PROJECTO 50390</b>  |                      |                      |                            |                                   | 0         | 0         | 0              | 0            | 0          |

Mapa VIII - Investimento por Programas, Medidas, Projetos e Fontes de Financiamento

| Ministério/Programa/Medida   | Entidade responsável | Ano Início / Ano Fim | Fontes Financiamento       | PROGRAMAÇÃO FINANCEIRA PLURIANUAL |         |            |                |              |
|--|----------------------|----------------------|----------------------------|-----------------------------------|---------|------------|----------------|--------------|
|  |                      |                      |                            | 2013 Pagamentos                   | 2014    | 2015       | Anos Seguintes | TOTAL PIDДАР |
| <b>VICE PRESIDÊNCIA DO GOVERNO</b>   |                      |                      |                            |                                   |         |            |                |              |
| <b>057 - INFRAESTRUTURAS E EQUIPAMENTOS COLETIVOS</b>  |                      |                      |                            |                                   |         |            |                |              |
| <b>051 - MELHORIA DAS ACESSIBILIDADES INTERNAS E EXTERNAS E REFORÇO DA MOBILIDADE</b>  |                      |                      |                            |                                   |         |            |                |              |
| 50393 - REGULARIZAÇÃO RIBEIRA BRAVA ENTRE A ENCUMEADA E A MEIA LEGUA, INCLUINDO A RECONSTRUÇÃO DA VE4 E A NOVA LIGAÇÃO EM VIA EXPRESSO | DRE                  | 2013 - 2013          | <b>3. Financ. Regional</b> | 0                                 | 0       | 0          | 0              | 0            |
| <b>TOTAL DO PROJECTO 50393</b>   |                      |                      |                            | 0                                 | 0       | 0          | 0              | 0            |
| 50395 - GRANDE REPARAÇÃO DA ER 260 CASINHAS/SERRA DE FORA - PORTO SANTO  | DRE                  | 2013 - 2013          | <b>3. Financ. Regional</b> | 0                                 | 0       | 0          | 0              | 0            |
| <b>TOTAL DO PROJECTO 50395</b>   |                      |                      |                            | 0                                 | 0       | 0          | 0              | 0            |
| 50396 - GRANDE REPARAÇÃO DA ER 120 - SERRA DE FORA/CAMACHA - PORTO SANTO   | DRE                  | 2013 - 2013          | <b>3. Financ. Regional</b> | 0                                 | 0       | 0          | 0              | 0            |
| <b>TOTAL DO PROJECTO 50396</b>   |                      |                      |                            | 0                                 | 0       | 0          | 0              | 0            |
| 50398 - RECONSTRUÇÃO DE PONTES E PONTOES DAS ESTRADAS REGIONAIS  | DRE                  | 2013 - 2015          | <b>3. Financ. Regional</b> | 0                                 | 373 839 | 3 593 571  | 0              | 3 967 410    |
| <b>TOTAL DO PROJECTO 50398</b>   |                      |                      |                            | 0                                 | 373 839 | 3 593 571  | 0              | 3 967 410    |
| 50400 - RECONSTRUÇÃO DA ER 223 ENTRE O ESTREITO DA CALHETA E O JARDIM DO MAR   | DRE                  | 2013 - 2016          | <b>3. Financ. Regional</b> | 0                                 | 770 430 | 10 865 374 | 11 305 533     | 22 941 337   |
| <b>TOTAL DO PROJECTO 50400</b>   |                      |                      |                            | 0                                 | 770 430 | 10 865 374 | 11 305 533     | 22 941 337   |
| 50401 - RECONSTRUÇÃO DA E.R. 101 - ROTUNDA DO PORTO MONIZ - MIRADOURO DA SANTINHA  | DRE                  | 2013 - 2014          | <b>3. Financ. Regional</b> | 52 079                            | 2 839   | 0          | 0              | 54 918       |
| <b>TOTAL DO PROJECTO 50401</b>   |                      |                      |                            | 52 079                            | 2 839   | 0          | 0              | 54 918       |

Mapa VIII - Investimento por Programas, Medidas, Projetos e Fontes de Financiamento

| Ministério/Programa/Medida  | Entidade responsável | Ano Início / Ano Fim | Fontes Financiamento       | PROGRAMAÇÃO FINANCEIRA PLURIANUAL |           |            |                |              |
|---|----------------------|----------------------|----------------------------|-----------------------------------|-----------|------------|----------------|--------------|
|   |                      |                      |                            | 2013 Pagamentos                   | 2014      | 2015       | Anos Seguintes | TOTAL PIDДАР |
| <b>VICE PRESIDÊNCIA DO GOVERNO</b>  |                      |                      |                            |                                   |           |            |                |              |
| <b>057 - INFRAESTRUTURAS E EQUIPAMENTOS COLETIVOS</b>                                 |                      |                      |                            |                                   |           |            |                |              |
| <b>051 - MELHORIA DAS ACESSIBILIDADES INTERNAS E EXTERNAS E REFORÇO DA MOBILIDADE</b> |                      |                      |                            |                                   |           |            |                |              |
| 50402 - RECONSTRUÇÃO DA ER 209 ENTRE A RIBEIRA DA JANELA E O FANAL (PAUL DA SERRA)    | DRE                  | 2013 - 2014          | <b>3. Financ. Regional</b> | 160 035                           | 3 554 475 | 0          | 0              | 3 714 510    |
| <b>TOTAL DO PROJECTO 50402</b>  |                      |                      |                            | 160 035                           | 3 554 475 | 0          | 0              | 3 714 510    |
| 50406 - AVALIAÇÃO DE DANOS NA REDE RODOVIARIA REGIONAL - 2.ª FASE                     | DRE                  | 2013 - 2013          | <b>3. Financ. Regional</b> | 13 725                            | 0         | 0          | 0              | 13 725       |
| <b>TOTAL DO PROJECTO 50406</b>  |                      |                      |                            | 13 725                            | 0         | 0          | 0              | 13 725       |
| 50409 - RECONSTRUÇÃO DA ER 218 - PICO DAS PEDRAS/ACHADAS DO TEIXEIRA                  | DRE                  | 2013 - 2014          | <b>3. Financ. Regional</b> | 0                                 | 2 973     | 0          | 0              | 2 973        |
| <b>TOTAL DO PROJECTO 50409</b>  |                      |                      |                            | 0                                 | 2 973     | 0          | 0              | 2 973        |
| 50422 - RECONSTRUÇÃO DA E.R. 227 - TABUA  | DRE                  | 2013 - 2014          | <b>1. Financ. Nacional</b> | 9 850 630                         | 3 376     | 0          | 0              | 9 854 006    |
| <b>TOTAL DO PROJECTO 50422</b>  |                      |                      |                            | 9 850 630                         | 3 376     | 0          | 0              | 9 854 006    |
| 50426 - NOVA LIGAÇÃO VASCO GIL - FUNDOA, A COTA 500                                   | DRE                  | 2013 - 2016          | <b>3. Financ. Regional</b> | 0                                 | 0         | 57 037 606 | 55 587 718     | 112 625 324  |
| <b>TOTAL DO PROJECTO 50426</b>  |                      |                      |                            | 0                                 | 0         | 57 037 606 | 55 587 718     | 112 625 324  |
| 50443 - MELHORIA DAS ACESSIBILIDADES INTERNAS   | DRIE                 | 2013 - 2014          | <b>3. Financ. Regional</b> | 0                                 | 1 000 000 | 0          | 0              | 1 000 000    |
| <b>TOTAL DO PROJECTO 50443</b>  |                      |                      |                            | 0                                 | 1 000 000 | 0          | 0              | 1 000 000    |

Mapa VIII - Investimento por Programas, Medidas, Projetos e Fontes de Financiamento

| Ministério/Programa/Medida   | Entidade responsável | Ano Início / Ano Fim | Fontes Financiamento          | PROGRAMAÇÃO FINANCEIRA PLURIANUAL |           |      |                |              |
|--|----------------------|----------------------|-------------------------------|-----------------------------------|-----------|------|----------------|--------------|
|  |                      |                      |                               | 2013 Pagamentos                   | 2014      | 2015 | Anos Seguintes | TOTAL PIDДАР |
| <b>VICE PRESIDÊNCIA DO GOVERNO</b>   |                      |                      |                               |                                   |           |      |                |              |
| <b>057 - INFRAESTRUTURAS E EQUIPAMENTOS COLETIVOS</b>  |                      |                      |                               |                                   |           |      |                |              |
| <b>051 - MELHORIA DAS ACESSIBILIDADES INTERNAS E EXTERNAS E REFORÇO DA MOBILIDADE</b>        |                      |                      |                               |                                   |           |      |                |              |
| 50453 - VARIANTE AO CENTRO DO CANIÇO   | DRIE                 | 2013 - 2014          | <b>3. Financ. Regional</b>    | 1 015 181                         | 750 000   | 0    | 0              | 1 765 181    |
| <b>TOTAL DO PROJECTO 50453</b>   |                      |                      |                               | 1 015 181                         | 750 000   | 0    | 0              | 1 765 181    |
| 50455 - VARIANTE AO CENTRO DO CANIÇO - TRABALHOS COMPLEMENTARES                              | DRIE                 | 2013 - 2014          | <b>3. Financ. Regional</b>    | 21 894                            | 1 350 000 | 0    | 0              | 1 371 894    |
| <b>TOTAL DO PROJECTO 50455</b>   |                      |                      |                               | 21 894                            | 1 350 000 | 0    | 0              | 1 371 894    |
| 50458 - PROLONGAMENTO DA ESTRADA DAS NORAS - PORTO SANTO                                     | DRIE                 | 2013 - 2013          | <b>3. Financ. Regional</b>    | 505 046                           | 0         | 0    | 0              | 505 046      |
| <b>TOTAL DO PROJECTO 50458</b>   |                      |                      |                               | 505 046                           | 0         | 0    | 0              | 505 046      |
| 50459 - ELABORAÇÃO DO PROJECTO DA LIGAÇÃO AO RIBEIRO DA ALFORRA E LIMOEIRO - CÂMARA DE LOBOS | DRIE                 | 2013 - 2013          | <b>3. Financ. Regional</b>    | 0                                 | 0         | 0    | 0              | 0            |
| <b>TOTAL DO PROJECTO 50459</b>   |                      |                      |                               | 0                                 | 0         | 0    | 0              | 0            |
| 50461 - LIGAÇÃO AO RIBEIRO DA ALFORRA E LIMOEIRO - CÂMARA DE LOBOS                           | DRIE                 | 2013 - 2014          | <b>3. Financ. Regional</b>    | 278 835                           | 2 350 000 | 0    | 0              | 2 628 835    |
| <b>TOTAL DO PROJECTO 50461</b>   |                      |                      |                               | 278 835                           | 2 350 000 | 0    | 0              | 2 628 835    |
| 50462 - LIGAÇÃO ENTRE A IGREJA ANTIGA E PALMEIRA DE BAIXO - CANIÇAL                          | DRIE                 | 2013 - 2013          | <b>2. Financ. Comunitário</b> | 14 167                            | 0         | 0    | 0              | 14 167       |
|  |                      |                      | <b>3. Financ. Regional</b>    | 92 027                            | 0         | 0    | 0              | 92 027       |
| <b>TOTAL DO PROJECTO 50462</b>   |                      |                      |                               | 106 194                           | 0         | 0    | 0              | 106 194      |



Mapa VIII - Investimento por Programas, Medidas, Projetos e Fontes de Financiamento

| Ministério/Programa/Medida  | Entidade responsável | Ano Início / Ano Fim | Fontes Financiamento       | PROGRAMAÇÃO FINANCEIRA PLURIANUAL |           |      |                |              |
|---|----------------------|----------------------|----------------------------|-----------------------------------|-----------|------|----------------|--------------|
|   |                      |                      |                            | 2013 Pagamentos                   | 2014      | 2015 | Anos Seguintes | TOTAL PIDДАР |
| <b>VICE PRESIDÊNCIA DO GOVERNO</b>  |                      |                      |                            |                                   |           |      |                |              |
| <b>057 - INFRAESTRUTURAS E EQUIPAMENTOS COLETIVOS</b>   |                      |                      |                            |                                   |           |      |                |              |
| <b>051 - MELHORIA DAS ACESSIBILIDADES INTERNAS E EXTERNAS E REFORÇO DA MOBILIDADE</b>                       |                      |                      |                            |                                   |           |      |                |              |
| 50463 - LIGAÇÃO S. QUITERIA - TRÊS PAUS E VIANA   | DRIE                 | 2013 - 2014          | <b>3. Financ. Regional</b> | 144 360                           | 1 339 885 | 0    | 0              | 1 484 245    |
| <b>TOTAL DO PROJECTO 50463</b>  |                      |                      |                            | 144 360                           | 1 339 885 | 0    | 0              | 1 484 245    |
| 50469 - SERVIÇOS DE REPRESENTAÇÃO JURÍDICA PARA A DRPRGOP   | DRPRGOP              | 2013 - 2013          | <b>3. Financ. Regional</b> | 217 443                           | 0         | 0    | 0              | 217 443      |
| <b>TOTAL DO PROJECTO 50469</b>  |                      |                      |                            | 217 443                           | 0         | 0    | 0              | 217 443      |
| 50470 - PRESTAÇÃO DE SERVIÇOS DE CONSULTORIA E SERVIÇOS DE ASSESSORIA TÉCNICA PARA INTERVENÇÕES RODOVIARIAS | DRIE                 | 2013 - 2013          | <b>3. Financ. Regional</b> | 0                                 | 0         | 0    | 0              | 0            |
| <b>TOTAL DO PROJECTO 50470</b>  |                      |                      |                            | 0                                 | 0         | 0    | 0              | 0            |
| 50473 - VIA RÁPIDA MACHICO-CANIÇAL  | DRPRGOP              | 2013 - 2014          | <b>3. Financ. Regional</b> | 141 018 779                       | 5 950 000 | 0    | 0              | 146 968 779  |
| <b>TOTAL DO PROJECTO 50473</b>  |                      |                      |                            | 141 018 779                       | 5 950 000 | 0    | 0              | 146 968 779  |
| 50474 - CONSTRUÇÃO DA SAÍDA LESTE DO FUNCHAL  | DRPRGOP              | 2013 - 2014          | <b>3. Financ. Regional</b> | 2 006 372                         | 500 000   | 0    | 0              | 2 506 372    |
| <b>TOTAL DO PROJECTO 50474</b>  |                      |                      |                            | 2 006 372                         | 500 000   | 0    | 0              | 2 506 372    |
| 50475 - ER 101- PRAZERES/RAPOSEIRA  | DRPRGOP              | 2013 - 2014          | <b>3. Financ. Regional</b> | 95 072                            | 5 400 000 | 0    | 0              | 5 495 072    |
| <b>TOTAL DO PROJECTO 50475</b>  |                      |                      |                            | 95 072                            | 5 400 000 | 0    | 0              | 5 495 072    |

Mapa VIII - Investimento por Programas, Medidas, Projetos e Fontes de Financiamento

| Ministério/Programa/Medida   | Entidade responsável | Ano Início / Ano Fim | Fontes Financiamento       | PROGRAMAÇÃO FINANCEIRA PLURIANUAL |           |      |                |              |
|--|----------------------|----------------------|----------------------------|-----------------------------------|-----------|------|----------------|--------------|
|  |                      |                      |                            | 2013 Pagamentos                   | 2014      | 2015 | Anos Seguintes | TOTAL PIDДАР |
| <b>VICE PRESIDÊNCIA DO GOVERNO</b>   |                      |                      |                            |                                   |           |      |                |              |
| <b>057 - INFRAESTRUTURAS E EQUIPAMENTOS COLETIVOS</b>  |                      |                      |                            |                                   |           |      |                |              |
| <b>051 - MELHORIA DAS ACESSIBILIDADES INTERNAS E EXTERNAS E REFORÇO DA MOBILIDADE</b>                  |                      |                      |                            |                                   |           |      |                |              |
| 50476 - VIA EXPRESSO FAIAL - SANTANA 1. FASE - TUNÉIS  | DRPRGOP              | 2013 - 2013          | <b>3. Financ. Regional</b> | 10 546 550                        | 0         | 0    | 0              | 10 546 550   |
| <b>TOTAL DO PROJECTO 50476</b>   |                      |                      |                            | 10 546 550                        | 0         | 0    | 0              | 10 546 550   |
| 50477 - PEDIDOS DE INDEMNIZACAO RELATIVAS A INTERVENCOES RODOVIARIAS                                   | DRIE                 | 2013 - 2014          | <b>3. Financ. Regional</b> | 0                                 | 382 000   | 0    | 0              | 382 000      |
| <b>TOTAL DO PROJECTO 50477</b>   |                      |                      |                            | 0                                 | 382 000   | 0    | 0              | 382 000      |
| 50480 - MELHORIA DAS ACESSIBILIDADES INTERNAS  | DRPRGOP              | 2013 - 2014          | <b>3. Financ. Regional</b> | 0                                 | 2 300 000 | 0    | 0              | 2 300 000    |
| <b>TOTAL DO PROJECTO 50480</b>   |                      |                      |                            | 0                                 | 2 300 000 | 0    | 0              | 2 300 000    |
| 50787 - LIGACAO A VIA EXPRESSO ENTRE MASSAPEZ E JANGALINHA, NO PORTO DA CRUZ                           | DRIE                 | 2013 - 2013          | <b>3. Financ. Regional</b> | 0                                 | 0         | 0    | 0              | 0            |
| <b>TOTAL DO PROJECTO 50787</b>   |                      |                      |                            | 0                                 | 0         | 0    | 0              | 0            |
| 50789 - CONSTRUCAO DA CIRCULAR A CIDADE DO FUNCHAL - COTA 200 - SEGUNDA FASE - TRACADO E OBRAS DE ARTE | DRPRGOP              | 2013 - 2013          | <b>3. Financ. Regional</b> | 707 777                           | 0         | 0    | 0              | 707 777      |
| <b>TOTAL DO PROJECTO 50789</b>   |                      |                      |                            | 707 777                           | 0         | 0    | 0              | 707 777      |
| 50790 - NOVA LIGACAO CANICO - CAMACHA  | DRPRGOP              | 2013 - 2013          | <b>3. Financ. Regional</b> | 18 474 497                        | 0         | 0    | 0              | 18 474 497   |
| <b>TOTAL DO PROJECTO 50790</b>   |                      |                      |                            | 18 474 497                        | 0         | 0    | 0              | 18 474 497   |

Mapa VIII - Investimento por Programas, Medidas, Projetos e Fontes de Financiamento

| Ministério/Programa/Medida  | Entidade responsável | Ano Início / Ano Fim | Fontes Financiamento          | PROGRAMAÇÃO FINANCEIRA PLURIANUAL |      |      |                |              |
|---|----------------------|----------------------|-------------------------------|-----------------------------------|------|------|----------------|--------------|
|   |                      |                      |                               | 2013 Pagamentos                   | 2014 | 2015 | Anos Seguintes | TOTAL PIDДАР |
| <b>VICE PRESIDÊNCIA DO GOVERNO</b>  |                      |                      |                               |                                   |      |      |                |              |
| <b>057 - INFRAESTRUTURAS E EQUIPAMENTOS COLETIVOS</b>                                 |                      |                      |                               |                                   |      |      |                |              |
| <b>051 - MELHORIA DAS ACESSIBILIDADES INTERNAS E EXTERNAS E REFORÇO DA MOBILIDADE</b> |                      |                      |                               |                                   |      |      |                |              |
| 50791 - VARIANTE A VILA DA PONTA DO SOL   | DRPRGOP              | 2013 - 2013          | <b>3. Financ. Regional</b>    | 896 046                           | 0    | 0    | 0              | 896 046      |
| <b>TOTAL DO PROJECTO 50791</b>  |                      |                      |                               | 896 046                           | 0    | 0    | 0              | 896 046      |
| 50792 - ACESSO OESTE A COTA 200   | DRPRGOP              | 2013 - 2013          | <b>3. Financ. Regional</b>    | 21 145 752                        | 0    | 0    | 0              | 21 145 752   |
| <b>TOTAL DO PROJECTO 50792</b>  |                      |                      |                               | 21 145 752                        | 0    | 0    | 0              | 21 145 752   |
| 50793 - ER 101- PRAZERES/RAPOSEIRA  | DRPRGOP              | 2013 - 2013          | <b>3. Financ. Regional</b>    | 15 183 266                        | 0    | 0    | 0              | 15 183 266   |
| <b>TOTAL DO PROJECTO 50793</b>  |                      |                      |                               | 15 183 266                        | 0    | 0    | 0              | 15 183 266   |
| 50794 - VIA EXPRESSO MACHICO- FAIAL   | DRPRGOP              | 2013 - 2013          | <b>3. Financ. Regional</b>    | 35 388 911                        | 0    | 0    | 0              | 35 388 911   |
| <b>TOTAL DO PROJECTO 50794</b>  |                      |                      |                               | 35 388 911                        | 0    | 0    | 0              | 35 388 911   |
| 50837 - LIGACAO DO NO DA VIA RAPIDA A CIDADE DE CAMARA DE LOBOS                       | DRIE                 | 2013 - 2013          | <b>3. Financ. Regional</b>    | 7 420 606                         | 0    | 0    | 0              | 7 420 606    |
| <b>TOTAL DO PROJECTO 50837</b>  |                      |                      |                               | 7 420 606                         | 0    | 0    | 0              | 7 420 606    |
| 50838 - ACESSO AO PARQUE EMPRESARIAL DA RIBEIRA BRAVA                                 | DRIE                 | 2013 - 2013          | <b>2. Financ. Comunitário</b> | 103 022                           | 0    | 0    | 0              | 103 022      |
|   |                      |                      | <b>3. Financ. Regional</b>    | 2 882 450                         | 0    | 0    | 0              | 2 882 450    |
| <b>TOTAL DO PROJECTO 50838</b>  |                      |                      |                               | 2 985 472                         | 0    | 0    | 0              | 2 985 472    |

Mapa VIII - Investimento por Programas, Medidas, Projetos e Fontes de Financiamento

| Ministério/Programa/Medida  | Entidade responsável | Ano Início / Ano Fim | Fontes Financiamento       | PROGRAMAÇÃO FINANCEIRA PLURIANUAL |      |      |                |              |
|---|----------------------|----------------------|----------------------------|-----------------------------------|------|------|----------------|--------------|
|   |                      |                      |                            | 2013 Pagamentos                   | 2014 | 2015 | Anos Seguintes | TOTAL PIDДАР |
| <b>VICE PRESIDÊNCIA DO GOVERNO</b>  |                      |                      |                            |                                   |      |      |                |              |
| <b>057 - INFRAESTRUTURAS E EQUIPAMENTOS COLETIVOS</b>                                 |                      |                      |                            |                                   |      |      |                |              |
| <b>051 - MELHORIA DAS ACESSIBILIDADES INTERNAS E EXTERNAS E REFORÇO DA MOBILIDADE</b> |                      |                      |                            |                                   |      |      |                |              |
| 50839 - SAIDA LESTE DA RIBEIRA BRAVA  | DRIE                 | 2013 - 2013          | <b>3. Financ. Regional</b> | 191 405                           | 0    | 0    | 0              | 191 405      |
| <b>TOTAL DO PROJECTO 50839</b>  |                      |                      |                            | 191 405                           | 0    | 0    | 0              | 191 405      |
| 50840 - VIA RAPIDA FUNCHAL-AEROPORTO- 2ª FASE   | DRPRGOP              | 2013 - 2013          | <b>3. Financ. Regional</b> | 9 242 866                         | 0    | 0    | 0              | 9 242 866    |
| <b>TOTAL DO PROJECTO 50840</b>  |                      |                      |                            | 9 242 866                         | 0    | 0    | 0              | 9 242 866    |
| 50841 - VARIANTE A ER 207 NO CENTRO DO SANTO DA SERRA                                 | DRIE                 | 2013 - 2013          | <b>3. Financ. Regional</b> | 1 784 246                         | 0    | 0    | 0              | 1 784 246    |
| <b>TOTAL DO PROJECTO 50841</b>  |                      |                      |                            | 1 784 246                         | 0    | 0    | 0              | 1 784 246    |
| 50842 - LIG. ENTRE RIB. CEREJEIRA E RIB. SERRAO DE CIMA                               | DRIE                 | 2013 - 2013          | <b>3. Financ. Regional</b> | 35 861                            | 0    | 0    | 0              | 35 861       |
| <b>TOTAL DO PROJECTO 50842</b>  |                      |                      |                            | 35 861                            | 0    | 0    | 0              | 35 861       |
| 50843 - LIG. ENTRE ER 219 (ACHADA MARQUES) E LOMBO ANTÃO ALVES                        | DRIE                 | 2013 - 2013          | <b>3. Financ. Regional</b> | 675 148                           | 0    | 0    | 0              | 675 148      |
| <b>TOTAL DO PROJECTO 50843</b>  |                      |                      |                            | 675 148                           | 0    | 0    | 0              | 675 148      |
| 50844 - ACESSO OESTE SANTO AMARO  | DRIE                 | 2013 - 2013          | <b>3. Financ. Regional</b> | 2 718 774                         | 0    | 0    | 0              | 2 718 774    |
| <b>TOTAL DO PROJECTO 50844</b>  |                      |                      |                            | 2 718 774                         | 0    | 0    | 0              | 2 718 774    |

Mapa VIII - Investimento por Programas, Medidas, Projetos e Fontes de Financiamento

| Ministério/Programa/Medida  | Entidade responsável | Ano Início / Ano Fim | Fontes Financiamento       | PROGRAMAÇÃO FINANCEIRA PLURIANUAL |      |      |                |              |
|---|----------------------|----------------------|----------------------------|-----------------------------------|------|------|----------------|--------------|
|   |                      |                      |                            | 2013 Pagamentos                   | 2014 | 2015 | Anos Seguintes | TOTAL PIDДАР |
| <b>VICE PRESIDÊNCIA DO GOVERNO</b>  |                      |                      |                            |                                   |      |      |                |              |
| <b>057 - INFRAESTRUTURAS E EQUIPAMENTOS COLETIVOS</b>                                 |                      |                      |                            |                                   |      |      |                |              |
| <b>051 - MELHORIA DAS ACESSIBILIDADES INTERNAS E EXTERNAS E REFORÇO DA MOBILIDADE</b> |                      |                      |                            |                                   |      |      |                |              |
| 50845 - ALARGAMENTO DA ESTRADA DO GARAJAU   | DRIE                 | 2013 - 2013          | <b>3. Financ. Regional</b> | 1 107 227                         | 0    | 0    | 0              | 1 107 227    |
| <b>TOTAL DO PROJECTO 50845</b>  |                      |                      |                            | 1 107 227                         | 0    | 0    | 0              | 1 107 227    |
| 50846 - VARIANTE A E.R. 104 NA VILA DA RIBEIRA BRAVA                                  | DRPRGOP              | 2013 - 2013          | <b>3. Financ. Regional</b> | 29 613 187                        | 0    | 0    | 0              | 29 613 187   |
| <b>TOTAL DO PROJECTO 50846</b>  |                      |                      |                            | 29 613 187                        | 0    | 0    | 0              | 29 613 187   |
| 50847 - LIGACAO DA VIA RAPIDA AO JARDIM DA SERRA                                      | DRIE                 | 2013 - 2013          | <b>3. Financ. Regional</b> | 37 535 090                        | 0    | 0    | 0              | 37 535 090   |
| <b>TOTAL DO PROJECTO 50847</b>  |                      |                      |                            | 37 535 090                        | 0    | 0    | 0              | 37 535 090   |
| 50848 - RECONSTRUCAO DA ER 111 - TROÇO HOTEL DO PORTO SANTO -CALHETA                  | DRPRGOP              | 2013 - 2013          | <b>3. Financ. Regional</b> | 2 209 690                         | 0    | 0    | 0              | 2 209 690    |
| <b>TOTAL DO PROJECTO 50848</b>  |                      |                      |                            | 2 209 690                         | 0    | 0    | 0              | 2 209 690    |
| 50849 - LIGACAO CAPELA-TERRA CHA-CURRAL DAS FREIRAS                                   | DRIE                 | 2013 - 2013          | <b>3. Financ. Regional</b> | 831 254                           | 0    | 0    | 0              | 831 254      |
| <b>TOTAL DO PROJECTO 50849</b>  |                      |                      |                            | 831 254                           | 0    | 0    | 0              | 831 254      |
| 50850 - RECONSTRUCAO E.R. 101 - TROCO S. VICENTE - PORTO MONIZ                        | DRPRGOP              | 2013 - 2013          | <b>3. Financ. Regional</b> | 107 990 437                       | 0    | 0    | 0              | 107 990 437  |
| <b>TOTAL DO PROJECTO 50850</b>  |                      |                      |                            | 107 990 437                       | 0    | 0    | 0              | 107 990 437  |

Mapa VIII - Investimento por Programas, Medidas, Projetos e Fontes de Financiamento

| Ministério/Programa/Medida  | Entidade responsável | Ano Início / Ano Fim | Fontes Financiamento       | PROGRAMAÇÃO FINANCEIRA PLURIANUAL |      |      |                |              |
|---|----------------------|----------------------|----------------------------|-----------------------------------|------|------|----------------|--------------|
|   |                      |                      |                            | 2013 Pagamentos                   | 2014 | 2015 | Anos Seguintes | TOTAL PIDДАР |
| <b>VICE PRESIDÊNCIA DO GOVERNO</b>  |                      |                      |                            |                                   |      |      |                |              |
| <b>057 - INFRAESTRUTURAS E EQUIPAMENTOS COLETIVOS</b>                                 |                      |                      |                            |                                   |      |      |                |              |
| <b>051 - MELHORIA DAS ACESSIBILIDADES INTERNAS E EXTERNAS E REFORÇO DA MOBILIDADE</b> |                      |                      |                            |                                   |      |      |                |              |
| 50851 - ER 101 - TROCO CALHETA/PRAZERES   | DRPRGOP              | 2013 - 2013          | <b>3. Financ. Regional</b> | 20 504 602                        | 0    | 0    | 0              | 20 504 602   |
| <b>TOTAL DO PROJECTO 50851</b>  |                      |                      |                            | 20 504 602                        | 0    | 0    | 0              | 20 504 602   |
| 50852 - ACESSO A LIGACAO AO PORTO DO FUNCHAL  | DRPRGOP              | 2013 - 2013          | <b>3. Financ. Regional</b> | 21 515 971                        | 0    | 0    | 0              | 21 515 971   |
| <b>TOTAL DO PROJECTO 50852</b>  |                      |                      |                            | 21 515 971                        | 0    | 0    | 0              | 21 515 971   |
| 50853 - VARIANTE A ER 104 ROSARIO - S. VICENTE 1.A E 2.A FASES                        | DRPRGOP              | 2013 - 2013          | <b>3. Financ. Regional</b> | 5 264 222                         | 0    | 0    | 0              | 5 264 222    |
| <b>TOTAL DO PROJECTO 50853</b>  |                      |                      |                            | 5 264 222                         | 0    | 0    | 0              | 5 264 222    |
| 50854 - NOVA LIGACAO DO NO DAS QUEBRADAS A E.R. 229                                   | DRPRGOP              | 2013 - 2013          | <b>3. Financ. Regional</b> | 11 088 764                        | 0    | 0    | 0              | 11 088 764   |
| <b>TOTAL DO PROJECTO 50854</b>  |                      |                      |                            | 11 088 764                        | 0    | 0    | 0              | 11 088 764   |
| 50855 - NO RODOVIARIO DE LIGACAO COTA 40 A VIA DE ACESSO A COTA 200                   | DRPRGOP              | 2013 - 2013          | <b>3. Financ. Regional</b> | 4 057 037                         | 0    | 0    | 0              | 4 057 037    |
| <b>TOTAL DO PROJECTO 50855</b>  |                      |                      |                            | 4 057 037                         | 0    | 0    | 0              | 4 057 037    |
| 50856 - VARIANTE A VILA DA CALHETA  | DRPRGOP              | 2013 - 2013          | <b>3. Financ. Regional</b> | 21 596 890                        | 0    | 0    | 0              | 21 596 890   |
| <b>TOTAL DO PROJECTO 50856</b>  |                      |                      |                            | 21 596 890                        | 0    | 0    | 0              | 21 596 890   |

Mapa VIII - Investimento por Programas, Medidas, Projetos e Fontes de Financiamento

| Ministério/Programa/Medida  | Entidade responsável | Ano Início / Ano Fim | Fontes Financiamento       | PROGRAMAÇÃO FINANCEIRA PLURIANUAL |      |      |                |              |
|---|----------------------|----------------------|----------------------------|-----------------------------------|------|------|----------------|--------------|
|   |                      |                      |                            | 2013 Pagamentos                   | 2014 | 2015 | Anos Seguintes | TOTAL PIDДАР |
| <b>VICE PRESIDÊNCIA DO GOVERNO</b>  |                      |                      |                            |                                   |      |      |                |              |
| <b>057 - INFRAESTRUTURAS E EQUIPAMENTOS COLETIVOS</b>                                 |                      |                      |                            |                                   |      |      |                |              |
| <b>051 - MELHORIA DAS ACESSIBILIDADES INTERNAS E EXTERNAS E REFORÇO DA MOBILIDADE</b> |                      |                      |                            |                                   |      |      |                |              |
| 50857 - VIA EXPRESSO FAIAL - SANTANA - SAO JORGE - 2ª FASE                            | DRPRGOP              | 2013 - 2013          | <b>3. Financ. Regional</b> | 28 691 805                        | 0    | 0    | 0              | 28 691 805   |
| <b>TOTAL DO PROJECTO 50857</b>  |                      |                      |                            | 28 691 805                        | 0    | 0    | 0              | 28 691 805   |
| 50858 - VIA EXPRESSO FAJA DA OVELHA - PONTA DO PARGO                                  | DRPRGOP              | 2013 - 2013          | <b>3. Financ. Regional</b> | 37 030 133                        | 0    | 0    | 0              | 37 030 133   |
| <b>TOTAL DO PROJECTO 50858</b>  |                      |                      |                            | 37 030 133                        | 0    | 0    | 0              | 37 030 133   |
| 50859 - NOVA LIGACAO VASCO GIL-FUNDOA, A COTA 500                                     | DRPRGOP              | 2013 - 2013          | <b>3. Financ. Regional</b> | 10 128 204                        | 0    | 0    | 0              | 10 128 204   |
| <b>TOTAL DO PROJECTO 50859</b>  |                      |                      |                            | 10 128 204                        | 0    | 0    | 0              | 10 128 204   |
| 50860 - VARIANTE DA MADALENA DO MAR   | DRPRGOP              | 2013 - 2013          | <b>3. Financ. Regional</b> | 37 103 517                        | 0    | 0    | 0              | 37 103 517   |
| <b>TOTAL DO PROJECTO 50860</b>  |                      |                      |                            | 37 103 517                        | 0    | 0    | 0              | 37 103 517   |
| 50861 - VIA EXPRESSO BOAVENTURA SAO VICENTE   | DRPRGOP              | 2013 - 2013          | <b>3. Financ. Regional</b> | 67 372 026                        | 0    | 0    | 0              | 67 372 026   |
| <b>TOTAL DO PROJECTO 50861</b>  |                      |                      |                            | 67 372 026                        | 0    | 0    | 0              | 67 372 026   |
| 50862 - VIA RAPIDA CAMARA LOBOS-ESTREITO DE CAMARA LOBOS                              | DRPRGOP              | 2013 - 2013          | <b>3. Financ. Regional</b> | 2 776 844                         | 0    | 0    | 0              | 2 776 844    |
| <b>TOTAL DO PROJECTO 50862</b>  |                      |                      |                            | 2 776 844                         | 0    | 0    | 0              | 2 776 844    |

Mapa VIII - Investimento por Programas, Medidas, Projetos e Fontes de Financiamento

| Ministério/Programa/Medida  | Entidade responsável | Ano Início / Ano Fim | Fontes Financiamento       | PROGRAMAÇÃO FINANCEIRA PLURIANUAL |      |      |                |              |
|---|----------------------|----------------------|----------------------------|-----------------------------------|------|------|----------------|--------------|
|   |                      |                      |                            | 2013 Pagamentos                   | 2014 | 2015 | Anos Seguintes | TOTAL PIDДАР |
| <b>VICE PRESIDÊNCIA DO GOVERNO</b>  |                      |                      |                            |                                   |      |      |                |              |
| <b>057 - INFRAESTRUTURAS E EQUIPAMENTOS COLETIVOS</b>                                 |                      |                      |                            |                                   |      |      |                |              |
| <b>051 - MELHORIA DAS ACESSIBILIDADES INTERNAS E EXTERNAS E REFORÇO DA MOBILIDADE</b> |                      |                      |                            |                                   |      |      |                |              |
| 50863 - VIA EXPRESSO DE S. JORGE - ARCO DE S. JORGE                                   | DRPRGOP              | 2013 - 2013          | <b>3. Financ. Regional</b> | 50 744 328                        | 0    | 0    | 0              | 50 744 328   |
| <b>TOTAL DO PROJECTO 50863</b>  |                      |                      |                            | 50 744 328                        | 0    | 0    | 0              | 50 744 328   |
| 50864 - PAVIMENTAÇÃO DA ER 209 TROCO FANAL - PAUL DA SERRA                            | DRPRGOP              | 2013 - 2013          | <b>3. Financ. Regional</b> | 1 374 409                         | 0    | 0    | 0              | 1 374 409    |
| <b>TOTAL DO PROJECTO 50864</b>  |                      |                      |                            | 1 374 409                         | 0    | 0    | 0              | 1 374 409    |
| 50865 - OUTRAS ACCOES SERVICOS ESTUDOS E INTERVENCOES RODOVIARIAS                     | DRPRGOP              | 2013 - 2013          | <b>3. Financ. Regional</b> | 11 338 577                        | 0    | 0    | 0              | 11 338 577   |
| <b>TOTAL DO PROJECTO 50865</b>  |                      |                      |                            | 11 338 577                        | 0    | 0    | 0              | 11 338 577   |
| 50866 - OUTRAS ACCOES SERVICOS ESTUDOS E INTERVENCOES RODOVIARIAS                     | DRIE                 | 2013 - 2013          | <b>3. Financ. Regional</b> | 298 680                           | 0    | 0    | 0              | 298 680      |
| <b>TOTAL DO PROJECTO 50866</b>  |                      |                      |                            | 298 680                           | 0    | 0    | 0              | 298 680      |
| 50872 - VIA EXPRESSO FAJA DA OVELHA - PONTA DO PARGO - 2.ª FASE - TROCO II            | DRE                  | 2013 - 2013          | <b>3. Financ. Regional</b> | 0                                 | 0    | 0    | 0              | 0            |
| <b>TOTAL DO PROJECTO 50872</b>  |                      |                      |                            | 0                                 | 0    | 0    | 0              | 0            |
| 50902 - ESTRUTURAS DE APOIO A SEGURANCA DA CIRCULACAO RODOVIARIA                      | DRPRGOP              | 2013 - 2013          | <b>3. Financ. Regional</b> | 51 556                            | 0    | 0    | 0              | 51 556       |
| <b>TOTAL DO PROJECTO 50902</b>  |                      |                      |                            | 51 556                            | 0    | 0    | 0              | 51 556       |



Mapa VIII - Investimento por Programas, Medidas, Projetos e Fontes de Financiamento

| Ministério/Programa/Medida  | Entidade responsável | Ano Início / Ano Fim | Fontes Financiamento       | PROGRAMAÇÃO FINANCEIRA PLURIANUAL |             |             |                |               |
|---|----------------------|----------------------|----------------------------|-----------------------------------|-------------|-------------|----------------|---------------|
|   |                      |                      |                            | 2013 Pagamentos                   | 2014        | 2015        | Anos Seguintes | TOTAL PIDДАР  |
| <b>VICE PRESIDÊNCIA DO GOVERNO</b>  |                      |                      |                            |                                   |             |             |                |               |
| <b>057 - INFRAESTRUTURAS E EQUIPAMENTOS COLETIVOS</b>                                 |                      |                      |                            |                                   |             |             |                |               |
| <b>051 - MELHORIA DAS ACESSIBILIDADES INTERNAS E EXTERNAS E REFORÇO DA MOBILIDADE</b> |                      |                      |                            |                                   |             |             |                |               |
| 50907 - MODERNIZAÇÃO, CONSTRUÇÃO E GESTÃO DE INFRA-ESTRUTURAS RODOVIÁRIAS             | DRPRGOP              | 2013 - 2013          | <b>3. Financ. Regional</b> | 408 285                           | 0           | 0           | 0              | 408 285       |
| <b>TOTAL DO PROJECTO 50907</b>  |                      |                      |                            | 408 285                           | 0           | 0           | 0              | 408 285       |
| 50944 - VIA RAPIDA MACHICO-CANICAL  | DRE                  | 2013 - 2014          | <b>3. Financ. Regional</b> | 0                                 | 0           | 0           | 0              | 0             |
| <b>TOTAL DO PROJECTO 50944</b>  |                      |                      |                            | 0                                 | 0           | 0           | 0              | 0             |
| 50945 - CONSTRUCAO DA SAIDA LESTE DO FUNCHAL  | DRE                  | 2013 - 2014          | <b>3. Financ. Regional</b> | 0                                 | 0           | 0           | 0              | 0             |
| <b>TOTAL DO PROJECTO 50945</b>  |                      |                      |                            | 0                                 | 0           | 0           | 0              | 0             |
| 50946 - E.R. 101 - PRAZERES/RAPOSEIRA   | DRE                  | 2013 - 2014          | <b>3. Financ. Regional</b> | 0                                 | 0           | 0           | 0              | 0             |
| <b>TOTAL DO PROJECTO 50946</b>  |                      |                      |                            | 0                                 | 0           | 0           | 0              | 0             |
| 50947 - VIA EXPRESSO FAIAL - SANTANA - 1 FASE - TUNEIS                                | DRE                  | 2013 - 2014          | <b>3. Financ. Regional</b> | 0                                 | 0           | 0           | 0              | 0             |
| <b>TOTAL DO PROJECTO 50947</b>  |                      |                      |                            | 0                                 | 0           | 0           | 0              | 0             |
| 50948 - SERVICOS DE REPRESENTACAO JURIDICA PARA A DRE                                 | DRE                  | 2013 - 2013          | <b>3. Financ. Regional</b> | 22 369                            | 0           | 0           | 0              | 22 369        |
| <b>TOTAL DO PROJECTO 50948</b>  |                      |                      |                            | 22 369                            | 0           | 0           | 0              | 22 369        |
| <b>TOTAL DA MEDIDA</b>  |                      |                      |                            | 804 211 781                       | 105 630 900 | 114 470 221 | 112 606 299    | 1 136 919 201 |

Mapa VIII - Investimento por Programas, Medidas, Projetos e Fontes de Financiamento

| Ministério/Programa/Medida  | Entidade responsável | Ano Início / Ano Fim | Fontes Financiamento       | PROGRAMAÇÃO FINANCEIRA PLURIANUAL |        |      |                |              |
|---|----------------------|----------------------|----------------------------|-----------------------------------|--------|------|----------------|--------------|
|   |                      |                      |                            | 2013 Pagamentos                   | 2014   | 2015 | Anos Seguintes | TOTAL PIDДАР |
| <b>VICE PRESIDÊNCIA DO GOVERNO</b>  |                      |                      |                            |                                   |        |      |                |              |
| <b>057 - INFRAESTRUTURAS E EQUIPAMENTOS COLETIVOS</b>   |                      |                      |                            |                                   |        |      |                |              |
| <b>052 - MELHORIA DA SEGURANÇA E DA OPERACIONALIDADE DAS INFRAESTRUTURAS E DOS EQUIPAMENTOS</b>             |                      |                      |                            |                                   |        |      |                |              |
| 50307 - ESTABILIZAÇÃO DA PLATAFORMA RODOVIÁRIA DE UM TROÇO DA ER 107 RIBEIRA DO CIDRAO - CURRAL DAS FREIRAS | DRE                  | 2013 - 2014          | <b>3. Financ. Regional</b> | 0                                 | 35 886 | 0    | 0              | 35 886       |
| <b>TOTAL DO PROJECTO 50307</b>  |                      |                      |                            | 0                                 | 35 886 | 0    | 0              | 35 886       |
| 50310 - ESTABILIZAÇÃO DA PLATAFORMA RODOVIÁRIA EM DIVERSOS TROÇOS DE ESTRADAS REGIONIAS - NIVEL 1           | DRE                  | 2013 - 2014          | <b>3. Financ. Regional</b> | 39 193                            | 77 492 | 0    | 0              | 116 685      |
| <b>TOTAL DO PROJECTO 50310</b>  |                      |                      |                            | 39 193                            | 77 492 | 0    | 0              | 116 685      |
| 50313 - REFORMULAÇÃO DO NO DA PESTANA JUNIOR  | DRE                  | 2013 - 2013          | <b>3. Financ. Regional</b> | 0                                 | 0      | 0    | 0              | 0            |
| <b>TOTAL DO PROJECTO 50313</b>  |                      |                      |                            | 0                                 | 0      | 0    | 0              | 0            |
| 50314 - REFORMULAÇÃO DO NO DE SANTA LUZIA   | DRE                  | 2013 - 2013          | <b>3. Financ. Regional</b> | 0                                 | 0      | 0    | 0              | 0            |
| <b>TOTAL DO PROJECTO 50314</b>  |                      |                      |                            | 0                                 | 0      | 0    | 0              | 0            |
| 50315 - REFORMULAÇÃO DO NO DO CAMPANARIO  | DRE                  | 2013 - 2014          | <b>3. Financ. Regional</b> | 58 461                            | 28 792 | 0    | 0              | 87 253       |
| <b>TOTAL DO PROJECTO 50315</b>  |                      |                      |                            | 58 461                            | 28 792 | 0    | 0              | 87 253       |
| 50316 - REFORMULAÇÃO DE ENTROCAMENTO NA ER 120 E ACESSOS - PORTO SANTO                                      | DRE                  | 2013 - 2013          | <b>3. Financ. Regional</b> | 0                                 | 0      | 0    | 0              | 0            |
| <b>TOTAL DO PROJECTO 50316</b>  |                      |                      |                            | 0                                 | 0      | 0    | 0              | 0            |

Mapa VIII - Investimento por Programas, Medidas, Projetos e Fontes de Financiamento

| Ministério/Programa/Medida   | Entidade responsável | Ano Início / Ano Fim | Fontes Financiamento  | PROGRAMAÇÃO FINANCEIRA PLURIANUAL |              |              |                |              |
|--|----------------------|----------------------|---|-----------------------------------|--------------|--------------|----------------|--------------|
|  |                      |                      |   | 2013 Pagamentos                   | 2014         | 2015         | Anos Seguintes | TOTAL PIDДАР |
| <b>VICE PRESIDÊNCIA DO GOVERNO</b>   |                      |                      |   |                                   |              |              |                |              |
| <b>057 - INFRAESTRUTURAS E EQUIPAMENTOS COLETIVOS</b>  |                      |                      |   |                                   |              |              |                |              |
| <b>052 - MELHORIA DA SEGURANÇA E DA OPERACIONALIDADE DAS INFRAESTRUTURAS E DOS EQUIPAMENTOS</b>  |                      |                      |   |                                   |              |              |                |              |
| 50318 - REFORMULAÇÃO DO NO DA CANCELA  | DRE                  | 2013 - 2014          | <b>3. Financ. Regional</b>                                  | 0                                 | 18 513       | 0            | 0              | 18 513       |
| <b>TOTAL DO PROJECTO 50318</b>   |                      |                      |   | 0                                 | 18 513       | 0            | 0              | 18 513       |
| 50320 - REFORÇO DE FUNDAÇÃO DE MURO DE SUPORTE NA ER 120 - SITIO DAS PEDRAS PRETAS E MUROS DE SUPORTE NA ER 260 - SITIO DA SERRA DE FORA | DRE                  | 2013 - 2013          | <b>3. Financ. Regional</b>                                  | 0                                 | 0            | 0            | 0              | 0            |
| <b>TOTAL DO PROJECTO 50320</b>   |                      |                      |   | 0                                 | 0            | 0            | 0              | 0            |
| 50321 - CONSOLIDAÇÃO DOS TALUDES SOBRANCEIROS A ER 222, NOS SÍTIOS DAS VOLTINHAS E DA RATEIRA - PONTA DO SOL                             | DRE                  | 2013 - 2014          | <b>3. Financ. Regional</b>                                  | 0                                 | 748 758      | 0            | 0              | 748 758      |
| <b>TOTAL DO PROJECTO 50321</b>   |                      |                      |   | 0                                 | 748 758      | 0            | 0              | 748 758      |
| 50742 - MODERNIZAÇÃO E CONSOLIDAÇÃO DAS INFRAESTRUTURAS DA QUALIDADE   | LREC                 | 2013 - 2013          | <b>3. Financ. Regional</b>                                  | 222 932                           | 0            | 0            | 0              | 222 932      |
| <b>TOTAL DO PROJECTO 50742</b>   |                      |                      |   | 222 932                           | 0            | 0            | 0              | 222 932      |
| 50745 - REFORÇO E MODERNIZAÇÃO DAS CAPACIDADES METROLOGICAS DO CENTRO DE METROLOGIA  | LREC                 | 2013 - 2015          | <b>2. Financ. Comunitário</b><br><b>3. Financ. Regional</b> | 0<br>3 827                        | 0<br>100 000 | 0<br>100 000 | 0<br>0         | 0<br>203 827 |
| <b>TOTAL DO PROJECTO 50745</b>   |                      |                      |   | 3 827                             | 100 000      | 100 000      | 0              | 203 827      |

Mapa VIII - Investimento por Programas, Medidas, Projetos e Fontes de Financiamento

| Ministério/Programa/Medida  | Entidade responsável | Ano Início / Ano Fim | Fontes Financiamento          | PROGRAMAÇÃO FINANCEIRA PLURIANUAL |             |             |                |               |
|---|----------------------|----------------------|-------------------------------|-----------------------------------|-------------|-------------|----------------|---------------|
|   |                      |                      |                               | 2013 Pagamentos                   | 2014        | 2015        | Anos Seguintes | TOTAL PIDДАР  |
| <b>VICE PRESIDÊNCIA DO GOVERNO</b>  |                      |                      |                               |                                   |             |             |                |               |
| <b>057 - INFRAESTRUTURAS E EQUIPAMENTOS COLETIVOS</b>   |                      |                      |                               |                                   |             |             |                |               |
| <b>052 - MELHORIA DA SEGURANÇA E DA OPERACIONALIDADE DAS INFRAESTRUTURAS E DOS EQUIPAMENTOS</b> |                      |                      |                               |                                   |             |             |                |               |
| 50746 - REFORÇO E MODERNIZAÇÃO DAS CAPACIDADES LABORATORIAIS DE ENSAIOS DE ENGENHARIA CIVIL     | LREC                 | 2013 - 2015          | <b>2. Financ. Comunitário</b> | 976                               | 0           | 0           | 0              | 976           |
|   |                      |                      | <b>3. Financ. Regional</b>    | 58 872                            | 150 000     | 150 000     | 0              | 358 872       |
| <b>TOTAL DO PROJECTO 50746</b>  |                      |                      |                               | 59 848                            | 150 000     | 150 000     | 0              | 359 848       |
| 50867 - ESTRUTURAS DE APOIO A SEG RODOVIARIA-CURRAL FREIRAS                                     | DRIE                 | 2013 - 2013          | <b>3. Financ. Regional</b>    | 162 548                           | 0           | 0           | 0              | 162 548       |
| <b>TOTAL DO PROJECTO 50867</b>  |                      |                      |                               | 162 548                           | 0           | 0           | 0              | 162 548       |
| 50895 - ROTUNDA DO ESTREITO DA CALHETA  | DRE                  | 2013 - 2013          | <b>3. Financ. Regional</b>    | 0                                 | 0           | 0           | 0              | 0             |
| <b>TOTAL DO PROJECTO 50895</b>  |                      |                      |                               | 0                                 | 0           | 0           | 0              | 0             |
| 50931 - MODERNIZAÇÃO DAS INFRA-ESTRUTURAS DE SEGURANÇA  | DRIE                 | 2013 - 2013          | <b>3. Financ. Regional</b>    | 17 480                            | 0           | 0           | 0              | 17 480        |
| <b>TOTAL DO PROJECTO 50931</b>  |                      |                      |                               | 17 480                            | 0           | 0           | 0              | 17 480        |
| <b>TOTAL DA MEDIDA</b>  |                      |                      |                               | 564 288                           | 1 159 441   | 250 000     | 0              | 1 973 729     |
| <b>TOTAL DO PROGRAMA</b>  |                      |                      |                               | 838 314 630                       | 178 248 686 | 154 062 531 | 138 099 279    | 1 308 725 126 |

Mapa VIII - Investimento por Programas, Medidas, Projetos e Fontes de Financiamento

| Ministério/Programa/Medida  | Entidade responsável | Ano Início / Ano Fim | Fontes Financiamento          | PROGRAMAÇÃO FINANCEIRA PLURIANUAL |         |         |                |              |
|---|----------------------|----------------------|-------------------------------|-----------------------------------|---------|---------|----------------|--------------|
|   |                      |                      |                               | 2013 Pagamentos                   | 2014    | 2015    | Anos Seguintes | TOTAL PIDДАР |
| <b>VICE PRESIDÊNCIA DO GOVERNO</b>                                      |                      |                      |                               |                                   |         |         |                |              |
| <b>058 - APERFEIÇOAMENTO E MODERNIZAÇÃO DO SISTEMA ADMINISTRATIVO</b>   |                      |                      |                               |                                   |         |         |                |              |
| <b>053 - QUALIFICAÇÃO E VALORIZAÇÃO DOS RECURSOS HUMANOS</b>            |                      |                      |                               |                                   |         |         |                |              |
| 50430 - FORMAÇÃO E APERFEIÇOAMENTO DO PESSOAL AFETO A DRCIE             | DRCIE                | 2013 - 2016          | <b>3. Financ. Regional</b>    | 1 026                             | 10 000  | 10 000  | 10 000         | 31 026       |
| <b>TOTAL DO PROJECTO 50430</b>  |                      |                      |                               | 1 026                             | 10 000  | 10 000  | 10 000         | 31 026       |
| 50454 - AÇÕES DE FORMAÇÃO PROFISSIONAL NA ADMINISTRAÇÃO PÚBLICA E LOCAL | DRAPL                | 2013 - 2017          | <b>2. Financ. Comunitário</b> | 59 798                            | 112 982 | 112 982 | 225 964        | 511 726      |
|   |                      |                      | <b>3. Financ. Regional</b>    | 37 018                            | 28 246  | 28 246  | 56 492         | 150 002      |
| <b>TOTAL DO PROJECTO 50454</b>  |                      |                      |                               | 96 816                            | 141 228 | 141 228 | 282 456        | 661 728      |
| <b>TOTAL DA MEDIDA</b>  |                      |                      |                               | 97 842                            | 151 228 | 151 228 | 292 456        | 692 754      |

Mapa VIII - Investimento por Programas, Medidas, Projetos e Fontes de Financiamento

| Ministério/Programa/Medida  | Entidade responsável | Ano Início / Ano Fim | Fontes Financiamento       | PROGRAMAÇÃO FINANCEIRA PLURIANUAL |         |         |                |              |
|---|----------------------|----------------------|----------------------------|-----------------------------------|---------|---------|----------------|--------------|
|   |                      |                      |                            | 2013 Pagamentos                   | 2014    | 2015    | Anos Seguintes | TOTAL PIDДАР |
| <b>VICE PRESIDÊNCIA DO GOVERNO</b>  |                      |                      |                            |                                   |         |         |                |              |
| <b>058 - APERFEIÇOAMENTO E MODERNIZAÇÃO DO SISTEMA ADMINISTRATIVO</b>   |                      |                      |                            |                                   |         |         |                |              |
| <b>054 - MODERNIZAÇÃO ADMINISTRATIVA E GOVERNO ELECTRÓNICO</b>  |                      |                      |                            |                                   |         |         |                |              |
| 50309 - INFORMATIZAÇÃO DOS SERVIÇOS DE APOIO DO GABINETE DA VICE-PRESIDÊNCIA  | GAB-VP               | 2013 - 2017          | <b>3. Financ. Regional</b> | 376                               | 1 800   | 1 800   | 3 600          | 7 576        |
| <b>TOTAL DO PROJECTO 50309</b>  |                      |                      |                            | 376                               | 1 800   | 1 800   | 3 600          | 7 576        |
| 50362 - MODERNIZAÇÃO E INFORMATIZAÇÃO DOS SERVIÇOS DA DIREÇÃO REGIONAL DE ESTRADAS  | DRE                  | 2013 - 2016          | <b>3. Financ. Regional</b> | 2 436                             | 43 115  | 43 115  | 43 115         | 131 781      |
| <b>TOTAL DO PROJECTO 50362</b>  |                      |                      |                            | 2 436                             | 43 115  | 43 115  | 43 115         | 131 781      |
| 50433 - INFORMATIZAÇÃO DOS SERVIÇOS AFETOS A DRCIE  | DRCIE                | 2013 - 2016          | <b>3. Financ. Regional</b> | 509                               | 15 000  | 15 000  | 15 000         | 45 509       |
| <b>TOTAL DO PROJECTO 50433</b>  |                      |                      |                            | 509                               | 15 000  | 15 000  | 15 000         | 45 509       |
| 50435 - QUALIDADE E MODERNIZAÇÃO ADMINISTRATIVA DA DRCIE  | DRCIE                | 2013 - 2016          | <b>3. Financ. Regional</b> | 8 503                             | 100 000 | 100 000 | 100 000        | 308 503      |
| <b>TOTAL DO PROJECTO 50435</b>  |                      |                      |                            | 8 503                             | 100 000 | 100 000 | 100 000        | 308 503      |
| 50440 - INFORMATIZAÇÃO DOS SERVIÇOS AFETOS A DRAECE   | DRAECE               | 2013 - 2016          | <b>3. Financ. Regional</b> | 409                               | 20 000  | 20 000  | 20 000         | 60 409       |
| <b>TOTAL DO PROJECTO 50440</b>  |                      |                      |                            | 409                               | 20 000  | 20 000  | 20 000         | 60 409       |
| 50460 - PROMOÇÃO E DESENVOL. DO EGOVERNEMENT-DESENVOL/ALARGAMENTO, BEM COMO A SUA MANUTANÇA E ATUALIZAÇÃO DOS SERVIÇOS JA IMPLEMENTADOS-DRAPL | DRAPL                | 2013 - 2016          | <b>3. Financ. Regional</b> | 90 259                            | 210 542 | 210 542 | 210 542        | 721 885      |
| <b>TOTAL DO PROJECTO 50460</b>  |                      |                      |                            | 90 259                            | 210 542 | 210 542 | 210 542        | 721 885      |

Mapa VIII - Investimento por Programas, Medidas, Projetos e Fontes de Financiamento

| Ministério/Programa/Medida  | Entidade responsável | Ano Início / Ano Fim | Fontes Financiamento          | PROGRAMAÇÃO FINANCEIRA PLURIANUAL |         |         |                |              |
|---|----------------------|----------------------|-------------------------------|-----------------------------------|---------|---------|----------------|--------------|
|   |                      |                      |                               | 2013 Pagamentos                   | 2014    | 2015    | Anos Seguintes | TOTAL PIDДАР |
| <b>VICE PRESIDÊNCIA DO GOVERNO</b>                                    |                      |                      |                               |                                   |         |         |                |              |
| <b>058 - APERFEIÇOAMENTO E MODERNIZAÇÃO DO SISTEMA ADMINISTRATIVO</b> |                      |                      |                               |                                   |         |         |                |              |
| <b>054 - MODERNIZAÇÃO ADMINISTRATIVA E GOVERNO ELECTRÓNICO</b>        |                      |                      |                               |                                   |         |         |                |              |
| 50471 - MODERNIZAÇÃO E INFORMATIZAÇÃO DOS SERVIÇOS DE OBRAS PÚBLICAS  | DRPRGOP              | 2013 - 2016          | <b>3. Financ. Regional</b>    | 96 238                            | 100 000 | 100 000 | 100 000        | 396 238      |
| <b>TOTAL DO PROJECTO 50471</b>  |                      |                      |                               | 96 238                            | 100 000 | 100 000 | 100 000        | 396 238      |
| 50705 - ELECTRONIC GOVERNMENT@E-ISLAND RAM - DRAPS                    | DRAPS                | 2013 - 2013          | <b>2. Financ. Comunitário</b> | 92 773                            | 0       | 0       | 0              | 92 773       |
|   |                      |                      | <b>3. Financ. Regional</b>    | 123 686                           | 0       | 0       | 0              | 123 686      |
| <b>TOTAL DO PROJECTO 50705</b>  |                      |                      |                               | 216 459                           | 0       | 0       | 0              | 216 459      |
| 50747 - MODERNIZAÇÃO DO LREC  | LREC                 | 2013 - 2013          | <b>3. Financ. Regional</b>    | 0                                 | 0       | 0       | 0              | 0            |
| <b>TOTAL DO PROJECTO 50747</b>  |                      |                      |                               | 0                                 | 0       | 0       | 0              | 0            |
| <b>TOTAL DA MEDIDA</b>  |                      |                      |                               | 415 188                           | 490 457 | 490 457 | 492 257        | 1 888 359    |

Mapa VIII - Investimento por Programas, Medidas, Projetos e Fontes de Financiamento

| Ministério/Programa/Medida  | Entidade responsável | Ano Início / Ano Fim | Fontes Financiamento       | PROGRAMAÇÃO FINANCEIRA PLURIANUAL |           |         |                |              |
|---|----------------------|----------------------|----------------------------|-----------------------------------|-----------|---------|----------------|--------------|
|   |                      |                      |                            | 2013 Pagamentos                   | 2014      | 2015    | Anos Seguintes | TOTAL PIDДАР |
| <b>VICE PRESIDÊNCIA DO GOVERNO</b>  |                      |                      |                            |                                   |           |         |                |              |
| <b>058 - APERFEIÇOAMENTO E MODERNIZAÇÃO DO SISTEMA ADMINISTRATIVO</b>                         |                      |                      |                            |                                   |           |         |                |              |
| <b>056 - CONSTRUÇÃO E REMODELAÇÃO DE EDIFÍCIOS E EQUIPAMENTOS PÚBLICOS</b>                    |                      |                      |                            |                                   |           |         |                |              |
| 50376 - EDIFÍCIO GOLDEN GATE - FUNCHAL - BENEFICIAÇÃO   | DREP                 | 2013 - 2014          | <b>3. Financ. Regional</b> | 0                                 | 585 000   | 0       | 0              | 585 000      |
| <b>TOTAL DO PROJECTO 50376</b>  |                      |                      |                            | 0                                 | 585 000   | 0       | 0              | 585 000      |
| 50384 - EDIFÍCIO DO CONSERVATÓRIO DE MÚSICA - FUNCHAL - BENEFICIAÇÃO                          | DREP                 | 2013 - 2014          | <b>3. Financ. Regional</b> | 0                                 | 585 000   | 0       | 0              | 585 000      |
| <b>TOTAL DO PROJECTO 50384</b>  |                      |                      |                            | 0                                 | 585 000   | 0       | 0              | 585 000      |
| 50391 - EDIFÍCIO DO GOVERNO REGIONAL DA AV. ZARCO - BENEFICIAÇÃO E SUBSTITUIÇÃO DE COBERTURAS | DREP                 | 2013 - 2013          | <b>3. Financ. Regional</b> | 0                                 | 0         | 0       | 0              | 0            |
| <b>TOTAL DO PROJECTO 50391</b>  |                      |                      |                            | 0                                 | 0         | 0       | 0              | 0            |
| 50403 - BENEFICIAÇÃO DE EDIFÍCIOS E EQUIPAMENTOS PÚBLICOS                                     | DREP                 | 2013 - 2016          | <b>3. Financ. Regional</b> | 128 980                           | 1 225 000 | 500 000 | 500 000        | 2 353 980    |
| <b>TOTAL DO PROJECTO 50403</b>  |                      |                      |                            | 128 980                           | 1 225 000 | 500 000 | 500 000        | 2 353 980    |
| 50404 - BENEFICIAÇÃO E AMPLIAÇÃO DAS INSTALAÇÕES ELÉCTRICAS E DE AVAC DA DRIG                 | DREP                 | 2013 - 2014          | <b>3. Financ. Regional</b> | 0                                 | 22 000    | 0       | 0              | 22 000       |
| <b>TOTAL DO PROJECTO 50404</b>  |                      |                      |                            | 0                                 | 22 000    | 0       | 0              | 22 000       |



Mapa VIII - Investimento por Programas, Medidas, Projetos e Fontes de Financiamento

| Ministério/Programa/Medida   | Entidade responsável | Ano Início / Ano Fim | Fontes Financiamento       | PROGRAMAÇÃO FINANCEIRA PLURIANUAL |         |      |                |              |
|--|----------------------|----------------------|----------------------------|-----------------------------------|---------|------|----------------|--------------|
|  |                      |                      |                            | 2013 Pagamentos                   | 2014    | 2015 | Anos Seguintes | TOTAL PIDДАР |
| <b>VICE PRESIDÊNCIA DO GOVERNO</b>   |                      |                      |                            |                                   |         |      |                |              |
| <b>058 - APERFEIÇOAMENTO E MODERNIZAÇÃO DO SISTEMA ADMINISTRATIVO</b>  |                      |                      |                            |                                   |         |      |                |              |
| <b>056 - CONSTRUÇÃO E REMODELAÇÃO DE EDIFÍCIOS E EQUIPAMENTOS PÚBLICOS</b>   |                      |                      |                            |                                   |         |      |                |              |
| 50407 - FORNECIMENTO DO SISTEMA DE CLIMATIZAÇÃO DO SALÃO NOBRE DO EDIFÍCIO DO GOVERNO REGIONAL - AV. ZARCO               | DREP                 | 2013 - 2014          | <b>3. Financ. Regional</b> | 0                                 | 20 000  | 0    | 0              | 20 000       |
| <b>TOTAL DO PROJECTO 50407</b>   |                      |                      |                            | 0                                 | 20 000  | 0    | 0              | 20 000       |
| 50418 - RECONST. E REC. DE INFRAESTRUTURAS DE CONST. CIVIL DO EDIFÍCIO SEDE DA SRES, DEVIDO À INTEMPERIE FEV. 2010       | DREP                 | 2013 - 2014          | <b>3. Financ. Regional</b> | 0                                 | 200 000 | 0    | 0              | 200 000      |
| <b>TOTAL DO PROJECTO 50418</b>   |                      |                      |                            | 0                                 | 200 000 | 0    | 0              | 200 000      |
| 50423 - MANUTENÇÃO PREVENTIVA DAS INST. E EQUIPAMENTOS DO EDIFÍCIO RUA PESTANA JUNIOR Nº 6                               | DREP                 | 2013 - 2014          | <b>3. Financ. Regional</b> | 0                                 | 42 000  | 0    | 0              | 42 000       |
| <b>TOTAL DO PROJECTO 50423</b>   |                      |                      |                            | 0                                 | 42 000  | 0    | 0              | 42 000       |
| 50427 - EDIFÍCIO GIRASSOL - INST. DE EMPREGO DA MADEIRA - REPARAÇÃO DO ELEVADOR DE ACESSO AO AUDITÓRIO, INTEMP. FEV 2010 | DREP                 | 2013 - 2014          | <b>1. Financ. Nacional</b> | 0                                 | 9 230   | 0    | 0              | 9 230        |
| <b>TOTAL DO PROJECTO 50427</b>   |                      |                      |                            | 0                                 | 9 230   | 0    | 0              | 9 230        |
| 50434 - EDIFÍCIO GIRASSOL - INSTIT. DE EMPREGO DA MADEIRA - FORNEC. DE MOBILIÁRIO - INTEMP. FEV 2010                     | DREP                 | 2013 - 2014          | <b>1. Financ. Nacional</b> | 0                                 | 41 000  | 0    | 0              | 41 000       |
| <b>TOTAL DO PROJECTO 50434</b>   |                      |                      |                            | 0                                 | 41 000  | 0    | 0              | 41 000       |

Mapa VIII - Investimento por Programas, Medidas, Projetos e Fontes de Financiamento

| Ministério/Programa/Medida  | Entidade responsável | Ano Início / Ano Fim | Fontes Financiamento       | PROGRAMAÇÃO FINANCEIRA PLURIANUAL |           |           |                |              |
|---|----------------------|----------------------|----------------------------|-----------------------------------|-----------|-----------|----------------|--------------|
|   |                      |                      |                            | 2013 Pagamentos                   | 2014      | 2015      | Anos Seguintes | TOTAL PIDДАР |
| <b>VICE PRESIDÊNCIA DO GOVERNO</b>  |                      |                      |                            |                                   |           |           |                |              |
| <b>058 - APERFEIÇOAMENTO E MODERNIZAÇÃO DO SISTEMA ADMINISTRATIVO</b>   |                      |                      |                            |                                   |           |           |                |              |
| <b>056 - CONSTRUÇÃO E REMODELAÇÃO DE EDIFÍCIOS E EQUIPAMENTOS PÚBLICOS</b>  |                      |                      |                            |                                   |           |           |                |              |
| 50439 - FORNECIMENTO E SUBSTITUIÇÃO DE EQUIP. ELÉCTRICO E DE SEGURANÇA PARA O EDIFÍCIO DA RUA PESTANA JUNIOR Nº 6 | DREP                 | 2013 - 2014          | <b>3. Financ. Regional</b> | 0                                 | 50 000    | 0         | 0              | 50 000       |
| <b>TOTAL DO PROJECTO 50439</b>  |                      |                      |                            | 0                                 | 50 000    | 0         | 0              | 50 000       |
| 50451 - RECUPERAÇÃO DAS INSTALAÇÕES DE AVAC DO EDIFÍCIO DA RUA PESTANA JUNIOR Nº 6                                | DREP                 | 2013 - 2014          | <b>3. Financ. Regional</b> | 0                                 | 200 000   | 0         | 0              | 200 000      |
| <b>TOTAL DO PROJECTO 50451</b>  |                      |                      |                            | 0                                 | 200 000   | 0         | 0              | 200 000      |
| 50788 - REABILITACAO DE DIVERSOS EDIFICIOS PUBLICOS   | DRIE                 | 2013 - 2013          | <b>3. Financ. Regional</b> | 191 538                           | 0         | 0         | 0              | 191 538      |
| <b>TOTAL DO PROJECTO 50788</b>  |                      |                      |                            | 191 538                           | 0         | 0         | 0              | 191 538      |
| <b>TOTAL DA MEDIDA</b>  |                      |                      |                            | 320 518                           | 2 979 230 | 500 000   | 500 000        | 4 299 748    |
| <b>TOTAL DO PROGRAMA</b>  |                      |                      |                            | 833 548                           | 3 620 915 | 1 141 685 | 1 284 713      | 6 880 861    |

Mapa VIII - Investimento por Programas, Medidas, Projetos e Fontes de Financiamento

| Ministério/Programa/Medida   | Entidade responsável | Ano Início / Ano Fim | Fontes Financiamento          | PROGRAMAÇÃO FINANCEIRA PLURIANUAL |             |             |                |               |
|--|----------------------|----------------------|-------------------------------|-----------------------------------|-------------|-------------|----------------|---------------|
|  |                      |                      |                               | 2013 Pagamentos                   | 2014        | 2015        | Anos Seguintes | TOTAL PIDДАР  |
| <b>VICE PRESIDÊNCIA DO GOVERNO</b>   |                      |                      |                               |                                   |             |             |                |               |
| <b>059 - COOPERAÇÃO INTER-REGIONAL</b>   |                      |                      |                               |                                   |             |             |                |               |
| <b>057 - COOPERAÇÃO REGIONAL</b>   |                      |                      |                               |                                   |             |             |                |               |
| 50446 - AÇÕES DE COOPERAÇÃO EXTERNA - DRAECE                                   | DRAECE               | 2013 - 2016          | <b>3. Financ. Regional</b>    | 0                                 | 15 000      | 15 000      | 15 000         | 45 000        |
| <b>TOTAL DO PROJECTO 50446</b>   |                      |                      |                               | 0                                 | 15 000      | 15 000      | 15 000         | 45 000        |
| <b>TOTAL DA MEDIDA</b>   |                      |                      |                               | 0                                 | 15 000      | 15 000      | 15 000         | 45 000        |
| <b>058 - GESTÃO E CONTROLO DE PROGRAMAS DE APOIO AO DESENVOLVIMENTO</b>        |                      |                      |                               |                                   |             |             |                |               |
| 50478 - PUBLICITAÇÃO E OUTROS SERVIÇOS DE ACÇÕES E PROJECTOS DE OBRAS PÚBLICAS | DRPRGOP              | 2013 - 2016          | <b>3. Financ. Regional</b>    | 18 504                            | 80 000      | 80 000      | 80 000         | 258 504       |
| <b>TOTAL DO PROJECTO 50478</b>   |                      |                      |                               | 18 504                            | 80 000      | 80 000      | 80 000         | 258 504       |
| 50706 - SISTEMA INCENTI VOS ACTIVIDADE PRODUTIVA REGIONAL ASSISTENCIA TECNICA  | IDE                  | 2013 - 2015          | <b>2. Financ. Comunitário</b> | 96 934                            | 51 125      | 51 125      | 0              | 199 184       |
|  |                      |                      | <b>3. Financ. Regional</b>    | 12 978                            | 6 375       | 6 375       | 0              | 25 728        |
| <b>TOTAL DO PROJECTO 50706</b>   |                      |                      |                               | 109 912                           | 57 500      | 57 500      | 0              | 224 912       |
| 50707 - SISTEMA INTEGRADO INFORMACAO DO IDERAM                                 | IDE                  | 2013 - 2015          | <b>2. Financ. Comunitário</b> | 6 216                             | 35 000      | 35 000      | 0              | 76 216        |
|  |                      |                      | <b>3. Financ. Regional</b>    | 13 000                            | 0           | 0           | 0              | 13 000        |
| <b>TOTAL DO PROJECTO 50707</b>   |                      |                      |                               | 19 216                            | 35 000      | 35 000      | 0              | 89 216        |
| <b>TOTAL DA MEDIDA</b>   |                      |                      |                               | 147 631                           | 172 500     | 172 500     | 80 000         | 572 631       |
| <b>TOTAL DO PROGRAMA</b>   |                      |                      |                               | 147 631                           | 187 500     | 187 500     | 95 000         | 617 631       |
| <b>TOTAL DO MINISTÉRIO</b>   |                      |                      |                               | 979 953 203                       | 345 980 213 | 219 761 616 | 150 858 992    | 1 696 554 024 |
| <b>TOTAL GERAL</b>   |                      |                      |                               | 979 953 203                       | 345 980 213 | 219 761 616 | 150 858 992    | 1 696 554 024 |
| <b>TOTAL CONSOLIDADO</b>   |                      |                      |                               | 979 459 547                       | 345 280 213 | 219 061 616 | 150 858 992    | 1 694 660 368 |





## SECRETARIA REGIONAL DO PLANO E FINANÇAS



Mapa VIII - Investimento por Programas, Medidas, Projetos e Fontes de Financiamento

| Ministério/Programa/Medida  | Entidade responsável | Ano Início / Ano Fim | Fontes Financiamento       | PROGRAMAÇÃO FINANCEIRA PLURIANUAL |      |      |                |              |
|---|----------------------|----------------------|----------------------------|-----------------------------------|------|------|----------------|--------------|
|   |                      |                      |                            | 2013 Pagamentos                   | 2014 | 2015 | Anos Seguintes | TOTAL PIDДАР |
| <b>SECRETARIA REGIONAL DO PLANO E FINANÇAS</b>                                      |                      |                      |                            |                                   |      |      |                |              |
| <b>049 - HABITAÇÃO E REALOJAMENTO</b>   |                      |                      |                            |                                   |      |      |                |              |
| <b>027 - PROMOVER A HABITAÇÃO COM INTEGRAÇÃO SOCIAL, URBANÍSTICA E PAISAGÍSTICA</b> |                      |                      |                            |                                   |      |      |                |              |
| 50940 - FUNDO DE APOIO A RECONSTRUÇÃO DA MADEIRA                                    | DRT                  | 2013 - 2013          | <b>3. Financ. Regional</b> | 89 532                            | 0    | 0    | 0              | 89 532       |
| <b>TOTAL DO PROJECTO 50940</b>  |                      |                      |                            | 89 532                            | 0    | 0    | 0              | 89 532       |
| <b>TOTAL DA MEDIDA</b>  |                      |                      |                            | 89 532                            | 0    | 0    | 0              | 89 532       |
| <b>TOTAL DO PROGRAMA</b>  |                      |                      |                            | 89 532                            | 0    | 0    | 0              | 89 532       |

Mapa VIII - Investimento por Programas, Medidas, Projetos e Fontes de Financiamento

| Ministério/Programa/Medida   | Entidade responsável | Ano Início / Ano Fim | Fontes Financiamento       | PROGRAMAÇÃO FINANCEIRA PLURIANUAL |      |      |                |              |
|--|----------------------|----------------------|----------------------------|-----------------------------------|------|------|----------------|--------------|
|  |                      |                      |                            | 2013 Pagamentos                   | 2014 | 2015 | Anos Seguintes | TOTAL PIDДАР |
| <b>SECRETARIA REGIONAL DO PLANO E FINANÇAS</b>                             |                      |                      |                            |                                   |      |      |                |              |
| <b>050 - CULTURA E PATRIMONIO</b>  |                      |                      |                            |                                   |      |      |                |              |
| <b>029 - CONSERVAÇÃO E QUALIFICAÇÃO DO PATRIMONIO CULTURAL E RELIGIOSO</b> |                      |                      |                            |                                   |      |      |                |              |
| 50719 - APOIO A CONSTRUÇÃO E RENOVACÃO DO PATRIMONIO RELIGIOSO             | DRT                  | 2013 - 2013          | <b>3. Financ. Regional</b> | 686 106                           | 0    | 0    | 0              | 686 106      |
| <b>TOTAL DO PROJECTO 50719</b>   |                      |                      |                            | 686 106                           | 0    | 0    | 0              | 686 106      |
| <b>TOTAL DA MEDIDA</b>   |                      |                      |                            | 686 106                           | 0    | 0    | 0              | 686 106      |
| <b>TOTAL DO PROGRAMA</b>   |                      |                      |                            | 686 106                           | 0    | 0    | 0              | 686 106      |



Mapa VIII - Investimento por Programas, Medidas, Projetos e Fontes de Financiamento

| Ministério/Programa/Medida   | Entidade responsável | Ano Início / Ano Fim | Fontes Financiamento          | PROGRAMAÇÃO FINANCEIRA PLURIANUAL |      |      |                |              |
|--|----------------------|----------------------|-------------------------------|-----------------------------------|------|------|----------------|--------------|
|  |                      |                      |                               | 2013 Pagamentos                   | 2014 | 2015 | Anos Seguintes | TOTAL PIDДАР |
| <b>SECRETARIA REGIONAL DO PLANO E FINANÇAS</b>   |                      |                      |                               |                                   |      |      |                |              |
| <b>051 - DESENVOLVIMENTO TERRITORIAL EQUILIBRADO</b>   |                      |                      |                               |                                   |      |      |                |              |
| <b>034 - APOIO AO DESENVOLVIMENTO REGIONAL E LOCAL</b>   |                      |                      |                               |                                   |      |      |                |              |
| 50479 - REABILITAÇÃO DO CENTRO URBANISTICO DO PORTO SANTO - CCC  | SDPS                 | 2013 - 2013          | <b>2. Financ. Comunitário</b> | 0                                 | 0    | 0    | 0              | 0            |
|  |                      |                      | <b>3. Financ. Regional</b>    | 0                                 | 0    | 0    | 0              | 0            |
| <b>TOTAL DO PROJECTO 50479</b>   |                      |                      |                               | 0                                 | 0    | 0    | 0              | 0            |
| 50484 - AQUISIÇÃO DE MOBILIARIO E SINALETICA PARA O CENTRO CIVICO DE SANTANA                                 | SDMN                 | 2013 - 2013          | <b>3. Financ. Regional</b>    | 0                                 | 0    | 0    | 0              | 0            |
| <b>TOTAL DO PROJECTO 50484</b>   |                      |                      |                               | 0                                 | 0    | 0    | 0              | 0            |
| 50496 - FORUM MACHICO - CONSTRUÇÃO DE NOVOS NUCLEOS DE SANITARIOS E DE ACESSOS ENTRE PISOS                   | SMD                  | 2013 - 2013          | <b>3. Financ. Regional</b>    | 0                                 | 0    | 0    | 0              | 0            |
| <b>TOTAL DO PROJECTO 50496</b>   |                      |                      |                               | 0                                 | 0    | 0    | 0              | 0            |
| 50500 - FRENTE MAR DA RIBEIRA BRAVA - ALTERAÇÃO DO SISTEMA DE CAPTAÇÃO DE AGUA - PISCINAS ZONA BALNEAR       | SPDZOM               | 2013 - 2013          | <b>3. Financ. Regional</b>    | 0                                 | 0    | 0    | 0              | 0            |
| <b>TOTAL DO PROJECTO 50500</b>   |                      |                      |                               | 0                                 | 0    | 0    | 0              | 0            |
| 50513 - COMPLEXO BALNEAR DO FAIAL - MELHORAMENTO DA SEGURANÇA DO COMPLEXO BALNEAR DA FOZ DA RIBEIRA DÔ FAIAL | SDMN                 | 2013 - 2013          | <b>3. Financ. Regional</b>    | 0                                 | 0    | 0    | 0              | 0            |
| <b>TOTAL DO PROJECTO 50513</b>   |                      |                      |                               | 0                                 | 0    | 0    | 0              | 0            |

Mapa VIII - Investimento por Programas, Medidas, Projetos e Fontes de Financiamento

| Ministério/Programa/Medida   | Entidade responsável | Ano Início / Ano Fim | Fontes Financiamento       | PROGRAMAÇÃO FINANCEIRA PLURIANUAL |      |      |                |              |
|--|----------------------|----------------------|----------------------------|-----------------------------------|------|------|----------------|--------------|
|  |                      |                      |                            | 2013 Pagamentos                   | 2014 | 2015 | Anos Seguintes | TOTAL PIDДАР |
| <b>SECRETARIA REGIONAL DO PLANO E FINANÇAS</b>   |                      |                      |                            |                                   |      |      |                |              |
| <b>051 - DESENVOLVIMENTO TERRITORIAL EQUILIBRADO</b>   |                      |                      |                            |                                   |      |      |                |              |
| <b>034 - APOIO AO DESENVOLVIMENTO REGIONAL E LOCAL</b>   |                      |                      |                            |                                   |      |      |                |              |
| 50514 - RECUPERAÇÃO/FIXAÇÃO COBERTURA DO ESTADIO DESPORTOS PRAIA   | SDPS                 | 2013 - 2013          | <b>3. Financ. Regional</b> | 71 193                            | 0    | 0    | 0              | 71 193       |
| <b>TOTAL DO PROJECTO 50514</b>   |                      |                      |                            | 71 193                            | 0    | 0    | 0              | 71 193       |
| 50517 - CENTRO DESPORTIVO DA MADEIRA - REPARAÇÕES GERAIS DEVIDO AO TEMPORAL DE 20 FEV. 2010              | SPDZOM               | 2013 - 2013          | <b>3. Financ. Regional</b> | 0                                 | 0    | 0    | 0              | 0            |
| <b>TOTAL DO PROJECTO 50517</b>   |                      |                      |                            | 0                                 | 0    | 0    | 0              | 0            |
| 50521 - PARQUE DESPORTIVO DE AGUA DE PENA - SUBSTITUIÇÃO DE PAVIMENTOS SINTETICOS E VEDAÇÕES             | SMD                  | 2013 - 2013          | <b>3. Financ. Regional</b> | 0                                 | 0    | 0    | 0              | 0            |
| <b>TOTAL DO PROJECTO 50521</b>   |                      |                      |                            | 0                                 | 0    | 0    | 0              | 0            |
| 50531 - RECUPERAÇÃO DE BALNEARIOS INCLUINDO A COLOCAÇÃO DE DISTRIBUIÇÃO DE AGUA QUENTE E PAINÉIS SOLARES | SDPS                 | 2013 - 2013          | <b>3. Financ. Regional</b> | 0                                 | 0    | 0    | 0              | 0            |
| <b>TOTAL DO PROJECTO 50531</b>   |                      |                      |                            | 0                                 | 0    | 0    | 0              | 0            |
| 50535 - RECONVERSAO DO PORTO DO FUNCHAL - FINALIZAÇÃO DA EMPREITADA                                      | SMD                  | 2013 - 2013          | <b>3. Financ. Regional</b> | 444 066                           | 0    | 0    | 0              | 444 066      |
| <b>TOTAL DO PROJECTO 50535</b>   |                      |                      |                            | 444 066                           | 0    | 0    | 0              | 444 066      |

Mapa VIII - Investimento por Programas, Medidas, Projetos e Fontes de Financiamento

| Ministério/Programa/Medida   | Entidade responsável | Ano Início / Ano Fim | Fontes Financiamento          | PROGRAMAÇÃO FINANCEIRA PLURIANUAL |            |      |                |              |
|--|----------------------|----------------------|-------------------------------|-----------------------------------|------------|------|----------------|--------------|
|  |                      |                      |                               | 2013 Pagamentos                   | 2014       | 2015 | Anos Seguintes | TOTAL PIDДАР |
| <b>SECRETARIA REGIONAL DO PLANO E FINANÇAS</b>   |                      |                      |                               |                                   |            |      |                |              |
| <b>051 - DESENVOLVIMENTO TERRITORIAL EQUILIBRADO</b>   |                      |                      |                               |                                   |            |      |                |              |
| <b>034 - APOIO AO DESENVOLVIMENTO REGIONAL E LOCAL</b>   |                      |                      |                               |                                   |            |      |                |              |
| 50538 - AQUISIÇÃO DE EQUIPAMENTOS DE INFORMATICA, CCTV, TELECOMUNICAÇÕES E MULTIMEDIA PARA O CENTRO CIVICO DE SANTANA        | SDMN                 | 2013 - 2013          | <b>3. Financ. Regional</b>    | 0                                 | 0          | 0    | 0              | 0            |
| <b>TOTAL DO PROJECTO 50538</b>   |                      |                      |                               | 0                                 | 0          | 0    | 0              | 0            |
| 50539 - FRENTE MAR PORTO MONIZ - DESMONTAGEM E SUBSTITUIÇÃO DE ARMADURAS PARA OS POSTES DE ILUMINAÇÃO PUBLICA DA FRENTE MAR. | SDMN                 | 2013 - 2013          | <b>3. Financ. Regional</b>    | 0                                 | 0          | 0    | 0              | 0            |
| <b>TOTAL DO PROJECTO 50539</b>   |                      |                      |                               | 0                                 | 0          | 0    | 0              | 0            |
| 50541 - QUINTA MAGNOLIA  | SMD                  | 2013 - 2013          | <b>2. Financ. Comunitário</b> | 0                                 | 0          | 0    | 0              | 0            |
|  |                      |                      | <b>3. Financ. Regional</b>    | 0                                 | 0          | 0    | 0              | 0            |
| <b>TOTAL DO PROJECTO 50541</b>   |                      |                      |                               | 0                                 | 0          | 0    | 0              | 0            |
| 50551 - MARINA DO LUGAR DE BAIXO - RECONSTRUÇÃO DOS PAREDOES - OBRAS MARITIMAS   | SPDZOM               | 2013 - 2014          | <b>1. Financ. Nacional</b>    | 0                                 | 11 558 471 | 0    | 0              | 11 558 471   |
|  |                      |                      | <b>3. Financ. Regional</b>    | 105 333                           | 0          | 0    | 0              | 105 333      |
| <b>TOTAL DO PROJECTO 50551</b>   |                      |                      |                               | 105 333                           | 11 558 471 | 0    | 0              | 11 663 804   |
| 50724 - .MUNICÍPIO DE CÂMARA DE LOBOS  | DRT                  | 2013 - 2014          | <b>3. Financ. Regional</b>    | 1 316 238                         | 0          | 0    | 0              | 1 316 238    |
| <b>TOTAL DO PROJECTO 50724</b>   |                      |                      |                               | 1 316 238                         | 0          | 0    | 0              | 1 316 238    |

Mapa VIII - Investimento por Programas, Medidas, Projetos e Fontes de Financiamento

| Ministério/Programa/Medida                             | Entidade responsável | Ano Início / Ano Fim | Fontes Financiamento       | PROGRAMAÇÃO FINANCEIRA PLURIANUAL |           |           |                |              |
|--|----------------------|----------------------|----------------------------|-----------------------------------|-----------|-----------|----------------|--------------|
|  |                      |                      |                            | 2013 Pagamentos                   | 2014      | 2015      | Anos Seguintes | TOTAL PIDДАР |
| <b>SECRETARIA REGIONAL DO PLANO E FINANÇAS</b>         |                      |                      |                            |                                   |           |           |                |              |
| <b>051 - DESENVOLVIMENTO TERRITORIAL EQUILIBRADO</b>   |                      |                      |                            |                                   |           |           |                |              |
| <b>034 - APOIO AO DESENVOLVIMENTO REGIONAL E LOCAL</b> |                      |                      |                            |                                   |           |           |                |              |
| 50725 - .MUNICÍPIO DA PONTA DO SOL                     | DRT                  | 2013 - 2013          | <b>3. Financ. Regional</b> | 243 429                           | 0         | 0         | 0              | 243 429      |
| <b>TOTAL DO PROJECTO 50725</b>                         |                      |                      |                            | 243 429                           | 0         | 0         | 0              | 243 429      |
| 50726 - .MUNICÍPIO DA RIBEIRA BRAVA                    | DRT                  | 2013 - 2014          | <b>3. Financ. Regional</b> | 253 913                           | 0         | 0         | 0              | 253 913      |
| <b>TOTAL DO PROJECTO 50726</b>                         |                      |                      |                            | 253 913                           | 0         | 0         | 0              | 253 913      |
| 50727 - .MUNICÍPIO DE SANTA CRUZ                       | DRT                  | 2013 - 2014          | <b>3. Financ. Regional</b> | 53 179                            | 0         | 0         | 0              | 53 179       |
| <b>TOTAL DO PROJECTO 50727</b>                         |                      |                      |                            | 53 179                            | 0         | 0         | 0              | 53 179       |
| 50728 - APOIO AOS MUNICIPIOS TEMPORAIS                 | DRT                  | 2013 - 2013          | <b>3. Financ. Regional</b> | 900 574                           | 0         | 0         | 0              | 900 574      |
| <b>TOTAL DO PROJECTO 50728</b>                         |                      |                      |                            | 900 574                           | 0         | 0         | 0              | 900 574      |
| 50731 - SOCIEDADE DE DESENVOLVIMENTO DO NORTE          | GAB SEC              | 2013 - 2015          | <b>3. Financ. Regional</b> | 6 953 794                         | 2 262 500 | 1 131 250 | 0              | 10 347 544   |
| <b>TOTAL DO PROJECTO 50731</b>                         |                      |                      |                            | 6 953 794                         | 2 262 500 | 1 131 250 | 0              | 10 347 544   |
| 50734 - PROGRAMA DE COOPERAÇÃO COM A ADERAM            | GAB SEC              | 2013 - 2014          | <b>3. Financ. Regional</b> | 100 000                           | 100 000   | 0         | 0              | 200 000      |
| <b>TOTAL DO PROJECTO 50734</b>                         |                      |                      |                            | 100 000                           | 100 000   | 0         | 0              | 200 000      |

Mapa VIII - Investimento por Programas, Medidas, Projetos e Fontes de Financiamento

| Ministério/Programa/Medida  | Entidade responsável | Ano Início / Ano Fim | Fontes Financiamento       | PROGRAMAÇÃO FINANCEIRA PLURIANUAL |         |      |                |              |
|---|----------------------|----------------------|----------------------------|-----------------------------------|---------|------|----------------|--------------|
|   |                      |                      |                            | 2013 Pagamentos                   | 2014    | 2015 | Anos Seguintes | TOTAL PIDДАР |
| <b>SECRETARIA REGIONAL DO PLANO E FINANÇAS</b>  |                      |                      |                            |                                   |         |      |                |              |
| <b>051 - DESENVOLVIMENTO TERRITORIAL EQUILIBRADO</b>  |                      |                      |                            |                                   |         |      |                |              |
| <b>034 - APOIO AO DESENVOLVIMENTO REGIONAL E LOCAL</b>  |                      |                      |                            |                                   |         |      |                |              |
| 50748 - SOCIEDADES DE DESENVOLVIMENTO   | GAB SEC              | 2013 - 2013          | <b>3. Financ. Regional</b> | 17 493 696                        | 0       | 0    | 0              | 17 493 696   |
| <b>TOTAL DO PROJECTO 50748</b>  |                      |                      |                            | 17 493 696                        | 0       | 0    | 0              | 17 493 696   |
| 50750 - CONSTRUÇÃO DO C.M. ENTRE SITIO DO FACHO E CALDEIRA - CAMARA DE LOBOS - AP - 2/SRF/2012      | DRT                  | 2013 - 2013          | <b>3. Financ. Regional</b> | 612 697                           | 0       | 0    | 0              | 612 697      |
| <b>TOTAL DO PROJECTO 50750</b>  |                      |                      |                            | 612 697                           | 0       | 0    | 0              | 612 697      |
| 50751 - NOVO ACESSO À NOVA IGREJA DO ATOUGUIA - CALHETA - AP - 1/SRF/2012                           | DRT                  | 2013 - 2014          | <b>3. Financ. Regional</b> | 328 800                           | 724 250 | 0    | 0              | 1 053 050    |
| <b>TOTAL DO PROJECTO 50751</b>  |                      |                      |                            | 328 800                           | 724 250 | 0    | 0              | 1 053 050    |
| 50752 - NOVAS INSTALAÇÕES DA JUNTA DE FREGUESIA DE SÃO PEDRO COM JARDIM PICO RÁDIO - AP -3/SRF/2012 | DRT                  | 2013 - 2014          | <b>3. Financ. Regional</b> | 346 270                           | 594 040 | 0    | 0              | 940 310      |
| <b>TOTAL DO PROJECTO 50752</b>  |                      |                      |                            | 346 270                           | 594 040 | 0    | 0              | 940 310      |
| 50753 - NOVAS ACESSIBILIDADES AO VASCO GIL - SANTO ANTÓNIO - AP -3/SRF/2012                         | DRT                  | 2013 - 2014          | <b>3. Financ. Regional</b> | 75 671                            | 19 120  | 0    | 0              | 94 791       |
| <b>TOTAL DO PROJECTO 50753</b>  |                      |                      |                            | 75 671                            | 19 120  | 0    | 0              | 94 791       |
| 50754 - NOVO ACESSO DO SERRADO AO CAMINHO DAS NEVES - SÃO GONÇALO - AP -3/SRF/2012                  | DRT                  | 2013 - 2014          | <b>3. Financ. Regional</b> | 362 537                           | 250 005 | 0    | 0              | 612 542      |
| <b>TOTAL DO PROJECTO 50754</b>  |                      |                      |                            | 362 537                           | 250 005 | 0    | 0              | 612 542      |

Mapa VIII - Investimento por Programas, Medidas, Projetos e Fontes de Financiamento

| Ministério/Programa/Medida  | Entidade responsável | Ano Início / Ano Fim | Fontes Financiamento       | PROGRAMAÇÃO FINANCEIRA PLURIANUAL |           |      |                |              |
|---|----------------------|----------------------|----------------------------|-----------------------------------|-----------|------|----------------|--------------|
|   |                      |                      |                            | 2013 Pagamentos                   | 2014      | 2015 | Anos Seguintes | TOTAL PIDДАР |
| <b>SECRETARIA REGIONAL DO PLANO E FINANÇAS</b>  |                      |                      |                            |                                   |           |      |                |              |
| <b>051 - DESENVOLVIMENTO TERRITORIAL EQUILIBRADO</b>  |                      |                      |                            |                                   |           |      |                |              |
| <b>034 - APOIO AO DESENVOLVIMENTO REGIONAL E LOCAL</b>  |                      |                      |                            |                                   |           |      |                |              |
| 50755 - ALARGAMENTO DO CAMINHO DAS QUEBRADAS DE BAIXO - SÃO MARTINHO - AP - 3/SRP/2012                    | DRT                  | 2013 - 2014          | <b>3. Financ. Regional</b> | 411 344                           | 859 280   | 0    | 0              | 1 270 624    |
| <b>TOTAL DO PROJECTO 50755</b>  |                      |                      |                            | 411 344                           | 859 280   | 0    | 0              | 1 270 624    |
| 50756 - MELHORAMENTO DOS TÚNEIS DA COTA 40 - AP - 3/SRF/2012  | DRT                  | 2013 - 2014          | <b>3. Financ. Regional</b> | 386 448                           | 1 161 150 | 0    | 0              | 1 547 598    |
| <b>TOTAL DO PROJECTO 50756</b>  |                      |                      |                            | 386 448                           | 1 161 150 | 0    | 0              | 1 547 598    |
| 50757 - PROLONGAMENTO DO CAMINHO DOS PRETOS AO CURRAL DOS ROMEIROS - MONTE - AP - 3/SRF/2012              | DRT                  | 2013 - 2014          | <b>3. Financ. Regional</b> | 644 067                           | 197 015   | 0    | 0              | 841 082      |
| <b>TOTAL DO PROJECTO 50757</b>  |                      |                      |                            | 644 067                           | 197 015   | 0    | 0              | 841 082      |
| 50758 - CONSTRUÇÃO DO CEMITÉRIO DO CANIÇAL - AP - 4/SRF/2012  | DRT                  | 2013 - 2013          | <b>3. Financ. Regional</b> | 679 124                           | 0         | 0    | 0              | 679 124      |
| <b>TOTAL DO PROJECTO 50758</b>  |                      |                      |                            | 679 124                           | 0         | 0    | 0              | 679 124      |
| 50760 - CONSTRUÇÃO DO C.M. AO SÍTIO DA INGRIOA - TERÇAS 2.ª FASE - PONTA DO SOL - AP - 5/SRF/2012         | DRT                  | 2013 - 2013          | <b>3. Financ. Regional</b> | 142 652                           | 0         | 0    | 0              | 142 652      |
| <b>TOTAL DO PROJECTO 50760</b>  |                      |                      |                            | 142 652                           | 0         | 0    | 0              | 142 652      |
| 50761 - CONSTRUÇÃO DO C.M. AO SÍTIO DO TORNADOURO À PEREIRINHA - LOMBADA - PONTA DO SOL - AP - 5/SRF/2012 | DRT                  | 2013 - 2013          | <b>3. Financ. Regional</b> | 26 453                            | 0         | 0    | 0              | 26 453       |
| <b>TOTAL DO PROJECTO 50761</b>  |                      |                      |                            | 26 453                            | 0         | 0    | 0              | 26 453       |

Mapa VIII - Investimento por Programas, Medidas, Projetos e Fontes de Financiamento

| Ministério/Programa/Medida   | Entidade responsável | Ano Início / Ano Fim | Fontes Financiamento       | PROGRAMAÇÃO FINANCEIRA PLURIANUAL |      |      |                |              |
|--|----------------------|----------------------|----------------------------|-----------------------------------|------|------|----------------|--------------|
|  |                      |                      |                            | 2013 Pagamentos                   | 2014 | 2015 | Anos Seguintes | TOTAL PIDДАР |
| <b>SECRETARIA REGIONAL DO PLANO E FINANÇAS</b>   |                      |                      |                            |                                   |      |      |                |              |
| <b>051 - DESENVOLVIMENTO TERRITORIAL EQUILIBRADO</b>   |                      |                      |                            |                                   |      |      |                |              |
| <b>034 - APOIO AO DESENVOLVIMENTO REGIONAL E LOCAL</b>   |                      |                      |                            |                                   |      |      |                |              |
| 50762 - CONSTRUÇÃO CAMINHO MUNICIPAL AO SÍTIO DA FAJÁ E EIRAS - CANHAS - AP - 5/SRF/2012                   | DRT                  | 2013 - 2013          | <b>3. Financ. Regional</b> | 67 956                            | 0    | 0    | 0              | 67 956       |
| <b>TOTAL DO PROJECTO 50762</b>   |                      |                      |                            | 67 956                            | 0    | 0    | 0              | 67 956       |
| 50763 - CONSTRUÇÃO CAMINHO MUNICIPAL DE SÃO CAETANO - TERÇAS - AP - 5/SEF/2012                             | DRT                  | 2013 - 2013          | <b>3. Financ. Regional</b> | 57 731                            | 0    | 0    | 0              | 57 731       |
| <b>TOTAL DO PROJECTO 50763</b>   |                      |                      |                            | 57 731                            | 0    | 0    | 0              | 57 731       |
| 50764 - CONSTRUÇÃO DO C.M. AO SÍTIO DO SALÃO - LOMBO DE SÃO JOÃO - PONTA DO SOL - AP - 5/SEF/2012          | DRT                  | 2013 - 2013          | <b>3. Financ. Regional</b> | 85 562                            | 0    | 0    | 0              | 85 562       |
| <b>TOTAL DO PROJECTO 50764</b>   |                      |                      |                            | 85 562                            | 0    | 0    | 0              | 85 562       |
| 50765 - CAMINHO DO ESTALEIRO - LOMBINHO - SEIXAL - AP - 6/SRF/2012   | DRT                  | 2013 - 2013          | <b>3. Financ. Regional</b> | 228 952                           | 0    | 0    | 0              | 228 952      |
| <b>TOTAL DO PROJECTO 50765</b>   |                      |                      |                            | 228 952                           | 0    | 0    | 0              | 228 952      |
| 50766 - PAVIMENTAÇÃO DO CAMINHO AGRÍCOLA DA FAJÁ NUNES À SANTA - PORTO MONIZ - AP - 6/2012                 | DRT                  | 2013 - 2013          | <b>3. Financ. Regional</b> | 255 736                           | 0    | 0    | 0              | 255 736      |
| <b>TOTAL DO PROJECTO 50766</b>   |                      |                      |                            | 255 736                           | 0    | 0    | 0              | 255 736      |
| 50767 - ARRANJO URBANÍSTICO NA EIRA DA ACHADA COM ZONA LAZER PARA POP. DA RIBEIRA JANELA - AP - 6/SRF/2012 | DRT                  | 2013 - 2013          | <b>3. Financ. Regional</b> | 474 868                           | 0    | 0    | 0              | 474 868      |
| <b>TOTAL DO PROJECTO 50767</b>   |                      |                      |                            | 474 868                           | 0    | 0    | 0              | 474 868      |

Mapa VIII - Investimento por Programas, Medidas, Projetos e Fontes de Financiamento

| Ministério/Programa/Medida  | Entidade responsável | Ano Início / Ano Fim | Fontes Financiamento       | PROGRAMAÇÃO FINANCEIRA PLURIANUAL |      |      |                |              |
|---|----------------------|----------------------|----------------------------|-----------------------------------|------|------|----------------|--------------|
|   |                      |                      |                            | 2013 Pagamentos                   | 2014 | 2015 | Anos Seguintes | TOTAL PIDДАР |
| <b>SECRETARIA REGIONAL DO PLANO E FINANÇAS</b>  |                      |                      |                            |                                   |      |      |                |              |
| <b>051 - DESENVOLVIMENTO TERRITORIAL EQUILIBRADO</b>  |                      |                      |                            |                                   |      |      |                |              |
| <b>034 - APOIO AO DESENVOLVIMENTO REGIONAL E LOCAL</b>  |                      |                      |                            |                                   |      |      |                |              |
| 50768 - CONSTRUÇÃO DA ESTRADA DE ACESSO À CAPELA DE SÃO PEDRO - AP - 7/SRF/2012                                   | DRT                  | 2013 - 2013          | <b>3. Financ. Regional</b> | 525 000                           | 0    | 0    | 0              | 525 000      |
| <b>TOTAL DO PROJECTO 50768</b>  |                      |                      |                            | 525 000                           | 0    | 0    | 0              | 525 000      |
| 50769 - CONSTRUÇÃO DA E.M. ENTRE OS SÍTIOS DA FONTE PINHEIRO, MORENO E BARREIRO - RIBEIRA BRAVA - AP - 8/SRF/2012 | DRT                  | 2013 - 2014          | <b>3. Financ. Regional</b> | 483 416                           | 0    | 0    | 0              | 483 416      |
| <b>TOTAL DO PROJECTO 50769</b>  |                      |                      |                            | 483 416                           | 0    | 0    | 0              | 483 416      |
| 50770 - CONSTRUÇÃO DA ESTRADA MUNICIPAL MORENO / PEDRA MOLE - RIBEIRA BRAVA - AP - 8/SRF/2012                     | DRT                  | 2013 - 2014          | <b>3. Financ. Regional</b> | 174 085                           | 0    | 0    | 0              | 174 085      |
| <b>TOTAL DO PROJECTO 50770</b>  |                      |                      |                            | 174 085                           | 0    | 0    | 0              | 174 085      |
| 50771 - ARRUAMENTO LOMBO - SÍTIO DO POVO - GAULA - AP - 9/SRF/2012  | DRT                  | 2013 - 2014          | <b>3. Financ. Regional</b> | 118 764                           | 0    | 0    | 0              | 118 764      |
| <b>TOTAL DO PROJECTO 50771</b>  |                      |                      |                            | 118 764                           | 0    | 0    | 0              | 118 764      |
| 50773 - ARRUAMENTO DE LIGAÇÃO ENTRE O SÍTIO DA VENTRECHA E MOINHO VALENTE - SANTA CRUZ - AP - 9/SRF/2012          | DRT                  | 2013 - 2013          | <b>3. Financ. Regional</b> | 105 454                           | 0    | 0    | 0              | 105 454      |
| <b>TOTAL DO PROJECTO 50773</b>  |                      |                      |                            | 105 454                           | 0    | 0    | 0              | 105 454      |



Mapa VIII - Investimento por Programas, Medidas, Projetos e Fontes de Financiamento

| Ministério/Programa/Medida  | Entidade responsável | Ano Início / Ano Fim | Fontes Financiamento       | PROGRAMAÇÃO FINANCEIRA PLURIANUAL |      |      |                |              |
|---|----------------------|----------------------|----------------------------|-----------------------------------|------|------|----------------|--------------|
|   |                      |                      |                            | 2013 Pagamentos                   | 2014 | 2015 | Anos Seguintes | TOTAL PIDДАР |
| <b>SECRETARIA REGIONAL DO PLANO E FINANÇAS</b>  |                      |                      |                            |                                   |      |      |                |              |
| <b>051 - DESENVOLVIMENTO TERRITORIAL EQUILIBRADO</b>  |                      |                      |                            |                                   |      |      |                |              |
| <b>034 - APOIO AO DESENVOLVIMENTO REGIONAL E LOCAL</b>  |                      |                      |                            |                                   |      |      |                |              |
| 50774 - ARRANJOS NO CAMINHO DA PEREIRA - SANTO DA SERRA - AP - 9/SRF/2012                                   | DRT                  | 2013 - 2013          | <b>3. Financ. Regional</b> | 134 443                           | 0    | 0    | 0              | 134 443      |
| <b>TOTAL DO PROJECTO 50774</b>  |                      |                      |                            | 134 443                           | 0    | 0    | 0              | 134 443      |
| 50775 - CONSTRUÇÃO DA LIGAÇÃO ENTRE FONTE DO LIVRAMENTO E RUA DA CALÇADA - CANIÇO - AP - 9/SRF/2012         | DRT                  | 2013 - 2013          | <b>3. Financ. Regional</b> | 207 383                           | 0    | 0    | 0              | 207 383      |
| <b>TOTAL DO PROJECTO 50775</b>  |                      |                      |                            | 207 383                           | 0    | 0    | 0              | 207 383      |
| 50776 - CONSTRUÇÃO DO CEMITÉRIO DO CANIÇO 1.ª FASE - AP - 9/SRF/2012  | DRT                  | 2013 - 2013          | <b>3. Financ. Regional</b> | 177 936                           | 0    | 0    | 0              | 177 936      |
| <b>TOTAL DO PROJECTO 50776</b>  |                      |                      |                            | 177 936                           | 0    | 0    | 0              | 177 936      |
| 50777 - CONSTRUÇÃO DE ARMAZÉM MUNICIPAL - AP - 10/SRF/2012  | DRT                  | 2013 - 2013          | <b>3. Financ. Regional</b> | 552 099                           | 0    | 0    | 0              | 552 099      |
| <b>TOTAL DO PROJECTO 50777</b>  |                      |                      |                            | 552 099                           | 0    | 0    | 0              | 552 099      |
| 50778 - ALARGAMENTO E PAVIMENTAÇÃO DA E. M. DA COVA DOS MOLEIROS AO LOMBO DA ILHA - ILHA - AP - 10/SRF/2012 | DRT                  | 2013 - 2014          | <b>3. Financ. Regional</b> | 16 235                            | 0    | 0    | 0              | 16 235       |
| <b>TOTAL DO PROJECTO 50778</b>  |                      |                      |                            | 16 235                            | 0    | 0    | 0              | 16 235       |
| 50779 - CONSTRUÇÃO DA E.M. ENTRE FEITEIRAS E LEVADA DO POIO - SÃO VICENTE - AP - 11/SRF/2012                | DRT                  | 2013 - 2014          | <b>3. Financ. Regional</b> | 165 938                           | 0    | 0    | 0              | 165 938      |
| <b>TOTAL DO PROJECTO 50779</b>  |                      |                      |                            | 165 938                           | 0    | 0    | 0              | 165 938      |

Mapa VIII - Investimento por Programas, Medidas, Projetos e Fontes de Financiamento

| Ministério/Programa/Medida   | Entidade responsável | Ano Início / Ano Fim | Fontes Financiamento          | PROGRAMAÇÃO FINANCEIRA PLURIANUAL |            |           |                |              |
|--|----------------------|----------------------|-------------------------------|-----------------------------------|------------|-----------|----------------|--------------|
|  |                      |                      |                               | 2013 Pagamentos                   | 2014       | 2015      | Anos Seguintes | TOTAL PIDДАР |
| <b>SECRETARIA REGIONAL DO PLANO E FINANÇAS</b>   |                      |                      |                               |                                   |            |           |                |              |
| <b>051 - DESENVOLVIMENTO TERRITORIAL EQUILIBRADO</b>   |                      |                      |                               |                                   |            |           |                |              |
| <b>034 - APOIO AO DESENVOLVIMENTO REGIONAL E LOCAL</b>   |                      |                      |                               |                                   |            |           |                |              |
| 50780 - REQUALIFICAÇÃO E PAVIMENTAÇÃO DA ESTRADA JOÃO ABEL DE FREITAS, ENTRE EDIFÍCIO DOS BOMBEIROS E ROTUNDA DO LARANJAL - SÃO VICENTE - AP - 11/SRF/2012 | DRT                  | 2013 - 2014          | <b>3. Financ. Regional</b>    | 119 518                           | 0          | 0         | 0              | 119 518      |
| <b>TOTAL DO PROJECTO 50780</b>   |                      |                      |                               | 119 518                           | 0          | 0         | 0              | 119 518      |
| 50781 - CONSTRUÇÃO DO CM DAS PRECES ATRÁS DA CAPELA À R. DA CAIXA - 2.ª FASE - ECL- AP - 2/SEF/2012  | DRT                  | 2013 - 2013          | <b>3. Financ. Regional</b>    | 284 393                           | 0          | 0         | 0              | 284 393      |
| <b>TOTAL DO PROJECTO 50781</b>   |                      |                      |                               | 284 393                           | 0          | 0         | 0              | 284 393      |
| 51154 - PROJETOS POPRAM III FEOGA/O  | IDR                  | 2013 - 2013          | <b>3. Financ. Regional</b>    | 0                                 | 0          | 0         | 0              | 0            |
| <b>TOTAL DO PROJECTO 51154</b>   |                      |                      |                               | 0                                 | 0          | 0         | 0              | 0            |
| 51155 - TRANSFERENCIAS DE FUNDOS COMUNITARIOS NO AMBITO DO QREN (FEDER)  | IDR                  | 2013 - 2013          | <b>2. Financ. Comunitário</b> | 5 141 801                         | 0          | 0         | 0              | 5 141 801    |
| <b>TOTAL DO PROJECTO 51155</b>   |                      |                      |                               | 5 141 801                         | 0          | 0         | 0              | 5 141 801    |
| 51156 - TRANSFERENCIAS DE FUNDOS COMUNITARIOS NO AMBITO DO QREN (POVT)   | IDR                  | 2013 - 2013          | <b>2. Financ. Comunitário</b> | 731 952                           | 0          | 0         | 0              | 731 952      |
| <b>TOTAL DO PROJECTO 51156</b>   |                      |                      |                               | 731 952                           | 0          | 0         | 0              | 731 952      |
| <b>TOTAL DA MEDIDA</b>   |                      |                      |                               | 42 060 702                        | 17 725 831 | 1 131 250 | 0              | 60 917 783   |
| <b>TOTAL DO PROGRAMA</b>   |                      |                      |                               | 42 060 702                        | 17 725 831 | 1 131 250 | 0              | 60 917 783   |

Mapa VIII - Investimento por Programas, Medidas, Projetos e Fontes de Financiamento

| Ministério/Programa/Medida  | Entidade responsável | Ano Início / Ano Fim | Fontes Financiamento       | PROGRAMAÇÃO FINANCEIRA PLURIANUAL |             |             |                |               |
|---|----------------------|----------------------|----------------------------|-----------------------------------|-------------|-------------|----------------|---------------|
|   |                      |                      |                            | 2013 Pagamentos                   | 2014        | 2015        | Anos Seguintes | TOTAL PIDДАР  |
| <b>SECRETARIA REGIONAL DO PLANO E FINANÇAS</b>  |                      |                      |                            |                                   |             |             |                |               |
| <b>057 - INFRAESTRUTURAS E EQUIPAMENTOS COLETIVOS</b>                                 |                      |                      |                            |                                   |             |             |                |               |
| <b>051 - MELHORIA DAS ACESSIBILIDADES INTERNAS E EXTERNAS E REFORÇO DA MOBILIDADE</b> |                      |                      |                            |                                   |             |             |                |               |
| 50153 - INFRAESTRUTURAS PUBLICAS  | DRP                  | 2013 - 2015          | <b>3. Financ. Regional</b> | 12 634 666                        | 26 000 000  | 25 000 000  | 0              | 63 634 666    |
| <b>TOTAL DO PROJECTO 50153</b>  |                      |                      |                            | 12 634 666                        | 26 000 000  | 25 000 000  | 0              | 63 634 666    |
| 50730 - MODERNIZAÇÃO, CONSTRUÇÃO E GESTÃO DE INFRAESTRUTURAS RODOVIARIAS              | GAB SEC              | 2013 - 2029          | <b>3. Financ. Regional</b> | 124 091 181                       | 137 673 476 | 148 085 817 | 1 295 561 296  | 1 705 411 770 |
| <b>TOTAL DO PROJECTO 50730</b>  |                      |                      |                            | 124 091 181                       | 137 673 476 | 148 085 817 | 1 295 561 296  | 1 705 411 770 |
| <b>TOTAL DA MEDIDA</b>  |                      |                      |                            | 136 725 847                       | 163 673 476 | 173 085 817 | 1 295 561 296  | 1 769 046 436 |

Mapa VIII - Investimento por Programas, Medidas, Projetos e Fontes de Financiamento

| Ministério/Programa/Medida  | Entidade responsável | Ano Início / Ano Fim | Fontes Financiamento          | PROGRAMAÇÃO FINANCEIRA PLURIANUAL |         |         |                |              |
|---|----------------------|----------------------|-------------------------------|-----------------------------------|---------|---------|----------------|--------------|
|   |                      |                      |                               | 2013 Pagamentos                   | 2014    | 2015    | Anos Seguintes | TOTAL PIDДАР |
| <b>SECRETARIA REGIONAL DO PLANO E FINANÇAS</b>  |                      |                      |                               |                                   |         |         |                |              |
| <b>057 - INFRAESTRUTURAS E EQUIPAMENTOS COLETIVOS</b>   |                      |                      |                               |                                   |         |         |                |              |
| <b>052 - MELHORIA DA SEGURANÇA E DA OPERACIONALIDADE DAS INFRAESTRUTURAS E DOS EQUIPAMENTOS</b> |                      |                      |                               |                                   |         |         |                |              |
| 50735 - EMPREITADA DE REABILITAÇÃO DO EDIFÍCIO SITO RUA DO SEMINÁRIO, N.º21.                    | PATRIRAM             | 2013 - 2015          | <b>2. Financ. Comunitário</b> | 0                                 | 362 000 | 120 000 | 0              | 482 000      |
|   |                      |                      | <b>3. Financ. Regional</b>    | 32 205                            | 427 000 | 132 000 | 0              | 591 205      |
| <b>TOTAL DO PROJECTO 50735</b>  |                      |                      |                               | 32 205                            | 789 000 | 252 000 | 0              | 1 073 205    |
| 50736 - EMPREITADA DE RECUPERAÇÃO DO EDIFÍCIO LOCALIZADO SITO RUA 31 DE JANEIRO N.º 79.         | PATRIRAM             | 2013 - 2013          | <b>3. Financ. Regional</b>    | 43 980                            | 0       | 0       | 0              | 43 980       |
| <b>TOTAL DO PROJECTO 50736</b>  |                      |                      |                               | 43 980                            | 0       | 0       | 0              | 43 980       |
| 50737 - EMPREITADA DE REABILITAÇÃO DO EDIFÍCIO MUSEU VICENTES                                   | PATRIRAM             | 2013 - 2015          | <b>2. Financ. Comunitário</b> | 0                                 | 285 000 | 300 000 | 0              | 585 000      |
|   |                      |                      | <b>3. Financ. Regional</b>    | 40 209                            | 352 100 | 337 800 | 0              | 730 109      |
| <b>TOTAL DO PROJECTO 50737</b>  |                      |                      |                               | 40 209                            | 637 100 | 637 800 | 0              | 1 315 109    |
| 50797 - EMPREITADA DE REABILITAÇÃO DO EDIFÍCIO LOCALIZADO A RUA JOAO DE DEUS N.ºS 5, 7 E 7A.    | PATRIRAM             | 2013 - 2014          | <b>3. Financ. Regional</b>    | 915                               | 701 500 | 0       | 0              | 702 415      |
| <b>TOTAL DO PROJECTO 50797</b>  |                      |                      |                               | 915                               | 701 500 | 0       | 0              | 702 415      |
| 50871 - MODERNIZAÇÃO E APETRECHAMENTO DE INFRAESTRUTURAS PÚBLICAS                               | DRP                  | 2013 - 2014          | <b>3. Financ. Regional</b>    | 0                                 | 0       | 0       | 0              | 0            |
| <b>TOTAL DO PROJECTO 50871</b>  |                      |                      |                               | 0                                 | 0       | 0       | 0              | 0            |

Mapa VIII - Investimento por Programas, Medidas, Projetos e Fontes de Financiamento

| Ministério/Programa/Medida  | Entidade responsável | Ano Início / Ano Fim | Fontes Financiamento       | PROGRAMAÇÃO FINANCEIRA PLURIANUAL |             |             |                |               |
|---|----------------------|----------------------|----------------------------|-----------------------------------|-------------|-------------|----------------|---------------|
|   |                      |                      |                            | 2013 Pagamentos                   | 2014        | 2015        | Anos Seguintes | TOTAL PIDДАР  |
| <b>SECRETARIA REGIONAL DO PLANO E FINANÇAS</b>  |                      |                      |                            |                                   |             |             |                |               |
| <b>057 - INFRAESTRUTURAS E EQUIPAMENTOS COLETIVOS</b>   |                      |                      |                            |                                   |             |             |                |               |
| <b>052 - MELHORIA DA SEGURANÇA E DA OPERACIONALIDADE DAS INFRAESTRUTURAS E DOS EQUIPAMENTOS</b> |                      |                      |                            |                                   |             |             |                |               |
| 51073 - EMPREITADA DE RECUPERAÇÃO DO ANEXO II DO EDIFICIO LOCALIZADO À RUA 31 DE JANEIRO 79     | PATRIRAM             | 2013 - 2014          | <b>3. Financ. Regional</b> | 4 209                             | 75 000      | 0           | 0              | 79 209        |
| <b>TOTAL DO PROJECTO 51073</b>  |                      |                      |                            | 4 209                             | 75 000      | 0           | 0              | 79 209        |
| <b>TOTAL DA MEDIDA</b>  |                      |                      |                            | 121 518                           | 2 202 600   | 889 800     | 0              | 3 213 918     |
| <b>TOTAL DO PROGRAMA</b>  |                      |                      |                            | 136 847 364                       | 165 876 076 | 173 975 617 | 1 295 561 296  | 1 772 260 353 |

Mapa VIII - Investimento por Programas, Medidas, Projetos e Fontes de Financiamento

| Ministério/Programa/Medida  | Entidade responsável | Ano Início / Ano Fim | Fontes Financiamento       | PROGRAMAÇÃO FINANCEIRA PLURIANUAL |        |        |                |              |
|---|----------------------|----------------------|----------------------------|-----------------------------------|--------|--------|----------------|--------------|
|   |                      |                      |                            | 2013 Pagamentos                   | 2014   | 2015   | Anos Seguintes | TOTAL PIDДАР |
| <b>SECRETARIA REGIONAL DO PLANO E FINANÇAS</b>                        |                      |                      |                            |                                   |        |        |                |              |
| <b>058 - APERFEIÇOAMENTO E MODERNIZAÇÃO DO SISTEMA ADMINISTRATIVO</b> |                      |                      |                            |                                   |        |        |                |              |
| <b>053 - QUALIFICAÇÃO E VALORIZAÇÃO DOS RECURSOS HUMANOS</b>          |                      |                      |                            |                                   |        |        |                |              |
| 50117 - FORMAÇÃO DO PESSOAL DA DRAF                                   | DRAF                 | 2013 - 2016          | <b>3. Financ. Regional</b> | 10 070                            | 50 000 | 50 000 | 50 000         | 160 070      |
| <b>TOTAL DO PROJECTO 50117</b>  |                      |                      |                            | 10 070                            | 50 000 | 50 000 | 50 000         | 160 070      |
| 50660 - FORMAÇÃO DOS QUADROS DA INSPECÇÃO REGIONAL DE FINANÇAS        | IRF                  | 2013 - 2013          | <b>3. Financ. Regional</b> | 0                                 | 0      | 0      | 0              | 0            |
| <b>TOTAL DO PROJECTO 50660</b>  |                      |                      |                            | 0                                 | 0      | 0      | 0              | 0            |
| <b>TOTAL DA MEDIDA</b>  |                      |                      |                            | 10 070                            | 50 000 | 50 000 | 50 000         | 160 070      |

Mapa VIII - Investimento por Programas, Medidas, Projetos e Fontes de Financiamento

| Ministério/Programa/Medida   | Entidade responsável | Ano Início / Ano Fim | Fontes Financiamento          | PROGRAMAÇÃO FINANCEIRA PLURIANUAL |                  |                  |                |                  |
|--|----------------------|----------------------|-------------------------------|-----------------------------------|------------------|------------------|----------------|------------------|
|  |                      |                      |                               | 2013 Pagamentos                   | 2014             | 2015             | Anos Seguintes | TOTAL PIDДАР     |
| <b>SECRETARIA REGIONAL DO PLANO E FINANÇAS</b>                             |                      |                      |                               |                                   |                  |                  |                |                  |
| <b>058 - APERFEIÇOAMENTO E MODERNIZAÇÃO DO SISTEMA ADMINISTRATIVO</b>      |                      |                      |                               |                                   |                  |                  |                |                  |
| <b>054 - MODERNIZAÇÃO ADMINISTRATIVA E GOVERNO ELECTRÓNICO</b>             |                      |                      |                               |                                   |                  |                  |                |                  |
| 50224 - UC@GOVRAM - SISTEMA DE COMUNICAÇÕES UNIFICADAS DO GOVERNO REGIONAL | DRI                  | 2013 - 2015          | <b>2. Financ. Comunitário</b> | 8 347                             | 692 750          | 352 750          | 0              | 1 053 847        |
|  |                      |                      | <b>3. Financ. Regional</b>    | 1 473                             | 122 250          | 62 250           | 0              | 185 973          |
| <b>TOTAL DO PROJECTO 50224</b>   |                      |                      |                               | <b>9 820</b>                      | <b>815 000</b>   | <b>415 000</b>   | <b>0</b>       | <b>1 239 820</b> |
| 50561 - IT@GOVRAM-INFRAESTRUTURAS TECNOLÓGICA DO GOVERNO REGIONAL          | DRI                  | 2013 - 2015          | <b>2. Financ. Comunitário</b> | 836 641                           | 1 704 250        | 1 538 500        | 0              | 4 079 391        |
|  |                      |                      | <b>3. Financ. Regional</b>    | 147 643                           | 300 750          | 271 500          | 0              | 719 893          |
| <b>TOTAL DO PROJECTO 50561</b>   |                      |                      |                               | <b>984 284</b>                    | <b>2 005 000</b> | <b>1 810 000</b> | <b>0</b>       | <b>4 799 284</b> |
| 50567 - SERVICES@GOVRAM - PLATAFORMA DE SERVIÇOS DO GOVERNO REGIONAL       | DRI                  | 2013 - 2015          | <b>2. Financ. Comunitário</b> | 28 241                            | 1 347 250        | 1 355 750        | 0              | 2 731 241        |
|  |                      |                      | <b>3. Financ. Regional</b>    | 4 984                             | 237 750          | 239 250          | 0              | 481 984          |
| <b>TOTAL DO PROJECTO 50567</b>   |                      |                      |                               | <b>33 225</b>                     | <b>1 585 000</b> | <b>1 595 000</b> | <b>0</b>       | <b>3 213 225</b> |
| 50630 - PLATAFORMA DE SERVIÇOS ELETRONICOS                                 | DRI                  | 2013 - 2014          | <b>3. Financ. Regional</b>    | 39 408                            | 19 476           | 0                | 0              | 58 884           |
| <b>TOTAL DO PROJECTO 50630</b>   |                      |                      |                               | <b>39 408</b>                     | <b>19 476</b>    | <b>0</b>         | <b>0</b>       | <b>58 884</b>    |
| 50795 - GESTRAM - GESTAO FINANCEIRA DA REGIAO AUTONOMA DA MADEIRA          | DRI                  | 2013 - 2013          | <b>3. Financ. Regional</b>    | 18 982                            | 0                | 0                | 0              | 18 982           |
| <b>TOTAL DO PROJECTO 50795</b>   |                      |                      |                               | <b>18 982</b>                     | <b>0</b>         | <b>0</b>         | <b>0</b>       | <b>18 982</b>    |
| <b>TOTAL DA MEDIDA</b>   |                      |                      |                               | <b>1 085 718</b>                  | <b>4 424 476</b> | <b>3 820 000</b> | <b>0</b>       | <b>9 330 194</b> |

Mapa VIII - Investimento por Programas, Medidas, Projetos e Fontes de Financiamento

| Ministério/Programa/Medida   | Entidade responsável | Ano Início / Ano Fim | Fontes Financiamento       | PROGRAMAÇÃO FINANCEIRA PLURIANUAL |           |           |                |              |
|--|----------------------|----------------------|----------------------------|-----------------------------------|-----------|-----------|----------------|--------------|
|  |                      |                      |                            | 2013 Pagamentos                   | 2014      | 2015      | Anos Seguintes | TOTAL PIDДАР |
| <b>SECRETARIA REGIONAL DO PLANO E FINANÇAS</b>   |                      |                      |                            |                                   |           |           |                |              |
| <b>058 - APERFEIÇOAMENTO E MODERNIZAÇÃO DO SISTEMA ADMINISTRATIVO</b>  |                      |                      |                            |                                   |           |           |                |              |
| <b>055 - QUALIFICAÇÃO E CERTIFICAÇÃO DOS SERVIÇOS PÚBLICOS E MELHORIA DO ATENDIMENTO A CIDADÃOS E EMPRESAS</b> |                      |                      |                            |                                   |           |           |                |              |
| 50175 - SISTEMA DE GESTAO DE ATENDIMENTO E FILAS DE ESPERA   | DRAF                 | 2013 - 2016          | <b>3. Financ. Regional</b> | 0                                 | 20 000    | 20 000    | 20 000         | 60 000       |
| <b>TOTAL DO PROJECTO 50175</b>   |                      |                      |                            | 0                                 | 20 000    | 20 000    | 20 000         | 60 000       |
| 50176 - SITE INSTITUCIONAL   | DRAF                 | 2013 - 2016          | <b>3. Financ. Regional</b> | 0                                 | 30 000    | 30 000    | 30 000         | 90 000       |
| <b>TOTAL DO PROJECTO 50176</b>   |                      |                      |                            | 0                                 | 30 000    | 30 000    | 30 000         | 90 000       |
| 50179 - GESTAO DOCUMENTAL  | DRAF                 | 2013 - 2016          | <b>3. Financ. Regional</b> | 0                                 | 30 000    | 30 000    | 30 000         | 90 000       |
| <b>TOTAL DO PROJECTO 50179</b>   |                      |                      |                            | 0                                 | 30 000    | 30 000    | 30 000         | 90 000       |
| <b>TOTAL DA MEDIDA</b>   |                      |                      |                            | 0                                 | 80 000    | 80 000    | 80 000         | 240 000      |
| <b>056 - CONSTRUÇÃO E REMODELAÇÃO DE EDIFÍCIOS E EQUIPAMENTOS PÚBLICOS</b>                                     |                      |                      |                            |                                   |           |           |                |              |
| 50154 - INVENTARIAÇÃO, RACIONALIZAÇÃO E RENTABILIZAÇÃO DO PATRIMONIO   | DRP                  | 2013 - 2015          | <b>3. Financ. Regional</b> | 0                                 | 670 684   | 670 684   | 0              | 1 341 368    |
| <b>TOTAL DO PROJECTO 50154</b>   |                      |                      |                            | 0                                 | 670 684   | 670 684   | 0              | 1 341 368    |
| <b>TOTAL DA MEDIDA</b>   |                      |                      |                            | 0                                 | 670 684   | 670 684   | 0              | 1 341 368    |
| <b>TOTAL DO PROGRAMA</b>   |                      |                      |                            | 1 095 788                         | 5 225 160 | 4 620 684 | 130 000        | 11 071 632   |



Mapa VIII - Investimento por Programas, Medidas, Projetos e Fontes de Financiamento

| Ministério/Programa/Medida   | Entidade responsável | Ano Início / Ano Fim | Fontes Financiamento          | PROGRAMAÇÃO FINANCEIRA PLURIANUAL |      |      |                |              |
|--|----------------------|----------------------|-------------------------------|-----------------------------------|------|------|----------------|--------------|
|  |                      |                      |                               | 2013 Pagamentos                   | 2014 | 2015 | Anos Seguintes | TOTAL PIDДАР |
| <b>SECRETARIA REGIONAL DO PLANO E FINANÇAS</b>                       |                      |                      |                               |                                   |      |      |                |              |
| <b>059 - COOPERAÇÃO INTER-REGIONAL</b>                               |                      |                      |                               |                                   |      |      |                |              |
| <b>057 - COOPERAÇÃO REGIONAL</b>                                     |                      |                      |                               |                                   |      |      |                |              |
| 50301 - SISTEMA INTEGRADO DE DADOS E METADADOS ESTATISTICOS -METAMAC | DRE                  | 2013 - 2013          | <b>2. Financ. Comunitário</b> | 3 975                             | 0    | 0    | 0              | 3 975        |
|  |                      |                      | <b>3. Financ. Regional</b>    | 702                               | 0    | 0    | 0              | 702          |
| <b>TOTAL DO PROJECTO 50301</b>                                       |                      |                      |                               | 4 677                             | 0    | 0    | 0              | 4 677        |
| 50312 - CONTABILIDADE TRIMESTRAL DA MACARONESIA - CONTRIMAC          | DRE                  | 2013 - 2013          | <b>2. Financ. Comunitário</b> | 10 680                            | 0    | 0    | 0              | 10 680       |
|  |                      |                      | <b>3. Financ. Regional</b>    | 1 728                             | 0    | 0    | 0              | 1 728        |
| <b>TOTAL DO PROJECTO 50312</b>                                       |                      |                      |                               | 12 407                            | 0    | 0    | 0              | 12 407       |
| <b>TOTAL DA MEDIDA</b>   |                      |                      |                               | 17 084                            | 0    | 0    | 0              | 17 084       |

Mapa VIII - Investimento por Programas, Medidas, Projetos e Fontes de Financiamento

| Ministério/Programa/Medida  | Entidade responsável | Ano Início / Ano Fim | Fontes Financiamento          | PROGRAMAÇÃO FINANCEIRA PLURIANUAL |                    |                    |                      |                      |
|---|----------------------|----------------------|-------------------------------|-----------------------------------|--------------------|--------------------|----------------------|----------------------|
|   |                      |                      |                               | 2013 Pagamentos                   | 2014               | 2015               | Anos Seguintes       | TOTAL PIDДАР         |
| <b>SECRETARIA REGIONAL DO PLANO E FINANÇAS</b>  |                      |                      |                               |                                   |                    |                    |                      |                      |
| <b>059 - COOPERAÇÃO INTER-REGIONAL</b>  |                      |                      |                               |                                   |                    |                    |                      |                      |
| <b>058 - GESTÃO E CONTROLO DE PROGRAMAS DE APOIO AO DESENVOLVIMENTO</b>   |                      |                      |                               |                                   |                    |                    |                      |                      |
| 50164 - ASSISTENCIA TECNICA DO PROGRAMA OPERACIONAL DE VALORIZAÇÃO DO POTENCIAL ECONOMICO E COESAO TERRITORIAL DA RAM | IDR                  | 2013 - 2016          | <b>2. Financ. Comunitário</b> | 323 298                           | 848 710            | 848 710            | 848 710              | 2 869 428            |
|   |                      |                      | <b>3. Financ. Regional</b>    | 62 268                            | 149 772            | 149 772            | 149 772              | 511 584              |
| <b>TOTAL DO PROJECTO 50164</b>  |                      |                      |                               | <b>385 567</b>                    | <b>998 482</b>     | <b>998 482</b>     | <b>998 482</b>       | <b>3 381 013</b>     |
| 50167 - ASSISTENCIA TECNICA DO PROGRAMA OPERACIONAL DE VALORIZAÇÃO DO TERRITORIO                                      | IDR                  | 2013 - 2016          | <b>2. Financ. Comunitário</b> | 47 888                            | 128 954            | 128 954            | 128 954              | 434 750              |
|   |                      |                      | <b>3. Financ. Regional</b>    | 11 939                            | 22 758             | 22 758             | 22 758               | 80 213               |
| <b>TOTAL DO PROJECTO 50167</b>  |                      |                      |                               | <b>59 826</b>                     | <b>151 712</b>     | <b>151 712</b>     | <b>151 712</b>       | <b>514 962</b>       |
| 50170 - ASSISTENCIA TECNICA NO AMBITO DO PO COOPERAÇÃO TERRITORIAL EUROPEIA - MADEIRA/AÇORES/CANARIAS                 | IDR                  | 2013 - 2016          | <b>2. Financ. Comunitário</b> | 10 291                            | 34 203             | 34 203             | 34 203               | 112 900              |
|   |                      |                      | <b>3. Financ. Regional</b>    | 2 680                             | 6 038              | 6 038              | 6 038                | 20 794               |
| <b>TOTAL DO PROJECTO 50170</b>  |                      |                      |                               | <b>12 971</b>                     | <b>40 241</b>      | <b>40 241</b>      | <b>40 241</b>        | <b>133 694</b>       |
| 50294 - ASSISTENCIA TECNICA NO AMBITO DO PO DE VALORIZAÇÃO DO POTENCIAL HUMANO E COESAO SOCIAL DA RAM                 | IDR                  | 2013 - 2016          | <b>2. Financ. Comunitário</b> | 142 505                           | 404 714            | 404 714            | 404 714              | 1 356 647            |
|   |                      |                      | <b>3. Financ. Regional</b>    | 34 317                            | 71 420             | 71 420             | 71 420               | 248 577              |
| <b>TOTAL DO PROJECTO 50294</b>  |                      |                      |                               | <b>176 822</b>                    | <b>476 134</b>     | <b>476 134</b>     | <b>476 134</b>       | <b>1 605 224</b>     |
| <b>TOTAL DA MEDIDA</b>  |                      |                      |                               | <b>635 186</b>                    | <b>1 666 569</b>   | <b>1 666 569</b>   | <b>1 666 569</b>     | <b>5 634 893</b>     |
| <b>TOTAL DO PROGRAMA</b>  |                      |                      |                               | <b>652 270</b>                    | <b>1 666 569</b>   | <b>1 666 569</b>   | <b>1 666 569</b>     | <b>5 651 977</b>     |
| <b>TOTAL DO MINISTÉRIO</b>  |                      |                      |                               | <b>181 431 762</b>                | <b>190 493 636</b> | <b>181 394 120</b> | <b>1 297 357 865</b> | <b>1 850 677 383</b> |
| <b>TOTAL GERAL</b>  |                      |                      |                               | <b>181 431 762</b>                | <b>190 493 636</b> | <b>181 394 120</b> | <b>1 297 357 865</b> | <b>1 850 677 383</b> |

Mapa VIII - Investimento por Programas, Medidas, Projetos e Fontes de Financiamento

| Ministério/Programa/Medida | Entidade responsável | Ano Início / Ano Fim | Fontes Financiamento | PROGRAMAÇÃO FINANCEIRA PLURIANUAL |             |             |                |               |
|----------------------------|----------------------|----------------------|----------------------|-----------------------------------|-------------|-------------|----------------|---------------|
|                            |                      |                      |                      | 2013 Pagamentos                   | 2014        | 2015        | Anos Seguintes | TOTAL PIDДАР  |
| <b>TOTAL CONSOLIDADO</b>   |                      |                      |                      | 181 431 762                       | 190 493 636 | 181 394 120 | 1 297 357 865  | 1 850 677 383 |
|                            |                      |                      |                      |                                   |             |             |                |               |





## **SECRETARIA REGIONAL DO AMBIENTE E RECURSOS NATURAIS**



Mapa VIII - Investimento por Programas, Medidas, Projetos e Fontes de Financiamento

| Ministério/Programa/Medida   | Entidade responsável | Ano Início / Ano Fim | Fontes Financiamento       | PROGRAMAÇÃO FINANCEIRA PLURIANUAL |        |        |                |              |
|--|----------------------|----------------------|----------------------------|-----------------------------------|--------|--------|----------------|--------------|
|  |                      |                      |                            | 2013 Pagamentos                   | 2014   | 2015   | Anos Seguintes | TOTAL PIDДАР |
| <b>SECRETARIA REGIONAL DO AMBIENTE E RECURSOS NATURAIS</b>             |                      |                      |                            |                                   |        |        |                |              |
| <b>042 - INVESTIGAÇÃO E DESENVOLVIMENTO TECNOLÓGICO</b>                |                      |                      |                            |                                   |        |        |                |              |
| <b>005 - PROMOÇÃO DA INVESTIGAÇÃO E DO DESENVOLVIMENTO TECNOLÓGICO</b> |                      |                      |                            |                                   |        |        |                |              |
| 50112 - MONITORIZAÇÃO DE MICOTOXINAS NA RAM-DRADR                      | DRADR                | 2013 - 2016          |                            |                                   |        |        |                |              |
|  |                      |                      | <b>3. Financ. Regional</b> | 0                                 | 10 000 | 10 000 | 10 000         | 30 000       |
| <b>TOTAL DO PROJECTO 50112</b>   |                      |                      |                            | 0                                 | 10 000 | 10 000 | 10 000         | 30 000       |
| <b>TOTAL DA MEDIDA</b>   |                      |                      |                            | 0                                 | 10 000 | 10 000 | 10 000         | 30 000       |
| <b>TOTAL DO PROGRAMA</b>   |                      |                      |                            | 0                                 | 10 000 | 10 000 | 10 000         | 30 000       |

Mapa VIII - Investimento por Programas, Medidas, Projetos e Fontes de Financiamento

| Ministério/Programa/Medida                                    | Entidade responsável | Ano Início / Ano Fim | Fontes Financiamento       | PROGRAMAÇÃO FINANCEIRA PLURIANUAL |         |         |                |             |
|---|----------------------|----------------------|----------------------------|-----------------------------------|---------|---------|----------------|-------------|
|   |                      |                      |                            | 2013 Pagamentos                   | 2014    | 2015    | Anos Seguintes | TOTAL PIDAR |
| <b>SECRETARIA REGIONAL DO AMBIENTE E RECURSOS NATURAIS</b>    |                      |                      |                            |                                   |         |         |                |             |
| <b>043 - AMBIENTE SUSTENTAVEL</b>                             |                      |                      |                            |                                   |         |         |                |             |
| <b>006 - GESTAO AMBIENTAL SUSTENTAVEL</b>                     |                      |                      |                            |                                   |         |         |                |             |
| 50004 - INSPECTIO-REFORCO COMPETENCIA TECN INSPECAO AMBIENTAL | DROTA                | 2013 - 2016          | <b>3. Financ. Regional</b> | 3 572                             | 9 000   | 9 000   | 9 000          | 30 572      |
| <b>TOTAL DO PROJECTO 50004</b>                                |                      |                      |                            | 3 572                             | 9 000   | 9 000   | 9 000          | 30 572      |
| 50005 - GESTAO E MONITORIZACAO INFRAESTRUTURAS AMBIENTAIS     | DROTA                | 2013 - 2016          | <b>3. Financ. Regional</b> | 22 990                            | 200 000 | 200 000 | 200 000        | 622 990     |
| <b>TOTAL DO PROJECTO 50005</b>                                |                      |                      |                            | 22 990                            | 200 000 | 200 000 | 200 000        | 622 990     |
| <b>TOTAL DA MEDIDA</b>  |                      |                      |                            | 26 561                            | 209 000 | 209 000 | 209 000        | 653 561     |



Mapa VIII - Investimento por Programas, Medidas, Projetos e Fontes de Financiamento

| Ministério/Programa/Medida   | Entidade responsável | Ano Início / Ano Fim | Fontes Financiamento          | PROGRAMAÇÃO FINANCEIRA PLURIANUAL |         |         |                |              |
|--|----------------------|----------------------|-------------------------------|-----------------------------------|---------|---------|----------------|--------------|
|  |                      |                      |                               | 2013 Pagamentos                   | 2014    | 2015    | Anos Seguintes | TOTAL PIDДАР |
| <b>SECRETARIA REGIONAL DO AMBIENTE E RECURSOS NATURAIS</b>                               |                      |                      |                               |                                   |         |         |                |              |
| <b>043 - AMBIENTE SUSTENTAVEL</b>  |                      |                      |                               |                                   |         |         |                |              |
| <b>007 - CONSERVAÇÃO DA NATUREZA E BIODIVERSIDADE</b>                                    |                      |                      |                               |                                   |         |         |                |              |
| 50007 - RECUPERAÇÃO E CONSERVAÇÃO DE ESPÉCIES E HABITATS NO MACIÇO MONTANHOSO DA MADEIRA | DRF                  | 2013 - 2016          | <b>2. Financ. Comunitário</b> | 41 978                            | 65 321  | 31 418  | 42 448         | 181 165      |
|  |                      |                      | <b>3. Financ. Regional</b>    | 44 664                            | 65 319  | 31 417  | 42 447         | 183 847      |
| <b>TOTAL DO PROJECTO 50007</b>   |                      |                      |                               | 86 642                            | 130 640 | 62 835  | 84 895         | 365 012      |
| 50009 - INVESTIGACAO DA FAUNA E DA FLORA   | DRF                  | 2013 - 2015          | <b>3. Financ. Regional</b>    | 1 747                             | 7 000   | 7 000   | 0              | 15 747       |
| <b>TOTAL DO PROJECTO 50009</b>   |                      |                      |                               | 1 747                             | 7 000   | 7 000   | 0              | 15 747       |
| 50011 - NET BIOME-REDE BIODIV REGIOES ULTRAPERIFERICAS EUROPA-DRAMB                      | DROTA                | 2013 - 2013          | <b>3. Financ. Regional</b>    | 32 411                            | 0       | 0       | 0              | 32 411       |
| <b>TOTAL DO PROJECTO 50011</b>   |                      |                      |                               | 32 411                            | 0       | 0       | 0              | 32 411       |
| 50016 - BIOBASE-BASE DE DADOS BIODIVER ARQUIPELAGO DA MAD-DRAMB                          | DROTA                | 2013 - 2016          | <b>3. Financ. Regional</b>    | 33 747                            | 100 000 | 100 000 | 100 000        | 333 747      |
| <b>TOTAL DO PROJECTO 50016</b>   |                      |                      |                               | 33 747                            | 100 000 | 100 000 | 100 000        | 333 747      |
| 50178 - LEVANTAMENTO DO PATRIMONIO CONSTRUÍDO DO PNM                                     | PNM                  | 2013 - 2015          | <b>2. Financ. Comunitário</b> | 9 098                             | 12 845  | 12 845  | 0              | 34 788       |
|  |                      |                      | <b>3. Financ. Regional</b>    | 2 923                             | 2 905   | 2 905   | 0              | 8 733        |
| <b>TOTAL DO PROJECTO 50178</b>   |                      |                      |                               | 12 021                            | 15 750  | 15 750  | 0              | 43 521       |

Mapa VIII - Investimento por Programas, Medidas, Projetos e Fontes de Financiamento

| Ministério/Programa/Medida   | Entidade responsável | Ano Início / Ano Fim | Fontes Financiamento          | PROGRAMAÇÃO FINANCEIRA PLURIANUAL |         |         |                |              |
|--|----------------------|----------------------|-------------------------------|-----------------------------------|---------|---------|----------------|--------------|
|  |                      |                      |                               | 2013 Pagamentos                   | 2014    | 2015    | Anos Seguintes | TOTAL PIDДАР |
| <b>SECRETARIA REGIONAL DO AMBIENTE E RECURSOS NATURAIS</b>         |                      |                      |                               |                                   |         |         |                |              |
| <b>043 - AMBIENTE SUSTENTAVEL</b>                                  |                      |                      |                               |                                   |         |         |                |              |
| <b>007 - CONSERVAÇÃO DA NATUREZA E BIODIVERSIDADE</b>              |                      |                      |                               |                                   |         |         |                |              |
| 50212 - REDUCAO DO IMPACTO ESP.INVASORAS NOS ILHEUS DO P.SANTO-PNM | PNM                  | 2013 - 2015          |                               |                                   |         |         |                |              |
|  |                      |                      | <b>2. Financ. Comunitário</b> | 82 653                            | 34 316  | 34 316  | 0              | 151 285      |
|  |                      |                      | <b>3. Financ. Regional</b>    | 126 436                           | 34 619  | 34 619  | 0              | 195 674      |
| <b>TOTAL DO PROJECTO 50212</b>                                     |                      |                      |                               | 209 089                           | 68 935  | 68 935  | 0              | 346 959      |
| 50214 - ESPÉCIES PRIORITÁRIAS DA REDE NATURA 2000                  | PNM                  | 2013 - 2016          |                               |                                   |         |         |                |              |
|  |                      |                      | <b>2. Financ. Comunitário</b> | 959                               | 165 000 | 165 000 | 162 800        | 493 759      |
|  |                      |                      | <b>3. Financ. Regional</b>    | 22 358                            | 196 100 | 196 100 | 193 900        | 608 458      |
| <b>TOTAL DO PROJECTO 50214</b>                                     |                      |                      |                               | 23 317                            | 361 100 | 361 100 | 356 700        | 1 102 217    |
| <b>TOTAL DA MEDIDA</b>   |                      |                      |                               | 398 975                           | 683 425 | 615 620 | 541 595        | 2 239 615    |

Mapa VIII - Investimento por Programas, Medidas, Projetos e Fontes de Financiamento

| Ministério/Programa/Medida  | Entidade responsável | Ano Início / Ano Fim | Fontes Financiamento       | PROGRAMAÇÃO FINANCEIRA PLURIANUAL |           |           |                |              |
|---|----------------------|----------------------|----------------------------|-----------------------------------|-----------|-----------|----------------|--------------|
|   |                      |                      |                            | 2013 Pagamentos                   | 2014      | 2015      | Anos Seguintes | TOTAL PIDДАР |
| <b>SECRETARIA REGIONAL DO AMBIENTE E RECURSOS NATURAIS</b>          |                      |                      |                            |                                   |           |           |                |              |
| <b>043 - AMBIENTE SUSTENTAVEL</b>                                   |                      |                      |                            |                                   |           |           |                |              |
| <b>008 - VALORIZAÇÃO DOS RECURSOS HIDRICOS E GESTAO DE RESÍDUOS</b> |                      |                      |                            |                                   |           |           |                |              |
| 50020 - APOIOS A VALOR AMBIENTE, S.A.                               | GAB SRA              | 2013 - 2015          | <b>3. Financ. Regional</b> | 5 373 049                         | 5 325 518 | 5 187 072 | 0              | 15 885 639   |
| <b>TOTAL DO PROJECTO 50020</b>                                      |                      |                      |                            | 5 373 049                         | 5 325 518 | 5 187 072 | 0              | 15 885 639   |
| 50023 - DESTINO FINAL DE AGUAS RESIDUAIS EM ZONAS RURAIS-DRAMB      | DROTA                | 2013 - 2015          | <b>3. Financ. Regional</b> | 1 984                             | 10 000    | 10 000    | 0              | 21 984       |
| <b>TOTAL DO PROJECTO 50023</b>                                      |                      |                      |                            | 1 984                             | 10 000    | 10 000    | 0              | 21 984       |
| 50043 - DESTINO FINAL DE AGUAS RESIDUAIS NO CONC.PONTA DO SOL-DRAMB | DROTA                | 2013 - 2013          | <b>3. Financ. Regional</b> | 0                                 | 0         | 0         | 0              | 0            |
| <b>TOTAL DO PROJECTO 50043</b>                                      |                      |                      |                            | 0                                 | 0         | 0         | 0              | 0            |
| 50046 - REFORMULACAO DO SISTEMA TRATAMENTO NA ETAR DO FUNCHAL-DRAMB | DROTA                | 2013 - 2013          | <b>3. Financ. Regional</b> | 0                                 | 0         | 0         | 0              | 0            |
| <b>TOTAL DO PROJECTO 50046</b>                                      |                      |                      |                            | 0                                 | 0         | 0         | 0              | 0            |
| 50050 - DESTINO FINAL DE AGUAS RESIDUAIS DO PORTO DA CRUZ-DRAMB     | DROTA                | 2013 - 2016          | <b>3. Financ. Regional</b> | 105 561                           | 20 000    | 20 000    | 20 000         | 165 561      |
| <b>TOTAL DO PROJECTO 50050</b>                                      |                      |                      |                            | 105 561                           | 20 000    | 20 000    | 20 000         | 165 561      |
| 50051 - DESTINO FINAL DE AGUAS RESIDUAIS DE MACHICO-DRAMB           | DROTA                | 2013 - 2013          | <b>3. Financ. Regional</b> | 248 310                           | 0         | 0         | 0              | 248 310      |
| <b>TOTAL DO PROJECTO 50051</b>                                      |                      |                      |                            | 248 310                           | 0         | 0         | 0              | 248 310      |

Mapa VIII - Investimento por Programas, Medidas, Projetos e Fontes de Financiamento

| Ministério/Programa/Medida  | Entidade responsável | Ano Início / Ano Fim | Fontes Financiamento       | PROGRAMAÇÃO FINANCEIRA PLURIANUAL |           |           |                |              |
|---|----------------------|----------------------|----------------------------|-----------------------------------|-----------|-----------|----------------|--------------|
|   |                      |                      |                            | 2013 Pagamentos                   | 2014      | 2015      | Anos Seguintes | TOTAL PIDДАР |
| <b>SECRETARIA REGIONAL DO AMBIENTE E RECURSOS NATURAIS</b>          |                      |                      |                            |                                   |           |           |                |              |
| <b>043 - AMBIENTE SUSTENTAVEL</b>                                   |                      |                      |                            |                                   |           |           |                |              |
| <b>008 - VALORIZAÇÃO DOS RECURSOS HIDRICOS E GESTAO DE RESÍDUOS</b> |                      |                      |                            |                                   |           |           |                |              |
| 50053 - DESTINO FINAL AGUAS RESIDU FREG.CALHETA-ARCO CALHETA-DRAMB  | DROTA                | 2013 - 2013          | <b>3. Financ. Regional</b> | 121 498                           | 0         | 0         | 0              | 121 498      |
| <b>TOTAL DO PROJECTO 50053</b>                                      |                      |                      |                            | 121 498                           | 0         | 0         | 0              | 121 498      |
| 50054 - DESTINO FINAL DE AGUAS RESIDUAIS DO SEIXAL-DRAMB            | DROTA                | 2013 - 2013          | <b>3. Financ. Regional</b> | 155 138                           | 0         | 0         | 0              | 155 138      |
| <b>TOTAL DO PROJECTO 50054</b>                                      |                      |                      |                            | 155 138                           | 0         | 0         | 0              | 155 138      |
| 50055 - MONITORIZACAO QUALI SIST TRATAMENTO AGUAS RESIDUAIS-DRAMB   | DROTA                | 2013 - 2016          | <b>3. Financ. Regional</b> | 0                                 | 50 000    | 50 000    | 50 000         | 150 000      |
| <b>TOTAL DO PROJECTO 50055</b>                                      |                      |                      |                            | 0                                 | 50 000    | 50 000    | 50 000         | 150 000      |
| 50056 - REFORMULACAO DO SISTEMA TRATAMENTO DA ETAR DO CANICO-DRAMB  | DROTA                | 2013 - 2016          | <b>3. Financ. Regional</b> | 0                                 | 1 000 000 | 1 000 000 | 1 000 000      | 3 000 000    |
| <b>TOTAL DO PROJECTO 50056</b>                                      |                      |                      |                            | 0                                 | 1 000 000 | 1 000 000 | 1 000 000      | 3 000 000    |
| 50057 - CONSERV.EDIF.E EQUIP.ESTACOES TRATAM.ELEV.AGUAS RESID-DRAMB | DROTA                | 2013 - 2016          | <b>3. Financ. Regional</b> | 150 863                           | 40 000    | 40 000    | 40 000         | 270 863      |
| <b>TOTAL DO PROJECTO 50057</b>                                      |                      |                      |                            | 150 863                           | 40 000    | 40 000    | 40 000         | 270 863      |
| 50058 - REFORM.ESTACAO TRAT.DE AGUAS RESID.NOQUEIRA-CAMACHA-DRAMB   | DROTA                | 2013 - 2013          | <b>3. Financ. Regional</b> | 420                               | 0         | 0         | 0              | 420          |
| <b>TOTAL DO PROJECTO 50058</b>                                      |                      |                      |                            | 420                               | 0         | 0         | 0              | 420          |

Mapa VIII - Investimento por Programas, Medidas, Projetos e Fontes de Financiamento

| Ministério/Programa/Medida  | Entidade responsável | Ano Início / Ano Fim | Fontes Financiamento       | PROGRAMAÇÃO FINANCEIRA PLURIANUAL |           |           |                |              |
|---|----------------------|----------------------|----------------------------|-----------------------------------|-----------|-----------|----------------|--------------|
|   |                      |                      |                            | 2013 Pagamentos                   | 2014      | 2015      | Anos Seguintes | TOTAL PIDДАР |
| <b>SECRETARIA REGIONAL DO AMBIENTE E RECURSOS NATURAIS</b>          |                      |                      |                            |                                   |           |           |                |              |
| <b>043 - AMBIENTE SUSTENTAVEL</b>                                   |                      |                      |                            |                                   |           |           |                |              |
| <b>008 - VALORIZAÇÃO DOS RECURSOS HIDRICOS E GESTAO DE RESÍDUOS</b> |                      |                      |                            |                                   |           |           |                |              |
| 50059 - DEST FINAL AG RESD DAS FREG PONTA PARGO E ACHA CRUZ-DRAMB   | DROTA                | 2013 - 2013          | <b>3. Financ. Regional</b> | 0                                 | 0         | 0         | 0              | 0            |
| <b>TOTAL DO PROJECTO 50059</b>                                      |                      |                      |                            | 0                                 | 0         | 0         | 0              | 0            |
| 50060 - AVALI QUALI AGUAS COST DOCES SUPERF SUBTER DA RAM-DRAMB     | DROTA                | 2013 - 2016          | <b>3. Financ. Regional</b> | 0                                 | 20 000    | 20 000    | 20 000         | 60 000       |
| <b>TOTAL DO PROJECTO 50060</b>                                      |                      |                      |                            | 0                                 | 20 000    | 20 000    | 20 000         | 60 000       |
| 50061 - ACOES PARA IMPLEMENTACAO DA DIRETIVA-QUADRO DA AGUA-DRAMB   | DROTA                | 2013 - 2016          | <b>3. Financ. Regional</b> | 89 746                            | 300 000   | 300 000   | 300 000        | 989 746      |
| <b>TOTAL DO PROJECTO 50061</b>                                      |                      |                      |                            | 89 746                            | 300 000   | 300 000   | 300 000        | 989 746      |
| 50101 - INFRAESTRUTURAS DO SISTEMA DA VALOR AMBIENTE S.A.           | GAB SRA              | 2013 - 2016          | <b>3. Financ. Regional</b> | 3 063 993                         | 4 043 710 | 3 353 182 | 3 231 979      | 13 692 864   |
| <b>TOTAL DO PROJECTO 50101</b>                                      |                      |                      |                            | 3 063 993                         | 4 043 710 | 3 353 182 | 3 231 979      | 13 692 864   |
| 50115 - SUPRIMEN A IGSEV,SA - INVESTI GESTAO E SERVICOS,SA          | GAB SRA              | 2013 - 2013          | <b>3. Financ. Regional</b> | 0                                 | 0         | 0         | 0              | 0            |
| <b>TOTAL DO PROJECTO 50115</b>                                      |                      |                      |                            | 0                                 | 0         | 0         | 0              | 0            |
| 50118 - REALIZAÇÃO DO CAPITAL SOCIAL DA ARM, SA                     | GAB SRA              | 2013 - 2013          | <b>3. Financ. Regional</b> | 165 000                           | 0         | 0         | 0              | 165 000      |
| <b>TOTAL DO PROJECTO 50118</b>                                      |                      |                      |                            | 165 000                           | 0         | 0         | 0              | 165 000      |

Mapa VIII - Investimento por Programas, Medidas, Projetos e Fontes de Financiamento

| Ministério/Programa/Medida                                   | Entidade responsável | Ano Início / Ano Fim | Fontes Financiamento | PROGRAMAÇÃO FINANCEIRA PLURIANUAL |            |           |                |              |
|--|----------------------|----------------------|----------------------|-----------------------------------|------------|-----------|----------------|--------------|
|  |                      |                      |                      | 2013 Pagamentos                   | 2014       | 2015      | Anos Seguintes | TOTAL PIDДАР |
| SECRETARIA REGIONAL DO AMBIENTE E RECURSOS NATURAIS          |                      |                      |                      |                                   |            |           |                |              |
| 043 - AMBIENTE SUSTENTAVEL                                   |                      |                      |                      |                                   |            |           |                |              |
| 008 - VALORIZAÇÃO DOS RECURSOS HIDRICOS E GESTAO DE RESIDUOS |                      |                      |                      |                                   |            |           |                |              |
| 50126 - APOIO A EXPLORAÇÃO DA ARM, SA                        | GAB SRA              | 2013 - 2013          | 3. Financ. Regional  | 0                                 | 0          | 0         | 0              | 0            |
| <b>TOTAL DO PROJECTO 50126</b>                               |                      |                      |                      | 0                                 | 0          | 0         | 0              | 0            |
| <b>TOTAL DA MEDIDA</b>                                       |                      |                      |                      | 9 475 563                         | 10 809 228 | 9 980 254 | 4 661 979      | 34 927 024   |

Mapa VIII - Investimento por Programas, Medidas, Projetos e Fontes de Financiamento

| Ministério/Programa/Medida                                    | Entidade responsável | Ano Início / Ano Fim | Fontes Financiamento       | PROGRAMAÇÃO FINANCEIRA PLURIANUAL |        |        |                |              |
|---|----------------------|----------------------|----------------------------|-----------------------------------|--------|--------|----------------|--------------|
|   |                      |                      |                            | 2013 Pagamentos                   | 2014   | 2015   | Anos Seguintes | TOTAL PIDДАР |
| <b>SECRETARIA REGIONAL DO AMBIENTE E RECURSOS NATURAIS</b>    |                      |                      |                            |                                   |        |        |                |              |
| <b>043 - AMBIENTE SUSTENTAVEL</b>                             |                      |                      |                            |                                   |        |        |                |              |
| <b>009 - CONSERVAÇÃO DAS FLORESTAS E AREAS PROTEGIDAS</b>     |                      |                      |                            |                                   |        |        |                |              |
| 50064 - RECUPERACAO DA FLORESTA LAURISSILVA DAS FUNDURAS      | DRF                  | 2013 - 2015          | <b>3. Financ. Regional</b> | 0                                 | 15 000 | 15 000 | 0              | 30 000       |
| <b>TOTAL DO PROJECTO 50064</b>                                |                      |                      |                            | 0                                 | 15 000 | 15 000 | 0              | 30 000       |
| 50074 - RACIONALIZACAO DO REGIME SILVOPASTORIL                | DRF                  | 2013 - 2015          | <b>3. Financ. Regional</b> | 3 563                             | 11 000 | 11 000 | 0              | 25 563       |
| <b>TOTAL DO PROJECTO 50074</b>                                |                      |                      |                            | 3 563                             | 11 000 | 11 000 | 0              | 25 563       |
| 50082 - FOMENTO CINEGETICO                                    | DRF                  | 2013 - 2015          | <b>3. Financ. Regional</b> | 2 101                             | 2 500  | 2 500  | 0              | 7 101        |
| <b>TOTAL DO PROJECTO 50082</b>                                |                      |                      |                            | 2 101                             | 2 500  | 2 500  | 0              | 7 101        |
| 50093 - REPOVOAMENTO PISCICOLA                                | DRF                  | 2013 - 2015          | <b>3. Financ. Regional</b> | 848                               | 2 500  | 2 500  | 0              | 5 848        |
| <b>TOTAL DO PROJECTO 50093</b>                                |                      |                      |                            | 848                               | 2 500  | 2 500  | 0              | 5 848        |
| 50096 - MELHORAMENTOS INFRAESTRUTURAS FLORESTAIS E VIGILANCIA | DRF                  | 2013 - 2015          | <b>3. Financ. Regional</b> | 50 886                            | 20 000 | 20 000 | 0              | 90 886       |
| <b>TOTAL DO PROJECTO 50096</b>                                |                      |                      |                            | 50 886                            | 20 000 | 20 000 | 0              | 90 886       |
| 50099 - OPERACAO VERDE  | DRF                  | 2013 - 2015          | <b>3. Financ. Regional</b> | 282 512                           | 30 000 | 30 000 | 0              | 342 512      |
| <b>TOTAL DO PROJECTO 50099</b>                                |                      |                      |                            | 282 512                           | 30 000 | 30 000 | 0              | 342 512      |

Mapa VIII - Investimento por Programas, Medidas, Projetos e Fontes de Financiamento

| Ministério/Programa/Medida                                 | Entidade responsável | Ano Início / Ano Fim | Fontes Financiamento          | PROGRAMAÇÃO FINANCEIRA PLURIANUAL |         |         |                |              |
|--|----------------------|----------------------|-------------------------------|-----------------------------------|---------|---------|----------------|--------------|
|  |                      |                      |                               | 2013 Pagamentos                   | 2014    | 2015    | Anos Seguintes | TOTAL PIDДАР |
| <b>SECRETARIA REGIONAL DO AMBIENTE E RECURSOS NATURAIS</b> |                      |                      |                               |                                   |         |         |                |              |
| <b>043 - AMBIENTE SUSTENTAVEL</b>                          |                      |                      |                               |                                   |         |         |                |              |
| <b>009 - CONSERVAÇÃO DAS FLORESTAS E AREAS PROTEGIDAS</b>  |                      |                      |                               |                                   |         |         |                |              |
| 50105 - CONSTR.MELH INFR.-ESTR.LAZER EM PARQUES FLORESTAIS | DRF                  | 2013 - 2015          | <b>3. Financ. Regional</b>    | 6 693                             | 10 000  | 10 000  | 0              | 26 693       |
| <b>TOTAL DO PROJECTO 50105</b>                             |                      |                      |                               | 6 693                             | 10 000  | 10 000  | 0              | 26 693       |
| 50110 - SISTEMA DE INFORMACAO FLORESTAL                    | DRF                  | 2013 - 2014          | <b>3. Financ. Regional</b>    | 0                                 | 71 500  | 0       | 0              | 71 500       |
| <b>TOTAL DO PROJECTO 50110</b>                             |                      |                      |                               | 0                                 | 71 500  | 0       | 0              | 71 500       |
| 50114 - PLANO REGIONAL DE ORDENAMENTO FLORESTAL            | DRF                  | 2013 - 2014          | <b>3. Financ. Regional</b>    | 0                                 | 163 000 | 0       | 0              | 163 000      |
| <b>TOTAL DO PROJECTO 50114</b>                             |                      |                      |                               | 0                                 | 163 000 | 0       | 0              | 163 000      |
| 50173 - ÁREAS PROTEGIDAS                                   | PNM                  | 2013 - 2016          | <b>2. Financ. Comunitário</b> | 31                                | 250 000 | 300 000 | 250 000        | 800 031      |
|  |                      |                      | <b>3. Financ. Regional</b>    | 16 172                            | 276 100 | 326 100 | 276 100        | 894 472      |
| <b>TOTAL DO PROJECTO 50173</b>                             |                      |                      |                               | 16 203                            | 526 100 | 626 100 | 526 100        | 1 694 503    |
| 50343 - FORMACAO DO CORPO DE VIGILANTES DA NATUREZA-PNM    | PNM                  | 2013 - 2015          | <b>1. Financ. Nacional</b>    | 0                                 | 2 205   | 2 205   | 0              | 4 410        |
|  |                      |                      | <b>2. Financ. Comunitário</b> | 0                                 | 8 820   | 8 820   | 0              | 17 640       |
|  |                      |                      | <b>3. Financ. Regional</b>    | 0                                 | 0       | 0       | 0              | 0            |
| <b>TOTAL DO PROJECTO 50343</b>                             |                      |                      |                               | 0                                 | 11 025  | 11 025  | 0              | 22 050       |



Mapa VIII - Investimento por Programas, Medidas, Projetos e Fontes de Financiamento

| Ministério/Programa/Medida  | Entidade responsável | Ano Início / Ano Fim | Fontes Financiamento          | PROGRAMAÇÃO FINANCEIRA PLURIANUAL |           |           |                |              |
|---|----------------------|----------------------|-------------------------------|-----------------------------------|-----------|-----------|----------------|--------------|
|   |                      |                      |                               | 2013 Pagamentos                   | 2014      | 2015      | Anos Seguintes | TOTAL PIDДАР |
| <b>SECRETARIA REGIONAL DO AMBIENTE E RECURSOS NATURAIS</b>                |                      |                      |                               |                                   |           |           |                |              |
| <b>043 - AMBIENTE SUSTENTAVEL</b>   |                      |                      |                               |                                   |           |           |                |              |
| <b>009 - CONSERVAÇÃO DAS FLORESTAS E AREAS PROTEGIDAS</b>                 |                      |                      |                               |                                   |           |           |                |              |
| 50892 - FORMAÇÃO E INTERCÂMBIO TÉCNICO                                    | DRF                  | 2013 - 2013          | <b>3. Financ. Regional</b>    | 1 051                             | 0         | 0         | 0              | 1 051        |
| <b>TOTAL DO PROJECTO 50892</b>  |                      |                      |                               | 1 051                             | 0         | 0         | 0              | 1 051        |
| 50893 - RECUPERAÇÃO E MELHORAMENTO DE CASAS DE ABRIGO EM ÁREAS FLORESTAIS | DRF                  | 2013 - 2013          | <b>3. Financ. Regional</b>    | 528                               | 0         | 0         | 0              | 528          |
| <b>TOTAL DO PROJECTO 50893</b>  |                      |                      |                               | 528                               | 0         | 0         | 0              | 528          |
| 50951 - RECOVER NATURA  | PNM                  | 2013 - 2017          | <b>2. Financ. Comunitário</b> | 0                                 | 142 805   | 173 719   | 218 468        | 534 992      |
|   |                      |                      | <b>3. Financ. Regional</b>    | 0                                 | 143 093   | 174 071   | 218 902        | 536 066      |
| <b>TOTAL DO PROJECTO 50951</b>  |                      |                      |                               | 0                                 | 285 898   | 347 790   | 437 370        | 1 071 058    |
| <b>TOTAL DA MEDIDA</b>  |                      |                      |                               | 364 384                           | 1 148 523 | 1 075 915 | 963 470        | 3 552 292    |

Mapa VIII - Investimento por Programas, Medidas, Projetos e Fontes de Financiamento

| Ministério/Programa/Medida   | Entidade responsável | Ano Início / Ano Fim | Fontes Financiamento       | PROGRAMAÇÃO FINANCEIRA PLURIANUAL |         |         |                |              |
|--|----------------------|----------------------|----------------------------|-----------------------------------|---------|---------|----------------|--------------|
|  |                      |                      |                            | 2013 Pagamentos                   | 2014    | 2015    | Anos Seguintes | TOTAL PIDДАР |
| <b>SECRETARIA REGIONAL DO AMBIENTE E RECURSOS NATURAIS</b>                               |                      |                      |                            |                                   |         |         |                |              |
| <b>043 - AMBIENTE SUSTENTAVEL</b>  |                      |                      |                            |                                   |         |         |                |              |
| <b>010 - PREVENÇÃO DE RISCOS NATURAIS</b>  |                      |                      |                            |                                   |         |         |                |              |
| 50120 - PREVENCAO DE INCENDIOS FLORESTAIS  | DRF                  | 2013 - 2015          | <b>3. Financ. Regional</b> | 94 245                            | 25 000  | 25 000  | 0              | 144 245      |
| <b>TOTAL DO PROJECTO 50120</b>   |                      |                      |                            | 94 245                            | 25 000  | 25 000  | 0              | 144 245      |
| 50122 - CONTROLO DA INCIDENCIA DOS FOGOS FLORESTAIS                                      | DRF                  | 2013 - 2015          | <b>3. Financ. Regional</b> | 212 445                           | 25 000  | 25 000  | 0              | 262 445      |
| <b>TOTAL DO PROJECTO 50122</b>   |                      |                      |                            | 212 445                           | 25 000  | 25 000  | 0              | 262 445      |
| 50123 - PLANO DE REPOVOAMENTO FLORESTAL E CORRECAO TORRENCIAL                            | DRF                  | 2013 - 2015          | <b>3. Financ. Regional</b> | 376 731                           | 97 500  | 97 500  | 0              | 571 731      |
| <b>TOTAL DO PROJECTO 50123</b>   |                      |                      |                            | 376 731                           | 97 500  | 97 500  | 0              | 571 731      |
| 50128 - CONTROLO SANITARIO E INSPECAO FITOSSANITARIA FLORESTAL                           | DRF                  | 2013 - 2015          | <b>3. Financ. Regional</b> | 77 635                            | 75 000  | 75 000  | 0              | 227 635      |
| <b>TOTAL DO PROJECTO 50128</b>   |                      |                      |                            | 77 635                            | 75 000  | 75 000  | 0              | 227 635      |
| 50949 - REFORÇO DE MEIOS DE PREVENÇÃO, GESTAO E MONITORIZAÇÃO DE RISCOS ESPAÇOS NATURAIS | DRF                  | 2013 - 2013          | <b>3. Financ. Regional</b> | 5 724                             | 0       | 0       | 0              | 5 724        |
| <b>TOTAL DO PROJECTO 50949</b>   |                      |                      |                            | 5 724                             | 0       | 0       | 0              | 5 724        |
| <b>TOTAL DA MEDIDA</b>   |                      |                      |                            | 766 779                           | 222 500 | 222 500 | 0              | 1 211 779    |

Mapa VIII - Investimento por Programas, Medidas, Projetos e Fontes de Financiamento

| Ministério/Programa/Medida  | Entidade responsável | Ano Início / Ano Fim | Fontes Financiamento          | PROGRAMAÇÃO FINANCEIRA PLURIANUAL |         |        |                |              |
|---|----------------------|----------------------|-------------------------------|-----------------------------------|---------|--------|----------------|--------------|
|   |                      |                      |                               | 2013 Pagamentos                   | 2014    | 2015   | Anos Seguintes | TOTAL PIDДАР |
| <b>SECRETARIA REGIONAL DO AMBIENTE E RECURSOS NATURAIS</b>        |                      |                      |                               |                                   |         |        |                |              |
| <b>043 - AMBIENTE SUSTENTAVEL</b>                                 |                      |                      |                               |                                   |         |        |                |              |
| <b>012 - INFORMAÇÃO E SENSIBILIZAÇÃO AMBIENTAL</b>                |                      |                      |                               |                                   |         |        |                |              |
| 50071 - SRIA-SISTEMA REGIONAL DE INFORMACAO AMBIENTAL - DRAMB     | DROTA                | 2013 - 2016          | <b>3. Financ. Regional</b>    | 15 595                            | 100 000 | 50 000 | 30 000         | 195 595      |
| <b>TOTAL DO PROJECTO 50071</b>                                    |                      |                      |                               | 15 595                            | 100 000 | 50 000 | 30 000         | 195 595      |
| 50073 - SISTEMA INFORMATIVO AMBIENTAL-DRAMB                       | DROTA                | 2013 - 2016          | <b>3. Financ. Regional</b>    | 383 475                           | 80 000  | 80 000 | 80 000         | 623 475      |
| <b>TOTAL DO PROJECTO 50073</b>                                    |                      |                      |                               | 383 475                           | 80 000  | 80 000 | 80 000         | 623 475      |
| 50077 - PROGRAMAS AMBIENTAIS                                      | DROTA                | 2013 - 2016          | <b>3. Financ. Regional</b>    | 12 171                            | 40 000  | 40 000 | 40 000         | 132 171      |
| <b>TOTAL DO PROJECTO 50077</b>                                    |                      |                      |                               | 12 171                            | 40 000  | 40 000 | 40 000         | 132 171      |
| 50133 - PROMOCAO E EXTENSAO FLORESTAL                             | DRF                  | 2013 - 2015          | <b>3. Financ. Regional</b>    | 220                               | 2 000   | 2 000  | 0              | 4 220        |
| <b>TOTAL DO PROJECTO 50133</b>                                    |                      |                      |                               | 220                               | 2 000   | 2 000  | 0              | 4 220        |
| 50348 - CENTRO DE INFORMACAO DO SERVICO PNM-PNM                   | PNM                  | 2013 - 2016          | <b>3. Financ. Regional</b>    | 4 020                             | 13 500  | 13 500 | 13 500         | 44 520       |
| <b>TOTAL DO PROJECTO 50348</b>                                    |                      |                      |                               | 4 020                             | 13 500  | 13 500 | 13 500         | 44 520       |
| 50356 - LEVANTAMENTO USOS TRADICIONAIS PLANTAS NA AREA DO PNM-PNM | PNM                  | 2013 - 2013          | <b>2. Financ. Comunitário</b> | 3 585                             | 0       | 0      | 0              | 3 585        |
|   |                      |                      | <b>3. Financ. Regional</b>    | 352                               | 0       | 0      | 0              | 352          |
| <b>TOTAL DO PROJECTO 50356</b>                                    |                      |                      |                               | 3 937                             | 0       | 0      | 0              | 3 937        |

Mapa VIII - Investimento por Programas, Medidas, Projetos e Fontes de Financiamento

| Ministério/Programa/Medida                                 | Entidade responsável | Ano Início / Ano Fim | Fontes Financiamento          | PROGRAMAÇÃO FINANCEIRA PLURIANUAL |            |            |                |              |
|--|----------------------|----------------------|-------------------------------|-----------------------------------|------------|------------|----------------|--------------|
|  |                      |                      |                               | 2013 Pagamentos                   | 2014       | 2015       | Anos Seguintes | TOTAL PIDДАР |
| <b>SECRETARIA REGIONAL DO AMBIENTE E RECURSOS NATURAIS</b> |                      |                      |                               |                                   |            |            |                |              |
| <b>043 - AMBIENTE SUSTENTAVEL</b>                          |                      |                      |                               |                                   |            |            |                |              |
| <b>012 - INFORMAÇÃO E SENSIBILIZAÇÃO AMBIENTAL</b>         |                      |                      |                               |                                   |            |            |                |              |
| 50392 - CENTRO DE RECECAO AMBIENTAL-PNM                    | PNM                  | 2013 - 2015          | <b>2. Financ. Comunitário</b> | 2 070                             | 32 539     | 32 539     | 0              | 67 148       |
|  |                      |                      | <b>3. Financ. Regional</b>    | 14 019                            | 12 461     | 12 461     | 0              | 38 941       |
| <b>TOTAL DO PROJECTO 50392</b>                             |                      |                      |                               | 16 089                            | 45 000     | 45 000     | 0              | 106 089      |
| 50490 - CONHECER E CONSERVAR A BIODIVERSIDADE - LIFE       | PNM                  | 2013 - 2015          | <b>2. Financ. Comunitário</b> | 26 738                            | 60 954     | 60 954     | 0              | 148 646      |
|  |                      |                      | <b>3. Financ. Regional</b>    | 14 100                            | 61 446     | 61 446     | 0              | 136 992      |
| <b>TOTAL DO PROJECTO 50490</b>                             |                      |                      |                               | 40 839                            | 122 400    | 122 400    | 0              | 285 639      |
| 50894 - DIVULGAÇÃO DO PATRIMONIO NATURAL                   | GAB SRA              | 2013 - 2013          | <b>3. Financ. Regional</b>    | 1 800                             | 0          | 0          | 0              | 1 800        |
| <b>TOTAL DO PROJECTO 50894</b>                             |                      |                      |                               | 1 800                             | 0          | 0          | 0              | 1 800        |
| <b>TOTAL DA MEDIDA</b>                                     |                      |                      |                               | 478 146                           | 402 900    | 352 900    | 163 500        | 1 397 446    |
| <b>TOTAL DO PROGRAMA</b>                                   |                      |                      |                               | 11 510 408                        | 13 475 576 | 12 456 189 | 6 539 544      | 43 981 717   |

Mapa VIII - Investimento por Programas, Medidas, Projetos e Fontes de Financiamento

| Ministério/Programa/Medida   | Entidade responsável | Ano Início / Ano Fim | Fontes Financiamento       | PROGRAMAÇÃO FINANCEIRA PLURIANUAL |         |         |                |              |
|--|----------------------|----------------------|----------------------------|-----------------------------------|---------|---------|----------------|--------------|
|  |                      |                      |                            | 2013 Pagamentos                   | 2014    | 2015    | Anos Seguintes | TOTAL PIDДАР |
| <b>SECRETARIA REGIONAL DO AMBIENTE E RECURSOS NATURAIS</b>                     |                      |                      |                            |                                   |         |         |                |              |
| <b>051 - DESENVOLVIMENTO TERRITORIAL EQUILIBRADO</b>                           |                      |                      |                            |                                   |         |         |                |              |
| <b>032 - QUALIFICAÇÃO, REQUALIFICAÇÃO E VALORIZAÇÃO DO TERRITORIO</b>          |                      |                      |                            |                                   |         |         |                |              |
| 50138 - RECUP. BENEF.INFRA-ESTRUT.NA QUINTA DO SANTO DA SERRA                  | DRF                  | 2013 - 2015          | <b>3. Financ. Regional</b> | 18 832                            | 5 000   | 5 000   | 0              | 28 832       |
| <b>TOTAL DO PROJECTO 50138</b>   |                      |                      |                            | 18 832                            | 5 000   | 5 000   | 0              | 28 832       |
| 50140 - RECUPERACAO DE ESPACOS VERDES NO JARDIM BOTANICO                       | DRF                  | 2013 - 2015          | <b>3. Financ. Regional</b> | 110 228                           | 334 550 | 42 000  | 0              | 486 778      |
| <b>TOTAL DO PROJECTO 50140</b>   |                      |                      |                            | 110 228                           | 334 550 | 42 000  | 0              | 486 778      |
| <b>TOTAL DA MEDIDA</b>   |                      |                      |                            | 129 060                           | 339 550 | 47 000  | 0              | 515 610      |
| <b>033 - PROMOÇÃO DE UM ORDENAMENTO TERRITORIAL EQUILIBRADO E QUALIFICANTE</b> |                      |                      |                            |                                   |         |         |                |              |
| 50080 - ESTUDOS E PLANOS DE GESTAO TERRITORIAL                                 | DROTA                | 2013 - 2016          | <b>3. Financ. Regional</b> | 253 694                           | 20 000  | 20 000  | 20 000         | 313 694      |
| <b>TOTAL DO PROJECTO 50080</b>   |                      |                      |                            | 253 694                           | 20 000  | 20 000  | 20 000         | 313 694      |
| <b>TOTAL DA MEDIDA</b>   |                      |                      |                            | 253 694                           | 20 000  | 20 000  | 20 000         | 313 694      |
| <b>036 - DESENVOLVIMENTO SOCIAL E COMUNITARIO</b>                              |                      |                      |                            |                                   |         |         |                |              |
| 50013 - APOIO AS CASAS DO POVO E ASSOCIACOES DE DESENV RURAL-DRADR             | DRADR                | 2013 - 2016          | <b>3. Financ. Regional</b> | 985 952                           | 520 000 | 520 000 | 520 000        | 2 545 952    |
| <b>TOTAL DO PROJECTO 50013</b>   |                      |                      |                            | 985 952                           | 520 000 | 520 000 | 520 000        | 2 545 952    |
| <b>TOTAL DA MEDIDA</b>   |                      |                      |                            | 985 952                           | 520 000 | 520 000 | 520 000        | 2 545 952    |
| <b>TOTAL DO PROGRAMA</b>   |                      |                      |                            | 1 368 706                         | 879 550 | 587 000 | 540 000        | 3 375 256    |

Mapa VIII - Investimento por Programas, Medidas, Projetos e Fontes de Financiamento

| Ministério/Programa/Medida                          | Entidade responsável | Ano Início / Ano Fim | Fontes Financiamento       | PROGRAMAÇÃO FINANCEIRA PLURIANUAL |        |        |                |              |
|---|----------------------|----------------------|----------------------------|-----------------------------------|--------|--------|----------------|--------------|
|   |                      |                      |                            | 2013 Pagamentos                   | 2014   | 2015   | Anos Seguintes | TOTAL PIDДАР |
| SECRETARIA REGIONAL DO AMBIENTE E RECURSOS NATURAIS |                      |                      |                            |                                   |        |        |                |              |
| 052 - TURISMO                                       |                      |                      |                            |                                   |        |        |                |              |
| 037 - PROMOÇÃO E VALORIZAÇÃO DA ATIVIDADE TURISTICA |                      |                      |                            |                                   |        |        |                |              |
| 50152 - RECUPERACAO E SINALIZACAO DE VEREDAS        | DRF                  | 2013 - 2015          |                            |                                   |        |        |                |              |
|   |                      |                      | <b>3. Financ. Regional</b> | 23 816                            | 40 000 | 40 000 | 0              | 103 816      |
| <b>TOTAL DO PROJECTO 50152</b>                      |                      |                      |                            | 23 816                            | 40 000 | 40 000 | 0              | 103 816      |
| <b>TOTAL DA MEDIDA</b>                              |                      |                      |                            | 23 816                            | 40 000 | 40 000 | 0              | 103 816      |
| <b>TOTAL DO PROGRAMA</b>                            |                      |                      |                            | 23 816                            | 40 000 | 40 000 | 0              | 103 816      |

Mapa VIII - Investimento por Programas, Medidas, Projetos e Fontes de Financiamento

| Ministério/Programa/Medida   | Entidade responsável | Ano Início / Ano Fim | Fontes Financiamento       | PROGRAMAÇÃO FINANCEIRA PLURIANUAL |           |           |                |              |
|--|----------------------|----------------------|----------------------------|-----------------------------------|-----------|-----------|----------------|--------------|
|  |                      |                      |                            | 2013 Pagamentos                   | 2014      | 2015      | Anos Seguintes | TOTAL PIDДАР |
| <b>SECRETARIA REGIONAL DO AMBIENTE E RECURSOS NATURAIS</b>                               |                      |                      |                            |                                   |           |           |                |              |
| <b>053 - AGRICULTURA E DESENVOLVIMENTO RURAL</b>   |                      |                      |                            |                                   |           |           |                |              |
| <b>039 - DIVERSIFICAÇÃO, MODERNIZAÇÃO E REFORÇO DA COMPETITIVIDADE DA ECONOMIA RURAL</b> |                      |                      |                            |                                   |           |           |                |              |
| 50008 - ACOES APOIO A AGRICULTURA E PECUARIA MADEIRENSE                                  | DRADR                | 2013 - 2016          | <b>3. Financ. Regional</b> | 516 604                           | 249 500   | 249 500   | 249 500        | 1 265 104    |
| <b>TOTAL DO PROJECTO 50008</b>   |                      |                      |                            | 516 604                           | 249 500   | 249 500   | 249 500        | 1 265 104    |
| 50015 - FORMACAO INFORMACAO PARA O DESENVOLVIMENTO RURAL-DRADR                           | DRADR                | 2013 - 2016          | <b>3. Financ. Regional</b> | 7 477                             | 27 000    | 27 450    | 30 000         | 91 927       |
| <b>TOTAL DO PROJECTO 50015</b>   |                      |                      |                            | 7 477                             | 27 000    | 27 450    | 30 000         | 91 927       |
| 50017 - LABORATORIOS AGRO ALIMENTARES-DRADR  | DRADR                | 2013 - 2016          | <b>3. Financ. Regional</b> | 475 444                           | 649 000   | 669 000   | 699 000        | 2 492 444    |
| <b>TOTAL DO PROJECTO 50017</b>   |                      |                      |                            | 475 444                           | 649 000   | 669 000   | 699 000        | 2 492 444    |
| 50021 - PLANO DE DESENVOLVIMENTO AGRICOLA E RURAL-DRADR                                  | DRADR                | 2013 - 2016          | <b>3. Financ. Regional</b> | 1 000 000                         | 1 000 000 | 1 000 000 | 1 000 000      | 4 000 000    |
| <b>TOTAL DO PROJECTO 50021</b>   |                      |                      |                            | 1 000 000                         | 1 000 000 | 1 000 000 | 1 000 000      | 4 000 000    |
| 50025 - INFRAESTRUTURAS PARA DESENVOLV COMERCIO AGRO-ALIMENT-DRADR                       | DRADR                | 2013 - 2016          | <b>3. Financ. Regional</b> | 264 731                           | 492 000   | 600 000   | 650 000        | 2 006 731    |
| <b>TOTAL DO PROJECTO 50025</b>   |                      |                      |                            | 264 731                           | 492 000   | 600 000   | 650 000        | 2 006 731    |
| 50027 - CONTROLO DA QUALIDADE AGRO-ALIMENTAR DRADR                                       | DRADR                | 2013 - 2016          | <b>3. Financ. Regional</b> | 3 275                             | 5 000     | 5 000     | 5 000          | 18 275       |
| <b>TOTAL DO PROJECTO 50027</b>   |                      |                      |                            | 3 275                             | 5 000     | 5 000     | 5 000          | 18 275       |

Mapa VIII - Investimento por Programas, Medidas, Projetos e Fontes de Financiamento

| Ministério/Programa/Medida   | Entidade responsável | Ano Início / Ano Fim | Fontes Financiamento       | PROGRAMAÇÃO FINANCEIRA PLURIANUAL |         |         |                |              |
|--|----------------------|----------------------|----------------------------|-----------------------------------|---------|---------|----------------|--------------|
|  |                      |                      |                            | 2013 Pagamentos                   | 2014    | 2015    | Anos Seguintes | TOTAL PIDRAR |
| <b>SECRETARIA REGIONAL DO AMBIENTE E RECURSOS NATURAIS</b>                               |                      |                      |                            |                                   |         |         |                |              |
| <b>053 - AGRICULTURA E DESENVOLVIMENTO RURAL</b>   |                      |                      |                            |                                   |         |         |                |              |
| <b>039 - DIVERSIFICAÇÃO, MODERNIZAÇÃO E REFORÇO DA COMPETITIVIDADE DA ECONOMIA RURAL</b> |                      |                      |                            |                                   |         |         |                |              |
| 50029 - DESENV DA AGRICULTURA E PECUARIA BIOLOGICA - DRADR                               | DRADR                | 2013 - 2016          | <b>3. Financ. Regional</b> | 2 392                             | 10 000  | 20 000  | 20 000         | 52 392       |
| <b>TOTAL DO PROJECTO 50029</b>   |                      |                      |                            | 2 392                             | 10 000  | 20 000  | 20 000         | 52 392       |
| 50031 - INFRAESTRUTURAS DE ID&T NA FRUTICULTURA-DRADR                                    | DRADR                | 2013 - 2016          | <b>3. Financ. Regional</b> | 97 715                            | 199 000 | 248 750 | 248 750        | 794 215      |
| <b>TOTAL DO PROJECTO 50031</b>   |                      |                      |                            | 97 715                            | 199 000 | 248 750 | 248 750        | 794 215      |
| 50032 - MICROLAB-DRADR   | DRADR                | 2013 - 2016          | <b>3. Financ. Regional</b> | 19 832                            | 39 400  | 39 400  | 39 400         | 138 032      |
| <b>TOTAL DO PROJECTO 50032</b>   |                      |                      |                            | 19 832                            | 39 400  | 39 400  | 39 400         | 138 032      |
| 50033 - DESENVOLVIMENTO DA PRODUCAO ANIMAL-DRADR   | DRADR                | 2013 - 2016          | <b>3. Financ. Regional</b> | 32 801                            | 177 500 | 128 000 | 128 000        | 466 301      |
| <b>TOTAL DO PROJECTO 50033</b>   |                      |                      |                            | 32 801                            | 177 500 | 128 000 | 128 000        | 466 301      |
| 50034 - INFORMACAO DE MERCADOS E ESTATISTICAS-DRADR                                      | DRADR                | 2013 - 2016          | <b>3. Financ. Regional</b> | 691                               | 6 000   | 7 000   | 8 000          | 21 691       |
| <b>TOTAL DO PROJECTO 50034</b>   |                      |                      |                            | 691                               | 6 000   | 7 000   | 8 000          | 21 691       |
| 50035 - GESTAO E CONTROLO DAS AJUDAS-DRADR   | DRADR                | 2013 - 2016          | <b>3. Financ. Regional</b> | 19 736                            | 109 400 | 121 300 | 128 700        | 379 136      |
| <b>TOTAL DO PROJECTO 50035</b>   |                      |                      |                            | 19 736                            | 109 400 | 121 300 | 128 700        | 379 136      |



Mapa VIII - Investimento por Programas, Medidas, Projetos e Fontes de Financiamento

| Ministério/Programa/Medida   | Entidade responsável | Ano Início / Ano Fim | Fontes Financiamento       | PROGRAMAÇÃO FINANCEIRA PLURIANUAL |         |         |                |              |
|--|----------------------|----------------------|----------------------------|-----------------------------------|---------|---------|----------------|--------------|
|  |                      |                      |                            | 2013 Pagamentos                   | 2014    | 2015    | Anos Seguintes | TOTAL PIDДАР |
| <b>SECRETARIA REGIONAL DO AMBIENTE E RECURSOS NATURAIS</b>                               |                      |                      |                            |                                   |         |         |                |              |
| <b>053 - AGRICULTURA E DESENVOLVIMENTO RURAL</b>   |                      |                      |                            |                                   |         |         |                |              |
| <b>039 - DIVERSIFICAÇÃO, MODERNIZAÇÃO E REFORÇO DA COMPETITIVIDADE DA ECONOMIA RURAL</b> |                      |                      |                            |                                   |         |         |                |              |
| 50036 - PROGRAMA DE COMBATE E CONTROLO DE ROEDORES - DRADR                               | DRADR                | 2013 - 2016          | <b>3. Financ. Regional</b> | 371 793                           | 150 000 | 100 000 | 200 000        | 821 793      |
| <b>TOTAL DO PROJECTO 50036</b>   |                      |                      |                            | 371 793                           | 150 000 | 100 000 | 200 000        | 821 793      |
| 50037 - ASSISTENCIA TECNICA E MECANIZACAO AGRICOLA                                       | DRADR                | 2013 - 2016          | <b>3. Financ. Regional</b> | 5 935                             | 98 000  | 52 800  | 52 800         | 209 535      |
| <b>TOTAL DO PROJECTO 50037</b>   |                      |                      |                            | 5 935                             | 98 000  | 52 800  | 52 800         | 209 535      |
| 50039 - INFRAESTRUTURAS DE ID&T NA HORTOFLORICULTURA                                     | DRADR                | 2013 - 2016          | <b>3. Financ. Regional</b> | 58 341                            | 108 800 | 108 800 | 118 000        | 393 941      |
| <b>TOTAL DO PROJECTO 50039</b>   |                      |                      |                            | 58 341                            | 108 800 | 108 800 | 118 000        | 393 941      |
| 50119 - RECUPERACAO DA REDE PRINCIPAL DE CANAIS-IGH,SA                                   | GAB SRA              | 2013 - 2013          | <b>3. Financ. Regional</b> | 561 568                           | 0       | 0       | 0              | 561 568      |
| <b>TOTAL DO PROJECTO 50119</b>   |                      |                      |                            | 561 568                           | 0       | 0       | 0              | 561 568      |
| 50129 - APOIOS AO CARAM, E.P.E.  | GAB SRA              | 2013 - 2016          | <b>3. Financ. Regional</b> | 568 959                           | 587 633 | 587 633 | 587 633        | 2 331 858    |
| <b>TOTAL DO PROJECTO 50129</b>   |                      |                      |                            | 568 959                           | 587 633 | 587 633 | 587 633        | 2 331 858    |
| 50134 - APOIOS A EXPLORAÇÃO DO CARAM, EPE  | GAB SRA              | 2013 - 2016          | <b>3. Financ. Regional</b> | 1 004 372                         | 643 426 | 643 426 | 643 426        | 2 934 650    |
| <b>TOTAL DO PROJECTO 50134</b>   |                      |                      |                            | 1 004 372                         | 643 426 | 643 426 | 643 426        | 2 934 650    |

Mapa VIII - Investimento por Programas, Medidas, Projetos e Fontes de Financiamento

| Ministério/Programa/Medida   | Entidade responsável | Ano Início / Ano Fim | Fontes Financiamento          | PROGRAMAÇÃO FINANCEIRA PLURIANUAL |           |           |                |              |
|--|----------------------|----------------------|-------------------------------|-----------------------------------|-----------|-----------|----------------|--------------|
|  |                      |                      |                               | 2013 Pagamentos                   | 2014      | 2015      | Anos Seguintes | TOTAL PIDДАР |
| <b>SECRETARIA REGIONAL DO AMBIENTE E RECURSOS NATURAIS</b>                               |                      |                      |                               |                                   |           |           |                |              |
| <b>053 - AGRICULTURA E DESENVOLVIMENTO RURAL</b>   |                      |                      |                               |                                   |           |           |                |              |
| <b>039 - DIVERSIFICAÇÃO, MODERNIZAÇÃO E REFORÇO DA COMPETITIVIDADE DA ECONOMIA RURAL</b> |                      |                      |                               |                                   |           |           |                |              |
| 50137 - INDEMNIZAÇÕES - SEGUROS DE RESES - CARAM, EPE                                    | GAB SRA              | 2013 - 2016          | <b>3. Financ. Regional</b>    | 34 758                            | 20 000    | 20 000    | 20 000         | 94 758       |
| <b>TOTAL DO PROJECTO 50137</b>   |                      |                      |                               | 34 758                            | 20 000    | 20 000    | 20 000         | 94 758       |
| 50148 - APOIO A EXPLORAÇÃO DA INVEST GESTÃO HIDROAGRÍCOLA, SA                            | GAB SRA              | 2013 - 2016          | <b>3. Financ. Regional</b>    | 1 681 578                         | 1 414 868 | 1 273 381 | 1 146 043      | 5 515 870    |
| <b>TOTAL DO PROJECTO 50148</b>   |                      |                      |                               | 1 681 578                         | 1 414 868 | 1 273 381 | 1 146 043      | 5 515 870    |
| 50150 - ERRADICAÇÃO DE CONÍFERAS HOSPEDEIRAS DE NMP (FAJA DA OVELHA - CALHETA) - 03-2396 | PRODERAM             | 2013 - 2013          | <b>1. Financ. Nacional</b>    | 0                                 | 0         | 0         | 0              | 0            |
|  |                      |                      | <b>2. Financ. Comunitário</b> | 0                                 | 0         | 0         | 0              | 0            |
|  |                      |                      | <b>3. Financ. Regional</b>    | 0                                 | 0         | 0         | 0              | 0            |
| <b>TOTAL DO PROJECTO 50150</b>   |                      |                      |                               | 0                                 | 0         | 0         | 0              | 0            |
| 50159 - PRODERAM-APOIOS A ENTIDADES PRIVADAS E AUTARQUIAS                                | GAB SRA              | 2013 - 2015          | <b>2. Financ. Comunitário</b> | 0                                 | 1 640 643 | 1 364 448 | 0              | 3 005 091    |
|  |                      |                      | <b>3. Financ. Regional</b>    | 1 349 068                         | 0         | 0         | 0              | 1 349 068    |
| <b>TOTAL DO PROJECTO 50159</b>   |                      |                      |                               | 1 349 068                         | 1 640 643 | 1 364 448 | 0              | 4 354 159    |
| 50161 - PRODERAM-COMPARTICI EM PROJETOS ADMIN PUBLICA REGIONAL                           | GAB SRA              | 2013 - 2015          | <b>2. Financ. Comunitário</b> | 0                                 | 50 887    | 50 890    | 0              | 101 777      |
|  |                      |                      | <b>3. Financ. Regional</b>    | 8 112                             | 0         | 0         | 0              | 8 112        |
| <b>TOTAL DO PROJECTO 50161</b>   |                      |                      |                               | 8 112                             | 50 887    | 50 890    | 0              | 109 889      |

Mapa VIII - Investimento por Programas, Medidas, Projetos e Fontes de Financiamento

| Ministério/Programa/Medida   | Entidade responsável | Ano Início / Ano Fim | Fontes Financiamento   | PROGRAMAÇÃO FINANCEIRA PLURIANUAL |             |             |                |              |
|--|----------------------|----------------------|--|-----------------------------------|-------------|-------------|----------------|--------------|
|  |                      |                      |  | 2013 Pagamentos                   | 2014        | 2015        | Anos Seguintes | TOTAL PIDДАР |
| <b>SECRETARIA REGIONAL DO AMBIENTE E RECURSOS NATURAIS</b>                               |                      |                      |  |                                   |             |             |                |              |
| <b>053 - AGRICULTURA E DESENVOLVIMENTO RURAL</b>   |                      |                      |  |                                   |             |             |                |              |
| <b>039 - DIVERSIFICAÇÃO, MODERNIZAÇÃO E REFORÇO DA COMPETITIVIDADE DA ECONOMIA RURAL</b> |                      |                      |  |                                   |             |             |                |              |
| 50163 - ERRADICAÇÃO DE CONIFERAS HOSPEDEIRAS DE NMP (PRAZERES) - 03-2397                 | PRODERAM             | 2013 - 2013          | 1. Financ. Nacional<br>2. Financ. Comunitário<br>3. Financ. Regional | 0<br>0<br>0                       | 0<br>0<br>0 | 0<br>0<br>0 | 0<br>0<br>0    | 0<br>0<br>0  |
| <b>TOTAL DO PROJECTO 50163</b>   |                      |                      |  | 0                                 | 0           | 0           | 0              | 0            |
| 50165 - ERRADICAÇÃO DE CONIFERAS HOSPEDEIRAS DE NMP (CAMARA DE LOBOS) - 03-2492          | PRODERAM             | 2013 - 2013          | 1. Financ. Nacional<br>2. Financ. Comunitário<br>3. Financ. Regional | 0<br>0<br>0                       | 0<br>0<br>0 | 0<br>0<br>0 | 0<br>0<br>0    | 0<br>0<br>0  |
| <b>TOTAL DO PROJECTO 50165</b>   |                      |                      |  | 0                                 | 0           | 0           | 0              | 0            |
| 50166 - CONTROLO DA EROSAO - 03-703  | PRODERAM             | 2013 - 2013          | 1. Financ. Nacional<br>2. Financ. Comunitário<br>3. Financ. Regional | 0<br>0<br>0                       | 0<br>0<br>0 | 0<br>0<br>0 | 0<br>0<br>0    | 0<br>0<br>0  |
| <b>TOTAL DO PROJECTO 50166</b>   |                      |                      |  | 0                                 | 0           | 0           | 0              | 0            |
| 50174 - INTERVENÇÃO PREVENTIVA - PERIMETRO FLORESTAL DO PÓISO - 03-106                   | PRODERAM             | 2013 - 2013          | 1. Financ. Nacional<br>2. Financ. Comunitário<br>3. Financ. Regional | 0<br>0<br>0                       | 0<br>0<br>0 | 0<br>0<br>0 | 0<br>0<br>0    | 0<br>0<br>0  |
| <b>TOTAL DO PROJECTO 50174</b>   |                      |                      |  | 0                                 | 0           | 0           | 0              | 0            |

Mapa VIII - Investimento por Programas, Medidas, Projetos e Fontes de Financiamento

| Ministério/Programa/Medida  | Entidade responsável | Ano Início / Ano Fim | Fontes Financiamento  | PROGRAMAÇÃO FINANCEIRA PLURIANUAL |             |             |                |                       |
|---|----------------------|----------------------|---|-----------------------------------|-------------|-------------|----------------|-----------------------|
|   |                      |                      |   | 2013 Pagamentos                   | 2014        | 2015        | Anos Seguintes | TOTAL PIDДАР          |
| <b>SECRETARIA REGIONAL DO AMBIENTE E RECURSOS NATURAIS</b>  |                      |                      |   |                                   |             |             |                |                       |
| <b>053 - AGRICULTURA E DESENVOLVIMENTO RURAL</b>  |                      |                      |   |                                   |             |             |                |                       |
| <b>039 - DIVERSIFICAÇÃO, MODERNIZAÇÃO E REFORÇO DA COMPETITIVIDADE DA ECONOMIA RURAL</b>                                |                      |                      |   |                                   |             |             |                |                       |
| 50190 - INTERVENÇÃO FLORESTAL INTERVENTIVA NO PERÍMETRO FLORESTAL DO PAÚL DA SERRA - 03-304                             | PRODERAM             | 2013 - 2013          | <b>1. Financ. Nacional</b><br><b>2. Financ. Comunitário</b><br><b>3. Financ. Regional</b> | 0<br>0<br>0                       | 0<br>0<br>0 | 0<br>0<br>0 | 0<br>0<br>0    | 0<br>0<br>0           |
| <b>TOTAL DO PROJECTO 50190</b>  |                      |                      |   | 0                                 | 0           | 0           | 0              | 0                     |
| 50194 - AQUISIÇÃO DE EQUIPAMENTO DE APOIO À GESTÃO DE COMBUSTÍVEIS FLORESTAIS E SINALIZAÇÃO DE PONTOS DE ÁGUA - 03-1918 | PRODERAM             | 2013 - 2013          | <b>1. Financ. Nacional</b><br><b>2. Financ. Comunitário</b><br><b>3. Financ. Regional</b> | 0<br>6 158<br>121 820             | 0<br>0<br>0 | 0<br>0<br>0 | 0<br>0<br>0    | 0<br>6 158<br>121 820 |
| <b>TOTAL DO PROJECTO 50194</b>  |                      |                      |   | 127 978                           | 0           | 0           | 0              | 127 978               |
| 50195 - RESTABELECIMENTO DO POTENCIAL DE PRODUÇÃO NAS SERRAS DE SANTO ANTONIO E DE SAO ROQUE - 03-1174                  | PRODERAM             | 2013 - 2013          | <b>1. Financ. Nacional</b><br><b>2. Financ. Comunitário</b><br><b>3. Financ. Regional</b> | 0<br>0<br>0                       | 0<br>0<br>0 | 0<br>0<br>0 | 0<br>0<br>0    | 0<br>0<br>0           |
| <b>TOTAL DO PROJECTO 50195</b>  |                      |                      |   | 0                                 | 0           | 0           | 0              | 0                     |

Mapa VIII - Investimento por Programas, Medidas, Projetos e Fontes de Financiamento

| Ministério/Programa/Medida  | Entidade responsável | Ano Início / Ano Fim | Fontes Financiamento          | PROGRAMAÇÃO FINANCEIRA PLURIANUAL |         |         |                |              |
|---|----------------------|----------------------|-------------------------------|-----------------------------------|---------|---------|----------------|--------------|
|   |                      |                      |                               | 2013 Pagamentos                   | 2014    | 2015    | Anos Seguintes | TOTAL PIDДАР |
| <b>SECRETARIA REGIONAL DO AMBIENTE E RECURSOS NATURAIS</b>  |                      |                      |                               |                                   |         |         |                |              |
| <b>053 - AGRICULTURA E DESENVOLVIMENTO RURAL</b>  |                      |                      |                               |                                   |         |         |                |              |
| <b>039 - DIVERSIFICAÇÃO, MODERNIZAÇÃO E REFORÇO DA COMPETITIVIDADE DA ECONOMIA RURAL</b>                |                      |                      |                               |                                   |         |         |                |              |
| 50198 - INTERVENÇÃO FLORESTAL NO PICO DAS PEDRAS - 03-702   | PRODERAM             | 2013 - 2013          | <b>1. Financ. Nacional</b>    | 0                                 | 0       | 0       | 0              | 0            |
|   |                      |                      | <b>2. Financ. Comunitário</b> | 22 647                            | 0       | 0       | 0              | 22 647       |
|   |                      |                      | <b>3. Financ. Regional</b>    | 27 740                            | 0       | 0       | 0              | 27 740       |
| <b>TOTAL DO PROJECTO 50198</b>  |                      |                      |                               | 50 387                            | 0       | 0       | 0              | 50 387       |
| 50199 - RECUPERAÇÃO PAISAGÍSTICA DA ZONA ADJACENTE ÀS VIAS DE COMUNICAÇÃO NO PAÚL DA SERRA - 03-1010    | PRODERAM             | 2013 - 2013          | <b>1. Financ. Nacional</b>    | 0                                 | 0       | 0       | 0              | 0            |
|   |                      |                      | <b>2. Financ. Comunitário</b> | 0                                 | 0       | 0       | 0              | 0            |
|   |                      |                      | <b>3. Financ. Regional</b>    | 0                                 | 0       | 0       | 0              | 0            |
| <b>TOTAL DO PROJECTO 50199</b>  |                      |                      |                               | 0                                 | 0       | 0       | 0              | 0            |
| 50207 - AQUISIÇÃO DE ARMADILHAS E ATRACTIVOS PARA CONTROLO DO NEMÁTODO DA MADEIRA DO PINHEIRO - 03-1148 | PRODERAM             | 2013 - 2013          | <b>1. Financ. Nacional</b>    | 0                                 | 0       | 0       | 0              | 0            |
|   |                      |                      | <b>2. Financ. Comunitário</b> | 0                                 | 0       | 0       | 0              | 0            |
|   |                      |                      | <b>3. Financ. Regional</b>    | 0                                 | 0       | 0       | 0              | 0            |
| <b>TOTAL DO PROJECTO 50207</b>  |                      |                      |                               | 0                                 | 0       | 0       | 0              | 0            |
| 50210 - ASSISTENCIA TECNICA DO PRODERAM   | PRODERAM             | 2013 - 2015          | <b>1. Financ. Nacional</b>    | 0                                 | 0       | 0       | 0              | 0            |
|   |                      |                      | <b>2. Financ. Comunitário</b> | 0                                 | 234 118 | 234 118 | 0              | 468 236      |
|   |                      |                      | <b>3. Financ. Regional</b>    | 146 485                           | 50 887  | 50 890  | 0              | 248 262      |
| <b>TOTAL DO PROJECTO 50210</b>  |                      |                      |                               | 146 485                           | 285 005 | 285 008 | 0              | 716 498      |

Mapa VIII - Investimento por Programas, Medidas, Projetos e Fontes de Financiamento

| Ministério/Programa/Medida   | Entidade responsável | Ano Início / Ano Fim | Fontes Financiamento          | PROGRAMAÇÃO FINANCEIRA PLURIANUAL |                |                |                |                  |
|--|----------------------|----------------------|-------------------------------|-----------------------------------|----------------|----------------|----------------|------------------|
|  |                      |                      |                               | 2013 Pagamentos                   | 2014           | 2015           | Anos Seguintes | TOTAL PIDДАР     |
| <b>SECRETARIA REGIONAL DO AMBIENTE E RECURSOS NATURAIS</b>                               |                      |                      |                               |                                   |                |                |                |                  |
| <b>053 - AGRICULTURA E DESENVOLVIMENTO RURAL</b>   |                      |                      |                               |                                   |                |                |                |                  |
| <b>039 - DIVERSIFICAÇÃO, MODERNIZAÇÃO E REFORÇO DA COMPETITIVIDADE DA ECONOMIA RURAL</b> |                      |                      |                               |                                   |                |                |                |                  |
| 50211 - ADEGA DE SAO VICENTE   | IVBAM                | 2013 - 2016          | <b>2. Financ. Comunitário</b> | 133 339                           | 650 000        | 275 000        | 0              | 1 058 339        |
|  |                      |                      | <b>3. Financ. Regional</b>    | 630 075                           | 0              | 0              | 300 000        | 930 075          |
| <b>TOTAL DO PROJECTO 50211</b>   |                      |                      |                               | <b>763 414</b>                    | <b>650 000</b> | <b>275 000</b> | <b>300 000</b> | <b>1 988 414</b> |
| 50265 - REDIMENSIONAMENTO DO LABORATORIO   | IVBAM                | 2013 - 2016          | <b>3. Financ. Regional</b>    | 37 701                            | 60 000         | 65 000         | 70 000         | 232 701          |
| <b>TOTAL DO PROJECTO 50265</b>   |                      |                      |                               | <b>37 701</b>                     | <b>60 000</b>  | <b>65 000</b>  | <b>70 000</b>  | <b>232 701</b>   |
| 50275 - CADASTRO VITIVINICOLA DA RAM   | IVBAM                | 2013 - 2013          | <b>1. Financ. Nacional</b>    | 0                                 | 0              | 0              | 0              | 0                |
|  |                      |                      | <b>2. Financ. Comunitário</b> | 0                                 | 0              | 0              | 0              | 0                |
|  |                      |                      | <b>3. Financ. Regional</b>    | 0                                 | 0              | 0              | 0              | 0                |
| <b>TOTAL DO PROJECTO 50275</b>   |                      |                      |                               | <b>0</b>                          | <b>0</b>       | <b>0</b>       | <b>0</b>       | <b>0</b>         |
| 50277 - PLANO DE DESENVOLVIMENTO E REORDENAMENTO VITIVINICOLA                            | IVBAM                | 2013 - 2016          | <b>3. Financ. Regional</b>    | 37 315                            | 70 000         | 75 000         | 75 000         | 257 315          |
| <b>TOTAL DO PROJECTO 50277</b>   |                      |                      |                               | <b>37 315</b>                     | <b>70 000</b>  | <b>75 000</b>  | <b>75 000</b>  | <b>257 315</b>   |

Mapa VIII - Investimento por Programas, Medidas, Projetos e Fontes de Financiamento

| Ministério/Programa/Medida  | Entidade responsável | Ano Início / Ano Fim | Fontes Financiamento          | PROGRAMAÇÃO FINANCEIRA PLURIANUAL |         |         |                |              |
|---|----------------------|----------------------|-------------------------------|-----------------------------------|---------|---------|----------------|--------------|
|   |                      |                      |                               | 2013 Pagamentos                   | 2014    | 2015    | Anos Seguintes | TOTAL PIDДАР |
| <b>SECRETARIA REGIONAL DO AMBIENTE E RECURSOS NATURAIS</b>  |                      |                      |                               |                                   |         |         |                |              |
| <b>053 - AGRICULTURA E DESENVOLVIMENTO RURAL</b>  |                      |                      |                               |                                   |         |         |                |              |
| <b>039 - DIVERSIFICAÇÃO, MODERNIZAÇÃO E REFORÇO DA COMPETITIVIDADE DA ECONOMIA RURAL</b>  |                      |                      |                               |                                   |         |         |                |              |
| 50287 - REQUALIFICAÇÃO DE INFRA-ESTRUTURAS TECNOLÓGICAS PARA CERTIFICAÇÃO DO VINHO, BEBIDAS ESPERITUOSAS E RESTANTES BEBIDAS ALCOOLICAS | IVBAM                | 2013 - 2014          | <b>1. Financ. Nacional</b>    | 0                                 | 266 667 | 0       | 0              | 266 667      |
|   |                      |                      | <b>2. Financ. Comunitário</b> | 59 156                            | 0       | 0       | 0              | 59 156       |
|   |                      |                      | <b>3. Financ. Regional</b>    | 10 439                            | 0       | 0       | 0              | 10 439       |
| <b>TOTAL DO PROJECTO 50287</b>  |                      |                      |                               | 69 596                            | 266 667 | 0       | 0              | 336 263      |
| 50296 - ACÇÕES DE APOIO A AGRICULTURA MADEIRENSE (LINHA DE CREDITO BONIFICADO - VINDIMA 2009)   | IVBAM                | 2013 - 2016          | <b>3. Financ. Regional</b>    | 43 637                            | 65 000  | 60 000  | 35 000         | 203 637      |
| <b>TOTAL DO PROJECTO 50296</b>  |                      |                      |                               | 43 637                            | 65 000  | 60 000  | 35 000         | 203 637      |
| 50723 - APOIO AO SEGURO AGRO PECUARIO   | DRADR                | 2013 - 2016          | <b>3. Financ. Regional</b>    | 173 658                           | 300 000 | 300 000 | 350 000        | 1 123 658    |
| <b>TOTAL DO PROJECTO 50723</b>  |                      |                      |                               | 173 658                           | 300 000 | 300 000 | 350 000        | 1 123 658    |
| 50896 - SISTEMAS DE REGA TRADICIONAL  | GAB SRA              | 2013 - 2013          | <b>3. Financ. Regional</b>    | 73 673                            | 0       | 0       | 0              | 73 673       |
| <b>TOTAL DO PROJECTO 50896</b>  |                      |                      |                               | 73 673                            | 0       | 0       | 0              | 73 673       |
| 50897 - CADASTRO DE ÁGUA DE REGA DA RAM   | GAB SRA              | 2013 - 2013          | <b>3. Financ. Regional</b>    | 515 738                           | 0       | 0       | 0              | 515 738      |
| <b>TOTAL DO PROJECTO 50897</b>  |                      |                      |                               | 515 738                           | 0       | 0       | 0              | 515 738      |

Mapa VIII - Investimento por Programas, Medidas, Projetos e Fontes de Financiamento

| Ministério/Programa/Medida   | Entidade responsável | Ano Início / Ano Fim | Fontes Financiamento          | PROGRAMAÇÃO FINANCEIRA PLURIANUAL |           |           |                |              |
|--|----------------------|----------------------|-------------------------------|-----------------------------------|-----------|-----------|----------------|--------------|
|  |                      |                      |                               | 2013 Pagamentos                   | 2014      | 2015      | Anos Seguintes | TOTAL PIDДАР |
| <b>SECRETARIA REGIONAL DO AMBIENTE E RECURSOS NATURAIS</b>                               |                      |                      |                               |                                   |           |           |                |              |
| <b>053 - AGRICULTURA E DESENVOLVIMENTO RURAL</b>   |                      |                      |                               |                                   |           |           |                |              |
| <b>039 - DIVERSIFICAÇÃO, MODERNIZAÇÃO E REFORÇO DA COMPETITIVIDADE DA ECONOMIA RURAL</b> |                      |                      |                               |                                   |           |           |                |              |
| 50942 - ARBORIZAÇÃO E USO MULTIPLO NO MONTADO DO PAREDAO - 03-3672                       | PRODERAM             | 2013 - 2013          | <b>1. Financ. Nacional</b>    | 0                                 | 0         | 0         | 0              | 0            |
|  |                      |                      | <b>2. Financ. Comunitário</b> | 0                                 | 0         | 0         | 0              | 0            |
|  |                      |                      | <b>3. Financ. Regional</b>    | 0                                 | 0         | 0         | 0              | 0            |
| <b>TOTAL DO PROJECTO 50942</b>   |                      |                      |                               | 0                                 | 0         | 0         | 0              | 0            |
| 50943 - INTERVENÇÃO FLORESTAL NA EIRA DO SERRADO - 03-3692                               | PRODERAM             | 2013 - 2013          | <b>1. Financ. Nacional</b>    | 0                                 | 0         | 0         | 0              | 0            |
|  |                      |                      | <b>2. Financ. Comunitário</b> | 0                                 | 0         | 0         | 0              | 0            |
|  |                      |                      | <b>3. Financ. Regional</b>    | 0                                 | 0         | 0         | 0              | 0            |
| <b>TOTAL DO PROJECTO 50943</b>   |                      |                      |                               | 0                                 | 0         | 0         | 0              | 0            |
| <b>TOTAL DA MEDIDA</b>   |                      |                      |                               | 10 124 762                        | 9 374 729 | 8 376 786 | 6 804 252      | 34 680 529   |



Mapa VIII - Investimento por Programas, Medidas, Projetos e Fontes de Financiamento

| Ministério/Programa/Medida   | Entidade responsável | Ano Início / Ano Fim | Fontes Financiamento          | PROGRAMAÇÃO FINANCEIRA PLURIANUAL |         |         |                |              |
|--|----------------------|----------------------|-------------------------------|-----------------------------------|---------|---------|----------------|--------------|
|  |                      |                      |                               | 2013 Pagamentos                   | 2014    | 2015    | Anos Seguintes | TOTAL PIDДАР |
| <b>SECRETARIA REGIONAL DO AMBIENTE E RECURSOS NATURAIS</b>                   |                      |                      |                               |                                   |         |         |                |              |
| <b>053 - AGRICULTURA E DESENVOLVIMENTO RURAL</b>                             |                      |                      |                               |                                   |         |         |                |              |
| <b>040 - PROMOÇÃO DE PRODUTOS REGIONAIS</b>                                  |                      |                      |                               |                                   |         |         |                |              |
| 50042 - PROMOÇÃO E VALORIZAÇÃO DOS PRODUTOS REGIONAIS-DRADR                  | DRADR                | 2013 - 2016          | <b>3. Financ. Regional</b>    | 314 860                           | 300 000 | 300 000 | 300 000        | 1 214 860    |
| <b>TOTAL DO PROJECTO 50042</b>   |                      |                      |                               | 314 860                           | 300 000 | 300 000 | 300 000        | 1 214 860    |
| 50299 - ACÇÕES DE INFORMAÇÃO E PROMOÇÃO DO VINHO MADEIRA EM PAISES TERCEIROS | IVBAM                | 2013 - 2013          | <b>1. Financ. Nacional</b>    | 46 590                            | 0       | 0       | 0              | 46 590       |
|  |                      |                      | <b>2. Financ. Comunitário</b> | 116 476                           | 0       | 0       | 0              | 116 476      |
|  |                      |                      | <b>3. Financ. Regional</b>    | 75 569                            | 0       | 0       | 0              | 75 569       |
| <b>TOTAL DO PROJECTO 50299</b>   |                      |                      |                               | 238 636                           | 0       | 0       | 0              | 238 636      |
| 50304 - PLANO PROMOCIONAL DO VINHO (VLQPRD,VQPRD MADEIRENSE,VRTM)            | IVBAM                | 2013 - 2014          | <b>2. Financ. Comunitário</b> | 205 467                           | 337 860 | 0       | 0              | 543 327      |
|  |                      |                      | <b>3. Financ. Regional</b>    | 34 999                            | 0       | 0       | 0              | 34 999       |
| <b>TOTAL DO PROJECTO 50304</b>   |                      |                      |                               | 240 467                           | 337 860 | 0       | 0              | 578 327      |
| <b>TOTAL DA MEDIDA</b>   |                      |                      |                               | 793 963                           | 637 860 | 300 000 | 300 000        | 2 031 823    |
| <b>041 - DESENVOLVIMENTO ZOOTECNICO</b>                                      |                      |                      |                               |                                   |         |         |                |              |
| 50047 - EPIDEMIOVIGILANCIA DE ZOONOSES-DRADR                                 | DRADR                | 2013 - 2016          | <b>3. Financ. Regional</b>    | 1 539                             | 34 000  | 34 000  | 39 000         | 108 539      |
| <b>TOTAL DO PROJECTO 50047</b>   |                      |                      |                               | 1 539                             | 34 000  | 34 000  | 39 000         | 108 539      |
| 50048 - APOIO AS ACOES DE INSPECAO VETERINARIA-DRADR                         | DRADR                | 2013 - 2016          | <b>3. Financ. Regional</b>    | 17 759                            | 23 500  | 27 500  | 29 500         | 98 259       |
| <b>TOTAL DO PROJECTO 50048</b>   |                      |                      |                               | 17 759                            | 23 500  | 27 500  | 29 500         | 98 259       |
| <b>TOTAL DA MEDIDA</b>   |                      |                      |                               | 19 298                            | 57 500  | 61 500  | 68 500         | 206 798      |

Mapa VIII - Investimento por Programas, Medidas, Projetos e Fontes de Financiamento

| Ministério/Programa/Medida                          | Entidade responsável | Ano Início / Ano Fim | Fontes Financiamento | PROGRAMAÇÃO FINANCEIRA PLURIANUAL |            |           |                |              |
|---|----------------------|----------------------|----------------------|-----------------------------------|------------|-----------|----------------|--------------|
|   |                      |                      |                      | 2013 Pagamentos                   | 2014       | 2015      | Anos Seguintes | TOTAL PIDДАР |
| SECRETARIA REGIONAL DO AMBIENTE E RECURSOS NATURAIS |                      |                      |                      |                                   |            |           |                |              |
| 053 - AGRICULTURA E DESENVOLVIMENTO RURAL           |                      |                      |                      |                                   |            |           |                |              |
| <b>TOTAL DO PROGRAMA</b>                            |                      |                      |                      | 10 938 022                        | 10 070 089 | 8 738 286 | 7 172 752      | 36 919 149   |

Mapa VIII - Investimento por Programas, Medidas, Projetos e Fontes de Financiamento

| Ministério/Programa/Medida  | Entidade responsável | Ano Início / Ano Fim | Fontes Financiamento          | PROGRAMAÇÃO FINANCEIRA PLURIANUAL |         |         |                |              |
|---|----------------------|----------------------|-------------------------------|-----------------------------------|---------|---------|----------------|--------------|
|   |                      |                      |                               | 2013 Pagamentos                   | 2014    | 2015    | Anos Seguintes | TOTAL PIDДАР |
| <b>SECRETARIA REGIONAL DO AMBIENTE E RECURSOS NATURAIS</b>                                    |                      |                      |                               |                                   |         |         |                |              |
| <b>054 - PESCAS E AQUICULTURA</b>   |                      |                      |                               |                                   |         |         |                |              |
| <b>042 - APOIO A FROTA PESQUEIRA, A INDUSTRIA, A AQUICULTURA E A VALORIZAÇÃO PROFISSIONAL</b> |                      |                      |                               |                                   |         |         |                |              |
| 50010 - APOIO A FROTA PESQUEIRA E A INDUSTRIA-DRP   | DRP                  | 2013 - 2016          | <b>3. Financ. Regional</b>    | 219 146                           | 499 360 | 499 000 | 499 000        | 1 716 506    |
| <b>TOTAL DO PROJECTO 50010</b>  |                      |                      |                               | 219 146                           | 499 360 | 499 000 | 499 000        | 1 716 506    |
| 50018 - INVESTIGACAO APLICADA AS PESCAS E A AQUACULTURA                                       | DRP                  | 2013 - 2016          | <b>3. Financ. Regional</b>    | 18 321                            | 150 000 | 150 000 | 150 000        | 468 321      |
| <b>TOTAL DO PROJECTO 50018</b>  |                      |                      |                               | 18 321                            | 150 000 | 150 000 | 150 000        | 468 321      |
| 50028 - BASBLACK II ESTUDO BIOLOG PESCARIAS PEIXE ESPADA PRETO                                | DRP                  | 2013 - 2016          | <b>3. Financ. Regional</b>    | 18 174                            | 51 165  | 51 165  | 51 165         | 171 669      |
| <b>TOTAL DO PROJECTO 50028</b>  |                      |                      |                               | 18 174                            | 51 165  | 51 165  | 51 165         | 171 669      |
| 50030 - PROGRAMA DE RECOLHA DE DADOS-DRP  | DRP                  | 2013 - 2016          | <b>2. Financ. Comunitário</b> | 6 890                             | 66 232  | 66 232  | 67 153         | 206 507      |
|   |                      |                      | <b>3. Financ. Regional</b>    | 6 890                             | 66 232  | 66 232  | 67 153         | 206 507      |
| <b>TOTAL DO PROJECTO 50030</b>  |                      |                      |                               | 13 781                            | 132 464 | 132 464 | 134 306        | 413 015      |
| 50038 - CENTRO DE AQUACULTURA DA CALHETA  | DRP                  | 2013 - 2016          | <b>3. Financ. Regional</b>    | 41 687                            | 100 000 | 100 000 | 100 000        | 341 687      |
| <b>TOTAL DO PROJECTO 50038</b>  |                      |                      |                               | 41 687                            | 100 000 | 100 000 | 100 000        | 341 687      |
| 50041 - ACOES DE FORMACAO PROFIS.SECTOR PESCAS  | DRP                  | 2013 - 2016          | <b>3. Financ. Regional</b>    | 0                                 | 1 000   | 1 000   | 1 000          | 3 000        |
| <b>TOTAL DO PROJECTO 50041</b>  |                      |                      |                               | 0                                 | 1 000   | 1 000   | 1 000          | 3 000        |

Mapa VIII - Investimento por Programas, Medidas, Projetos e Fontes de Financiamento

| Ministério/Programa/Medida  | Entidade responsável | Ano Início / Ano Fim | Fontes Financiamento          | PROGRAMAÇÃO FINANCEIRA PLURIANUAL |           |           |                |              |
|---|----------------------|----------------------|-------------------------------|-----------------------------------|-----------|-----------|----------------|--------------|
|   |                      |                      |                               | 2013 Pagamentos                   | 2014      | 2015      | Anos Seguintes | TOTAL PIDДАР |
| <b>SECRETARIA REGIONAL DO AMBIENTE E RECURSOS NATURAIS</b>                                    |                      |                      |                               |                                   |           |           |                |              |
| <b>054 - PESCAS E AQUICULTURA</b>   |                      |                      |                               |                                   |           |           |                |              |
| <b>042 - APOIO A FROTA PESQUEIRA, A INDUSTRIA, A AQUICULTURA E A VALORIZAÇÃO PROFISSIONAL</b> |                      |                      |                               |                                   |           |           |                |              |
| 50044 - PELAGOS PLANO PRODUCAO ESPECIES PELAGICAS CARANGIDEOS                                 | DRP                  | 2013 - 2014          | <b>2. Financ. Comunitário</b> | 59 598                            | 102 000   | 0         | 0              | 161 598      |
|   |                      |                      | <b>3. Financ. Regional</b>    | 10 518                            | 18 000    | 0         | 0              | 28 518       |
| <b>TOTAL DO PROJECTO 50044</b>  |                      |                      |                               | 70 115                            | 120 000   | 0         | 0              | 190 115      |
| <b>TOTAL DA MEDIDA</b>  |                      |                      |                               | 381 224                           | 1 053 989 | 933 629   | 935 471        | 3 304 313    |
| <b>043 - APOIO A VALORIZAÇÃO DOS EQUIPAMENTOS E INFRAESTRUTURAS DE PESCA</b>                  |                      |                      |                               |                                   |           |           |                |              |
| 50063 - COMPART.PROJ.ADMINIST.PUBL.REG.NO AMBITO DAS PESCAS                                   | DRP                  | 2013 - 2016          | <b>2. Financ. Comunitário</b> | 50 941                            | 419 050   | 419 050   | 419 050        | 1 308 091    |
|   |                      |                      | <b>3. Financ. Regional</b>    | 22 174                            | 73 950    | 73 950    | 73 950         | 244 024      |
| <b>TOTAL DO PROJECTO 50063</b>  |                      |                      |                               | 73 115                            | 493 000   | 493 000   | 493 000        | 1 552 115    |
| 50068 - MODERNIZACAO DAS LOTAS E ENTREPOSTOS FRIGORIFICOS                                     | DRP                  | 2013 - 2016          | <b>3. Financ. Regional</b>    | 242 024                           | 592 959   | 592 959   | 592 959        | 2 020 901    |
| <b>TOTAL DO PROJECTO 50068</b>  |                      |                      |                               | 242 024                           | 592 959   | 592 959   | 592 959        | 2 020 901    |
| 50070 - COMPART.DA ADMINISTR.P.REG.EM PROJETOS PRIVADOS NO AMBITO DO FEP                      | DRP                  | 2013 - 2016          | <b>3. Financ. Regional</b>    | 33 246                            | 400 000   | 400 000   | 400 000        | 1 233 246    |
| <b>TOTAL DO PROJECTO 50070</b>  |                      |                      |                               | 33 246                            | 400 000   | 400 000   | 400 000        | 1 233 246    |
| <b>TOTAL DA MEDIDA</b>  |                      |                      |                               | 348 385                           | 1 485 959 | 1 485 959 | 1 485 959      | 4 806 262    |
| <b>TOTAL DO PROGRAMA</b>  |                      |                      |                               | 729 609                           | 2 539 948 | 2 419 588 | 2 421 430      | 8 110 575    |

Mapa VIII - Investimento por Programas, Medidas, Projetos e Fontes de Financiamento

| Ministério/Programa/Medida   | Entidade responsável | Ano Início / Ano Fim | Fontes Financiamento          | PROGRAMAÇÃO FINANCEIRA PLURIANUAL |         |      |                |              |
|--|----------------------|----------------------|-------------------------------|-----------------------------------|---------|------|----------------|--------------|
|  |                      |                      |                               | 2013 Pagamentos                   | 2014    | 2015 | Anos Seguintes | TOTAL PIDДАР |
| <b>SECRETARIA REGIONAL DO AMBIENTE E RECURSOS NATURAIS</b>                 |                      |                      |                               |                                   |         |      |                |              |
| <b>055 - DESENVOLVIMENTO EMPRESARIAL</b>                                   |                      |                      |                               |                                   |         |      |                |              |
| <b>046 - PROMOÇÃO E DINAMIZAÇÃO DAS ATIVIDADES ECONOMICAS TRADICIONAIS</b> |                      |                      |                               |                                   |         |      |                |              |
| 50325 - PROMOÇÃO DO BORDADO MADEIRA E DO ARTESANATO REGIONAL               | IVBAM                | 2013 - 2014          |                               |                                   |         |      |                |              |
|  |                      |                      | <b>2. Financ. Comunitário</b> | 93 353                            | 666 667 | 0    | 0              | 760 020      |
|  |                      |                      | <b>3. Financ. Regional</b>    | 16 679                            | 0       | 0    | 0              | 16 679       |
| <b>TOTAL DO PROJECTO 50325</b>   |                      |                      |                               | 110 033                           | 666 667 | 0    | 0              | 776 700      |
| <b>TOTAL DA MEDIDA</b>   |                      |                      |                               | 110 033                           | 666 667 | 0    | 0              | 776 700      |
| <b>TOTAL DO PROGRAMA</b>   |                      |                      |                               | 110 033                           | 666 667 | 0    | 0              | 776 700      |

Mapa VIII - Investimento por Programas, Medidas, Projetos e Fontes de Financiamento

| Ministério/Programa/Medida   | Entidade responsável | Ano Início / Ano Fim | Fontes Financiamento          | PROGRAMAÇÃO FINANCEIRA PLURIANUAL |        |        |                |              |
|--|----------------------|----------------------|-------------------------------|-----------------------------------|--------|--------|----------------|--------------|
|  |                      |                      |                               | 2013 Pagamentos                   | 2014   | 2015   | Anos Seguintes | TOTAL PIDДАР |
| <b>SECRETARIA REGIONAL DO AMBIENTE E RECURSOS NATURAIS</b>   |                      |                      |                               |                                   |        |        |                |              |
| <b>058 - APERFEIÇOAMENTO E MODERNIZAÇÃO DO SISTEMA ADMINISTRATIVO</b>  |                      |                      |                               |                                   |        |        |                |              |
| <b>054 - MODERNIZAÇÃO ADMINISTRATIVA E GOVERNO ELECTRÓNICO</b>   |                      |                      |                               |                                   |        |        |                |              |
| 50156 - SISTEMA INFORM.DAS ACTIVIDADES DA SRA-BALCAO VERDE   | GAB SRA              | 2013 - 2016          | <b>3. Financ. Regional</b>    | 65 652                            | 12 950 | 12 950 | 12 950         | 104 502      |
| <b>TOTAL DO PROJECTO 50156</b>   |                      |                      |                               | 65 652                            | 12 950 | 12 950 | 12 950         | 104 502      |
| 50898 - MODERNIZAÇÃO DOS SERVIÇOS DO GABINETE  | GAB SRA              | 2013 - 2013          | <b>3. Financ. Regional</b>    | 152                               | 0      | 0      | 0              | 152          |
| <b>TOTAL DO PROJECTO 50898</b>   |                      |                      |                               | 152                               | 0      | 0      | 0              | 152          |
| <b>TOTAL DA MEDIDA</b>   |                      |                      |                               | 65 804                            | 12 950 | 12 950 | 12 950         | 104 654      |
| <b>055 - QUALIFICAÇÃO E CERTIFICAÇÃO DOS SERVIÇOS PÚBLICOS E MELHORIA DO ATENDIMENTO A CIDADÃOS E EMPRESAS</b> |                      |                      |                               |                                   |        |        |                |              |
| 50090 - ACREDITACAO LAB.REG.VETERIN.E SEGURANCA ALIMENTAR  | DRADR                | 2013 - 2013          | <b>2. Financ. Comunitário</b> | 17 870                            | 0      | 0      | 0              | 17 870       |
|  |                      |                      | <b>3. Financ. Regional</b>    | 3 154                             | 0      | 0      | 0              | 3 154        |
| <b>TOTAL DO PROJECTO 50090</b>   |                      |                      |                               | 21 024                            | 0      | 0      | 0              | 21 024       |
| 50870 - MODERNIZAÇÃO E RENOVAÇÃO DOS RECURSOS DA DRADR   | DRADR                | 2013 - 2013          | <b>3. Financ. Regional</b>    | 21 849                            | 0      | 0      | 0              | 21 849       |
| <b>TOTAL DO PROJECTO 50870</b>   |                      |                      |                               | 21 849                            | 0      | 0      | 0              | 21 849       |
| <b>TOTAL DA MEDIDA</b>   |                      |                      |                               | 42 873                            | 0      | 0      | 0              | 42 873       |

Mapa VIII - Investimento por Programas, Medidas, Projetos e Fontes de Financiamento

| Ministério/Programa/Medida   | Entidade responsável | Ano Início / Ano Fim | Fontes Financiamento       | PROGRAMAÇÃO FINANCEIRA PLURIANUAL |        |        |                |              |
|--|----------------------|----------------------|----------------------------|-----------------------------------|--------|--------|----------------|--------------|
|  |                      |                      |                            | 2013 Pagamentos                   | 2014   | 2015   | Anos Seguintes | TOTAL PIDДАР |
| <b>SECRETARIA REGIONAL DO AMBIENTE E RECURSOS NATURAIS</b>                 |                      |                      |                            |                                   |        |        |                |              |
| <b>058 - APERFEIÇOAMENTO E MODERNIZAÇÃO DO SISTEMA ADMINISTRATIVO</b>      |                      |                      |                            |                                   |        |        |                |              |
| <b>056 - CONSTRUÇÃO E REMODELAÇÃO DE EDIFÍCIOS E EQUIPAMENTOS PÚBLICOS</b> |                      |                      |                            |                                   |        |        |                |              |
| 50084 - ADAPTAÇÃO INSTALAÇÕES DA DIREÇÃO REGIONAL DO AMBIENTE-DRA          | DROTA                | 2013 - 2016          | <b>3. Financ. Regional</b> | 1 021                             | 20 000 | 20 000 | 20 000         | 61 021       |
| <b>TOTAL DO PROJECTO 50084</b>   |                      |                      |                            | 1 021                             | 20 000 | 20 000 | 20 000         | 61 021       |
| <b>TOTAL DA MEDIDA</b>   |                      |                      |                            | 1 021                             | 20 000 | 20 000 | 20 000         | 61 021       |
| <b>TOTAL DO PROGRAMA</b>   |                      |                      |                            | 109 697                           | 32 950 | 32 950 | 32 950         | 208 547      |

Mapa VIII - Investimento por Programas, Medidas, Projetos e Fontes de Financiamento

| Ministério/Programa/Medida   | Entidade responsável | Ano Início / Ano Fim | Fontes Financiamento          | PROGRAMAÇÃO FINANCEIRA PLURIANUAL |        |      |                |              |
|--|----------------------|----------------------|-------------------------------|-----------------------------------|--------|------|----------------|--------------|
|  |                      |                      |                               | 2013 Pagamentos                   | 2014   | 2015 | Anos Seguintes | TOTAL PIDДАР |
| <b>SECRETARIA REGIONAL DO AMBIENTE E RECURSOS NATURAIS</b>         |                      |                      |                               |                                   |        |      |                |              |
| <b>059 - COOPERAÇÃO INTER-REGIONAL</b>                             |                      |                      |                               |                                   |        |      |                |              |
| <b>057 - COOPERAÇÃO REGIONAL</b>                                   |                      |                      |                               |                                   |        |      |                |              |
| 50079 - MARPROF-GESTAO VALOR GASTRON.ESP.PESQUEIRAS PROF.MACARON   | DRP                  | 2013 - 2014          | <b>2. Financ. Comunitário</b> | 8 603                             | 8 501  | 0    | 0              | 17 104       |
|  |                      |                      | <b>3. Financ. Regional</b>    | 1 518                             | 1 499  | 0    | 0              | 3 017        |
| <b>TOTAL DO PROJECTO 50079</b>                                     |                      |                      |                               | 10 121                            | 10 000 | 0    | 0              | 20 121       |
| 50086 - BANGEN-REDE BANGEMAC-BANCO GENET MARINHO DA MACARONESIA    | DRP                  | 2013 - 2014          | <b>2. Financ. Comunitário</b> | 423                               | 4 250  | 0    | 0              | 4 673        |
|  |                      |                      | <b>3. Financ. Regional</b>    | 75                                | 750    | 0    | 0              | 825          |
| <b>TOTAL DO PROJECTO 50086</b>                                     |                      |                      |                               | 498                               | 5 000  | 0    | 0              | 5 498        |
| 50087 - SOST-MAC-COOP SIMERG ACOES SUST ESP NATU PROT MACARO-DRAMB | DROTA                | 2013 - 2013          | <b>2. Financ. Comunitário</b> | 8 570                             | 0      | 0    | 0              | 8 570        |
|  |                      |                      | <b>3. Financ. Regional</b>    | 1 512                             | 0      | 0    | 0              | 1 512        |
| <b>TOTAL DO PROJECTO 50087</b>                                     |                      |                      |                               | 10 082                            | 0      | 0    | 0              | 10 082       |
| 50088 - GEPETO-GESTAO PESQUEIRA E OBJECTIVOS TRANSNACIONAIS        | DRP                  | 2013 - 2014          | <b>2. Financ. Comunitário</b> | 0                                 | 17 002 | 0    | 0              | 17 002       |
|  |                      |                      | <b>3. Financ. Regional</b>    | 0                                 | 2 998  | 0    | 0              | 2 998        |
| <b>TOTAL DO PROJECTO 50088</b>                                     |                      |                      |                               | 0                                 | 20 000 | 0    | 0              | 20 000       |
| 50091 - MARPROF-CV-POTENCIAL NOVOS RECURSOS PESQ.AGUAS PROFUNDOSAS | DRP                  | 2013 - 2014          | <b>2. Financ. Comunitário</b> | 302                               | 8 500  | 0    | 0              | 8 802        |
|  |                      |                      | <b>3. Financ. Regional</b>    | 53                                | 1 500  | 0    | 0              | 1 553        |
| <b>TOTAL DO PROJECTO 50091</b>                                     |                      |                      |                               | 355                               | 10 000 | 0    | 0              | 10 355       |



Mapa VIII - Investimento por Programas, Medidas, Projetos e Fontes de Financiamento

| Ministério/Programa/Medida                                   | Entidade responsável | Ano Início / Ano Fim | Fontes Financiamento          | PROGRAMAÇÃO FINANCEIRA PLURIANUAL |      |      |                |              |
|--|----------------------|----------------------|-------------------------------|-----------------------------------|------|------|----------------|--------------|
|  |                      |                      |                               | 2013 Pagamentos                   | 2014 | 2015 | Anos Seguintes | TOTAL PIDДАР |
| <b>SECRETARIA REGIONAL DO AMBIENTE E RECURSOS NATURAIS</b>   |                      |                      |                               |                                   |      |      |                |              |
| <b>059 - COOPERAÇÃO INTER-REGIONAL</b>                       |                      |                      |                               |                                   |      |      |                |              |
| <b>057 - COOPERAÇÃO REGIONAL</b>                             |                      |                      |                               |                                   |      |      |                |              |
| 50092 - CARTOGRAF-SISTEMAS GESTAO E PLANEAMENTO TERRITORIAL  | DROTA                | 2013 - 2013          | <b>2. Financ. Comunitário</b> | 0                                 | 0    | 0    | 0              | 0            |
|  |                      |                      | <b>3. Financ. Regional</b>    | 0                                 | 0    | 0    | 0              | 0            |
| <b>TOTAL DO PROJECTO 50092</b>                               |                      |                      |                               | 0                                 | 0    | 0    | 0              | 0            |
| 50098 - GABITEC-SISTEMAS DE INFORMACAO GEOGRAFICA            | DROTA                | 2013 - 2013          | <b>2. Financ. Comunitário</b> | 0                                 | 0    | 0    | 0              | 0            |
|  |                      |                      | <b>3. Financ. Regional</b>    | 0                                 | 0    | 0    | 0              | 0            |
| <b>TOTAL DO PROJECTO 50098</b>                               |                      |                      |                               | 0                                 | 0    | 0    | 0              | 0            |
| 50100 - LITOMAC-GESTAO SUST DESEV.ECONOM.ECOLOG.MACARONESIA  | DROTA                | 2013 - 2013          | <b>2. Financ. Comunitário</b> | 25 917                            | 0    | 0    | 0              | 25 917       |
|  |                      |                      | <b>3. Financ. Regional</b>    | 4 574                             | 0    | 0    | 0              | 4 574        |
| <b>TOTAL DO PROJECTO 50100</b>                               |                      |                      |                               | 30 490                            | 0    | 0    | 0              | 30 490       |
| 50104 - MOVACAL-PORTAL VIRTUAL PARA AS ADMINISTRACOES LOCAIS | DROTA                | 2013 - 2013          | <b>2. Financ. Comunitário</b> | 672                               | 0    | 0    | 0              | 672          |
|  |                      |                      | <b>3. Financ. Regional</b>    | 119                               | 0    | 0    | 0              | 119          |
| <b>TOTAL DO PROJECTO 50104</b>                               |                      |                      |                               | 790                               | 0    | 0    | 0              | 790          |
| 50106 - GEOCID-DISPONIBILIZACAO INFORMACAO GEOGRAF CIDADANIA | DROTA                | 2013 - 2013          | <b>2. Financ. Comunitário</b> | 71 722                            | 0    | 0    | 0              | 71 722       |
|  |                      |                      | <b>3. Financ. Regional</b>    | 12 657                            | 0    | 0    | 0              | 12 657       |
| <b>TOTAL DO PROJECTO 50106</b>                               |                      |                      |                               | 84 379                            | 0    | 0    | 0              | 84 379       |

Mapa VIII - Investimento por Programas, Medidas, Projetos e Fontes de Financiamento

| Ministério/Programa/Medida  | Entidade responsável | Ano Início / Ano Fim | Fontes Financiamento          | PROGRAMAÇÃO FINANCEIRA PLURIANUAL |          |          |                |               |
|---|----------------------|----------------------|-------------------------------|-----------------------------------|----------|----------|----------------|---------------|
|   |                      |                      |                               | 2013 Pagamentos                   | 2014     | 2015     | Anos Seguintes | TOTAL PIDДАР  |
| <b>SECRETARIA REGIONAL DO AMBIENTE E RECURSOS NATURAIS</b>          |                      |                      |                               |                                   |          |          |                |               |
| <b>059 - COOPERAÇÃO INTER-REGIONAL</b>                              |                      |                      |                               |                                   |          |          |                |               |
| <b>057 - COOPERAÇÃO REGIONAL</b>                                    |                      |                      |                               |                                   |          |          |                |               |
| 50107 - SIGOT-SISTEMA INFORM.E GESTAO ORDENAMENTO TERRITORIAL       | DROTA                | 2013 - 2013          | <b>2. Financ. Comunitário</b> | 6 269                             | 0        | 0        | 0              | 6 269         |
|   |                      |                      | <b>3. Financ. Regional</b>    | 1 106                             | 0        | 0        | 0              | 1 106         |
| <b>TOTAL DO PROJECTO 50107</b>                                      |                      |                      |                               | <b>7 375</b>                      | <b>0</b> | <b>0</b> | <b>0</b>       | <b>7 375</b>  |
| 50131 - MOSQIMAC-GESTAO INTEGRADA DO VECTOR AEDES AEGYPTI-DRADR     | DRADR                | 2013 - 2013          | <b>2. Financ. Comunitário</b> | 31 723                            | 0        | 0        | 0              | 31 723        |
|   |                      |                      | <b>3. Financ. Regional</b>    | 5 598                             | 0        | 0        | 0              | 5 598         |
| <b>TOTAL DO PROJECTO 50131</b>                                      |                      |                      |                               | <b>37 322</b>                     | <b>0</b> | <b>0</b> | <b>0</b>       | <b>37 322</b> |
| 50135 - ESTUDO IMPL.MEDIDAS COMB.MOSCA MEDITERRANEO NA MACARRONESIA | DRADR                | 2013 - 2013          | <b>2. Financ. Comunitário</b> | 5 539                             | 0        | 0        | 0              | 5 539         |
|   |                      |                      | <b>3. Financ. Regional</b>    | 977                               | 0        | 0        | 0              | 977           |
| <b>TOTAL DO PROJECTO 50135</b>                                      |                      |                      |                               | <b>6 516</b>                      | <b>0</b> | <b>0</b> | <b>0</b>       | <b>6 516</b>  |
| 50146 - BIOTECNOLOGIA E CONSERV.FACE ALTER.CLIMATICAS-BIOCLIMAC     | DRF                  | 2013 - 2013          | <b>2. Financ. Comunitário</b> | 77 379                            | 0        | 0        | 0              | 77 379        |
|   |                      |                      | <b>3. Financ. Regional</b>    | 13 655                            | 0        | 0        | 0              | 13 655        |
| <b>TOTAL DO PROJECTO 50146</b>                                      |                      |                      |                               | <b>91 034</b>                     | <b>0</b> | <b>0</b> | <b>0</b>       | <b>91 034</b> |
| 50899 - FORESMAC  | DRF                  | 2013 - 2013          | <b>3. Financ. Regional</b>    | 798                               | 0        | 0        | 0              | 798           |
| <b>TOTAL DO PROJECTO 50899</b>                                      |                      |                      |                               | <b>798</b>                        | <b>0</b> | <b>0</b> | <b>0</b>       | <b>798</b>    |

Mapa VIII - Investimento por Programas, Medidas, Projetos e Fontes de Financiamento

| Ministério/Programa/Medida  | Entidade responsável | Ano Início / Ano Fim | Fontes Financiamento          | PROGRAMAÇÃO FINANCEIRA PLURIANUAL |            |            |                |              |
|---|----------------------|----------------------|-------------------------------|-----------------------------------|------------|------------|----------------|--------------|
|   |                      |                      |                               | 2013 Pagamentos                   | 2014       | 2015       | Anos Seguintes | TOTAL PIDДАР |
| <b>SECRETARIA REGIONAL DO AMBIENTE E RECURSOS NATURAIS</b>              |                      |                      |                               |                                   |            |            |                |              |
| <b>059 - COOPERAÇÃO INTER-REGIONAL</b>                                  |                      |                      |                               |                                   |            |            |                |              |
| <b>057 - COOPERAÇÃO REGIONAL</b>  |                      |                      |                               |                                   |            |            |                |              |
| 50937 - BIOMUSA -EXPERIMENTAÇÃO E DEMONSTRAÇÃO NA CULTURA DA BANANEIRA  | DRADR                | 2013 - 2013          | <b>2. Financ. Comunitário</b> | 7 677                             | 0          | 0          | 0              | 7 677        |
|   |                      |                      | <b>3. Financ. Regional</b>    | 1 355                             | 0          | 0          | 0              | 1 355        |
| <b>TOTAL DO PROJECTO 50937</b>  |                      |                      |                               | 9 032                             | 0          | 0          | 0              | 9 032        |
| <b>TOTAL DA MEDIDA</b>  |                      |                      |                               | 288 791                           | 45 000     | 0          | 0              | 333 791      |
| <b>058 - GESTÃO E CONTROLO DE PROGRAMAS DE APOIO AO DESENVOLVIMENTO</b> |                      |                      |                               |                                   |            |            |                |              |
| 50095 - GESTAO E ACOMPANHAMENTO DO PO PESCAS 2007/2013                  | DRP                  | 2013 - 2016          | <b>2. Financ. Comunitário</b> | 3 615                             | 42 505     | 42 505     | 42 505         | 131 130      |
|   |                      |                      | <b>3. Financ. Regional</b>    | 638                               | 7 495      | 7 495      | 7 495          | 23 123       |
| <b>TOTAL DO PROJECTO 50095</b>  |                      |                      |                               | 4 253                             | 50 000     | 50 000     | 50 000         | 154 253      |
| <b>TOTAL DA MEDIDA</b>  |                      |                      |                               | 4 253                             | 50 000     | 50 000     | 50 000         | 154 253      |
| <b>TOTAL DO PROGRAMA</b>  |                      |                      |                               | 293 044                           | 95 000     | 50 000     | 50 000         | 488 044      |
| <b>TOTAL DO MINISTÉRIO</b>  |                      |                      |                               | 25 083 335                        | 27 809 780 | 24 334 013 | 16 766 676     | 93 993 804   |
| <b>TOTAL GERAL</b>  |                      |                      |                               | 25 083 335                        | 27 809 780 | 24 334 013 | 16 766 676     | 93 993 804   |
| <b>TOTAL CONSOLIDADO</b>  |                      |                      |                               | 22 701 021                        | 24 756 816 | 21 557 243 | 15 366 676     | 84 381 756   |





## SECRETARIA REGIONAL DA CULTURA, TURISMO E TRANSPORTES



Mapa VIII - Investimento por Programas, Medidas, Projetos e Fontes de Financiamento

| Ministério/Programa/Medida   | Entidade responsável | Ano Início / Ano Fim | Fontes Financiamento       | PROGRAMAÇÃO FINANCEIRA PLURIANUAL |         |         |                |              |
|--|----------------------|----------------------|----------------------------|-----------------------------------|---------|---------|----------------|--------------|
|  |                      |                      |                            | 2013 Pagamentos                   | 2014    | 2015    | Anos Seguintes | TOTAL PIDДАР |
| <b>SECRETARIA REGIONAL DA CULTURA, TURISMO E TRANSPORTES</b>         |                      |                      |                            |                                   |         |         |                |              |
| <b>048 - INTEGRAÇÃO E EQUIDADE SOCIAL</b>                            |                      |                      |                            |                                   |         |         |                |              |
| <b>025 - PROMOVER A COESÃO E A INCLUSÃO SOCIAL</b>                   |                      |                      |                            |                                   |         |         |                |              |
| 50588 - AÇÕES DE APOIO A IMIGRAÇÃO                                   | GAB                  | 2013 - 2016          | <b>3. Financ. Regional</b> | 3 481                             | 5 000   | 5 000   | 5 000          | 18 481       |
| <b>TOTAL DO PROJECTO 50588</b>                                       |                      |                      |                            | 3 481                             | 5 000   | 5 000   | 5 000          | 18 481       |
| <b>TOTAL DA MEDIDA</b>   |                      |                      |                            | 3 481                             | 5 000   | 5 000   | 5 000          | 18 481       |
| <b>026 - INTENSIFICAR AS RELAÇÕES COM AS COMUNIDADES MADEIRENSES</b> |                      |                      |                            |                                   |         |         |                |              |
| 50591 - AÇÕES DE APOIO JUNTO AS COMUNIDADE MADEIRENSE                | GAB                  | 2013 - 2016          | <b>3. Financ. Regional</b> | 29 033                            | 100 000 | 100 000 | 100 000        | 329 033      |
| <b>TOTAL DO PROJECTO 50591</b>                                       |                      |                      |                            | 29 033                            | 100 000 | 100 000 | 100 000        | 329 033      |
| <b>TOTAL DA MEDIDA</b>   |                      |                      |                            | 29 033                            | 100 000 | 100 000 | 100 000        | 329 033      |
| <b>TOTAL DO PROGRAMA</b>   |                      |                      |                            | 32 514                            | 105 000 | 105 000 | 105 000        | 347 514      |

Mapa VIII - Investimento por Programas, Medidas, Projetos e Fontes de Financiamento

| Ministério/Programa/Medida   | Entidade responsável | Ano Início / Ano Fim | Fontes Financiamento       | PROGRAMAÇÃO FINANCEIRA PLURIANUAL |                |                |                |                  |
|--|----------------------|----------------------|----------------------------|-----------------------------------|----------------|----------------|----------------|------------------|
|  |                      |                      |                            | 2013 Pagamentos                   | 2014           | 2015           | Anos Seguintes | TOTAL PIDДАР     |
| <b>SECRETARIA REGIONAL DA CULTURA, TURISMO E TRANSPORTES</b>                         |                      |                      |                            |                                   |                |                |                |                  |
| <b>050 - CULTURA E PATRIMONIO</b>  |                      |                      |                            |                                   |                |                |                |                  |
| <b>028 - VALORIZAÇÃO, QUALIFICAÇÃO E DIVULGAÇÃO DA OFERTA CULTURAL E MUSEOLOGICA</b> |                      |                      |                            |                                   |                |                |                |                  |
| 50169 - APOIO A CENTROS CULTURAIS  | DRAC                 | 2013 - 2016          | <b>3. Financ. Regional</b> | 3 615                             | 60 000         | 60 000         | 60 000         | 183 615          |
| <b>TOTAL DO PROJECTO 50169</b>   |                      |                      |                            | <b>3 615</b>                      | <b>60 000</b>  | <b>60 000</b>  | <b>60 000</b>  | <b>183 615</b>   |
| 50177 - APOIO E DIVULGAÇÃO DOS MUSEUS DA RAM   | DRAC                 | 2013 - 2016          | <b>3. Financ. Regional</b> | 169 337                           | 240 000        | 240 000        | 240 000        | 889 337          |
| <b>TOTAL DO PROJECTO 50177</b>   |                      |                      |                            | <b>169 337</b>                    | <b>240 000</b> | <b>240 000</b> | <b>240 000</b> | <b>889 337</b>   |
| <b>TOTAL DA MEDIDA</b>   |                      |                      |                            | <b>172 952</b>                    | <b>300 000</b> | <b>300 000</b> | <b>300 000</b> | <b>1 072 952</b> |



Mapa VIII - Investimento por Programas, Medidas, Projetos e Fontes de Financiamento

| Ministério/Programa/Medida   | Entidade responsável | Ano Início / Ano Fim | Fontes Financiamento       | PROGRAMAÇÃO FINANCEIRA PLURIANUAL |         |         |                |              |
|--|----------------------|----------------------|----------------------------|-----------------------------------|---------|---------|----------------|--------------|
|  |                      |                      |                            | 2013 Pagamentos                   | 2014    | 2015    | Anos Seguintes | TOTAL PIDДАР |
| <b>SECRETARIA REGIONAL DA CULTURA, TURISMO E TRANSPORTES</b>               |                      |                      |                            |                                   |         |         |                |              |
| <b>050 - CULTURA E PATRIMONIO</b>  |                      |                      |                            |                                   |         |         |                |              |
| <b>029 - CONSERVAÇÃO E QUALIFICAÇÃO DO PATRIMONIO CULTURAL E RELIGIOSO</b> |                      |                      |                            |                                   |         |         |                |              |
| 50180 - CONVENTO SANTA CLARA   | DRAC                 | 2013 - 2016          | <b>3. Financ. Regional</b> | 0                                 | 30 000  | 30 000  | 30 000         | 90 000       |
| <b>TOTAL DO PROJECTO 50180</b>   |                      |                      |                            | 0                                 | 30 000  | 30 000  | 30 000         | 90 000       |
| 50182 - IGREJA DA SÉ DO FUNCHAL  | DRAC                 | 2013 - 2016          | <b>3. Financ. Regional</b> | 10 839                            | 160 000 | 160 000 | 160 000        | 490 839      |
| <b>TOTAL DO PROJECTO 50182</b>   |                      |                      |                            | 10 839                            | 160 000 | 160 000 | 160 000        | 490 839      |
| 50183 - IGREJA DO COLÉGIO  | DRAC                 | 2013 - 2016          | <b>3. Financ. Regional</b> | 0                                 | 115 000 | 115 000 | 80 000         | 310 000      |
| <b>TOTAL DO PROJECTO 50183</b>   |                      |                      |                            | 0                                 | 115 000 | 115 000 | 80 000         | 310 000      |
| 50184 - NÚCLEO HISTÓRICO DE SANTO AMARO                                    | DRAC                 | 2013 - 2016          | <b>3. Financ. Regional</b> | 0                                 | 95 000  | 95 000  | 95 000         | 285 000      |
| <b>TOTAL DO PROJECTO 50184</b>   |                      |                      |                            | 0                                 | 95 000  | 95 000  | 95 000         | 285 000      |
| 50185 - RECUPERAÇÃO DA ARQUITECTURA REGIONAL                               | DRAC                 | 2013 - 2016          | <b>3. Financ. Regional</b> | 0                                 | 18 000  | 18 000  | 18 000         | 54 000       |
| <b>TOTAL DO PROJECTO 50185</b>   |                      |                      |                            | 0                                 | 18 000  | 18 000  | 18 000         | 54 000       |
| 50186 - RESTAURO DOS ORGÃOS DAS IGREJAS                                    | DRAC                 | 2013 - 2016          | <b>3. Financ. Regional</b> | 15 993                            | 70 000  | 70 000  | 70 000         | 225 993      |
| <b>TOTAL DO PROJECTO 50186</b>   |                      |                      |                            | 15 993                            | 70 000  | 70 000  | 70 000         | 225 993      |
| 50187 - RECUPERAÇÃO E CONSERVAÇÃO DO PATRIMÓNIO MÓVEL E IMÓVEL             | DRAC                 | 2013 - 2016          | <b>3. Financ. Regional</b> | 307 119                           | 340 000 | 340 000 | 340 000        | 1 327 119    |
| <b>TOTAL DO PROJECTO 50187</b>   |                      |                      |                            | 307 119                           | 340 000 | 340 000 | 340 000        | 1 327 119    |

Mapa VIII - Investimento por Programas, Medidas, Projetos e Fontes de Financiamento

| Ministério/Programa/Medida   | Entidade responsável | Ano Início / Ano Fim | Fontes Financiamento       | PROGRAMAÇÃO FINANCEIRA PLURIANUAL |           |           |                |              |
|--|----------------------|----------------------|----------------------------|-----------------------------------|-----------|-----------|----------------|--------------|
|  |                      |                      |                            | 2013 Pagamentos                   | 2014      | 2015      | Anos Seguintes | TOTAL PIDДАР |
| <b>SECRETARIA REGIONAL DA CULTURA, TURISMO E TRANSPORTES</b>               |                      |                      |                            |                                   |           |           |                |              |
| <b>050 - CULTURA E PATRIMONIO</b>  |                      |                      |                            |                                   |           |           |                |              |
| <b>029 - CONSERVAÇÃO E QUALIFICAÇÃO DO PATRIMONIO CULTURAL E RELIGIOSO</b> |                      |                      |                            |                                   |           |           |                |              |
| 50189 - ESTUDOS E PROJECTOS DE RESTAURO DO PATRIMÓNIO REGIONAL             | DRAC                 | 2013 - 2016          | <b>3. Financ. Regional</b> | 5 787                             | 20 000    | 20 000    | 20 000         | 65 787       |
| <b>TOTAL DO PROJECTO 50189</b>   |                      |                      |                            | 5 787                             | 20 000    | 20 000    | 20 000         | 65 787       |
| 50193 - BENEFICIAÇÃO DE MUSEUS E EDIFÍCIOS PATRIMONIAIS DA RAM             | DRAC                 | 2013 - 2016          | <b>3. Financ. Regional</b> | 339 666                           | 255 000   | 255 000   | 255 000        | 1 104 666    |
| <b>TOTAL DO PROJECTO 50193</b>   |                      |                      |                            | 339 666                           | 255 000   | 255 000   | 255 000        | 1 104 666    |
| <b>TOTAL DA MEDIDA</b>   |                      |                      |                            | 679 404                           | 1 103 000 | 1 103 000 | 1 068 000      | 3 953 404    |

Mapa VIII - Investimento por Programas, Medidas, Projetos e Fontes de Financiamento

| Ministério/Programa/Medida   | Entidade responsável | Ano Início / Ano Fim | Fontes Financiamento  | PROGRAMAÇÃO FINANCEIRA PLURIANUAL |                   |                   |                   |                      |
|--|----------------------|----------------------|---|-----------------------------------|-------------------|-------------------|-------------------|----------------------|
|  |                      |                      |   | 2013 Pagamentos                   | 2014              | 2015              | Anos Seguintes    | TOTAL PIDДАР         |
| <b>SECRETARIA REGIONAL DA CULTURA, TURISMO E TRANSPORTES</b>                 |                      |                      |   |                                   |                   |                   |                   |                      |
| <b>050 - CULTURA E PATRIMONIO</b>  |                      |                      |   |                                   |                   |                   |                   |                      |
| <b>030 - APOIO A CRIAÇÃO, A PRODUÇÃO CULTURAL E A INVESTIGAÇÃO HISTÓRICA</b> |                      |                      |   |                                   |                   |                   |                   |                      |
| 50202 - PUBLICAÇÃO DE EDIÇÕES CULTURAIS                                      | DRAC                 | 2013 - 2016          | <b>3. Financ. Regional</b>                                  | 124 705                           | 120 000           | 120 000           | 120 000           | 484 705              |
| <b>TOTAL DO PROJECTO 50202</b>   |                      |                      |   | 124 705                           | 120 000           | 120 000           | 120 000           | 484 705              |
| 50203 - APOIO À PRODUÇÃO E DIVULGAÇÃO DE INICIATIVAS CULTURAIS               | DRAC                 | 2013 - 2016          | <b>3. Financ. Regional</b>                                  | 72 805                            | 230 000           | 230 000           | 230 000           | 762 805              |
| <b>TOTAL DO PROJECTO 50203</b>   |                      |                      |   | 72 805                            | 230 000           | 230 000           | 230 000           | 762 805              |
| 50205 - APOIO À DESCENTRALIZAÇÃO CULTURAL                                    | DRAC                 | 2013 - 2016          | <b>3. Financ. Regional</b>                                  | 272 747                           | 260 000           | 260 000           | 260 000           | 1 052 747            |
| <b>TOTAL DO PROJECTO 50205</b>   |                      |                      |   | 272 747                           | 260 000           | 260 000           | 260 000           | 1 052 747            |
| 50208 - FESTIVAIS CULTURAIS DA MADEIRA                                       | DRAC                 | 2013 - 2016          | <b>2. Financ. Comunitário</b><br><b>3. Financ. Regional</b> | 332 094<br>57 218                 | 433 500<br>76 500 | 433 500<br>76 500 | 433 500<br>76 500 | 1 632 594<br>286 718 |
| <b>TOTAL DO PROJECTO 50208</b>   |                      |                      |   | 389 311                           | 510 000           | 510 000           | 510 000           | 1 919 311            |
| 50596 - HISTORIA E AUTONOMIA DO ARQUIPELAGO                                  | GAB                  | 2013 - 2013          | <b>3. Financ. Regional</b>                                  | 2 867                             | 0                 | 0                 | 0                 | 2 867                |
| <b>TOTAL DO PROJECTO 50596</b>   |                      |                      |   | 2 867                             | 0                 | 0                 | 0                 | 2 867                |
| 50602 - DEVE E O HAVER   | GAB                  | 2013 - 2013          | <b>2. Financ. Comunitário</b><br><b>3. Financ. Regional</b> | 30 917<br>5 456                   | 0<br>0            | 0<br>0            | 0<br>0            | 30 917<br>5 456      |
| <b>TOTAL DO PROJECTO 50602</b>   |                      |                      |   | 36 373                            | 0                 | 0                 | 0                 | 36 373               |

Mapa VIII - Investimento por Programas, Medidas, Projetos e Fontes de Financiamento

| Ministério/Programa/Medida   | Entidade responsável | Ano Início / Ano Fim | Fontes Financiamento       | PROGRAMAÇÃO FINANCEIRA PLURIANUAL |           |           |                |              |
|--|----------------------|----------------------|----------------------------|-----------------------------------|-----------|-----------|----------------|--------------|
|  |                      |                      |                            | 2013 Pagamentos                   | 2014      | 2015      | Anos Seguintes | TOTAL PIDДАР |
| <b>SECRETARIA REGIONAL DA CULTURA, TURISMO E TRANSPORTES</b>                 |                      |                      |                            |                                   |           |           |                |              |
| <b>050 - CULTURA E PATRIMONIO</b>  |                      |                      |                            |                                   |           |           |                |              |
| <b>030 - APOIO A CRIAÇÃO, A PRODUÇÃO CULTURAL E A INVESTIGAÇÃO HISTÓRICA</b> |                      |                      |                            |                                   |           |           |                |              |
| 50624 - A MADEIRA E AS ILHAS DO MUNDO  | GAB                  | 2013 - 2016          | <b>3. Financ. Regional</b> | 0                                 | 15 000    | 15 000    | 15 000         | 45 000       |
| <b>TOTAL DO PROJECTO 50624</b>   |                      |                      |                            | 0                                 | 15 000    | 15 000    | 15 000         | 45 000       |
| <b>TOTAL DA MEDIDA</b>   |                      |                      |                            | 898 808                           | 1 135 000 | 1 135 000 | 1 135 000      | 4 303 808    |
| <b>031 - PATRIMONIO ARQUIVISTICO E PROMOÇÃO DA LEITURA</b>                   |                      |                      |                            |                                   |           |           |                |              |
| 50215 - BIBLIOTECA PÚBLICA REGIONAL  | DRAC                 | 2013 - 2016          | <b>3. Financ. Regional</b> | 268 451                           | 245 000   | 245 000   | 245 000        | 1 003 451    |
| <b>TOTAL DO PROJECTO 50215</b>   |                      |                      |                            | 268 451                           | 245 000   | 245 000   | 245 000        | 1 003 451    |
| 50216 - ARQUIVO REGIONAL DA MADEIRA  | DRAC                 | 2013 - 2016          | <b>3. Financ. Regional</b> | 191 915                           | 337 000   | 337 000   | 337 000        | 1 202 915    |
| <b>TOTAL DO PROJECTO 50216</b>   |                      |                      |                            | 191 915                           | 337 000   | 337 000   | 337 000        | 1 202 915    |
| <b>TOTAL DA MEDIDA</b>   |                      |                      |                            | 460 366                           | 582 000   | 582 000   | 582 000        | 2 206 366    |
| <b>TOTAL DO PROGRAMA</b>   |                      |                      |                            | 2 211 530                         | 3 120 000 | 3 120 000 | 3 085 000      | 11 536 530   |

Mapa VIII - Investimento por Programas, Medidas, Projetos e Fontes de Financiamento

| Ministério/Programa/Medida                                   | Entidade responsável | Ano Início / Ano Fim | Fontes Financiamento       | PROGRAMAÇÃO FINANCEIRA PLURIANUAL |           |           |                |              |
|--|----------------------|----------------------|----------------------------|-----------------------------------|-----------|-----------|----------------|--------------|
|  |                      |                      |                            | 2013 Pagamentos                   | 2014      | 2015      | Anos Seguintes | TOTAL PIDДАР |
| <b>SECRETARIA REGIONAL DA CULTURA, TURISMO E TRANSPORTES</b> |                      |                      |                            |                                   |           |           |                |              |
| <b>052 - TURISMO</b>   |                      |                      |                            |                                   |           |           |                |              |
| <b>037 - PROMOÇÃO E VALORIZAÇÃO DA ATIVIDADE TURISTICA</b>   |                      |                      |                            |                                   |           |           |                |              |
| 50012 - MERCADOS EXTERNOS EMERGENTES-FEIRAS E WORKSHOPS      | DRT                  | 2013 - 2016          | <b>3. Financ. Regional</b> | 61 794                            | 90 000    | 90 000    | 90 000         | 331 794      |
| <b>TOTAL DO PROJECTO 50012</b>                               |                      |                      |                            | 61 794                            | 90 000    | 90 000    | 90 000         | 331 794      |
| 50014 - MERCADO INTERNO-FEIRAS E WORKSHOPS                   | DRT                  | 2013 - 2016          | <b>3. Financ. Regional</b> | 356 577                           | 550 000   | 550 000   | 550 000        | 2 006 577    |
| <b>TOTAL DO PROJECTO 50014</b>                               |                      |                      |                            | 356 577                           | 550 000   | 550 000   | 550 000        | 2 006 577    |
| 50019 - MERCADOS EXTERNOS-PUBLICIDADE                        | DRT                  | 2013 - 2016          | <b>3. Financ. Regional</b> | 521 218                           | 1 800 000 | 1 800 000 | 1 800 000      | 5 921 218    |
| <b>TOTAL DO PROJECTO 50019</b>                               |                      |                      |                            | 521 218                           | 1 800 000 | 1 800 000 | 1 800 000      | 5 921 218    |
| 50024 - MATERIAL PROMOCIONAL                                 | DRT                  | 2013 - 2016          | <b>3. Financ. Regional</b> | 191 920                           | 550 000   | 550 000   | 550 000        | 1 841 920    |
| <b>TOTAL DO PROJECTO 50024</b>                               |                      |                      |                            | 191 920                           | 550 000   | 550 000   | 550 000        | 1 841 920    |
| 50062 - MERCADO INTERNO - RELAÇÕES PÚBLICAS                  | DRT                  | 2013 - 2016          | <b>3. Financ. Regional</b> | 69 514                            | 180 000   | 180 000   | 180 000        | 609 514      |
| <b>TOTAL DO PROJECTO 50062</b>                               |                      |                      |                            | 69 514                            | 180 000   | 180 000   | 180 000        | 609 514      |
| 50066 - MERCADO EXTERNO- RELAÇÕES PUBLICAS                   | DRT                  | 2013 - 2016          | <b>3. Financ. Regional</b> | 174 314                           | 200 000   | 200 000   | 135 000        | 709 314      |
| <b>TOTAL DO PROJECTO 50066</b>                               |                      |                      |                            | 174 314                           | 200 000   | 200 000   | 135 000        | 709 314      |

Mapa VIII - Investimento por Programas, Medidas, Projetos e Fontes de Financiamento

| Ministério/Programa/Medida                                    | Entidade responsável | Ano Início / Ano Fim | Fontes Financiamento       | PROGRAMAÇÃO FINANCEIRA PLURIANUAL |           |           |                |              |
|---|----------------------|----------------------|----------------------------|-----------------------------------|-----------|-----------|----------------|--------------|
|   |                      |                      |                            | 2013 Pagamentos                   | 2014      | 2015      | Anos Seguintes | TOTAL PIDДАР |
| <b>SECRETARIA REGIONAL DA CULTURA, TURISMO E TRANSPORTES</b>  |                      |                      |                            |                                   |           |           |                |              |
| <b>052 - TURISMO</b>  |                      |                      |                            |                                   |           |           |                |              |
| <b>037 - PROMOÇÃO E VALORIZAÇÃO DA ATIVIDADE TURÍSTICA</b>    |                      |                      |                            |                                   |           |           |                |              |
| 50076 - TURISMO DESPORTIVO - TURISMO NÁUTICO                  | DRT                  | 2013 - 2016          | <b>3. Financ. Regional</b> | 20 225                            | 35 000    | 35 000    | 35 000         | 125 225      |
| <b>TOTAL DO PROJECTO 50076</b>                                |                      |                      |                            | 20 225                            | 35 000    | 35 000    | 35 000         | 125 225      |
| 50078 - CONSERVAÇÃO E REPARAÇÃO DE INFRAESTRUTURAS TURÍSTICAS | DRT                  | 2013 - 2016          | <b>3. Financ. Regional</b> | 6 970                             | 35 000    | 35 000    | 35 000         | 111 970      |
| <b>TOTAL DO PROJECTO 50078</b>                                |                      |                      |                            | 6 970                             | 35 000    | 35 000    | 35 000         | 111 970      |
| 50081 - MERCADOS EXTERNOS - AÇÕES PROMOCIONAIS DIVERSAS       | DRT                  | 2013 - 2016          | <b>3. Financ. Regional</b> | 43 274                            | 180 000   | 180 000   | 180 000        | 583 274      |
| <b>TOTAL DO PROJECTO 50081</b>                                |                      |                      |                            | 43 274                            | 180 000   | 180 000   | 180 000        | 583 274      |
| 50083 - MERCADO INTERNO - PUBLICIDADE E MARKETING             | DRT                  | 2013 - 2016          | <b>3. Financ. Regional</b> | 144 121                           | 500 000   | 500 000   | 500 000        | 1 644 121    |
| <b>TOTAL DO PROJECTO 50083</b>                                |                      |                      |                            | 144 121                           | 500 000   | 500 000   | 500 000        | 1 644 121    |
| 50085 - MERCADOS EXTERNOS TRADICIONAIS                        | DRT                  | 2013 - 2016          | <b>3. Financ. Regional</b> | 2 976 922                         | 3 800 000 | 3 800 000 | 3 800 000      | 14 376 922   |
| <b>TOTAL DO PROJECTO 50085</b>                                |                      |                      |                            | 2 976 922                         | 3 800 000 | 3 800 000 | 3 800 000      | 14 376 922   |
| 50103 - MERCADO INTERNO - AÇÕES PROMOCIONAIS DIVERSAS         | DRT                  | 2013 - 2016          | <b>3. Financ. Regional</b> | 90 129                            | 220 000   | 220 000   | 219 000        | 749 129      |
| <b>TOTAL DO PROJECTO 50103</b>                                |                      |                      |                            | 90 129                            | 220 000   | 220 000   | 219 000        | 749 129      |

Mapa VIII - Investimento por Programas, Medidas, Projetos e Fontes de Financiamento

| Ministério/Programa/Medida  | Entidade responsável | Ano Início / Ano Fim | Fontes Financiamento       | PROGRAMAÇÃO FINANCEIRA PLURIANUAL |            |            |                |              |
|---|----------------------|----------------------|----------------------------|-----------------------------------|------------|------------|----------------|--------------|
|   |                      |                      |                            | 2013 Pagamentos                   | 2014       | 2015       | Anos Seguintes | TOTAL PIDДАР |
| <b>SECRETARIA REGIONAL DA CULTURA, TURISMO E TRANSPORTES</b>                |                      |                      |                            |                                   |            |            |                |              |
| <b>052 - TURISMO</b>  |                      |                      |                            |                                   |            |            |                |              |
| <b>037 - PROMOÇÃO E VALORIZAÇÃO DA ATIVIDADE TURÍSTICA</b>                  |                      |                      |                            |                                   |            |            |                |              |
| 50113 - MERCADO INTERNO-PLANO DE MEIOS COMUNICAÇÃO PARA O MERCADO PORTUGUÊS | DRT                  | 2013 - 2016          | <b>3. Financ. Regional</b> | 785 944                           | 1 200 000  | 1 200 000  | 1 200 000      | 4 385 944    |
| <b>TOTAL DO PROJECTO 50113</b>  |                      |                      |                            | 785 944                           | 1 200 000  | 1 200 000  | 1 200 000      | 4 385 944    |
| 50116 - ESTUDO, ANÁLISE E AVALIAÇÃO DE PROJECTOS TURÍSTICOS                 | DRT                  | 2013 - 2016          | <b>3. Financ. Regional</b> | 317                               | 100 000    | 100 000    | 100 000        | 300 317      |
| <b>TOTAL DO PROJECTO 50116</b>  |                      |                      |                            | 317                               | 100 000    | 100 000    | 100 000        | 300 317      |
| 50130 - REFORÇO DA COMPETITIVIDADE DO SETOR TURÍSTICO                       | DRT                  | 2013 - 2016          | <b>3. Financ. Regional</b> | 0                                 | 550 000    | 550 000    | 550 000        | 1 650 000    |
| <b>TOTAL DO PROJECTO 50130</b>  |                      |                      |                            | 0                                 | 550 000    | 550 000    | 550 000        | 1 650 000    |
| 50370 - QUALIFICAÇÃO DO DESTINO MADEIRA                                     | DRT                  | 2013 - 2016          | <b>3. Financ. Regional</b> | 0                                 | 500 000    | 500 000    | 500 000        | 1 500 000    |
| <b>TOTAL DO PROJECTO 50370</b>  |                      |                      |                            | 0                                 | 500 000    | 500 000    | 500 000        | 1 500 000    |
| 50524 - AÇÕES DE PROMOÇÃO TURÍSTICA E DE APOIO AO SETOR DOS TRANSPORTES     | GAB                  | 2013 - 2016          | <b>3. Financ. Regional</b> | 95 661                            | 217 724    | 217 724    | 217 724        | 748 833      |
| <b>TOTAL DO PROJECTO 50524</b>  |                      |                      |                            | 95 661                            | 217 724    | 217 724    | 217 724        | 748 833      |
| <b>TOTAL DA MEDIDA</b>  |                      |                      |                            | 5 538 899                         | 10 707 724 | 10 707 724 | 10 641 724     | 37 596 071   |

Mapa VIII - Investimento por Programas, Medidas, Projetos e Fontes de Financiamento

| Ministério/Programa/Medida                                   | Entidade responsável | Ano Início / Ano Fim | Fontes Financiamento       | PROGRAMAÇÃO FINANCEIRA PLURIANUAL |           |           |                |              |
|--|----------------------|----------------------|----------------------------|-----------------------------------|-----------|-----------|----------------|--------------|
|  |                      |                      |                            | 2013 Pagamentos                   | 2014      | 2015      | Anos Seguintes | TOTAL PIDДАР |
| <b>SECRETARIA REGIONAL DA CULTURA, TURISMO E TRANSPORTES</b> |                      |                      |                            |                                   |           |           |                |              |
| <b>052 - TURISMO</b>   |                      |                      |                            |                                   |           |           |                |              |
| <b>038 - GESTAO DO DESTINO TURISTICO</b>                     |                      |                      |                            |                                   |           |           |                |              |
| 50111 - FESTAS DO CARNAVAL                                   | DRT                  | 2013 - 2016          | <b>3. Financ. Regional</b> | 282 561                           | 320 000   | 320 000   | 320 000        | 1 242 561    |
| <b>TOTAL DO PROJECTO 50111</b>                               |                      |                      |                            | 282 561                           | 320 000   | 320 000   | 320 000        | 1 242 561    |
| 50371 - FESTA DA FLOR  | DRT                  | 2013 - 2016          | <b>3. Financ. Regional</b> | 303 523                           | 330 000   | 330 000   | 330 000        | 1 293 523    |
| <b>TOTAL DO PROJECTO 50371</b>                               |                      |                      |                            | 303 523                           | 330 000   | 330 000   | 330 000        | 1 293 523    |
| 50381 - FESTA DO VINHO DA MADEIRA                            | DRT                  | 2013 - 2016          | <b>3. Financ. Regional</b> | 162 236                           | 141 750   | 141 750   | 141 750        | 587 486      |
| <b>TOTAL DO PROJECTO 50381</b>                               |                      |                      |                            | 162 236                           | 141 750   | 141 750   | 141 750        | 587 486      |
| 50383 - FESTIVAL DO ATLANTICO                                | DRT                  | 2013 - 2016          | <b>3. Financ. Regional</b> | 274 423                           | 620 000   | 620 000   | 620 000        | 2 134 423    |
| <b>TOTAL DO PROJECTO 50383</b>                               |                      |                      |                            | 274 423                           | 620 000   | 620 000   | 620 000        | 2 134 423    |
| 50389 - INICIATIVAS DIVERSAS                                 | DRT                  | 2013 - 2016          | <b>3. Financ. Regional</b> | 41 184                            | 60 000    | 60 000    | 60 000         | 221 184      |
| <b>TOTAL DO PROJECTO 50389</b>                               |                      |                      |                            | 41 184                            | 60 000    | 60 000    | 60 000         | 221 184      |
| 50408 - FESTIVAL COLOMBO                                     | DRT                  | 2013 - 2016          | <b>3. Financ. Regional</b> | 99 724                            | 115 000   | 115 000   | 113 000        | 442 724      |
| <b>TOTAL DO PROJECTO 50408</b>                               |                      |                      |                            | 99 724                            | 115 000   | 115 000   | 113 000        | 442 724      |
| 50412 - TURISMO DESPORTIVO - OUTROS DESPORTOS                | DRT                  | 2013 - 2016          | <b>3. Financ. Regional</b> | 1 199 267                         | 2 100 000 | 2 100 000 | 2 100 000      | 7 499 267    |
| <b>TOTAL DO PROJECTO 50412</b>                               |                      |                      |                            | 1 199 267                         | 2 100 000 | 2 100 000 | 2 100 000      | 7 499 267    |



Mapa VIII - Investimento por Programas, Medidas, Projetos e Fontes de Financiamento

| Ministério/Programa/Medida                                   | Entidade responsável | Ano Início / Ano Fim | Fontes Financiamento       | PROGRAMAÇÃO FINANCEIRA PLURIANUAL |            |            |                |              |
|--|----------------------|----------------------|----------------------------|-----------------------------------|------------|------------|----------------|--------------|
|  |                      |                      |                            | 2013 Pagamentos                   | 2014       | 2015       | Anos Seguintes | TOTAL PIDДАР |
| <b>SECRETARIA REGIONAL DA CULTURA, TURISMO E TRANSPORTES</b> |                      |                      |                            |                                   |            |            |                |              |
| <b>052 - TURISMO</b>   |                      |                      |                            |                                   |            |            |                |              |
| <b>038 - GESTAO DO DESTINO TURISTICO</b>                     |                      |                      |                            |                                   |            |            |                |              |
| 50414 - FESTA DO FIM DO ANO                                  | DRT                  | 2013 - 2016          | <b>3. Financ. Regional</b> | 4 050 025                         | 3 998 000  | 3 998 000  | 3 998 000      | 16 044 025   |
| <b>TOTAL DO PROJECTO 50414</b>                               |                      |                      |                            | 4 050 025                         | 3 998 000  | 3 998 000  | 3 998 000      | 16 044 025   |
| 50416 - MADEIRA NATURE FESTIVAL                              | DRT                  | 2013 - 2016          | <b>3. Financ. Regional</b> | 66 360                            | 100 000    | 100 000    | 100 000        | 366 360      |
| <b>TOTAL DO PROJECTO 50416</b>                               |                      |                      |                            | 66 360                            | 100 000    | 100 000    | 100 000        | 366 360      |
| <b>TOTAL DA MEDIDA</b>                                       |                      |                      |                            | 6 479 304                         | 7 784 750  | 7 784 750  | 7 782 750      | 29 831 554   |
| <b>TOTAL DO PROGRAMA</b>                                     |                      |                      |                            | 12 018 202                        | 18 492 474 | 18 492 474 | 18 424 474     | 67 427 624   |

Mapa VIII - Investimento por Programas, Medidas, Projetos e Fontes de Financiamento

| Ministério/Programa/Medida  | Entidade responsável | Ano Início / Ano Fim | Fontes Financiamento       | PROGRAMAÇÃO FINANCEIRA PLURIANUAL |            |            |                |              |
|---|----------------------|----------------------|----------------------------|-----------------------------------|------------|------------|----------------|--------------|
|   |                      |                      |                            | 2013 Pagamentos                   | 2014       | 2015       | Anos Seguintes | TOTAL PIDДАР |
| <b>SECRETARIA REGIONAL DA CULTURA, TURISMO E TRANSPORTES</b>                            |                      |                      |                            |                                   |            |            |                |              |
| <b>057 - INFRAESTRUTURAS E EQUIPAMENTOS COLETIVOS</b>                                   |                      |                      |                            |                                   |            |            |                |              |
| <b>051 - MELHORIA DAS ACESSIBILIDADES INTERNAS E EXTERNAS E REFORÇO DA MOBILIDADE</b>   |                      |                      |                            |                                   |            |            |                |              |
| 50498 - AÇÕES DE PREVENÇÃO RODOVIÁRIA E DE PROMOÇÃO DO SETOR DOS TRANSPORTES TERRESTRES | DRTT                 | 2013 - 2016          | <b>3. Financ. Regional</b> | 0                                 | 180 000    | 180 000    | 180 000        | 540 000      |
| <b>TOTAL DO PROJECTO 50498</b>  |                      |                      |                            | 0                                 | 180 000    | 180 000    | 180 000        | 540 000      |
| 50528 - SISTEMAS DE GESTÃO DE TRANSPORTES   | GAB                  | 2013 - 2016          | <b>3. Financ. Regional</b> | 8 170 716                         | 10 635 287 | 10 635 287 | 10 635 287     | 40 076 577   |
| <b>TOTAL DO PROJECTO 50528</b>  |                      |                      |                            | 8 170 716                         | 10 635 287 | 10 635 287 | 10 635 287     | 40 076 577   |
| 50533 - SECTOR PÚBLICO EMPRESARIAL - APRAM, S.A.  | GAB                  | 2013 - 2016          | <b>3. Financ. Regional</b> | 5 435 485                         | 2 965 000  | 6 000 000  | 5 000 000      | 19 400 485   |
| <b>TOTAL DO PROJECTO 50533</b>  |                      |                      |                            | 5 435 485                         | 2 965 000  | 6 000 000  | 5 000 000      | 19 400 485   |
| 50562 - ESTUDOS DE MOBILIDADE   | GAB                  | 2013 - 2016          | <b>3. Financ. Regional</b> | 0                                 | 27 000     | 25 000     | 25 000         | 77 000       |
| <b>TOTAL DO PROJECTO 50562</b>  |                      |                      |                            | 0                                 | 27 000     | 25 000     | 25 000         | 77 000       |
| 50564 - PSL - TERMINAIS MARÍTIMOS   | GAB                  | 2013 - 2014          | <b>3. Financ. Regional</b> | 0                                 | 80 000     | 0          | 0              | 80 000       |
| <b>TOTAL DO PROJECTO 50564</b>  |                      |                      |                            | 0                                 | 80 000     | 0          | 0              | 80 000       |
| 50938 - ESTUDOS, PLANOS E PROJETOS NO AMBITO DO SETOR DOS TRANSPORTES                   | GAB                  | 2013 - 2014          | <b>3. Financ. Regional</b> | 0                                 | 42 000     | 0          | 0              | 42 000       |
| <b>TOTAL DO PROJECTO 50938</b>  |                      |                      |                            | 0                                 | 42 000     | 0          | 0              | 42 000       |
| <b>TOTAL DA MEDIDA</b>  |                      |                      |                            | 13 606 201                        | 13 929 287 | 16 840 287 | 15 840 287     | 60 216 062   |
| <b>TOTAL DO PROGRAMA</b>  |                      |                      |                            | 13 606 201                        | 13 929 287 | 16 840 287 | 15 840 287     | 60 216 062   |

Mapa VIII - Investimento por Programas, Medidas, Projetos e Fontes de Financiamento

| Ministério/Programa/Medida  | Entidade responsável | Ano Início / Ano Fim | Fontes Financiamento       | PROGRAMAÇÃO FINANCEIRA PLURIANUAL |         |         |                |              |
|---|----------------------|----------------------|----------------------------|-----------------------------------|---------|---------|----------------|--------------|
|   |                      |                      |                            | 2013 Pagamentos                   | 2014    | 2015    | Anos Seguintes | TOTAL PIDДАР |
| <b>SECRETARIA REGIONAL DA CULTURA, TURISMO E TRANSPORTES</b>          |                      |                      |                            |                                   |         |         |                |              |
| <b>058 - APERFEIÇOAMENTO E MODERNIZAÇÃO DO SISTEMA ADMINISTRATIVO</b> |                      |                      |                            |                                   |         |         |                |              |
| <b>054 - MODERNIZAÇÃO ADMINISTRATIVA E GOVERNO ELECTRÓNICO</b>        |                      |                      |                            |                                   |         |         |                |              |
| 50197 - MODERNIZAÇÃO E SEGURANÇA INFORMÁTICA                          | DRAC                 | 2013 - 2016          | <b>3. Financ. Regional</b> | 15 537                            | 55 000  | 55 000  | 55 000         | 180 537      |
| <b>TOTAL DO PROJECTO 50197</b>  |                      |                      |                            | 15 537                            | 55 000  | 55 000  | 55 000         | 180 537      |
| 50432 - SISTEMA DE TRATAMENTO DAS CONTRAORDENAÇÕES                    | DRTT                 | 2013 - 2016          | <b>3. Financ. Regional</b> | 67 856                            | 80 000  | 80 000  | 80 000         | 307 856      |
| <b>TOTAL DO PROJECTO 50432</b>  |                      |                      |                            | 67 856                            | 80 000  | 80 000  | 80 000         | 307 856      |
| 50438 - MODERNIZAÇÃO E INFORMATIZAÇÃO DOS SERVIÇOS DA DRTT            | DRTT                 | 2013 - 2016          | <b>3. Financ. Regional</b> | 0                                 | 27 000  | 25 000  | 25 000         | 77 000       |
| <b>TOTAL DO PROJECTO 50438</b>  |                      |                      |                            | 0                                 | 27 000  | 25 000  | 25 000         | 77 000       |
| 50566 - TECNOLOGIAS DE INFORMAÇÃO DO GABINETE E SERVIÇOS DEPENDENTES  | GAB                  | 2013 - 2016          | <b>3. Financ. Regional</b> | 2 852                             | 20 000  | 20 000  | 20 000         | 62 852       |
| <b>TOTAL DO PROJECTO 50566</b>  |                      |                      |                            | 2 852                             | 20 000  | 20 000  | 20 000         | 62 852       |
| 50569 - SITE DA SRT   | GAB                  | 2013 - 2016          | <b>3. Financ. Regional</b> | 0                                 | 20 000  | 20 000  | 20 000         | 60 000       |
| <b>TOTAL DO PROJECTO 50569</b>  |                      |                      |                            | 0                                 | 20 000  | 20 000  | 20 000         | 60 000       |
| 50674 - SISTEMAS DE EMISSÃO DE DOCUMENTOS RELATIVOS A CONDUÇÃO        | DRTT                 | 2013 - 2016          | <b>3. Financ. Regional</b> | 81 635                            | 100 000 | 100 000 | 100 000        | 381 635      |
| <b>TOTAL DO PROJECTO 50674</b>  |                      |                      |                            | 81 635                            | 100 000 | 100 000 | 100 000        | 381 635      |

Mapa VIII - Investimento por Programas, Medidas, Projetos e Fontes de Financiamento

| Ministério/Programa/Medida   | Entidade responsável | Ano Início / Ano Fim | Fontes Financiamento       | PROGRAMAÇÃO FINANCEIRA PLURIANUAL |         |         |                |              |
|--|----------------------|----------------------|----------------------------|-----------------------------------|---------|---------|----------------|--------------|
|  |                      |                      |                            | 2013 Pagamentos                   | 2014    | 2015    | Anos Seguintes | TOTAL PIDДАР |
| <b>SECRETARIA REGIONAL DA CULTURA, TURISMO E TRANSPORTES</b>               |                      |                      |                            |                                   |         |         |                |              |
| <b>058 - APERFEIÇOAMENTO E MODERNIZAÇÃO DO SISTEMA ADMINISTRATIVO</b>      |                      |                      |                            |                                   |         |         |                |              |
| <b>054 - MODERNIZAÇÃO ADMINISTRATIVA E GOVERNO ELECTRÓNICO</b>             |                      |                      |                            |                                   |         |         |                |              |
| 50686 - SISTEMAS DE INFORMAÇÃO DA DRT                                      | DRT                  | 2013 - 2016          | <b>3. Financ. Regional</b> | 49 002                            | 200 000 | 200 000 | 200 000        | 649 002      |
| <b>TOTAL DO PROJECTO 50686</b>   |                      |                      |                            | 49 002                            | 200 000 | 200 000 | 200 000        | 649 002      |
| <b>TOTAL DA MEDIDA</b>   |                      |                      |                            | 216 882                           | 502 000 | 500 000 | 500 000        | 1 718 882    |
| <b>056 - CONSTRUÇÃO E REMODELAÇÃO DE EDIFÍCIOS E EQUIPAMENTOS PÚBLICOS</b> |                      |                      |                            |                                   |         |         |                |              |
| 50573 - BENEFICIAÇÃO DO EDIFÍCIO E INSTALAÇÕES DA SRT                      | GAB                  | 2013 - 2016          | <b>3. Financ. Regional</b> | 16 758                            | 30 000  | 30 000  | 30 000         | 106 758      |
| <b>TOTAL DO PROJECTO 50573</b>   |                      |                      |                            | 16 758                            | 30 000  | 30 000  | 30 000         | 106 758      |
| <b>TOTAL DA MEDIDA</b>   |                      |                      |                            | 16 758                            | 30 000  | 30 000  | 30 000         | 106 758      |
| <b>TOTAL DO PROGRAMA</b>   |                      |                      |                            | 233 640                           | 532 000 | 530 000 | 530 000        | 1 825 640    |

Mapa VIII - Investimento por Programas, Medidas, Projetos e Fontes de Financiamento

| Ministério/Programa/Medida                                     | Entidade responsável | Ano Início / Ano Fim | Fontes Financiamento          | PROGRAMAÇÃO FINANCEIRA PLURIANUAL |            |            |                |              |
|--|----------------------|----------------------|-------------------------------|-----------------------------------|------------|------------|----------------|--------------|
|  |                      |                      |                               | 2013 Pagamentos                   | 2014       | 2015       | Anos Seguintes | TOTAL PIDДАР |
| <b>SECRETARIA REGIONAL DA CULTURA, TURISMO E TRANSPORTES</b>   |                      |                      |                               |                                   |            |            |                |              |
| <b>059 - COOPERAÇÃO INTER-REGIONAL</b>                         |                      |                      |                               |                                   |            |            |                |              |
| <b>057 - COOPERAÇÃO REGIONAL</b>                               |                      |                      |                               |                                   |            |            |                |              |
| 50220 - ARQUEOMAC  | DRAC                 | 2013 - 2013          | <b>2. Financ. Comunitário</b> | 2 300                             | 0          | 0          | 0              | 2 300        |
|  |                      |                      | <b>3. Financ. Regional</b>    | 406                               | 0          | 0          | 0              | 406          |
| <b>TOTAL DO PROJECTO 50220</b>                                 |                      |                      |                               | 2 706                             | 0          | 0          | 0              | 2 706        |
| 50577 - PROJETOS DE COOPERAÇÃO COM AS REGIÕES ULTRAPERIFÉRICAS | GAB                  | 2013 - 2016          | <b>3. Financ. Regional</b>    | 0                                 | 5 600      | 5 600      | 5 600          | 16 800       |
| <b>TOTAL DO PROJECTO 50577</b>                                 |                      |                      |                               | 0                                 | 5 600      | 5 600      | 5 600          | 16 800       |
| <b>TOTAL DA MEDIDA</b>   |                      |                      |                               | 2 706                             | 5 600      | 5 600      | 5 600          | 19 506       |
| <b>TOTAL DO PROGRAMA</b>                                       |                      |                      |                               | 2 706                             | 5 600      | 5 600      | 5 600          | 19 506       |
| <b>TOTAL DO MINISTÉRIO</b>                                     |                      |                      |                               | 28 104 793                        | 36 184 361 | 39 093 361 | 37 990 361     | 141 372 876  |
| <b>TOTAL GERAL</b>   |                      |                      |                               | 28 104 793                        | 36 184 361 | 39 093 361 | 37 990 361     | 141 372 876  |
| <b>TOTAL CONSOLIDADO</b>                                       |                      |                      |                               | 28 104 793                        | 36 184 361 | 39 093 361 | 37 990 361     | 141 372 876  |





## SECRETARIA REGIONAL DOS ASSUNTOS SOCIAIS





Mapa VIII - Investimento por Programas, Medidas, Projetos e Fontes de Financiamento

| Ministério/Programa/Medida   | Entidade responsável | Ano Início / Ano Fim | Fontes Financiamento          | PROGRAMAÇÃO FINANCEIRA PLURIANUAL |            |            |                |              |
|--|----------------------|----------------------|-------------------------------|-----------------------------------|------------|------------|----------------|--------------|
|  |                      |                      |                               | 2013 Pagamentos                   | 2014       | 2015       | Anos Seguintes | TOTAL PIDДАР |
| <b>SECRETARIA REGIONAL DOS ASSUNTOS SOCIAIS</b>                      |                      |                      |                               |                                   |            |            |                |              |
| <b>046 - EMPREGO E TRABALHO</b>                                      |                      |                      |                               |                                   |            |            |                |              |
| <b>020 - DESENVOLVER MEDIDAS ATIVAS E PREVENTIVAS PARA O EMPREGO</b> |                      |                      |                               |                                   |            |            |                |              |
| 50158 - PLANO REGIONAL DE EMPREGO                                    | IEM                  | 2013 - 2020          |                               |                                   |            |            |                |              |
|  |                      |                      | <b>2. Financ. Comunitário</b> | 4 742 556                         | 0          | 0          | 0              | 4 742 556    |
|  |                      |                      | <b>3. Financ. Regional</b>    | 4 232 586                         | 14 000 000 | 14 000 000 | 70 000 000     | 102 232 586  |
| <b>TOTAL DO PROJECTO 50158</b>                                       |                      |                      |                               | 8 975 142                         | 14 000 000 | 14 000 000 | 70 000 000     | 106 975 142  |
| <b>TOTAL DA MEDIDA</b>   |                      |                      |                               | 8 975 142                         | 14 000 000 | 14 000 000 | 70 000 000     | 106 975 142  |
| <b>TOTAL DO PROGRAMA</b>   |                      |                      |                               | 8 975 142                         | 14 000 000 | 14 000 000 | 70 000 000     | 106 975 142  |

Mapa VIII - Investimento por Programas, Medidas, Projetos e Fontes de Financiamento

| Ministério/Programa/Medida   | Entidade responsável | Ano Início / Ano Fim | Fontes Financiamento          | PROGRAMAÇÃO FINANCEIRA PLURIANUAL |                  |                  |                |                  |
|--|----------------------|----------------------|-------------------------------|-----------------------------------|------------------|------------------|----------------|------------------|
|  |                      |                      |                               | 2013 Pagamentos                   | 2014             | 2015             | Anos Seguintes | TOTAL PIDДАР     |
| <b>SECRETARIA REGIONAL DOS ASSUNTOS SOCIAIS</b>                            |                      |                      |                               |                                   |                  |                  |                |                  |
| <b>047 - SAUDE</b>   |                      |                      |                               |                                   |                  |                  |                |                  |
| <b>022 - REFORÇAR A ACESSIBILIDADE E A QUALIDADE DOS SERVIÇOS DE SAUDE</b> |                      |                      |                               |                                   |                  |                  |                |                  |
| 50221 - FORMAÇÃO E APERFEIÇOAMENTO PROFISSIONAL                            | IASAUDE              | 2013 - 2015          | <b>2. Financ. Comunitário</b> | 31 898                            | 112 000          | 112 000          | 0              | 255 898          |
|  |                      |                      | <b>3. Financ. Regional</b>    | 0                                 | 28 000           | 28 000           | 0              | 56 000           |
| <b>TOTAL DO PROJECTO 50221</b>   |                      |                      |                               | <b>31 898</b>                     | <b>140 000</b>   | <b>140 000</b>   | <b>0</b>       | <b>311 898</b>   |
| 50413 - EQUIPAMENTOS DE DIAGNOSTICOS E TERAPEUTICA                         | IASAUDE              | 2013 - 2014          | <b>3. Financ. Regional</b>    | 0                                 | 2 000 000        | 0                | 0              | 2 000 000        |
| <b>TOTAL DO PROJECTO 50413</b>   |                      |                      |                               | <b>0</b>                          | <b>2 000 000</b> | <b>0</b>         | <b>0</b>       | <b>2 000 000</b> |
| 50415 - EQUIPAMENTOS DE INOVAÇÃO E SUBSTITUIÇÃO                            | IASAUDE              | 2013 - 2014          | <b>3. Financ. Regional</b>    | 3 865                             | 35 000           | 0                | 0              | 38 865           |
| <b>TOTAL DO PROJECTO 50415</b>   |                      |                      |                               | <b>3 865</b>                      | <b>35 000</b>    | <b>0</b>         | <b>0</b>       | <b>38 865</b>    |
| 50420 - E-SESARAM  | IASAUDE              | 2013 - 2013          | <b>3. Financ. Regional</b>    | 0                                 | 0                | 0                | 0              | 0                |
| <b>TOTAL DO PROJECTO 50420</b>   |                      |                      |                               | <b>0</b>                          | <b>0</b>         | <b>0</b>         | <b>0</b>       | <b>0</b>         |
| 50442 - SISTEMA DE INFORMAÇÃO INTEGRADO DA SAUDE                           | IASAUDE              | 2013 - 2015          | <b>3. Financ. Regional</b>    | 0                                 | 1 200 000        | 1 200 000        | 0              | 2 400 000        |
| <b>TOTAL DO PROJECTO 50442</b>   |                      |                      |                               | <b>0</b>                          | <b>1 200 000</b> | <b>1 200 000</b> | <b>0</b>       | <b>2 400 000</b> |
| 50625 - APOIO A FAMILIAS E INST PARTICULARES DE SOLI SOCIAL                | GAB                  | 2013 - 2016          | <b>3. Financ. Regional</b>    | 0                                 | 50 000           | 50 000           | 50 000         | 150 000          |
| <b>TOTAL DO PROJECTO 50625</b>   |                      |                      |                               | <b>0</b>                          | <b>50 000</b>    | <b>50 000</b>    | <b>50 000</b>  | <b>150 000</b>   |

Mapa VIII - Investimento por Programas, Medidas, Projetos e Fontes de Financiamento

| Ministério/Programa/Medida   | Entidade responsável | Ano Início / Ano Fim | Fontes Financiamento          | PROGRAMAÇÃO FINANCEIRA PLURIANUAL |           |           |                |              |
|--|----------------------|----------------------|-------------------------------|-----------------------------------|-----------|-----------|----------------|--------------|
|  |                      |                      |                               | 2013 Pagamentos                   | 2014      | 2015      | Anos Seguintes | TOTAL PIDДАР |
| <b>SECRETARIA REGIONAL DOS ASSUNTOS SOCIAIS</b>                            |                      |                      |                               |                                   |           |           |                |              |
| <b>047 - SAUDE</b>   |                      |                      |                               |                                   |           |           |                |              |
| <b>022 - REFORÇAR A ACESSIBILIDADE E A QUALIDADE DOS SERVIÇOS DE SAUDE</b> |                      |                      |                               |                                   |           |           |                |              |
| 50628 - DESENVOLVIMENTO DE ESTUDOS E INQUERITOS                            | GAB                  | 2013 - 2016          | <b>3. Financ. Regional</b>    | 38 430                            | 20 000    | 20 000    | 20 000         | 98 430       |
| <b>TOTAL DO PROJECTO 50628</b>   |                      |                      |                               | 38 430                            | 20 000    | 20 000    | 20 000         | 98 430       |
| <b>TOTAL DA MEDIDA</b>   |                      |                      |                               | 74 193                            | 3 445 000 | 1 410 000 | 70 000         | 4 999 193    |
| <b>023 - PROMOVER A SAUDE PUBLICA E A MELHORIA DOS CUIDADOS DE SAUDE</b>   |                      |                      |                               |                                   |           |           |                |              |
| 50449 - PROMOÇÃO E PROTEÇÃO DA SAUDE                                       | IASAUDE              | 2013 - 2015          | <b>3. Financ. Regional</b>    | 1 241                             | 270 000   | 270 000   | 0              | 541 241      |
| <b>TOTAL DO PROJECTO 50449</b>   |                      |                      |                               | 1 241                             | 270 000   | 270 000   | 0              | 541 241      |
| 50457 - INFORMAÇÃO, PLANEAMENTO E QUALIDADE EM SAUDE                       | IASAUDE              | 2013 - 2015          | <b>3. Financ. Regional</b>    | 112                               | 54 000    | 54 000    | 0              | 108 112      |
| <b>TOTAL DO PROJECTO 50457</b>   |                      |                      |                               | 112                               | 54 000    | 54 000    | 0              | 108 112      |
| 50482 - GENEMACOR  | IASAUDE              | 2013 - 2013          | <b>2. Financ. Comunitário</b> | 0                                 | 0         | 0         | 0              | 0            |
| <b>TOTAL DO PROJECTO 50482</b>   |                      |                      |                               | 0                                 | 0         | 0         | 0              | 0            |
| <b>TOTAL DA MEDIDA</b>   |                      |                      |                               | 1 353                             | 324 000   | 324 000   | 0              | 649 353      |
| <b>024 - PREVENÇÃO E COMBATE A SITUAÇÕES DE RISCO</b>                      |                      |                      |                               |                                   |           |           |                |              |
| 50491 - PREVENÇÃO E CONTROLO DA DOENÇA                                     | IASAUDE              | 2013 - 2015          | <b>3. Financ. Regional</b>    | 82 129                            | 225 000   | 225 000   | 0              | 532 129      |
| <b>TOTAL DO PROJECTO 50491</b>   |                      |                      |                               | 82 129                            | 225 000   | 225 000   | 0              | 532 129      |
| <b>TOTAL DA MEDIDA</b>   |                      |                      |                               | 82 129                            | 225 000   | 225 000   | 0              | 532 129      |
| <b>TOTAL DO PROGRAMA</b>   |                      |                      |                               | 157 675                           | 3 994 000 | 1 959 000 | 70 000         | 6 180 675    |

Mapa VIII - Investimento por Programas, Medidas, Projetos e Fontes de Financiamento

| Ministério/Programa/Medida  | Entidade responsável | Ano Início / Ano Fim | Fontes Financiamento       | PROGRAMAÇÃO FINANCEIRA PLURIANUAL |            |            |                |              |
|---|----------------------|----------------------|----------------------------|-----------------------------------|------------|------------|----------------|--------------|
|   |                      |                      |                            | 2013 Pagamentos                   | 2014       | 2015       | Anos Seguintes | TOTAL PIDRAR |
| <b>SECRETARIA REGIONAL DOS ASSUNTOS SOCIAIS</b>                                     |                      |                      |                            |                                   |            |            |                |              |
| <b>049 - HABITAÇÃO E REALOJAMENTO</b>   |                      |                      |                            |                                   |            |            |                |              |
| <b>027 - PROMOVER A HABITAÇÃO COM INTEGRAÇÃO SOCIAL, URBANÍSTICA E PAISAGÍSTICA</b> |                      |                      |                            |                                   |            |            |                |              |
| 50501 - APOIO COMPENSATÓRIO À HABITAÇÃO COM FINS SOCIAIS                            | IASAUDE              | 2013 - 2016          | <b>3. Financ. Regional</b> | 11 000 000                        | 13 000 000 | 16 500 000 | 16 500 000     | 57 000 000   |
| <b>TOTAL DO PROJECTO 50501</b>  |                      |                      |                            | 11 000 000                        | 13 000 000 | 16 500 000 | 16 500 000     | 57 000 000   |
| 50505 - APOIO A PARTICULARES  | IASAUDE              | 2013 - 2016          | <b>3. Financ. Regional</b> | 855 365                           | 1 000 000  | 1 000 000  | 1 000 000      | 3 855 365    |
| <b>TOTAL DO PROJECTO 50505</b>  |                      |                      |                            | 855 365                           | 1 000 000  | 1 000 000  | 1 000 000      | 3 855 365    |
| 50510 - FUNDO DE APOIO A RECONSTRUÇÃO /MADEIRA                                      | IASAUDE              | 2013 - 2013          | <b>3. Financ. Regional</b> | 0                                 | 0          | 0          | 0              | 0            |
| <b>TOTAL DO PROJECTO 50510</b>  |                      |                      |                            | 0                                 | 0          | 0          | 0              | 0            |
| 50511 - AQUISIÇÃO, CONSTRUÇÃO E CONSERVAÇÃO DE HABITAÇÕES                           | IASAUDE              | 2013 - 2013          | <b>3. Financ. Regional</b> | 0                                 | 0          | 0          | 0              | 0            |
| <b>TOTAL DO PROJECTO 50511</b>  |                      |                      |                            | 0                                 | 0          | 0          | 0              | 0            |
| <b>TOTAL DA MEDIDA</b>  |                      |                      |                            | 11 855 365                        | 14 000 000 | 17 500 000 | 17 500 000     | 60 855 365   |
| <b>TOTAL DO PROGRAMA</b>  |                      |                      |                            | 11 855 365                        | 14 000 000 | 17 500 000 | 17 500 000     | 60 855 365   |

Mapa VIII - Investimento por Programas, Medidas, Projetos e Fontes de Financiamento

| Ministério/Programa/Medida   | Entidade responsável | Ano Início / Ano Fim | Fontes Financiamento          | PROGRAMAÇÃO FINANCEIRA PLURIANUAL |                  |                  |                  |                  |
|--|----------------------|----------------------|-------------------------------|-----------------------------------|------------------|------------------|------------------|------------------|
|  |                      |                      |                               | 2013 Pagamentos                   | 2014             | 2015             | Anos Seguintes   | TOTAL PIDДАР     |
| <b>SECRETARIA REGIONAL DOS ASSUNTOS SOCIAIS</b>                                    |                      |                      |                               |                                   |                  |                  |                  |                  |
| <b>051 - DESENVOLVIMENTO TERRITORIAL EQUILIBRADO</b>                               |                      |                      |                               |                                   |                  |                  |                  |                  |
| <b>035 - PROTEÇÃO DO TERRITORIO E APOIO AO SOCORRO</b>                             |                      |                      |                               |                                   |                  |                  |                  |                  |
| 50417 - NI FORMAR - NUCLEO DE INSTALAÇÕES DA PROTECÇÃO CIVIL E FORMAÇÃO DA MADEIRA | SRPC                 | 2013 - 2013          | <b>2. Financ. Comunitário</b> | 2 007 965                         | 0                | 0                | 0                | 2 007 965        |
|  |                      |                      | <b>3. Financ. Regional</b>    | 495 674                           | 0                | 0                | 0                | 495 674          |
| <b>TOTAL DO PROJECTO 50417</b>   |                      |                      |                               | <b>2 503 639</b>                  | <b>0</b>         | <b>0</b>         | <b>0</b>         | <b>2 503 639</b> |
| 50527 - SADO - SISTEMA DE APOIO A DECISAO OPERACIONAL                              | SRPC                 | 2013 - 2013          | <b>2. Financ. Comunitário</b> | 0                                 | 0                | 0                | 0                | 0                |
|  |                      |                      | <b>3. Financ. Regional</b>    | 0                                 | 0                | 0                | 0                | 0                |
| <b>TOTAL DO PROJECTO 50527</b>   |                      |                      |                               | <b>0</b>                          | <b>0</b>         | <b>0</b>         | <b>0</b>         | <b>0</b>         |
| 50565 - MODULOS DE FORMAÇÃO - NUCLEO DE INSTALAÇÕES                                | SRPC                 | 2013 - 2013          | <b>2. Financ. Comunitário</b> | 0                                 | 0                | 0                | 0                | 0                |
|  |                      |                      | <b>3. Financ. Regional</b>    | 0                                 | 0                | 0                | 0                | 0                |
| <b>TOTAL DO PROJECTO 50565</b>   |                      |                      |                               | <b>0</b>                          | <b>0</b>         | <b>0</b>         | <b>0</b>         | <b>0</b>         |
| 50568 - QUARTEL DE BOMBEIROS - PORTO SANTO   | SRPC                 | 2013 - 2013          | <b>2. Financ. Comunitário</b> | 0                                 | 0                | 0                | 0                | 0                |
|  |                      |                      | <b>3. Financ. Regional</b>    | 0                                 | 0                | 0                | 0                | 0                |
| <b>TOTAL DO PROJECTO 50568</b>   |                      |                      |                               | <b>0</b>                          | <b>0</b>         | <b>0</b>         | <b>0</b>         | <b>0</b>         |
| 50637 - APOIO AS ASSOCIAÇÕES DE BOMBEIROS  | GAB                  | 2013 - 2016          | <b>3. Financ. Regional</b>    | 1 729 021                         | 1 800 000        | 1 800 000        | 1 800 000        | 7 129 021        |
| <b>TOTAL DO PROJECTO 50637</b>   |                      |                      |                               | <b>1 729 021</b>                  | <b>1 800 000</b> | <b>1 800 000</b> | <b>1 800 000</b> | <b>7 129 021</b> |

Mapa VIII - Investimento por Programas, Medidas, Projetos e Fontes de Financiamento

| Ministério/Programa/Medida                             | Entidade responsável | Ano Início / Ano Fim | Fontes Financiamento       | PROGRAMAÇÃO FINANCEIRA PLURIANUAL |           |           |                |              |
|--|----------------------|----------------------|----------------------------|-----------------------------------|-----------|-----------|----------------|--------------|
|  |                      |                      |                            | 2013 Pagamentos                   | 2014      | 2015      | Anos Seguintes | TOTAL PIDДАР |
| <b>SECRETARIA REGIONAL DOS ASSUNTOS SOCIAIS</b>        |                      |                      |                            |                                   |           |           |                |              |
| <b>051 - DESENVOLVIMENTO TERRITORIAL EQUILIBRADO</b>   |                      |                      |                            |                                   |           |           |                |              |
| <b>035 - PROTEÇÃO DO TERRITORIO E APOIO AO SOCORRO</b> |                      |                      |                            |                                   |           |           |                |              |
| 50796 - ESTUDOS PARECERES PROJETOS E CONSULTADORIA     | GAB                  | 2013 - 2013          | <b>3. Financ. Regional</b> | 116 535                           | 0         | 0         | 0              | 116 535      |
| <b>TOTAL DO PROJECTO 50796</b>                         |                      |                      |                            | 116 535                           | 0         | 0         | 0              | 116 535      |
| <b>TOTAL DA MEDIDA</b>                                 |                      |                      |                            | 4 349 195                         | 1 800 000 | 1 800 000 | 1 800 000      | 9 749 195    |
| <b>TOTAL DO PROGRAMA</b>                               |                      |                      |                            | 4 349 195                         | 1 800 000 | 1 800 000 | 1 800 000      | 9 749 195    |

Mapa VIII - Investimento por Programas, Medidas, Projetos e Fontes de Financiamento

| Ministério/Programa/Medida  | Entidade responsável | Ano Início / Ano Fim | Fontes Financiamento       | PROGRAMAÇÃO FINANCEIRA PLURIANUAL |        |        |                |              |
|---|----------------------|----------------------|----------------------------|-----------------------------------|--------|--------|----------------|--------------|
|   |                      |                      |                            | 2013 Pagamentos                   | 2014   | 2015   | Anos Seguintes | TOTAL PIDДАР |
| <b>SECRETARIA REGIONAL DOS ASSUNTOS SOCIAIS</b>                                   |                      |                      |                            |                                   |        |        |                |              |
| <b>055 - DESENVOLVIMENTO EMPRESARIAL</b>  |                      |                      |                            |                                   |        |        |                |              |
| <b>044 - PROMOÇÃO E APOIO AO AUMENTO DA CAPACIDADE E DOS FATORES COMPETITIVOS</b> |                      |                      |                            |                                   |        |        |                |              |
| 50572 - CAMPANHAS E PROJ. DEFESA E RESOL. CONFLITOS CONSUMO                       | IASAUDE              | 2013 - 2016          | <b>3. Financ. Regional</b> | 0                                 | 23 250 | 23 250 | 23 250         | 69 750       |
| <b>TOTAL DO PROJECTO 50572</b>  |                      |                      |                            | 0                                 | 23 250 | 23 250 | 23 250         | 69 750       |
| <b>TOTAL DA MEDIDA</b>  |                      |                      |                            | 0                                 | 23 250 | 23 250 | 23 250         | 69 750       |
| <b>TOTAL DO PROGRAMA</b>  |                      |                      |                            | 0                                 | 23 250 | 23 250 | 23 250         | 69 750       |

Mapa VIII - Investimento por Programas, Medidas, Projetos e Fontes de Financiamento

| Ministério/Programa/Medida   | Entidade responsável | Ano Início / Ano Fim | Fontes Financiamento       | PROGRAMAÇÃO FINANCEIRA PLURIANUAL |           |           |                |              |
|--|----------------------|----------------------|----------------------------|-----------------------------------|-----------|-----------|----------------|--------------|
|  |                      |                      |                            | 2013 Pagamentos                   | 2014      | 2015      | Anos Seguintes | TOTAL PIDДАР |
| <b>SECRETARIA REGIONAL DOS ASSUNTOS SOCIAIS</b>                                    |                      |                      |                            |                                   |           |           |                |              |
| <b>057 - INFRAESTRUTURAS E EQUIPAMENTOS COLETIVOS</b>                              |                      |                      |                            |                                   |           |           |                |              |
| <b>050 - MELHORIA E REORDENAMENTO DA REDE DE INFRAESTRUTURAS DO SETOR DA SAÚDE</b> |                      |                      |                            |                                   |           |           |                |              |
| 50526 - OXI-SESARAM  | IASAUDE              | 2013 - 2013          | <b>3. Financ. Regional</b> | 0                                 | 0         | 0         | 0              | 0            |
| <b>TOTAL DO PROJECTO 50526</b>   |                      |                      |                            | 0                                 | 0         | 0         | 0              | 0            |
| 50547 - IMPLEMENTAÇÃO DO PLANO DIRETOR DO HCF                                      | IASAUDE              | 2013 - 2015          | <b>3. Financ. Regional</b> | 0                                 | 8 000 000 | 8 000 000 | 0              | 16 000 000   |
| <b>TOTAL DO PROJECTO 50547</b>   |                      |                      |                            | 0                                 | 8 000 000 | 8 000 000 | 0              | 16 000 000   |
| 50643 - CONSTRUÇÃO DO CENTRO DE SAÚDE E LAR DE IDOSOS DE CAMARA DE LOBOS           | GAB                  | 2013 - 2016          | <b>3. Financ. Regional</b> | 5 152                             | 988 022   | 988 022   | 988 022        | 2 969 218    |
| <b>TOTAL DO PROJECTO 50643</b>   |                      |                      |                            | 5 152                             | 988 022   | 988 022   | 988 022        | 2 969 218    |
| <b>TOTAL DA MEDIDA</b>   |                      |                      |                            | 5 152                             | 8 988 022 | 8 988 022 | 988 022        | 18 969 218   |
| <b>TOTAL DO PROGRAMA</b>   |                      |                      |                            | 5 152                             | 8 988 022 | 8 988 022 | 988 022        | 18 969 218   |



Mapa VIII - Investimento por Programas, Medidas, Projetos e Fontes de Financiamento

| Ministério/Programa/Medida   | Entidade responsável | Ano Início / Ano Fim | Fontes Financiamento          | PROGRAMAÇÃO FINANCEIRA PLURIANUAL |         |         |                |              |
|--|----------------------|----------------------|-------------------------------|-----------------------------------|---------|---------|----------------|--------------|
|  |                      |                      |                               | 2013 Pagamentos                   | 2014    | 2015    | Anos Seguintes | TOTAL PIDДАР |
| <b>SECRETARIA REGIONAL DOS ASSUNTOS SOCIAIS</b>                            |                      |                      |                               |                                   |         |         |                |              |
| <b>058 - APERFEIÇOAMENTO E MODERNIZAÇÃO DO SISTEMA ADMINISTRATIVO</b>      |                      |                      |                               |                                   |         |         |                |              |
| <b>054 - MODERNIZAÇÃO ADMINISTRATIVA E GOVERNO ELECTRÓNICO</b>             |                      |                      |                               |                                   |         |         |                |              |
| 50282 - REMODELAÇÃO DO SISTEMA DE INFORMAÇÃO                               | IEM                  | 2013 - 2016          | <b>2. Financ. Comunitário</b> | 0                                 | 382 500 | 297 500 | 297 500        | 977 500      |
|  |                      |                      | <b>3. Financ. Regional</b>    | 0                                 | 67 500  | 52 500  | 52 500         | 172 500      |
| <b>TOTAL DO PROJECTO 50282</b>   |                      |                      |                               | 0                                 | 450 000 | 350 000 | 350 000        | 1 150 000    |
| <b>TOTAL DA MEDIDA</b>   |                      |                      |                               | 0                                 | 450 000 | 350 000 | 350 000        | 1 150 000    |
| <b>056 - CONSTRUÇÃO E REMODELAÇÃO DE EDIFÍCIOS E EQUIPAMENTOS PÚBLICOS</b> |                      |                      |                               |                                   |         |         |                |              |
| 50530 - BENEFICIAÇÃO DE ESTRUTURAS FÍSICAS DO IASAUDE                      | IASAUDE              | 2013 - 2015          | <b>3. Financ. Regional</b>    | 196 672                           | 171 704 | 174 280 | 0              | 542 656      |
| <b>TOTAL DO PROJECTO 50530</b>   |                      |                      |                               | 196 672                           | 171 704 | 174 280 | 0              | 542 656      |
| <b>TOTAL DA MEDIDA</b>   |                      |                      |                               | 196 672                           | 171 704 | 174 280 | 0              | 542 656      |
| <b>TOTAL DO PROGRAMA</b>   |                      |                      |                               | 196 672                           | 621 704 | 524 280 | 350 000        | 1 692 656    |

Mapa VIII - Investimento por Programas, Medidas, Projetos e Fontes de Financiamento

| Ministério/Programa/Medida  | Entidade responsável | Ano Início / Ano Fim | Fontes Financiamento          | PROGRAMAÇÃO FINANCEIRA PLURIANUAL |            |            |                |              |
|---|----------------------|----------------------|-------------------------------|-----------------------------------|------------|------------|----------------|--------------|
|   |                      |                      |                               | 2013 Pagamentos                   | 2014       | 2015       | Anos Seguintes | TOTAL PIDДАР |
| <b>SECRETARIA REGIONAL DOS ASSUNTOS SOCIAIS</b>   |                      |                      |                               |                                   |            |            |                |              |
| <b>059 - COOPERAÇÃO INTER-REGIONAL</b>  |                      |                      |                               |                                   |            |            |                |              |
| <b>057 - COOPERAÇÃO REGIONAL</b>  |                      |                      |                               |                                   |            |            |                |              |
| 50293 - REDE EURES  | IEM                  | 2013 - 2016          | <b>1. Financ. Nacional</b>    | 0                                 | 1 654      | 1 654      | 1 654          | 4 962        |
|   |                      |                      | <b>2. Financ. Comunitário</b> | 0                                 | 0          | 0          | 0              | 0            |
|   |                      |                      | <b>3. Financ. Regional</b>    | 637                               | 1 051      | 1 051      | 1 051          | 3 790        |
| <b>TOTAL DO PROJECTO 50293</b>  |                      |                      |                               | 637                               | 2 705      | 2 705      | 2 705          | 8 752        |
| 50487 - PLESCAMAC II - PLANO DE EMERGENCIA SANITARIA EM CASO DE CATASTROFE NA MACARONESIA 2 | SRPC                 | 2013 - 2013          | <b>2. Financ. Comunitário</b> | 23 767                            | 0          | 0          | 0              | 23 767       |
|   |                      |                      | <b>3. Financ. Regional</b>    | 4 124                             | 0          | 0          | 0              | 4 124        |
| <b>TOTAL DO PROJECTO 50487</b>  |                      |                      |                               | 27 891                            | 0          | 0          | 0              | 27 891       |
| 50550 - MOSQIMAC  | IASAUDE              | 2013 - 2013          | <b>2. Financ. Comunitário</b> | 3 981                             | 0          | 0          | 0              | 3 981        |
|   |                      |                      | <b>3. Financ. Regional</b>    | 0                                 | 0          | 0          | 0              | 0            |
| <b>TOTAL DO PROJECTO 50550</b>  |                      |                      |                               | 3 981                             | 0          | 0          | 0              | 3 981        |
| <b>TOTAL DA MEDIDA</b>  |                      |                      |                               | 32 509                            | 2 705      | 2 705      | 2 705          | 40 624       |
| <b>TOTAL DO PROGRAMA</b>  |                      |                      |                               | 32 509                            | 2 705      | 2 705      | 2 705          | 40 624       |
| <b>TOTAL DO MINISTÉRIO</b>  |                      |                      |                               | 25 571 709                        | 43 429 681 | 44 797 257 | 90 733 977     | 204 532 624  |
| <b>TOTAL GERAL</b>  |                      |                      |                               | 25 571 709                        | 43 429 681 | 44 797 257 | 90 733 977     | 204 532 624  |
| <b>TOTAL CONSOLIDADO</b>  |                      |                      |                               | 25 571 709                        | 43 429 681 | 44 797 257 | 90 733 977     | 204 532 624  |



## SECRETARIA REGIONAL DA EDUCAÇÃO E RECURSOS HUMANOS



Mapa VIII - Investimento por Programas, Medidas, Projetos e Fontes de Financiamento

| Ministério/Programa/Medida  | Entidade responsável | Ano Início / Ano Fim | Fontes Financiamento          | PROGRAMAÇÃO FINANCEIRA PLURIANUAL |         |         |                |              |
|---|----------------------|----------------------|-------------------------------|-----------------------------------|---------|---------|----------------|--------------|
|   |                      |                      |                               | 2013 Pagamentos                   | 2014    | 2015    | Anos Seguintes | TOTAL PIDДАР |
| <b>SECRETARIA REGIONAL DA EDUCAÇÃO E RECURSOS HUMANOS</b>                         |                      |                      |                               |                                   |         |         |                |              |
| <b>041 - INOVAÇÃO E QUALIDADE</b>   |                      |                      |                               |                                   |         |         |                |              |
| <b>003 - FOMENTO DA UTILIZAÇÃO DAS TECNOLOGIAS DA INFORMAÇÃO E DA COMUNICAÇÃO</b> |                      |                      |                               |                                   |         |         |                |              |
| 50075 - FOMENTO DA UTILIZAÇÃO DE PC E INTERNET - "UMA FAMÍLIA UM COMPUTADOR"      | GAB                  | 2013 - 2015          | <b>3. Financ. Regional</b>    | 390 000                           | 340 000 | 352 509 | 0              | 1 082 509    |
| <b>TOTAL DO PROJECTO 50075</b>  |                      |                      |                               | 390 000                           | 340 000 | 352 509 | 0              | 1 082 509    |
| 50181 - INFRAESTRUTURA TECNOLÓGICA DA EDUCAÇÃO                                    | GAB                  | 2013 - 2013          | <b>2. Financ. Comunitário</b> | 347 494                           | 0       | 0       | 0              | 347 494      |
|   |                      |                      | <b>3. Financ. Regional</b>    | 30 437                            | 0       | 0       | 0              | 30 437       |
| <b>TOTAL DO PROJECTO 50181</b>  |                      |                      |                               | 377 931                           | 0       | 0       | 0              | 377 931      |
| 50419 - TICE - TECNOLOGIAS DE INFORMAÇÃO E COMUNICAÇÃO NA EDUCAÇÃO                | DRE                  | 2013 - 2013          | <b>2. Financ. Comunitário</b> | 0                                 | 0       | 0       | 0              | 0            |
|   |                      |                      | <b>3. Financ. Regional</b>    | 91                                | 0       | 0       | 0              | 91           |
| <b>TOTAL DO PROJECTO 50419</b>  |                      |                      |                               | 91                                | 0       | 0       | 0              | 91           |
| 50425 - PROJETO ENSINO A DISTANCIA - APOIO ESCOLAR ON LINE                        | DRE                  | 2013 - 2013          | <b>2. Financ. Comunitário</b> | 0                                 | 0       | 0       | 0              | 0            |
|   |                      |                      | <b>3. Financ. Regional</b>    | 0                                 | 0       | 0       | 0              | 0            |
| <b>TOTAL DO PROJECTO 50425</b>  |                      |                      |                               | 0                                 | 0       | 0       | 0              | 0            |
| 50563 - LOJAS DA JUVENTUDE  | DRPRI                | 2013 - 2017          | <b>3. Financ. Regional</b>    | 0                                 | 6 500   | 6 500   | 13 000         | 26 000       |
| <b>TOTAL DO PROJECTO 50563</b>  |                      |                      |                               | 0                                 | 6 500   | 6 500   | 13 000         | 26 000       |
| 50883 - EDUCAMEDIA  | DRE                  | 2013 - 2013          | <b>2. Financ. Comunitário</b> | 0                                 | 0       | 0       | 0              | 0            |
| <b>TOTAL DO PROJECTO 50883</b>  |                      |                      |                               | 0                                 | 0       | 0       | 0              | 0            |

Mapa VIII - Investimento por Programas, Medidas, Projetos e Fontes de Financiamento

| Ministério/Programa/Medida  | Entidade responsável | Ano Início / Ano Fim | Fontes Financiamento | PROGRAMAÇÃO FINANCEIRA PLURIANUAL |         |         |                |              |
|---|----------------------|----------------------|----------------------|-----------------------------------|---------|---------|----------------|--------------|
|   |                      |                      |                      | 2013 Pagamentos                   | 2014    | 2015    | Anos Seguintes | TOTAL PIDДАР |
| <b>SECRETARIA REGIONAL DA EDUCAÇÃO E RECURSOS HUMANOS</b>                         |                      |                      |                      |                                   |         |         |                |              |
| <b>041 - INOVAÇÃO E QUALIDADE</b>   |                      |                      |                      |                                   |         |         |                |              |
| <b>003 - FOMENTO DA UTILIZAÇÃO DAS TECNOLOGIAS DA INFORMAÇÃO E DA COMUNICAÇÃO</b> |                      |                      |                      |                                   |         |         |                |              |
| <b>TOTAL DA MEDIDA</b>  |                      |                      |                      | 768 022                           | 346 500 | 359 009 | 13 000         | 1 486 531    |
| <b>TOTAL DO PROGRAMA</b>  |                      |                      |                      | 768 022                           | 346 500 | 359 009 | 13 000         | 1 486 531    |

Mapa VIII - Investimento por Programas, Medidas, Projetos e Fontes de Financiamento

| Ministério/Programa/Medida   | Entidade responsável | Ano Início / Ano Fim | Fontes Financiamento  | PROGRAMAÇÃO FINANCEIRA PLURIANUAL |         |         |                |                |
|--|----------------------|----------------------|---|-----------------------------------|---------|---------|----------------|----------------|
|  |                      |                      |   | 2013 Pagamentos                   | 2014    | 2015    | Anos Seguintes | TOTAL PIDДАР   |
| <b>SECRETARIA REGIONAL DA EDUCAÇÃO E RECURSOS HUMANOS</b>                                  |                      |                      |   |                                   |         |         |                |                |
| <b>042 - INVESTIGAÇÃO E DESENVOLVIMENTO TECNOLÓGICO</b>                                    |                      |                      |   |                                   |         |         |                |                |
| <b>005 - PROMOÇÃO DA INVESTIGAÇÃO E DO DESENVOLVIMENTO TECNOLÓGICO</b>                     |                      |                      |   |                                   |         |         |                |                |
| 50192 - INVESTIGAÇÃO E DESENVOLVIMENTO TECNOLÓGICO DO PROGRAMA CARNEGIE MELON              | GAB                  | 2013 - 2016          | <b>3. Financ. Regional</b>                                  | 340 000                           | 200 000 | 300 000 | 300 000        | 1 140 000      |
| <b>TOTAL DO PROJECTO 50192</b>   |                      |                      |   | 340 000                           | 200 000 | 300 000 | 300 000        | 1 140 000      |
| 50436 - STENCIL - SCIENCE TEACHING EUROPEAN NETWORK CONTRIBUTION TO INNOVATION IN LEARNING | DRE                  | 2013 - 2013          | <b>2. Financ. Comunitário</b><br><b>3. Financ. Regional</b> | 1 145<br>1 061                    | 0<br>0  | 0<br>0  | 0<br>0         | 1 145<br>1 061 |
| <b>TOTAL DO PROJECTO 50436</b>   |                      |                      |   | 2 206                             | 0       | 0       | 0              | 2 206          |
| 50888 - ICT2WORK - A GOOD CHANCE TO STAY IN MY REGION                                      | DRE                  | 2013 - 2013          | <b>3. Financ. Regional</b>                                  | 2 493                             | 0       | 0       | 0              | 2 493          |
| <b>TOTAL DO PROJECTO 50888</b>   |                      |                      |   | 2 493                             | 0       | 0       | 0              | 2 493          |
| <b>TOTAL DA MEDIDA</b>   |                      |                      |   | 344 699                           | 200 000 | 300 000 | 300 000        | 1 144 699      |
| <b>TOTAL DO PROGRAMA</b>   |                      |                      |   | 344 699                           | 200 000 | 300 000 | 300 000        | 1 144 699      |

Mapa VIII - Investimento por Programas, Medidas, Projetos e Fontes de Financiamento

| Ministério/Programa/Medida   | Entidade responsável | Ano Início / Ano Fim | Fontes Financiamento          | PROGRAMAÇÃO FINANCEIRA PLURIANUAL |        |        |                |              |
|--|----------------------|----------------------|-------------------------------|-----------------------------------|--------|--------|----------------|--------------|
|  |                      |                      |                               | 2013 Pagamentos                   | 2014   | 2015   | Anos Seguintes | TOTAL PIDДАР |
| <b>SECRETARIA REGIONAL DA EDUCAÇÃO E RECURSOS HUMANOS</b>  |                      |                      |                               |                                   |        |        |                |              |
| <b>044 - EDUCAÇÃO E FORMAÇÃO</b>   |                      |                      |                               |                                   |        |        |                |              |
| <b>013 - INCREMENTO DAS COMPETÊNCIAS E VALORIZAÇÃO DOS RECURSOS HUMANOS NAS ESCOLAS</b>                    |                      |                      |                               |                                   |        |        |                |              |
| 50483 - FORMAÇÃO CONTINUA DE PESSOAL DOCENTE   | DRE                  | 2013 - 2016          | <b>2. Financ. Comunitário</b> | 4 745                             | 36 800 | 36 800 | 36 800         | 115 145      |
|  |                      |                      | <b>3. Financ. Regional</b>    | 1 186                             | 9 200  | 9 200  | 9 200          | 28 786       |
| <b>TOTAL DO PROJECTO 50483</b>   |                      |                      |                               | 5 932                             | 46 000 | 46 000 | 46 000         | 143 932      |
| 50880 - AÇÃO TÉCNICA E DIDÁTICA PARA A EFICIÊNCIA ENERGÉTICA E QUALIDADE DO AR INTERIOR NAS ESCOLAS DA RAM | GAB                  | 2013 - 2013          | <b>3. Financ. Regional</b>    | 66 498                            | 0      | 0      | 0              | 66 498       |
| <b>TOTAL DO PROJECTO 50880</b>   |                      |                      |                               | 66 498                            | 0      | 0      | 0              | 66 498       |
| <b>TOTAL DA MEDIDA</b>   |                      |                      |                               | 72 430                            | 46 000 | 46 000 | 46 000         | 210 430      |



Mapa VIII - Investimento por Programas, Medidas, Projetos e Fontes de Financiamento

| Ministério/Programa/Medida  | Entidade responsável | Ano Início / Ano Fim | Fontes Financiamento          | PROGRAMAÇÃO FINANCEIRA PLURIANUAL |           |           |                |              |
|---|----------------------|----------------------|-------------------------------|-----------------------------------|-----------|-----------|----------------|--------------|
|   |                      |                      |                               | 2013 Pagamentos                   | 2014      | 2015      | Anos Seguintes | TOTAL PIDДАР |
| <b>SECRETARIA REGIONAL DA EDUCAÇÃO E RECURSOS HUMANOS</b>                                   |                      |                      |                               |                                   |           |           |                |              |
| <b>044 - EDUCAÇÃO E FORMAÇÃO</b>  |                      |                      |                               |                                   |           |           |                |              |
| <b>014 - GESTÃO EFICIENTE DO SISTEMA EDUCATIVO-PROFISSIONAL E DAS ESTRUTURAS EDUCATIVAS</b> |                      |                      |                               |                                   |           |           |                |              |
| 50213 - AVALIAÇÃO EXTERNA DAS ESCOLAS DA RAM  | GAB                  | 2013 - 2016          | <b>3. Financ. Regional</b>    | 0                                 | 15 000    | 15 000    | 15 000         | 45 000       |
| <b>TOTAL DO PROJECTO 50213</b>  |                      |                      |                               | 0                                 | 15 000    | 15 000    | 15 000         | 45 000       |
| 50574 - EQUIPAMENTO ESCOLAR 2009-2013   | DRPRI                | 2013 - 2016          | <b>2. Financ. Comunitário</b> | 877 939                           | 1 767 200 | 1 767 200 | 1 767 200      | 6 179 539    |
|   |                      |                      | <b>3. Financ. Regional</b>    | 204 760                           | 441 800   | 441 800   | 441 800        | 1 530 160    |
| <b>TOTAL DO PROJECTO 50574</b>  |                      |                      |                               | 1 082 700                         | 2 209 000 | 2 209 000 | 2 209 000      | 7 709 700    |
| 50582 - APETRECHAMENTO E RENOVAÇÃO DE CENTROS DE JUVENTUDE DA RAM                           | DRPRI                | 2013 - 2017          | <b>3. Financ. Regional</b>    | 1 162                             | 27 141    | 31 000    | 62 000         | 121 303      |
| <b>TOTAL DO PROJECTO 50582</b>  |                      |                      |                               | 1 162                             | 27 141    | 31 000    | 62 000         | 121 303      |
| 50651 - CENTRO COORDENADOR DA REDE REGIONAL ESCOLAR   | DRPRI                | 2013 - 2016          | <b>3. Financ. Regional</b>    | 7 830                             | 43 000    | 43 000    | 43 000         | 136 830      |
| <b>TOTAL DO PROJECTO 50651</b>  |                      |                      |                               | 7 830                             | 43 000    | 43 000    | 43 000         | 136 830      |
| 50681 - JUVENTUDE ATIVA   | DRJD                 | 2013 - 2013          | <b>3. Financ. Regional</b>    | 26 323                            | 0         | 0         | 0              | 26 323       |
| <b>TOTAL DO PROJECTO 50681</b>  |                      |                      |                               | 26 323                            | 0         | 0         | 0              | 26 323       |
| 50682 - VOLUNTARIADO JUVENIL  | DRJD                 | 2013 - 2013          | <b>3. Financ. Regional</b>    | 9 937                             | 0         | 0         | 0              | 9 937        |
| <b>TOTAL DO PROJECTO 50682</b>  |                      |                      |                               | 9 937                             | 0         | 0         | 0              | 9 937        |

Mapa VIII - Investimento por Programas, Medidas, Projetos e Fontes de Financiamento

| Ministério/Programa/Medida  | Entidade responsável | Ano Início / Ano Fim | Fontes Financiamento       | PROGRAMAÇÃO FINANCEIRA PLURIANUAL |           |           |                |              |
|---|----------------------|----------------------|----------------------------|-----------------------------------|-----------|-----------|----------------|--------------|
|   |                      |                      |                            | 2013 Pagamentos                   | 2014      | 2015      | Anos Seguintes | TOTAL PIDДАР |
| <b>SECRETARIA REGIONAL DA EDUCAÇÃO E RECURSOS HUMANOS</b>                                   |                      |                      |                            |                                   |           |           |                |              |
| <b>044 - EDUCAÇÃO E FORMAÇÃO</b>  |                      |                      |                            |                                   |           |           |                |              |
| <b>014 - GESTÃO EFICIENTE DO SISTEMA EDUCATIVO-PROFISSIONAL E DAS ESTRUTURAS EDUCATIVAS</b> |                      |                      |                            |                                   |           |           |                |              |
| 50683 - JOVEM EM FORMAÇÃO   | DRJD                 | 2013 - 2013          | <b>3. Financ. Regional</b> | 181 662                           | 0         | 0         | 0              | 181 662      |
| <b>TOTAL DO PROJECTO 50683</b>  |                      |                      |                            | 181 662                           | 0         | 0         | 0              | 181 662      |
| 50684 - AÇÃO MOBILIDADE E INTERCAMBIO JUVENIL INTER-REGIONAL                                | DRJD                 | 2013 - 2013          | <b>3. Financ. Regional</b> | 4 784                             | 0         | 0         | 0              | 4 784        |
| <b>TOTAL DO PROJECTO 50684</b>  |                      |                      |                            | 4 784                             | 0         | 0         | 0              | 4 784        |
| 50688 - APOIO A ORGANIZAÇÕES DA JUVENTUDE   | DRJD                 | 2013 - 2013          | <b>3. Financ. Regional</b> | 80 305                            | 0         | 0         | 0              | 80 305       |
| <b>TOTAL DO PROJECTO 50688</b>  |                      |                      |                            | 80 305                            | 0         | 0         | 0              | 80 305       |
| 50689 - EVENTOS JUVENIS DIVERSOS  | DRJD                 | 2013 - 2013          | <b>3. Financ. Regional</b> | 9 824                             | 0         | 0         | 0              | 9 824        |
| <b>TOTAL DO PROJECTO 50689</b>  |                      |                      |                            | 9 824                             | 0         | 0         | 0              | 9 824        |
| 50887 - INVESTIGAÇÃO E INOVAÇÃO EDUCACIONAL   | DRE                  | 2013 - 2013          | <b>3. Financ. Regional</b> | 1 030                             | 0         | 0         | 0              | 1 030        |
| <b>TOTAL DO PROJECTO 50887</b>  |                      |                      |                            | 1 030                             | 0         | 0         | 0              | 1 030        |
| <b>TOTAL DA MEDIDA</b>  |                      |                      |                            | 1 405 555                         | 2 294 141 | 2 298 000 | 2 329 000      | 8 326 696    |

Mapa VIII - Investimento por Programas, Medidas, Projetos e Fontes de Financiamento

| Ministério/Programa/Medida                                | Entidade responsável | Ano Início / Ano Fim | Fontes Financiamento          | PROGRAMAÇÃO FINANCEIRA PLURIANUAL |                |                |                |                  |
|---|----------------------|----------------------|-------------------------------|-----------------------------------|----------------|----------------|----------------|------------------|
|   |                      |                      |                               | 2013 Pagamentos                   | 2014           | 2015           | Anos Seguintes | TOTAL PIDДАР     |
| <b>SECRETARIA REGIONAL DA EDUCAÇÃO E RECURSOS HUMANOS</b> |                      |                      |                               |                                   |                |                |                |                  |
| <b>044 - EDUCAÇÃO E FORMAÇÃO</b>                          |                      |                      |                               |                                   |                |                |                |                  |
| <b>015 - PROMOÇÃO DA FORMAÇÃO PROFISSIONAL</b>            |                      |                      |                               |                                   |                |                |                |                  |
| 50627 - AÇÕES DE FORMAÇÃO NO AMBITO DO CEPAM              | CEPAM                | 2013 - 2015          | <b>2. Financ. Comunitário</b> | 109 345                           | 295 000        | 295 000        | 0              | 699 345          |
|   |                      |                      | <b>3. Financ. Regional</b>    | 77 281                            | 130 250        | 130 250        | 0              | 337 781          |
| <b>TOTAL DO PROJECTO 50627</b>                            |                      |                      |                               | <b>186 625</b>                    | <b>425 250</b> | <b>425 250</b> | <b>0</b>       | <b>1 037 125</b> |
| 50631 - CURSOS DE EDUCAÇÃO E FORMAÇÃO                     | FE-EBPC              | 2013 - 2013          | <b>3. Financ. Regional</b>    | 39 653                            | 0              | 0              | 0              | 39 653           |
| <b>TOTAL DO PROJECTO 50631</b>                            |                      |                      |                               | <b>39 653</b>                     | <b>0</b>       | <b>0</b>       | <b>0</b>       | <b>39 653</b>    |
| 50638 - CURSOS DE EDUCAÇÃO E FORMAÇÃO                     | FE-EBSDAAS           | 2013 - 2015          | <b>2. Financ. Comunitário</b> | 0                                 | 142 588        | 142 588        | 0              | 285 176          |
|   |                      |                      | <b>3. Financ. Regional</b>    | 47 822                            | 35 647         | 35 647         | 0              | 119 116          |
| <b>TOTAL DO PROJECTO 50638</b>                            |                      |                      |                               | <b>47 822</b>                     | <b>178 235</b> | <b>178 235</b> | <b>0</b>       | <b>404 292</b>   |
| 50642 - CURSOS DE EDUCAÇÃO E FORMAÇÃO                     | FE-EBSC              | 2013 - 2013          | <b>3. Financ. Regional</b>    | 1 831                             | 0              | 0              | 0              | 1 831            |
| <b>TOTAL DO PROJECTO 50642</b>                            |                      |                      |                               | <b>1 831</b>                      | <b>0</b>       | <b>0</b>       | <b>0</b>       | <b>1 831</b>     |
| 50645 - CURSOS DE EDUCAÇÃO E FORMAÇÃO                     | FE-EBSDLMSD          | 2013 - 2013          | <b>3. Financ. Regional</b>    | 95 051                            | 0              | 0              | 0              | 95 051           |
| <b>TOTAL DO PROJECTO 50645</b>                            |                      |                      |                               | <b>95 051</b>                     | <b>0</b>       | <b>0</b>       | <b>0</b>       | <b>95 051</b>    |
| 50649 - CURSOS DE EDUCAÇÃO E FORMAÇÃO                     | FEESBGZ              | 2013 - 2015          | <b>2. Financ. Comunitário</b> | 0                                 | 240 000        | 280 000        | 0              | 520 000          |
|   |                      |                      | <b>3. Financ. Regional</b>    | 109 660                           | 60 000         | 70 000         | 0              | 239 660          |
| <b>TOTAL DO PROJECTO 50649</b>                            |                      |                      |                               | <b>109 660</b>                    | <b>300 000</b> | <b>350 000</b> | <b>0</b>       | <b>759 660</b>   |

Mapa VIII - Investimento por Programas, Medidas, Projetos e Fontes de Financiamento

| Ministério/Programa/Medida                                | Entidade responsável | Ano Início / Ano Fim | Fontes Financiamento          | PROGRAMAÇÃO FINANCEIRA PLURIANUAL |         |        |                |              |
|---|----------------------|----------------------|-------------------------------|-----------------------------------|---------|--------|----------------|--------------|
|   |                      |                      |                               | 2013 Pagamentos                   | 2014    | 2015   | Anos Seguintes | TOTAL PIDДАР |
| <b>SECRETARIA REGIONAL DA EDUCAÇÃO E RECURSOS HUMANOS</b> |                      |                      |                               |                                   |         |        |                |              |
| <b>044 - EDUCAÇÃO E FORMAÇÃO</b>                          |                      |                      |                               |                                   |         |        |                |              |
| <b>015 - PROMOÇÃO DA FORMAÇÃO PROFISSIONAL</b>            |                      |                      |                               |                                   |         |        |                |              |
| 50650 - CURSOS DE EDUCAÇÃO E FORMAÇÃO                     | FEEBSDLA             | 2013 - 2013          | <b>3. Financ. Regional</b>    | 48 743                            | 0       | 0      | 0              | 48 743       |
| <b>TOTAL DO PROJECTO 50650</b>                            |                      |                      |                               | 48 743                            | 0       | 0      | 0              | 48 743       |
| 50652 - CURSOS DE EDUCAÇÃO E FORMAÇÃO                     | FE-EBSPMA            | 2013 - 2015          | <b>2. Financ. Comunitário</b> | 0                                 | 22 560  | 15 015 | 0              | 37 575       |
|   |                      |                      | <b>3. Financ. Regional</b>    | 86 655                            | 5 640   | 3 754  | 0              | 96 049       |
| <b>TOTAL DO PROJECTO 50652</b>                            |                      |                      |                               | 86 655                            | 28 200  | 18 769 | 0              | 133 624      |
| 50653 - CURSOS DE EDUCAÇÃO E FORMAÇÃO                     | FE-EBSBDMFC          | 2013 - 2014          | <b>2. Financ. Comunitário</b> | 0                                 | 90 506  | 0      | 0              | 90 506       |
|   |                      |                      | <b>3. Financ. Regional</b>    | 33 188                            | 22 627  | 0      | 0              | 55 815       |
| <b>TOTAL DO PROJECTO 50653</b>                            |                      |                      |                               | 33 188                            | 113 133 | 0      | 0              | 146 321      |
| 50655 - CURSOS DE EDUCAÇÃO E FORMAÇÃO                     | FE-EBSSC             | 2013 - 2013          | <b>3. Financ. Regional</b>    | 1 736                             | 0       | 0      | 0              | 1 736        |
| <b>TOTAL DO PROJECTO 50655</b>                            |                      |                      |                               | 1 736                             | 0       | 0      | 0              | 1 736        |
| 50658 - CURSOS DE EDUCAÇÃO E FORMAÇÃO                     | FE-ESFF              | 2013 - 2013          | <b>3. Financ. Regional</b>    | 52 162                            | 0       | 0      | 0              | 52 162       |
| <b>TOTAL DO PROJECTO 50658</b>                            |                      |                      |                               | 52 162                            | 0       | 0      | 0              | 52 162       |
| 50659 - CURSOS DE EDUCAÇÃO E FORMAÇÃO                     | FE-ESJM              | 2013 - 2013          | <b>3. Financ. Regional</b>    | 0                                 | 0       | 0      | 0              | 0            |
| <b>TOTAL DO PROJECTO 50659</b>                            |                      |                      |                               | 0                                 | 0       | 0      | 0              | 0            |

Mapa VIII - Investimento por Programas, Medidas, Projetos e Fontes de Financiamento

| Ministério/Programa/Medida                                | Entidade responsável | Ano Início / Ano Fim | Fontes Financiamento          | PROGRAMAÇÃO FINANCEIRA PLURIANUAL |           |           |                |              |
|---|----------------------|----------------------|-------------------------------|-----------------------------------|-----------|-----------|----------------|--------------|
|   |                      |                      |                               | 2013 Pagamentos                   | 2014      | 2015      | Anos Seguintes | TOTAL PIDДАР |
| <b>SECRETARIA REGIONAL DA EDUCAÇÃO E RECURSOS HUMANOS</b> |                      |                      |                               |                                   |           |           |                |              |
| <b>044 - EDUCAÇÃO E FORMAÇÃO</b>                          |                      |                      |                               |                                   |           |           |                |              |
| <b>015 - PROMOÇÃO DA FORMAÇÃO PROFISSIONAL</b>            |                      |                      |                               |                                   |           |           |                |              |
| 50662 - CURSOS DE EDUCAÇÃO E FORMAÇÃO                     | EBDAFNJ              | 2013 - 2015          | <b>2. Financ. Comunitário</b> | 0                                 | 25 882    | 26 837    | 0              | 52 719       |
|   |                      |                      | <b>3. Financ. Regional</b>    | 46 892                            | 6 471     | 6 709     | 0              | 60 072       |
| <b>TOTAL DO PROJECTO 50662</b>                            |                      |                      |                               | 46 892                            | 32 353    | 33 546    | 0              | 112 791      |
| 50663 - CURSOS DE EDUCAÇÃO E FORMAÇÃO                     | FE-EBCC              | 2013 - 2013          | <b>3. Financ. Regional</b>    | 7 788                             | 0         | 0         | 0              | 7 788        |
| <b>TOTAL DO PROJECTO 50663</b>                            |                      |                      |                               | 7 788                             | 0         | 0         | 0              | 7 788        |
| 50664 - CURSOS DE EDUCAÇÃO E FORMAÇÃO                     | EBC                  | 2013 - 2015          | <b>2. Financ. Comunitário</b> | 0                                 | 220 000   | 220 000   | 0              | 440 000      |
|   |                      |                      | <b>3. Financ. Regional</b>    | 125 022                           | 55 000    | 55 000    | 0              | 235 022      |
| <b>TOTAL DO PROJECTO 50664</b>                            |                      |                      |                               | 125 022                           | 275 000   | 275 000   | 0              | 675 022      |
| 50665 - DESENVOLVIMENTO DO CAPITAL HUMANO                 | DRQP                 | 2013 - 2015          | <b>2. Financ. Comunitário</b> | 482 014                           | 1 119 934 | 1 119 934 | 0              | 2 721 882    |
|   |                      |                      | <b>3. Financ. Regional</b>    | 474 313                           | 279 983   | 279 983   | 0              | 1 034 279    |
| <b>TOTAL DO PROJECTO 50665</b>                            |                      |                      |                               | 956 327                           | 1 399 917 | 1 399 917 | 0              | 3 756 161    |
| 50667 - CURSOS DE EDUCAÇÃO E FORMAÇÃO                     | FE-EBCECL            | 2013 - 2015          | <b>2. Financ. Comunitário</b> | 0                                 | 120 001   | 120 001   | 0              | 240 002      |
|   |                      |                      | <b>3. Financ. Regional</b>    | 78 219                            | 29 999    | 29 999    | 0              | 138 217      |
| <b>TOTAL DO PROJECTO 50667</b>                            |                      |                      |                               | 78 219                            | 150 000   | 150 000   | 0              | 378 219      |

Mapa VIII - Investimento por Programas, Medidas, Projetos e Fontes de Financiamento

| Ministério/Programa/Medida                                | Entidade responsável | Ano Início / Ano Fim | Fontes Financiamento          | PROGRAMAÇÃO FINANCEIRA PLURIANUAL |        |        |                |              |
|---|----------------------|----------------------|-------------------------------|-----------------------------------|--------|--------|----------------|--------------|
|   |                      |                      |                               | 2013 Pagamentos                   | 2014   | 2015   | Anos Seguintes | TOTAL PIDДАР |
| <b>SECRETARIA REGIONAL DA EDUCAÇÃO E RECURSOS HUMANOS</b> |                      |                      |                               |                                   |        |        |                |              |
| <b>044 - EDUCAÇÃO E FORMAÇÃO</b>                          |                      |                      |                               |                                   |        |        |                |              |
| <b>015 - PROMOÇÃO DA FORMAÇÃO PROFISSIONAL</b>            |                      |                      |                               |                                   |        |        |                |              |
| 50668 - CURSOS DE EDUCAÇÃO E FORMAÇÃO                     | FE - EBCHBG          | 2013 - 2015          | <b>2. Financ. Comunitário</b> | 0                                 | 75 817 | 75 817 | 0              | 151 634      |
|   |                      |                      | <b>3. Financ. Regional</b>    | 66 786                            | 18 955 | 18 955 | 0              | 104 696      |
| <b>TOTAL DO PROJECTO 50668</b>                            |                      |                      |                               | 66 786                            | 94 772 | 94 772 | 0              | 256 330      |
| 50669 - CURSOS DE EDUCAÇÃO E FORMAÇÃO                     | FE-EBCSA             | 2013 - 2015          | <b>2. Financ. Comunitário</b> | 0                                 | 50 640 | 50 640 | 0              | 101 280      |
|   |                      |                      | <b>3. Financ. Regional</b>    | 28 500                            | 12 660 | 12 660 | 0              | 53 820       |
| <b>TOTAL DO PROJECTO 50669</b>                            |                      |                      |                               | 28 500                            | 63 300 | 63 300 | 0              | 155 100      |
| 50670 - CURSOS DE EDUCAÇÃO E FORMAÇÃO                     | FE-EBCSJCDT          | 2013 - 2014          | <b>2. Financ. Comunitário</b> | 0                                 | 24 000 | 0      | 0              | 24 000       |
|   |                      |                      | <b>3. Financ. Regional</b>    | 13 253                            | 6 000  | 0      | 0              | 19 253       |
| <b>TOTAL DO PROJECTO 50670</b>                            |                      |                      |                               | 13 253                            | 30 000 | 0      | 0              | 43 253       |
| 50671 - CURSOS DE EDUCAÇÃO E FORMAÇÃO                     | FE-EBDEBC            | 2013 - 2014          | <b>2. Financ. Comunitário</b> | 0                                 | 5 200  | 0      | 0              | 5 200        |
|   |                      |                      | <b>3. Financ. Regional</b>    | 7 613                             | 1 300  | 0      | 0              | 8 913        |
| <b>TOTAL DO PROJECTO 50671</b>                            |                      |                      |                               | 7 613                             | 6 500  | 0      | 0              | 14 113       |
| 50672 - CURSOS DE EDUCAÇÃO E FORMAÇÃO                     | FE-EBTCL             | 2013 - 2015          | <b>2. Financ. Comunitário</b> | 0                                 | 35 003 | 58 205 | 0              | 93 208       |
|   |                      |                      | <b>3. Financ. Regional</b>    | 36 356                            | 8 752  | 14 552 | 0              | 59 660       |
| <b>TOTAL DO PROJECTO 50672</b>                            |                      |                      |                               | 36 356                            | 43 755 | 72 757 | 0              | 152 868      |

Mapa VIII - Investimento por Programas, Medidas, Projetos e Fontes de Financiamento

| Ministério/Programa/Medida                                | Entidade responsável | Ano Início / Ano Fim | Fontes Financiamento          | PROGRAMAÇÃO FINANCEIRA PLURIANUAL |                   |                   |                |                   |
|---|----------------------|----------------------|-------------------------------|-----------------------------------|-------------------|-------------------|----------------|-------------------|
|   |                      |                      |                               | 2013 Pagamentos                   | 2014              | 2015              | Anos Seguintes | TOTAL PIDДАР      |
| <b>SECRETARIA REGIONAL DA EDUCAÇÃO E RECURSOS HUMANOS</b> |                      |                      |                               |                                   |                   |                   |                |                   |
| <b>044 - EDUCAÇÃO E FORMAÇÃO</b>                          |                      |                      |                               |                                   |                   |                   |                |                   |
| <b>015 - PROMOÇÃO DA FORMAÇÃO PROFISSIONAL</b>            |                      |                      |                               |                                   |                   |                   |                |                   |
| 50675 - CURSOS DE EDUCAÇÃO E FORMAÇÃO                     | FE-EBCCJJGA          | 2013 - 2014          | <b>2. Financ. Comunitário</b> | 0                                 | 51 128            | 0                 | 0              | 51 128            |
|   |                      |                      | <b>3. Financ. Regional</b>    | 9 777                             | 12 782            | 0                 | 0              | 22 559            |
| <b>TOTAL DO PROJECTO 50675</b>                            |                      |                      |                               | <b>9 777</b>                      | <b>63 910</b>     | <b>0</b>          | <b>0</b>       | <b>73 687</b>     |
| 50691 - EURODISSEIA                                       | DRJD                 | 2013 - 2013          | <b>3. Financ. Regional</b>    | 15 904                            | 0                 | 0                 | 0              | 15 904            |
| <b>TOTAL DO PROJECTO 50691</b>                            |                      |                      |                               | <b>15 904</b>                     | <b>0</b>          | <b>0</b>          | <b>0</b>       | <b>15 904</b>     |
| 50712 - OUTROS PROGRAMAS COMUNITARIOS                     | FGPFP                | 2013 - 2015          | <b>2. Financ. Comunitário</b> | 5 865                             | 0                 | 0                 | 0              | 5 865             |
|   |                      |                      | <b>3. Financ. Regional</b>    | 645                               | 54 530            | 54 530            | 0              | 109 705           |
| <b>TOTAL DO PROJECTO 50712</b>                            |                      |                      |                               | <b>6 510</b>                      | <b>54 530</b>     | <b>54 530</b>     | <b>0</b>       | <b>115 570</b>    |
| 50714 - PROGRAMAS POR INICIATIVA DE OUTREM                | FGPFP                | 2013 - 2015          | <b>2. Financ. Comunitário</b> | 11 617 443                        | 0                 | 0                 | 0              | 11 617 443        |
|   |                      |                      | <b>3. Financ. Regional</b>    | 110 568                           | 13 518 170        | 13 518 170        | 0              | 27 146 908        |
| <b>TOTAL DO PROJECTO 50714</b>                            |                      |                      |                               | <b>11 728 010</b>                 | <b>13 518 170</b> | <b>13 518 170</b> | <b>0</b>       | <b>38 764 350</b> |
| 50716 - ACÇÕES DE FORMAÇÃO PROFISSIONAL                   | EFF                  | 2013 - 2015          | <b>2. Financ. Comunitário</b> | 0                                 | 1 249 560         | 1 252 562         | 0              | 2 502 122         |
|   |                      |                      | <b>3. Financ. Regional</b>    | 819 338                           | 316 090           | 313 088           | 0              | 1 448 516         |
| <b>TOTAL DO PROJECTO 50716</b>                            |                      |                      |                               | <b>819 338</b>                    | <b>1 565 650</b>  | <b>1 565 650</b>  | <b>0</b>       | <b>3 950 638</b>  |
| 51065 - CURSOS DE EDUCAÇÃO E FORMAÇÃO                     | FE-EBCL              | 2013 - 2013          | <b>3. Financ. Regional</b>    | 9 760                             | 0                 | 0                 | 0              | 9 760             |
| <b>TOTAL DO PROJECTO 51065</b>                            |                      |                      |                               | <b>9 760</b>                      | <b>0</b>          | <b>0</b>          | <b>0</b>       | <b>9 760</b>      |

Mapa VIII - Investimento por Programas, Medidas, Projetos e Fontes de Financiamento

| Ministério/Programa/Medida                                   | Entidade responsável | Ano Início / Ano Fim | Fontes Financiamento          | PROGRAMAÇÃO FINANCEIRA PLURIANUAL |            |            |                |              |
|--|----------------------|----------------------|-------------------------------|-----------------------------------|------------|------------|----------------|--------------|
|  |                      |                      |                               | 2013 Pagamentos                   | 2014       | 2015       | Anos Seguintes | TOTAL PIDДАР |
| <b>SECRETARIA REGIONAL DA EDUCAÇÃO E RECURSOS HUMANOS</b>    |                      |                      |                               |                                   |            |            |                |              |
| <b>044 - EDUCAÇÃO E FORMAÇÃO</b>                             |                      |                      |                               |                                   |            |            |                |              |
| <b>015 - PROMOÇÃO DA FORMAÇÃO PROFISSIONAL</b>               |                      |                      |                               |                                   |            |            |                |              |
| <b>TOTAL DA MEDIDA</b>                                       |                      |                      |                               | 14 659 181                        | 18 342 675 | 18 199 896 | 0              | 51 201 752   |
| <b>016 - PROMOÇÃO DA EDUCAÇÃO ESPECIAL E REABILITAÇÃO</b>    |                      |                      |                               |                                   |            |            |                |              |
| 50543 - FORMAÇÃO PROFISSIONAL DE DEFICIENTES                 | DRE                  | 2013 - 2016          | <b>2. Financ. Comunitário</b> | 0                                 | 104 000    | 104 000    | 104 000        | 312 000      |
|  |                      |                      | <b>3. Financ. Regional</b>    | 0                                 | 26 000     | 26 000     | 26 000         | 78 000       |
| <b>TOTAL DO PROJECTO 50543</b>                               |                      |                      |                               | 0                                 | 130 000    | 130 000    | 130 000        | 390 000      |
| 50559 - EQUIPAMENTO DE ESTABELECIMENTOS DE ENSINO E DE APOIO | DRE                  | 2013 - 2015          | <b>3. Financ. Regional</b>    | 904                               | 10 000     | 10 000     | 0              | 20 904       |
| <b>TOTAL DO PROJECTO 50559</b>                               |                      |                      |                               | 904                               | 10 000     | 10 000     | 0              | 20 904       |
| <b>TOTAL DA MEDIDA</b>                                       |                      |                      |                               | 904                               | 140 000    | 140 000    | 130 000        | 410 904      |
| <b>TOTAL DO PROGRAMA</b>                                     |                      |                      |                               | 16 138 070                        | 20 822 816 | 20 683 896 | 2 505 000      | 60 149 782   |



Mapa VIII - Investimento por Programas, Medidas, Projetos e Fontes de Financiamento

| Ministério/Programa/Medida   | Entidade responsável | Ano Início / Ano Fim | Fontes Financiamento       | PROGRAMAÇÃO FINANCEIRA PLURIANUAL |      |      |                |              |
|--|----------------------|----------------------|----------------------------|-----------------------------------|------|------|----------------|--------------|
|  |                      |                      |                            | 2013 Pagamentos                   | 2014 | 2015 | Anos Seguintes | TOTAL PIDДАР |
| <b>SECRETARIA REGIONAL DA EDUCAÇÃO E RECURSOS HUMANOS</b>  |                      |                      |                            |                                   |      |      |                |              |
| <b>045 - DESPORTO E JUVENTUDE</b>  |                      |                      |                            |                                   |      |      |                |              |
| <b>018 - VALORIZAÇÃO DA ATIVIDADE DESPORTIVA</b>   |                      |                      |                            |                                   |      |      |                |              |
| 50694 - APOIO A COMPETIÇÃO DESPORTIVA NACIONAL EM DIVERSAS MODALIDADES DESPORTIVAS COLECTIVAS  | DRJD                 | 2013 - 2013          | <b>3. Financ. Regional</b> | 6 969 268                         | 0    | 0    | 0              | 6 969 268    |
| <b>TOTAL DO PROJECTO 50694</b>   |                      |                      |                            | 6 969 268                         | 0    | 0    | 0              | 6 969 268    |
| 50695 - PROMOÇÃO E DESENVOLVIMENTO DAS MODALIDADES DESPORTIVAS AMADORAS  | DRJD                 | 2013 - 2013          | <b>3. Financ. Regional</b> | 3 868 084                         | 0    | 0    | 0              | 3 868 084    |
| <b>TOTAL DO PROJECTO 50695</b>   |                      |                      |                            | 3 868 084                         | 0    | 0    | 0              | 3 868 084    |
| 50698 - APOIO AS DESLOCAÇÕES AERÉAS E MARÍTIMOS INERENTES À PARTICIPAÇÃO DAS EQUIPAS EM CAMPEONATOS REGIONAIS, NACIONAIS E INTERNACIONAIS                      | DRJD                 | 2013 - 2013          | <b>3. Financ. Regional</b> | 1 193 157                         | 0    | 0    | 0              | 1 193 157    |
| <b>TOTAL DO PROJECTO 50698</b>   |                      |                      |                            | 1 193 157                         | 0    | 0    | 0              | 1 193 157    |
| 50701 - APOIO AOS DIVERSOS SETORES DA ATIVIDADE DESPORTIVA: COMPETIÇÃO DESPORTIVA REGIONAL, RÉGIME REGIONAL DE ALTO RENDIMENTO (RRAR) EXAMES MÉDICO DESPORTIVO | DRJD                 | 2013 - 2013          | <b>3. Financ. Regional</b> | 867 276                           | 0    | 0    | 0              | 867 276      |
| <b>TOTAL DO PROJECTO 50701</b>   |                      |                      |                            | 867 276                           | 0    | 0    | 0              | 867 276      |
| 50702 - APOIO AS DIVERSAS MODALIDADES DESPORTIVAS  | DRJD                 | 2013 - 2013          | <b>3. Financ. Regional</b> | 282 265                           | 0    | 0    | 0              | 282 265      |
| <b>TOTAL DO PROJECTO 50702</b>   |                      |                      |                            | 282 265                           | 0    | 0    | 0              | 282 265      |
| <b>TOTAL DA MEDIDA</b>   |                      |                      |                            | 13 180 050                        | 0    | 0    | 0              | 13 180 050   |
| <b>TOTAL DO PROGRAMA</b>   |                      |                      |                            | 13 180 050                        | 0    | 0    | 0              | 13 180 050   |

Mapa VIII - Investimento por Programas, Medidas, Projetos e Fontes de Financiamento

| Ministério/Programa/Medida  | Entidade responsável | Ano Início / Ano Fim | Fontes Financiamento       | PROGRAMAÇÃO FINANCEIRA PLURIANUAL |        |        |                |              |
|---|----------------------|----------------------|----------------------------|-----------------------------------|--------|--------|----------------|--------------|
|   |                      |                      |                            | 2013 Pagamentos                   | 2014   | 2015   | Anos Seguintes | TOTAL PIDДАР |
| <b>SECRETARIA REGIONAL DA EDUCAÇÃO E RECURSOS HUMANOS</b>                   |                      |                      |                            |                                   |        |        |                |              |
| <b>046 - EMPREGO E TRABALHO</b>   |                      |                      |                            |                                   |        |        |                |              |
| <b>021 - MELHORAR AS CONDIÇÕES DE TRABALHO</b>                              |                      |                      |                            |                                   |        |        |                |              |
| 50219 - PROGRAMAS DE INCENTIVO A MELHORIA DAS CONDIÇÕES DOS TRABALHADORES   | GAB                  | 2013 - 2016          | <b>3. Financ. Regional</b> | 10 253                            | 25 000 | 25 000 | 25 000         | 85 253       |
| <b>TOTAL DO PROJECTO 50219</b>  |                      |                      |                            | 10 253                            | 25 000 | 25 000 | 25 000         | 85 253       |
| 50506 - CRITE - COMISSAO REGIONAL PARA A IGUALDADE NO TRABALHO E NO EMPREGO | DRT                  | 2013 - 2017          | <b>3. Financ. Regional</b> | 525                               | 923    | 923    | 1 846          | 4 217        |
| <b>TOTAL DO PROJECTO 50506</b>  |                      |                      |                            | 525                               | 923    | 923    | 1 846          | 4 217        |
| 50520 - HIGIENE E SEGURANÇA NO TRABALHO                                     | DRT                  | 2013 - 2017          | <b>3. Financ. Regional</b> | 452                               | 5 251  | 5 251  | 10 502         | 21 456       |
| <b>TOTAL DO PROJECTO 50520</b>  |                      |                      |                            | 452                               | 5 251  | 5 251  | 10 502         | 21 456       |
| <b>TOTAL DA MEDIDA</b>  |                      |                      |                            | 11 230                            | 31 174 | 31 174 | 37 348         | 110 926      |
| <b>TOTAL DO PROGRAMA</b>  |                      |                      |                            | 11 230                            | 31 174 | 31 174 | 37 348         | 110 926      |

Mapa VIII - Investimento por Programas, Medidas, Projetos e Fontes de Financiamento

| Ministério/Programa/Medida  | Entidade responsável | Ano Início / Ano Fim | Fontes Financiamento       | PROGRAMAÇÃO FINANCEIRA PLURIANUAL |        |        |                |              |
|---|----------------------|----------------------|----------------------------|-----------------------------------|--------|--------|----------------|--------------|
|   |                      |                      |                            | 2013 Pagamentos                   | 2014   | 2015   | Anos Seguintes | TOTAL PIDДАР |
| <b>SECRETARIA REGIONAL DA EDUCAÇÃO E RECURSOS HUMANOS</b>                   |                      |                      |                            |                                   |        |        |                |              |
| <b>048 - INTEGRAÇÃO E EQUIDADE SOCIAL</b>                                   |                      |                      |                            |                                   |        |        |                |              |
| <b>025 - PROMOVER A COESÃO E A INCLUSÃO SOCIAL</b>                          |                      |                      |                            |                                   |        |        |                |              |
| 50542 - PLANO REGIONAL PARA A IGUALDADE E OPORTUNIDADES                     | DRT                  | 2013 - 2017          | <b>3. Financ. Regional</b> | 2 307                             | 6 971  | 6 971  | 13 942         | 30 191       |
| <b>TOTAL DO PROJECTO 50542</b>  |                      |                      |                            | 2 307                             | 6 971  | 6 971  | 13 942         | 30 191       |
| <b>TOTAL DA MEDIDA</b>  |                      |                      |                            | 2 307                             | 6 971  | 6 971  | 13 942         | 30 191       |
| <b>026 - INTENSIFICAR AS RELAÇÕES COM AS COMUNIDADES MADEIRENSES</b>        |                      |                      |                            |                                   |        |        |                |              |
| 50225 - PROMOÇÃO DOS VALORES DA AUTONOMIA JUNTO DAS COMUNIDADES MADEIRENSES | GAB                  | 2013 - 2016          | <b>3. Financ. Regional</b> | 19 511                            | 25 000 | 25 000 | 25 000         | 94 511       |
| <b>TOTAL DO PROJECTO 50225</b>  |                      |                      |                            | 19 511                            | 25 000 | 25 000 | 25 000         | 94 511       |
| 50699 - CONHECE AS TUAS ORIGENS   | DRJD                 | 2013 - 2013          | <b>3. Financ. Regional</b> | 0                                 | 0      | 0      | 0              | 0            |
| <b>TOTAL DO PROJECTO 50699</b>  |                      |                      |                            | 0                                 | 0      | 0      | 0              | 0            |
| 50703 - AÇÕES DE APOIO JUNTO AS CASAS DA MADEIRA                            | DRJD                 | 2013 - 2013          | <b>3. Financ. Regional</b> | 4 750                             | 0      | 0      | 0              | 4 750        |
| <b>TOTAL DO PROJECTO 50703</b>  |                      |                      |                            | 4 750                             | 0      | 0      | 0              | 4 750        |
| <b>TOTAL DA MEDIDA</b>  |                      |                      |                            | 24 261                            | 25 000 | 25 000 | 25 000         | 99 261       |
| <b>TOTAL DO PROGRAMA</b>  |                      |                      |                            | 26 568                            | 31 971 | 31 971 | 38 942         | 129 452      |

Mapa VIII - Investimento por Programas, Medidas, Projetos e Fontes de Financiamento

| Ministério/Programa/Medida   | Entidade responsável | Ano Início / Ano Fim | Fontes Financiamento       | PROGRAMAÇÃO FINANCEIRA PLURIANUAL |        |        |                |              |
|--|----------------------|----------------------|----------------------------|-----------------------------------|--------|--------|----------------|--------------|
|  |                      |                      |                            | 2013 Pagamentos                   | 2014   | 2015   | Anos Seguintes | TOTAL PIDDAR |
| <b>SECRETARIA REGIONAL DA EDUCAÇÃO E RECURSOS HUMANOS</b>                            |                      |                      |                            |                                   |        |        |                |              |
| <b>050 - CULTURA E PATRIMONIO</b>  |                      |                      |                            |                                   |        |        |                |              |
| <b>028 - VALORIZAÇÃO, QUALIFICAÇÃO E DIVULGAÇÃO DA OFERTA CULTURAL E MUSEOLOGICA</b> |                      |                      |                            |                                   |        |        |                |              |
| 50279 - ATUALIZAÇÃO DO LIVRO RES NON VERBA   | GAB                  | 2013 - 2015          | <b>3. Financ. Regional</b> | 11 533                            | 10 000 | 10 000 | 0              | 31 533       |
| <b>TOTAL DO PROJECTO 50279</b>   |                      |                      |                            | 11 533                            | 10 000 | 10 000 | 0              | 31 533       |
| <b>TOTAL DA MEDIDA</b>   |                      |                      |                            | 11 533                            | 10 000 | 10 000 | 0              | 31 533       |
| <b>TOTAL DO PROGRAMA</b>   |                      |                      |                            | 11 533                            | 10 000 | 10 000 | 0              | 31 533       |

Mapa VIII - Investimento por Programas, Medidas, Projetos e Fontes de Financiamento

| Ministério/Programa/Medida  | Entidade responsável | Ano Início / Ano Fim | Fontes Financiamento       | PROGRAMAÇÃO FINANCEIRA PLURIANUAL |        |        |                |              |
|---|----------------------|----------------------|----------------------------|-----------------------------------|--------|--------|----------------|--------------|
|   |                      |                      |                            | 2013 Pagamentos                   | 2014   | 2015   | Anos Seguintes | TOTAL PIDДАР |
| <b>SECRETARIA REGIONAL DA EDUCAÇÃO E RECURSOS HUMANOS</b>               |                      |                      |                            |                                   |        |        |                |              |
| <b>051 - DESENVOLVIMENTO TERRITORIAL EQUILIBRADO</b>                    |                      |                      |                            |                                   |        |        |                |              |
| <b>036 - DESENVOLVIMENTO SOCIAL E COMUNITARIO</b>                       |                      |                      |                            |                                   |        |        |                |              |
| 50583 - AMPLIAÇÃO E REAPETRECHAMENTO DE ESTABELECIMENTOS DE 1ª INFANCIA | DRPRI                | 2013 - 2016          | <b>3. Financ. Regional</b> | 0                                 | 50 000 | 50 000 | 50 000         | 150 000      |
| <b>TOTAL DO PROJECTO 50583</b>  |                      |                      |                            | 0                                 | 50 000 | 50 000 | 50 000         | 150 000      |
| <b>TOTAL DA MEDIDA</b>  |                      |                      |                            | 0                                 | 50 000 | 50 000 | 50 000         | 150 000      |
| <b>TOTAL DO PROGRAMA</b>  |                      |                      |                            | 0                                 | 50 000 | 50 000 | 50 000         | 150 000      |

Mapa VIII - Investimento por Programas, Medidas, Projetos e Fontes de Financiamento

| Ministério/Programa/Medida   | Entidade responsável | Ano Início / Ano Fim | Fontes Financiamento       | PROGRAMAÇÃO FINANCEIRA PLURIANUAL |           |         |                |              |
|--|----------------------|----------------------|----------------------------|-----------------------------------|-----------|---------|----------------|--------------|
|  |                      |                      |                            | 2013 Pagamentos                   | 2014      | 2015    | Anos Seguintes | TOTAL PIDДАР |
| <b>SECRETARIA REGIONAL DA EDUCAÇÃO E RECURSOS HUMANOS</b>  |                      |                      |                            |                                   |           |         |                |              |
| <b>057 - INFRAESTRUTURAS E EQUIPAMENTOS COLETIVOS</b>  |                      |                      |                            |                                   |           |         |                |              |
| <b>048 - MELHORIA E RORDENAMENTO DA REDE DE INFRAESTRUTURAS DE ENSINO</b>                              |                      |                      |                            |                                   |           |         |                |              |
| 50586 - REDIMENSIONAMENTO, MODERNIZAÇÃO E AMPLIAÇÃO DE INFRAESTRUTURAS DE ESCOLAS DO 1º CICLO          | DRPRI                | 2013 - 2016          | <b>3. Financ. Regional</b> | 0                                 | 130 000   | 130 000 | 130 000        | 390 000      |
| <b>TOTAL DO PROJECTO 50586</b>   |                      |                      |                            | 0                                 | 130 000   | 130 000 | 130 000        | 390 000      |
| 50598 - APOIO A CONSTRUÇÃO, REMODELAÇÃO E APETRECHAMENTO DE ESTABELECIMENTOS DE ENSINO DA REDE PRIVADA | DRPRI                | 2013 - 2016          | <b>3. Financ. Regional</b> | 1 961 987                         | 935 095   | 686 290 | 595 024        | 4 178 396    |
| <b>TOTAL DO PROJECTO 50598</b>   |                      |                      |                            | 1 961 987                         | 935 095   | 686 290 | 595 024        | 4 178 396    |
| <b>TOTAL DA MEDIDA</b>   |                      |                      |                            | 1 961 987                         | 1 065 095 | 816 290 | 725 024        | 4 568 396    |

Mapa VIII - Investimento por Programas, Medidas, Projetos e Fontes de Financiamento

| Ministério/Programa/Medida   | Entidade responsável | Ano Início / Ano Fim | Fontes Financiamento       | PROGRAMAÇÃO FINANCEIRA PLURIANUAL |            |            |                |              |
|--|----------------------|----------------------|----------------------------|-----------------------------------|------------|------------|----------------|--------------|
|  |                      |                      |                            | 2013 Pagamentos                   | 2014       | 2015       | Anos Seguintes | TOTAL PIDДАР |
| <b>SECRETARIA REGIONAL DA EDUCAÇÃO E RECURSOS HUMANOS</b>                                  |                      |                      |                            |                                   |            |            |                |              |
| <b>057 - INFRAESTRUTURAS E EQUIPAMENTOS COLETIVOS</b>                                      |                      |                      |                            |                                   |            |            |                |              |
| <b>049 - MELHORIA E REORDENAMENTO DA REDE DE INFRA-ESTRUTURAS DESPORTIVAS E DE RECREIO</b> |                      |                      |                            |                                   |            |            |                |              |
| 50306 - APOIO A CONSTRUÇÃO DA ZONA DESPORTIVA DO ARCO DA CALHETA                           | GAB                  | 2013 - 2029          | <b>3. Financ. Regional</b> | 0                                 | 430 000    | 430 000    | 6 920 000      | 7 780 000    |
| <b>TOTAL DO PROJECTO 50306</b>   |                      |                      |                            | 0                                 | 430 000    | 430 000    | 6 920 000      | 7 780 000    |
| 50308 - APOIO A RECUPERAÇÃO E AMPLIAÇÃO DA SEDE DO CLUB SPORTS MADEIRA                     | GAB                  | 2013 - 2026          | <b>3. Financ. Regional</b> | 141 503                           | 132 576    | 132 576    | 1 458 336      | 1 864 991    |
| <b>TOTAL DO PROJECTO 50308</b>   |                      |                      |                            | 141 503                           | 132 576    | 132 576    | 1 458 336      | 1 864 991    |
| 50611 - INFRAESTRUTURAS DESPORTIVAS  | DRPRI                | 2013 - 2015          | <b>3. Financ. Regional</b> | 44 824                            | 70 000     | 70 000     | 0              | 184 824      |
| <b>TOTAL DO PROJECTO 50611</b>   |                      |                      |                            | 44 824                            | 70 000     | 70 000     | 0              | 184 824      |
| 50692 - APOIO A CONSTRUÇÃO DE INFRAESTRUTURAS DESPORTIVAS                                  | DRJD                 | 2013 - 2016          | <b>3. Financ. Regional</b> | 12 575 393                        | 9 000 000  | 9 000 000  | 9 000 000      | 39 575 393   |
| <b>TOTAL DO PROJECTO 50692</b>   |                      |                      |                            | 12 575 393                        | 9 000 000  | 9 000 000  | 9 000 000      | 39 575 393   |
| <b>TOTAL DA MEDIDA</b>   |                      |                      |                            | 12 761 720                        | 9 632 576  | 9 632 576  | 17 378 336     | 49 405 208   |
| <b>TOTAL DO PROGRAMA</b>   |                      |                      |                            | 14 723 707                        | 10 697 671 | 10 448 866 | 18 103 360     | 53 973 604   |

Mapa VIII - Investimento por Programas, Medidas, Projetos e Fontes de Financiamento

| Ministério/Programa/Medida  | Entidade responsável | Ano Início / Ano Fim | Fontes Financiamento       | PROGRAMAÇÃO FINANCEIRA PLURIANUAL |      |      |                |              |
|---|----------------------|----------------------|----------------------------|-----------------------------------|------|------|----------------|--------------|
|   |                      |                      |                            | 2013 Pagamentos                   | 2014 | 2015 | Anos Seguintes | TOTAL PIDДАР |
| <b>SECRETARIA REGIONAL DA EDUCAÇÃO E RECURSOS HUMANOS</b>             |                      |                      |                            |                                   |      |      |                |              |
| <b>058 - APERFEIÇOAMENTO E MODERNIZAÇÃO DO SISTEMA ADMINISTRATIVO</b> |                      |                      |                            |                                   |      |      |                |              |
| <b>053 - QUALIFICAÇÃO E VALORIZAÇÃO DOS RECURSOS HUMANOS</b>          |                      |                      |                            |                                   |      |      |                |              |
| 50891 - FORMAÇÃO NA AREA DO DIREITO DO TRABALHO                       | DRT                  | 2013 - 2013          | <b>3. Financ. Regional</b> | 219                               | 0    | 0    | 0              | 219          |
| <b>TOTAL DO PROJECTO 50891</b>  |                      |                      |                            | 219                               | 0    | 0    | 0              | 219          |
| <b>TOTAL DA MEDIDA</b>  |                      |                      |                            | 219                               | 0    | 0    | 0              | 219          |



Mapa VIII - Investimento por Programas, Medidas, Projetos e Fontes de Financiamento

| Ministério/Programa/Medida  | Entidade responsável | Ano Início / Ano Fim | Fontes Financiamento       | PROGRAMAÇÃO FINANCEIRA PLURIANUAL |         |        |                |              |
|---|----------------------|----------------------|----------------------------|-----------------------------------|---------|--------|----------------|--------------|
|   |                      |                      |                            | 2013 Pagamentos                   | 2014    | 2015   | Anos Seguintes | TOTAL PIDДАР |
| <b>SECRETARIA REGIONAL DA EDUCAÇÃO E RECURSOS HUMANOS</b>             |                      |                      |                            |                                   |         |        |                |              |
| <b>058 - APERFEIÇOAMENTO E MODERNIZAÇÃO DO SISTEMA ADMINISTRATIVO</b> |                      |                      |                            |                                   |         |        |                |              |
| <b>054 - MODERNIZAÇÃO ADMINISTRATIVA E GOVERNO ELECTRÓNICO</b>        |                      |                      |                            |                                   |         |        |                |              |
| 50338 - SERVIÇOS ELETRONICOS INTEGRADOS PARA A EDUCAÇÃO               | GAB                  | 2013 - 2015          | <b>3. Financ. Regional</b> | 0                                 | 17 500  | 17 500 | 0              | 35 000       |
| <b>TOTAL DO PROJECTO 50338</b>  |                      |                      |                            | 0                                 | 17 500  | 17 500 | 0              | 35 000       |
| 50351 - APOIO A GESTAO DAS ESCOLAS                                    | GAB                  | 2013 - 2014          | <b>3. Financ. Regional</b> | 267 978                           | 200 000 | 0      | 0              | 467 978      |
| <b>TOTAL DO PROJECTO 50351</b>  |                      |                      |                            | 267 978                           | 200 000 | 0      | 0              | 467 978      |
| 50555 - OPERAÇÕES ESTATISTICAS LABORAIS                               | DRT                  | 2013 - 2016          | <b>3. Financ. Regional</b> | 821                               | 2 880   | 1 810  | 1 810          | 7 321        |
| <b>TOTAL DO PROJECTO 50555</b>  |                      |                      |                            | 821                               | 2 880   | 1 810  | 1 810          | 7 321        |
| 50890 - GESTAO INTEGRADA DOS SERVIÇOS DA SRE                          | GAB                  | 2013 - 2013          | <b>3. Financ. Regional</b> | 1 643                             | 0       | 0      | 0              | 1 643        |
| <b>TOTAL DO PROJECTO 50890</b>  |                      |                      |                            | 1 643                             | 0       | 0      | 0              | 1 643        |
| 51064 - QUALIDADE E MODERNIZAÇÃO NA DREER                             | DRE                  | 2013 - 2013          | <b>3. Financ. Regional</b> | 8 700                             | 0       | 0      | 0              | 8 700        |
| <b>TOTAL DO PROJECTO 51064</b>  |                      |                      |                            | 8 700                             | 0       | 0      | 0              | 8 700        |
| <b>TOTAL DA MEDIDA</b>  |                      |                      |                            | 279 143                           | 220 380 | 19 310 | 1 810          | 520 643      |

Mapa VIII - Investimento por Programas, Medidas, Projetos e Fontes de Financiamento

| Ministério/Programa/Medida   | Entidade responsável | Ano Início / Ano Fim | Fontes Financiamento       | PROGRAMAÇÃO FINANCEIRA PLURIANUAL |         |        |                |              |
|--|----------------------|----------------------|----------------------------|-----------------------------------|---------|--------|----------------|--------------|
|  |                      |                      |                            | 2013 Pagamentos                   | 2014    | 2015   | Anos Seguintes | TOTAL PIDДАР |
| <b>SECRETARIA REGIONAL DA EDUCAÇÃO E RECURSOS HUMANOS</b>                  |                      |                      |                            |                                   |         |        |                |              |
| <b>058 - APERFEIÇOAMENTO E MODERNIZAÇÃO DO SISTEMA ADMINISTRATIVO</b>      |                      |                      |                            |                                   |         |        |                |              |
| <b>056 - CONSTRUÇÃO E REMODELAÇÃO DE EDIFÍCIOS E EQUIPAMENTOS PÚBLICOS</b> |                      |                      |                            |                                   |         |        |                |              |
| 50687 - OBRAS DE MELHORAMENTO DA SEDE SOCIAL - GES                         | DRJD                 | 2013 - 2013          | <b>3. Financ. Regional</b> | 0                                 | 0       | 0      | 0              | 0            |
| <b>TOTAL DO PROJECTO 50687</b>   |                      |                      |                            | 0                                 | 0       | 0      | 0              | 0            |
| <b>TOTAL DA MEDIDA</b>   |                      |                      |                            | 0                                 | 0       | 0      | 0              | 0            |
| <b>TOTAL DO PROGRAMA</b>   |                      |                      |                            | 279 362                           | 220 380 | 19 310 | 1 810          | 520 862      |

Mapa VIII - Investimento por Programas, Medidas, Projetos e Fontes de Financiamento

| Ministério/Programa/Medida  | Entidade responsável | Ano Início / Ano Fim | Fontes Financiamento       | PROGRAMAÇÃO FINANCEIRA PLURIANUAL |            |            |                |              |
|---|----------------------|----------------------|----------------------------|-----------------------------------|------------|------------|----------------|--------------|
|   |                      |                      |                            | 2013 Pagamentos                   | 2014       | 2015       | Anos Seguintes | TOTAL PIDДАР |
| <b>SECRETARIA REGIONAL DA EDUCAÇÃO E RECURSOS HUMANOS</b>               |                      |                      |                            |                                   |            |            |                |              |
| <b>059 - COOPERAÇÃO INTER-REGIONAL</b>                                  |                      |                      |                            |                                   |            |            |                |              |
| <b>058 - GESTÃO E CONTROLO DE PROGRAMAS DE APOIO AO DESENVOLVIMENTO</b> |                      |                      |                            |                                   |            |            |                |              |
| 50361 - INICIATIVAS COMUNITARIAS  | GAB                  | 2013 - 2016          | <b>3. Financ. Regional</b> | 0                                 | 1 025 956  | 200 000    | 200 000        | 1 425 956    |
| <b>TOTAL DO PROJECTO 50361</b>  |                      |                      |                            | 0                                 | 1 025 956  | 200 000    | 200 000        | 1 425 956    |
| 50363 - MADEIRA DIGITAL   | GAB                  | 2013 - 2013          | <b>3. Financ. Regional</b> | 0                                 | 0          | 0          | 0              | 0            |
| <b>TOTAL DO PROJECTO 50363</b>  |                      |                      |                            | 0                                 | 0          | 0          | 0              | 0            |
| <b>TOTAL DA MEDIDA</b>  |                      |                      |                            | 0                                 | 1 025 956  | 200 000    | 200 000        | 1 425 956    |
| <b>TOTAL DO PROGRAMA</b>  |                      |                      |                            | 0                                 | 1 025 956  | 200 000    | 200 000        | 1 425 956    |
| <b>TOTAL DO MINISTÉRIO</b>  |                      |                      |                            | 45 483 240                        | 33 436 468 | 32 134 226 | 21 249 460     | 132 303 394  |
| <b>TOTAL GERAL</b>  |                      |                      |                            | 45 483 240                        | 33 436 468 | 32 134 226 | 21 249 460     | 132 303 394  |
| <b>TOTAL CONSOLIDADO</b>  |                      |                      |                            | 45 338 141                        | 32 836 468 | 31 534 226 | 21 249 460     | 130 958 295  |





#### Ficha Técnica

Título: Relatório de Execução do Programa de Investimentos e Despesas de Desenvolvimento da Região Autónoma da Madeira para 2013

Edição: Instituto de Desenvolvimento Regional, IP-RAM  
Travessa do Cabido, n.º 16  
9000-715 Funchal  
Tel.: (+351) 291 214 000 / Fax: (+351) 291 214 001

Data de Edição: Outubro 2014

Informação disponível em [www.idr.gov-madeira.pt](http://www.idr.gov-madeira.pt)



S. R.

REGIÃO AUTÓNOMA DA MADEIRA  
Governo Regional

