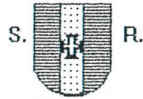


PIDDAR 2014

Execução do PIDDAR 2014

Relatório de Execução do Plano e Programa de Investimentos e
Despesas de Desenvolvimento da Região Autónoma da Madeira para 2014





REGIÃO AUTÓNOMA DA MADEIRA
GOVERNO REGIONAL

CERTIDÃO

Rui Emanuel de Sousa Abreu, Chefe de Gabinete do Presidente do Governo da Região Autónoma da Madeira, certifico que a Ata número trinta e três da reunião do Conselho do Governo realizada no dia dez de setembro de dois mil e quinze, se encontra lavrada no Livro de Atas número cento e quarenta e um, foi presidida pelo Licenciado Miguel Filipe Machado de Albuquerque, Presidente do mesmo Governo, e estiveram presentes o Licenciado Mário Sérgio Quaresma Marques, Secretário Regional dos Assuntos Parlamentares e Europeus, o Licenciado Rui Manuel Teixeira Gonçalves, Secretário Regional das Finanças e da Administração Pública, a Licenciada Rubina Maria Branco Leal Vargas, Secretária Regional da Inclusão e Assuntos Sociais, o Licenciado Jorge Maria Abreu de Carvalho, Secretário Regional de Educação, Doutora Susana Luísa Rodrigues Nascimento Prada, Secretária Regional do Ambiente e Recursos Naturais, o Licenciado João Augusto Quinto Faria Nunes, Secretário Regional da Saúde e o Licenciado José Humberto de Sousa Vasconcelos, Secretário Regional de Agricultura e Pescas, de onde consta o seguinte:-----

Resolução número oitocentos e vinte e um barra dois mil e quinze. ----

Considerando o Decreto Legislativo Regional número vinte e seis barra dois mil e três barra M, de vinte e três de agosto, com as alterações introduzidas pelo Decreto Legislativo Regional número três barra dois mil e onze barra M, de vinte e dois de fevereiro, que regula a organização e o funcionamento do sistema de planeamento da Região Autónoma da Madeira; -----

Considerando que, nos termos da alínea b) do número um do artigo nono do referido diploma, compete à Assembleia Legislativa da Madeira apreciar os relatórios de execução dos planos; -----

Considerando que, segundo o artigo décimo primeiro do mesmo diploma, cabe ao Conselho Económico e Social da Região Autónoma da Madeira emitir parecer sobre os relatórios de execução dos planos; -----

Considerando que cabe à Secção Regional da Madeira do Tribunal de Contas, no âmbito da emissão de parecer sobre as contas da Região Autónoma da Madeira, apreciar os relatórios de execução dos planos anuais; -----

Atendendo a que incumbe ao Governo Regional, nos termos do disposto na alínea c) do número três do artigo nono do supra citado diploma, a elaboração e aprovação dos relatórios de execução dos planos; -----




REGIÃO AUTÓNOMA DA MADEIRA
GOVERNO REGIONAL

O Conselho do Governo resolve: -----
Um. Aprovar o Relatório de Execução do Plano e Programa de Investimentos e Despesas de Desenvolvimento da Região Autónoma da Madeira – PIDDAR dois mil e catorze, que faz parte integrante da presente Resolução e que fica arquivado na Secretaria Geral da Presidência; -----
Dois. Remeter o Relatório de Execução do Plano e Programa de Investimentos e Despesas de Desenvolvimento da Região Autónoma da Madeira – PIDDAR dois mil e catorze à Assembleia Legislativa da Madeira, para os efeitos consignados na alínea b) do número um do artigo nono do Decreto Legislativo Regional número vinte e seis barra dois mil e três barra M, de vinte e três de agosto; -----
Três. Remeter o Relatório de Execução do Plano e Programa de Investimentos e Despesas de Desenvolvimento da Região Autónoma da Madeira – PIDDAR dois mil e catorze ao Conselho Económico e Social da Região Autónoma da Madeira, para os efeitos consignados no artigo décimo primeiro do Decreto Legislativo Regional número vinte e seis barra dois mil e três barra M, de vinte e três de agosto, com as alterações introduzidas pelo Decreto Legislativo Regional número três barra dois mil e onze barra M, de vinte e dois de fevereiro;-----
Quatro. Remeter o Relatório de Execução do Plano e Programa de Investimentos e Despesas de Desenvolvimento da Região Autónoma da Madeira – PIDDAR dois mil e catorze à Secção Regional da Madeira do Tribunal de Contas. -----

Secretaria-Geral da Presidência do Governo da Região Autónoma da Madeira, 14 de setembro de 2015 -----

O Chefe de Gabinete,



Rui Emanuel de Sousa Abreu

SUMÁRIO EXECUTIVO



SUMÁRIO EXECUTIVO

A execução do Plano e Programa de Investimentos e Despesas de Desenvolvimento da Administração Regional da Região Autónoma da Madeira (PIDDAR) para o ano 2014, materializada no presente documento, demonstra a intervenção pública na implementação da estratégia delineada no Plano de Desenvolvimento Económico e Social (PDES) para o período 2007-2013, em concomitância com o Documento de Orientação Estratégica Regional “Compromisso Madeira@2020”, para o período de programação 2014-2020 e, em simultâneo, contribui para a concretização dos objetivos definidos no Programa do Governo Regional para o período 2011-2015.

Ao longo do ano, a dotação inicial foi objeto de alterações, quer através de alterações orçamentais, quer decorrente do orçamento retificativo, o que representou um reforço de 147.128.001 euros, fixando-se a dotação financeira final em 691.302.763 euros.

A execução de 2014, num total de 533.093.546 euros, correspondeu a 77,1% da dotação disponível e englobou 26.024.404 euros de Financiamento Nacional (4,9%), 133.770.120 euros de recursos comunitários (25,1%), sendo os restantes 373.299.022 euros provenientes de Financiamento Regional (70%). Refira-se que o Financiamento Regional contempla verbas do Capítulo 50 do Orçamento da Região Autónoma da Madeira (RAM), bem como as verbas próprias dos Serviços e Fundos Autónomos e Empresas Públicas Reclassificadas.

De entre as intervenções que concorreram para as prioridades estratégicas consubstanciadas no PDES 2007-2013, destacam-se as afetas aos Programas com enquadramento na Prioridade “Desenvolvimento Sustentável – Dimensão Ambiental”. Tais intervenções representaram 18% do total executado no âmbito do Plano de Investimentos para o ano em causa.

Quanto ao contributo para as prioridades temáticas, são de referenciar os investimentos realizados ao abrigo dos Programas que concorrem para a Prioridade “Infraestruturas Públicas e Equipamentos Coletivos”, com um grau de representatividade de 54,6% na estrutura dos Investimentos do Plano em 2014.

Efetuada uma análise por Departamento do Governo Regional, a Vice-Presidência do Governo Regional absorveu a fatia mais significativa (42,0%) da despesa executada no ano em análise, seguida da Secretaria Regional do Plano e Finanças (32,3%) e das Secretarias Regionais de Educação e Recursos Humanos (9,6%), da Cultura, Turismo e Transportes (6,7%), Assuntos Sociais (5,1%) e do Ambiente e Recursos Naturais (4,3%).

No que concerne à distribuição por Programas, o Programa “Infraestruturas e Equipamentos Coletivos” representou 54,6% do total da despesa realizada em 2014, seguido da “Gestão do Ambiente e do Património Natural” com 18%.

O Programa “Inovação e Qualidade” promoveu a criação de condições propiciadoras ao aprofundamento da sociedade do conhecimento, da promoção do empreendedorismo e do estímulo a uma cultura de qualidade. Este Programa apresenta uma taxa de execução de 87,6% fruto do desempenho dos Sistemas de Incentivos “+CONHECIMENTO “ e “EMPREENDINOV”.

O investimento que foi efetuado em “Investigação e Desenvolvimento Tecnológico” foi da responsabilidade da ARDITI e atingiu uma execução financeira de 50%.

A Gestão do Ambiente e do Património Natural contemplou as principais valências do desenvolvimento sustentável, aos seguintes níveis: monitorização e controlo da qualidade do ambiente; preservação e

valorização da natureza e da biodiversidade; valorização das florestas e áreas protegidas; proteção e utilização sustentável dos recursos hídricos; gestão sustentável de resíduos; criação/melhoramento de sistemas de drenagem, tratamento e destino final de águas residuais; prevenção e mitigação de riscos naturais e antrópicos e proteção e valorização da orla costeira. Este investimento representou 18,0% do total do PIDDAR e corresponde a uma taxa de execução de 84,5%.

A concretização dos diversos projetos e atividades em prol da Educação e Formação traduziu-se num investimento de 16.315.756 euros durante o ano de 2014, o que, relativamente ao total da despesa realizada no total do PIDDAR, representa 3,1%. O nível de desempenho (86,6%) deveu-se ao cofinanciamento de projetos através do Programa Operacional do Potencial Humano e Coesão Social da Região Autónoma da Madeira (Programa Rumos), cofinanciado pelo Fundo Social Europeu (FSE).

As áreas da juventude e do desporto contaram com um investimento de 14.439.142 euros, correspondendo a uma execução financeira de 67,8%. Contribuiu para este desempenho o projeto “Apoio a Competição Nacional em Diversas Modalidades Desportivas Coletivas” que executou 90,8% da dotação prevista para o projeto.

A implementação do Programa “Emprego e Trabalho” contribuiu para o desenvolvimento, na área do emprego, de medidas ativas e preventivas, dos Planos Regionais e das Diretrizes da União Europeia. Este Programa usufruiu de um apoio comunitário, através do Programa Rumos, no valor de 4.975.619 euros, o correspondente a 36,3% do investimento realizado pelo Instituto de Emprego da Madeira, IP-RAM (IEM, IP-RAM).

O Programa “Saúde” apresenta um nível de execução baixo, 1,4% da execução prevista. Destaca-se o projeto “Prevenção e Controlo da Doença”, destinado à execução de diversas ações no contexto da saúde, procurando minimizar a morbilidade e mortalidade que advém de problemas de saúde.

No âmbito do Programa “Habitação e Realojamento”, foi, durante o ano 2014, dado continuidade às ações de promoção da habitação com integração social, urbanística e paisagística, englobadas nos programas promovidos pela Secretaria Regional do Plano e Finanças e pela IHM – Investimentos Habitacionais da Madeira, EPE-RAM, tutelada pela Secretaria Regional dos Assuntos Sociais, com destaque para a implementação de ações com vista a repor o parque habitacional danificado ou destruído e a realojar as famílias afetadas pela intempérie de 20 de fevereiro de 2010. O total da despesa pública realizada neste Programa ascendeu a 10.944.578 euros, o correspondente a 2,1% do total do investimento do Plano realizado em 2014 e uma taxa de execução de 96,2%.

Em 2014 foram investidos 1.370.496 euros na área da Cultura e Património, o que representa 0,3% da despesa global do Plano de Investimentos. A taxa de execução situou-se nos 40,2%.

Os investimentos que contribuíram para o reforço da coesão territorial, para a defesa de um ordenamento territorial equilibrado e qualificante em termos de estruturação territorial, totalizaram o montante de 23.669.189 euros, o que representa 4,4% do investimento global do PIDDAR. Este Programa atingiu uma execução financeira na ordem dos 52%, merecendo destaque o investimento no Desenvolvimento Regional e Local.

A concretização dos diversos projetos em prol do Turismo traduziu-se num investimento de 10.389.711 euros durante o ano de 2014, e numa taxa de execução de 65,3%. Este desempenho é fruto da concretização de todos os eventos previstos no calendário de animação turística aprovado para o ano de 2014.

As atuações realizadas, em 2014, no âmbito do Programa Agricultura e Desenvolvimento Rural, tendo em vista a defesa e consolidação da agricultura e a promoção do desenvolvimento rural, ascenderam a 8.022.214 euros, o que, relativamente à despesa total do PIDDAR, representa 1,5%. Este Programa contou com apoios comunitários no âmbito do Programa Operacional de Desenvolvimento Rural da RAM (PRODERAM).

O reforço da capacidade competitiva da Região, através da consolidação dos sectores mais relevantes da economia e do estímulo à diversificação do tecido produtivo regional, contou com investimento no montante de 34.822.749 euros, o equivalente a 6,5% da despesa total do PIDDAR 2014. A contribuição financeira da União Europeia, sob a gestão dos Serviços e Fundos Autónomos, foi de 23.715.769 euros, o que correspondeu a 68,1% da despesa realizada no Programa.

O Programa “Infraestruturas e Equipamentos Coletivos” apresentou uma despesa realizada no montante de 291.179.847 euros, o que representa 54,6% da despesa total dos Investimentos do Plano em 2014, sendo que a taxa de execução foi de 82,6%. Merece destaque neste Programa o investimento na melhoria das acessibilidades internas e externas e reforço da mobilidade, nomeadamente no projeto “Modernização, Construção e Gestão de Infraestruturas Rodoviárias” que apresenta um investimento de 137.876.762 euros.

O investimento realizado no âmbito do Programa “Aperfeiçoamento e Modernização do Sistema Administrativo” ascendeu a 3.883.635 euros, o que corresponde a 0,7% da despesa registada em 2014 no PIDDAR. Destaque neste contexto, os projetos: “Sistema de Comunicações Unificadas do Governo Regional - UC@GOVRAM”; “Infraestrutura Tecnológica do Governo Regional - IT@GOVRAM, Plataforma Partilhada de Serviços do Governo Regional - SERVICES@GOVRAM” e “Plataforma de serviços eletrónicos”.

No âmbito do Programa “Cooperação” foram investidos 1.051.692 euros, o que equivale a 0,2% da despesa global do PIDDAR e a uma execução de 35,5%. Este Programa obteve financiamento de Fundos Comunitários em 69,4% e 30,6% em Financiamento Regional.

O ano de 2014 continuou a apresentar, no contexto regional, uma conjuntura económica menos favorável, reflexo, essencialmente, da aplicação das medidas previstas no PAEF-RAM, num quadro caracterizado pela contenção dos gastos públicos e do investimento privado. Este contexto acabou naturalmente por ter algumas repercussões na dinâmica de execução dos projetos inscritos no PIDDAR.

ÍNDICE

Sumário Executivo.....	3
Índice.....	5
Introdução.....	13
I. Análise Global	17
II. Análise por Programas e Medidas	23
P-041 - Inovação e Qualidade.....	25
P-042 – Investigação e Desenvolvimento Tecnológico	28
P-043 – Gestão do Ambiente e do Património Natural.....	30
P-044 – Educação e Formação	43
P-045 – Desporto e Juventude	48
P-046 – Emprego e Trabalho	50
P-047 – Saúde.....	53
P-048 – Integração e Equidade Social	55
P-049 – Habitação e Realojamento	58
P-050 – Cultura e Património	60
P-051 – Desenvolvimento Territorial Equilibrado	64
P-052 – Turismo.....	68
P-053 – Agricultura e Desenvolvimento Rural	71
P-054 – Pescas e Aquicultura	78
P-055 – Desenvolvimento Empresarial	81
P-056 – Energia.....	84
P-057 – Infraestruturas e Equipamentos Coletivos.....	85
P-058 – Aperfeiçoamento e Modernização do Sistema Administrativo	90
P-059 – Cooperação	96
III. Desenvolvimento da Execução Financeira do Investimento	99

Mapa I – Resumo por Programas / Fontes de Financiamento.....	101
Mapa II – Investimento por Departamento e Programa.....	123
Mapa III – Resumo do Investimento por Fontes de Financiamento	149
Mapa IV – Resumo do Investimento por Departamento e Fontes de Financiamento	151
Mapa V – Investimento por Departamento, Programa e Medidas.....	159
Mapa VI – Investimento por projetos Novos e em Curso por Departamento	223
Mapa VII – Investimento por Programas, Medidas e Projetos	235
Vice-Presidência do Governo Regional	235
Secretaria Regional do Plano e Finanças.....	265
Secretaria Regional do Ambiente e dos Recursos Naturais	275
Secretaria Regional da Cultura, Turismo e Transportes.....	297
Secretaria Regional dos Assuntos Sociais.....	309
Secretaria Regional da Educação e Recursos Humanos.....	319
Mapa VIII – Investimento por Programas, medidas, Projetos e Fontes de Financiamento	335
Vice-Presidência do Governo Regional	337
Secretaria Regional do Plano e Finanças.....	391
Secretaria Regional do Ambiente e Recursos Naturais.....	411
Secretaria Regional da Cultura, Turismo e Transportes.....	453
Secretaria Regional dos Assuntos Sociais.....	471
Secretaria Regional da Educação e Recursos Humanos.....	483

ÍNDICE DE QUADROS

Quadro1 – Repartição da despesa realizada por prioridades de desenvolvimento.....	19
Quadro 2 – Repartição da despesa realizada por departamento.....	20
Quadro 3 - Investimento realizado por Medidas do Programa 41	25
Quadro 4 – Investimento realizado por Medidas do Programa 42	28
Quadro 5 – Investimento realizado por Medidas do Programa 43	30



Quadro 6 – Investimento realizado por Medidas do Programa 44	43
Quadro 7 – Investimento realizado por Medidas do Programa 45	48
Quadro 8 – Investimento realizado por Medidas do Programa 46	50
Quadro 9 – Investimento realizado por Medidas do Programa 47	53
Quadro 10 – Investimento realizado por Medidas do Programa 48	55
Quadro 11 – Investimento realizado por Medidas do Programa 49	58
Quadro 12 – Investimento realizado por Medidas do Programa 50	60
Quadro 13 – Investimento realizado por Medidas do Programa 51	64
Quadro 14 – Investimento realizado por Medidas do Programa 52	68
Quadro 15 – Investimento realizado por Medidas do Programa 53	71
Quadro 16 – Investimento realizado por Medidas do Programa 54	78
Quadro 17 – Investimento realizado por Medidas do Programa 55	81
Quadro 18 – Investimento realizado por Medidas do Programa 56	84
Quadro 19 – Investimento realizado por Medidas do Programa 57	85
Quadro 20 – Investimento realizado por Medidas do Programa 58	90
Quadro 21 – Investimento realizado por Medidas do Programa 59	96

GLOSSÁRIO DE SIGLAS

ADERAM	Agência de Desenvolvimento da Região Autónoma da Madeira	DRE	Direção Regional de Estradas
APQ	Associação Portuguesa para a Qualidade	DRE	Direção Regional de Estatística
APRAM, SA	Administração dos Portos da RAM	DREP	Direção Regional de Edifícios Públicos
ARD	Acordos de Regularização da Dívida	DRFCN	Direção Regional das Florestas e Conservação da Natureza
ARDITI	Agência Regional para o Desenvolvimento da Investigação, Tecnologia e Inovação	DRJD	Direção Regional de Juventude e Desporto
ARE	Assembleia das Regiões Europeias	DRI	Direção Regional de Informática
ARM	Arquivo Regional da Madeira	DROTA	Direção Regional do Ordenamento e Ambiente
BPR	Biblioteca Pública Regional	DRP	Direção Regional das Pescas
BRQ	Barómetro Regional da Qualidade	DRPA	Direção Regional do Património
CAL	Calheta	DRPRI	Direção Regional de Planeamento, Recursos e Infraestruturas
CAPA	Centro de Abastecimento de produtos agrícolas	DRQP	Direção Regional de Qualificação Profissional
CARAM	Centro de Abate da Região Autónoma da Madeira	DRT	Direção Regional do Turismo
CE	Comissão Europeia	EMPREENDINOV	Sistema de Incentivos ao Empreendedorismo e Inovação
CEPAM	Conservatório - Escola Profissional das Artes da Madeira	EPFF-SM	Escola Profissional Doutor Francisco Fernandes, São Martinho
CLAII	Centro Local de Apoio à Integração de Imigrantes		
CLB	Câmara de Lobos	ER	Estrada Regional
DRAC	Direção Regional dos Assuntos Culturais	ERQ	Estratégia Regional da Qualidade
DRADR	Direção Regional de Agricultura e Desenvolvimento Rural	EXT	Exterior
DRAECE	Direção Regional dos Assuntos Europeus e da Cooperação Externa	FEAGA	Fundo Europeu Agrícola de Garantia
DRAF	Direção Regional de Assuntos Fiscais	FEDER	Fundo Europeu Desenvolvimento Regional
DRAPL	Direção Regional da Administração Pública e Local	FEP	Fundo Europeu das Pescas
DRAPS	Direção Regional para a Administração Pública de Porto Santo	FGPFP	Fundo de Gestão para Acompanhamento dos Programas de Formação Profissional
DRCIE	Direção Regional do Comércio, Indústria e Energia	FC	Fundo Comunitário
DRE	Direção Regional de Educação	FCT	Fundação para a Ciência e Tecnologia

FSE	Fundo Social Europeu	PGRH	Plano de Gestão da Região Hidrográfica
FUN	Funchal	PIDDAR	Plano e Programa de Investimentos e Despesas de Desenvolvimento da Administração Regional
GAB	Gabinete do Secretário	PME	Pequenas e Médias Empresas
IDE, IP-RAM	Instituto de Desenvolvimento Empresarial, IP-RAM	PMZ	Porto Moniz
IDR, IP-RAM	Instituto de Desenvolvimento Regional, IP-RAM	PNM	Parque Natural da Madeira
I&DT	Investigação e Desenvolvimento Tecnológico	PMOT	Planos Municipais de Ordenamento do Território
IEM, IP-RAM	Instituto de Emprego da Madeira, IP-RAM	PO	Programa Operacional
IGH, SA	Investimentos e Gestão Hidroagrícola, S.A.	Ponta do Oeste	Desenvolvimento da Zona Oeste da Madeira, S.A.
IHM	Investimentos Habitacionais da Madeira, E.P.E.	POVT	Programa Operacional Temático de Valorização Territorial
Intervir+	Programa Operacional de Valorização do Potencial Económico e Coesão Territorial	PRODERAM	Programa de Desenvolvimento Rural da Região Autónoma da Madeira
IVBAM	Instituto do Vinho, do Bordado e do Artesanato da Madeira	PROF - RAM	Plano Regional de Ordenamento Florestal da Região Autónoma da Madeira
LMM	Laboratório de Metrologia da Madeira	PROMAR	Programa Operacional Pesca
LQA	Laboratório de Qualidade Agrícola	PSARAM	Plano Regional de Segurança Alimentar
LREC	Laboratório Regional de Engenharia Civil	PSL	Ponta do Sol
LRVSA	Laboratório Regional de Veterinária e Segurança Alimentar	PST	Porto Santo
MAC	Machico	QUALIFICAR+	Sistema de Incentivos à Qualificação Empresarial
MAC	Madeira/Açores/Canárias	QREN	Quadro de Referência Estratégico Nacional
MPB	Modo de Produção Biológico	RAM	Região Autónoma da Madeira
NMP	Nemátodo da Madeira do Pinheiro	RBV	Ribeira Brava
OF	Outras Fontes	REG	Região
OIT	Organização Internacional do trabalho	RICA	Rede de Informação de Contabilidade Agrícolas
PAEF	Programa de Ajustamento Económico e Financeiro	SCR	Santa Cruz
PATRIRAM	Titularidade e Gestão de Património Público Regional, S.A.	SESARAM	Serviço de Saúde da Região Autónoma da Madeira, E.P.E.
PCT	Programa de Cooperação Transnacional	SFA	Serviços e Fundos Autónomos
PDES	Plano de Desenvolvimento Económico e Social	SAN	Santana
PDR	Plano Desenvolvimento Rural	SIGO	Sistema de Informação de Gestão Orçamental



SIRE	Sistema de Incentivos à Revitalização Empresarial das Micro e Pequenas Empresas	SRT	Secretaria Regional da Cultura, Turismo e Transportes
SRA	Secretaria Regional do Ambiente e dos Recursos Naturais	TICE	Tecnologias de Informação e Comunicação na Educação
SRAS	Secretaria Regional dos Assuntos Sociais	Valor Ambiente, S.A.	Valor Ambiente - Gestão e Administração de Resíduos da Madeira, S.A.
SRE	Secretaria Regional da Educação e Recursos Humanos	VCC	Vários concelhos
SRF	Secretaria Regional do Plano e Finanças	VP	Vice-Presidência do Governo Regional
SRPC	Serviço Regional de Proteção Civil, IP-RAM		

INTRODUÇÃO



INTRODUÇÃO

A execução do Plano e Programa de Investimentos e Despesas de Desenvolvimento da Administração Regional da Região Autónoma da Madeira (PIDDAR) para o ano 2014, materializada no presente Relatório, demonstra a intervenção pública na implementação da estratégia delineada no Plano de Desenvolvimento Económico e Social (PDES) para o período 2007-2013, em concomitância com o Documento de Orientação Estratégica Regional “Compromisso Madeira@2020”, para o período de programação 2014-2020 e, em simultâneo, contribui para a concretização dos objetivos definidos no Programa do Governo Regional para o período 2011-2015.

O presente Relatório procura pois dar conta do esforço interventivo do Governo Regional em prol do desenvolvimento sustentado da Região Autónoma da Madeira (RAM), apresentando, de forma sistematizada, a análise da execução material e financeira dos investimentos, tanto do ponto de vista global, como a nível dos Programas e Medidas que refletem os objetivos definidos para o ano 2014 no âmbito do PIDDAR, assim como disponibiliza, de forma pormenorizada, toda a informação financeira considerada relevante.

O PIDDAR tem expressão financeira no Mapa IX do Orçamento da Região Autónoma da Madeira, enquanto a respetiva execução integra o Anexo XIV da Conta da Região.

I. ANÁLISE GLOBAL



ANÁLISE GLOBAL

O Plano e Programa de Investimentos e Despesas de Desenvolvimento da Administração Regional (PIDDAR) para o ano 2014, foi aprovado pela Resolução da Assembleia Legislativa da Região Autónoma da Madeira n.º 1/2014/M, publicada em 8 de janeiro.

O contexto orçamental em que decorreu a execução dos projetos incluídos no PIDDAR 2014 foi definido no Decreto Legislativo Regional n.º 31-A/2013/M, publicado em 31 de dezembro e regulamentado através do Decreto Regulamentar Regional n.º 6/2014/M, publicado em 07 de abril.

Ao longo do ano, a dotação inicial foi objeto de ajustamentos, quer através de alterações orçamentais, quer decorrente do orçamento retificativo, o que representou um reforço de 147.128.001 euros, fixando-se a dotação financeira final em 691.302.763 euros.

A execução de 2014, num total de 533.093.546 euros, correspondeu a 77,1% da dotação disponível e englobou 26.024.404 euros de Financiamento Nacional, 133.770.120 euros de recursos comunitários, sendo os restantes 373.299.022 euros provenientes de Financiamento Regional.

O quadro que se segue ilustra a repartição do montante de despesa realizada pelas prioridades de desenvolvimento, estabelecidas para o médio prazo no âmbito do PDES 2007-2013.

Quadro1 – Repartição da despesa realizada por prioridades de desenvolvimento

Unidade: euros		
Prioridades de Desenvolvimento	Valor	Estrutura %
Prioridades estratégicas		
PE01 - Inovação, Empreendedorismo e Sociedade do Conhecimento	6.648.513	1,2
PE02 - Desenvolvimento Sustentável – Dimensão Ambiental	95.876.002	18,0
PE03 - Potencial Humano e Coesão Social	55.668.941	10,4
PE04 - Cultura e Património	1.370.496	0,3
PE05 - Coesão Territorial e Desenvolvimento Equilibrado	23.669.189	4,4
Prioridades Temáticas		
PT01 - Turismo	10.389.711	1,9
PT02 - Agricultura e Desenvolvimento Rural, Pesca, Indústria, Comércio e Serviços	43.355.520	8,1
PT03 - Infraestruturas Públicas e Equipamentos Coletivos	291.179.847	54,6
PT04 - Governação Regional e Sub-regional	4.935.327	0,9
TOTAL	533.093.546	100

Fonte: Sistema de Informação de Gestão Orçamental (SIGO)

No quadro do PIDDAR 2014, de entre as intervenções que concorreram para as prioridades estratégicas consubstanciadas no PDES 2007-2013, destacam-se as afetas aos Programas com enquadramento na Prioridade “Desenvolvimento Sustentável – Dimensão Ambiental”. Tais intervenções representaram 18,0% do total executado no âmbito do Plano de Investimentos para o ano em causa.

Quanto ao contributo para as prioridades temáticas, são de referenciar os investimentos realizados ao abrigo dos Programas que concorrem para a Prioridade “Infraestruturas Públicas e Equipamentos Coletivos”, com um grau de representatividade de 54,6% na estrutura dos Investimentos do Plano em 2014.

O quadro que se apresenta em seguida resume a repartição do investimento entre os diferentes departamentos do Governo Regional.

Quadro 2 – Repartição da despesa realizada por departamento

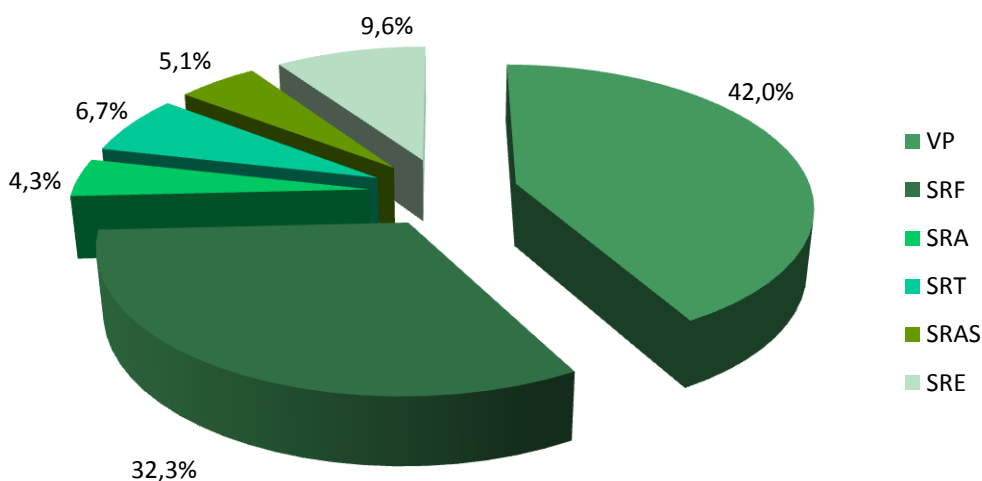
Departamentos	Valor	Estrutura %
43 - Vice-Presidência	223.636.034	42,0
44 - Plano e Finanças	172.073.266	32,3
45 - Ambiente e Recursos Naturais	23.121.771	4,3
46 - Cultura, Turismo e Transportes	35.967.462	6,7
47 - Assuntos Sociais	27.212.301	5,1
48 - Educação e Recursos Humanos	51.082.711	9,6
TOTAL	533.093.546	100

Unidade: euros

Fonte: Sistema de Informação de Gestão Orçamental (SIGO)

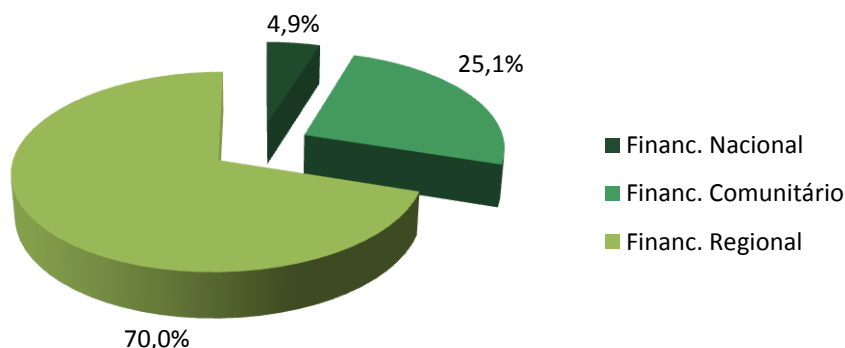
De acordo com o quadro anterior, a Vice-Presidência do Governo Regional (VP) absorveu a fatia mais significativa (42,0%) da despesa executada no ano em análise, seguida da Secretaria Regional do Plano e Finanças (SRF) (32,3%) e das Secretarias Regionais de Educação e Recursos Humanos (SRE) (9,6%), da Cultura, Turismo e Transportes (SRT) (6,7%), Assuntos Sociais (SRAS) (5,1%) e do Ambiente e Recursos Naturais (SRA)(4,3%).

Gráfico 1 – Repartição do investimento por departamento



Ao efetuarmos uma análise do investimento, tendo como referência as fontes de financiamento (Gráfico 2), verificamos que 70,0% teve origem Regional, sendo que 25,1% do investimento é proveniente da Comissão Europeia (Fundos Comunitários), e apenas 4,9% tem proveniência Nacional. Refira-se que o Financiamento Regional contempla verbas do capítulo 50 do Orçamento da RAM, bem como verbas próprias dos Serviços e Fundos Autónomos e Empresas Públicas Reclassificadas.

Gráfico 2 – Repartição do investimento por fonte de financiamento



Quadro 3 – Repartição da despesa realizada por Programa

Unidade: euros

Departamentos	Valor	Estrutura %
P-041 – Inovação e Qualidade	6.148.369	1,2
P-042 – Investigação e Desenvolvimento Tecnológico	500.144	0,1
P-043 – Gestão do Ambiente e do Património Natural	95.876.002	18,0
P-044 – Educação e Formação	16.315.756	3,1
P-045 – Desporto e Juventude	14.439.142	2,7
P-046 – Emprego e Trabalho	13.738.592	2,6
P-047 – Saúde	120.650	0,0
P-048 – Integração e Equidade Social	110.224	0,0
P-049 – Habitação e Realojamento	10.944.578	2,1
P-050 – Cultura e Património	1.370.496	0,3
P-051 – Desenvolvimento Territorial Equilibrado	23.669.189	4,4
P-052 – Turismo	10.389.711	1,9
P-053 – Agricultura e Desenvolvimento Rural	8.022.214	1,5
P-054 – Pescas e Aquicultura	509.021	0,1
P-055 – Desenvolvimento Empresarial	34.822.749	6,5
P-056 – Energia	1.537	0,0
P-057 – Infraestruturas e Equipamentos Coletivos	291.179.847	54,6
P-058 – Aperfeiçoamento e Modernização do Sistema Administrativo	3.883.635	0,7
P-059 – Cooperação	1.051.692	0,2
TOTAL	533.093.546	100

No que concerne à distribuição por Programas, o Programa “Infraestruturas e Equipamentos coletivos” representou 54,6% do total da despesa realizada em 2014, seguido da “Gestão do Ambiente e do Património Natural” com 18,0%.

Na esfera de atuação da Vice-Presidência do Governo Regional, 43,5% do respetivo investimento foi direcionado para as Infraestruturas e Equipamentos Coletivos, com maior destaque para a melhoria das acessibilidades internas e externas e reforço da mobilidade, melhoria e reordenamento da rede de infraestruturas de ensino e da rede de infraestruturas desportivas e de recreio.

No contexto das intervenções da Secretaria Regional do Plano e Finanças, as direcionadas para as infraestruturas e equipamentos coletivos tiveram uma execução na ordem dos 87%, sendo que, a maior fatia destinou-se à melhoria das acessibilidades internas e externas e reforço da mobilidade.

Do valor investido pela Secretaria Regional do Ambiente e Recursos Naturais, 59,2% foram destinados ao Ambiente Sustentável, sendo a grande fatia destinada à valorização dos recursos hídricos e gestão de resíduos.

O investimento efetuado pela Secretaria Regional da Cultura, Turismo e Transportes em prol das Infraestruturas e equipamentos coletivos, nomeadamente na melhoria das acessibilidades internas e externas e reforço da mobilidade, constituiu 71,3% do montante despendido por este organismo.

A Secretaria Regional dos Assuntos Sociais afetou 50,4% da sua execução em prol das medidas ativas e preventivas para o emprego.

No âmbito das competências da Secretaria Regional de Educação e Recursos Humanos, o investimento destinado à educação e formação, absorveu 31,9% da despesa concretizada por este Departamento.

Quadro 4 – Repartição da despesa realizada por Concelho

Concelhos	Valor	Unidade: euros
		Estrutura %
Calheta	1.588.329	0,3
Câmara de Lobos	12.030.888	2,3
Funchal	115.750.293	21,7
Machico	4.679.694	0,9
Ponta do Sol	8.774.411	1,6
Porto Moniz	191.468	0,0
Porto Santo	257.133	0,0
Ribeira Brava	56.095.821	10,5
Santa Cruz	3.766.673	0,7
Santana	52.938.940	9,9
São Vicente	798.694	0,1
Vários Concelhos	197.734.304	37,1
RAM	68.716.185	12,9
Estrangeiro	9.811.588	1,8
TOTAL	533.093.546	100

Relativamente à distribuição territorial do investimento apresentada no quadro 4, é de relevar que 266.450 milhares de euros, o correspondente a 50,0% do total da despesa, é canalizado para projetos de âmbito da Região ou vários concelhos, enquanto que 115.750 milhares de euros (21,7%) destinam-se a projetos com atuação no concelho do Funchal.

II. ANÁLISE POR PROGRAMAS E MEDIDAS



P-041 - INOVAÇÃO E QUALIDADE

Os investimentos e ações integrados neste Programa visam contribuir, a médio e longo prazo, para o reforço da capacidade competitiva da Região Autónoma da Madeira (RAM), através da criação de condições propiciadoras ao aprofundamento da sociedade do conhecimento, da promoção do empreendedorismo e do estímulo a uma cultura de qualidade.

As Medidas de intervenção do PIDDAR que enquadram tais investimentos e ações, executados durante o ano 2014 pela Vice-Presidência do Governo Regional (VP) e pela Secretaria Regional de Educação e Recursos Humanos (SRE), são as seguintes:

- M-001 – Promoção da inovação e sociedade do conhecimento
- M-002 – Promoção do empreendedorismo
- M-003 – Fomento da utilização das tecnologias da informação e da comunicação
- M-004 – Estímulo a uma cultura regional para a qualidade

DESPESA PÚBLICA E FINANCIAMENTO

Quadro 5 - Investimento realizado por Medidas do Programa 41

Unidade: euros

Programa/Medida	Fontes de Financiamento			Total
	Nacional	Comunitário	Regional	
P041 - Inovação e Qualidade	0	5.435.419	712.950	6.148.369
M001 - Promoção da inovação e sociedade do conhecimento	0	1.212.563	0	1.212.563
M002 - Promoção do empreendedorismo	0	4.201.030	249.996	4.451.026
M003 - Fomento da utilização das tecnologias da informação e da comunicação	0	21.827	392.970	414.796
M004 - Estímulo a uma cultura regional para a qualidade	0	0	69.984	69.984

Fonte: SIGO

A despesa realizada com enquadramento no presente Programa, ascendeu a 6.148.369 euros, o que representa 1,2% da despesa total com os Investimentos do Plano em 2014 e uma taxa de execução de 87,6%.

Ao efetuar uma análise por Medidas, verifica-se que a Medida 002 – Promoção do empreendedorismo, foi a que mais contribuiu para o nível de execução do Programa, com uma taxa de 92,0%.

No que diz respeito às fontes de financiamento, a maior parte do investimento realizado neste Programa (88,4%) foi proveniente da União Europeia, sendo o financiamento regional apenas de 11,6%. O apoio comunitário proveio do Programa Operacional de Valorização do Potencial Económico e Coesão Territorial (Programa Intervir+), nomeadamente através de Sistemas de Incentivos.

PRINCIPAIS ATUAÇÕES POR MEDIDA

M-001 – Promoção da inovação e sociedade do conhecimento

Dos projetos previstos nesta Medida destaca-se o projeto “+CONHECIMENTO” pelo nível de execução que apresentou, 90%. Esta taxa é fruto do apoio comunitário que este projeto recebeu no âmbito do Programa Intervir+.

Neste contexto foram abrangidos os projetos de investigação e desenvolvimento tecnológico (I&DT) e de demonstração tecnológica, liderados por empresas.

No ano de 2014 foram efetuados quinze transferências para empresas da RAM.

M-002 – Promoção do empreendedorismo

Os investimentos realizados no âmbito desta Medida, com uma taxa de execução de 92%, estiveram subjacentes às atividades executadas pela Vice-Presidência do Governo Regional, à promoção de atividades empresariais inovadoras, através dos projetos “Modernização e inovação empresarial” e do “Sistema de Incentivos ao Empreendedorismo e Inovação - EMPREENDINOV”.

O apoio através do EMPREENDINOV contribuiu para a mudança e crescimento da economia regional através do estímulo ao surgimento de novos empreendedores e à criação de novas empresas, capazes de contribuir para a diversificação e a competitividade do tecido empresarial, através de investimentos conducentes à introdução de novos produtos, novos processos tecnológicos, novas técnicas de distribuição, marketing, informação e comunicação, técnicas de inovação, racionalização energética e gestão ambiental, bem como outros fatores de competitividade. Em 2014 este sistema de incentivos procedeu a oitenta e cinco transferências para empresas da RAM.

No âmbito do projeto “Criação de um Fundo de Garantia Mútua” apenas foram realizadas 14 transferências em 2014. Este sistema de caucionamento permitiu às pequenas e médias empresas e às microempresas deterem capacidade negocial junto do sistema financeiro, permitindo um acesso mais fácil ao crédito e à redução dos custos financeiros das mesmas.

M-003 – Fomento da utilização das tecnologias da informação e da comunicação;

Esta Medida obteve uma execução de 414.796 euros, distribuída por 5 projetos, e apresenta uma taxa de execução de 89,2%.

O desempenho desta Medida ficou a cargo da Secretaria Regional da Educação e Recursos Humanos (SRE) que fomentou a utilização das tecnologias da informação e da comunicação através da execução dos projetos “Fomento da Utilização de PC e Internet” e “Infraestruturas Tecnológicas da Educação”, que apresentaram uma execução de 100% e 93,8%, respetivamente.

No projeto “Infraestruturas Tecnológicas da Educação”, em 2014 foram pagas as despesas das aquisições, realizadas no ano de 2013, relativas a serviços de comunicação de dados, ao acesso à internet e conectividade para as escolas da RAM, e para o edifício sede e organismos da Secretaria Regional de Educação e Recursos Humanos.

Por outro lado, verificou-se a existência de projetos sem execução, resultado das restrições orçamentais que ocorreram durante o ano 2014.

M-004 – Estímulo a uma cultura regional para a qualidade

O investimento realizado nesta Medida foi no âmbito de um projeto da responsabilidade da Direção Regional do Comércio, Indústria e Energia (DRCIE) atingindo um total executado de 69 984 euros, a que corresponde a uma taxa de execução de 80,9%.

A DRCIE encara a promoção da qualidade dos serviços como uma aposta segura para o desenvolvimento económico da Região.

Para o desenvolvimento desta Medida, a DRCIE, durante o ano de 2014, colaborou com a Associação Portuguesa para a Qualidade (APQ) – Delegação Regional da Madeira, na realização das IV Jornadas Regionais da Qualidade, num evento denominado “RFM – Reformulação Flexível de Métodos”, com o objetivo de dotar as organizações de conhecimentos mais profundos sobre diversas técnicas e metodologias da qualidade, contribuindo, desta forma, para a melhoria contínua da qualidade e da produtividade regionais.

Este tipo de eventos tem como objetivo promover a qualidade na Região, proporcionando fóruns de discussão na temática em apreço e incentivando entidades públicas e privadas a seguir o caminho da excelência organizacional.

Deu-se continuidade às ações de divulgação das atividades do Laboratório de Metrologia da Madeira (LMM), acolhendo visitas de estudo nas instalações do Laboratório.

Em 2014, concluíram-se os trabalhos de atualização e revisão da Estratégia Regional para a Qualidade (ERQ) na RAM, procurando adaptá-la ao contexto atual e aos desafios que se irão colocar à Região Autónoma da Madeira até 2020, oito anos após o início da implementação da primeira estratégia regional para a qualidade, sendo grande parte do investimento da DRCIE nesta área.

Concluiu-se o Barómetro Regional da Qualidade e Inovação 2014 (4º Barómetro), que integrava um conjunto de estudos e indicadores, na sequência da revisão e reformulação da Estratégia Regional para a Qualidade para o período de 2014 a 2020, passando a adotar a designação de “Barómetro Regional da Qualidade e Inovação” (BRQI), porquanto que esta componente (a da Inovação) foi reforçada. O Barómetro Regional da Qualidade permite aferir os níveis de qualidade na Região Autónoma da Madeira, em diferentes domínios relevantes.

Por questões orçamentais, não foi possível produzir o material de merchandising no âmbito da Campanha de Comunicação da Qualidade. Em consequência, não foram realizadas as ações de sensibilização junto das escolas.

Efetou-se a publicação de notícias no site e na página de facebook da DRCIE, tendo-se procedido igualmente à atualização periódica do Portal da Qualidade, com inserção de notícias e eventos.

P-042 – INVESTIGAÇÃO E DESENVOLVIMENTO TECNOLÓGICO

Os investimentos realizados no âmbito deste Programa confluem para o propósito de criar mecanismos que acelerem o desenvolvimento regional nas áreas da inovação, sociedade do conhecimento e do empreendedorismo, através da consolidação de um cluster centrado na investigação, desenvolvimento tecnológico e inovação, orientado para a captação de investimento direto estrangeiro e para a atração de competências externas.

As despesas de investimento realizadas no âmbito do presente Programa têm enquadramento na Medida - 005 – Promoção da investigação e do desenvolvimento tecnológico.

DESPESA PÚBLICA E FINANCIAMENTO

Quadro 6 – Investimento realizado por Medidas do Programa 42

Unidade: euros

Programa/Medida	Fontes de Financiamento			Total
	Nacional	Comunitário	Regional	
P042 - Investigação e desenvolvimento tecnológico	0	0	500.144	500.144
M005 - Promoção da investigação e do desenvolvimento tecnológico	0	0	500.144	500.144

Fonte: SIGO

O investimento acima mencionado totalizou 500.144 euros, o que corresponde apenas a 0,1% da despesa registada em 2014, sendo que a taxa de execução foi de 50,0%.

O financiamento das intervenções deste Programa teve origem, na sua globalidade, no Orçamento da Região, com recursos apenas a Financiamento Regional.

PRINCIPAIS ATUAÇÕES POR MEDIDA

M-005 – Promoção da investigação e do desenvolvimento tecnológico

As intervenções realizadas no contexto desta Medida foram desenvolvidas pela Secretaria Regional de Educação e Recursos Humanos, atingindo uma execução de 500.144 euros e uma taxa de execução de 50,0%.

No âmbito dos “Projetos de Apoio e Desenvolvimento Tecnológico ARDITI – Agência Regional para o Desenvolvimento da Investigação, Tecnologia e Inovação” foram desenvolvidas as seguintes ações:

- Criação de uma base de dados de investigadores, unidades e equipamentos científicos da RAM;
- Criação de uma base de dados de monitorização dos principais indicadores de IDT+I previstos no POO da RAM 2014-2020;
- Criação de uma base de dados de publicações científicas com afiliação a unidades e investigadores sediados na RAM;
- Consolidação dos indicadores, inquéritos e estatísticas num repositório comum público a disponibilizar no sítio da internet da ARDITI;

- Monitorização dos indicadores face ao POO e ao Barómetro regional para a Qualidade, Eurostat, FCT etc.;
- Em curso: Recolha de informação necessária, análise das necessidades e preparação do caderno de encargos para abertura de concurso; Adjudicação da proposta aquando da celebração do contrato-programa e início dos trabalhos de implementação da plataforma no final de 2014.

P-043 – GESTÃO DO AMBIENTE E DO PATRIMÓNIO NATURAL

Este Programa integrou, no ano em análise, intervenções da responsabilidade da Vice-Presidência do Governo Regional e da Secretaria Regional do Ambiente e Recursos Naturais (SRA) que contemplam as principais valências do desenvolvimento sustentável, aos seguintes níveis: monitorização e controlo da qualidade do ambiente; preservação e valorização da natureza e da biodiversidade; valorização das florestas e áreas protegidas; proteção e utilização sustentável dos recursos hídricos; gestão sustentável de resíduos; criação/melhoramento de sistemas de drenagem, tratamento e destino final de águas residuais; prevenção e mitigação de riscos naturais e antrópicos e proteção e valorização da orla costeira.

As ações implementadas em 2014 inserem-se nas seguintes Medidas:

- M-006 – Gestão ambiental sustentável
- M-007 – Conservação da natureza e biodiversidade
- M-008 – Valorização dos recursos hídricos e gestão de resíduos
- M-009 – Conservação das florestas e áreas protegidas
- M-010 – Prevenção de riscos naturais
- M-011 – Proteção e valorização da orla costeira
- M-012 – Informação e sensibilização ambiental

DESPESA PÚBLICA E FINANCIAMENTO

Quadro 7 – Investimento realizado por Medidas do Programa 43

Unidade: euros

Programa/Medida	Fontes de Financiamento			Total
	Nacional	Comunitário	Regional	
P043 - Gestão do Ambiente e do Património Natural	20.223.650	59.711.552	15.940.801	95.876.002
M006 - Gestão ambiental sustentável	0	19.599	14.549	34.148
M007 - Conservação da natureza e biodiversidade;	0	70.167	213.213	283.380
M008 - Valorização dos recursos hídricos e gestão de resíduos	0	74.803	12.818.575	12.893.377
M009 – Conservação das florestas e áreas protegidas	0	26.976	251.438	278.414
M010 - Prevenção de riscos naturais	20.223.650	59.518.206	1.778.876	81.520.732
M011 - Proteção e valorização da orla costeira	0	0	788.783	788.783
M012 - Informação e sensibilização ambiental	0	1.801	75.368	77.169

Fonte: SIGO

Em termos de despesa realizada, este Programa apresentou 95.876.002 euros, o que representa 18,0% do total do PIDDAR e corresponde a uma taxa de execução de 84,5%.

Ao efetuar uma análise por Medida, verifica-se que a Medida 008 - Valorização dos recursos hídricos e gestão de resíduos foi a que mais contribuiu para o nível de execução do Programa, com uma taxa de 97,6% representando 13,4% do Programa. Em termos de valores absolutos a Medida 010 - Prevenção de riscos naturais é que apresenta um maior volume de execução, 81.520.732 euros, o que reflete uma taxa de execução de 83,3%.

No que concerne à origem das verbas, constatou-se que 62,3% teve origem comunitária, nomeadamente através do Eixo Prioritário 4 do Programa Operacional Temático de Valorização do Território (POVT). O financiamento nacional, com 21,1% da despesa do Programa, corresponde ao financiamento efetuado à luz da Lei de Meios.

PRINCIPAIS ATUAÇÕES POR MEDIDA

M-006 – Gestão ambiental sustentável

Os projetos enquadrados nesta Medida foram desenvolvidos sob a responsabilidade da Secretaria Regional do Ambiente e dos Recursos Naturais, atingindo uma taxa de execução financeira de 17,1%.

No que concerne ao projeto “INSPECTIO-Reforço competência Técnica da Inspeção Ambiental” foram promovidas ações de sensibilização/fiscalização ambiental em diversos tipos de estabelecimentos comerciais, tendo sido dada maior relevância à temática da gestão dos óleos alimentares usados nos estabelecimentos de restauração. Os desvios à execução do projeto devem-se aos atrasos nos procedimentos administrativos de contratação pública.

Contextualizado no projeto “Gestão e Monitorização Infraestruturas Ambientais” procedeu-se ao lançamento de Concurso Público Internacional para a “Elaboração do estudo detalhado sobre as vulnerabilidades e respostas para as alterações climáticas no Arquipélago da Madeira”; preparação do concurso denominado “Reestruturação e Manutenção da Rede de Qualidade do Ar da Região Autónoma da Madeira”; incorporação dos valores ambientais nos procedimentos que abrangem projetos de investimento, através da utilização de instrumentos preventivos da política do ambiente e instrumentos de controlo ambiental – Procedimentos de Avaliação de Impacte Ambiental, Prevenção e Controlo Integrado da Poluição (Licença Ambiental), Comércio Europeu de Licenças de Emissão de Carbono, Prevenção de Acidentes Graves e Responsabilidade Ambiental – assegurando as vertentes de diagnóstico, verificação e monitorização dos descritores ambientais e respetivos impactes de atividades associadas ao cumprimento dos instrumentos referidos; e elaboração da gestão de informação dos resíduos produzidos na Região, resultando na produção de dados estatísticos associados aos fluxos específicos de resíduos. Os desvios à execução do projeto devem-se aos atrasos nos procedimentos administrativos de contratação pública.

M-007 – Conservação da natureza e biodiversidade

De entre os investimentos e ações realizados pela SRA, através da Direção Regional das Florestas e do Parque Natural da Madeira, no domínio da conservação da natureza e da biodiversidade, tendo em vista, sobretudo, a conservação de espécies endémicas e respetivos habitats, destacam-se as seguintes:

- Inventariação, monitorização e investigação da diversidade vegetal. Estas ações foram efetuadas maioritariamente no âmbito dos projetos LIFE em curso: a) Sistemática. Estudos preparatórios de 4 géneros (Erysimum, Carlina) - LIFE Maciço Montanhoso; Aichryson, Rhamnus - Life Recover Natura; b) Diversidade genética: realizadas 153 extrações e incorporadas no banco de ADN armazenadas a -20 oC (124 de Juniperus maderensis e 29 de Taxus baccata) - LIFE Maciço Montanhoso; c) Ecologia e dinâmica populacional: realizados estudos de monitorização da flora e vegetação de 7 sítios (LIFE recover Natura - Ilhéu dos Desembarcadouros, Ponta de São Lourenço; LIFE Maciço Montanhoso - Maciço Montanhoso Oriental; LIFE ilhéus do Porto Santo - Ilhéus do Porto Santo; LIFE Fura Bardos - Assumadouros, Terra Chã e Ginjas); d) Estudos de taxonomia de insetos do museu de história natural com vista à produção de um catálogo;

- Manutenção das coleções de herbário e Museu de História Natural: a) 392 novos exemplares incorporados no herbário; b) Realizada uma desinfestação do herbário; c) Realizada uma manutenção das coleções que se encontram em frascos com álcool contendo espécimes de corpo mole e realizado o preenchimento dos volumes volatilizados de todos os frascos contendo uma solução de álcool; d) Continuação do processo de inventariação, identificação (sistemática/taxonomia) e catalogação da coleção dos insetos e aves;
- Banco de sementes. Colheitas incorporadas: a) Total de espécies: 190 espécies das quais 56 são exóticas; b) Amostras - Coleção ativa: 321 amostras das quais 56 são exóticas; c) Amostras - Coleção de base: 261 amostras;
- Publicação, em coautoria com o Jardim Botânico de Lisboa, Universidade da Madeira e outros centros de investigação europeus, da primeira Lista Vermelha de briófitas para a Madeira, identificando áreas mais importantes para a diversidade de briófitas e sua conservação. A taxa de execução financeira inferior a 75%, é devido ao facto de em alguns meses de 2014 não ter havido fundos disponíveis;
- O projeto NET-BIOME, financiado pelo Programa ERA-NET, pretendeu iniciar e estimular a cooperação e coordenação dos programas de investigação para a gestão integrada e sustentável da biodiversidade, de forma a dar resposta às necessidades de desenvolvimento sustentável dos ecossistemas mais ameaçados das Regiões Ultraperiféricas da Europa. Através deste projeto, com a RAM como parceira, foi lançada uma primeira Joint Call para projetos de investigação transnacional e trans-regional, intitulada Towards Biodiversity Management in support of Sustainable Development in Tropical and Subtropical EU. No âmbito desta Joint Call, o projeto SafePGR - Towards Safer Plant Genetic Resources through improved viral diagnostics, sob responsabilidade do Banco Germoplasma ISOplexis/Germobanco da Universidade da Madeira, integrado num consórcio de 7 parceiros, viu a sua candidatura aprovada. Neste sentido, com vista à definição do processo de cooperação financeira para assegurar a prossecução das ações preconizadas no projeto, foi assinado em 2013 um contrato-programa entre a Secretaria Regional do Ambiente e dos Recursos Naturais e a Universidade da Madeira. No decurso de 2014, a DRFCN acompanhou o projeto, tendo sido solicitada a prorrogação do contrato-programa, pelo que a taxa de execução ficou abaixo do previsto;
- O projeto BIOBASE surgiu na sequência dos projetos INTERREG III B - ATLANTICO e BIONATURA, visando a atualização da Base de Dados da biodiversidade do Arquipélago da Madeira e a continuidade da compilação, catalogação e organização de nova informação científica publicada, referente à biota terrestre do Arquipélago da Madeira. Em 2014, prosseguiu-se com a gestão, manutenção e atualização da referida Base de Dados, através da pesquisa de conteúdos, sua catalogação e posterior carregamento, com recursos internos disponíveis, não se verificando qualquer execução financeira;
- Execução de procedimentos de gestão do projeto LIFE+ NATUREZA:
 1. Inventário da distribuição de 13 espécies vegetais, 4 animais e 1 habitat alvo do projeto e organização da informação em mapas cartográficos; inventário da distribuição das espécies invasoras *Cytisus scoparius* e *Ulex europeus*, organização da informação em mapas cartográficos e identificação das áreas críticas para a ocorrência destas espécies;
 2. Criação de 11 planos de ação das espécies vegetais e de 3 habitats alvo do projeto; recolha de 83 amostras de sementes de 45 espécies do maciço montanhoso e sua conservação nas coleções ativas e de base do Banco de sementes do Jardim Botânico da Madeira; propagação de plantas das espécies alvo do projeto por sementeira e por estacaria; realização da monitorização ex ante nas 14 parcelas

alvo de intervenção; controlo/erradicação da vegetação invasora em 13 parcelas definidas para o fomento dos habitats e recuperação de espécies alvo do projeto, num total de aproximadamente 5 ha; plantação de 13.000 plantas nas 13 parcelas alvo de recuperação de habitats e espécies do projeto;

3. Início do estudo de biologia molecular das espécies *Taxus baccata* e *Juniperus maderensis*. Início da monitorização das plantas introduzidas no terreno no âmbito da recuperação de habitats e espécies alvo do projeto;
- Realização de diversas ações de sensibilização ambiental, nomeadamente: (i) Palestras em escolas e hotéis sobre o maciço montanhoso, seus recursos naturais, as ameaças e o projeto LIFE Maciço Montanhoso; (ii) 1 ação de divulgação do projeto LIFE para os agentes turísticos sobre diversas temáticas relacionadas com o projeto; (iii) 2 ações de voluntariado no âmbito da recuperação de espécies e habitats. (iv) publicação de 1 artigo sobre o projeto na imprensa; Divulgação do projeto e das suas ações em 2 eventos com cariz técnico-científico;
 - Criação de diverso material de divulgação do projeto ao público em geral, nomeadamente: (i) 1000 folhetos informativos bilingues sobre o projeto; (ii) 2000 marcadores de livros sobre 4 temas, designadamente habitat Charnecas macaronésicas endémicas, habitat Florestas endémicas de *Juniperus* spp., habitat Florestas mediterrânicas de *Taxus baccata* e Espécies alvo do projeto; (iii) 1 Exposição itinerante sobre o projeto, constituída por 4 cartazes em rollup. A taxa de execução inferior a 75% deve-se ao facto da despesa faturada não ter sido totalmente paga em 2014;
 - Continuação dos trabalhos no âmbito do projeto “LIFE Ilhéus do Porto Santo”, em resultado da aprovação da candidatura ao Programa LIFE + Natureza & Biodiversidade da Comissão Europeia (2010-2014), através da continuidade das ações de conservação e divulgação, e das ações de erradicação de animais e plantas invasoras da área; continuação das ações do projeto LIFE11 NATUREZA NAT/PT/000327 - “Maciço Montanhoso” – Recuperação e conservação de espécies e habitats do Maciço Montanhoso Central da Madeira”, cofinanciado pelo instrumento financeiro LIFE+ NATUREZA, da qual o PNM é parceiro e responsável pelas ações de criação de uma base de vocalizações da Freira-da-Madeira para apoio na prospeção de novas áreas e atrações de indivíduos para áreas potenciais e prospeção e monitorização de novas áreas de nidificação da Freira-da-Madeira no Maciço Montanhoso Oriental após os incêndios;
 - Proteção dos cetáceos e outros vertebrados marinhos protegidos através do acompanhamento geral da atividade de observação, da fiscalização da atividade marítima-turística, da promoção do aumento do conhecimento através da sistematização das intervenções dos observadores do SPNM e da sensibilização dos operadores e demais stakeholders;
 - Continuação do projeto “Recover Natura” - Recuperação de espécies e habitats terrestres dos sítios da Rede Natura 2000 da Ponta de São Lourenço e Ilhas Desertas”, cofinanciado pelo instrumento financeiro LIFE+ NATUREZA através de ações de monitorização das espécies-alvo, de controlo e erradicação das espécies invasoras na área e das ações de divulgação e educação ambiental; continuação das ações do projeto “Fura Bardos” - Conservação do Fura-bardos e habitat de Laurissilva, na Ilha da Madeira”, cofinanciado pelo instrumento financeiro LIFE+ NATUREZA, do qual o PNM é parceiro e responsável pelas ações de inventário das atuais áreas de nidificação de Fura-Bardos na ZPE Laurissilva e controlo e monitorização de espécies vegetais exóticas invasoras do tipo não lenhoso/arbustivo nas áreas das Ginjas e Assomadores;
 - Cumprimento da legislação das disposições contidas nas Convenções Internacionais referentes ao comércio e à proteção de espécies ameaçadas de Flora e Fauna, Convenção

Internacional das Espécies de Fauna e Flora Selvagens Ameaçadas de Extinção (CITES), Convenção de Berna e Convenção de Bona. Dada a execução rigorosa das despesas, o valor foi suficiente para a melhor gestão possível das Espécies prioritárias da Rede Natura 2000.

M-008 – Valorização dos recursos hídricos e gestão de resíduos

A despesa realizada nesta Medida atingiu 12.893.377 euros, traduzindo uma taxa de execução na ordem dos 97,6%.

Em 2014, foi dada prioridade aos projetos no domínio das águas residuais, merecendo destaque as seguintes ações:

- Desenvolvimento de um conjunto de iniciativas com o objetivo de promover a proteção e o planeamento das águas da Região Hidrográfica da Madeira (RH10), e de garantir a realização das ações necessárias ao cumprimento de objetivos ambientais estabelecidos na Diretiva Quadro da Água (Diretiva 2000/60/CE do Parlamento Europeu e do Conselho, de 22 de dezembro) e nos diplomas de transposição para o direito interno (Lei n.º 58/2005 de 29 de dezembro (Lei da Água), complementada pelo Decreto - Lei n.º 77/2006, de 30 de março); conclusão do Plano de Gestão da Região Hidrográfica (PGRH) da Madeira, tais como os procedimentos de Avaliação Ambiental Estratégica e de Participação Pública; lançamento dos procedimentos administrativos para a contratação das prestações de serviço referentes à execução da monitorização da qualidade das águas da Região Hidrográfica do Arquipélago da Madeira; aquisição de estruturas fixas de suporte de apoio à gestão das águas balneares da RAM; desenvolvimento de ações necessárias a garantir a aplicação na RAM, do regime de qualidade das águas destinada ao consumo humano, disposto na Diretiva n.º 98/83/CE, do Conselho, de 3 de novembro, transposta para o direito interno através do Decreto-lei n.º 306/2007 de 27 de agosto, tendo por objetivo a proteção da saúde humana. Os desvios à execução do projeto devem-se aos atrasos nos procedimentos administrativos de contratação pública;
- Conclusão processual e Monitorização dos diversos sistemas de tratamento de águas residuais já executados no âmbito da ex-Direção Regional de Saneamento Básico, garantindo que as infraestruturas de tratamento de águas residuais mantivessem os padrões de qualidade compatíveis com as normas ambientais vigentes a nível nacional e comunitário, tendo sido desenvolvidos os seguintes trabalhos: realização de serviços de manutenção das infraestruturas de Saneamento básico tais como redes, estações elevatórias e ETARS; desenvolvimento de procedimentos necessários à conclusão do Destino Final de Águas Residuais de Machico; conservação de edifícios e equipamentos das estações de tratamento e elevatórias de águas residuais; desenvolvidos os procedimentos necessários à conclusão do Destino Final de Águas Residuais das Freguesias da Ponta do Pargo e Achadas da Cruz.

Ao nível do SERAM – Sector Empresarial da RAM, tutelado pela SRA, destacamos a realização de dois contratos-programa com a Valor Ambiente SA, para pagamento da 16ª e 17ª prestação de capital e juros, e da garantia da taxa de juros. Estas operações financeiras, realizadas pela Valor Ambiente SA, estão suportadas por um contrato de mútuo com o Deutsch Bank (DB) e um contrato de garantia da taxa de juro com o Banco Bilbao Vizcaya e Argentária (BBVA). O montante pago pela RAM em 2014 totalizou 5.269.390 euros.

Realçamos também a continuação de execução de dois contratos-programa com a Valor Ambiente SA, com o objetivo de reembolso à empresa de despesas referentes às várias obras realizadas no passado e o pagamento da comparticipação regional da 3ª fase do aterro sanitário da Meia Serra, projeto de investimento cofinanciado no âmbito do POVT – Programa Operacional Temático de Valorização Territorial.

M-009 – Conservação das florestas e áreas protegidas

As principais intervenções desenvolvidas em 2014, em ordem ao desenvolvimento sustentável dos espaços florestais e à valorização e preservação dos valores naturais e patrimoniais que integram as áreas protegidas, foram as seguintes:

- Manutenção dos espaços intervencionados nas Serras das Funduras nos quatro anos de projeto LIFE e melhoramento da área envolvente, com vista à valorização de todo o espaço sob gestão da Direção Regional de Florestas e Conservação da Natureza, contemplando a limpeza de matos, desbastes e desramações por administração direta;
- Manutenção de infraestruturas e equipamentos de apoio à pastorícia ordenada; manutenção e implementação de vedações; manutenção dos Ovis do Perímetro Florestal das Serras do Poiso; apoio às tosquiadas nos rebanhos ordenados do Perímetro Florestal das Serras do Poiso; apoio técnico às cooperativas de criadores de gado das serras em apascentação controlada e ordenada; realização de vistorias e emissão de pareceres para a prática da apascentação; fiscalização em cumprimento da legislação pastoril em vigor;
- Manutenção de infraestruturas e equipamentos de produção de espécies cinegéticas; manutenção e renovação do efetivo de reprodutores de perdizes vermelhas; produção de 500 perdizes vermelhas adultas; repovoamento cinegético com perdizes de locais com aptidão cinegética; manutenção de furões para apoio a ações de correção de coelho bravo; vistorias aos danos causados por coelho bravo na agricultura e realização de ações de correção da sua densidade na agricultura; realização de censos cinegéticos na Madeira nas áreas de aptidão cinegética; licenciamento de campos de treino de caça provisórios; realização de provas de exame teóricas para a concessão de cartas de caçador; licenciamento da atividade venatória; reposição e colocação de placas de identificação da condição venatória das áreas de aptidão cinegética; definição do Calendário Venatório; ações de fiscalização e vigilância da atividade venatória;
- Manutenção de infraestruturas e equipamentos de produção de peixes; manutenção do efetivo reprodutor de truta arco-íris no Posto Aquícola do Ribeiro Frio; produção de ovos embrionados de truta arco-íris e produção de alevins para repovoamento piscícola; repovoamento piscícola de cursos de água da Ilha da Madeira; divulgação da pesca nas águas interiores da Ilha da Madeira, licenciamento da atividade e respetiva fiscalização;
- Prosseguimento de ações de recuperação, manutenção preventiva e conservação das infraestruturas de apoio à atividade do Corpo de Polícia Florestal, nomeadamente os postos florestais e torres de vigilância de incêndios;
- Produção de 150 árvores de médio a grande porte. Orientação e apoio técnico nas ações de instalação e manutenção de espaços verdes. Aquisição de materiais diversos tendo em vista a continuidade da produção;
- Manutenção dos espaços de recreio e lazer existentes em áreas florestais, melhorando os equipamentos e infraestruturas existentes; criação de uma nova área de recreio e lazer na zona da Trompica com fogareiros, fontanários e instalações sanitárias;
- Desenvolvimento de trabalhos conducentes à elaboração do 2.º Inventário Florestal da Região Autónoma da Madeira - IFRAM2. O IFRAM2 constitui uma base essencial para a definição de políticas e medidas que garantam o desenvolvimento sustentável da floresta

madeirense. É um processo que necessita de ser atualizado periodicamente, de modo a permitir retratar o estado atual dos recursos florestais da Região, assim como detetar e analisar as alterações ocorridas desde o último inventário e, conseqüentemente, permitir a monitorização da evolução da floresta madeirense. Concluído o processo de candidatura do projeto ao Programa Intervir+ (financiamento FEDER – Fundo Europeu de Desenvolvimento Regional) e o procedimento de contratação pública, teve início em 2014 a execução do IFRAM2, estando em curso a sua concretização efetiva. Devido à falta de fundos disponíveis houve um atraso de cerca de três meses na celebração do contrato com conseqüências a nível da execução física e financeira;

- Desenvolvimento de trabalhos conducentes à elaboração do Plano Regional de Ordenamento Florestal da Região Autónoma da Madeira (PROF-RAM). Desenvolvido o projeto de candidatura ao Programa Intervir+ e o procedimento de contratação pública, a elaboração do PROF-RAM teve início em 2014, estando em fase de conclusão a sua concretização efetiva. Devido à falta de fundos disponíveis houve um atraso de cerca de três meses na celebração do contrato com conseqüências a nível da execução física e financeira;
- Manutenção da logística e infraestruturas e das áreas protegidas sob gestão direta do Parque Natural da Madeira, nomeadamente da Reserva Natural das Ilhas Desertas, da Reserva Natural das Ilhas Selvagens, da Rede de Áreas Marinhas Protegidas do Porto Santo, da Reserva Natural Parcial do Garajau, da Reserva Natural do Sítio da Rocha do Navio e da Ponta de São Lourenço, com vista à melhoria das condições de trabalho, de habitabilidade, permanência e de receção aos visitantes; apoio técnico na emissão de pareceres e de informações às Câmaras Municipais da RAM, sobre a aplicação da legislação em vigor, principalmente no que diz respeito ao cumprimento das medidas preventivas, disciplinares e de preservação relativas ao PNM; continuação da colaboração com a Direção Regional das Pescas para a monitorização das microalgas no meio marinho das Ilhas Selvagens; contribuição para a implementação da diretiva INSPIRE, continuando o desenvolvimento de informação geográfica relativa às áreas protegidas, em formato vetorial georreferenciado; elaboração de propostas de alteração de legislação, referentes às Áreas Protegidas; cumprimento da legislação em vigor nas Áreas Protegidas; atribuição do Diploma Europeu para as Áreas Protegidas pelo Conselho da Europa, à Reserva Natural das Ilhas Desertas.

M-010 – Prevenção de riscos naturais

As intervenções nesta Medida foram da responsabilidade da Vice-Presidência do Governo Regional e da Secretaria Regional do Ambiente e Recursos Naturais, com uma execução de despesas no montante de 81.520.732 euros, o que se traduziu numa taxa de execução de 83,3%, tendo por base a dotação disponível para esta Medida.

Neste domínio destacam-se a realização de um conjunto de obras e ações, que se inserem nos princípios orientadores preconizados no Estudo de Avaliação do Risco de Aluviões na Ilha da Madeira (dezembro 2010), para proteger e minimizar as situações de risco de ocorrência de aluviões. Realça-se, nomeadamente:

- No âmbito da “Retenção e Controlo do Transporte Fluvial de Material Sólido”, e visando a criação de condições de escoamento, que promovam a deposição de material sólido, em locais adequados a montante das zonas sensíveis ou críticas de ocupação, destaca-se a conclusão da construção dos Açudes A5 a A8 na Ribeira de São João, componente integrante do projeto geral de Reabilitação e Regularização da referida ribeira;

- No âmbito da “Atenuação da Vulnerabilidade das Áreas Expostas ao Risco das Aluviões”, salienta-se a conclusão das obras de regularização e canalização da Ribeira do Vasco Gil e dos ribeiros de Santana e Água de Mel, ambas as intervenções localizadas no concelho do Funchal. Destaca-se também a conclusão da Intervenção no Troço Terminal da Ribeira de São João, tendo intervenção similar nas ribeiras de Santa Luzia e de João Gomes ficado praticamente concluída nos finais de 2014, sendo que em 2015 se finalizarão os trabalhos na zona de interligação com o Novo Cais Acostável, obra da responsabilidade da Administração dos Portos da RAM (APRAM, SA.)

Destaca-se ainda a conclusão dos trabalhos de regularização e canalização de vários ribeiros na Freguesia da Ribeira da Janela, no concelho do Porto Moniz.

Pela dimensão e importância da intervenção, importa salientar ainda neste âmbito, a execução em 2014 da obra de Regularização e Canalização da Ribeira da Ribeira Brava, a montante da Meia Légua, cuja conclusão se prevê para o fim de 2015.

Merece igualmente realce no decurso da execução de 2014, o desenvolvimento dos trabalhos da Fase 2 do Estudo de Avaliação do Risco de Aluviões na Ilha da Madeira, a cargo de um consórcio científico integrando o Instituto Superior Técnico/Associação para o Desenvolvimento do Instituto Superior Técnico e a Universidade da Madeira.

Ainda nesta Medida destaca-se o projeto “MonitorizaRibeiras - Monitorização de Ribeiras para a Prevenção de Riscos de Aluviões” que foi desenvolvido pelo Laboratório Regional de Engenharia Civil (LREC), e teve como objetivo a implementação de um sistema de monitorização de ribeiras, para prevenção de risco de aluviões, de modo a contribuir para minimizar as consequências negativas que advêm da ocorrência de tais fenómenos extremos.

No âmbito da sua implementação foram lançados vários processos de concurso:

- Fornecimento de equipamentos para instrumentação e monitorização automática de ribeiras para a prevenção de riscos de aluviões” - Lote 2;
- Fornecimento de equipamentos para instrumentação e monitorização automática de ribeiras para a prevenção de riscos de aluviões” - Lote 1;
- Ligação à rede de baixa tensão dos pontos de monitorização do projeto MonitorizaRibeiras;
- Empreitada de construção de bases e vedações para estações repetidoras e udométricas do projeto MonitorizaRibeiras;
- Fornecimento de equipamento complementar para instrumentação e monitorização automática de ribeiras para prevenção de riscos de aluviões;
- Empreitada para a montagem e configuração de uma rede em fibra ótica entre a Ribeira Brava, a Ponte de João Gomes e o LREC.

Todos os procedimentos previstos no âmbito do projeto estão concluídos, à exceção da “Empreitada para a montagem e configuração de uma rede em fibra ótica entre a Ribeira Brava, a Ponte de João Gomes e o LREC” que se encontra condicionada pelos trabalhos em curso na estrada marginal da Ribeira Brava.

Estão a funcionar todas as câmaras de vídeo instaladas nas ribeiras do Funchal, sendo a informação recebida e guardada no LREC.

Na Ribeira Brava já estão em funcionamento 4 câmaras de vídeo. As restantes 4, por motivos alheios ao LREC e que se prendem com os trabalhos em curso na estrada marginal da Ribeira Brava, ainda não estão ligadas. Prevê-se que esta situação seja normalizada dentro de pouco tempo.

Os demais equipamentos do projeto já estão praticamente todos montados e em funcionamento, decorrendo apenas trabalhos de afinação e melhoramentos no seu posicionamento.

O Serviço Regional de Proteção Civil (SRPC) já recebe imagens em tempo real do sistema.

As intervenções concretizadas no âmbito desta Medida pela Direção Regional das Florestas e Conservação da Natureza (DRFCN), visando a proteção e conservação dos ecossistemas florestais e a prevenção de ocorrência de catástrofes naturais que possam pôr em causa a segurança das pessoas e de bens patrimoniais, foram as seguintes:

- Elaboração do Plano de Fogo Controlado para o Concelho da Calheta para o período 2015-2018. Beneficiação de 25 km de rede viária. Gestão de combustíveis numa área de 5 hectares. A dotação disponível foi insuficiente para aquisição de serviços silvícolas tendo em vista a redução de carga de combustível em perímetros florestais, pelo que a taxa de execução ficou abaixo de 75%;
- Beneficiação de 25 km de rede viária. Alteração da estrutura de povoamentos florestais no Perímetro Florestal do Poiso. Intensificação da vigilância móvel;
- Aquisição de bens e serviços destinados a ações de plantação, reflorestação e produção de plantas. Prestação de apoio técnico aos proprietários florestais no desenvolvimento de intenções de investimento em ações de arborização e beneficiação, bem como respetivas infraestruturas, através do enquadramento das mesmas no âmbito dos mecanismos de incentivo existentes; elaboração de projetos de florestação e reflorestação de acordo com os planos de ordenamento florestal; produção nos viveiros florestais da RAM de plantas florestais (indígenas e exóticas) e outras plantas com interesse ornamental, por via seminal e vegetativa; recolha e processamento de sementes de espécies indígenas diversas; desenvolvimento de ações de plantação e de manutenção dos espaços intervencionados, envolvendo instituições diversas, no Paul da Serra, Serras de Santo António e Santana, tendo em vista promover e valorizar atitudes de consciencialização ambiental dos cidadãos;
- Prosseguimento das intervenções em zonas sensíveis, visando o controlo da erosão e proteção dos solos e regularização dos recursos hídricos, nomeadamente no Paul da Serra e nas zonas sobranceiras ao Funchal (serras de Santo António e de São Roque) e na ilha do Porto Santo, de modo a promover a sustentação de materiais edáficos e a fixação das vertentes em prol da correção torrencial das linhas de água. Aquisição de material e equipamentos de natureza silvícola e desenvolvimento de ações de manutenção e de reparação de infraestruturas e equipamentos de apoio à produção de plantas;
- Intervenções culturais nos povoamentos florestais, nomeadamente limpezas e desramações, criando faixas de descontinuidade, e constituição de mosaicos diversificados de vegetação menos suscetível à propagação do fogo. Adequação ex situ de medidas de prevenção, controlo e gestão de pragas e doenças de forma a manter em bom estado sanitário os povoamentos florestais (silvicultura preventiva);
- Continuação de ações conducentes ao controlo da doença do nemátodo *Bursaphelenchus xylophilus* (Steiner et Buhrer) Nickle et al. (NMP – Nemátodo da Madeira do Pinheiro), nomeadamente ações de prospeção (amostragem composta); inspeções de amostras e testes laboratoriais; mapeamento e listagem das áreas com a presença de NMP; reforço das ações de fiscalização e inspeção adaptadas à nova realidade; corte e destruição de árvores

coníferas hospedeiras, essencialmente pinheiro bravo, com sintomas de declínio; monitorização do inseto vetor - colocação de armadilhas e atrativos; apoio à Investigação Científica; extensão Florestal - Promoção de ações de informação, divulgação, sensibilização e esclarecimento; apoio à Indústria;

- Realização de prospeções e de inspeções fitossanitárias florestais nas ilhas da Madeira e do Porto Santo; recolha de amostras de material suscetível e realização de análises laboratoriais. Monitorização do estado fitossanitário dos povoamentos, visando a prevenção de situações que possam afetar a viabilidade económica, social e ambiental da floresta em espaços de interesse público; contemplando, ainda, o apoio técnico a solicitações no âmbito da propriedade privada. Desenvolvimento de estudos sobre o comportamento e tipologia de pragas e doenças associadas a espécies florestais com interesse regional.

M-011 – Proteção e valorização da orla costeira

Neste âmbito importa referir que a execução financeira registada se reporta à regularização financeira de compromissos anteriores a 2014.

M-012 – Informação e sensibilização ambiental

Tendo em vista promover a sensibilização e informação e a participação ativa em iniciativas sobre as questões ambientais, em ordem a uma maior consciencialização e responsabilização de todos os indivíduos e organizações na defesa do meio ambiente, foram realizadas sob a responsabilidade da Secretaria Regional do Ambiente e dos Recursos Naturais, através da Direção Regional de Ambiente, da Direção Regional de Florestas (DRFCN) e do Parque Natural da Madeira (PNM), as seguintes ações:

- Prosseguimento das ações de promoção, divulgação e formação florestal com a realização de exposições, ateliers, oficinas, palestras, workshops e formações, percursos interpretativos, eventos sócio culturais (incluindo certames regionais) e percursos pedestres; elaboração de material informativo e de sensibilização. Organização e dinamização de campanhas de promoção e sensibilização ambiental no âmbito das boas práticas florestais, proteção da floresta e conservação da natureza; enfatizando-se o desenvolvimento de diversas campanhas de voluntariado direcionadas para a recuperação da flora e vegetação ou reforço de plantações em espaços florestais, com destaque para o Paul da Serra, Serras de Santo António e São Roque e Santana. Envolvimento das escolas e da comunidade na exposição de trabalhos alusivos a efemérides relevantes, nomeadamente no âmbito das comemorações do “Dia Internacional das Florestas” (21 de março). Participação ainda nas comemorações referentes a: Dia Internacional do Planeta Terra (22 de abril), Dia Internacional dos Monumentos e Sítios (18 de abril), Dia Internacional do Fascínio das Plantas e Dia Internacional dos Museus (18 de maio), Dia Mundial da Biodiversidade (22 de maio), Dia Mundial do Ambiente (5 de junho), Dia Mundial do Combate à Desertificação (17 de junho), Dia Nacional da Conservação da Natureza (28 de julho), Dia Ibérico da Floresta Autóctone (23 de novembro), Dia Internacional das Montanhas (11 de dezembro). Organização e dinamização de exposições e de todo um elenco de atividades que tiveram por objetivo assinalarem efemérides ou acontecimentos relevantes no âmbito das atribuições e competências da DRFCN. Dinamização das comemorações do Dia do Corpo de Polícia Florestal (8 de Março). Organização e dinamização das comemorações alusivas ao 54º aniversário do Jardim Botânico da Madeira (30 de abril). O conjunto de ações dinamizadas, contemplando

atividades de sensibilização florestal, envolveu um número médio de 15000 participantes, quer da população escolar quer da população em geral, incluindo residentes, nacionais e estrangeiros. Desenvolvimento de atividades de sensibilização florestal no âmbito dos projetos LIFE+ "Recuperação do maciço montanhoso central" e "Fura Bardos", este em parceria com a ONG SPEA;

- Criação de diverso material de divulgação, ao público em geral, do projeto LIFE Maciço Montanhoso, nomeadamente: (i) 1000 folhetos informativos bilingues sobre o projeto; (ii) 2000 marcadores de livros sobre 4 temas, designadamente habitat Charnecas macaronésicas endémicas, habitat Florestas endémicas de *Juniperus* spp., habitat Florestas mediterrânicas de *Taxus baccata* e Espécies alvo do projeto; (iii) 1 Exposição itinerante sobre o projeto, constituída por 4 cartazes em *rollup*;
- Organização de um Concurso subordinado à temática "Pelos trilhos da Floresta", iniciativa integrada no âmbito das comemorações do Dia Internacional das Florestas, aberto à participação de estudantes, contemplando as modalidades: (i) Desenho, (ii) Poesia, (iii) Pintura e (iv) Fotografia. Objetivando: a) Sensibilizar a população escolar para a importância da ação do Homem na preservação dos ecossistemas florestais; b) Fomentar o seu espírito crítico e cooperativo na adoção de boas práticas conducentes ao combate à desertificação e aos efeitos da seca; c) Incentivar o desenvolvimento e a valorização de competências técnicas e de criatividade aplicáveis à defesa e promoção dos recursos naturais; d) Envolver as escolas e a comunidade na exposição de trabalhos alusivos às efemérides: "Dia Internacional das Florestas" (21 de Março) e "Dia Mundial de Combate à Desertificação" (17 de Junho);
- Continuação do programa de recolha de vida selvagem ferida ou doente com a prossecução das ações de recolha no terreno; encaminhamento para local de recuperação e divulgação do programa e sensibilização de como reagir perante estes casos; continuação do projeto "Conflito entre atividades humanas e a conservação de endemismos insulares numa área de elevada biodiversidade à escala Mundial", financiado pela Fundação para a Ciência e Tecnologia (FCT) em parceria com a Faculdade de Ciências da Universidade de Lisboa que pretende avaliar o impacto que as alterações do uso do solo têm na biodiversidade de insetos do arquipélago da Madeira, em particular nas suas espécies endémicas; continuação do projeto "Atlas das Aves Nidificantes no Arquipélago da Madeira" constituindo-se como uma ferramenta importante e determinante para a tomada de medidas de gestão adequadas, com vista à preservação do meio ambiente; continuação do projeto "Recuperação dos habitats naturais na Selvagem Grande", com a prossecução das ações de erradicação da planta invasora tabaqueira-azul e das ações de controlo da planta invasora avoadeira; continuação da monitorização da vegetação, herpetofauna, entomofauna e avifauna, nas Ilhas Selvagens, envolvendo cientistas e técnicos regionais, nacionais e estrangeiros; continuação das ações de controlo e erradicação da planta invasora alpista no Vale da Castanheira na Deserta Grande;
- Continuação do projeto "Conservação da freira-da-Madeira através da recuperação do seu habitat" tendo-se realizado ações de monitorização da vegetação de altitude; prospeção de novos ninhos; monitorização da população de freira-da-madeira (acompanhando a colónia durante toda a época de reprodução de março a outubro); controlo de predadores, nomeadamente o rato, o murganho e o gato asselvajado; patrulhamento noturno da área de nidificação com o objetivo de evitar a perturbação externa; realização de palestras e exposições em variados locais dirigidas a diferentes tipos de público; continuação dos trabalhos de recuperação de todo o habitat de nidificação desta espécie na sequência dos incêndios ocorridos no verão de 2010; continuação dos trabalhos com vista a manter uma zona tampão livre de flora exótica em redor das áreas de nidificação;

- Continuação do projeto “SOS Freira do Bugio”, com o objetivo a recuperação do habitat da ave marinha freira-do-bugio mundialmente ameaçada e exclusiva das Ilhas Desertas, tendo sido desenvolvidas ações de monitorização da população da freira-do-bugio no planalto sul da ilha do Bugio; acompanhamento das diferentes etapas da época de reprodução de junho a dezembro; monitorização das outras espécies de aves marinhas que ocorrem na área, em especial da cagarra e da gaivota; monitorização da vegetação;
- Continuação do projeto “Conservação do lobo-marinho na Madeira” dando continuidade ao estudo e proteção da colónia de lobo-marinho na RNID; à monitorização da espécie na Ilha da Madeira; à campanha de sensibilização com o objetivo de informar a comunidade madeirense quanto à postura a ter na presença de um lobo-marinho; à realização de palestras dirigidas ao público em geral e às escolas em particular; ao contato com os pescadores de modo a avaliar a extensão dos estragos causados pela atuação do lobo-marinho; ao desenvolvimento de parcerias com entidades externas; ao esforço de acompanhamento dos lobos-marinhos detetados em terra (doentes ou não);
- Continuação do projeto de controlo e erradicação de plantas invasoras na área de Parque Natural da Madeira, com a monitorização do chorão-das-praias e a intensificação de ações de controlo dirigidas a outras espécies invasoras, nomeadamente agave-americana na Ponta de São Lourenço; continuação do programa de monitorização dos ecossistemas marinhos nas Áreas Protegidas da Madeira com ações de levantamentos da ictiofauna presente e avaliação do estado ambiental desses ecossistemas; continuação do apoio a trabalhos de investigação em zoologia, botânica e geologia em parceria com outras entidades, bem como orientação de estágios profissionais e dissertações; início do projeto LIFE13 NATUREZA NAT/ES/000974 - “LIFE Madeira Monk Seal” – Mediterranean monk seal conservation in Madeira and development of a conservation status surveillance system”, cofinanciado pelo instrumento financeiro LIFE + NATUREZA, da qual o PNM é beneficiário associado, e responsável por desenvolver um protótipo não invasivo para monitorizar os movimentos dos lobos-marinhos no mar, identificar os habitats críticos para a espécie na Madeira, implementar uma rede de emergência para situações em que é necessário uma intervenção para salvaguardar os animais e elaborar um plano de conservação para o lobo-marinho na Madeira;
- Ações de receção, enquadramento e acompanhamento de visitantes, de modo a salvaguardar o Património Natural das diferentes Áreas Protegidas da RAM: Parque Natural da Madeira (PNM), Reserva Natural das Ilhas Desertas (RNID), Reserva Natural das Ilhas Selvagens (RNIS), Reserva Natural Parcial do Garajau (RNPG), Reserva Natural do Sítio da Rocha do Navio (RNRN) e Rede de Áreas Marinhas Protegidas do Porto Santo (RAMPPS);
- Continuidade das atividades de informação e sensibilização do Centro de Informação do Serviço do Parque Natural da Madeira sobre as diferentes áreas protegidas da RAM, as quais traduziram-se principalmente em: exposições temáticas itinerantes, conferências, palestras, ateliers temáticos, concursos, jogos didáticos, colaboração em semanas e dias alusivos à Conservação da Natureza e outros eventos de relevo, através do Centro de Informação do SPNM; Promoção e orientação de visitas de estudo às Áreas Protegidas da RAM, em estreita colaboração com diferentes estabelecimentos de ensino, associações e organizações; Produção de material divulgativo e informativo sobre as Áreas Protegidas e projetos de conservação da fauna e flora; Publicação digital e em papel de dois números do boletim informativo do SPNM “Biodiversidade e Natureza”; Colaboração e participação em Feiras, Encontros, Seminários e Congressos Nacionais e Internacionais. Este projeto teve uma taxa de execução inferior a 75% devido ao valor inscrito na rubrica para formação de pessoal (nomeadamente cursos de marinheiro, para os vigilantes da Natureza), que foi adiado para 2015;

- Continuação do projeto “Eco compatível - Comunicando para a sustentabilidade socioeconómica, usufruto humano e biodiversidade em Sítios da rede Natura 2000 no Arquipélago da Madeira”, cofinanciado pelo instrumento financeiro LIFE + Informação e Comunicação da Comissão Europeia; através da produção de material divulgativo veículo das mensagens preconizadas pelo projeto e desenvolvimento de ações de campo junto dos grupos alvo, do turismo de natureza, visitantes de áreas protegidas, agricultores e pescadores, do sentido de promover a alteração de comportamentos e reforçar a importância da aplicação das boas práticas para desenvolvimento das atividades económicas e da biodiversidade insular; participação e disseminação em eventos de caráter nacional e regional;
- Realização de ações nas áreas da Educação Ambiental e do Desenvolvimento Sustentável: Programa bandeira azul da Europa; Programa eco escolas; Programa chave verde; publicitação de estudos de impacto ambiental e Programa Praia Acessível. Foram lançados todos os procedimentos imprescindíveis ao bom funcionamento dos Programas ambientais, no entanto, devido a falta de fundos, não foi possível concretizar alguns procedimentos o que inviabilizou a taxa de execução esperada;
- Desenvolvimento e implementação das funcionalidades descritas no sistema de fluxos de informação existente na Direção Regional do Ordenamento e Ambiente (DROTA), Workflow SRIA;
- Participação em reuniões de trabalho seminários e formações no Ministério e Secretaria de Estado em Lisboa, bem como, nas instâncias comunitárias, no âmbito do projeto Sistema Informativo Ambiental. Foram lançados todos os procedimentos obrigatórios e essenciais para o funcionamento do serviço, no entanto, devido às restrições orçamentais, não foi possível em tempo útil concretizar todos os procedimentos contratuais.

P-044 – EDUCAÇÃO E FORMAÇÃO

As ações desenvolvidas em 2014, no âmbito deste Programa, tiveram uma relevância fundamental, na medida em que constituem os grandes alicerces para a capacidade competitiva e do desenvolvimento económico da Região, cuja implementação foi da responsabilidade da Vice-Presidência do Governo Regional e da Secretaria Regional da Educação e Recursos Humanos (SRE), estando enquadradas nas seguintes Medidas:

- M-013 – Incremento das competências e valorização dos recursos humanos nas escolas
- M-014 – Gestão eficiente do sistema educativo-profissional e das estruturas educativas
- M-015 – Promoção da formação profissional
- M-016 – Promoção da educação especial e reabilitação

DESPESA PÚBLICA E FINANCIAMENTO

Quadro 8 – Investimento realizado por Medidas do Programa 44

Unidade: euros

Programa/Medida	Fontes de Financiamento			Total
	Nacional	Comunitário	Regional	
P044 - Educação e Formação	0	13.325.643	2.990.112	16.315.756
M013 - Incremento das competências e valorização dos recursos humanos nas escolas	0	15.977	5.865	21.842
M014 - Gestão eficiente do sistema educativo-profissional e das estruturas educativas	0	86.883	27.508	114.391
M015 - Promoção da formação profissional	0	13.113.928	2.926.139	16.040.068
M016 - Promoção da educação especial e reabilitação	0	108.855	30.599	139.455

Fonte: SIGO

A concretização dos diversos projetos e atividades em prol da Educação e Formação traduziu-se num investimento de 16.315.756 euros durante o ano de 2014, o que, relativamente à despesa realizada no PIDDAR, em termos globais, representa 3,1%.

Ao nível da estrutura do investimento realizado, a Medida que enquadra os projetos dirigidos à promoção da formação profissional (M015) foi a Medida que apresentou uma maior execução, atingindo 98,3% do total da despesa realizada neste Programa. Para este nível de desempenho contribuiu o cofinanciamento de projetos através do Programa Operacional do Potencial Humano e Coesão Social da Região Autónoma da Madeira (Programa Rumos), cofinanciado pelo Fundo Social Europeu (FSE).

Esta realidade é ilustrada na distribuição da despesa por fontes de financiamento, uma vez que 81,7% da despesa teve origem comunitária. Grande parte desta despesa foi gerida diretamente pelos Serviços e Fundos Autónomos (SFA) com responsabilidade na gestão de projetos do Programa Rumos.

PRINCIPAIS ATUAÇÕES POR MEDIDA

M-013 – Incremento das competências e valorização dos recursos humanos nas escolas

A despesa realizada no âmbito dos projetos de investimento nesta Medida, sob a responsabilidade da Secretaria Regional de Educação e Recursos Humanos (SRE), totalizou 21.842 euros, tendo resultado numa execução de 25%.

No que respeita à “Formação Contínua de Pessoal Docente”, promoveu-se, através da formação proporcionada aos professores e educadores, a valorização das suas competências. Os encargos transitados de anos anteriores representaram cerca de 9% da execução do projeto, enquanto que os encargos do ano de 2014 representaram 34,6%.

Relativamente à “Formação Contínua de Pessoal não Docente”, promoveu-se a valorização das suas competências. No âmbito deste projeto a formação representou 9,13% do total da despesa efetiva e as deslocações e transportes representaram 0,34 % do total do projeto.

Decorrente das prioridades de objetivos e ações, o projeto “Qualificação e Valorização de Pessoal não Docente das Escolas da Direção Regional de Educação (DRE)” não apresentou execução no ano em análise.

M-014 – Gestão eficiente do sistema educativo-profissional e das estruturas educativas

Esta Medida apresentou uma execução no montante de 114.391 euros, o correspondente a uma taxa na ordem dos 12%.

Dos projetos enquadrados nesta Medida, apenas o “Equipamento Escolar 2009-2013” e a “Avaliação Externa das Escolas da RAM” apresentam execução.

Em 2014, os investimentos no projeto “Equipamento Escolar 2009-2013” totalizaram os 108.603 euros, com uma execução financeira de 11,6%, a que se deveu ao facto dos únicos concorrentes ao concurso público internacional não preencherem os requisitos necessários, pelo que ao serem excluídos, o concurso teve que ser anulado.

O projeto “Avaliação Externa das Escolas da RAM” contempla o estabelecimento de protocolos de cooperação com a Inspeção Geral de Educação e com outras inspeções europeias que já desenvolvem projetos de avaliação externa das escolas. O projeto conta ainda com a colaboração de peritos em avaliação externa de escolas para a preparação e acompanhamento do projeto. Através deste projeto foi possível dar início aos programas “Rede de Mediadores para o Sucesso Escolar” e “Projeto de capacitação de Alunos”, os quais tiveram, de acordo com a programação prevista, uma execução física de 100%.

M-015 – Promoção da formação profissional

Os projetos desenvolvidos nesta Medida contribuíram para que esta apresente um volume de execução de 16.040.068 euros e uma taxa de 98,3%.

Dos projetos executados nesta Medida merece destaque, pela taxa de execução que apresenta, o projeto “EURODISSEIA” que atingiu 97%. Este projeto permitiu aos jovens da Região efetuarem estágios com a duração de 4 a 8 meses em contexto de trabalho.

No âmbito do projeto “Desenvolvimento do Capital Humano”, o Centro de Formação Profissional da Madeira, da Direção Regional de Qualificação Profissional (DRQP), apostou, ao longo do ano de 2014, na promoção de ações de formação inicial de dupla certificação, nomeadamente, Cursos de Aprendizagem, Cursos de Educação e Cursos de Educação e Formação de Adultos. Foram promovidas 21 unidades de formação de curta duração com o intuito de serem frequentadas por utentes que pretendiam concluir o nível secundário ao abrigo do Decreto-Lei n.º 357/2007 de 29 de outubro, bem como por adultos que pretendiam elevar as suas qualificações.

No que diz respeito às restantes modalidades de formação, podemos concluir que à semelhança dos anos anteriores, o maior volume de formação ocorreu com as ações de Aprendizagem com um total de volume de formação de 60.182 horas, correspondentes a 9 ações, mais 3 do que no ano anterior. Com um volume de formação de 37.850 horas, estiveram os cursos de Educação e Formação de Jovens (4 ações, mais uma do que no ano anterior). As ações de Educação e Formação de Adultos (5 ações, mais uma do que no ano anterior), tiveram um volume de formação de 36.011 horas. As ações de formação modular (21 ações) tiveram um volume de formação total de 8482 horas. Em relação à formação modular registou-se um decréscimo relativamente ao ano anterior, decorrente do aumento de oferta formativa em relação aos cursos de dupla certificação.

De forma a assegurar a todos os formandos um período de formação em contexto de trabalho foram celebrados 74 acordos de cooperação.

Ao longo do ano frequentaram o Centro de Formação Profissional da Madeira 477 formandos e foram emitidos 402 Certificados de Qualificação Profissional e 13 Diplomas.

Foram ainda realizados um total de 488 acompanhamentos in loco à Formação Prática em Contexto de Trabalho.

Em 2014, a Direção Regional de Qualificação Profissional aderiu à rede de parceiros nucleares da Iniciativa Garantia Jovem. Esta Medida aparece como resposta à elevada taxa de desemprego dos jovens e tem como objetivo proporcionar ao jovem, o mais rápido possível, uma oportunidade de apostar na sua qualificação e estar em contato com o mercado de trabalho, com vista a combater a inatividade e o desemprego juvenil. A gestão da medida Garantia Jovem é da responsabilidade do Instituto de Emprego da Madeira, IP-RAM. O trabalho a desenvolver no âmbito da Garantia Jovem é feito em parceria com várias entidades, entre as quais a DRQP. Neste âmbito, foram convocados 55 jovens com o objetivo de proceder à avaliação da situação NEET, isto é, se é um jovem que não trabalha, não estuda, nem está em formação ou estágio.

O projeto “Ações de Formação Profissional” da Escola Profissional Dr. Francisco Fernandes (EPFF) apresenta um total da despesa efetiva de 1.067.762 euros, o que representou, em relação ao orçamentado, uma execução de 84,5%.

No ano de 2014, a EPFF contemplou na sua oferta formativa, os cursos profissionais, de Educação e Formação e de Formação de Adultos.

A formação sociocultural, científica e técnica/tecnológica ocorre nas instalações da EPFF exceto em dois cursos, designadamente os cursos profissionais de Mecatrónica em que a formação técnica/tecnológica ocorre nas oficinas do Centro de Formação Profissional da Madeira.

Atendendo a que as obras nas Naves de Formação não ficaram concluídas e muitos dos equipamentos e ferramentas previstos não foram entregues, a EPFF estabeleceu protocolos com a DRQP de forma a poder assegurar com a qualidade desejada, a componente técnica dos cursos profissionais de Mecatrónica. A EPFF

assumiu a aquisição de todas as ferramentas e consumíveis necessários ao funcionamento dos cursos. Relativamente aos formadores da componente supracitada ficou estabelecido que os formadores da Direção Regional de Qualificação profissional (DRQP) assumiriam algumas das respetivas horas, sendo que a EPFF contrataria formadores externos, no sentido de assegurar a carga horária total da componente.

No sentido de promover o aprofundamento de conhecimentos e o desenvolvimento de competências em contextos diversificados de aprendizagem, realizaram-se várias visitas de estudo, palestras e sessões de esclarecimento, recorrendo a oradores convidados.

A formação prática em contexto de trabalho teve lugar em empresas e entidades representativas da RAM, para as quais foram previamente estabelecidos protocolos.

A formação modular, as unidades de formação de curta duração (50 horas) em oferta tiveram como objetivo principal dar uma resposta mais diversificada e ajustada aos adultos que se encontram abrangidos pelo Decreto-Lei nº 357/2007, possibilitando-lhes a conclusão do ensino secundário, 12º ano de escolaridade, através de formação que lhes permita a aquisição de competências básicas na área das línguas estrangeiras. Por outro lado, a frequência destas unidades de formação de curta duração permite também a qualquer adulto aumentar os seus conhecimentos e competências nesta área, numa perspetiva de aprendizagem ao longo da vida e da formação contínua de ativos.

O projeto “Programas por Iniciativa de Outrem” apresentou uma taxa de execução de 94,2%, fruto da manutenção das principais linhas de atuação em relação ao ano anterior, nomeadamente, ao nível da Gestão do Eixo Prioritário 1 – Educação e Formação, do Programa Rumos.

No que respeita ao Programa Rumos, efetuou-se a abertura de 4 períodos de candidaturas ao longo do ano, abrangendo 4 diferentes tipologias de intervenção, tendo sido recebidos 19 projetos, no montante de cerca de 11,8 milhões de euros, dos quais foram aprovados 18, num montante de 11,7 milhões de euros, tendo os restantes sido indeferidos ou arquivados.

Em relação aos “Outros Programas Comunitários” foi desenvolvido o projeto “Trace 2”, financiado no âmbito do Programa de Aprendizagem ao Longo da Vida, mais concretamente no Programa LEONARDO DA VINCI. Este projeto visava atender às necessidades de ensino e aprendizagem de todos os intervenientes no ensino e formação profissionais, excluindo o ensino e formação profissional avançados de nível superior, bem como às necessidades dos estabelecimentos e organizações que fornecem ou promovem esse ensino e formação.

Foi ainda concluído o projeto “Impulsa”, financiado através do PCT MAC (2007-2013), o qual visava a reestruturação dos conteúdos curriculares da formação profissional, adaptando-os ao mercado de trabalho, a reciclagem dos conhecimentos dos formadores, atualizando as metodologias de transmissão de conhecimentos e estabelecer um programa de formação de práticas em contexto de trabalho, para jovens, com o objetivo de combater o desemprego.

O Conservatório – Escola Profissional das Artes da Madeira, Eng.º Luiz Peter Clode, em 2014 na execução do projeto “Ações de Formação no âmbito do CEPAM” ministraram cursos financiados através do Programa Rumos (Ação - Tipo: 1.1.2.2 – Ensino Profissional, Projeto n.º 002157/2013/112 (ano letivo 2013/2014)).

Os cursos profissionais tiveram uma duração de três anos, tendo atingido no final de 2014, o total de 123 formandos, dos quais 105 frequentaram o ensino secundário e 18 o ensino básico, representando menos 2% do número inicialmente previsto, 126 formandos. Esta variação negativa foi resultado da não abertura

dos 1^{os} anos dos cursos, básico de Instrumento e de Intérprete de Dança Contemporânea. Contudo verificou-se um acréscimo no número de alunos a frequentar os 1^{os} anos dos restantes cursos com início em Setembro 2014, um aumento de 7 alunos relativo ao inicialmente previsto.

A execução do projeto ficou condicionada à dificuldade em convidar personalidades das artes para ministrar masterclasses e outras ações, devido às restrições financeiras, nomeadamente valor/hora a atribuir aos formadores externos.

No que concerne ao investimento efetuado nos Cursos de Educação e Formação realizados pelos vários Fundos Escolares, este atingiu o montante de 667.186 euros sendo que, dos 22 Fundos Escolares, apenas um não apresentou execução. Estes cursos permitiram administrar a escolaridade obrigatória a alunos com maiores dificuldades, através de um percurso flexível e ajustado aos seus interesses, para concluir o ensino tradicional, permitindo assim, uma entrada qualificada no mercado de trabalho.

M-016 – Promoção da educação especial e reabilitação

As iniciativas de investimento realizado nesta Medida – num total de 139.455 euros e a que corresponde um nível de execução de 61,4% - englobam as intervenções dirigidas à formação profissional de pessoas com deficiência e outras necessidades educativas especiais, visando a maximização das competências pessoais, sociais e profissionais, promovendo a independência pessoal e responsabilidade social dos formandos, capacitando-os para enfrentar as exigências da vida quotidiana através do exercício de uma atividade profissional.

O investimento em “Formação Profissional de Deficientes” contemplou 17 cursos de formação, com uma carga horária semanal de 35 horas e um cômputo total de 1.248 horas cada um. A formação decorreu na própria instituição e em empresas públicas e privadas da Região, no intuito de proporcionar aos formandos o contacto direto com a realidade laboral, tendo-se estabelecido 190 protocolos

Do total de formandos inscritos em 2014, a grande maioria (85%) fez formação em contexto de trabalho, nas empresas, e apenas uma minoria (15%) na instituição.

No que se refere à taxa de certificação profissional, esta foi de 93,3% considerando-se neste item os formandos que permaneceram nos cursos antigos e que tiveram todas as condições para terminar o curso em dezembro de 2014, o que correspondeu a 14 formandos.

Este projeto contou com a comparticipação financeira do FSE, do Programa Rumos, no montante de 80% do total das despesas elegíveis no que concerne ao pagamento de subsídios de alimentação e transporte aos formandos, de acordo com a legislação em vigor e regulamento interno do Serviço Técnico.

Com o intuito de promover a dupla certificação, foi efetuada a reestruturação dos cursos de formação. Em 2014, pela primeira vez, 24 dos formandos obtiveram dupla certificação: certificação escolar ao nível do 3.º CEB e formação profissional de nível 2, permitindo assim o aumento do nível de escolarização da população jovem da RAM. Todavia, contrariamente ao que se previa, em virtude das contingências orçamentais e organizacionais, não foi possível concluir todos os processos até final de 2014, tendo ficado aquém da meta estipulada.

A execução financeira do projeto “Centro de Apoio Psicopedagógico das Terças” respeita à regularização de compromissos anteriores a 2014.

P-045 – DESPORTO E JUVENTUDE

Os objetivos principais deste Programa passam pela implementação de medidas e políticas que promovam a correlação e a transversalidade entre as áreas da juventude e do desporto, com vista a aumentar o impacto das intervenções da educação não formal em relação à participação cívica, ao incremento do movimento associativo e à consolidação de competências multidimensionais dos jovens.

Neste Programa são de registar as intervenções desenvolvidas pela Direção Regional de Juventude e Desporto (DRJD), sob a tutela da Secretaria Regional de Educação e Recursos Humanos (SRE), enquadradas nas seguintes Medidas:

- Medida - 018 – Valorização da atividade desportiva
- Medida - 019 – Reforço e melhoria de equipamentos

DESPESA PÚBLICA E FINANCIAMENTO

Quadro 9 – Investimento realizado por Medidas do Programa 45

Unidade: euros

Programa/Medida	Fontes de Financiamento			Total
	Nacional	Comunitário	Regional	
P045 - Desporto e Juventude	0	0	14.439.142	14.439.142
M018 - Valorização da atividade desportiva	0	0	14.122.452	14.122.452
M019 - Reforço e melhoria de equipamentos	0	0	316.690	316.690

Fonte: SIGO

A despesa total realizada a nível do presente Programa atingiu o montante de 14.439.142 euros, o que representa 67,4% de execução e 2,7% do total executado do PIDDAR. Esta despesa teve financiamento, na sua íntegra, no Orçamento Regional da Região.

PRINCIPAIS ATUAÇÕES POR MEDIDA

M-018 – Valorização da atividade desportiva

O investimento realizado nesta Medida totalizou 14.122.452 euros a que correspondeu um nível de execução de 67,4%, tendo contribuído para tal o desempenho do projeto “Apoio a Competição Nacional em Diversas Modalidades Desportivas Coletivas” que apresenta uma taxa de execução de 90,8%.

Este projeto contemplou ações destinadas a promover a divulgação da participação nacional em órgãos de comunicação social regionais, nacionais e internacionais, contribuindo para a divulgação dos benefícios da prática desportiva pela juventude e população em geral, no sentido de projetar o desporto como veículo promocional da Região Autónoma da Madeira. O propósito deste projeto era o apoio às Sociedades Anónimas Desportivas nas modalidades de Andebol, Basquetebol e Futebol, com participação nas competições nacionais ao mais alto nível competitivo, na época desportiva 2013/2014, às deslocações do primeiro semestre da época 2014-2015 e a uma mensalidade do apoio à competição nacional, para a época 2014/2015, ao Madeira Andebol SAD.

Os restantes projetos enquadrados nesta Medida apresentam uma taxa de execução acima dos 50%, com exceção do projeto “Apoio às diversas Modalidades Desportivas”, que assegurou o pagamento dos encargos

financeiros transitados decorrentes do protocolo assinado em 1998, no âmbito do apoio aos transportes aéreos e marítimos das equipas em competições regionais, nacionais e internacionais.

M 019 – Reforço e melhoria de equipamentos e ações de apoio à juventude

A despesa executada no reforço e melhoria de equipamentos e ações de apoio à juventude atingiu o montante 316.690 euros, tendo por base a dotação disponível.

Dos projetos desenvolvidos nesta Medida destaque-se o Programa “Jovem em Formação” que apresenta uma taxa de execução de 99,4%. Este Programa proporcionou a 1.142 jovens de toda a Região, um contato direto com a realidade profissional em entidades públicas e privadas sem fins lucrativos, de forma a ocupar os seus tempos livres nos meses de julho e agosto, bem como dotá-los de ferramentas úteis para uma futura inserção na vida ativa.

P-046 – EMPREGO E TRABALHO

A implementação deste Programa contribuiu para o desenvolvimento, na área do emprego, de medidas ativas e preventivas, dos Planos Regionais e das Diretrizes da União Europeia.

No domínio laboral, o Programa visava estimular o investimento, a competitividade empresarial e a justiça social, possibilitando um clima de estabilidade social, de confiança e de harmonização das relações laborais.

No âmbito deste Programa, foram desenvolvidos projetos e ações pelas Secretarias Regionais dos Assuntos Sociais (SRAS) e da Educação e Recursos Humanos (SRE), através das seguintes Medidas:

- M-020 – Desenvolver medidas ativas e preventivas para o emprego
- M-021 – Melhorar as condições de trabalho

DESPESA PÚBLICA E FINANCIAMENTO

Quadro 10 – Investimento realizado por Medidas do Programa 46

Unidade: euros

Programa/Medida	Fontes de Financiamento			Total
	Nacional	Comunitário	Regional	
P046 - Emprego e Trabalho	0	4.975.619	8.762.973	13.738.592
M020 - Desenvolver medidas ativas e preventivas para o emprego	0	4.975.619	8.738.834	13.714.452
M021 - Melhorar as condições de trabalho	0	0	24.139	24.139

Fonte: SIGO

A despesa realizada no âmbito deste Programa ascende a 13.738.592 euros, o que equivale a 2,6% do investimento global do PIDDAR.

Ao nível do desempenho das Medidas, verifica-se que a Medida 020 “Desenvolver medidas ativas e preventivas para o emprego” atingiu 70,9% e a Medida 021 “Melhorar as condições de trabalho”, 64,9%.

Este Programa usufruiu de um apoio comunitário, através do Programa Rumos, no valor de 4.975.619 euros, o correspondente a 36,3% do investimento realizado pelo Instituto de Emprego da Madeira, IP-RAM (IEM, IP-RAM).

PRINCIPAIS ATUAÇÕES POR MEDIDA

M-020 – Desenvolver medidas ativas e preventivas para o emprego

As atividades realizadas correspondem à implementação do "Plano Regional de Emprego", que registou uma taxa de execução de 70,9%.

Refira-se que o ano de 2014 apresentou dificuldades na obtenção de fundos comunitários, decorrente de um desfasamento de candidaturas ao novo período de programação 2014-2020. Deste modo, as transferências correntes provenientes do orçamento regional mantêm uma parcela significativa da dotação afeta a este projeto. Em 2014 a receita cobrada, proveniente das transferências correntes do Orçamento da RAM, no âmbito do “Plano Regional de Emprego” representaram cerca de 64% do total das receitas cobradas.

Numa altura de elevada contenção orçamental e em que está ainda em fase de arranque o novo período de programação, é necessário assegurar a eficiência e eficácia da intervenção do IEM. Para este fim, foi iniciado em 2012 o processo de revisão dos programas de emprego.

Ao longo de 2014 foi criado o Programa PROJOVEM, de modo a permitir melhorar a resposta no âmbito da iniciativa Garantia Jovem, foram revistos os Programas de Estágios Profissionais, o Programa Formação-Emprego, e o Programa de Incentivos à Contratação.

No âmbito deste processo deve ser salientada a introdução de mecanismos e melhorias processuais que permitiram racionalizar e simplificar os processos, libertando recursos e estimulando a adesão das entidades enquadradoras dos programas, sendo o resultado final esperado abranger mais pessoas face aos recursos disponíveis e assegurar a melhoria da empregabilidade dos desempregados, especialmente os que estão mais vulneráveis ao desemprego de longa duração.

Entre outros resultados do esforço empreendido, destaque-se:

- Ao longo do ano foram recebidas 2.075 ofertas de emprego, correspondendo a uma melhoria de 10,4% face ao valor registado em 2013 (mais 195 ofertas);
- O ajustamento entre a procura e a oferta de emprego permitiu a colocação no mercado de trabalho de 1.436 desempregados, o que representa um crescimento de 20% face ao realizado no ano anterior, num total de mais 239 colocados;
- O crescimento do número de colocações em 2014 (+239) foi mais significativo para os homens (+143), os candidatos inscritos há mais de 1 ano (+149), para os adultos com mais de 25 anos (+163) e para os que detêm habilitações ao nível do ensino secundário (+121), enquanto que apenas se reduziu o número de colocados com habilitação igual ao 1º ciclo do ensino básico (-17);
- O índice de satisfação da oferta passou de 60,8% em 2013 para 62,3% em 2014;
- Foram abrangidos 4.299 desempregados em programas de emprego, representando um acréscimo de 42,5% face a 2013;
- Cerca de 79,1% dos abrangidos em programas (3.399) participaram em estágios profissionais ou em programas ocupacionais, com vista ao reforço da sua empregabilidade e a facilitar a sua (re)integração na vida ativa;
- Salienta-se ainda a criação de 475 postos de trabalho, através de incentivos à contratação (inclui Prémios de Emprego após a participação em programas) e apoios à criação do próprio emprego;
- Os abrangidos pelos programas de emprego ao longo do ano são maioritariamente adultos (72,9%), desempregados de longa duração (54,8%), homens (54,1%), com habilitações até ao 3º ciclo do ensino básico (52,8%) embora os diplomados do ensino superior ascendam a 25,1%, registando-se um equilíbrio;
- Ao longo do ano foram aprovados apoios a projetos de criação líquida de postos de trabalho de 57 promotores e à contratação de 531 trabalhadores por conta de outrem.

Ainda no que se refere aos programas de emprego e no que concerne às suas características refira-se:

- Um peso relativo de 25,9% e de 40,3% no total de abrangidos, para os que possuem até ao 1º e até ao 2º ciclo, respetivamente, representando uma estabilização face a 2013, mas traduzindo-se num crescimento muito significativo do número de abrangidos;
- Por outro lado, o peso dos desempregados de longa duração no fim de 2014, correspondia a 54,5%, tendo sido de 55,2% em dezembro de 2013, e de 48,7% em 2012. A sua

representatividade nas colocações melhorou novamente em 2014, ascendendo a 52,3% do total, quando era de 45,2% em 2012.

O papel dos programas de emprego, proporcionando uma nova oportunidade de emprego ou da melhoria da empregabilidade, é reforçado no caso de quem está afastado de forma prolongada do mercado de trabalho. Também aqui a sua representatividade aproximou-se ao seu peso médio no desemprego registado. Em 2014, estes programas correspondiam a 54,8% do total, sendo de um peso de 51,9% em 2013 e de 40% em 2012.

M-021 – Melhorar as condições de trabalho

O investimento destinado a melhorar as condições de trabalho foi de 24.139 euros, tendo sido executado 64,9% da dotação prevista.

No âmbito dos “Programas de Incentivos à Melhoria das condições dos trabalhadores” foram desenvolvidas ações para a celebração do “Dia do Trabalhador” assinalado a 1 de maio, bem como a participação em seminários e ações de carácter formativo e nos vários domínios da realidade laboral.

Procedeu-se ainda ao fomento de parcerias e grupos de trabalho, contribuindo para a evolução positiva das relações laborais, como é o caso da participação na comitiva portuguesa na OIT (Organização Internacional do Trabalho), e ainda a promoção do diálogo com os parceiros sociais como instrumento e processo de abordagem à realidade laboral, em consonância com o modelo regional, fomentando a estabilidade e pacificação das relações de trabalho, a justiça e a paz social. Este projeto teve uma execução física de 100% e uma execução financeira de 66%.

P-047 – SAÚDE

Os investimentos realizados no âmbito deste Programa foram marcados pelo arranque do novo Plano Regional de Saúde 2011-2016, que norteou as linhas estratégicas no sentido de proporcionar condições de acesso e qualidade, assim como políticas que fomentem estilos de vida saudáveis e orientadas para a cidadania.

As prioridades passam por melhorar a cobertura, acessibilidade e qualidade dos serviços de saúde, promover a saúde pública, incrementar a melhoria dos cuidados de saúde e prevenir e combater situações de risco.

Os investimentos promovidos ao abrigo deste Programa, sob responsabilidade da Secretaria Regional dos Assuntos Sociais (SRAS), assentam no enquadramento das seguintes Medidas:

- M-022 – Reforçar a acessibilidade e a qualidade dos serviços de saúde
- M-023 – Promover a saúde pública e a melhoria dos cuidados de saúde
- M-024 – Prevenção e combate a situações de risco

DESPESA PÚBLICA E FINANCIAMENTO

Quadro 11 – Investimento realizado por Medidas do Programa 47

Unidade: euros

Programa/Medida	Fontes de Financiamento			Total
	Nacional	Comunitário	Regional	
P047 - Saúde	0	12.560	108.090	120.650
M022 - Reforçar a acessibilidade e a qualidade dos serviços de saúde	0	12.560	9.669	22.229
M023 - Promover a saúde pública e a melhoria dos cuidados de saúde	0	0	13.077	13.077
M024 - Prevenção e combate a situações de risco	0	0	85.343	85.343

Fonte: SIGO

No contexto deste Programa, foram investidos 120.650 euros, o que equivale a 0,02% relativamente ao total executado no PIDDAR.

O Programa apresenta uma taxa de execução baixa, ou seja 1,4%, o que reflete a reduzida execução nas Medidas M022 “Reforçar a acessibilidade e a qualidade dos serviços de saúde” e da Medida 023 “Promover a saúde pública e a melhoria dos cuidados de saúde”.

O investimento realizado na Saúde ocorreu na sua maioria através de financiamento regional (89,6%), sendo o restante através de fundos comunitários.

PRINCIPAIS ATUAÇÕES POR MEDIDA

M-022 – Reforçar a acessibilidade e a qualidade dos serviços de saúde

O montante registado nesta Medida, no que concerne a execução, foi de 22.229 euros, tendo a respetiva taxa de execução atingido 0,3%.

No âmbito do projeto “Formação e Aperfeiçoamento Profissional” foram desenvolvidas diversas ações de formação profissional, abrangendo 289 funcionários da SRAS, num total de 5.700 horas.

A execução nula que o projeto “Equipamento de Inovação e Substituição” apresenta é consequência das restrições orçamentais verificadas.

Os projetos “Equipamento de Diagnóstico e Terapêutica”, “Centro de Simulação Clínica” e “e-SESARAM” apresentam execução nula, uma vez que em 2014, não foram registadas transferências para o Serviço de Saúde da Região Autónoma da Madeira, EPE (SESARAM), no contexto do contrato-programa celebrado entre este serviço e a RAM.

O “Sistema de Informação Integrado de Saúde” encontra-se em fase de elaboração de candidatura ao financiamento comunitário através do Programa Madeira 14-20, pelo que ainda não apresenta execução.

M-023 – Promover a saúde pública e a melhoria dos cuidados de saúde

A baixa taxa de execução desta Medida (19,2%) é fruto do desempenho registado nos projetos “Promoção e Proteção da Saúde” e “Informação, Planeamento e Qualidade em Saúde” com 8,4% e 25,4%, respetivamente.

Durante o ano de 2014 foram realizadas iniciativas em diversas áreas subjacentes à Promoção e Proteção da Saúde, destacando-se a promoção da saúde das crianças e jovens, a qualidade de vida da pessoa idosa, a promoção de estilos de vida saudáveis através de ações que incutam bons hábitos alimentares, atividade física regular, eliminação do tabagismo, prevenção da toxicodependência, combate ao alcoolismo, programas de saúde ocupacional, promoção da higiene e segurança no trabalho, programa regional de vacinação, promoção da saúde ambiental através da vigilância da qualidade das águas, dos resíduos hospitalares e finalmente, a proteção contra as doenças provocadas por vetores.

No âmbito do projeto “Informação, Planeamento e Qualidade em Saúde”, foram dinamizados processos de recolha, tratamento e análise da informação em saúde, bem como a inovação e qualidade dos cuidados de saúde. Neste sentido, e considerando que os dados disponíveis ao nível da Região, e no que concerne ao consumo de drogas ilícitas, parecem ser insuficientes no que se refere à caracterização da procura, justificando-se a realização de um estudo que permita conhecer a procura das substâncias (quem, como, onde e o que procuram) na RAM.

M-024 – Prevenção e combate a situações de risco

O investimento realizado em 2014 respeita à despesa inerente ao projeto “Prevenção e Controlo da Doença”, destinado à execução de diversas ações no contexto da saúde, procurando minimizar a morbidade e mortalidade que advém de problemas de saúde. Este projeto registou uma taxa de execução de 66,6% da dotação prevista nesta Medida.

P-048 – INTEGRAÇÃO E EQUIDADE SOCIAL

Com enquadramento neste Programa, foram concretizados, pela Secretaria Regional da Cultura, Turismo e Transportes (SRT) e Secretaria Regional da Educação e Recursos Humanos (SRE), projetos e ações que se agruparam nas seguintes Medidas:

- M-025 – Promover a coesão e a inclusão social
- M-026 – Intensificar as relações com as comunidades madeirenses

DESPESA PÚBLICA E FINANCIAMENTO

Quadro 12 – Investimento realizado por Medidas do Programa 48

Unidade: euros

Programa/Medida	Fontes de Financiamento			Total
	Nacional	Comunitário	Regional	
P048 - Integração e Equidade Social	0	0	110.224	110.224
M025 - Promover a coesão e a inclusão social	0	0	3.121	3.121
M026 - Intensificar as relações com as comunidades madeirenses	0	0	107.102	107.102

Fonte: SIGO

A despesa pública realizada em 2014, no quadro do presente Programa, totalizou 110.224 euros (0,02% do total do PIDDAR), os quais provieram, na sua globalidade, de fontes regionais. A execução do Programa situou-se nos 42,3%.

PRINCIPAIS ATUAÇÕES POR MEDIDA

M-025 – Promover a coesão e da inclusão social

As intervenções realizadas no âmbito do apoio à coesão, representam uma taxa média de execução de 43%, para a qual a execução do projeto “Ações de apoio a Imigração” (50%) foi a mais preponderante para tal facto.

Assim, em 2014, foi assegurada a representação e participação da Região nos organismos nacionais que tutelam a área da imigração, nomeadamente no Alto Comissariado para a Imigração e Diálogo Intercultural – ACIDI, bem como o funcionamento do Centro Local de Apoio à Integração de Imigrantes – CLAI, a funcionar no Centro das Comunidades Madeirenses.

Foi dada continuidade à política de aproximação aos imigrantes, seus familiares e associações representativas, numa perspetiva de bom acolhimento e integração na sociedade madeirense, fomentando o diálogo intercultural.

O “Plano Regional para a Igualdade de Oportunidades”, em 2014, apresentou uma taxa de execução de 14%, que respeita à atualização de indicadores estatísticos, à dinamização do Guia Regional para a Conciliação da Vida Profissional e Familiar e produção de alguns folhetos informativos em suporte digital disponíveis na página da internet do serviço.

M-026 – Intensificar as relações com as comunidades madeirenses

As intervenções em prol do apoio às comunidades madeirenses apresentaram em 2014 uma despesa no montante de 107.102 euros.

As Comunidades Madeirenses no mundo, constituem um traço estrutural da nossa História coletiva e um importante património humano que importa valorizar, através da promoção e do reforço dos laços que nos unem e dos traços comuns que as identificam.

Assim, na área da emigração, o Governo Regional manteve a política de acompanhamento e aproximação às suas comunidades no exterior, enquanto transmissoras e disseminadoras da nossa identidade e dos nossos valores, onde quer que se encontrem no mundo.

No decorrer de 2014, a SRT desenvolveu, através do Centro das Comunidades Madeirenses, um conjunto de ações, merecendo especial destaque, as seguintes:

- O apoio e proteção aos emigrantes, no âmbito do quadro legal em vigor, desenvolvendo as necessárias diligências e acompanhando o atual movimento emigratório;
- A RAM assegurou junto do Governo da República e organismos nacionais a representação da Região nas comissões e nas delegações que negociem tratados, acordos internacionais e outras formas de cooperação, sempre que estejam envolvidos países de acolhimento e matérias respeitantes às Comunidades Madeirenses;
- Promoveu-se o movimento associativo tradicional, estimulando o seu relacionamento com a Região e entre as diversas comunidades, fomentando espaços de diálogo, troca de experiências e outras formas de cooperação;
- Prosseguiu-se a política de apoio aos nossos emigrantes no âmbito do protocolo existente com a Secretaria de Estado das Comunidades Portuguesas;
- Foram Intensificados os contactos com os nossos conterrâneos e seus descendentes, aproveitando as estruturas e os canais de comunicação já estabelecidos, de modo a que se possam delinear estratégias de atuação concertadas, comuns e de interesse para o desenvolvimento regional;
- Foi dado destaque ao boletim informativo “Comunidades”, de forma a que assuma um papel cada vez mais dinâmico de ligação entre os vários atores das Comunidades e esta Região, alargando o respetivo âmbito de conteúdos e canais de distribuição;
- Apoiar as iniciativas dos jovens, no âmbito dos vários movimentos associativos nos respetivos países de acolhimento, de modo a que possam continuar o papel dinâmico e atual das respetivas associações e clubes madeirenses no mundo;
- Foram estabelecidos contactos entre os empresários residentes nas nossas comunidades e seus homólogos regionais e associações representativas, na procura de novas oportunidades de negócio e de outras formas de cooperação, que resultem em benefício das partes.

A “Promoção dos valores da Autonomia Junto das Comunidades Madeirenses “ foi efetuada, seguindo uma política de proximidade e aprofundamento de laços culturais, assegurando uma efetiva ligação entre a Região e os madeirenses radicados no exterior, apoiando iniciativas, divulgando informação pertinente sobre a Madeira e Porto Santo, assim como, promovendo os valores da autonomia junto destas comunidades, através da organização dos eventos associados às comemorações do “Dia da Região e das Comunidades Madeirenses”. Este projeto teve uma execução física de 100% e uma execução financeira de 80%.



No contexto das “Ações de apoio junto às Casas da Madeira”, foram celebrados contratos programa com as Casas da Madeira que permitiram desenvolver ações que visaram a satisfação de necessidades públicas e de melhoria da qualidade de vida da população madeirense residente fora da Região. Este projeto teve execução física de 100% e financeira de 18,5%. A baixa execução financeira deve-se em parte à data de realização dos respetivos contratos programa, operada no final do ano económico de 2014, bem como considerou-se valores de anos anteriores mas, que não houve execução por inexistência dos referidos contratos programa.

O projeto “ Conhece as tuas Origens” não obteve execução decorrente da priorização de outras ações e objetivos da entidade responsável pelo projeto, Direção Regional de Juventude e Desporto (DRJD).

P-049 – HABITAÇÃO E REALOJAMENTO

No âmbito deste Programa, durante o ano 2014, deu-se continuidade às ações de promoção da habitação com integração social, urbanística e paisagística, englobadas nos programas promovidos pela IHM – Investimentos Habitacionais da Madeira, EPERAM, tutelada pela Secretaria Regional dos Assuntos Sociais (SRAS).

O apoio a tais investimentos materializou-se na prossecução dos projetos afetos à Medida M027 – Promover a habitação com integração social, urbanística e paisagística.

DESPESA PÚBLICA E FINANCIAMENTO

Quadro 13 – Investimento realizado por Medidas do Programa 49

Unidade: euros

Programa/Medida	Fontes de Financiamento			Total
	Nacional	Comunitário	Regional	
P049 - Habitação e Realojamento	0	0	10.944.578	10.944.578
M027 - Promover a habitação com integração social, urbanística e paisagística	0	0	10.944.578	10.944.578

Fonte: SIGO

O total da despesa pública realizada neste Programa ascendeu a 10.944.578 euros, o correspondente a 2,1% do total do investimento do Plano realizado em 2014 e uma taxa de execução de 96,2%.

Esta despesa teve origem no Orçamento da Região, com recursos apenas a Financiamento Regional.

PRINCIPAIS ATUAÇÕES POR MEDIDA

M-027 - Promover a habitação com integração social, urbanística e paisagística

Ao nível desta Medida, foram desenvolvidas atividades e ações enquadradas nos projetos “Apoio compensatório à habitação com fins sociais” e “Apoio a particulares” da responsabilidade da IHM - Investimentos Habitacionais da Madeira, EPE-RAM.

No que se refere ao projeto “Apoio compensatório à habitação com fins sociais” destaca-se o seguinte:

- Aquisição e/ou construção de 18 fogos destinados a arrendamento social e início da obra de construção de 7 fogos, infraestruturas e arranjos exteriores no Jardim da Serra, concelho de Câmara de Lobos;
- Atribuição de 143 habitações em regime de arrendamento social, sendo 43 destas referentes a fogos libertados nos bairros e processamento de 1.675 revisões de renda em consequência de alterações na composição e/ou nos rendimentos dos agregados familiares;
- Na área da conservação e reabilitação de edifícios e espaços não habitacionais, procederam-se a 398 intervenções de conservação ordinária, manutenção e reabilitação, sendo 303 delas em fogos e 95 em zonas comuns de vários empreendimentos sob administração da IHM. Paralelamente, há a destacar os trabalhos de reabilitação dos espaços exteriores e dos equipamentos no âmbito do Projeto Integrado de Regeneração do

Bairro da Nazaré, no Funchal, com início dos trabalhos referentes à reabilitação da rede de rega das zonas verdes;

- Continuação do desenvolvimento, interno e externo, dos projetos e atividades com vista ao Projeto Integrado de Regeneração do Bairro da Palmeira, em Câmara de Lobos, com destaque para o estudo de prospeção geotécnica e geológica do terreno, que foi concluído em 2014, e para o procedimento em curso de assessoria técnica na área da eficiência energética e do ambiente;
- Participação em projetos e atividades de inclusão social, envolvendo outras entidades, nomeadamente nas áreas da proteção social, saúde, educação, emprego e os municípios, dos quais destacamos os projetos “Esc@up”, “Clube de Emprego”, “Alfabetizar e Integrar – 1º Ciclo do Ensino Básico Recorrente”, Associação Reinventa e os diversos Centros Comunitários localizados nos bairros da IHM.

No projeto “Apoio a particulares”, destaca-se:

- Aprovação de 39 novos apoios no âmbito do Programa de Recuperação de Imóveis Degradados, PRID, e de 128 revisões de prestações sociais de contratos do mesmo Programa;
- Conclusão do Protocolo com a ADERAM – Agência de Desenvolvimento Regional – projeto de recuperação habitacional na Ribeira Brava, envolvendo 34 habitações;
- Prossecução do regime de apoio a desempregados no pagamento da renda ou da prestação bancária, refletindo-se em 53 apoios concedidos, sendo 9 deles nas rendas e 44 nas prestações bancárias à habitação.

P-050 – CULTURA E PATRIMÓNIO

A cultura e o património cultural associam-se a elementos identificadores da Região e aos fatores diferenciadores que constituem o potencial de atratividade turística e, por consequência, geradores de alto valor acrescentado, que importa promover e valorizar.

As intervenções efetuadas ao abrigo deste Programa, sob a responsabilidade da Vice-Presidência do Governo Regional (VP), das Secretarias Regionais do Plano e Finanças (SRF), da Cultura, Turismo e Transportes (SRT) e da Educação e Recursos Humanos (SRE), estão sistematizadas nas seguintes Medidas:

- M-028 – Valorização, qualificação e divulgação da oferta cultural e museológica
- M-029 – Conservação e qualificação do património cultural e religioso
- M-030 – Apoio à criação, à produção cultural e à investigação histórica
- M-031 – Património arquivístico e promoção da leitura

DESPESA PÚBLICA E FINANCIAMENTO

Quadro 14 – Investimento realizado por Medidas do Programa 50

Unidade: euros

Programa/Medida	Fontes de Financiamento			Total
	Nacional	Comunitário	Regional	
P050 - Cultura e Património	0	313.419	1.057.077	1.370.496
M028 - Valorização, qualificação e divulgação da oferta cultural e museológica	0	0	159.511	159.511
M029 - Conservação e qualificação do património cultural e religioso	0	0	439.452	439.452
M030 - Apoio à criação, à produção cultural e à investigação histórica	0	313.419	372.022	685.441
M031 - Património arquivístico e promoção da leitura	0	0	86.092	86.092

Fonte: SIGO

Em 2014 foram investidos 1.370.496 euros na área da Cultura e Património, o que representa 0,3% da despesa global do Plano de Investimentos. A taxa de execução situou-se nos 40,2%.

Ao nível do desempenho das Medidas destacam-se as intervenções classificadas na Medida 030 - Apoio à criação, à produção cultural e à investigação histórica, as quais foram destinados 55,8% da despesa realizada. As Medidas 029 - Conservação e qualificação do património cultural e religioso, 031 - Património arquivístico e promoção da leitura e 028 - Valorização, qualificação e divulgação da oferta cultural e museológica, absorveram 47,5%, 46,4% e 14,9%, respetivamente, das suas dotações.

PRINCIPAIS ATUAÇÕES POR MEDIDA

M-028 – Valorização, qualificação e divulgação da oferta cultural e museológica

O investimento dirigido à salvaguarda e à valorização do património cultural, atingiu o montante de 159.511 euros e uma taxa de execução de 14,9%, cujo maior contributo proveio da execução registada no projeto “Atualização do Livro RES NON VERBA”.

Em 2014, os centros culturais e os museus continuaram a proporcionar aos diferentes públicos, os bens e serviços culturais resultantes da sua normal atividade, de acordo com a sua vocação própria e com a sua programação. Assim, ao longo do ano, foram várias as iniciativas e eventos que atraíram mais público visitante aos museus da Região e também aos centros culturais, designadamente a realização de conferências, palestras, exposições, concertos e outros espetáculos, todos orientados para apoiar a criação e divulgação cultural e artística.

Especial relevo para as atividades desenvolvidas no âmbito das comemorações do “Dia Internacional dos Monumentos e Sítios”, “Dia Internacional dos Museus/Noite Europeia dos Museus”, “Jornadas Europeias do Património Cultural”, “Dia Mundial da Música” e “Dia Internacional das Bibliotecas Escolares”, eventos que ocorreram nos diferentes espaços acima mencionados, e que proporcionaram ao público visitante, não só o contacto com esses espaços de cultura, mas sobretudo a sua maior participação e conhecimento nos temas abordados conforme o respetivo calendário anual. Refira-se, sobretudo, a realização de algumas exposições temporárias nos museus públicos, que sempre atraem muitos visitantes e o envolvimento de estudantes e jovens.

Destaca-se a execução de aproximadamente 68% no projeto de “Apoio e Divulgação dos Museus e Espaços Culturais da RAM”, o que demonstra a importância dada pelo Governo regional na promoção, conservação e incremento do património cultural da Região.

M-029 – Conservação e qualificação do património cultural e religioso

No âmbito desta Medida, assume particular relevo a preparação técnica de futuras intervenções de conservação e restauro em diversos edifícios classificados (de carácter religioso e não só), bem como a elaboração de um estudo prévio para a zona arqueológica do Largo do Pelourinho. De facto, o ano de 2014 ficou marcado pela conclusão da primeira fase da intervenção arqueológica na zona de confluência das fozes das Ribeiras de João Gomes e de Santa Luzia, pondo a descoberto os restos da antiga muralha da cidade e do Forte de S. Filipe, com a salvaguarda dos achados arqueológicos procedentes das escavações e o delinear de uma estratégia para o tratamento e consolidação desse espólio e futuro projeto de enquadramento destes bens patrimoniais num futuro roteiro de visita.

Foram elaborados cadernos de encargos para a intervenção em diversas igrejas e capelas, designadamente as laterais da matriz de Machico, assim como foi dado acompanhamento técnico, ao longo do ano, a toda a intervenção de recuperação efetuada na igreja matriz da Camacha (obra da responsabilidade da paróquia). Foi realizada a intervenção na Capela dos Reis Magos (Estreito da Calheta), designadamente com o projeto de beneficiação da cobertura, interiores e segurança. Além disso, foram realizadas algumas outras intervenções de conservação e restauro de património móvel noutras capelas, sobretudo na do Corpo Santo.

Em conexão com esta vertente da recuperação, e dando seguimento a uma estratégia de maior aposta na divulgação, foi concretizado o projeto de criação de um conjunto de roteiros, em português e inglês, referentes a seis importantes capelas classificadas, no sentido de consolidar a sua visibilidade, assim se dando resposta à procura de informação sobre património registada por muitos visitantes e, também, para realizar objetivos de incremento do turismo cultural.

Noutro âmbito, após o levantamento do estado de conservação do Solar do Aposento (Ponta Delgada, São Vicente), foram efetuados alguns trabalhos de manutenção para a segurança do imóvel, e desencadeadas iniciativas preparatórias de uma futura beneficiação, visando a inventariação do espólio e abertura ao público.

Finalmente, no que se refere à Sé do Funchal, foram concluídos os trabalhos de conservação e restauro do Retábulo da Capela-Mór, bem como do Cadeiral, obra fundamental no âmbito do nosso património cultural classificado (Monumento Nacional) e que assinalou, também, a celebração dos 500 Anos da criação da Diocese do Funchal. Este projeto, teve uma execução de aproximadamente 91,8%. Sublinhe-se a sua complexidade e elevado custo que só foi possível concretizar pela frutuosa parceria, mantida há vários anos, entre a Direção Regional dos Assuntos Culturais (DRAC) e a World Monuments Fund-Portugal.

No que respeita ao projeto “Restauro dos Órgãos das Igrejas”, foi concluído o restauro do órgão antigo da igreja do Colégio, destinado a integrar futuramente este espaço religioso e a servir de complemento, em termos de repertório, à programação do Festival de Órgão da Madeira, que tem lugar anualmente, em Outubro. O projeto de recuperação dos órgãos históricos das igrejas da Região está consolidado e a sua execução permitiu enriquecer a oferta cultural com a produção de CD e concertos, que garantem visibilidade e duração a este segmento fundamental do património histórico-cultural da Região.

M-030 – Apoio à criação, à produção cultural e à investigação histórica

A despesa registada nesta Medida alcançou 685.441 euros e a taxa de execução subjacente ao investimento previsto atingiu 55,8%.

Neste âmbito, em 2014, foram celebrados diversos contratos programa com várias associações culturais tendo em vista contribuir financeiramente para o desenvolvimento dos seus planos de atividades e projetos culturais, bem como, nalguns casos, também foram concedidos apoios para a comparticipação nas despesas de funcionamento e apoios logísticos e técnicos.

Foi dada sequência ao trabalho anterior que já vinha a ser desenvolvido na área da publicação de edições culturais, com destaque para os autores madeirenses e/ou para trabalhos em que a Madeira constitui especial referência temática, incluindo a Revista Islenha que foi publicada como habitualmente em cada um dos semestres do ano.

Foi cumprido o projeto “Festivais Culturais da Madeira”, aprovado e cofinanciado pelo Programa Intervir+ até ao final de 2014, com a realização dos festivais que fazem parte do calendário anual regional, nomeadamente o Festival de Música da Madeira, o Festival Raízes do Atlântico, o Encontro Regional de Bandas Filarmónicas e o Festival de Órgão da Madeira. Todos estes projetos apresentam uma boa execução que ronda os 77%.

No que se refere aos projetos na alçada do Centro de Estudos de História do Atlântico, devemos destacar a conclusão do projeto “O Deve e o Haver”.

M-031 – Património arquivístico e promoção da leitura

Nesta Medida integram-se os projetos que visam a conservação e tratamento documental e bibliográfico, bem como a disponibilização dessa documentação e respetiva informação para o público, além da promoção da leitura.

O Arquivo Regional da Madeira (ARM) produziu novos instrumentos de descrição documental (inventários e catálogos), disponibilizando on-line novos registos inseridos em bases de dados (casamentos e passaportes) e continuou a prestar apoio técnico aos serviços da administração pública regional, quer na organização dos respetivos arquivos correntes, quer ao nível de processos de avaliação e seleção documental, bem como foi assegurada a conservação dos documentos pelo seu acondicionamento e restauro.

A execução do projeto ARM Digital (disponibilização on-line de conteúdos digitais) continua a ser um desiderato fundamental, mas a sua plena concretização requer a aquisição e consolidação de meios informáticos cuja plataforma não está ainda operacional.

Por outro lado, mercê de várias vicissitudes, internas e externas, não foi concretizada a exposição sobre a documentação da antiga Junta Geral do Distrito, com edição do respetivo catálogo, o que se espera possa vir a ser feito proximamente. Pese embora os constrangimentos verificados, a execução financeira foi de aproximadamente 47%.

Quanto à Biblioteca Pública Regional (BPR), em 2014 foi superada a meta do número de catalogações de espécies bibliográficas, o que de resto se verificou positivamente noutros níveis, como o aumento do número de leitores presenciais, o crescimento de utilizadores da sala Infanto-juvenil e o aumento dos leitores que utilizam o Serviço de Empréstimo. Assim, a BPR vem realizando um eminente serviço público em favor da divulgação do livro e do incentivo à leitura, agilizando meios físicos e recursos humanos para facilitar o acesso à biblioteca, proporcionando mais tempo de utilização. Foi dado especial incremento à elaboração e consolidação, para breve a entrada em funcionamento, do Catálogo Coletivo das Bibliotecas da Madeira, base de dados em suporte digital, que vai permitir uma interação entre as várias grandes bibliotecas existentes na Região (municipais, escolas secundárias, etc.), de forma que os leitores tenham informação e acesso às existências bibliográficas existentes em qualquer desses locais. Este projeto alcançou uma execução de 42,7%.

P-051 – DESENVOLVIMENTO TERRITORIAL EQUILIBRADO

Integram este Programa os investimentos que contribuem para o reforço da coesão territorial, na defesa de um ordenamento territorial equilibrado e qualificante em termos de estruturação territorial.

São vários os Departamentos do Governo Regional, concretamente, a Vice-Presidência do Governo Regional e as Secretarias Regionais do Plano e Finanças (SRF), do Ambiente e Recursos Naturais (SRA), dos Assuntos Sociais (SRAS) e da Educação e Recursos Humanos (SRE), cujas competências se consubstanciam em iniciativas enquadradas nas seguintes Medidas:

- M-032 – Qualificação, requalificação e valorização do território
- M-033 – Promoção de um ordenamento territorial equilibrado e qualificante
- M-034 – Apoio ao desenvolvimento regional e local
- M-035 – Proteção do território e apoio ao socorro
- M-036 – Desenvolvimento social e comunitário

DESPESA PÚBLICA E FINANCIAMENTO

Quadro 15 – Investimento realizado por Medidas do Programa 51

Unidade: euros

Programa/Medida	Fontes de Financiamento			Total
	Nacional	Comunitário	Regional	
P051 - Desenvolvimento Territorial Equilibrado	1.227.572	10.424.314	12.017.303	23.669.189
M032 - Qualificação, requalificação e valorização do território	0	33.242	206.553	239.794
M033 - Promoção de um ordenamento territorial equilibrado e qualificante	0	0	4.272	4.272
M034 - Apoio ao desenvolvimento regional e local	1.227.572	10.014.725	8.463.316	19.705.613
M035 - Proteção do território e apoio ao socorro	0	376.347	1.977.522	2.353.869
M036 - Desenvolvimento social e comunitário	0	0	1.365.641	1.365.641

Fonte: SIGO

A despesa realizada no âmbito deste Programa ascendeu a 23.669.189 euros, o que representa 4,4% do investimento global do PIDDAR.

As Medidas apresentam um desempenho que varia entre os 74,3% - Medida 036 - Desenvolvimento social e comunitário e os 18,9% - Medida 32 - Qualificação, requalificação e valorização do território.

No que concerne à distribuição do investimento por fontes de financiamento, 50,8% da despesa foi garantida no Capítulo 50 do Orçamento Regional, sendo 44% assegurados por fundos comunitários. Os restantes 5,2% correspondem a financiamento nacional, nomeadamente através da Lei de Meios.

PRINCIPAIS ATUAÇÕES POR MEDIDA

M-032 – Qualificação, requalificação e valorização do território

Os investimentos realizados no contexto desta Medida ascenderam a 239.794 euros, tendo refletido numa taxa de execução de 18,9%. Esta taxa decorre do facto de ter transitado para 2015 o pagamento de faturas de 2014.

No âmbito desta Medida, as principais atuações da Direção Regional de Florestas e Conservação da Natureza (DRFCN), em 2014, foram as seguintes:

- Manutenção e revitalização dos espaços verdes da Quinta do Santo, promovendo a sua integração, requalificação paisagística e desenvolvimento harmonioso; privilegiando a beneficiação de arboretos e o melhoramento das áreas ajardinadas, diversificando as plantas de modo a promover tonalidades multicores em cenários apelativos à visitaç o e fruic o do espa o ao longo do ano; aquisic o de equipamentos de manuten o e limpeza dos espa os verdes da quinta e equipamento individual de seguran a para os trabalhadores que operam no espa o; e reparac o e manuten o de equipamentos e infraestruturas de apoio, com destaque para as zonas de lazer;
- Desenvolvimento de trabalhos de manuten o das diferentes  reas verdes da responsabilidade da DRFCN, designadamente: Jardim Bot nico da Madeira Eng.º Rui Vieira, Quinta das Cruzes, Quinta da Ribeira, Quinta Vila Passos, Quinta Vigia, Quinta Magn lia, Conservat rio de M sica, Jardim do Amparo e Jardim de Santa Luzia; manuten o do jardim infantil, do sistema de rega e da rede el trica do Jardim de Santa Luzia; enriquecimento de algumas zonas do Jardim Bot nico com a introduc o de novas plantas e melhoramento da informa o disponibilizada ao visitante, nomeadamente a coloca o de etiquetas de identifica o nas plantas; aquisic o de materiais, equipamento e ferramentas de desgaste r pido, necess rios   manuten o dos jardins; e manuten o das  reas ajardinadas e de todas as gaiolas e ninhos das aves ex ticas existentes no Jardim Bot nico.

Nesta medida refira-se a obra da Pra a Central de Santana, cuja execu o n o se cumpriu devido a atrasos na disponibiliza o de terrenos.

M-033 – Promo o de um ordenamento territorial equilibrado e qualificante

A despesa realizada nesta Medida foi de 4.272 euros e correspondeu ao desempenho dos projetos “Estudos e Planos de Gest o Territorial” e” Projetos de Interven o da Orla Costeira – PIOC”. Neste  mbito procedeu-se ao acompanhamento e assessoria t cnica  s autarquias na elabora o de diversos PMOT (Planos Municipais de Ordenamento do Territ rio); elabora o de instrumentos estrat gicos e de gest o do espa o mar timo, tendo sido dado especial enfoque   Diretiva Quadro da Estrat gia Marinha.

Considerando as significativas altera es legislativas e regulamentares associadas ao ordenamento do territ rio, com destaque para a Lei de bases gerais da pol tica p blica de solos, de ordenamento do territ rio e de urbanismo, e ao n mero significativo de processos de revis o de IGT Municipais, considerou-se que n o seria oportuno, como previsto (Estudos e Planos de Gest o de Ordenamento do Territ rio), iniciar os procedimentos para a revis o do Plano de Ordenamento do Territ rio da RAM (POTRAM), pelo que o projeto apresenta uma baixa taxa de execu o (43%).

As intervenções a realizar ao abrigo deste projeto (Estudos e Planos de Gestão de Ordenamento do Território), obras de construção civil costeiras, orçavam em valores muito superiores aos inicialmente previstos, facto que, aliado à conjuntura económica e orçamental, não permitiram reforçar as respetivas rubricas orçamentais de forma a viabilizar o lançamento dos procedimentos devidos.

M-034 – Apoio ao desenvolvimento regional e local

As intervenções incluídas nesta Medida consistiram na concessão de apoios financeiros a entidades promotoras do desenvolvimento da Região, os quais totalizaram 19.705.613 euros e que se traduziram numa taxa de execução de 53,2%.

Quanto ao programa de cooperação com a ADERAM, a SRPF, através da Direção Regional do Tesouro, em 2014, comparticipou as despesas de funcionamento de 2013 e 2014 daquela Agência e o serviço da dívida financeira de 2014, com um valor total de execução de 215.000 euros. A taxa de execução financeira foi de 100%.

Em 2014, foi concluído o apoio ao projeto de investimento da Sociedade Metropolitana de Desenvolvimento, SA, formalizado em 2013, destinado à conclusão da obra de “Reconversão do Porto do Funchal”, com um valor de execução de 568.197 euros. A taxa de execução financeira do referido projeto foi de 100%. O Projeto encontra-se concluído.

Em 2014, foi ainda concedido um apoio ao projeto de investimento da PONTA DO OESTE - Sociedade de Promoção e Desenvolvimento da Zona Oeste da Madeira, SA, destinado à obra de “Reconstrução dos paredões da Marina do Lugar de Baixo” (Lei de Meios - Processo n.º 7-T/2012/SRPF - Reconstrução Madeira), visado pela Secção Regional da Madeira do Tribunal de Contas em 19-12-2014. A taxa de execução financeira do referido projeto foi de 28,1%.

A Direção Regional do Tesouro, em 2014, deu continuidade à implementação das orientações estratégicas no apoio ao desenvolvimento nos Concelhos da Região, mantendo o financiamento em parceria com os respetivos Municípios dos projetos de investimento municipais em execução. Por outro lado, foram regularizados no final de 2014, os montantes em dívida, decorrentes de compromissos anteriormente assumidos ao abrigo de contratos programa.

No que concerne aos projetos para a reposição das condições normais de funcionamento das infraestruturas de carácter municipal e local afetadas pela intempérie de 20 de fevereiro de 2010, a SRPF concedeu financiamento ao abrigo de contratos programa para 6 projetos dos municípios afetados, cujo montante ascendeu a 630.939 euros.

Integrado nesta Medida, surgem dois projetos inscritos no Orçamento Privativo do Instituto de Desenvolvimento Regional, IP-RAM (IDR, IP-RAM), com as designações de “Transferências de Fundos Comunitários no âmbito do Quadro de Referência Estratégico Nacional - QREN (Fundo Europeu Desenvolvimento Regional - FEDER) ” e “Transferências de Fundos Comunitários no âmbito do QREN (POVT)”, cujo propósito visou dar cumprimento às instruções constantes da Circular n.º 2/ORÇ/2004, de 15 de janeiro de 2004 e do Ofício nº 1907/2013, de 24-06-2013, da Direção Regional de Orçamento e Contabilidade, relativamente à contabilização dos fundos comunitários na RAM.

Com efeito, o IDR, IP-RAM, por força destas disposições, teve de refletir no seu Orçamento Privativo, na Receita e na Despesa, as transferências dos fundos comunitários que são realizadas às entidades não pertencentes à administração regional direta ou indireta, como por exemplo empresas públicas, autarquias locais e entidades privadas, cujos orçamentos, por não se encontrarem integrados no Orçamento Regional,

não conseguem aí registar estes fluxos financeiros. A execução do valor inscrito nestes projetos ficou abaixo das expectativas esperadas, não se tendo verificado o volume de pagamentos que se previu realizar, em termos de FEDER e de Fundo de Coesão, para as referidas entidades.

M-035 – Proteção do território e apoio ao socorro

Os investimentos desenvolvidos pela SRAS no âmbito desta Medida compreenderam pagamentos das participações financeiras às Associações de Bombeiros, apresentando uma taxa de execução de 87,8%, bem como pagamentos efetuados no âmbito do “NIFORMAR – Núcleo de Instalações de Proteção Civil e Formação da Madeira” e no projeto “Construção do Quartel de Bombeiros Voluntários do Porto Santo”.

Foi concluído o Centro de Formação do Núcleo de Instalações e Formação do Serviço Regional de Proteção Civil da RAM no valor de 270.990 euros. Este Centro de Formação veio dotar a Região com uma estrutura que possibilita a formação teórica e prática adequada dos diversos agentes de socorro e proteção civil e também de outras entidades/organismos a que impende especial dever de cooperação, o que irá garantir os requisitos técnicos indispensáveis para o aumento da qualidade da formação destes agentes.

Quanto ao projeto “Construção das instalações do Quartel de Bombeiros Voluntários do Porto Santo” apresentou uma execução de 14,3%. Este investimento vai permitir dotar a Ilha do Porto Santo de uma estrutura adequada para garantir as condições físicas e técnicas necessárias, à operacionalidade do seu corpo de bombeiros, potenciando a sua intervenção em termos de eficácia e garantir aos elementos que lá prestam serviço a necessária qualidade, de forma a manterem o elevado padrão de atendimento à população residente e visitante, da qual a ilha é fortemente dependente.

M-036 – Desenvolvimento social e comunitário

As intervenções incluídas nesta Medida da responsabilidade da SRA, consistiram na continuidade de apoio às Casas do Povo e às Associações de Desenvolvimento Rural, na realização de atividades de promoção de desenvolvimento social, de valorização das populações rurais e ainda, na realização de eventos socioculturais. Para este efeito, foram celebrados 38 contratos programa para apoio ao funcionamento e atividades, no valor de 354.867 euros, 12 contratos programa para apoio à realização de eventos, no valor de 134.279 euros e um contrato programa para apoio ao investimento, no valor de 5.000 euros. O valor total dos contratos programa celebrados em 2014 foi de 494.146 euros.

No âmbito dos projetos da responsabilidade da Vice-Presidência do Governo Regional, a execução financeira registada é reportada à regularização financeira de compromissos anteriores a 2014.

P-052 – TURISMO

Com o propósito de preservar o crescimento sustentável da atividade turística, através da contínua consolidação da diferenciação e da qualificação da Região enquanto destino turístico, as intervenções da Vice-Presidência do Governo regional e das Secretarias Regionais do Ambiente e Recursos Naturais (SRA) e da Cultura, Turismo e Transportes (SRT), no âmbito deste Programa, integram-se nas seguintes Medidas:

- M-037 – Promoção e valorização da atividade turística
- M-038 – Gestão do destino turístico

DESPESA PÚBLICA E FINANCIAMENTO

Quadro 16 – Investimento realizado por Medidas do Programa 52

Unidade: euros

Programa/Medida	Fontes de Financiamento			Total
	Nacional	Comunitário	Regional	
P052 - Turismo	0	0	10.389.711	10.389.711
M037 - Promoção e valorização da atividade turística	0	0	5.167.097	5.167.097
M038 - Gestão do destino turístico	0	0	5.222.614	5.222.614

Fonte: SIGO

A concretização dos diversos projetos em prol do Turismo traduziu-se num investimento de 10.389.711 euros durante o ano de 2014, o que, relativamente ao total da despesa realizada no âmbito do PIDDAR, representa 1,9%.

Ao analisarmos o desempenho das Medidas, verifica-se que foi a Medida 038 - Gestão do destino turístico que mais contribuiu para o nível de execução do Programa, a qual atingiu uma taxa de 72,9% e absorveu 50,3% das verbas executadas ao abrigo do mesmo.

No que concerne à distribuição do investimento por fontes de financiamento, verifica-se que o investimento teve origem, na sua globalidade, no Financiamento Regional.

PRINCIPAIS ATUAÇÕES POR MEDIDA

M-037 – Promoção e valorização da atividade turística

As atividades desenvolvidas nesta Medida foram da responsabilidade da Vice-Presidência do Governo Regional, da SRA e da SRT e totalizaram um volume de despesa de 5.167.097 euros, correspondente a uma taxa de execução de 59,1%.

No âmbito dos projetos da responsabilidade da Vice-Presidência do Governo Regional a execução financeira registada é reportada à regularização financeira de compromissos anteriores a 2014.

Os percursos pedestres constituem um património histórico, arquitetónico e natural da RAM, representando a sua preservação, beneficiação e promoção de pilares fulcrais para a oferta de Turismo de Pedestrianismo na Região. No âmbito desta Medida, e com o objetivo de promover a utilização sustentável

dos recursos naturais e sua valorização em termos turísticos, foram desenvolvidas pela DRFCN as seguintes ações:

- Recuperação e manutenção dos percursos pedestres recomendados da Região, especificamente através da colocação e reforço de varandins de proteção; regularização, reforço e adequação do piso; limpeza de vegetação e de derrocadas; implementação e reposição de sinalética; execução de muros de suporte e sistemas de drenagem; execução e colocação de placas de sinalização com impressão informativa em diversas línguas.

No mercado nacional, a SRT, através da Direção Regional do Turismo (DRT) participou em 5 feiras (BTL, Mundo Abreu, Expo-Abreu, Feira Nacional de Agricultura, e Braganoivos), workshops (Workshop Apresentação da Brochura Nortravel, Bolsa de Contactos da Madeira) e em outras ações promocionais com a presença de entidades privadas do sector, visando uma maior concertação público-privada na divulgação do destino, com ênfase na captação do negócio.

Foram realizadas diversas campanhas de comunicação e publicidade, dirigidas aos profissionais do sector e ao consumidor final, no mercado nacional, com elevado potencial de crescimento para o Destino Madeira, recorrendo cada vez mais aos novos canais, nomeadamente à internet e às redes sociais. Neste contexto, destaca-se o Plano de Meios no mercado português, que permitiu uma presença constante ao longo do ano de 2014, quer online, quer offline.

No mercado externo, participou em 14 feiras com elevada projeção internacional, designadamente: Vakantiebeurs, FITUR, ITB, TTR, MITT, ABAV, WTM, MITT, TOUREST, BOOT, WHALEFEST, MEEDEX, IMEX, e Salão Náutico Internacional, congresso (XXIII Congresso OMD/ Expo-Dentária), roadshows (RoadShow - Experiência Portugal 2014 em Salvador e Brasília, TTR Baltic Roadshow em Vilnius/Lituânia, Riga/Letónia, Tallinn/Estónia, Apresentação Catálogo Costas Galicia 2014 em Santiago de Compostela e Madrid, Workshops Portugal Experience EUA em Boston, Nova Iorque, Washington DC e Miami, Workshops Portugal Experience em Paris, Lyon, Bolsa de Contactos em Budapeste, WORKSHOPS PORTUGAL EXPERIENCE EUROPA CENTRAL em Genebra, Praga, Budapeste e Viena, Roadshow Plius Travel, Road Show TAP Polónia em Rzeszow, Krakow, Katowice, e Wroclaw, Road Show TAP Polónia em Szczecin, Poznan, Gdansk, e Bydgoszcz, Workshops Portugal Experience em Varsóvia e Cracóvia, Workshops Portugal Experience em Moscovo e São Petersburgo) e em outras ações promocionais.

Foram também realizadas diversas campanhas de comunicação e publicidade, dirigidas aos profissionais do sector e ao consumidor final nos mercados emergentes considerados estratégicos e com elevado potencial de crescimento para o Destino Madeira, recorrendo cada vez mais aos novos canais, nomeadamente à internet e às redes sociais.

A SRT realizou parcerias com operadores turísticos e agentes responsáveis pela venda do destino, através de campanhas publicitárias conjuntas (brochuras, web banners, outdoors, muppies, rádio e TV), resultantes da aposta em novos mercados e apoio a novas operações.

Foram implementados planos promocionais, com o intuito de dinamizar a realização de congressos, incentivos e wellness, bem como a procura pelo turismo náutico, cultural e ativo, dirigido ao turista mais jovem (25/55 anos), enaltecendo o conjunto de condições naturais que a Região oferece para a prática de diversas atividades ligadas à natureza, sem descurar o turismo de família e o turismo sénior, e apoiou eventos que projetam o destino internacionalmente.

Os projetos incluídos nesta medida tiveram uma execução média de 50%.

M-038 – Gestão do destino turístico

O investimento realizado nesta Medida atingiu o montante de 5.222.614 euros e estiveram a cargo da SRT. A taxa de execução foi na ordem dos 73%.

Foram concretizados todos os eventos previstos no calendário de animação turística aprovado para o ano de 2014.

Foi reforçado o calendário de animação turística através do apoio a eventos desportivos, ligados à natureza, ao turismo ativo e ao turismo náutico, imprimindo-lhe uma maior cadência anual com impactos multiplicadores na atividade turística regional.

P-053 – AGRICULTURA E DESENVOLVIMENTO RURAL

As atuações realizadas, em 2014, no âmbito deste Programa, tendo em vista a defesa e consolidação da agricultura e a promoção do desenvolvimento rural, da responsabilidade da SRA, integram-se nas seguintes Medidas:

- M-039 – Diversificação, modernização e reforço da competitividade da economia rural
- M-040 – Promoção de produtos regionais
- M-041 – Desenvolvimento Zootécnico.

DESPESA PÚBLICA E FINANCIAMENTO

Quadro 17 – Investimento realizado por Medidas do Programa 53

Unidade: euros

Programa/Medida	Fontes de Financiamento			Total
	Nacional	Comunitário	Regional	
P053 - Agricultura e Desenvolvimento Rural	43.676	472.288	7.506.250	8.022.214
M039 - Diversificação, modernização e reforço da competitividade da economia rural	0	147.283	7.067.746	7.215.029
M040 - Promoção de produtos regionais	43.676	325.005	268.337	637.018
M041 - Desenvolvimento Zootécnico	0	0	170.167	170.167

Fonte: SIGO

A despesa realizada no âmbito do presente Programa ascendeu, no ano em análise, a 8.022.214 euros, o que, relativamente à despesa total do PIDDAR, representa 1,5%.

O Programa apresenta uma taxa de execução média de 48,1% e as Medidas apresentam taxas que variam entre 46,3% (Medida 039 - Diversificação, modernização e reforço da competitividade da economia rural), 70,8% (Medida 040 - Promoção de produtos regionais) e 93,8% (Medida 041 - Desenvolvimento Zootécnico).

No que se refere à distribuição do investimento por fontes de financiamento, o financiamento regional teve um contributo mais expressivo, 93,6%, seguida do financiamento comunitário que representa 5,9%, através dos apoios concedidos no âmbito do Programa Operacional de Desenvolvimento Rural da RAM (PRODERAM).

PRINCIPAIS ATUAÇÕES POR MEDIDA

M-039 – Diversificação, modernização e reforço da competitividade da economia rural

As intervenções nesta Medida abrangeram várias ações de apoio à agricultura e pecuária madeirense, com vista a promover a qualidade, a segurança e a valorização dos produtos regionais.

Estas intervenções envolveram uma despesa de 7.215.029 euros, representando 89,9% da despesa realizada na Medida e uma taxa de execução de 46,3%.

Dos investimentos e ações realizados com vista a promover a valorização da agricultura e do espaço rural destacam-se os seguintes:

- Apoio para a aquisição de corretivos de solo e de desinfestantes de solo, que se destinou à aquisição de 75.160 Kg e de 70 litros de produtos. A área beneficiada foi de cerca de 55,04 hectares, sendo que os produtos foram aplicados maioritariamente na cultura da bananeira seguida das culturas em modo de produção biológico. Elaboração de projetos no âmbito das medidas 1.2, 1.5.1, 1.11, 1.13 e 2.3 do PRODERAM, que originaram a apresentação de 281 candidaturas. No âmbito das medidas aplicáveis às Associações de Desenvolvimento Rural e Casas do Povo, foram apresentadas 31 candidaturas ao PRODERAM. Ao nível da melhoria das competências dos produtores e operadores, foram realizadas 9 ações de formação dirigidas a 138 participantes e 52 ações de informação com a presença de 3.734 participantes;
- Pagamento de 1.000.000 euros, respeitante à anuidade do Acordo de Regularização de Dívida celebrado entre a Região e o IFAP, a 28 de março de 2011, relativo ao financiamento da componente nacional dos pagamentos efetuados na RAM das ajudas cofinanciadas pela União Europeia, no âmbito do Programa de Desenvolvimento Rural (PDRU 2000 – 2006), para as Medidas Agroambientais, Indemnizações Compensatórias e Florestação das Terras Agrícolas;
- Cumprimento dos compromissos financeiros decorrentes do Acordo de Regularização de Dívida (ARD), n.º 1/SRA/2013, de 20 de junho, celebrado com a Fidelidade- Companhia de Seguros, SA, para o pagamento de dívida acumulada, relativa a bonificações de prémios de seguro e compensações por sinistralidade no âmbito de seguros de colheitas celebrados entre o tomador do seguro – o produtor e a seguradora, tendo por objetivo a proteção à agricultura e a garantia aos agricultores do ressarcimento dos prejuízos provocados nas culturas e nos animais, por agentes meteorológicos e doenças;
- Prosseguimento do programa de combate e controlo de roedores nas áreas agrícolas, com vista à salvaguarda da saúde pública e à melhoria da qualidade das produções agrícolas, tendo sido efetuada a distribuição de 20.791 Kg de raticida, na Madeira e no Porto Santo;
- Prosseguimento da estratégia de desenvolvimento rural e do crescimento sustentável do setor agroalimentar através da formação contínua da população do mundo rural, por solicitação das Casas do Povo e de outras entidades, nomeadamente autarquias, juntas de freguesia, paróquias e centros comunitários, tendo sido ministradas 2 ações de formação, dirigidas a 20 participantes;
- Prestação de apoio técnico e logístico no processo de receção e verificação de candidaturas aos apoios comunitários e regionais (POSEI-MAPL e Programa de Desenvolvimento Rural da Região Autónoma da Madeira (PRODERAM) - Indemnizações compensatórias e Agroambientais), bem como na realização dos controlos de conformidade e processamento das ajudas, o que correspondeu às seguintes realizações: realização de 2.790 controlos de campo e 78 controlos contabilísticos e documentais, para verificação da conformidade das candidaturas; realização de 2.857 controlos no sector da banana; georeferenciação de novas parcelas agrícolas e a atualização de outras (Sistema de Identificação Parcelar), bem como a gestão dos diferentes regimes de apoio ao setor agropecuário, nomeadamente a coordenação dos processos de candidatura aos vários tipos de ajudas e a realização dos controlos físicos, documentais e contabilísticos junto dos beneficiários das ajudas e em articulação com a entidade nacional competente;
- Prosseguimento das ações de desenvolvimento da fruticultura e horticultura, as quais traduziram-se no seguinte: fornecimento de cerca de 1.576.531 plantas (fruteiras – 23.595 plantas; bananeiras – 22.697 plantas; hortícolas e aromáticas – 1.516.000 plantas e espécies florícolas – 14.239 plantas); prestação de serviços de podas e enxertias, beneficiando 580 explorações agrícolas; apoio a 53 explorações apícolas; apoio aos produtores de castanha

- da freguesia do Curral das Freiras onde foram calibrados 21.135 kg de castanha e esterilizados 18.709 kg de castanha no Centro de Processamento da Castanha;
- Continuidade do apoio aos produtores, através do fornecimento de plantas isentas de agentes patogénicos, produzidas por multiplicação *in vitro* no MICROLAB – Laboratório de Micropropagação de Plantas: foram disponibilizadas 47.641 plantas, das quais 34.251 para o sector público e 13.390 para o sector privado; a produção frutícola é a mais representativa, sendo que a de bananeira representa 80,5%, com uma produção de 38.372 plantas. Das espécies florícolas, as orquídeas foram as produzidas em maior quantidade, representando cerca de 12,4% da produção. O número de plantas produzidas em 2014 foi superior em 15,4% ao de 2013, devido fundamentalmente à exportação de plantas de bananeiras para Tenerife e Açores e de antúrios para o Continente. Das plantas produzidas para o sector privado, cerca 70,3% foram fornecidas a clientes dos Açores, Continente e Tenerife. Em 2014, e comparativamente a 2013, verificou-se um aumento de 115% de clientes do MICROLAB MADEIRA. Durante 2014 foram ainda efetuados ensaios que permitiram desenvolver protocolos para a fase de aclimatização *in vivo* de *Coelogyne* spp. e de *Telopea speciosissima* para aumento da taxa de sobrevivência, tendo-se obtido taxas de 83% e 93% respetivamente, o que contribuiu para aumentar a produtividade destas culturas e melhorar a satisfação dos clientes;
 - Continuação das ações de apoio técnico aos produtores para aconselhamento na área da mecanização agrícola, tendo 72 explorações beneficiado dos serviços de mecanização agrícola;
 - Apoio aos produtores pecuários proporcionado maioritariamente nas seguintes áreas: realização de 16 inseminações artificiais; licenciamentos em 76 explorações; identificação de 1.213 animais (colocação de brincos);
 - Prestação de apoio técnico aos produtores com explorações em modo de produção biológico (MPB), tendo sido efetuadas 314 visitas às explorações; disponibilização de assistência técnica a 111 produtores, sendo que 11 deram início em 2014 ao processo de conversão das explorações agrícolas ao MPB; realização 48 planos de conversão, para a caracterização inicial de explorações e averiguação do potencial dos operadores e para a conversão ao MPB; realização de 5 ações de formação dirigidas a 82 participantes e 37 ações de divulgação com a presença de 3.014 participantes; prestação de assessoria técnica à RTP Madeira, no Programa “Com os Pés na terra”, com o objetivo de divulgar as técnicas culturais permitidas em agricultura biológica, tendo sido realizados 11 programas. Em 2014, a área agrícola certificada em MPB (convertida/em conversão), atingiu os 165,776 hectares;
 - Prestação de serviços na área das análises laboratoriais, através do Laboratório de Qualidade Agrícola (LQA) e do Laboratório Regional de Veterinária e Segurança Alimentar (LRVSA), o que se traduziu, nomeadamente, nas seguintes ações: análises de solos, plantas e fitopatológicas e no LRVSA, as análises de resíduos e as análises veterinárias e de bromatologia, o que permitiu responder às necessidades do sector primário e prevenir problemas associados à segurança alimentar, com uma qualidade rastreável internacionalmente; realização de 95.052 análises, resultado da atuação nos planos oficiais de controlo e das solicitações de 202 clientes; participação (LRVSA) em ensaios interlaboratoriais e em testes de proficiência, promovidos por entidades independentes;
 - Continuidade da execução do Plano Regional de Segurança Alimentar (PSARAM), que monitoriza diversos organismos/parâmetros da produção e diversos produtos de origem vegetal e animal, no âmbito de programas transversais da UE, de Portugal ou especificamente regionais, com vista a verificar os índices de segurança alimentar dos produtos agroalimentares disponibilizados no mercado. Em 2014, a taxa de execução do

PSARAM foi de 106,5%, verificando-se que o número de amostras recebidas e analisadas foi superior ao previsto;

- Continuação de ações que visam assegurar o normal funcionamento do Centro de Abastecimento de Produtos Agrícolas do Funchal (CAPA), também conhecido por Mercado Abastecedor do Funchal, bem como das cinco unidades que integram a Rede de Centros de Abastecimento Agrícola da Madeira (Rede CA) _ CASAN, CAPRA, CASA, CASOL e CANHAS: Disponibilização, por parte da Rede CA, de serviços de apoio à preparação comercial das produções hortofrutícolas para lançamento nos mercados, tendo sido rececionadas 3.154 toneladas de hortofrutícola e registadas 50 novas adesões de agricultores a estes estabelecimentos; Continuação do processo de implementação do sistema HACCP, quer no CAPA, quer na Rede CA, procedendo-se a investimentos na aquisição de equipamentos de controlo de temperatura/humidade do parque de câmaras frigoríficas afetas e de sistemas para reforço da higiene na manipulação dos produtos vegetais, bem como à reabilitação completa das 8 câmaras frigoríficas do CAPA;
- Promoção da qualidade e segurança das atividades dos agentes económicos a montante do sector agrícola, tendo-se procedido ao licenciamento de 29 estabelecimentos de distribuição e/ou venda de produtos fitofarmacêuticos, ao abrigo do quadro legal instituído pelo Decreto Legislativo Regional n.º 3/2008/M, de 18 de fevereiro, e tendo sido efetuadas vistorias a 60 estabelecimentos comerciais, com vista ao cumprimento dos requisitos estabelecidos na Portaria n.º 14/2012, de 1 de fevereiro;
- Prestação de apoio técnico e logístico à operação dos Mercados dos Agricultores, nos Prazeres, Canhas e Gaula, polos de venda direta dos produtores aos consumidores finais, tendo-se registado em 2014 a comercialização de 99 toneladas de hortofrutícolas frescos;
- Prosseguimento de ações no âmbito do controlo da qualidade agroalimentar: verificação das disposições legais relativas à importação e emissão de certificados, tendo sido realizados 7 controlos a géneros alimentícios de origem não animal oriundos de países terceiros; emissão de 2 certificados de qualidade alimentar à exportação e respetivo controlo; inspeção fitossanitária a 554 remessas de material vegetal (flores de corte, plantas vivas, frutos, sementes e partes de vegetais) introduzidas diariamente na RAM, através do Aeroporto da Madeira (neste ponto de inspeção foram também controladas 140 remessas de produtos de 4ª gama); realização de 111 inspeções fitossanitárias nos operadores económicos efetuadas ao material vegetal em circulação, sendo que a taxa de controlos efetuados aos operadores registados/licenciados foi de 79,6%; realização de 20 inspeções, nos CTT, aos vegetais e produtos vegetais oriundos de País Terceiro;
- Monitorização das condições de comercialização das produções agrícolas e agroalimentares no mercado regional (cotações, preços, quantidades, proveniência, etc.), auxiliando a orientação das opções da produção para as necessidades do consumo; edição semanal de um boletim eletrónico (o DICA – Divulgação de Informação do Comércio Agroalimentar) contendo as cotações/preços dos hortofrutícolas frescos, dos produtos da floricultura e pecuários à produção, grossista e retalhista, bem como quantidades de hortofrutícolas de produção convencional transacionadas nos Centros de Abastecimento da Madeira (rede “CA”); inclusão no DICA de uma rubrica “Meteorologia Agrícola” em estreita articulação com o Instituto Português do Mar e da Atmosfera), com informação importante para a produção; recolha e tratamento de informação económica das explorações agrícolas assegurada através da rede “RICA” – Rede de Informação de Contabilidades Agrícolas”;
- Laboração de uvas provenientes de 9 utentes, tendo totalizado 114 toneladas de uvas; diminuição (relativamente ao ano anterior) de cerca de 4% na produção de vinhos tintos, brancos e rosés; aumento da produção de vinhos brancos (56%) relativamente ao vinho tinto/rosé (44%); laboração de cerca de 13,5 toneladas de uvas para Vinho Madeira;

- reavaliação dos custos para aquisição dos equipamentos em falta na Adega de S. Vicente (sistema de inertização com azoto e linha de engarrafamento) e preparação do caderno de encargos para a aquisição do sistema de inertização;
- Manutenção do bom estado de funcionamento dos laboratórios de análises físico-químicas e sensoriais sob tutela do Instituto do Vinho, do Bordado e do Artesanato da Madeira (IVBAM); participação ativa no Plano de Controlo levado a cabo pelo IVBAM, atividade essa, exigida pela União Europeia e que obriga à confirmação das características físico-químicas dos produtos certificados; Laboratório Vitivinícola: realização de 30.072 análises; certificação dos produtos do sector vitivinícola e das bebidas espirituosas produzidas na RAM; Câmara de Provadores: análise sensorial simples e descritiva para posterior comercialização e/ou certificação, um total de 963 amostras, de entre vinhos licorosos, vinhos e licores; qualificação de um painel de prova para bebidas espirituosas, fundamentalmente o “Rum da Madeira”; Laboratório da Adega de S. Vicente: realização de diferentes ensaios, perfazendo um total de 12.912 análises;
 - Continuação das ações de apoio financeiro aos vicultores, nomeadamente através do pagamento das bonificações de juros relativas às linhas de crédito bonificado para financiamento do investimento próprio dos empresários agrícolas. A taxa de execução neste projeto ficou nos 56,78%, devido á baixa generalizada das taxas de juro que ocorreram durante o ano de 2014 nos mercados financeiros, situação que foi favorável pois permitiu poupança;
 - Apoio técnico presencial e personalizado aos vicultores (aconselhamento na proteção sanitária, podas, intervenções em verde, instalação da vinha, recolha de amostra de solos, etc); vistorias (para emissão de Licenças de plantação, transferências de parcelas, manutenção de direitos de replantação, etc.); controlos de campo no âmbito do POSEI e do Regime de Reestruturação e Reconversão da Vinha (195 visitas de campo); prestação de serviços de enxertia (4814 enxertias); manutenção de 4 Campos Experimentais onde existem vinhas mãe fornecedoras de material vitícola, da categoria *standard*, para a produção de enxertos prontos e enxertia no local definitivo; produção de cerca de 6.080 enxertos prontos (o IVBAM é ainda o único viveirista certificado na Região); manutenção dos apoios à Reconversão e Reestruturação da Vinha, através da Organização Comum dos Mercados dos Produtos Agrícolas e incentivo à produção de castas aptas à produção de vinhos com DO e com IG através de uma Ajuda POSEI (foram recebidas 1019 candidaturas, para uma quantidade de 3.516.999 kg de uvas).

No âmbito do Serviço e Fundo Autónomo do PRODERAM concluíram-se os projetos: Controlo da Erosão nas Serras de Santo António e Serras de São Roque; Recuperação Paisagística da zona adjacente às vias de comunicação no Paúl da Serra; Erradicação de Coníferas Hospedeiras do Nemátodo da Madeira do Pinheiro - NMP - Fajã da Ovelha; Erradicação de Coníferas Hospedeiras do Nemátodo da Madeira do Pinheiro - NMP – Prazeres; Erradicação de Coníferas Hospedeiras do Nemátodo do Pinheiro - NMP - Câmara de Lobos; Arborização e Uso Múltiplo no Montado do Paredão; Intervenção Florestal na Eira do Serrado; Arborização dos Morenos; Arborização Pico Ana Ferreira e Assistência Técnica do PRODERAM. E deu-se início aos trabalhos dos projetos: Aquisição de Armadilhas e Atrativos para Controlo do Nemátodo da Madeira do Pinheiro; Intervenção Florestal Preventiva - Perímetro Florestal do Poiso; Intervenção Florestal Preventiva no Perímetro Florestal do Paúl da Serra; Restabelecimento do Potencial de produção nas Serras de Santo António e de São Roque; Aquisição de equipamentos de apoio à gestão de combustíveis florestais e sinalização de ponto de água.

A baixa taxa de execução financeira ocorreu devido a razões de ordem climatérica, de ordem técnica, a atrasos no desenvolvimento dos procedimentos de contratação pública, bem como dificuldade na cabimentação orçamental devido à falta de fundos disponíveis.

Procedeu-se ao apoio aos projetos de investimentos, de iniciativa privada, no âmbito do Programa de Desenvolvimento Rural da RAM (PRODERAM), sendo de 89,24% a taxa de execução do projeto que suporta financeiramente estes apoios. A execução incidiu sobre as seguintes medidas: Medida 1.1 - Formação Profissional e Ações de Informação; Medida 1.2 - Instalação de Jovens Agricultores; Medida 1.4 - Criação de Serviços de Gestão e Aconselhamento Agrícola e Florestal; Medida 1.5 - Modernização das Explorações Agrícolas; Medida 1.6 - Melhoria do Valor Económico das Florestas; Medida 1.7 - Aumento do Valor dos Produtos Agrícolas e Florestais; Medida 1.10 - Desenvolvimento de Infraestruturas; Medida 1.11 - Restabelecimento do Potencial de Produção; Medida 1.13 - Participação dos Agricultores em Regimes de Qualidade dos Alimentos; Medida 2.1- Indeminizações Compensatórias; Medida 2.2 – Agro - Ambientais; Medida 2.3 - Investimentos Agrícolas não Produtivos; Medida 2.4 - Florestação de Terras Agrícolas; Medida 2.6 - Pagamentos Natura 2000 na Floresta; Medida 3.1 - Diversificação das Economias Rurais; Medida 3.2 - Serviços Básicos para a População Rural; Medida 3.3 - Conservação e Valorização do Património Rural; Medida 3.4 - Beneficiação e Recuperação de Caminhos Pedestres e Medida 4 - Elaboração e Execução de Estratégias de Desenvolvimento Local.

A despesa que estava orçamentada no âmbito do projeto “Requalificação de Infraestruturas Tecnológicas para Certificação do Vinho” em 2014 era a referente à empreitada que transformaria os armazéns da sede do IVBAM num Laboratório, com o intuito de se manter a certificação. No ano de 2014 iniciou-se os pedidos de pareceres, autorizações e licenças assim como o lançamento das peças processuais necessárias à contratação pública. Tudo isso levou tempo, estando concluído o procedimento concursal no início do ano de 2015 e adjudicada a obra, sendo expetável que toda a execução financeira e física seja em 2015.

M-040 – Promoção de produtos regionais

As atuações com vista à valorização comercial de produtos regionais de origem agrícola abarcaram o montante de investimento de 637.018 euros e representaram uma taxa de execução de 70,8%.

As principais atuações no âmbito desta Medida com vista à valorização comercial de produtos regionais de origem agrícola foram as seguintes:

- Promoção a nível nacional, do sector agroalimentar madeirense na Feira Nacional de Agricultura, em Santarém; participação nos principais certames agrícolas regionais de calendário, num total de 12 eventos, incluindo a 59.ª Feira Agropecuária do Porto Moniz, a 59.ª Exposição Floral da Festa da Flor e a 1.ª Mostra da Mecanização e Tecnologia Agrícola; divulgação, junto dos produtores regionais, dos vários apoios ao sector da agricultura e dos trabalhos de experimentação realizados nas diversas áreas de produção; colaboração na realização de diversas ações de comunicação, centradas exclusivamente sobre os produtos agroalimentares madeirenses;
- Realização de ações de promoção dos Vinhos Madeira, consubstanciado em ações de relações públicas (provas, almoços vínicos, contactos com jornalistas) que em primeira linha se orientam para grupos de profissionais (opinion leaders e trade) e que posteriormente alargam a rede de distribuição e “contagiam” o consumidor final; realização de workshops, em Escolas Hoteleiras ou similares, que garantem um alargamento sustentado da divulgação do Vinho Madeira;

- Prosseguimento de um conjunto de ações estruturadas dirigidas à melhoria da imagem de qualidade do Vinho da Madeira, as quais consistiram, na participação em feiras e exposições regionais, nacionais e internacionais; na realização de provas e refeições vínicas com Vinho Madeira; receção de Jornalistas e Importadores; Madeiras de Honra; Comunicação com Canal Horeca; campanhas promocionais; inserções publicitárias; criação e atualização de material promocional; material de merchandising; atualização de Website e redes sociais;
- Realização de protocolos com o CARAM- Centro de Abate da Região Autónoma da Madeira EPE-RAM e com a IGH – Investimentos e Gestão Hidroagrícola, S.A., para pagamento das indemnizações compensatórias referentes ao ano de 2014;
- Realização do contrato programa com o CARAM – Centro de Abate da Região Autónoma da Madeira EPE-RAM, para pagamento pela empresa da 13ª e 14ª prestações de capital de juros Dexia Sabadel. Esta operação financeira encontra-se garantida por um aval da RAM;
- Realização dum contrato programa com o CARAM EPE-RAM, para pagamento por parte da empresa aos apresentantes de indemnizações no âmbito da Portaria n.º 172/2001 de 12 de dezembro e do Despacho n.º 29/2002 do Secretário Regional do Ambiente e dos Recursos Naturais (Seguro de reses).

M-041 – Desenvolvimento Zootécnico

No que respeita ao investimento na salvaguarda da saúde animal, a qualidade da produção de origem animal e a segurança alimentar, totalizou o montante de 170.166 euros e 93,8% de execução financeira.

As principais ações desenvolvidas na área da veterinária, tendo em vista, sobretudo, a defesa da saúde pública e da saúde animal, foram as seguintes:

- Controlo e vigilância das zoonoses e execução dos programas nacionais delineados pela Autoridade Veterinária Nacional, que decorrem da obrigatoriedade de cumprimento de regulamentos comunitários; execução do Plano da Gripe Aviária, do Plano de Controlo de Salmonelas, do Plano Nacional de Controlo do Uso de Medicamentos e do Plano de Proteção Animal;
- Prosseguimento de ações de inspeção sanitária, tendo-se realizado inspeções em estabelecimentos de abate e desmancha de carnes (CARAM e SODIPRAVE), e de pescado em lota; realização de controlos completos aleatórios aos géneros alimentícios provenientes do espaço intracomunitário; Execução dos seguintes planos: Plano Nacional de Pesquisa de Resíduos (PNPR), Plano de Inspeção dos Géneros Alimentícios (PIGA) e o Programa de Vigilância e Comunicação de Resistência Antimicrobiana (PVRAM); Plano de Aprovação e Controlo de Estabelecimentos (para aprovação e manutenção dos requisitos do Número de Controlo Veterinário), o Plano de Controlo Oficial de Navios (para verificação dos requisitos gerais de higiene por parte das embarcações de pesca) e o Plano Integrado de Controlo Oficial de Pisciculturas (para verificação dos requisitos gerais de higiene por parte das aquaculturas).

P-054 – PESCAS E AQUICULTURA

A atuação prosseguida pela SRA, através da Direção Regional de Pescas (DRP), no âmbito deste Programa, visa essencialmente, promover o aumento da produtividade e a competitividade do sector das pescas e da aquicultura, e a sustentabilidade da atividade piscatória, através de ações de promoção da exploração sustentável dos recursos haliêuticos, do apoio à modernização da frota e à sustentação da atividade, da qualificação dos ativos do sector, da melhoria das infraestruturas e do apoio à valorização dos produtos da pesca e da aquicultura.

Os investimentos e ações realizados em 2014 enquadram-se nas seguintes Medidas:

- M-042 – Apoio à frota pesqueira, à indústria, à aquicultura e à valorização profissional
- M-043 – Apoio à valorização dos equipamentos e infraestruturas de apoio à pesca

DESPESA PÚBLICA E FINANCIAMENTO

Quadro 18 – Investimento realizado por Medidas do Programa 54

Unidade: euros

Programa/Medida	Fontes de Financiamento			Total
	Nacional	Comunitário	Regional	
P054 - Pescas e Aquicultura	0	91.475	239.558	256.200
M042 - Apoio à frota pesqueira, à indústria, à aquicultura e à valorização profissional	0	16.643	177.988	252.820
M043 - Apoio à valorização dos equipamentos e infraestruturas de apoio à pesca	0	74.832	417.546	509.021

Fonte: SIGO

A despesa realizada com as intervenções efetuadas no ano em análise atingiu o montante de 256.200 euros, equivalente a 0,1% do total da despesa pública com enquadramento no PIDDAR e a uma taxa média de execução de 63,5%.

As Medidas enquadradas neste Programa apresentaram taxas de execução sem muita discrepância entre si, uma vez que a Medida 042 - Apoio à frota pesqueira, à indústria, à aquicultura e à valorização profissional atingiu 67,2% e a Medida 043 - Apoio à valorização dos equipamentos e infraestruturas de apoio à pesca, 60,1%.

No que concerne às fontes de financiamento 82,0% foi assegurado pelas fontes regionais e 18% por fontes comunitárias, nomeadamente através do Programa Operacional das Pescas (PROMAR).

PRINCIPAIS ATUAÇÕES POR MEDIDA

M-042 – Apoio à frota pesqueira, à indústria, à aquicultura e à valorização profissional

No âmbito desta Medida, as intervenções realizadas implicaram uma despesa no montante de cerca de 256.200 euros e traduziram-se essencialmente no seguinte:

- Monitorização de espécies pesqueiras não incluídas no Programa Nacional de Recolha de Dados de Pesca; desenvolvimento de atividades que permitiram efetuar a avaliação de recursos costeiros como as lapas; desenvolvimento de processos que visaram à certificação

- de pescarias e à implementação da classificação de indicação geográfica protegida para os principais produtos da pesca da região, designadamente para o peixe-espada preto;
- Ações de recolha de dados biológicos, técnicos, ambientais e socioeconómicos primários no sector das pescas e aquicultura, no âmbito do programa plurianual nacional de recolha de dados de pesca, em vigência no período 2014-2016, conforme as Decisões C (2013) 5568 final, de 30/08/2013 e C (2013) 5243 final, de 13/08/2013; elaboração de várias transmissões de dados, no âmbito de várias “data cal”, efetuadas pela UE, visando o fornecimento desses dados a utilizadores finais diretamente ligados ao aconselhamento científico da UE;
 - Prosseguimento de atividades centradas sobretudo na avaliação da qualidade e segurança do pescado disponibilizado aos consumidores, através da análise de parâmetros bioquímicos do pescado. As ações incluídas neste projeto foram a principal fonte de informação para concretização do descritor de contaminantes de pescado, no âmbito da Diretiva Quadro da Estratégia Marinha;
 - Realização de trabalhos no âmbito da aquicultura marinha, tendo-se apoiado a produção/engorda de dourada dos produtores privados, através de serviços técnicos de extensão e de produções de juvenis daquela espécie; realização de ações de divulgação e promoção da atividade aquícola;
 - Investigação de novas espécies, essencial para a diversificação e sustentabilidade da produção regional, a qual centrou-se no Projeto PELAGOS, cofinanciado pela UE através do Programa Intervir+, que finalizou em dezembro de 2014;
 - Divulgação dos critérios de classificação da qualidade do pescado com vista à sua valorização; implementação do sistema de rastreabilidade dos produtos da pesca, em toda a cadeia de abastecimento, promovendo a confiança do consumidor, a garantia de pescarias sustentáveis e o controlo das capturas de acordo com as normas da UE; promoção do consumo de pescado procurando alternativas para os excedentes das pescarias de pequenos pelágicos e incentivando as técnicas de pesca sustentáveis, ancestrais, seletivas e sem devoluções, em linha com a nova PCP e com as ações previstas pela RAM, no âmbito da “Estratégia Nacional para o Mar”;
 - Apoio aos armadores de pesca e à aquicultura marinha na aquisição de gasóleo para a pesca comercial, e no apoio à indústria.

A baixa execução orçamental deveu-se fundamentalmente à não concretização, por motivos vários de natureza administrativa, de alguns procedimentos. Conseguiu-se evitar que esta situação constituísse óbice total à consecução das tarefas planeadas no âmbito dos projetos, mas registaram-se lacunas importantes, designadamente na cobertura anual da amostragem biológica de pescado e, uma vez mais, na cobertura de viagens de pesca com observadores a bordo.

Refira-se ainda, que não houve qualquer execução nem iniciativa de novas ações de formação em virtude de existir atualmente entidades credenciadas para esse efeito.

M-043 – Apoio à valorização dos equipamentos e infraestruturas de apoio à pesca

A despesa pública efetuada com as intervenções incluídas nesta Medida ascendeu a 252.820 euros, as quais consistiram principalmente nos seguintes investimentos e ações:

- Implementação do projeto de execução para a remodelação do posto de receção de pescado do Porto Moniz; aquisição de caixas para o acondicionamento de pescado no âmbito do projeto do reequipamento do porto de pesca do Funchal;

- Investimentos nas infraestruturas de apoio à pesca (lotas, entrepostos frigoríficos e portos de pesca) com o objetivo de manter aqueles estabelecimentos com uma capacidade de receção e transformação do pescado para a indústria, dentro de critérios de qualidade de serviços aceitáveis.

Quanto ao “Apoio financeiro a projetos de investimento da iniciativa privada”, cofinanciados pela União Europeia, através do Fundo Europeu das Pescas (FEP), devido à conjuntura atual, por um lado, não existiu da parte dos privados, pedidos de financiamento ao IFAP, no âmbito do PROMAR MADEIRA 2007-2013, por outro lado, em termos orçamentais e devido à imposição de congelamentos de várias rubricas orçamentais, a execução do referido projeto ficou aquém da previsão inicial.

P-055 – DESENVOLVIMENTO EMPRESARIAL

Os projetos e ações enquadrados neste Programa têm como objetivo principal o reforço da capacidade competitiva da Região, através da consolidação dos sectores mais relevantes da economia e do estímulo à diversificação do tecido produtivo regional. No decorrer de 2014, os investimentos realizados pela Vice-Presidência do Governo Regional, SRA e SRAS, estruturam-se nas seguintes Medidas:

- M-044 – Promoção e apoio ao aumento da capacidade e dos fatores competitivos
- M-045 – Criação e melhoria de infraestruturas de apoio ao desenvolvimento empresarial
- M-046 – Promoção e dinamização das atividades económicas tradicionais

DESPESA PÚBLICA E FINANCIAMENTO

Quadro 19 – Investimento realizado por Medidas do Programa 55

Unidade: euros

Programa/Medida	Fontes de Financiamento			Total
	Nacional	Comunitário	Regional	
P055 - Desenvolvimento Empresarial	868.000	23.715.769	10.238.980	34.822.749
M044 - Promoção e apoio ao aumento da capacidade e dos fatores competitivos	868.000	23.592.772	8.030.622	32.491.394
M045 - Criação e melhoria de infraestruturas de apoio ao desenvolvimento empresarial	0	0	2.186.656	2.186.656
M046 - Promoção e dinamização das atividades económicas tradicionais	0	122.997	21.702	144.699

Fonte: SIGO

A despesa pública efetuada em prol do desenvolvimento empresarial ascendeu a 34.822.749 euros, o equivalente a 6,5% da despesa total do PIDDAR.

O Programa apresenta uma taxa de execução acima da média do PIDDAR, situando-se nos 78,2%, o que reflete a elevada execução das Medidas 044 - Promoção e apoio ao aumento da capacidade e dos fatores competitivos, 045 - Criação e melhoria de infraestruturas de apoio ao desenvolvimento empresarial e 046 - Promoção e dinamização das atividades económicas tradicionais, com 77,2%, 99,6% e 72,3%, respetivamente.

A contribuição financeira da União Europeia, sob a gestão dos Serviços e Fundos Autónomos, foi de 23.715.769 euros, o que correspondeu a 68,1% da despesa realizada no Programa. O financiamento proveniente de fontes regionais foi no montante de 10.238.980 euros e representaram 29,4% do total do financiamento.

PRINCIPAIS ATUAÇÕES POR MEDIDA

M-044 – Promoção e apoio ao aumento da capacidade e dos fatores competitivos

Nesta Medida estão enquadrados dois projetos da Direção Regional do Comércio, Indústria e Energia com propósitos diversos que vão desde a expansão e renovação dos equipamentos e instrumentos do Laboratório de Metrologia da Madeira que, no exercício da sua missão, permite assegurar às empresas e aos cidadãos que os equipamentos controlados dão garantias de qualidade, no respeito pela legislação e pela concorrência sadia e leal entre operadores económicos, até ao apoio às estruturas associativas

empresariais com o fim de reforçar a competitividade das pequenas e médias empresas, para aumento e valorização do potencial humano e para melhoria dos fatores de competitividade.

Em 2014, no âmbito do projeto “Equipamentos Técnicos para o Laboratório de Metrologia da Madeira” foram adquiridos os equipamentos previstos, nomeadamente, discos de alicate, punções e selos. Procedeu-se à calibração do manómetro padrão, de diversas medidas de volume, de uma coleção de massas, de 2 termo-higrómetros, bem como ao seu transporte entre a Região e o Continente.

Efetuaram-se as ações de manutenção do banco de rolos do Laboratório de Metrologia, e executou-se o plano de calibrações e de verificações metrológicas, no sentido de garantir a prestação do serviço dentro da conformidade.

Realizaram-se as ações previstas de qualificação de entidades instaladoras/reparadoras de instrumentos de medição e dos serviços municipais e concelhios de metrologia.

Procedeu-se ainda à revisão dos extintores e da boca-de-incêndio do Laboratório de Metrologia, assegurando assim as condições de operacionalidade do equipamento.

A Direção de Serviços de Comércio participou nas negociações ocorridas em Lisboa sobre o Regime de Abastecimento POSEI e na sua coordenação.

Tendo em conta que emergiu a necessidade de realizar um contrato programa com a ADERAM, no sentido de serem comparticipadas as despesas não elegíveis de candidaturas aprovadas no âmbito do Fundo Europeu Agrícola de Garantia (FEAGA) – Medidas de Assistência Técnica Madeira do Programa POSEI Madeira e não tendo a mesma sido prevista em sede de planeamento, canalizaram-se para esta ação verbas afetas a outras medidas, tendo comprometido a concretização das mesmas.

Por restrições de natureza orçamental, não se efetuou a intervenção prevista (impermeabilização e substituição da cobertura) no edifício do Laboratório de Metrologia da Madeira (LMM).

Dos projetos sob a responsabilidade do Instituto de Desenvolvimento Empresarial, IP-RAM (IDE, IP-RAM) destacam-se, pela taxa de desempenho, o “Centro Formalidades Empresas” com 87,4%, “Sistema Incentivos à Internacionalização das empresas da RAM” com 98,9% e o projeto “Sobrecustos” com 99,1%. Esta performance é alcançada com a contribuição do apoio comunitário no âmbito do Programa Intervir+.

Refira-se que no âmbito do projeto Sobrecustos foram efetuadas 1.609 transferências a empresas da RAM e destinou-se à compensação dos custos adicionais relacionado com as desvantagens específicas das regiões ultraperiféricas.

No contexto da Internacionalização das empresas foram efetuadas 18 transferências a empresas da RAM, e destinaram-se ao pagamento das despesas relacionadas com a promoção internacional, designadamente alugueres de equipamentos e espaço de exposição, contratação de serviços especializados, deslocações e alojamento e aquisição de informação e documentação específica relacionada com a promoção internacional.

O projeto da responsabilidade do Instituto de Administração da Saúde e Assuntos Sociais, IP-RAM (IASAÚDE, IP-RAM) “Campanhas e Projetos de Defesa e Resolução de Conflitos Consumo” foi descontinuado. Como tal apresenta execução nula.

M-045 – Criação e melhoria de infraestruturas de apoio ao desenvolvimento empresarial

Esta Medida apresenta uma taxa de execução de 99,6% e corresponde à regularização financeira de compromissos anteriores a 2014 no âmbito do projeto “Infraestruturas do Madeira Tecnopolo 2-3 e 4 Fases” da responsabilidade da Vice-Presidência do Governo Regional.

M-46 – Promoção e dinamização das atividades económicas tradicionais

No âmbito desta Medida salientam-se as seguintes atuações da responsabilidade da SRA, através do IVBAM:

- Realização de ações com vista à afirmação do Bordado da Madeira no mercado externo e interno, designadamente através de: ações as campanhas de publicidade, a atualização do site e agora também das redes sociais; produção de material de merchandising (flyers e catálogos); campanhas promocionais regionais (Exposição de Bordado Madeira e Artesanato da Madeira no âmbito da Festa da Flor, da Festa do Vinho e do II Festival do Vinho, do Bordado e do Artesanato da Madeira; ExpoMadeira e Rali Vinho Madeira; mostra no Teleférico do Funchal, Teatro Municipal Baltazar Dias e no Aeroporto da Madeira), bem como no mercado nacional (participação do Bordado da Madeira na feira Lisboa Design Show; Feira de Artesanato de Vila do Conde) e no mercado internacional (participou-se na feira Maison & Objet; promoção do bordado na feira Intercasa Angola).

P-056 – ENERGIA

No âmbito deste Programa, as linhas orientadoras da atividade desenvolvida em 2014 pela Vice-Presidência do Governo Regional, através da Direção Regional do Comércio, Indústria e Energia (DRCIE), e da Empresa de Eletricidade da Madeira, SA, estão implícitas na Medida M047 – Racionalização, valorização e aprovisionamento de energia.

DESPESA PÚBLICA E FINANCIAMENTO

Quadro 20 – Investimento realizado por Medidas do Programa 56

Unidade: euros

Programa/Medida	Fontes de Financiamento			Total
	Nacional	Comunitário	Regional	
P056 – Energia	0	0	1.537	1.537
M047 - Racionalização, valorização e aprovisionamento de energia	0	0	1.537	1.537

Fonte: SIGO

O investimento realizado neste Programa foi apenas no montante de 1.537 euros, o que se traduziu numa taxa de execução baixa, 2,7%. Esta verba teve origem em fontes regionais.

PRINCIPAIS ATUAÇÕES POR MEDIDA

M-047 – Racionalização, valorização e aprovisionamento de energia

O investimento feito em 2014 foi na sua globalidade realizada no projeto “Programa de Promoção da Eficiência Energética” da responsabilidade da Direção Regional do Comércio, Indústria e Energia (DRCIE).

Assim, a DRCIE manteve o seu projeto-piloto de produção de energia elétrica em regime de microprodução, através do sistema fotovoltaico de microprodução instalado na cobertura do edifício da sede. Neste sentido procedeu-se ainda à manutenção preventiva ao sistema fotovoltaico e solar da DRCIE.

Promoveu-se a participação da Região, através de um dirigente da DRCIE, nas diversas reuniões técnicas da ERSE - Entidade Reguladora dos Serviços Energéticos, em Lisboa, sobre o Regulamento da Qualidade de Serviço do Sistema Elétrico de Serviço Público com vista a analisar os requisitos associados à energia elétrica, nomeadamente regime de propagação de cavas de tensão, regimes transitórios associados à exploração de parques eólicos, regimes transitórios associados à exploração de microprodução, entre outros.

A DRCIE não concretizou o contrato programa com a AREAM, uma vez que o mesmo dependia da aprovação da Resolução sobre o lançamento do Programa de Eficiência Energética na Administração Pública – ECO.AP, o que não chegou a acontecer.

Relativamente ao “Projeto Implementação do Biocombustível na Direção Regional para a Administração Pública de Porto Santo (DRAPPS)”, em 2014, não apresenta execução, uma vez que o mesmo será reestruturado.

P-057 – INFRAESTRUTURAS E EQUIPAMENTOS COLETIVOS

Os investimentos realizados durante o ano de 2014 no âmbito deste Programa, pela Vice-Presidência do Governo Regional, SRF, SRT, SRAS e SRE, contribuíram para reforçar a dotação de instrumentos de apoio e de fomento às atividades económicas regionais e de satisfação das necessidades da população, promovendo a qualidade dos equipamentos e a melhoria da qualidade de vida das populações, através das seguintes Medidas:

- M-048 – Melhoria e reordenamento da rede de infraestruturas de ensino
- M-049 – Melhoria e reordenamento da rede de infraestruturas desportivas e de recreio
- M-050 – Melhoria e reordenamento da rede de infraestruturas do sector da saúde
- M-051 – Melhoria das acessibilidades internas e externas e reforço da mobilidade
- M-052 – Melhoria da segurança e da operacionalidade das infraestruturas e dos equipamentos

DESPESA PÚBLICA E FINANCIAMENTO

Quadro 21 – Investimento realizado por Medidas do Programa 57

Unidade: euros

Programa/Medida	Fontes de Financiamento			Total
	Nacional	Comunitário	Regional	
P057 - Infraestruturas e Equipamentos Coletivos	3.618.218	12.315.078	275.246.550	291.179.847
M048 - Melhoria e reordenamento da rede de infraestruturas de ensino	0	0	4.267.336	4.267.336
M049 - Melhoria e reordenamento da rede de infraestruturas desportivas e de recreio	0	0	17.512.591	17.512.591
M050 - Melhoria e reordenamento da rede de infraestruturas do setor da saúde	0	434.273	1.134.022	1.568.296
M051 - Melhoria das acessibilidades internas e externas e reforço da mobilidade	3.592.968	11.872.940	249.812.001	265.277.909
M052 - Melhoria da segurança e da operacionalidade das infraestruturas e dos equipamentos	25.250	7.865	2.520.600	2.553.715

Fonte: SIGO

A despesa realizada pelos serviços do Governo Regional acima mencionados ascendeu a 291.179.847 euros, o que representa 54,6% da despesa total dos Investimentos do Plano em 2014, sendo que a taxa de execução foi de 82,6%.

Salienta-se, ao nível das Medidas com enquadramento neste Programa, a relevância da Medida 049 - Melhoria e reordenamento da rede de infraestruturas desportivas e de recreio, que contribuiu com 86,5% do total da despesa realizada, seguida da Medida 051 - Melhoria das acessibilidades internas e externas e reforço da mobilidade, com 85,3%. As Medidas 048 - Melhoria e reordenamento da rede de infraestruturas de ensino, 50 - Melhoria e reordenamento da rede de infraestruturas do sector da saúde e 52 - Melhoria da segurança e da operacionalidade das infraestruturas e dos equipamentos, apresentam 69,5%, 27,6% e 27,2%, respetivamente.

Este Programa recorreu na sua maioria ao financiamento regional (94,5%). A componente Nacional respeita ao financiamento através da Lei de Meios que representou 1,2% do total do financiamento.

PRINCIPAIS ATUAÇÕES POR MEDIDA

M-048 – Melhoria e reordenamento da rede de infraestruturas de ensino

Esta Medida apresenta um investimento de 4.267.336 euros e uma taxa de execução de 69,5%.

Regista-se nesta Medida as intervenções efetuadas no decurso de 2014 relativamente às seguintes escolas:

- Beneficiação, reparação e substituição de coberturas na EB1 do Tanque – Santo António, Funchal;
- Trabalhos de beneficiação nas EB1 do Ribeiro da Alforra – C^a de Lobos; da Vargem/Caniço; do Palheiro Ferreiro; do Vale e Cova do Pico – Ponta do Sol;
- Trabalhos de beneficiação nas EB23 da Torre – C^a de Lobos; do Estreito de C^a de Lobos; Bartolomeu Perestrelo, no Funchal; Córrego João Jacinto Gonçalves no Campanário;
- Intervenções e trabalhos de beneficiação nas escolas secundárias de Gonçalves Zarco – Funchal, e da Calheta.

Ainda nesta Medida salienta-se os trabalhos de beneficiação nos pavilhões Gimnodesportivos da EB23 Bartolomeu Perestrelo e de Santa Cruz.

Assinala-se ainda o fornecimento e assentamento de equipamento gimnodesportivo para diversas escolas básicas e secundárias, e o fornecimento e assentamento de equipamento lúdico e escolar.

O projeto “Apoio à Construção, Remodelação e Apetrechamento de Estabelecimentos de ensino da Rede Privada” visou o apoio à construção, remodelação e reapetrechamento dos estabelecimentos da rede privada. Este apoio, no ano de 2014, consubstanciou-se pela transferência de verbas consignadas em Contratos Programa celebrados entre a SRE e as entidades responsáveis pelos estabelecimentos de ensino a quem se destinam os apoios em causa.

M-049 – Melhoria e reordenamento da rede de infraestruturas desportivas e de recreio

No quadro desta Medida as intervenções realizadas foram no montante de 17.512.591 euros e apresenta uma taxa de execução de 86,5%.

Dos investimentos a cargo da SRE destaca-se o projeto “Apoio à recuperação e Ampliação da Sede do Club Sports Madeira” que teve uma execução financeira de 98,93%, uma vez que os pagamentos realizados foram ajustados aos comprovativos apresentados e relativos ao serviço da dívida emitidos pela entidade bancária.

O projeto “Apoio à Construção de Infraestrutura Desportiva” apresenta uma taxa de execução de 88,2% teve como principal objetivo a ampliação do parque desportivo regional, ao longo dos diversos concelhos da Região, no sentido de se continuar a promover uma política de construção que aproxime a área útil desportiva por habitante do índice recomendado pelas instituições europeias, considerando que a melhoria da intervenção dos praticantes desportivos tem como um dos fatores estruturantes a qualidade das instalações desportivas em que decorre o processo de treino e competição.

Pretendeu-se também fazer face aos encargos financeiros decorrentes dos contratos de financiamento dos diversos clubes e associações desportivas, celebrados com as diversas entidades bancárias, ao abrigo das diversas linhas de crédito e fora delas.

No que se refere ao projeto “Apoio à Construção da Zona Desportiva do Arco da Calheta”, este não se realizou, decorrente da priorização financeira determinada pelo Gabinete da SRE.

M-050 – Melhoria e reordenamento da rede de infraestruturas do sector da saúde

A presente Medida registou uma realização de 1.568.296 euros, traduzida numa taxa de execução de 27,6%.

Neste domínio destaca-se a obra prevista para o futuro Centro de Saúde da Calheta. No entanto não se registou o lançamento da obra dada a dotação insuficiente para o efeito e a necessidade de aguardar a estabilização do Programa Madeira 14-20 no intuito de ser consolidada a viabilidade do financiamento comunitário para o efeito.

A despesa executada nesta Medida em 2014 decorreu de processos de regularização financeira relativos a compromissos anteriores a 2014.

Os projetos da responsabilidade do SESARAM, EPE, previstos nesta Medida, apresentaram uma execução nula (“Implementação do Plano Diretor do Hospital Central do Funchal (HCF)” e “OXI-SESARAM”). Tal como já foi referido anteriormente, temos que levar em linha de conta o facto de estes resultarem de um contrato programa, sendo que, a maior ou menor execução afere-se pelo cumprimento desse Contrato, no que às transferências do Governo Regional diz respeito. Ora, em 2014, dado não se terem registado transferências do Governo Regional, a execução foi nula.

M-051 – Melhoria das acessibilidades internas e externas e reforço da mobilidade

O ano de 2014 ficou marcado pela continuidade da realização de investimento ao nível das infraestruturas rodoviárias, quer ao nível da construção, quer ao nível de melhorias, modernização e gestão das mesmas. Este investimento ascendeu a 265.277.909 euros, o correspondente a uma taxa de execução de 85,3%.

Assim, no âmbito do projeto “Modernização, Construção e Gestão de Infraestruturas Rodoviárias” foi dada continuidade ao acompanhamento das parcerias público-privadas (PPP) em matéria rodoviária, cuja execução financeira, em 2014, foi para a VIALITORAL – Concessões Rodoviárias da Madeira, SA, de 78.097.633 euros e para a Concessionária de Estradas VIAEXPRESSO da Madeira, SA, de 59.779.128 euros.

Desta forma, o objetivo da melhoria das acessibilidades internas e externas, bem como o reforço da mobilidade, tem vindo a ser cumprido pela Região.

A aquisição/expropriação de bens imóveis por cauda de utilidade pública, mediante o pagamento contemporâneo de uma justa indemnização, da responsabilidade da Direção Regional do Património, no âmbito do projeto “Infraestruturas Públicas” apresentou uma taxa de execução de 49,8%. Este pagamento foi efetuado mediante a formalização de uma escritura de aquisição ou expropriação amigável, tendo em vista a disponibilização de prédios para a realização das obras inseridas em Programa de Governo.

Incluiu pontualmente, algumas indemnizações com realojamento sem que o beneficiário seja o proprietário, motivo pelo qual não houve realização de escritura. Foram também executadas todas as formalidades necessárias aos processos expropriativos, tendo por base, o cumprimento do disposto no Código das Expropriações.

A SRT deu continuidade à promoção da utilização do transporte público coletivo de passageiros, designadamente através da manutenção dos apoios públicos que permitam que o custo efetivo do transporte não seja integralmente suportado pelos utentes (execução 100%).

Durante o ano de 2014, foi promovido um aumento de capital na Empresa Horários do Funchal, SA, visando um aumento dos capitais próprios, de modo a manter os rácios de solvabilidade suficientes para a boa saúde financeira da empresa, de forma a melhorar o serviço prestado.

De referir que a privatização do capital da Empresa Horários do Funchal - Transportes Públicos SA, detido pela Região, através das participações financeiras detidas diretamente pela RAM e indiretamente pela EEM, SA, encontra-se assumida no Programa de Ajustamento Económico e Financeiro da Região Autónoma da Madeira (PAEF-RAM), pelo que em 2014, e em conformidade com o ponto 2.3 da Resolução n.º 53/2013, de 06 de fevereiro de 2013, foram desenvolvidas as ações necessárias à sua concretização, nomeadamente:

- Durante o ano de 2014, ficou concluído o processo de aquisição/regularização das parcelas dos terrenos, onde está implantado o edifício sede da empresa;
- Em 6 de outubro de 2014, realizou-se o aumento do capital social na Empresa Horários do Funchal - Transportes Públicos, SA, no valor de 1.000.000 de euros (950.000 euros da responsabilidade da Região e 50.000 euros da responsabilidade da EEM, SA), autorizado através da Resolução n.º 797/2014, de 31 de julho;
- Em 16 de outubro de 2014, o Governo Regional aprova o Decreto Regulamentar Regional n.º 12/2014/M, de 20 de novembro, que define o processo de alienação das ações detidas na Empresa Horários do Funchal - Transportes Públicos SA - Resolução n.º 978/2014;
- Em 23 de outubro de 2014, o Governo Regional aprova a proposta de Decreto Legislativo Regional, que aprova o regime jurídico geral da concessão de serviço urbano de transporte rodoviário coletivo de passageiros no Funchal, a enviar à Assembleia Legislativa da Madeira - Resolução n.º 991/2014;
- Em 23 de outubro de 2014, o Governo Regional aceita a avaliação efetuada pela “DELLOITTE Consultores, SA” e mandata a Empresa Horários do Funchal - Transportes Públicos, SA, para assegurar todos os procedimentos necessários à conclusão do processo de privatização - Resolução n.º 992/2014.

Em 2014, o Governo Regional, através da SRT e da APRAM - Administração dos Portos da Madeira, SA, deu continuidade ao projeto do “Novo Cais de Cruzeiros” que envolve a frente mar da cidade do Funchal. A execução do contrato programa foi inferior à prevista devido ao mecanismo *top-up*, que estipula o pagamento, por parte do POVT, de um adiantamento de 10% sobre o valor da despesa elegível apresentada em cada pedido de pagamento. Assim, o valor não pago em 2014 ao abrigo do contrato programa, foi reprogramado para 2015.

No que concerne ao Porto do Caniçal, e dado que em sede de relatório final, relativo ao projeto aprovado no âmbito do Fundo de Coesão II, com o código n.º 2003/PT/16/C/PT/003 - Desenvolvimento das Infraestruturas Portuárias da RAM – Porto do Caniçal, foi, pela Decisão da Comissão Europeia C (2013) 1870 final, de 27-03-2013, determinada a redução do financiamento desse projeto e ordenada a recuperação de 2.176.062,21 euros, tendo sido contratualizado com a APRAM, SA, um contrato programa plurianual (2014 e 2015) para esse efeito.

O valor previsto no contrato para o ano de 2014 foi executado na sua totalidade. Foi no entanto, pedido a anulação daquela decisão da Comissão, tendo o Tribunal de Justiça da UE, em julho de 2015, decidido a favor da APRAM, SA, podendo assim ser recuperada aquela verba.

No que respeita aos trabalhos sob a responsabilidade da Direção Regional de Estradas (DRE), embora apresente valores de execução significativos, estes refletem essencialmente todo o processo de regularização de dívidas de obras já concluídas em anos anteriores.

No âmbito desta Medida, destaca-se a conclusão dos trabalhos de “Reconstrução da ER 227 – Tabua” e da “Variante da Madalena do Mar – Fase 1, Túneis”.

M-052 – Melhoria da segurança e da operacionalidade das infraestruturas e dos equipamentos

A despesa realizada no âmbito desta Medida foi de 2.553.715 euros tendo resultado numa execução financeira de 27,2%.

O Pólo Científico e Tecnológico da Madeira outorgou com a Região um contrato de concessão de exploração e manutenção do Parque Científico e Tecnológico da Madeira, no dia 20 de junho de 2003. Atendendo ao facto de a sociedade gestora do Parque apresentar capitais próprios negativos foi realizado em 2014, a consolidação do passivo junto da Banca através de contrato celebrado entre a sociedade e a entidade bancária, que veio permitir o aliviar das pressões sobre a sua continuidade. Como acionista maioritária, acordou a Região em assumir a regularização do pagamento relativo a essa consolidação bancária, conforme disposto no artigo 13.º do Decreto Legislativo Regional n.º 18/2014/M que aprova o Orçamento Regional para 2015. A forma assumida para essa regularização foi o aumento de capital da sociedade no valor de 859.997 euros, pelo que a execução financeira deste projeto foi de 100%.

No contexto do projeto “Reforço e Modernização das Capacidades Metroológicas do Centro de Metrologia” foi iniciado o procedimento de aquisição de diversos equipamentos para fabrico e calibração de termopares, com o objetivo de tornar o Departamento de Metrologia do Laboratório Regional de Engenharia Civil (LREC) autónomo numa gama de temperaturas até cerca de 961ºC (atualmente tem acreditação para calibrar até aos 240ºC), e permitir assim calibrar termómetros e ensaiar (perfil térmico) muflas e autoclaves a altas temperaturas. No entanto o único candidato que apresentou proposta, foi excluído por não respeitar todas as condições exigidas no caderno de encargos. Por esse motivo o procedimento de aquisição foi adiado para 2015, onde será retomado.

No que respeita a despesas de funcionamento corrente, que incluem a calibração e transporte dos padrões de referência do Departamento de Metrologia, normas internacionais de calibração, e algum material de consumo corrente, foram aplicados 5.425 euros.

O projeto “Modernização e apetrechamento de Infraestruturas Públicas” consiste num protocolo entre a RAM e a Polícia de Segurança Pública, com vista à Aquisição de veículos e equipamentos. Constitui objeto deste Protocolo o estabelecimento das condições, através do qual 48% das receitas cobradas na Região e provenientes das coimas por contraordenações ao Código da Estrada, serão aplicadas no financiamento de despesas de investimento a realizar no território da Região. O projeto, durante o ano de 2014, teve uma realização física de 61,8% e uma execução financeira na ordem dos 61%.

No contexto das empreitadas sob a responsabilidade da PATRIRAM – Titularidade e Gestão de Património Público Regional, SA, realça-se a “Empreitada de Reabilitação do Edifício localizado a Rua João de Deus n.ºs 5, 7 e 7ª” e a “Empreitada de Recuperação do Anexo II do Edifício localizado na Rua 31 de Janeiro 79” com 89,6% e 89,2%, respetivamente.

P-058 – APERFEIÇOAMENTO E MODERNIZAÇÃO DO SISTEMA ADMINISTRATIVO

Este Programa, pelo seu carácter transversal e porque contempla investimentos e ações que visam melhorar a qualidade na prestação de serviços públicos, inclui atuações da responsabilidade de todos os Departamentos do Governo Regional.

As intervenções levadas a cabo em 2014 têm enquadramento nas seguintes Medidas:

- M-053 – Qualificação e valorização dos recursos humanos
- M-054 – Modernização administrativa e governo eletrónico
- M-055 – Qualificação e certificação dos serviços públicos e melhoria do atendimento a cidadãos e empresas
- M-056 – Construção e remodelação de edifícios e equipamentos públicos

DESPESA PÚBLICA E FINANCIAMENTO

Quadro 22 – Investimento realizado por Medidas do Programa 58

Unidade: euros

Programa/Medida	Fontes de Financiamento			Total
	Nacional	Comunitário	Regional	
P058 - Aperfeiçoamento e Modernização do Sistema Administrativo	43.289	2.247.065	1.593.281	3.883.635
M053 - Qualificação e valorização dos recursos humanos	0	31.019	132.442	163.461
M054 - Modernização administrativa e governo eletrónico	43.289	2.120.132	763.722	2.927.143
M055 - Qualificação e certificação dos serviços públicos e melhoria do atendimento a cidadãos e empresas	0	95.914	31.849	127.763
M056 - Construção e remodelação de edifícios e equipamentos públicos	0	0	665.267	665.267

O investimento realizado no âmbito do Programa ascendeu a 3.883.635 euros, o que corresponde a 0,7% da despesa registada em 2014 no PIDDAR.

No que respeita à distribuição da execução pelas Medidas do Programa em análise, é de salientar a performance da Medida 053 - Qualificação e valorização dos recursos humanos, que apresenta uma execução de 82,3% da despesa realizada, seguida das Medidas 056 - Construção e remodelação de edifícios e equipamentos públicos (59,6%), 055 - Qualificação e certificação dos serviços públicos e melhoria do atendimento a cidadãos e empresas (48,3%) e M054 - Modernização administrativa e governo eletrónico (44,8%).

No que se refere à distribuição por fonte de financiamento, 57,9% teve origem em Fundos Comunitários, através do apoio comunitário do Programa Rumos, e 41% no Orçamento Regional, no âmbito do Financiamento Regional.

PRINCIPAIS ATUAÇÕES POR MEDIDA

M-053 – Qualificação e valorização dos recursos humanos

As intervenções efetuadas em 2014 pelos diversos Departamentos do Governo Regional conduziram à participação do pessoal afeto aos diversos serviços em ações de formação e aperfeiçoamento profissional, com vista ao reforço de competências e atualização de conhecimentos.

Neste contexto foi investido o montante de 163.461 euros, correspondente a 82,3% da dotação prevista nesta Medida.

A racionalização dos recursos disponíveis, o desenvolvimento sustentado face aos recursos aplicados, relativamente aos resultados obtidos, tanto a nível material como humano, são medidas propiciadoras de uma Administração Pública mais próxima do cidadão e das instituições.

No cumprimento deste paradigma, a Direção Regional do Comércio, Indústria e Energia investiu essencialmente em formações de índole técnica, por forma a garantir a contínua adequação das competências dos seus colaboradores ao perfil da função que exercem e a promover a contínua melhoria do relacionamento da DRCIE, através dos seus colaboradores, com o público e também a melhoria do ambiente de trabalho, para que este constitua um fator de motivação de valor acrescentado.

Assim, além das formações organizadas pela Direção Regional da Administração Pública e Local e pela ACIN, neste último caso para implementação da aplicação IGEST, a DRCIE promoveu a participação de um colaborador nas formações “Experimentadores Metrologistas” e “Simpósio de Metrologia” e de um técnico metrologista na formação necessária à revalidação da carta de condução de veículos pesados, por forma a permitir-lhe manter a habilitação para condução do camião que transporta as massas-padrão do Laboratório de Metrologia da Madeira.

A Direção Regional da Administração Pública Regional e Local (DRAPL), deu continuidade à política que vem sendo seguida nos últimos anos, tendo propiciado a todos os trabalhadores da administração pública regional e local da RAM um leque de 27 ações de formação nas diversas áreas contempladas pela medida, que teve por referência o levantamento das necessidades de formação operado junto de todos os organismos do Governo Regional, da Administração Pública e Local da RAM e da Assembleia Legislativa da Madeira. Estas 27 ações abrangeram 642 formandos e totalizaram 602 horas.

Em termos físicos, o projeto “Ações de Formação Profissional na Administração Pública e Local” foi executado a 96,4%, não o tendo sido a 100% em virtude da não realização da ação de formação “Tribunal de Contas e o Controlo Externo das Finanças Públicas”, por razões não imputáveis à DRAPL. Em termos financeiros, a taxa de execução orçamental das despesas inerentes a este projeto, no ano de 2014, situou-se nos 89,9%.

O projeto “Formação do pessoal da DRAF” teve uma execução financeira de 37.926 e apresentou uma taxa de execução de 72,9%.

A execução material deste projeto consubstanciou-se num conjunto de ações de formação destinado ao aumento de competências e atualização de conhecimentos técnico-profissionais dos colaboradores da administração tributária da RAM, bem como ações de formação permanente em novas tecnologias e novas aplicações informáticas na área tributária.

A execução deste projeto engloba quer as deslocações de formadores da Autoridade Tributária e Aduaneira à Região, quer as deslocações de colaboradores da Direção Regional dos Assuntos Fiscais (DRAF) ao Centro de Formação da Autoridade Tributária, em Lisboa, para receberem formação e por sua vez, ministrarem aos trabalhadores dos diversos serviços da RAM. Engloba também o pagamento de ajudas de custo e transporte aos trabalhadores dos diversos serviços de finanças da RAM, quando frequentam as ações de formação realizadas na DRAF.

Das ações integradas no plano de formação dos efetivos da administração pública para 2014 destaca-se a dirigida ao pessoal técnico superior da Inspeção Regional de Finanças com funções inspetivas. A ação traduziu-se na realização do curso sobre «Lei dos Compromissos e Pagamentos em Atraso» com uma duração total de 21 horas sendo frequentada por 10 formandos. Os resultados esperados com esta ação centraram-se na obtenção de melhorias na forma de abordagem dos trabalhos de auditoria, da responsabilidade da IRF.

O projeto “Qualificação e Valorização dos Recursos Humanos da SREC” não apresentou execução física nem financeira, uma vez que o mesmo foi reinscrito no ano de 2014 para cobrir encargos transitados de anos anteriores. Esses encargos assumidos e não pagos transitaram para o ano de 2015.

M-054 – Modernização administrativa e governo eletrónico

Os investimentos realizados traduziram-se numa despesa de 2.927.143 euros e numa taxa de execução financeira de 44,8%.

No que concerne ao projeto “Promoção e Desenvolvimento do eGovernment - Desenvolvimento/alargamento da área de serviços eletrónicos do portal do Governo Regional, manutenção e atualização dos serviços já implementados” este apresenta uma taxa de execução de 64,3%. Em 2014 foi celebrado entre a DRAPL e a SINFIC, SA um contrato de prestação de serviços de “Formação Técnica de Gestão e Administração da Plataforma e Manutenção Corretiva de Aplicacionais do Portal Eletrónico do Governo da RAM”, com o objetivo de operar-se a transferência da gestão, administração e manutenção do Portal, até então a cargo da SINFIC, SA, para a Direção Regional de Informática (DRI), transpondo para esta a prossecução deste projeto.

Em termos físicos, o contrato tem sido executado nos termos contratualizados, asseverado pelos relatórios mensais remetidos pela SINFIC, SA, que são juntos às respetivas faturas.

No contexto do projeto “Informatização dos Serviços afetos à DRCIE”, previa-se a realização de um contrato programa com a Agência de Desenvolvimento da Região Autónoma da Madeira – ADERAM, relativamente aos certificados eletrónicos de importação do POSEI, acabou por não ser concretizado.

Atendendo aos constrangimentos verificados com a manutenção do Portal do Governo Regional da Madeira, optou-se por não avançar com medidas novas relativamente aos serviços on-line. No que respeita à gestão da receita, a implementação da aplicação IGEST em grande parte dos serviços do Governo Regional, introduziu grandes melhorias, muito além das pretendidas, na gestão e controlo da mesma.

Faz parte dos desígnios estratégicos da DRCIE a contínua melhoria dos serviços prestados aos cidadãos e agentes económicos, contando para isso com a certificação do seu sistema de gestão da qualidade, buscando o aperfeiçoamento contínuo dos seus processos, bem como simplificando e aumentando a acessibilidade aos serviços prestados, nomeadamente os serviços prestados eletronicamente. Neste âmbito, deu-se continuidade ao projeto de certificação da DRCIE no âmbito da norma NP EN ISO 9001:2008.

Durante o ano de 2014, foi elaborado um documento com procedimentos básicos para a implementação de sistemas de gestão da qualidade nos serviços públicos, criando um modelo de gestão para administração pública. Esta atividade não envolveu custos, uma vez que foi realizada com o envolvimento de cinco serviços cujos sistemas de gestão da qualidade se encontram certificados, e coordenada pela DRCIE.

No que respeita à implementação, na RAM, da Diretiva de Serviços do Mercado Interno, e no seguimento do estabelecido nas reuniões realizadas com os diversos parceiros, a DRCIE teria que aguardar a apresentação, por parte da Direção Regional de Informática, do cronograma para calendarização das diferentes atividades, o que não chegou a acontecer em 2014.

Face aos constrangimentos de natureza orçamental, não foi possível executar as ações de reestruturação da área de trabalho dos serviços administrativos e de criação de um plano de segurança contra incêndios e aluviões.

No que respeita ao projeto ELECTRONIC GOVERNMENT@E-ISLAND.RAM realizaram-se no ano de 2014, algumas despesas com a manutenção do sistema já implementado, em relação ao procedimento para a aquisição de software foi cancelado devido aos cortes orçamentais. O projeto foi reprogramado e teve o seu término em 31 de dezembro de 2014.

A Direção Regional de Informática deu início ao planeamento e implementação de um conjunto de ações enquadradas no "Plano de ação dos sistemas de informação e comunicação da AP Regional (2012-2015)" e cuja concretização será através dos seguintes projetos: "Sistema de Comunicações Unificadas do Governo Regional - UC@GOVRAM"; "Infraestrutura Tecnológica do Governo Regional - IT@GOVRAM, Plataforma Partilhada de Serviços do Governo Regional - SERVICES@GOVRAM" e "Plataforma de serviços eletrónicos". Nestes projetos foram desenvolvidas em 2014 as seguintes ações principais:

- Estabelecimento da Rede de Comunicações Privativa do Governo Regional em fibra ótica (Fase I);
- Aquisição de equipamentos tecnológicos tendo em vista o processo de renovação gradual do parque informático e de impressão do Governo Regional;
- Atualização / licenciamento do parque informático do Governo Regional a nível de servidor e estações de trabalho;
- Consolidação dos centros de dados do Governo Regional (Fase I), tendo em vista o aumento da capacidade de processamento, memória, armazenamento, velocidade e segurança;
- Serviços de comunicações de dados, ligação à internet e conectividade de entidades do Governo Regional, tornando-as mais rápidas e com maiores níveis de disponibilidade;
- Subscrição de Plataforma Eletrónica de Contratação Pública.

Os desvios verificados na execução financeira tiveram como principal motivo a morosidade no processo de aquisição e celebração do contrato da rede de comunicações privativa do Governo Regional, por questões de âmbito administrativo. Sendo a rede de comunicações privativa a base para o desenvolvimento das restantes componentes, este atraso implicou que alguns dos projetos previstos para 2014, apenas venham a ser executados em 2015-2016, como é o caso do projeto de comunicações unificadas (Voz sobre IP), renovação das redes locais de alguns edifícios governamentais, gestão documental e arquivo eletrónico, e como tal com execução financeira em 2015-2016.

No âmbito do projeto "Operação Cadastral" procedeu-se à realização de ações no sentido de assegurar alguns dos equipamentos necessários ao correto exercício das atividades cadastrais, dedicadas à

conservação do cadastro rústico, e da clarificação em gabinete, de aspetos apurados em trabalho de campo; melhorias da plataforma de tratamento dos Processos.

No contexto das intervenções a cargo da SRT foi dada continuidade a atualização da página web oficial do Turismo www.visitmadeira.pt dotando-a de um conjunto de ferramentas que possibilitam uma maior interação com os que nos visitam e que vão ao encontro das tendências dos consumidores e ainda a contínua consolidação da presença nas redes sociais e desenvolvimento de ações promocionais dirigidas a estes canais.

Foi assegurado o funcionamento dos mecanismos informáticos que permitem a gestão, execução e pagamento das contraordenações relativas às infrações ao código da estrada (execução de 22,6%).

Foi dado continuidade o projeto “Sistemas de Emissão de Documentos relativos a Condução” com a emissão de documentos relativos à condução (execução de 41,3%).

Das intervenções a cargo da SRE destaca-se o “Apoio a Gestão das Escolas” tendo sido executado na íntegra. Este projeto permitiu a todas as escolas dos 2º, 3º Ciclos e Secundárias da RAM, bem como aos Serviços e Direções Regionais de aceder a uma plataforma de Apoio à Gestão Escolar comum, tendo como objetivo medir e alcançar proveitos, custos e resultados de forma a garantir os 3 E (Eficácia, Eficiência e Economia) na Gestão Escolar, bem como, cumprir os normativos legais de prestação de contas, segundo a contabilidade pública e o POCP / POC-Edu.

M-055 – Qualificação e certificação dos serviços públicos e melhoria do atendimento a cidadãos e empresas

A despesa realizada nesta Medida ascendeu a 127.763 euros. A taxa de execução correspondente foi de 48,3%.

O projeto “Sistema de Gestão de Atendimento e Filas de Espera” teve uma execução financeira de 14.923 euros e uma taxa de execução de 52,4%. A execução material deste projeto consubstanciou-se no contrato de assistência para atualização de dados referentes à gestão de aplicação de atendimento, gestão de filas de espera e otimização do tempo e qualidade do serviço prestado aos utentes dos serviços.

Os projetos “Site Institucional” e “Gestão Documental” não tiveram execução durante o ano de 2014.

A atuação da SRA no âmbito desta Medida traduziu-se principalmente na continuidade do processo de manutenção da acreditação do Laboratório Regional de Veterinária e Segurança Alimentar (LRVSA), tendo-se assegurado o cumprimento dos requisitos exigidos pela norma NP EN ISO 17025:2005, no âmbito do projeto cofinanciado pelo Programa Intervir+.

Em 2014 não foi possível iniciar um novo ciclo de certificação do sistema de gestão da DRADR, de acordo com os requisitos da Norma NP EN ISO 9001:2005, que estava certificado desde janeiro de 2008 pela APCER, embora tenham sido mantidos os processos de gestão e os técnicos, pelo que não houve execução financeira no projeto “Modernização e Renovação dos Recursos da DRADR Modernização e Renovação dos Recursos da DRADR”.

M-056 – Construção e remodelação de edifícios e equipamentos públicos

Os investimentos realizados, no âmbito da Medida em análise, traduziram-se numa despesa 665.267 euros e a taxa de execução situou-se nos 59,6%.

O projeto “Inventariação, Racionalização e Rentabilização do Património” consistiu na aquisição de apoio técnico e consultoria necessário à regularização e rentabilização dos ativos imobiliários que sejam detidos direta ou indiretamente pela Região, e apresentação de soluções com vista à sua racionalização e rentabilização. A nulidade de execução financeira deste projeto deveu-se à posição assumida pela Direção Regional do Património, no Concurso Público 1/S/2006, uma vez que não se encontram reunidas as condições para proceder ao pagamento do montante em falta, posição não aceite pelo BESI, entidade adjudicada do referido concurso público.

No âmbito desta Medida, registam-se as intervenções de beneficiação corrente no Laboratório de Qualidade Agrícola na Camacha e no edifício da Representação Permanente da RAM em Lisboa.

No âmbito do projeto “Beneficiação das Estruturas Físicas do IASAÚDE”, da responsabilidade do IASAÚDE, IP-RAM foram realizadas, durante o ano de 2014, diversas obras de renovação do edifício: pinturas de gabinetes, trabalhos de impermeabilização, projetos de arquitetura, etc.

Por fim, uma nota à reorganização de gabinetes e reparação de equipamentos nas instalações da Direção Regional do Ordenamento do Território e do Ambiente, que apresenta uma taxa de execução de 100%.

P-059 – COOPERAÇÃO

No contexto deste Programa, foram desenvolvidos, sob a responsabilidade da Vice-Presidência do Governo Regional, SRF, SRA, SRT, SRAS e SRE, projetos de investimento e iniciativas no âmbito das seguintes Medidas:

- M-057 – Cooperação regional
- M-058 – Gestão e controlo de programas de apoio ao desenvolvimento

DESPESA PÚBLICA E FINANCIAMENTO

Quadro 23 – Investimento realizado por Medidas do Programa 59

Unidade: euros

Programa/Medida	Fontes de Financiamento			Total
	Nacional	Comunitário	Regional	
P059 - Cooperação	0	729.919	321.773	1.051.692
M057 - Cooperação regional	0	127.198	16.617	143.815
M058 - Gestão e controlo de programas de apoio ao desenvolvimento	0	602.721	305.156	907.878

Fonte: SIGO

No âmbito deste Programa foram investidos 1.051.692 euros, o que equivale a 0,2% da despesa global do PIDDAR e a uma execução de 35,5%.

Ao efetuar uma análise por Medidas, verifica-se que foi a Medida destinada à Cooperação regional abrangeu 37,9% do investimento, enquanto que a Medida dirigida à gestão e controlo de programas de apoio ao desenvolvimento que maior execução registou (35,2%).

Este Programa obteve financiamento de Fundos Comunitários em 69,4% e 30,6% em Financiamento Regional.

PRINCIPAIS ATUAÇÕES POR MEDIDA

M-057 – Cooperação regional

A despesa executada nesta Medida foi de 143.815 euros, traduzindo uma taxa de execução financeira de 37,9%.

Não se realizaram despesas em 2014 no Projeto “Ações de Cooperação Externa – DRAECE” e as verbas disponíveis serviram de contrapartida para o descongelamento de verbas do orçamento de funcionamento da referida Direção Regional.

Das intervenções a cargo da SRA, destaca-se a conclusão dos projetos “MOSQUIMAC – Gestão Integrada do Vetor *Aedes aegypti*”, e “CABMEDMAC – Estudo e Implementação de Medidas de Combate à Mosca do Mediterrâneo na Macaronésia”.

No que concerne ao MOSQUIMAC foi dado continuidade aos trabalhos de obtenção de extratos de plantas e ensaio laboratorial dos mesmos em larvas de *Aedes aegypti*, utilizando extratos de 4 novas plantas. Os resultados obtidos em 2014 permitiram concluir que a espécie *Solanum mauritanum* (tabaqueira-brava)

provocou a maior taxa de mortalidade das larvas de *Aedes aegypti*, que atingiu os 100%. O objetivo do projeto, que era a exploração de métodos de controlo alternativos aos inseticidas de síntese, nomeadamente através da prospeção e ensaio biológico de substâncias inseticidas, foi conseguido.

Quanto ao projeto CABMEDMAC – Estudo e Implementação de Medidas de Combate à Mosca do Mediterrâneo na Macaronésia, as ações desenvolvidas em 2014 consubstanciaram-se no seguinte: pesquisa de parasitóides e na prospeção e testagem de plantas repelentes/atrativas para a mosca do Mediterrâneo, *Ceratitis capitata* Wied.; testagem em óleos essenciais, utilizando o equipamento existente no Departamento de Química da Universidade da Madeira e extratos de plantas e plantas maceradas; dispersões de insetos, com o objetivo de aumentar a população em área geograficamente delimitada e a pressão sobre a população de *Ceratitis capitata*; e realização de testes de dispersão de insetos esterilizados nas Ilhas de São Jorge e Terceira, nos Açores.

A baixa execução financeira do projeto MARPROF-CV ficou a dever-se sobretudo pela não concretização de uma das ações mais relevantes do projeto, a campanha de prospeção de peixe-espada preto em Cabo Verde.

O projeto ARQUEOMAC apresenta uma taxa de execução de 37,2% e permitiu incrementar a Inventariação/Estudo e salvaguarda do património arqueológico da Região, através da execução da Carta Arqueológica da RAM.

No âmbito do projeto “Sistema Integrado de Dados e Metadados Estatísticos - METAMAC” efetuou-se a instalação e a integração do módulo de visualização de dados e metadados no portal da Direção Regional de Estatística da Madeira (DREM), bem como o carregamento da informação inicialmente previsto. Com estas tarefas finalizadas e o sistema devidamente testado, efetuou-se a passagem de todo o sistema para produção e desta forma atingiu-se a plenitude da execução física do projeto (100%).

O projeto “Contabilidade Trimestral da Macaronésia – CONTRIMAC”, tinha por objetivo realizar o cálculo dos principais agregados macroeconómicos da economia regional, trimestralmente, no âmbito do Programa de Cooperação Transnacional Madeira-Açores-Canárias (2007-2013). Em 2014, teve lugar a publicação dos dados no portal de estatísticas oficiais da DREM. Com este passo, o projeto atingiu a execução física plena (100%).

Ainda no âmbito do projeto “MOSQUIMAC”, da responsabilidade do IASAÚDE, IP-RAM foram realizadas diversas ações de prevenção, vigilância e controlo do mosquito *Aedes aegypti*. As atuações centraram-se ao nível da dimensão entomológica, da vigilância epidemiológica e laboratorial, da intervenção ambiental e da educação para a saúde, sectores que se consideram fundamentais para assegurar uma abordagem racional face às opções de prevenção e à estratégia de controlo.

M-058 – Gestão e controlo de programas de apoio ao desenvolvimento

O investimento realizado nesta Medida corresponde a projetos associados à assistência técnica de instrumentos operacionais da Política de Coesão da União Europeia com aplicação na RAM, tendo totalizado 907.878 euros. A taxa de execução situou-se nos 35,2%.

A atuação da SRA, no âmbito desta Medida, traduziu-se na preparação de trabalhos para o próximo período de programação 2014–2020, financiado pelo FEAMP (Fundo Europeu dos Assuntos Marítimos e das Pescas), nomeadamente relacionados com o próximo Programa Operacional (MAR 2020). Devido à conjuntura atual em termos orçamentais e à imposição de congelamentos de várias rubricas orçamentais, nomeadamente de equipamentos informáticos, não foi executado nenhum processo em 2014.

O projeto “Sistema de incentivos à atividade produtiva regional - Assistência técnica permitiu dotar o IDE, IP-RAM, entidade gestora dos sistemas de incentivos às empresas, no âmbito do Programa Intervir+, de um adequado sistema de informação e comunicação para o período de programação 2007-2013, conforme recomendação da Inspeção Geral de Finanças. Este projeto engloba igualmente a realização de estudos e pareceres sobre a aplicação dos apoios concedidos na atividade produtiva regional, de modo a aferir o impacto desses mesmos incentivos na RAM. Este projeto tem uma comparticipação comunitária 85% do investimento total.

A concretização do projeto “Sistema Integrado de Informação do IDE-RAM” pretendeu dotar o IDE, IP-RAM de recursos tecnológicos que possibilitasse uma gestão segura e integrada da informação recolhida e gerada pelos processos e intervenções inerentes às competências que lhe são legalmente atribuídas.

O Instituto de Desenvolvimento Regional, IP-RAM (IDR, IP-RAM) no quadro das suas responsabilidades enquanto entidade gestora de Programas Operacionais de Fundos Comunitários na RAM, tem uma intervenção múltipla e variada neste contexto, em que assume, designadamente, o papel de Autoridade de Gestão do Programa Operacional de Valorização do Potencial Económico e Coesão Territorial (Programa Intervir+) e do Programa Operacional de Valorização do Potencial Humano e Coesão Social (Programa Rumos), Organismo Intermédio responsável pela gestão do Eixo 4 do Programa Operacional Temático Valorização do Território (POVT) e Interlocutor Regional no âmbito do Programa de Cooperação Transnacional Madeira-Açores-Canárias (2007-2013).

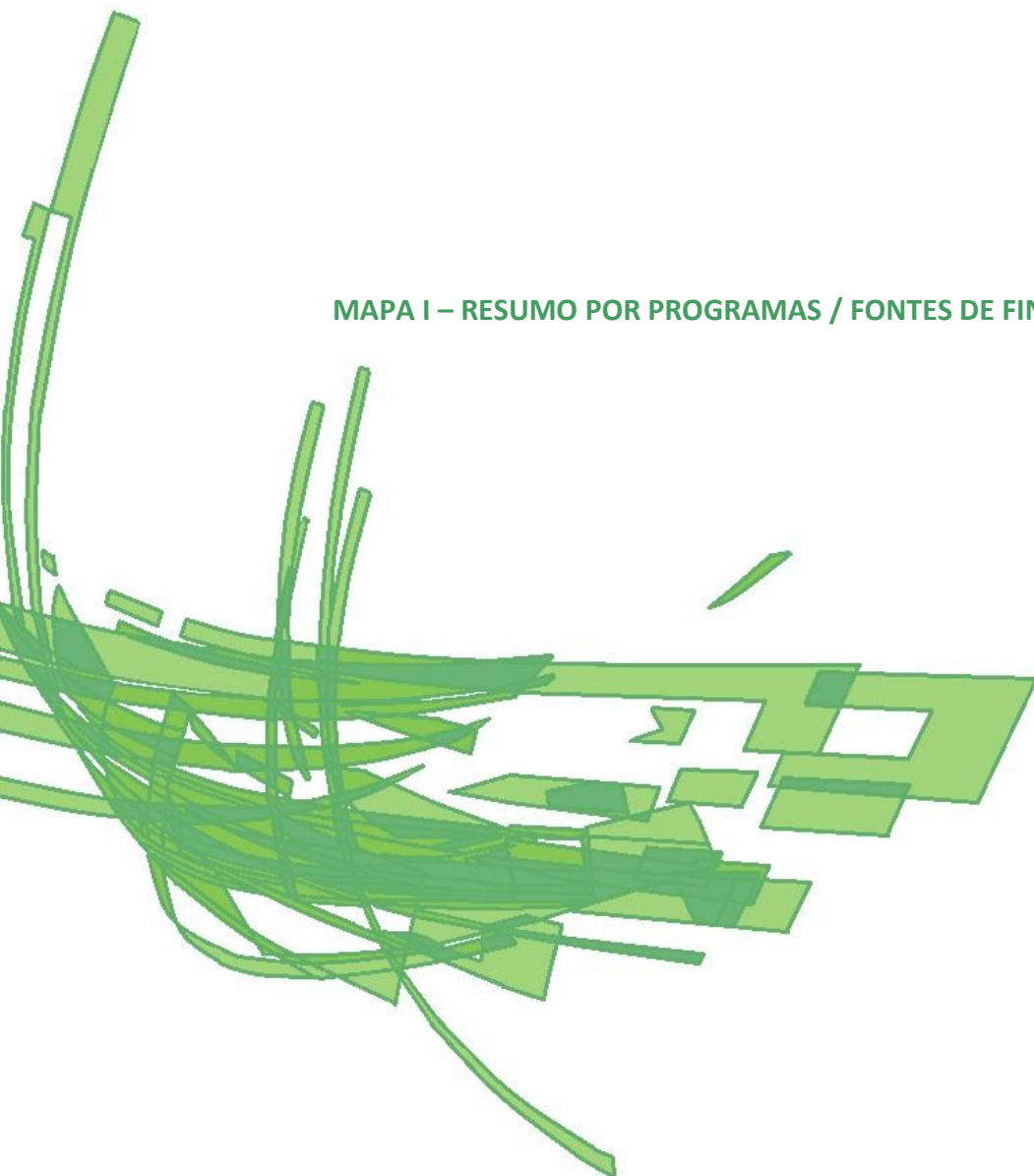
É nesta Medida que se encontram previstos, em termos orçamentais, todos os projetos de Assistência Técnica dos Programas Operacionais e Programas de Iniciativa Comunitária geridos pelo IDR, IP-RAM, que têm precisamente o propósito de garantir o cofinanciamento comunitário necessário à criação das condições logísticas e humanas das Estruturas de Apoio Técnico à gestão destes Programas, designadamente, as despesas relacionadas com o desenvolvimento, implementação e manutenção de sistemas de informação, com serviços de consultoria para o desenvolvimento de estudos de avaliação, com serviços externos de verificação de projetos cofinanciados, com o desenvolvimento de ações de informação e publicidade, etc.

O ano de 2014 continuou a apresentar, no contexto regional, uma conjuntura económica menos favorável, reflexo, essencialmente, da aplicação das medidas previstas no PAEF-RAM, num quadro caracterizado pela contenção dos gastos públicos e do investimento privado. Este contexto, acabou naturalmente por ter algumas repercussões no desempenho do IDR, IP-RAM naquilo que é a dinâmica de execução dos seus projetos, que condicionou fortemente a sua atuação em matéria de execução orçamental.

III. DESENVOLVIMENTO DA EXECUÇÃO FINANCEIRA DO INVESTIMENTO



MAPA I – RESUMO POR PROGRAMAS / FONTES DE FINANCIAMENTO



Mapa I - Resumo por Programas / Fonte de Financiamento

PROGRAMA	FONTE FINANCIAMENTO	2014 Pagamentos	2015	2016	Anos Seguintes	TOTAL
041	INOVAÇÃO E QUALIDADE					
	2. Financ. Comunitário					
	Feder	0	425 000	0	0	425 000
	Outros	5 435 419	0	0	0	10 088 758
	TOTAL 2. Financ. Comunitário	5 435 419	425 000	0	0	10 513 758
	3. Financ. Regional					
	Receitas Gerais	712 950	75 000	56 755	0	2 109 489
	Auto-financiamento	0	0	0	0	0
	TOTAL 3. Financ. Regional	712 950	75 000	56 755	0	2 109 489
	TOTAL PROGRAMA	6 148 369	500 000	56 755	0	12 623 247
042	INVESTIGAÇÃO E DESENVOLVIMENTO TECNOLÓGICO					
	2. Financ. Comunitário					
	Outros	0	13 000	0	0	13 000
	TOTAL 2. Financ. Comunitário	0	13 000	0	0	13 000
	3. Financ. Regional					
	Receitas Gerais	500 144	3 025 500	3 000 000	9 000 000	15 525 644
	TOTAL 3. Financ. Regional	500 144	3 025 500	3 000 000	9 000 000	15 525 644
	TOTAL PROGRAMA	500 144	3 038 500	3 000 000	9 000 000	15 538 644
043	AMBIENTE SUSTENTAVEL					
	1. Financ. Nacional					
	Outros	20 223 650	55 726 999	1 500 000	0	96 760 961
	TOTAL 1. Financ. Nacional	20 223 650	55 726 999	1 500 000	0	96 760 961
	2. Financ. Comunitário					
	Fundo de Coesão	59 176 295	64 357 717	1 500 000	0	160 652 455
	Feoga Orientação/ FEADER	0	0	0	0	2 070

Fonte: SRF/DROT

Mapa I - Resumo por Programas / Fonte de Financiamento

PROGRAMA	FONTE FINANCIAMENTO	2014 Pagamentos	2015	2016	Anos Seguintes	TOTAL
043	AMBIENTE SUSTENTAVEL					
	Fundo Europeu das Pescas	0	292 230	0	0	292 230
	Outros	535 257	1 065 094	590 940	22 396	2 997 800
	TOTAL 2. Financ. Comunitário	59 711 552	65 715 041	2 090 940	22 396	163 944 555
	3. Financ. Regional					
	Receitas Gerais	15 842 673	21 068 979	11 134 754	10 612 123	80 880 232
	Auto-financiamento	98 127	51 570	0	0	263 282
	TOTAL 3. Financ. Regional	15 940 801	21 120 549	11 134 754	10 612 123	81 143 514
	TOTAL PROGRAMA	95 876 002	142 562 589	14 725 694	10 634 519	341 849 030
044	EDUCAÇÃO E FORMAÇÃO					
	2. Financ. Comunitário					
	Feder Cooperação	1 721	0	0	0	1 721
	Fundo Social Europeu	13 236 093	0	0	0	13 236 093
	Outros	87 829	0	0	0	87 829
	TOTAL 2. Financ. Comunitário	13 325 643	0	0	0	13 325 643
	3. Financ. Regional					
	Receitas Gerais	2 087 583	492 465	200	0	3 505 221
	Auto-financiamento	902 530	0	0	0	902 530
	TOTAL 3. Financ. Regional	2 990 112	492 465	200	0	4 407 751
	TOTAL PROGRAMA	16 315 756	492 465	200	0	17 733 394
045	DESPORTO E JUVENTUDE					
	3. Financ. Regional					
	Receitas Gerais	14 439 142	0	0	0	27 932 026
	TOTAL 3. Financ. Regional	14 439 142	0	0	0	27 932 026
	TOTAL PROGRAMA	14 439 142	0	0	0	27 932 026

Fonte: SRF/DROT

Mapa I - Resumo por Programas / Fonte de Financiamento

PROGRAMA	FONTE FINANCIAMENTO	2014 Pagamentos	2015	2016	Anos Seguintes	TOTAL
046	EMPREGO E TRABALHO					
	2. Financ. Comunitário					
	Fundo Social Europeu	4 975 619	198 291	91 040	83 136	10 090 642
	TOTAL 2. Financ. Comunitário	4 975 619	198 291	91 040	83 136	10 090 642
	3. Financ. Regional					
	Receitas Gerais	8 500 158	198 291	91 040	83 135	12 944 016
	Auto-financiamento	262 816	0	0	0	424 535
	TOTAL 3. Financ. Regional	8 762 973	198 291	91 040	83 135	13 368 550
	TOTAL PROGRAMA	13 738 592	396 582	182 080	166 271	23 459 192
047	SAUDE					
	2. Financ. Comunitário					
	Fundo Social Europeu	12 560	112 000	112 000	0	268 458
	Outros	0	1 590 240	0	0	1 590 240
	TOTAL 2. Financ. Comunitário	12 560	1 702 240	112 000	0	1 858 698
	3. Financ. Regional					
	Receitas Gerais	108 090	2 252 000	1 507 000	0	3 992 866
	TOTAL 3. Financ. Regional	108 090	2 252 000	1 507 000	0	3 992 866
	TOTAL PROGRAMA	120 650	3 954 240	1 619 000	0	5 851 564
048	INTEGRAÇÃO E EQUIDADE SOCIAL					
	3. Financ. Regional					
	Receitas Gerais	110 224	100 000	100 000	0	369 305
	TOTAL 3. Financ. Regional	110 224	100 000	100 000	0	369 305
	TOTAL PROGRAMA	110 224	100 000	100 000	0	369 305
049	HABITAÇÃO E REALOJAMENTO					
	3. Financ. Regional					

Fonte: SRF/DROT

Mapa I - Resumo por Programas / Fonte de Financiamento

PROGRAMA	FONTE FINANCIAMENTO	2014 Pagamentos	2015	2016	Anos Seguintes	TOTAL
049	HABITAÇÃO E REALOJAMENTO					
	Receitas Gerais	10 944 578	19 050 000	19 050 000	0	60 899 943
	TOTAL 3. Financ. Regional	10 944 578	19 050 000	19 050 000	0	60 899 943
	TOTAL PROGRAMA	10 944 578	19 050 000	19 050 000	0	60 899 943
050	CULTURA E PATRIMONIO					
	2. Financ. Comunitário					
	Outros	313 419	0	0	0	645 513
	TOTAL 2. Financ. Comunitário	313 419	0	0	0	645 513
	3. Financ. Regional					
	Receitas Gerais	1 057 077	2 224 760	2 204 760	0	8 484 076
	TOTAL 3. Financ. Regional	1 057 077	2 224 760	2 204 760	0	8 484 076
	TOTAL PROGRAMA	1 370 496	2 224 760	2 204 760	0	9 129 588
051	DESENVOLVIMENTO TERRITORIAL EQUILIBRADO					
	1. Financ. Nacional					
	Outros	1 227 572	0	0	0	1 227 572
	TOTAL 1. Financ. Nacional	1 227 572	0	0	0	1 227 572
	2. Financ. Comunitário					
	Feder Cooperação	0	0	0	0	49 684
	Fundo de Coesão	2 057 190	0	0	0	2 057 190
	Outros	8 367 124	235 000	0	0	8 865 173
	TOTAL 2. Financ. Comunitário	10 424 314	235 000	0	0	10 972 047
	3. Financ. Regional					
	Receitas Gerais	11 752 841	3 834 779	1 063 000	3 330 000	30 989 073
	Auto-financiamento	264 462	0	0	0	264 462
	TOTAL 3. Financ. Regional	12 017 303	3 834 779	1 063 000	3 330 000	31 253 535

Fonte: SRF/DROT

Mapa I - Resumo por Programas / Fonte de Financiamento

PROGRAMA	FONTE FINANCIAMENTO	2014 Pagamentos	2015	2016	Anos Seguintes	TOTAL
051	DESENVOLVIMENTO TERRITORIAL EQUILIBRADO					
	TOTAL PROGRAMA	23 669 189	4 069 779	1 063 000	3 330 000	43 453 154
052	TURISMO					
	3. Financ. Regional					
	Receitas Gerais	10 389 711	10 895 420	10 740 000	0	37 431 931
	TOTAL 3. Financ. Regional	10 389 711	10 895 420	10 740 000	0	37 431 931
	TOTAL PROGRAMA	10 389 711	10 895 420	10 740 000	0	37 431 931
053	AGRICULTURA E DESENVOLVIMENTO RURAL					
	1. Financ. Nacional					
	Outros	43 676	0	0	0	90 266
	TOTAL 1. Financ. Nacional	43 676	0	0	0	90 266
	2. Financ. Comunitário					
	Feoga Orientação/ FEADER	147 283	682 971	18 212	4 454	859 078
	Feoga Garantia / Feaga	109 188	0	0	0	225 664
	Outros	215 817	0	0	0	480 441
	TOTAL 2. Financ. Comunitário	472 288	682 971	18 212	4 454	1 565 183
	3. Financ. Regional					
	Receitas Gerais	6 314 214	8 137 776	6 685 940	20 813 206	50 233 545
	Auto-financiamento	1 192 036	0	0	0	1 294 424
	TOTAL 3. Financ. Regional	7 506 250	8 137 776	6 685 940	20 813 206	51 527 969
	TOTAL PROGRAMA	8 022 214	8 820 747	6 704 152	20 817 660	53 183 418
054	PESCAS E AQUICULTURA					
	2. Financ. Comunitário					
	Fundo Europeu das Pescas	74 832	484 725	347 225	0	957 723
	Outros	16 643	36 300	36 300	0	155 731

Fonte: SRF/DROT

Mapa I - Resumo por Programas / Fonte de Financiamento

PROGRAMA	FONTE FINANCIAMENTO	2014 Pagamentos	2015	2016	Anos Seguintes	TOTAL
054	PESCAS E AQUICULTURA					
	TOTAL 2. Financ. Comunitário	91 475	521 025	383 525	0	1 113 453
	3. Financ. Regional					
	Receitas Gerais	417 546	1 342 695	1 142 695	672 400	4 187 516
	TOTAL 3. Financ. Regional	417 546	1 342 695	1 142 695	672 400	4 187 516
	TOTAL PROGRAMA	509 021	1 863 720	1 526 220	672 400	5 300 969
055	DESENVOLVIMENTO EMPRESARIAL					
	1. Financ. Nacional					
	Outros	868 000	0	0	0	1 299 000
	TOTAL 1. Financ. Nacional	868 000	0	0	0	1 299 000
	2. Financ. Comunitário					
	Feder	0	12 000 000	0	0	12 000 000
	Outros	23 715 769	0	0	0	45 215 685
	TOTAL 2. Financ. Comunitário	23 715 769	12 000 000	0	0	57 215 685
	3. Financ. Regional					
	Receitas Gerais	9 718 911	39 250	0	0	14 374 469
	Auto-financiamento	520 069	0	0	0	1 013 726
	TOTAL 3. Financ. Regional	10 238 980	39 250	0	0	15 388 194
	TOTAL PROGRAMA	34 822 749	12 039 250	0	0	73 902 879
056	ENERGIA					
	3. Financ. Regional					
	Receitas Gerais	1 537	0	0	0	57 628
	TOTAL 3. Financ. Regional	1 537	0	0	0	57 628
	TOTAL PROGRAMA	1 537	0	0	0	57 628
057	INFRAESTRUTURAS E EQUIPAMENTOS COLETIVOS					

Fonte: SRF/DROT

Mapa I - Resumo por Programas / Fonte de Financiamento

PROGRAMA	FONTE FINANCIAMENTO	2014 Pagamentos	2015	2016	Anos Seguintes	TOTAL
057	INFRAESTRUTURAS E EQUIPAMENTOS COLETIVOS					
	1. Financ. Nacional					
	Outros	3 618 218	34 535 547	275 300	0	48 279 695
	TOTAL 1. Financ. Nacional	3 618 218	34 535 547	275 300	0	48 279 695
	2. Financ. Comunitário					
	Fundo de Coesão	11 872 940	1 937 690	0	0	13 810 630
	Outros	442 138	1 520 000	0	0	3 074 471
	TOTAL 2. Financ. Comunitário	12 315 078	3 457 690	0	0	16 885 101
	3. Financ. Regional					
	Receitas Gerais	274 238 654	228 478 562	137 373 926	63 604 628	1 161 811 553
	Auto-financiamento	1 007 897	469 800	0	0	1 555 234
	TOTAL 3. Financ. Regional	275 246 550	228 948 362	137 373 926	63 604 628	1 163 366 787
	TOTAL PROGRAMA	291 179 847	266 941 599	137 649 226	63 604 628	1 228 531 584
058	APERFEIÇOAMENTO E MODERNIZAÇÃO DO SISTEMA ADMINISTRATIVO					
	1. Financ. Nacional					
	Outros	43 289	0	0	0	43 289
	TOTAL 1. Financ. Nacional	43 289	0	0	0	43 289
	2. Financ. Comunitário					
	Feder Cooperação	0	0	0	0	78 663
	Fundo Social Europeu	4 584	0	0	0	64 056
	Outros	2 242 481	3 293 410	0	0	6 520 089
	TOTAL 2. Financ. Comunitário	2 247 065	3 293 410	0	0	6 662 808
	3. Financ. Regional					
	Receitas Gerais	1 593 281	1 707 474	709 287	142 100	5 650 648
	TOTAL 3. Financ. Regional	1 593 281	1 707 474	709 287	142 100	5 650 648

Mapa I - Resumo por Programas / Fonte de Financiamento

PROGRAMA	FONTE FINANCIAMENTO	2014 Pagamentos	2015	2016	Anos Seguintes	TOTAL
058	APERFEIÇOAMENTO E MODERNIZAÇÃO DO SISTEMA ADMINISTRATIVO					
	TOTAL PROGRAMA	3 883 635	5 000 884	709 287	142 100	12 356 745
059	COOPERAÇÃO INTER-REGIONAL					
	1. Financ. Nacional					
	Receitas Gerais	0	0	0	0	0
	TOTAL 1. Financ. Nacional	0	0	0	0	0
	2. Financ. Comunitário					
	Feder	0	267 972	117 972	471 888	857 832
	Feder Cooperação	81 148	40 059	28 995	0	221 315
	Fundo de Coesão	59 283	108 576	108 576	0	324 322
	Fundo Social Europeu	137 539	509 780	509 780	471 884	1 771 488
	Fundo Europeu das Pescas	2 029	29 750	29 750	0	65 145
	Outros	449 920	650 421	650 421	0	2 181 191
	TOTAL 2. Financ. Comunitário	729 919	1 606 558	1 445 494	943 772	5 421 292
	3. Financ. Regional					
	Receitas Gerais	249 184	275 537	275 085	166 544	1 084 298
	Auto-financiamento	72 590	0	0	0	103 674
	TOTAL 3. Financ. Regional	321 773	275 537	275 085	166 544	1 187 972
	TOTAL PROGRAMA	1 051 692	1 882 095	1 720 579	1 110 316	6 609 264
	TOTAL GERAL	533 093 546	483 832 630	201 050 953	109 477 894	1 976 213 507
	TOTAL CONSOLIDADO	533 082 235	481 937 714	201 050 953	109 477 894	1 974 295 294

Fonte: SRF/DROT

MAPA II – INVESTIMENTO POR DEPARTAMENTO E PROGRAMA



Mapa II - Investimento por Departamento e Programa

Departamento/Programa	PROGRAMAÇÃO FINANCEIRA PLURIANUAL				
	2014 Pagamentos	2015	2016	Anos Seguintes	TOTAL
VICE PRESIDÊNCIA DO GOVERNO					
041 - INOVAÇÃO E QUALIDADE					
2. Financ. Comunitário					
Feder	0	425 000	0	0	425 000
Outros	5 413 593	0	0	0	10 066 932
Total 2. Financ. Comunitário	5 413 593	425 000	0	0	10 491 932
3. Financ. Regional					
Receitas Gerais	319 981	75 000	56 755	0	1 326 428
Auto-financiamento	0	0	0	0	0
Total 3. Financ. Regional	319 981	75 000	56 755	0	1 326 428
TOTAL DO PROGRAMA	5 733 573	500 000	56 755	0	11 818 360
043 - AMBIENTE SUSTENTAVEL					
1. Financ. Nacional					
Outros	20 223 650	55 726 999	1 500 000	0	96 760 961
Total 1. Financ. Nacional	20 223 650	55 726 999	1 500 000	0	96 760 961
2. Financ. Comunitário					
Fundo de Coesão	59 176 295	64 357 717	1 500 000	0	160 652 455
Outros	341 911	59 500	0	0	1 033 166
Total 2. Financ. Comunitário	59 518 206	64 417 217	1 500 000	0	161 685 621
3. Financ. Regional					
Receitas Gerais	2 439 463	12 385 500	8 750 000	5 250 000	40 077 642
Total 3. Financ. Regional	2 439 463	12 385 500	8 750 000	5 250 000	40 077 642
TOTAL DO PROGRAMA	82 181 319	132 529 716	11 750 000	5 250 000	298 524 224

Fonte: SRF/DROT

Mapa II - Investimento por Departamento e Programa

Departamento/Programa	PROGRAMAÇÃO FINANCEIRA PLURIANUAL				
	2014 Pagamentos	2015	2016	Anos Seguintes	TOTAL
VICE PRESIDÊNCIA DO GOVERNO					
044 - EDUCAÇÃO E FORMAÇÃO					
3. Financ. Regional					
Receitas Gerais	96	0	0	0	10 387
Total 3. Financ. Regional	96	0	0	0	10 387
TOTAL DO PROGRAMA	96	0	0	0	10 387
050 - CULTURA E PATRIMONIO					
3. Financ. Regional					
Receitas Gerais	34 692	0	0	0	1 319 860
Total 3. Financ. Regional	34 692	0	0	0	1 319 860
TOTAL DO PROGRAMA	34 692	0	0	0	1 319 860
051 - DESENVOLVIMENTO TERRITORIAL EQUILIBRADO					
2. Financ. Comunitário					
Outros	33 242	0	0	0	296 291
Total 2. Financ. Comunitário	33 242	0	0	0	296 291
3. Financ. Regional					
Receitas Gerais	1 056 245	0	0	0	2 013 780
Total 3. Financ. Regional	1 056 245	0	0	0	2 013 780
TOTAL DO PROGRAMA	1 089 486	0	0	0	2 310 071
052 - TURISMO					
3. Financ. Regional					
Receitas Gerais	1 671 612	0	0	0	1 671 612
Total 3. Financ. Regional	1 671 612	0	0	0	1 671 612
TOTAL DO PROGRAMA	1 671 612	0	0	0	1 671 612

Fonte: SRF/DROT

Mapa II - Investimento por Departamento e Programa

Departamento/Programa	PROGRAMAÇÃO FINANCEIRA PLURIANUAL				
	2014 Pagamentos	2015	2016	Anos Seguintes	TOTAL
VICE PRESIDÊNCIA DO GOVERNO					
055 - DESENVOLVIMENTO EMPRESARIAL					
1. Financ. Nacional					
Outros	868 000	0	0	0	1 299 000
Total 1. Financ. Nacional	868 000	0	0	0	1 299 000
2. Financ. Comunitário					
Feder	0	12 000 000	0	0	12 000 000
Outros	23 592 772	0	0	0	44 999 335
Total 2. Financ. Comunitário	23 592 772	12 000 000	0	0	56 999 335
3. Financ. Regional					
Receitas Gerais	9 697 209	16 000	0	0	14 312 838
Auto-financiamento	520 069	0	0	0	1 013 726
Total 3. Financ. Regional	10 217 278	16 000	0	0	15 326 563
TOTAL DO PROGRAMA	34 678 050	12 016 000	0	0	73 624 898
056 - ENERGIA					
3. Financ. Regional					
Receitas Gerais	1 537	0	0	0	57 628
Total 3. Financ. Regional	1 537	0	0	0	57 628
TOTAL DO PROGRAMA	1 537	0	0	0	57 628

Mapa II - Investimento por Departamento e Programa

Departamento/Programa	PROGRAMAÇÃO FINANCEIRA PLURIANUAL				
	2014 Pagamentos	2015	2016	Anos Seguintes	TOTAL
VICE PRESIDÊNCIA DO GOVERNO					
057 - INFRAESTRUTURAS E EQUIPAMENTOS COLETIVOS					
1. Financ. Nacional					
Outros	1 280 773	33 744 770	275 300	0	45 151 474
Total 1. Financ. Nacional	1 280 773	33 744 770	275 300	0	45 151 474
2. Financ. Comunitário					
Fundo de Coesão	0	0	0	0	0
Outros	442 138	1 100 000	0	0	2 654 471
Total 2. Financ. Comunitário	442 138	1 100 000	0	0	2 654 471
3. Financ. Regional					
Receitas Gerais	95 616 668	224 578 730	137 373 926	63 604 628	819 664 314
Total 3. Financ. Regional	95 616 668	224 578 730	137 373 926	63 604 628	819 664 314
TOTAL DO PROGRAMA	97 339 579	259 423 500	137 649 226	63 604 628	867 470 258
058 - APERFEIÇOAMENTO E MODERNIZAÇÃO DO SISTEMA ADMINISTRATIVO					
2. Financ. Comunitário					
Fundo Social Europeu	4 584	0	0	0	64 056
Outros	37 331	0	0	0	130 430
Total 2. Financ. Comunitário	41 915	0	0	0	194 486
3. Financ. Regional					
Receitas Gerais	767 410	550 197	252 800	42 300	2 102 146
Total 3. Financ. Regional	767 410	550 197	252 800	42 300	2 102 146
TOTAL DO PROGRAMA	809 325	550 197	252 800	42 300	2 296 631

Mapa II - Investimento por Departamento e Programa

Departamento/Programa	PROGRAMAÇÃO FINANCEIRA PLURIANUAL				
	2014 Pagamentos	2015	2016	Anos Seguintes	TOTAL
VICE PRESIDÊNCIA DO GOVERNO					
059 - COOPERAÇÃO INTER-REGIONAL					
2. Financ. Comunitário					
Feder	0	150 000	0	0	150 000
Outros	95 705	0	0	0	198 854
Total 2. Financ. Comunitário	95 705	150 000	0	0	348 854
3. Financ. Regional					
Receitas Gerais	1 053	0	0	0	7 893
Auto-financiamento	7	0	0	0	19 145
Total 3. Financ. Regional	1 060	0	0	0	27 037
TOTAL DO PROGRAMA	96 764	150 000	0	0	375 891
TOTAL DO DEPARTAMENTO	223 636 034	405 169 413	149 708 781	68 896 928	1 259 479 820

Mapa II - Investimento por Departamento e Programa

Departamento/Programa	PROGRAMAÇÃO FINANCEIRA PLURIANUAL				
	2014 Pagamentos	2015	2016	Anos Seguintes	TOTAL
SECRETARIA REGIONAL DO PLANO E FINANÇAS					
050 - CULTURA E PATRIMONIO					
3. Financ. Regional					
Receitas Gerais	0	0	0	0	686 106
Total 3. Financ. Regional	0	0	0	0	686 106
TOTAL DO PROGRAMA	0	0	0	0	686 106
051 - DESENVOLVIMENTO TERRITORIAL EQUILIBRADO					
1. Financ. Nacional					
Outros	1 227 572	0	0	0	1 227 572
Total 1. Financ. Nacional	1 227 572	0	0	0	1 227 572
2. Financ. Comunitário					
Fundo de Coesão	2 057 190	0	0	0	2 057 190
Outros	7 957 535	0	0	0	7 957 535
Total 2. Financ. Comunitário	10 014 725	0	0	0	10 014 725
3. Financ. Regional					
Receitas Gerais	8 463 316	2 316 779	0	0	17 724 588
Auto-financiamento	0	0	0	0	0
Total 3. Financ. Regional	8 463 316	2 316 779	0	0	17 724 588
TOTAL DO PROGRAMA	19 705 613	2 316 779	0	0	28 966 885

Mapa II - Investimento por Departamento e Programa

Departamento/Programa	PROGRAMAÇÃO FINANCEIRA PLURIANUAL				
	2014 Pagamentos	2015	2016	Anos Seguintes	TOTAL
SECRETARIA REGIONAL DO PLANO E FINANÇAS					
057 - INFRAESTRUTURAS E EQUIPAMENTOS COLETIVOS					
1. Financ. Nacional					
Outros	10 522	0	0	0	10 522
Total 1. Financ. Nacional	10 522	0	0	0	10 522
2. Financ. Comunitário					
Outros	0	420 000	0	0	420 000
Total 2. Financ. Comunitário	0	420 000	0	0	420 000
3. Financ. Regional					
Receitas Gerais	148 155 845	0	0	0	284 881 692
Auto-financiamento	1 007 897	469 800	0	0	1 555 234
Total 3. Financ. Regional	149 163 742	469 800	0	0	286 436 926
TOTAL DO PROGRAMA	149 174 264	889 800	0	0	286 867 448
058 - APERFEIÇOAMENTO E MODERNIZAÇÃO DO SISTEMA ADMINISTRATIVO					
2. Financ. Comunitário					
Outros	2 057 557	3 247 000	0	0	6 177 786
Total 2. Financ. Comunitário	2 057 557	3 247 000	0	0	6 177 786
3. Financ. Regional					
Receitas Gerais	437 299	573 000	0	0	1 213 877
Total 3. Financ. Regional	437 299	573 000	0	0	1 213 877
TOTAL DO PROGRAMA	2 494 856	3 820 000	0	0	7 391 663

Mapa II - Investimento por Departamento e Programa

Departamento/Programa	PROGRAMAÇÃO FINANCEIRA PLURIANUAL				
	2014 Pagamentos	2015	2016	Anos Seguintes	TOTAL
SECRETARIA REGIONAL DO PLANO E FINANÇAS					
059 - COOPERAÇÃO INTER-REGIONAL					
2. Financ. Comunitário					
Feder	0	117 972	117 972	471 888	707 832
Feder Cooperação	16 091	28 995	28 995	0	99 027
Fundo de Coesão	59 283	108 576	108 576	0	324 322
Fundo Social Europeu	137 539	509 780	509 780	471 884	1 771 488
Outros	297 063	650 421	650 421	0	1 921 204
Total 2. Financ. Comunitário	509 976	1 415 744	1 415 744	943 772	4 823 873
3. Financ. Regional					
Receitas Gerais	115 974	249 835	249 835	166 544	883 875
Auto-financiamento	72 583	0	0	0	84 530
Total 3. Financ. Regional	188 557	249 835	249 835	166 544	968 404
TOTAL DO PROGRAMA	698 533	1 665 579	1 665 579	1 110 316	5 792 277
TOTAL DO DEPARTAMENTO	172 073 266	8 692 158	1 665 579	1 110 316	329 704 380

Mapa II - Investimento por Departamento e Programa

Departamento/Programa	PROGRAMAÇÃO FINANCEIRA PLURIANUAL				
	2014 Pagamentos	2015	2016	Anos Seguintes	TOTAL
SECRETARIA REGIONAL DO AMBIENTE E RECURSOS NATURAIS					
042 - INVESTIGAÇÃO E DESENVOLVIMENTO TECNOLÓGICO					
2. Financ. Comunitário					
Outros	0	13 000	0	0	13 000
Total 2. Financ. Comunitário	0	13 000	0	0	13 000
3. Financ. Regional					
Receitas Gerais	0	25 500	0	0	25 500
Total 3. Financ. Regional	0	25 500	0	0	25 500
TOTAL DO PROGRAMA	0	38 500	0	0	38 500
043 - AMBIENTE SUSTENTAVEL					
2. Financ. Comunitário					
Feoga Orientação/ FEADER	0	0	0	0	2 070
Fundo Europeu das Pescas	0	292 230	0	0	292 230
Outros	193 345	1 005 594	590 940	22 396	1 964 634
Total 2. Financ. Comunitário	193 345	1 297 824	590 940	22 396	2 258 934
3. Financ. Regional					
Receitas Gerais	13 403 210	8 683 479	2 384 754	5 362 123	40 802 590
Auto-financiamento	98 127	51 570	0	0	263 282
Total 3. Financ. Regional	13 501 337	8 735 049	2 384 754	5 362 123	41 065 872
TOTAL DO PROGRAMA	13 694 683	10 032 873	2 975 694	5 384 519	43 324 806

Fonte: SRF/DROT

Mapa II - Investimento por Departamento e Programa

Departamento/Programa	PROGRAMAÇÃO FINANCEIRA PLURIANUAL				
	2014 Pagamentos	2015	2016	Anos Seguintes	TOTAL
SECRETARIA REGIONAL DO AMBIENTE E RECURSOS NATURAIS					
051 - DESENVOLVIMENTO TERRITORIAL EQUILIBRADO					
2. Financ. Comunitário					
Feder Cooperação	0	0	0	0	25 917
Outros	0	235 000	0	0	235 000
Total 2. Financ. Comunitário	0	235 000	0	0	260 917
3. Financ. Regional					
Receitas Gerais	520 221	1 518 000	1 063 000	3 330 000	7 804 500
Total 3. Financ. Regional	520 221	1 518 000	1 063 000	3 330 000	7 804 500
TOTAL DO PROGRAMA	520 221	1 753 000	1 063 000	3 330 000	8 065 417
052 - TURISMO					
3. Financ. Regional					
Receitas Gerais	33 417	0	0	0	57 233
Total 3. Financ. Regional	33 417	0	0	0	57 233
TOTAL DO PROGRAMA	33 417	0	0	0	57 233

Mapa II - Investimento por Departamento e Programa

Departamento/Programa	PROGRAMAÇÃO FINANCEIRA PLURIANUAL				
	2014 Pagamentos	2015	2016	Anos Seguintes	TOTAL
SECRETARIA REGIONAL DO AMBIENTE E RECURSOS NATURAIS					
053 - AGRICULTURA E DESENVOLVIMENTO RURAL					
1. Financ. Nacional					
Outros	43 676	0	0	0	90 266
Total 1. Financ. Nacional	43 676	0	0	0	90 266
2. Financ. Comunitário					
Feoga Orientação/ FEADER	147 283	682 971	18 212	4 454	859 078
Feoga Garantia / Feoga	109 188	0	0	0	225 664
Outros	215 817	0	0	0	480 441
Total 2. Financ. Comunitário	472 288	682 971	18 212	4 454	1 565 183
3. Financ. Regional					
Receitas Gerais	6 314 214	8 137 776	6 685 940	20 813 206	50 233 545
Auto-financiamento	1 192 036	0	0	0	1 294 424
Total 3. Financ. Regional	7 506 250	8 137 776	6 685 940	20 813 206	51 527 969
TOTAL DO PROGRAMA	8 022 214	8 820 747	6 704 152	20 817 660	53 183 418
054 - PESCAS E AQUICULTURA					
2. Financ. Comunitário					
Fundo Europeu das Pescas	74 832	484 725	347 225	0	957 723
Outros	16 643	36 300	36 300	0	155 731
Total 2. Financ. Comunitário	91 475	521 025	383 525	0	1 113 453
3. Financ. Regional					
Receitas Gerais	417 546	1 342 695	1 142 695	672 400	4 187 516
Total 3. Financ. Regional	417 546	1 342 695	1 142 695	672 400	4 187 516
TOTAL DO PROGRAMA	509 021	1 863 720	1 526 220	672 400	5 300 969

Fonte: SRF/DROT

Mapa II - Investimento por Departamento e Programa

Departamento/Programa	PROGRAMAÇÃO FINANCEIRA PLURIANUAL				
	2014 Pagamentos	2015	2016	Anos Seguintes	TOTAL
SECRETARIA REGIONAL DO AMBIENTE E RECURSOS NATURAIS					
055 - DESENVOLVIMENTO EMPRESARIAL					
2. Financ. Comunitário					
Outros	122 997	0	0	0	216 350
Total 2. Financ. Comunitário	122 997	0	0	0	216 350
3. Financ. Regional					
Receitas Gerais	21 702	0	0	0	38 381
Total 3. Financ. Regional	21 702	0	0	0	38 381
TOTAL DO PROGRAMA	144 699	0	0	0	254 732
058 - APERFEIÇOAMENTO E MODERNIZAÇÃO DO SISTEMA ADMINISTRATIVO					
2. Financ. Comunitário					
Feder Cooperação	0	0	0	0	78 663
Outros	95 914	46 410	0	0	160 194
Total 2. Financ. Comunitário	95 914	46 410	0	0	238 857
3. Financ. Regional					
Receitas Gerais	33 963	414 390	406 600	99 800	1 060 310
Total 3. Financ. Regional	33 963	414 390	406 600	99 800	1 060 310
TOTAL DO PROGRAMA	129 877	460 800	406 600	99 800	1 299 166

Mapa II - Investimento por Departamento e Programa

Departamento/Programa	PROGRAMAÇÃO FINANCEIRA PLURIANUAL				
	2014 Pagamentos	2015	2016	Anos Seguintes	TOTAL
SECRETARIA REGIONAL DO AMBIENTE E RECURSOS NATURAIS					
059 - COOPERAÇÃO INTER-REGIONAL					
2. Financ. Comunitário					
Feder Cooperação	55 450	11 064	0	0	112 681
Fundo Europeu das Pescas	2 029	29 750	29 750	0	65 145
Total 2. Financ. Comunitário	57 480	40 814	29 750	0	177 826
3. Financ. Regional					
Receitas Gerais	10 161	7 202	5 250	0	31 398
Total 3. Financ. Regional	10 161	7 202	5 250	0	31 398
TOTAL DO PROGRAMA	67 641	48 016	35 000	0	209 224
TOTAL DO DEPARTAMENTO	23 121 771	23 017 656	12 710 666	30 304 379	111 733 465

Mapa II - Investimento por Departamento e Programa

Departamento/Programa	PROGRAMAÇÃO FINANCEIRA PLURIANUAL				
	2014 Pagamentos	2015	2016	Anos Seguintes	TOTAL
SECRETARIA REGIONAL DA CULTURA, TURISMO E TRANSPORTES					
048 - INTEGRAÇÃO E EQUIDADE SOCIAL					
3. Financ. Regional					
Receitas Gerais	63 771	100 000	100 000	0	296 285
Total 3. Financ. Regional	63 771	100 000	100 000	0	296 285
TOTAL DO PROGRAMA	63 771	100 000	100 000	0	296 285
050 - CULTURA E PATRIMONIO					
2. Financ. Comunitário					
Outros	313 419	0	0	0	645 513
Total 2. Financ. Comunitário	313 419	0	0	0	645 513
3. Financ. Regional					
Receitas Gerais	1 013 115	2 224 760	2 204 760	0	6 457 307
Total 3. Financ. Regional	1 013 115	2 224 760	2 204 760	0	6 457 307
TOTAL DO PROGRAMA	1 326 534	2 224 760	2 204 760	0	7 102 820
052 - TURISMO					
3. Financ. Regional					
Receitas Gerais	8 684 682	10 895 420	10 740 000	0	35 703 086
Total 3. Financ. Regional	8 684 682	10 895 420	10 740 000	0	35 703 086
TOTAL DO PROGRAMA	8 684 682	10 895 420	10 740 000	0	35 703 086

Mapa II - Investimento por Departamento e Programa

Departamento/Programa	PROGRAMAÇÃO FINANCEIRA PLURIANUAL				
	2014 Pagamentos	2015	2016	Anos Seguintes	TOTAL
SECRETARIA REGIONAL DA CULTURA, TURISMO E TRANSPORTES					
057 - INFRAESTRUTURAS E EQUIPAMENTOS COLETIVOS					
1. Financ. Nacional					
Outros	2 326 922	790 777	0	0	3 117 699
Total 1. Financ. Nacional	2 326 922	790 777	0	0	3 117 699
2. Financ. Comunitário					
Fundo de Coesão	11 872 940	1 937 690	0	0	13 810 630
Total 2. Financ. Comunitário	11 872 940	1 937 690	0	0	13 810 630
3. Financ. Regional					
Receitas Gerais	11 458 534	3 799 832	0	0	23 429 082
Auto-financiamento	0	0	0	0	0
Total 3. Financ. Regional	11 458 534	3 799 832	0	0	23 429 082
TOTAL DO PROGRAMA	25 658 396	6 528 299	0	0	40 357 412
058 - APERFEIÇOAMENTO E MODERNIZAÇÃO DO SISTEMA ADMINISTRATIVO					
1. Financ. Nacional					
Outros	43 289	0	0	0	43 289
Total 1. Financ. Nacional	43 289	0	0	0	43 289
3. Financ. Regional					
Receitas Gerais	178 529	169 887	49 887	0	631 943
Total 3. Financ. Regional	178 529	169 887	49 887	0	631 943
TOTAL DO PROGRAMA	221 818	169 887	49 887	0	675 232

Mapa II - Investimento por Departamento e Programa

Departamento/Programa	PROGRAMAÇÃO FINANCEIRA PLURIANUAL				
	2014 Pagamentos	2015	2016	Anos Seguintes	TOTAL
SECRETARIA REGIONAL DA CULTURA, TURISMO E TRANSPORTES					
059 - COOPERAÇÃO INTER-REGIONAL					
2. Financ. Comunitário					
Feder Cooperação	9 607	0	0	0	9 607
Total 2. Financ. Comunitário	9 607	0	0	0	9 607
3. Financ. Regional					
Receitas Gerais	2 654	18 500	20 000	0	41 154
Total 3. Financ. Regional	2 654	18 500	20 000	0	41 154
TOTAL DO PROGRAMA	12 261	18 500	20 000	0	50 761
TOTAL DO DEPARTAMENTO	35 967 462	19 936 866	13 114 647	0	84 185 595

Mapa II - Investimento por Departamento e Programa

Departamento/Programa	PROGRAMAÇÃO FINANCEIRA PLURIANUAL				
	2014 Pagamentos	2015	2016	Anos Seguintes	TOTAL
SECRETARIA REGIONAL DOS ASSUNTOS SOCIAIS					
046 - EMPREGO E TRABALHO					
2. Financ. Comunitário					
Fundo Social Europeu	4 975 619	198 291	91 040	83 136	10 090 642
Total 2. Financ. Comunitário	4 975 619	198 291	91 040	83 136	10 090 642
3. Financ. Regional					
Receitas Gerais	8 476 018	198 291	91 040	83 135	12 919 351
Auto-financiamento	262 816	0	0	0	424 535
Total 3. Financ. Regional	8 738 834	198 291	91 040	83 135	13 343 885
TOTAL DO PROGRAMA	13 714 452	396 582	182 080	166 271	23 434 527
047 - SAUDE					
2. Financ. Comunitário					
Fundo Social Europeu	12 560	112 000	112 000	0	268 458
Outros	0	1 590 240	0	0	1 590 240
Total 2. Financ. Comunitário	12 560	1 702 240	112 000	0	1 858 698
3. Financ. Regional					
Receitas Gerais	108 090	2 252 000	1 507 000	0	3 992 866
Total 3. Financ. Regional	108 090	2 252 000	1 507 000	0	3 992 866
TOTAL DO PROGRAMA	120 650	3 954 240	1 619 000	0	5 851 564
049 - HABITAÇÃO E REALOJAMENTO					
3. Financ. Regional					
Receitas Gerais	10 944 578	19 050 000	19 050 000	0	60 899 943
Total 3. Financ. Regional	10 944 578	19 050 000	19 050 000	0	60 899 943
TOTAL DO PROGRAMA	10 944 578	19 050 000	19 050 000	0	60 899 943

Fonte: SRF/DROT

Mapa II - Investimento por Departamento e Programa

Departamento/Programa	PROGRAMAÇÃO FINANCEIRA PLURIANUAL				
	2014 Pagamentos	2015	2016	Anos Seguintes	TOTAL
SECRETARIA REGIONAL DOS ASSUNTOS SOCIAIS					
051 - DESENVOLVIMENTO TERRITORIAL EQUILIBRADO					
2. Financ. Comunitário					
Feder Cooperação	0	0	0	0	23 767
Outros	376 347	0	0	0	376 347
Total 2. Financ. Comunitário	376 347	0	0	0	400 114
3. Financ. Regional					
Receitas Gerais	1 713 060	0	0	0	3 446 205
Auto-financiamento	264 462	0	0	0	264 462
Total 3. Financ. Regional	1 977 522	0	0	0	3 710 666
TOTAL DO PROGRAMA	2 353 869	0	0	0	4 110 781
055 - DESENVOLVIMENTO EMPRESARIAL					
3. Financ. Regional					
Receitas Gerais	0	23 250	0	0	23 250
Total 3. Financ. Regional	0	23 250	0	0	23 250
TOTAL DO PROGRAMA	0	23 250	0	0	23 250
057 - INFRAESTRUTURAS E EQUIPAMENTOS COLETIVOS					
3. Financ. Regional					
Receitas Gerais	0	100 000	0	0	105 152
Total 3. Financ. Regional	0	100 000	0	0	105 152
TOTAL DO PROGRAMA	0	100 000	0	0	105 152

Mapa II - Investimento por Departamento e Programa

Departamento/Programa	PROGRAMAÇÃO FINANCEIRA PLURIANUAL				
	2014 Pagamentos	2015	2016	Anos Seguintes	TOTAL
SECRETARIA REGIONAL DOS ASSUNTOS SOCIAIS					
058 - APERFEIÇOAMENTO E MODERNIZAÇÃO DO SISTEMA ADMINISTRATIVO					
2. Financ. Comunitário					
Outros	0	0	0	0	0
Total 2. Financ. Comunitário	0	0	0	0	0
3. Financ. Regional					
Receitas Gerais	20 759	0	0	0	217 431
Total 3. Financ. Regional	20 759	0	0	0	217 431
TOTAL DO PROGRAMA	20 759	0	0	0	217 431
059 - COOPERAÇÃO INTER-REGIONAL					
1. Financ. Nacional					
Receitas Gerais	0	0	0	0	0
Total 1. Financ. Nacional	0	0	0	0	0
2. Financ. Comunitário					
Outros	57 152	0	0	0	61 133
Total 2. Financ. Comunitário	57 152	0	0	0	61 133
3. Financ. Regional					
Receitas Gerais	842	0	0	0	1 479
Total 3. Financ. Regional	842	0	0	0	1 479
TOTAL DO PROGRAMA	57 993	0	0	0	62 611
TOTAL DO DEPARTAMENTO	27 212 301	23 524 072	20 851 080	166 271	94 705 259

Fonte: SRF/DROT

Mapa II - Investimento por Departamento e Programa

Departamento/Programa	PROGRAMAÇÃO FINANCEIRA PLURIANUAL				
	2014 Pagamentos	2015	2016	Anos Seguintes	TOTAL
SECRETARIA REGIONAL DA EDUCAÇÃO E RECURSOS HUMANOS					
041 - INOVAÇÃO E QUALIDADE					
2. Financ. Comunitário					
Outros	21 827	0	0	0	21 827
Total 2. Financ. Comunitário	21 827	0	0	0	21 827
3. Financ. Regional					
Receitas Gerais	392 970	0	0	0	783 061
Total 3. Financ. Regional	392 970	0	0	0	783 061
TOTAL DO PROGRAMA	414 796	0	0	0	804 887
042 - INVESTIGAÇÃO E DESENVOLVIMENTO TECNOLÓGICO					
3. Financ. Regional					
Receitas Gerais	500 144	3 000 000	3 000 000	9 000 000	15 500 144
Total 3. Financ. Regional	500 144	3 000 000	3 000 000	9 000 000	15 500 144
TOTAL DO PROGRAMA	500 144	3 000 000	3 000 000	9 000 000	15 500 144

Mapa II - Investimento por Departamento e Programa

Departamento/Programa	PROGRAMAÇÃO FINANCEIRA PLURIANUAL				
	2014 Pagamentos	2015	2016	Anos Seguintes	TOTAL
SECRETARIA REGIONAL DA EDUCAÇÃO E RECURSOS HUMANOS					
044 - EDUCAÇÃO E FORMAÇÃO					
2. Financ. Comunitário					
Feder Cooperação	1 721	0	0	0	1 721
Fundo Social Europeu	13 236 093	0	0	0	13 236 093
Outros	87 829	0	0	0	87 829
Total 2. Financ. Comunitário	13 325 643	0	0	0	13 325 643
3. Financ. Regional					
Receitas Gerais	2 087 487	492 465	200	0	3 494 835
Auto-financiamento	902 530	0	0	0	902 530
Total 3. Financ. Regional	2 990 017	492 465	200	0	4 397 364
TOTAL DO PROGRAMA	16 315 660	492 465	200	0	17 723 008
045 - DESPORTO E JUVENTUDE					
3. Financ. Regional					
Receitas Gerais	14 439 142	0	0	0	27 932 026
Total 3. Financ. Regional	14 439 142	0	0	0	27 932 026
TOTAL DO PROGRAMA	14 439 142	0	0	0	27 932 026
046 - EMPREGO E TRABALHO					
3. Financ. Regional					
Receitas Gerais	24 139	0	0	0	24 665
Total 3. Financ. Regional	24 139	0	0	0	24 665
TOTAL DO PROGRAMA	24 139	0	0	0	24 665

Fonte: SRF/DROT

Mapa II - Investimento por Departamento e Programa

Departamento/Programa	PROGRAMAÇÃO FINANCEIRA PLURIANUAL				
	2014 Pagamentos	2015	2016	Anos Seguintes	TOTAL
SECRETARIA REGIONAL DA EDUCAÇÃO E RECURSOS HUMANOS					
048 - INTEGRAÇÃO E EQUIDADE SOCIAL					
3. Financ. Regional					
Receitas Gerais	46 453	0	0	0	73 021
Total 3. Financ. Regional	46 453	0	0	0	73 021
TOTAL DO PROGRAMA	46 453	0	0	0	73 021
050 - CULTURA E PATRIMONIO					
3. Financ. Regional					
Receitas Gerais	9 270	0	0	0	20 802
Total 3. Financ. Regional	9 270	0	0	0	20 802
TOTAL DO PROGRAMA	9 270	0	0	0	20 802
051 - DESENVOLVIMENTO TERRITORIAL EQUILIBRADO					
3. Financ. Regional					
Receitas Gerais	0	0	0	0	0
Total 3. Financ. Regional	0	0	0	0	0
TOTAL DO PROGRAMA	0	0	0	0	0
057 - INFRAESTRUTURAS E EQUIPAMENTOS COLETIVOS					
3. Financ. Regional					
Receitas Gerais	19 007 607	0	0	0	33 731 314
Total 3. Financ. Regional	19 007 607	0	0	0	33 731 314
TOTAL DO PROGRAMA	19 007 607	0	0	0	33 731 314

Mapa II - Investimento por Departamento e Programa

Departamento/Programa	PROGRAMAÇÃO FINANCEIRA PLURIANUAL				
	2014 Pagamentos	2015	2016	Anos Seguintes	TOTAL
SECRETARIA REGIONAL DA EDUCAÇÃO E RECURSOS HUMANOS					
058 - APERFEIÇOAMENTO E MODERNIZAÇÃO DO SISTEMA ADMINISTRATIVO					
2. Financ. Comunitário					
Outros	51 679	0	0	0	51 679
Total 2. Financ. Comunitário	51 679	0	0	0	51 679
3. Financ. Regional					
Receitas Gerais	155 321	0	0	0	424 942
Total 3. Financ. Regional	155 321	0	0	0	424 942
TOTAL DO PROGRAMA	207 000	0	0	0	476 622
059 - COOPERAÇÃO INTER-REGIONAL					
3. Financ. Regional					
Receitas Gerais	118 500	0	0	0	118 500
Total 3. Financ. Regional	118 500	0	0	0	118 500
TOTAL DO PROGRAMA	118 500	0	0	0	118 500
TOTAL DO DEPARTAMENTO	51 082 711	3 492 465	3 000 200	9 000 000	96 404 988
TOTAL GERAL	533 093 546	483 832 630	201 050 953	109 477 894	1 976 213 507
TOTAL CONSOLIDADO	533 082 235	481 937 714	201 050 953	109 477 894	1 974 295 294

MAPA III – RESUMO DO INVESTIMENTO POR FONTES DE FINANCIAMENTO



Mapa III - Resumo do Investimento por Fontes de Financiamento

FONTE FINANCIAMENTO	2014 Pagamentos	2015	2016	Anos Seguintes	TOTAL
1. Financ. Nacional					
Receitas Gerais	0	0	0	0	0
Outros	26 024 404	90 262 546	1 775 300	0	147 700 784
TOTAL 1. Financ. Nacional	26 024 404	90 262 546	1 775 300	0	147 700 784
2. Financ. Comunitário					
Feder	0	12 692 972	117 972	471 888	13 282 832
Feder Cooperação	82 869	40 059	28 995	0	351 383
Fundo de Coesão	73 165 708	66 403 983	1 608 576	0	176 844 598
Fundo Social Europeu	18 366 394	820 071	712 820	555 020	25 430 736
Feoga Orientação/ FEADER	147 283	682 971	18 212	4 454	861 148
Feoga Garantia / Feaga	109 188	0	0	0	225 664
Fundo Europeu das Pescas	76 862	806 705	376 975	0	1 315 097
Outros	41 821 815	8 403 465	1 277 661	22 396	81 915 920
TOTAL 2. Financ. Comunitário	133 770 120	89 850 226	4 141 211	1 053 758	300 227 379
3. Financ. Regional					
Receitas Gerais	368 978 496	303 198 488	195 134 442	108 424 136	1 522 463 477
Auto-financiamento	4 320 527	521 370	0	0	5 821 867
TOTAL 3. Financ. Regional	373 299 022	303 719 858	195 134 442	108 424 136	1 528 285 344
TOTAL GERAL	533 093 546	483 832 630	201 050 953	109 477 894	1 976 213 507
TOTALCONSOLIDADO	533 082 235	481 937 714	201 050 953	109 477 894	1 974 295 294

MAPA IV – RESUMO DO INVESTIMENTO POR DEPARTAMENTO E FONTES DE FINANCIAMENTO



Mapa IV - Resumo do Investimento por Departamento e Fontes de Financiamento

DEPARTAMENTO	FONTE FINANCIAMENTO	2014 Pagamentos	2015	2016	Anos Seguintes	TOTAL
43	VICE PRESIDÊNCIA DO GOVERNO					
	1. Financ. Nacional					
	Outros	22 372 423	89 471 769	1 775 300	0	143 211 435
	TOTAL 1. Financ. Nacional	22 372 423	89 471 769	1 775 300	0	143 211 435
	2. Financ. Comunitário					
	Feder	0	12 575 000	0	0	12 575 000
	Fundo de Coesão	59 176 295	64 357 717	1 500 000	0	160 652 455
	Fundo Social Europeu	4 584	0	0	0	64 056
	Outros	29 956 691	1 159 500	0	0	59 379 478
	TOTAL 2. Financ. Comunitário	89 137 570	78 092 217	1 500 000	0	232 670 989
	3. Financ. Regional					
	Receitas Gerais	111 605 965	237 605 427	146 433 481	68 896 928	882 564 526
	Auto-financiamento	520 076	0	0	0	1 032 870
	TOTAL 3. Financ. Regional	112 126 041	237 605 427	146 433 481	68 896 928	883 597 396
	TOTAL DEPARTAMENTO	223 636 034	405 169 413	149 708 781	68 896 928	1 259 479 820
44	SECRETARIA REGIONAL DO PLANO E FINANÇAS					
	1. Financ. Nacional					
	Outros	1 238 095	0	0	0	1 238 095
	TOTAL 1. Financ. Nacional	1 238 095	0	0	0	1 238 095
	2. Financ. Comunitário					
	Feder	0	117 972	117 972	471 888	707 832
	Feder Cooperação	16 091	28 995	28 995	0	99 027
	Fundo de Coesão	2 116 473	108 576	108 576	0	2 381 513
	Fundo Social Europeu	137 539	509 780	509 780	471 884	1 771 488
	Outros	10 312 155	4 317 421	650 421	0	16 476 525
	TOTAL 2. Financ. Comunitário	12 582 258	5 082 744	1 415 744	943 772	21 436 384

Fonte: SRF/DROT

Mapa IV - Resumo do Investimento por Departamento e Fontes de Financiamento

DEPARTAMENTO	FONTE FINANCIAMENTO	2014 Pagamentos	2015	2016	Anos Seguintes	TOTAL
44	SECRETARIA REGIONAL DO PLANO E FINANÇAS					
	3. Financ. Regional					
	Receitas Gerais	157 172 434	3 139 614	249 835	166 544	305 390 137
	Auto-financiamento	1 080 480	469 800	0	0	1 639 764
	TOTAL 3. Financ. Regional	158 252 914	3 609 414	249 835	166 544	307 029 901
	TOTAL DEPARTAMENTO	172 073 266	8 692 158	1 665 579	1 110 316	329 704 380
45	SECRETARIA REGIONAL DO AMBIENTE E RECURSOS NATURAIS					
	1. Financ. Nacional					
	Outros	43 676	0	0	0	90 266
	TOTAL 1. Financ. Nacional	43 676	0	0	0	90 266
	2. Financ. Comunitário					
	Feder Cooperação	55 450	11 064	0	0	217 261
	Feoga Orientação/ FEADER	147 283	682 971	18 212	4 454	861 148
	Feoga Garantia / Feoga	109 188	0	0	0	225 664
	Fundo Europeu das Pescas	76 862	806 705	376 975	0	1 315 097
	Outros	644 716	1 336 304	627 240	22 396	3 225 350
	TOTAL 2. Financ. Comunitário	1 033 499	2 837 044	1 022 427	26 850	5 844 520
	3. Financ. Regional					
	Receitas Gerais	20 754 433	20 129 042	11 688 239	30 277 529	104 240 972
	Auto-financiamento	1 290 163	51 570	0	0	1 557 707
	TOTAL 3. Financ. Regional	22 044 597	20 180 612	11 688 239	30 277 529	105 798 679
	TOTAL DEPARTAMENTO	23 121 771	23 017 656	12 710 666	30 304 379	111 733 465
46	SECRETARIA REGIONAL DA CULTURA, TURISMO E TRANSPORTES					
	1. Financ. Nacional					
	Outros	2 370 211	790 777	0	0	3 160 988

Fonte: SRF/DROT

Mapa IV - Resumo do Investimento por Departamento e Fontes de Financiamento

DEPARTAMENTO	FONTE FINANCIAMENTO	2014 Pagamentos	2015	2016	Anos Seguintes	TOTAL
46	SECRETARIA REGIONAL DA CULTURA, TURISMO E TRANSPORTES					
	TOTAL 1. Financ. Nacional	2 370 211	790 777	0	0	3 160 988
	2. Financ. Comunitário					
	Feder Cooperação	9 607	0	0	0	9 607
	Fundo de Coesão	11 872 940	1 937 690	0	0	13 810 630
	Outros	313 419	0	0	0	645 513
	TOTAL 2. Financ. Comunitário	12 195 966	1 937 690	0	0	14 465 750
	3. Financ. Regional					
	Receitas Gerais	21 401 285	17 208 399	13 114 647	0	66 558 857
	Auto-financiamento	0	0	0	0	0
	TOTAL 3. Financ. Regional	21 401 285	17 208 399	13 114 647	0	66 558 857
	TOTAL DEPARTAMENTO	35 967 462	19 936 866	13 114 647	0	84 185 595
47	SECRETARIA REGIONAL DOS ASSUNTOS SOCIAIS					
	1. Financ. Nacional					
	Receitas Gerais	0	0	0	0	0
	TOTAL 1. Financ. Nacional	0	0	0	0	0
	2. Financ. Comunitário					
	Feder Cooperação	0	0	0	0	23 767
	Fundo Social Europeu	4 988 178	310 291	203 040	83 136	10 359 100
	Outros	433 499	1 590 240	0	0	2 027 720
	TOTAL 2. Financ. Comunitário	5 421 677	1 900 531	203 040	83 136	12 410 587
	3. Financ. Regional					
	Receitas Gerais	21 263 347	21 623 541	20 648 040	83 135	81 605 676
	Auto-financiamento	527 277	0	0	0	688 997
	TOTAL 3. Financ. Regional	21 790 624	21 623 541	20 648 040	83 135	82 294 673

Fonte: SRF/DROT

Mapa IV - Resumo do Investimento por Departamento e Fontes de Financiamento

DEPARTAMENTO	FONTE FINANCIAMENTO	2014 Pagamentos	2015	2016	Anos Seguintes	TOTAL
47	SECRETARIA REGIONAL DOS ASSUNTOS SOCIAIS					
	TOTAL DEPARTAMENTO	27 212 301	23 524 072	20 851 080	166 271	94 705 259
48	SECRETARIA REGIONAL DA EDUCAÇÃO E RECURSOS HUMANOS					
	2. Financ. Comunitário					
	Feder Cooperação	1 721	0	0	0	1 721
	Fundo Social Europeu	13 236 093	0	0	0	13 236 093
	Outros	161 335	0	0	0	161 335
	TOTAL 2. Financ. Comunitário	13 399 149	0	0	0	13 399 149
	3. Financ. Regional					
	Receitas Gerais	36 781 032	3 492 465	3 000 200	9 000 000	82 103 309
	Auto-financiamento	902 530	0	0	0	902 530
	TOTAL 3. Financ. Regional	37 683 562	3 492 465	3 000 200	9 000 000	83 005 839
	TOTAL DEPARTAMENTO	51 082 711	3 492 465	3 000 200	9 000 000	96 404 988
TOTAL GERAL		533 093 546	483 832 630	201 050 953	109 477 894	1 976 213 507
TOTALCONSOLIDADO		533 082 235	481 937 714	201 050 953	109 477 894	1 974 295 294

MAPA V – INVESTIMENTO POR DEPARTAMENTO, PROGRAMA E MEDIDAS



Mapa V - Investimento por Departamento, Programa e Medidas

Departamento/Programa/Medida	PROGRAMAÇÃO FINANCEIRA PLURIANUAL					
	Anos Anteriores	2014 Pagamentos	2015	2016	Anos Seguintes	Total
VICE PRESIDÊNCIA DO GOVERNO						
041 - INOVAÇÃO E QUALIDADE						
001 - PROMOÇÃO DA INOVAÇÃO E SOCIEDADE DO CONHECIMENTO						
2. Financ. Comunitário						
Feder	0	0	425 000	0	0	425 000
Outros	2 446 856	1 212 563	0	0	0	3 659 419
Total 2. Financ. Comunitário	2 446 856	1 212 563	425 000	0	0	4 084 419
3. Financ. Regional						
Receitas Gerais	0	0	75 000	0	0	75 000
Auto-financiamento	0	0	0	0	0	0
Total 3. Financ. Regional	0	0	75 000	0	0	75 000
TOTAL DA MEDIDA	2 446 856	1 212 563	500 000	0	0	4 159 419
002 - PROMOÇÃO DO EMPREENDEDORISMO						
2. Financ. Comunitário						
Outros	2 206 484	4 201 030	0	0	0	6 407 513
Total 2. Financ. Comunitário	2 206 484	4 201 030	0	0	0	6 407 513
3. Financ. Regional						
Receitas Gerais	749 107	249 996	0	0	0	999 104
Auto-financiamento	0	0	0	0	0	0
Total 3. Financ. Regional	749 107	249 996	0	0	0	999 104
TOTAL DA MEDIDA	2 955 591	4 451 026	0	0	0	7 406 617

Mapa V - Investimento por Departamento, Programa e Medidas

Departamento/Programa/Medida	PROGRAMAÇÃO FINANCEIRA PLURIANUAL					
	Anos Anteriores	2014 Pagamentos	2015	2016	Anos Seguintes	Total
VICE PRESIDÊNCIA DO GOVERNO						
041 - INOVAÇÃO E QUALIDADE						
004 - ESTIMULO A UMA CULTURA REGIONAL PARA A QUALIDADE						
3. Financ. Regional						
Receitas Gerais	125 585	69 984	0	56 755	0	252 324
Total 3. Financ. Regional	125 585	69 984	0	56 755	0	252 324
TOTAL DA MEDIDA	125 585	69 984	0	56 755	0	252 324
TOTAL DO PROGRAMA	5 528 031	5 733 573	500 000	56 755	0	11 818 360

Mapa V - Investimento por Departamento, Programa e Medidas

Departamento/Programa/Medida	PROGRAMAÇÃO FINANCEIRA PLURIANUAL					
	Anos Anteriores	2014 Pagamentos	2015	2016	Anos Seguintes	Total
VICE PRESIDÊNCIA DO GOVERNO						
043 - AMBIENTE SUSTENTAVEL						
010 - PREVENÇÃO DE RISCOS NATURAIS						
1. Financ. Nacional						
Outros	17 818 818	20 223 650	55 726 999	1 500 000	0	95 269 466
Total 1. Financ. Nacional	17 818 818	20 223 650	55 726 999	1 500 000	0	95 269 466
2. Financ. Comunitário						
Fundo de Coesão	35 618 443	59 176 295	64 357 717	1 500 000	0	160 652 455
Outros	631 755	341 911	59 500	0	0	1 033 166
Total 2. Financ. Comunitário	36 250 197	59 518 206	64 417 217	1 500 000	0	161 685 621
3. Financ. Regional						
Receitas Gerais	10 889 707	1 650 681	12 385 500	8 750 000	5 250 000	38 925 888
Total 3. Financ. Regional	10 889 707	1 650 681	12 385 500	8 750 000	5 250 000	38 925 888
TOTAL DA MEDIDA	64 958 722	81 392 537	132 529 716	11 750 000	5 250 000	295 880 975
011 - PROTEÇÃO E VALORIZAÇÃO DA ORLA COSTEIRA						
1. Financ. Nacional						
Outros	1 491 495	0	0	0	0	1 491 495
Total 1. Financ. Nacional	1 491 495	0	0	0	0	1 491 495
3. Financ. Regional						
Receitas Gerais	362 972	788 783	0	0	0	1 151 754
Total 3. Financ. Regional	362 972	788 783	0	0	0	1 151 754
TOTAL DA MEDIDA	1 854 467	788 783	0	0	0	2 643 249
TOTAL DO PROGRAMA	66 813 189	82 181 319	132 529 716	11 750 000	5 250 000	298 524 224

Fonte: SRF/DROT

Mapa V - Investimento por Departamento, Programa e Medidas

Departamento/Programa/Medida	PROGRAMAÇÃO FINANCEIRA PLURIANUAL					
	Anos Anteriores	2014 Pagamentos	2015	2016	Anos Seguintes	Total
VICE PRESIDÊNCIA DO GOVERNO						
044 - EDUCAÇÃO E FORMAÇÃO						
016 - PROMOÇÃO DA EDUCAÇÃO ESPECIAL E REABILITAÇÃO						
3. Financ. Regional						
Receitas Gerais	10 291	96	0	0	0	10 387
Total 3. Financ. Regional	10 291	96	0	0	0	10 387
TOTAL DA MEDIDA	10 291	96	0	0	0	10 387
TOTAL DO PROGRAMA	10 291	96	0	0	0	10 387

Mapa V - Investimento por Departamento, Programa e Medidas

Departamento/Programa/Medida	PROGRAMAÇÃO FINANCEIRA PLURIANUAL					
	Anos Anteriores	2014 Pagamentos	2015	2016	Anos Seguintes	Total
VICE PRESIDÊNCIA DO GOVERNO						
050 - CULTURA E PATRIMONIO						
028 - VALORIZAÇÃO, QUALIFICAÇÃO E DIVULGAÇÃO DA OFERTA CULTURAL E MUSEOLOGICA						
3. Financ. Regional						
Receitas Gerais	1 285 168	34 692	0	0	0	1 319 860
Total 3. Financ. Regional	1 285 168	34 692	0	0	0	1 319 860
TOTAL DA MEDIDA	1 285 168	34 692	0	0	0	1 319 860
TOTAL DO PROGRAMA	1 285 168	34 692	0	0	0	1 319 860

Mapa V - Investimento por Departamento, Programa e Medidas

Departamento/Programa/Medida	PROGRAMAÇÃO FINANCEIRA PLURIANUAL					
	Anos Anteriores	2014 Pagamentos	2015	2016	Anos Seguintes	Total
VICE PRESIDÊNCIA DO GOVERNO						
051 - DESENVOLVIMENTO TERRITORIAL EQUILIBRADO						
032 - QUALIFICAÇÃO, REQUALIFICAÇÃO E VALORIZAÇÃO DO TERRITÓRIO						
2. Financ. Comunitário						
Outros	263 049	33 242	0	0	0	296 291
Total 2. Financ. Comunitário	263 049	33 242	0	0	0	296 291
3. Financ. Regional						
Receitas Gerais	888 684	170 217	0	0	0	1 058 901
Total 3. Financ. Regional	888 684	170 217	0	0	0	1 058 901
TOTAL DA MEDIDA	1 151 734	203 459	0	0	0	1 355 193
036 - DESENVOLVIMENTO SOCIAL E COMUNITARIO						
3. Financ. Regional						
Receitas Gerais	68 851	886 028	0	0	0	954 879
Total 3. Financ. Regional	68 851	886 028	0	0	0	954 879
TOTAL DA MEDIDA	68 851	886 028	0	0	0	954 879
TOTAL DO PROGRAMA	1 220 585	1 089 486	0	0	0	2 310 071

Mapa V - Investimento por Departamento, Programa e Medidas

Departamento/Programa/Medida	PROGRAMAÇÃO FINANCEIRA PLURIANUAL					
	Anos Anteriores	2014 Pagamentos	2015	2016	Anos Seguintes	Total
VICE PRESIDÊNCIA DO GOVERNO						
052 - TURISMO						
037 - PROMOÇÃO E VALORIZAÇÃO DA ATIVIDADE TURÍSTICA						
3. Financ. Regional						
Receitas Gerais	0	1 671 612	0	0	0	1 671 612
Total 3. Financ. Regional	0	1 671 612	0	0	0	1 671 612
TOTAL DA MEDIDA	0	1 671 612	0	0	0	1 671 612
TOTAL DO PROGRAMA	0	1 671 612	0	0	0	1 671 612

Mapa V - Investimento por Departamento, Programa e Medidas

Departamento/Programa/Medida	PROGRAMAÇÃO FINANCEIRA PLURIANUAL					
	Anos Anteriores	2014 Pagamentos	2015	2016	Anos Seguintes	Total
VICE PRESIDÊNCIA DO GOVERNO						
055 - DESENVOLVIMENTO EMPRESARIAL						
044 - PROMOÇÃO E APOIO AO AUMENTO DA CAPACIDADE E DOS FATORES COMPETITIVOS						
1. Financ. Nacional						
Outros	431 000	868 000	0	0	0	1 299 000
Total 1. Financ. Nacional	431 000	868 000	0	0	0	1 299 000
2. Financ. Comunitário						
Feder	0	0	12 000 000	0	0	12 000 000
Outros	21 406 563	23 592 772	0	0	0	44 999 335
Total 2. Financ. Comunitário	21 406 563	23 592 772	12 000 000	0	0	56 999 335
3. Financ. Regional						
Receitas Gerais	4 599 629	7 510 553	16 000	0	0	12 126 182
Auto-financiamento	493 656	520 069	0	0	0	1 013 726
Total 3. Financ. Regional	5 093 285	8 030 622	16 000	0	0	13 139 907
TOTAL DA MEDIDA	26 930 848	32 491 394	12 016 000	0	0	71 438 242
045 - CRIAÇÃO E MELHORIA DE INFRAESTRUTURAS DE APOIO AO DESENVOLVIMENTO EMPRESARIAL						
3. Financ. Regional						
Receitas Gerais	0	2 186 656	0	0	0	2 186 656
Total 3. Financ. Regional	0	2 186 656	0	0	0	2 186 656
TOTAL DA MEDIDA	0	2 186 656	0	0	0	2 186 656
TOTAL DO PROGRAMA	26 930 848	34 678 050	12 016 000	0	0	73 624 898

Mapa V - Investimento por Departamento, Programa e Medidas

Departamento/Programa/Medida	PROGRAMAÇÃO FINANCEIRA PLURIANUAL					
	Anos Anteriores	2014 Pagamentos	2015	2016	Anos Seguintes	Total
VICE PRESIDÊNCIA DO GOVERNO						
056 - ENERGIA						
047 - RACIONALIZAÇÃO, VALORIZAÇÃO E APROVISIONAMENTO DE ENERGIA						
3. Financ. Regional						
Receitas Gerais	56 090	1 537	0	0	0	57 628
Total 3. Financ. Regional	56 090	1 537	0	0	0	57 628
TOTAL DA MEDIDA	56 090	1 537	0	0	0	57 628
TOTAL DO PROGRAMA	56 090	1 537	0	0	0	57 628

Mapa V - Investimento por Departamento, Programa e Medidas

Departamento/Programa/Medida	PROGRAMAÇÃO FINANCEIRA PLURIANUAL					
	Anos Anteriores	2014 Pagamentos	2015	2016	Anos Seguintes	Total
VICE PRESIDÊNCIA DO GOVERNO						
057 - INFRAESTRUTURAS E EQUIPAMENTOS COLETIVOS						
048 - MELHORIA E RORDENAMENTO DA REDE DE INFRAESTRUTURAS DE ENSINO						
2. Financ. Comunitário						
Outros	561 257	0	0	0	0	561 257
Total 2. Financ. Comunitário	561 257	0	0	0	0	561 257
3. Financ. Regional						
Receitas Gerais	5 724 585	2 766 955	16 674 947	10 356 900	1 500 000	37 023 387
Total 3. Financ. Regional	5 724 585	2 766 955	16 674 947	10 356 900	1 500 000	37 023 387
TOTAL DA MEDIDA	6 285 842	2 766 955	16 674 947	10 356 900	1 500 000	37 584 643
049 - MELHORIA E REORDENAMENTO DA REDE DE INFRAESTRUTURAS DESPORTIVAS E DE RECREIO						
3. Financ. Regional						
Receitas Gerais	1 995 432	865 362	0	0	0	2 860 794
Total 3. Financ. Regional	1 995 432	865 362	0	0	0	2 860 794
TOTAL DA MEDIDA	1 995 432	865 362	0	0	0	2 860 794
050 - MELHORIA E REORDENAMENTO DA REDE DE INFRAESTRUTURAS DO SETOR DA SAÚDE						
2. Financ. Comunitário						
Outros	535 932	434 273	1 100 000	0	0	2 070 206
Total 2. Financ. Comunitário	535 932	434 273	1 100 000	0	0	2 070 206
3. Financ. Regional						
Receitas Gerais	3 453 997	1 134 022	1 200 000	0	0	5 788 019
Total 3. Financ. Regional	3 453 997	1 134 022	1 200 000	0	0	5 788 019
TOTAL DA MEDIDA	3 989 929	1 568 296	2 300 000	0	0	7 858 224

Mapa V - Investimento por Departamento, Programa e Medidas

Departamento/Programa/Medida	PROGRAMAÇÃO FINANCEIRA PLURIANUAL					
	Anos Anteriores	2014 Pagamentos	2015	2016	Anos Seguintes	Total
VICE PRESIDÊNCIA DO GOVERNO						
057 - INFRAESTRUTURAS E EQUIPAMENTOS COLETIVOS						
051 - MELHORIA DAS ACESSIBILIDADES INTERNAS E EXTERNAS E REFORÇO DA MOBILIDADE						
1. Financ. Nacional						
Outros	9 850 630	1 255 523	22 476 646	275 300	0	33 858 099
Total 1. Financ. Nacional	9 850 630	1 255 523	22 476 646	275 300	0	33 858 099
2. Financ. Comunitário						
Fundo de Coesão	0	0	0	0	0	0
Outros	14 167	0	0	0	0	14 167
Total 2. Financ. Comunitário	14 167	0	0	0	0	14 167
3. Financ. Regional						
Receitas Gerais	287 155 996	90 754 222	206 703 783	127 017 026	62 104 628	773 735 655
Total 3. Financ. Regional	287 155 996	90 754 222	206 703 783	127 017 026	62 104 628	773 735 655
TOTAL DA MEDIDA	297 020 794	92 009 745	229 180 429	127 292 326	62 104 628	807 607 922
052 - MELHORIA DA SEGURANÇA E DA OPERACIONALIDADE DAS INFRAESTRUTURAS E DOS EQUIPAMENTOS						
1. Financ. Nacional						
Outros	0	25 250	11 268 124	0	0	11 293 374
Total 1. Financ. Nacional	0	25 250	11 268 124	0	0	11 293 374
2. Financ. Comunitário						
Outros	976	7 865	0	0	0	8 841
Total 2. Financ. Comunitário	976	7 865	0	0	0	8 841
3. Financ. Regional						
Receitas Gerais	160 352	96 106	0	0	0	256 458
Total 3. Financ. Regional	160 352	96 106	0	0	0	256 458
TOTAL DA MEDIDA	161 328	129 222	11 268 124	0	0	11 558 674

Fonte: SRF/DROT

Mapa V - Investimento por Departamento, Programa e Medidas

Departamento/Programa/Medida	PROGRAMAÇÃO FINANCEIRA PLURIANUAL					
	Anos Anteriores	2014 Pagamentos	2015	2016	Anos Seguintes	Total
VICE PRESIDÊNCIA DO GOVERNO						
057 - INFRAESTRUTURAS E EQUIPAMENTOS COLETIVOS						
TOTAL DO PROGRAMA	309 453 324	97 339 579	259 423 500	137 649 226	63 604 628	867 470 258

Mapa V - Investimento por Departamento, Programa e Medidas

Departamento/Programa/Medida	PROGRAMAÇÃO FINANCEIRA PLURIANUAL					
	Anos Anteriores	2014 Pagamentos	2015	2016	Anos Seguintes	Total
VICE PRESIDÊNCIA DO GOVERNO						
058 - APERFEIÇOAMENTO E MODERNIZAÇÃO DO SISTEMA ADMINISTRATIVO						
053 - QUALIFICAÇÃO E VALORIZAÇÃO DOS RECURSOS HUMANOS						
2. Financ. Comunitário						
Fundo Social Europeu	59 472	4 584	0	0	0	64 056
Outros	326	26 435	0	0	0	26 761
Total 2. Financ. Comunitário	59 798	31 019	0	0	0	90 817
3. Financ. Regional						
Receitas Gerais	38 044	92 482	0	0	0	130 526
Total 3. Financ. Regional	38 044	92 482	0	0	0	130 526
TOTAL DA MEDIDA	97 842	123 500	0	0	0	221 342
054 - MODERNIZAÇÃO ADMINISTRATIVA E GOVERNO ELECTRÓNICO						
2. Financ. Comunitário						
Outros	92 773	10 896	0	0	0	103 669
Total 2. Financ. Comunitário	92 773	10 896	0	0	0	103 669
3. Financ. Regional						
Receitas Gerais	322 415	48 821	500 197	252 800	42 300	1 166 533
Total 3. Financ. Regional	322 415	48 821	500 197	252 800	42 300	1 166 533
TOTAL DA MEDIDA	415 188	59 717	500 197	252 800	42 300	1 270 202
056 - CONSTRUÇÃO E REMODELAÇÃO DE EDIFÍCIOS E EQUIPAMENTOS PÚBLICOS						
3. Financ. Regional						
Receitas Gerais	128 980	626 107	50 000	0	0	805 087
Total 3. Financ. Regional	128 980	626 107	50 000	0	0	805 087
TOTAL DA MEDIDA	128 980	626 107	50 000	0	0	805 087

Fonte: SRF/DROT

Mapa V - Investimento por Departamento, Programa e Medidas

Departamento/Programa/Medida	PROGRAMAÇÃO FINANCEIRA PLURIANUAL					
	Anos Anteriores	2014 Pagamentos	2015	2016	Anos Seguintes	Total
VICE PRESIDÊNCIA DO GOVERNO						
058 - APERFEIÇOAMENTO E MODERNIZAÇÃO DO SISTEMA ADMINISTRATIVO						
TOTAL DO PROGRAMA	642 009	809 325	550 197	252 800	42 300	2 296 631

Mapa V - Investimento por Departamento, Programa e Medidas

Departamento/Programa/Medida	PROGRAMAÇÃO FINANCEIRA PLURIANUAL					
	Anos Anteriores	2014 Pagamentos	2015	2016	Anos Seguintes	Total
VICE PRESIDÊNCIA DO GOVERNO						
059 - COOPERAÇÃO INTER-REGIONAL						
057 - COOPERAÇÃO REGIONAL						
2. Financ. Comunitário						
Feder	0	0	100 000	0	0	100 000
Total 2. Financ. Comunitário	0	0	100 000	0	0	100 000
3. Financ. Regional						
Receitas Gerais	0	0	0	0	0	0
Total 3. Financ. Regional	0	0	0	0	0	0
TOTAL DA MEDIDA	0	0	100 000	0	0	100 000
058 - GESTÃO E CONTROLO DE PROGRAMAS DE APOIO AO DESENVOLVIMENTO						
2. Financ. Comunitário						
Feder	0	0	50 000	0	0	50 000
Outros	103 149	95 705	0	0	0	198 854
Total 2. Financ. Comunitário	103 149	95 705	50 000	0	0	248 854
3. Financ. Regional						
Receitas Gerais	6 840	1 053	0	0	0	7 893
Auto-financiamento	19 138	7	0	0	0	19 145
Total 3. Financ. Regional	25 978	1 060	0	0	0	27 037
TOTAL DA MEDIDA	129 127	96 764	50 000	0	0	275 891
TOTAL DO PROGRAMA	129 127	96 764	150 000	0	0	375 891
TOTAL DO DEPARTAMENTO	412 068 663	223 636 034	405 169 413	149 708 781	68 896 928	1 259 479 820

Fonte: SRF/DROT

Mapa V - Investimento por Departamento, Programa e Medidas

Departamento/Programa/Medida	PROGRAMAÇÃO FINANCEIRA PLURIANUAL					
	Anos Anteriores	2014 Pagamentos	2015	2016	Anos Seguintes	Total
SECRETARIA REGIONAL DO PLANO E FINANÇAS						
050 - CULTURA E PATRIMONIO						
029 - CONSERVAÇÃO E QUALIFICAÇÃO DO PATRIMONIO CULTURAL E RELIGIOSO						
3. Financ. Regional						
Receitas Gerais	686 106	0	0	0	0	686 106
Total 3. Financ. Regional	686 106	0	0	0	0	686 106
TOTAL DA MEDIDA	686 106	0	0	0	0	686 106
TOTAL DO PROGRAMA	686 106	0	0	0	0	686 106

Mapa V - Investimento por Departamento, Programa e Medidas

Departamento/Programa/Medida	PROGRAMAÇÃO FINANCEIRA PLURIANUAL					
	Anos Anteriores	2014 Pagamentos	2015	2016	Anos Seguintes	Total
SECRETARIA REGIONAL DO PLANO E FINANÇAS						
051 - DESENVOLVIMENTO TERRITORIAL EQUILIBRADO						
034 - APOIO AO DESENVOLVIMENTO REGIONAL E LOCAL						
1. Financ. Nacional						
Outros	0	1 227 572	0	0	0	1 227 572
Total 1. Financ. Nacional	0	1 227 572	0	0	0	1 227 572
2. Financ. Comunitário						
Fundo de Coesão	0	2 057 190	0	0	0	2 057 190
Outros	0	7 957 535	0	0	0	7 957 535
Total 2. Financ. Comunitário	0	10 014 725	0	0	0	10 014 725
3. Financ. Regional						
Receitas Gerais	6 944 493	8 463 316	2 316 779	0	0	17 724 588
Auto-financiamento	0	0	0	0	0	0
Total 3. Financ. Regional	6 944 493	8 463 316	2 316 779	0	0	17 724 588
TOTAL DA MEDIDA	6 944 493	19 705 613	2 316 779	0	0	28 966 885
TOTAL DO PROGRAMA	6 944 493	19 705 613	2 316 779	0	0	28 966 885

Mapa V - Investimento por Departamento, Programa e Medidas

Departamento/Programa/Medida	PROGRAMAÇÃO FINANCEIRA PLURIANUAL					
	Anos Anteriores	2014 Pagamentos	2015	2016	Anos Seguintes	Total
SECRETARIA REGIONAL DO PLANO E FINANÇAS						
057 - INFRAESTRUTURAS E EQUIPAMENTOS COLETIVOS						
051 - MELHORIA DAS ACESSIBILIDADES INTERNAS E EXTERNAS E REFORÇO DA MOBILIDADE						
1. Financ. Nacional						
Outros	0	10 522	0	0	0	10 522
Total 1. Financ. Nacional	0	10 522	0	0	0	10 522
3. Financ. Regional						
Receitas Gerais	136 725 847	147 599 245	0	0	0	284 325 091
Total 3. Financ. Regional	136 725 847	147 599 245	0	0	0	284 325 091
TOTAL DA MEDIDA	136 725 847	147 609 767	0	0	0	284 335 614
052 - MELHORIA DA SEGURANÇA E DA OPERACIONALIDADE DAS INFRAESTRUTURAS E DOS EQUIPAMENTOS						
2. Financ. Comunitário						
Outros	0	0	420 000	0	0	420 000
Total 2. Financ. Comunitário	0	0	420 000	0	0	420 000
3. Financ. Regional						
Receitas Gerais	0	556 600	0	0	0	556 600
Auto-financiamento	77 538	1 007 897	469 800	0	0	1 555 234
Total 3. Financ. Regional	77 538	1 564 497	469 800	0	0	2 111 835
TOTAL DA MEDIDA	77 538	1 564 497	889 800	0	0	2 531 835
TOTAL DO PROGRAMA	136 803 384	149 174 264	889 800	0	0	286 867 448

Mapa V - Investimento por Departamento, Programa e Medidas

Departamento/Programa/Medida	PROGRAMAÇÃO FINANCEIRA PLURIANUAL					
	Anos Anteriores	2014 Pagamentos	2015	2016	Anos Seguintes	Total
SECRETARIA REGIONAL DO PLANO E FINANÇAS						
058 - APERFEIÇOAMENTO E MODERNIZAÇÃO DO SISTEMA ADMINISTRATIVO						
053 - QUALIFICAÇÃO E VALORIZAÇÃO DOS RECURSOS HUMANOS						
3. Financ. Regional						
Receitas Gerais	10 070	39 961	0	0	0	50 031
Total 3. Financ. Regional	10 070	39 961	0	0	0	50 031
TOTAL DA MEDIDA	10 070	39 961	0	0	0	50 031
054 - MODERNIZAÇÃO ADMINISTRATIVA E GOVERNO ELECTRÓNICO						
2. Financ. Comunitário						
Outros	873 229	2 057 557	3 247 000	0	0	6 177 786
Total 2. Financ. Comunitário	873 229	2 057 557	3 247 000	0	0	6 177 786
3. Financ. Regional						
Receitas Gerais	193 507	382 415	573 000	0	0	1 148 923
Total 3. Financ. Regional	193 507	382 415	573 000	0	0	1 148 923
TOTAL DA MEDIDA	1 066 737	2 439 972	3 820 000	0	0	7 326 709
055 - QUALIFICAÇÃO E CERTIFICAÇÃO DOS SERVIÇOS PÚBLICOS E MELHORIA DO ATENDIMENTO A CIDADÃOS E EMPRESAS						
3. Financ. Regional						
Receitas Gerais	0	14 923	0	0	0	14 923
Total 3. Financ. Regional	0	14 923	0	0	0	14 923
TOTAL DA MEDIDA	0	14 923	0	0	0	14 923

Mapa V - Investimento por Departamento, Programa e Medidas

Departamento/Programa/Medida	PROGRAMAÇÃO FINANCEIRA PLURIANUAL					
	Anos Anteriores	2014 Pagamentos	2015	2016	Anos Seguintes	Total
SECRETARIA REGIONAL DO PLANO E FINANÇAS						
058 - APERFEIÇOAMENTO E MODERNIZAÇÃO DO SISTEMA ADMINISTRATIVO						
056 - CONSTRUÇÃO E REMODELAÇÃO DE EDIFÍCIOS E EQUIPAMENTOS PÚBLICOS						
3. Financ. Regional						
Receitas Gerais	0	0	0	0	0	0
Total 3. Financ. Regional	0	0	0	0	0	0
TOTAL DA MEDIDA	0	0	0	0	0	0
TOTAL DO PROGRAMA	1 076 807	2 494 856	3 820 000	0	0	7 391 663

Mapa V - Investimento por Departamento, Programa e Medidas

Departamento/Programa/Medida	PROGRAMAÇÃO FINANCEIRA PLURIANUAL					
	Anos Anteriores	2014 Pagamentos	2015	2016	Anos Seguintes	Total
SECRETARIA REGIONAL DO PLANO E FINANÇAS						
059 - COOPERAÇÃO INTER-REGIONAL						
057 - COOPERAÇÃO REGIONAL						
2. Financ. Comunitário						
Feder Cooperação	14 655	4 989	0	0	0	19 644
Total 2. Financ. Comunitário	14 655	4 989	0	0	0	19 644
3. Financ. Regional						
Receitas Gerais	2 429	3 319	0	0	0	5 748
Total 3. Financ. Regional	2 429	3 319	0	0	0	5 748
TOTAL DA MEDIDA	17 084	8 307	0	0	0	25 391
058 - GESTÃO E CONTROLO DE PROGRAMAS DE APOIO AO DESENVOLVIMENTO						
2. Financ. Comunitário						
Feder	0	0	117 972	117 972	471 888	707 832
Feder Cooperação	10 291	11 102	28 995	28 995	0	79 383
Fundo de Coesão	47 888	59 283	108 576	108 576	0	324 322
Fundo Social Europeu	142 505	137 539	509 780	509 780	471 884	1 771 488
Outros	323 298	297 063	650 421	650 421	0	1 921 204
Total 2. Financ. Comunitário	523 982	504 987	1 415 744	1 415 744	943 772	4 804 229
3. Financ. Regional						
Receitas Gerais	99 258	112 656	249 835	249 835	166 544	878 127
Auto-financiamento	11 947	72 583	0	0	0	84 530
Total 3. Financ. Regional	111 204	185 239	249 835	249 835	166 544	962 657
TOTAL DA MEDIDA	635 186	690 226	1 665 579	1 665 579	1 110 316	5 766 886
TOTAL DO PROGRAMA	652 270	698 533	1 665 579	1 665 579	1 110 316	5 792 277
TOTAL DO DEPARTAMENTO	146 163 060	172 073 266	8 692 158	1 665 579	1 110 316	329 704 380

Fonte: SRF/DROT

Mapa V - Investimento por Departamento, Programa e Medidas

Departamento/Programa/Medida	PROGRAMAÇÃO FINANCEIRA PLURIANUAL					
	Anos Anteriores	2014 Pagamentos	2015	2016	Anos Seguintes	Total
SECRETARIA REGIONAL DO AMBIENTE E RECURSOS NATURAIS						
042 - INVESTIGAÇÃO E DESENVOLVIMENTO TECNOLÓGICO						
005 - PROMOÇÃO DA INVESTIGAÇÃO E DO DESENVOLVIMENTO TECNOLÓGICO						
2. Financ. Comunitário						
Outros	0	0	13 000	0	0	13 000
Total 2. Financ. Comunitário	0	0	13 000	0	0	13 000
3. Financ. Regional						
Receitas Gerais	0	0	25 500	0	0	25 500
Total 3. Financ. Regional	0	0	25 500	0	0	25 500
TOTAL DA MEDIDA	0	0	38 500	0	0	38 500
TOTAL DO PROGRAMA	0	0	38 500	0	0	38 500

Mapa V - Investimento por Departamento, Programa e Medidas

Departamento/Programa/Medida	PROGRAMAÇÃO FINANCEIRA PLURIANUAL					
	Anos Anteriores	2014 Pagamentos	2015	2016	Anos Seguintes	Total
SECRETARIA REGIONAL DO AMBIENTE E RECURSOS NATURAIS						
043 - AMBIENTE SUSTENTAVEL						
006 - GESTAO AMBIENTAL SUSTENTAVEL						
2. Financ. Comunitário						
Outros	0	19 599	175 000	175 000	0	369 599
Total 2. Financ. Comunitário	0	19 599	175 000	175 000	0	369 599
3. Financ. Regional						
Receitas Gerais	26 561	14 549	298 500	298 500	0	638 110
Total 3. Financ. Regional	26 561	14 549	298 500	298 500	0	638 110
TOTAL DA MEDIDA	26 561	34 148	473 500	473 500	0	1 007 709
007 - CONSERVAÇÃO DA NATUREZA E BIODIVERSIDADE						
2. Financ. Comunitário						
Outros	125 590	70 167	157 594	92 940	22 396	468 687
Total 2. Financ. Comunitário	125 590	70 167	157 594	92 940	22 396	468 687
3. Financ. Regional						
Receitas Gerais	147 779	115 086	225 083	127 713	22 439	638 100
Auto-financiamento	113 585	98 127	0	0	0	211 712
Total 3. Financ. Regional	261 364	213 213	225 083	127 713	22 439	849 812
TOTAL DA MEDIDA	386 954	283 380	382 677	220 653	44 835	1 318 499

Mapa V - Investimento por Departamento, Programa e Medidas

Departamento/Programa/Medida	PROGRAMAÇÃO FINANCEIRA PLURIANUAL					
	Anos Anteriores	2014 Pagamentos	2015	2016	Anos Seguintes	Total
SECRETARIA REGIONAL DO AMBIENTE E RECURSOS NATURAIS						
043 - AMBIENTE SUSTENTAVEL						
008 - VALORIZAÇÃO DOS RECURSOS HIDRICOS E GESTAO DE RESIDUOS						
2. Financ. Comunitário						
Outros	0	74 803	673 000	323 000	0	1 070 803
Total 2. Financ. Comunitário	0	74 803	673 000	323 000	0	1 070 803
3. Financ. Regional						
Receitas Gerais	9 227 252	12 818 575	7 496 022	1 757 741	5 339 684	36 639 274
Total 3. Financ. Regional	9 227 252	12 818 575	7 496 022	1 757 741	5 339 684	36 639 274
TOTAL DA MEDIDA	9 227 252	12 893 377	8 169 022	2 080 741	5 339 684	37 710 077
009 - CONSERVAÇÃO DAS FLORESTAS E AREAS PROTEGIDAS						
2. Financ. Comunitário						
Fundo Europeu das Pescas	0	0	292 230	0	0	292 230
Outros	31	26 976	0	0	0	27 006
Total 2. Financ. Comunitário	31	26 976	292 230	0	0	319 236
3. Financ. Regional						
Receitas Gerais	362 775	251 438	242 174	26 100	0	882 486
Auto-financiamento	0	0	51 570	0	0	51 570
Total 3. Financ. Regional	362 775	251 438	293 744	26 100	0	934 056
TOTAL DA MEDIDA	362 805	278 414	585 974	26 100	0	1 253 293
010 - PREVENÇÃO DE RISCOS NATURAIS						
3. Financ. Regional						
Receitas Gerais	761 055	128 195	245 000	0	0	1 134 251
Total 3. Financ. Regional	761 055	128 195	245 000	0	0	1 134 251
TOTAL DA MEDIDA	761 055	128 195	245 000	0	0	1 134 251

Fonte: SRF/DROT

Mapa V - Investimento por Departamento, Programa e Medidas

Departamento/Programa/Medida	PROGRAMAÇÃO FINANCEIRA PLURIANUAL					
	Anos Anteriores	2014 Pagamentos	2015	2016	Anos Seguintes	Total
SECRETARIA REGIONAL DO AMBIENTE E RECURSOS NATURAIS						
043 - AMBIENTE SUSTENTAVEL						
012 - INFORMAÇÃO E SENSIBILIZAÇÃO AMBIENTAL						
2. Financ. Comunitário						
Feoga Orientação/ FEADER	2 070	0	0	0	0	2 070
Outros	26 738	1 801	0	0	0	28 539
Total 2. Financ. Comunitário	28 808	1 801	0	0	0	30 609
3. Financ. Regional						
Receitas Gerais	443 601	75 368	176 700	174 700	0	870 369
Auto-financiamento	0	0	0	0	0	0
Total 3. Financ. Regional	443 601	75 368	176 700	174 700	0	870 369
TOTAL DA MEDIDA	472 409	77 169	176 700	174 700	0	900 978
TOTAL DO PROGRAMA	11 237 037	13 694 683	10 032 873	2 975 694	5 384 519	43 324 806

Mapa V - Investimento por Departamento, Programa e Medidas

Departamento/Programa/Medida	PROGRAMAÇÃO FINANCEIRA PLURIANUAL					
	Anos Anteriores	2014 Pagamentos	2015	2016	Anos Seguintes	Total
SECRETARIA REGIONAL DO AMBIENTE E RECURSOS NATURAIS						
051 - DESENVOLVIMENTO TERRITORIAL EQUILIBRADO						
032 - QUALIFICAÇÃO, REQUALIFICAÇÃO E VALORIZAÇÃO DO TERRITÓRIO						
2. Financ. Comunitário						
Outros	0	0	235 000	0	0	235 000
Total 2. Financ. Comunitário	0	0	235 000	0	0	235 000
3. Financ. Regional						
Receitas Gerais	129 060	36 336	275 000	0	0	440 395
Total 3. Financ. Regional	129 060	36 336	275 000	0	0	440 395
TOTAL DA MEDIDA	129 060	36 336	510 000	0	0	675 395
033 - PROMOÇÃO DE UM ORDENAMENTO TERRITORIAL EQUILIBRADO E QUALIFICANTE						
2. Financ. Comunitário						
Feder Cooperação	25 917	0	0	0	0	25 917
Total 2. Financ. Comunitário	25 917	0	0	0	0	25 917
3. Financ. Regional						
Receitas Gerais	258 268	4 272	463 000	283 000	210 000	1 218 540
Total 3. Financ. Regional	258 268	4 272	463 000	283 000	210 000	1 218 540
TOTAL DA MEDIDA	284 184	4 272	463 000	283 000	210 000	1 244 457
036 - DESENVOLVIMENTO SOCIAL E COMUNITARIO						
3. Financ. Regional						
Receitas Gerais	985 952	479 613	780 000	780 000	3 120 000	6 145 565
Total 3. Financ. Regional	985 952	479 613	780 000	780 000	3 120 000	6 145 565
TOTAL DA MEDIDA	985 952	479 613	780 000	780 000	3 120 000	6 145 565
TOTAL DO PROGRAMA	1 399 196	520 221	1 753 000	1 063 000	3 330 000	8 065 417

Fonte: SRF/DROT

Mapa V - Investimento por Departamento, Programa e Medidas

Departamento/Programa/Medida	PROGRAMAÇÃO FINANCEIRA PLURIANUAL					
	Anos Anteriores	2014 Pagamentos	2015	2016	Anos Seguintes	Total
SECRETARIA REGIONAL DO AMBIENTE E RECURSOS NATURAIS						
052 - TURISMO						
037 - PROMOÇÃO E VALORIZAÇÃO DA ATIVIDADE TURISTICA						
3. Financ. Regional						
Receitas Gerais	23 816	33 417	0	0	0	57 233
Total 3. Financ. Regional	23 816	33 417	0	0	0	57 233
TOTAL DA MEDIDA	23 816	33 417	0	0	0	57 233
TOTAL DO PROGRAMA	23 816	33 417	0	0	0	57 233

Mapa V - Investimento por Departamento, Programa e Medidas

Departamento/Programa/Medida	PROGRAMAÇÃO FINANCEIRA PLURIANUAL					
	Anos Anteriores	2014 Pagamentos	2015	2016	Anos Seguintes	Total
SECRETARIA REGIONAL DO AMBIENTE E RECURSOS NATURAIS						
053 - AGRICULTURA E DESENVOLVIMENTO RURAL						
039 - DIVERSIFICAÇÃO, MODERNIZAÇÃO E REFORÇO DA COMPETITIVIDADE DA ECONOMIA RURAL						
1. Financ. Nacional						
Outros	0	0	0	0	0	0
Total 1. Financ. Nacional	0	0	0	0	0	0
2. Financ. Comunitário						
Feoga Orientação/ FEADER	6 158	147 283	682 971	18 212	4 454	859 078
Outros	59 156	0	0	0	0	59 156
Total 2. Financ. Comunitário	65 314	147 283	682 971	18 212	4 454	918 234
3. Financ. Regional						
Receitas Gerais	7 837 683	5 875 710	7 895 776	6 424 340	19 701 206	47 734 715
Auto-financiamento	102 388	1 192 036	0	0	0	1 294 424
Total 3. Financ. Regional	7 940 071	7 067 746	7 895 776	6 424 340	19 701 206	49 029 139
TOTAL DA MEDIDA	8 005 385	7 215 029	8 578 747	6 442 552	19 705 660	49 947 374

Mapa V - Investimento por Departamento, Programa e Medidas

Departamento/Programa/Medida	PROGRAMAÇÃO FINANCEIRA PLURIANUAL					
	Anos Anteriores	2014 Pagamentos	2015	2016	Anos Seguintes	Total
SECRETARIA REGIONAL DO AMBIENTE E RECURSOS NATURAIS						
053 - AGRICULTURA E DESENVOLVIMENTO RURAL						
040 - PROMOÇÃO DE PRODUTOS REGIONAIS						
1. Financ. Nacional						
Outros	46 590	43 676	0	0	0	90 266
Total 1. Financ. Nacional	46 590	43 676	0	0	0	90 266
2. Financ. Comunitário						
Feoga Garantia / Feoga	116 476	109 188	0	0	0	225 664
Outros	205 467	215 817	0	0	0	421 285
Total 2. Financ. Comunitário	321 944	325 005	0	0	0	646 949
3. Financ. Regional						
Receitas Gerais	425 429	268 337	192 000	211 500	910 000	2 007 266
Total 3. Financ. Regional	425 429	268 337	192 000	211 500	910 000	2 007 266
TOTAL DA MEDIDA	793 963	637 018	192 000	211 500	910 000	2 744 480
041 - DESENVOLVIMENTO ZOOTECNICO						
3. Financ. Regional						
Receitas Gerais	19 298	170 167	50 000	50 100	202 000	491 564
Total 3. Financ. Regional	19 298	170 167	50 000	50 100	202 000	491 564
TOTAL DA MEDIDA	19 298	170 167	50 000	50 100	202 000	491 564
TOTAL DO PROGRAMA	8 818 646	8 022 214	8 820 747	6 704 152	20 817 660	53 183 418

Mapa V - Investimento por Departamento, Programa e Medidas

Departamento/Programa/Medida	PROGRAMAÇÃO FINANCEIRA PLURIANUAL					
	Anos Anteriores	2014 Pagamentos	2015	2016	Anos Seguintes	Total
SECRETARIA REGIONAL DO AMBIENTE E RECURSOS NATURAIS						
054 - PESCAS E AQUICULTURA						
042 - APOIO A FROTA PESQUEIRA, A INDUSTRIA, A AQUICULTURA E A VALORIZAÇÃO PROFISSIONAL						
2. Financ. Comunitário						
Outros	66 488	16 643	36 300	36 300	0	155 731
Total 2. Financ. Comunitário	66 488	16 643	36 300	36 300	0	155 731
3. Financ. Regional						
Receitas Gerais	314 736	239 558	437 450	437 450	318 300	1 747 494
Total 3. Financ. Regional	314 736	239 558	437 450	437 450	318 300	1 747 494
TOTAL DA MEDIDA	381 224	256 200	473 750	473 750	318 300	1 903 224
043 - APOIO A VALORIZAÇÃO DOS EQUIPAMENTOS E INFRAESTRUTURAS DE PESCA						
2. Financ. Comunitário						
Fundo Europeu das Pescas	50 941	74 832	484 725	347 225	0	957 723
Total 2. Financ. Comunitário	50 941	74 832	484 725	347 225	0	957 723
3. Financ. Regional						
Receitas Gerais	297 444	177 988	905 245	705 245	354 100	2 440 022
Total 3. Financ. Regional	297 444	177 988	905 245	705 245	354 100	2 440 022
TOTAL DA MEDIDA	348 385	252 820	1 389 970	1 052 470	354 100	3 397 745
TOTAL DO PROGRAMA	729 609	509 021	1 863 720	1 526 220	672 400	5 300 969

Mapa V - Investimento por Departamento, Programa e Medidas

Departamento/Programa/Medida	PROGRAMAÇÃO FINANCEIRA PLURIANUAL					
	Anos Anteriores	2014 Pagamentos	2015	2016	Anos Seguintes	Total
SECRETARIA REGIONAL DO AMBIENTE E RECURSOS NATURAIS						
055 - DESENVOLVIMENTO EMPRESARIAL						
046 - PROMOÇÃO E DINAMIZAÇÃO DAS ATIVIDADES ECONOMICAS TRADICIONAIS						
2. Financ. Comunitário						
Outros	93 353	122 997	0	0	0	216 350
Total 2. Financ. Comunitário	93 353	122 997	0	0	0	216 350
3. Financ. Regional						
Receitas Gerais	16 679	21 702	0	0	0	38 381
Total 3. Financ. Regional	16 679	21 702	0	0	0	38 381
TOTAL DA MEDIDA	110 033	144 699	0	0	0	254 732
TOTAL DO PROGRAMA	110 033	144 699	0	0	0	254 732

Mapa V - Investimento por Departamento, Programa e Medidas

Departamento/Programa/Medida	PROGRAMAÇÃO FINANCEIRA PLURIANUAL					
	Anos Anteriores	2014 Pagamentos	2015	2016	Anos Seguintes	Total
SECRETARIA REGIONAL DO AMBIENTE E RECURSOS NATURAIS						
058 - APERFEIÇOAMENTO E MODERNIZAÇÃO DO SISTEMA ADMINISTRATIVO						
054 - MODERNIZAÇÃO ADMINISTRATIVA E GOVERNO ELECTRÓNICO						
2. Financ. Comunitário						
Feder Cooperação	78 663	0	0	0	0	78 663
Total 2. Financ. Comunitário	78 663	0	0	0	0	78 663
3. Financ. Regional						
Receitas Gerais	79 533	15 628	387 000	387 000	60 000	929 161
Total 3. Financ. Regional	79 533	15 628	387 000	387 000	60 000	929 161
TOTAL DA MEDIDA	158 196	15 628	387 000	387 000	60 000	1 007 824
055 - QUALIFICAÇÃO E CERTIFICAÇÃO DOS SERVIÇOS PÚBLICOS E MELHORIA DO ATENDIMENTO A CIDADÃOS E EMPRESAS						
2. Financ. Comunitário						
Outros	17 870	95 914	46 410	0	0	160 194
Total 2. Financ. Comunitário	17 870	95 914	46 410	0	0	160 194
3. Financ. Regional						
Receitas Gerais	25 002	16 926	17 390	9 600	39 800	108 718
Total 3. Financ. Regional	25 002	16 926	17 390	9 600	39 800	108 718
TOTAL DA MEDIDA	42 873	112 840	63 800	9 600	39 800	268 912
056 - CONSTRUÇÃO E REMODELAÇÃO DE EDIFÍCIOS E EQUIPAMENTOS PÚBLICOS						
3. Financ. Regional						
Receitas Gerais	1 021	1 409	10 000	10 000	0	22 430
Total 3. Financ. Regional	1 021	1 409	10 000	10 000	0	22 430
TOTAL DA MEDIDA	1 021	1 409	10 000	10 000	0	22 430

Fonte: SRF/DROT

Mapa V - Investimento por Departamento, Programa e Medidas

Departamento/Programa/Medida	PROGRAMAÇÃO FINANCEIRA PLURIANUAL					
	Anos Anteriores	2014 Pagamentos	2015	2016	Anos Seguintes	Total
SECRETARIA REGIONAL DO AMBIENTE E RECURSOS NATURAIS 058 - APERFEIÇOAMENTO E MODERNIZAÇÃO DO SISTEMA ADMINISTRATIVO						
TOTAL DO PROGRAMA	202 090	129 877	460 800	406 600	99 800	1 299 166

Mapa V - Investimento por Departamento, Programa e Medidas

Departamento/Programa/Medida	PROGRAMAÇÃO FINANCEIRA PLURIANUAL					
	Anos Anteriores	2014 Pagamentos	2015	2016	Anos Seguintes	Total
SECRETARIA REGIONAL DO AMBIENTE E RECURSOS NATURAIS						
059 - COOPERAÇÃO INTER-REGIONAL						
057 - COOPERAÇÃO REGIONAL						
2. Financ. Comunitário						
Feder Cooperação	46 167	55 450	11 064	0	0	112 681
Total 2. Financ. Comunitário	46 167	55 450	11 064	0	0	112 681
3. Financ. Regional						
Receitas Gerais	8 147	9 803	1 952	0	0	19 902
Total 3. Financ. Regional	8 147	9 803	1 952	0	0	19 902
TOTAL DA MEDIDA	54 314	65 253	13 016	0	0	132 583
058 - GESTÃO E CONTROLO DE PROGRAMAS DE APOIO AO DESENVOLVIMENTO						
2. Financ. Comunitário						
Fundo Europeu das Pescas	3 615	2 029	29 750	29 750	0	65 145
Total 2. Financ. Comunitário	3 615	2 029	29 750	29 750	0	65 145
3. Financ. Regional						
Receitas Gerais	638	358	5 250	5 250	0	11 496
Total 3. Financ. Regional	638	358	5 250	5 250	0	11 496
TOTAL DA MEDIDA	4 253	2 388	35 000	35 000	0	76 641
TOTAL DO PROGRAMA	58 567	67 641	48 016	35 000	0	209 224
TOTAL DO DEPARTAMENTO	22 578 993	23 121 771	23 017 656	12 710 666	30 304 379	111 733 465

Mapa V - Investimento por Departamento, Programa e Medidas

Departamento/Programa/Medida	PROGRAMAÇÃO FINANCEIRA PLURIANUAL					
	Anos Anteriores	2014 Pagamentos	2015	2016	Anos Seguintes	Total
SECRETARIA REGIONAL DA CULTURA, TURISMO E TRANSPORTES						
048 - INTEGRAÇÃO E EQUIDADE SOCIAL						
025 - PROMOVER A COESAO E A INCLUSAO SOCIAL						
3. Financ. Regional						
Receitas Gerais	3 481	2 923	0	0	0	6 404
Total 3. Financ. Regional	3 481	2 923	0	0	0	6 404
TOTAL DA MEDIDA	3 481	2 923	0	0	0	6 404
026 - INTENSIFICAR AS RELAÇÕES COM AS COMUNIDADES MADEIRENSES						
3. Financ. Regional						
Receitas Gerais	29 033	60 848	100 000	100 000	0	289 880
Total 3. Financ. Regional	29 033	60 848	100 000	100 000	0	289 880
TOTAL DA MEDIDA	29 033	60 848	100 000	100 000	0	289 880
TOTAL DO PROGRAMA	32 514	63 771	100 000	100 000	0	296 285

Mapa V - Investimento por Departamento, Programa e Medidas

Departamento/Programa/Medida	PROGRAMAÇÃO FINANCEIRA PLURIANUAL					
	Anos Anteriores	2014 Pagamentos	2015	2016	Anos Seguintes	Total
SECRETARIA REGIONAL DA CULTURA, TURISMO E TRANSPORTES						
050 - CULTURA E PATRIMONIO						
028 - VALORIZAÇÃO, QUALIFICAÇÃO E DIVULGAÇÃO DA OFERTA CULTURAL E MUSEOLOGICA						
3. Financ. Regional						
Receitas Gerais	0	115 549	190 909	190 909	0	497 367
Total 3. Financ. Regional	0	115 549	190 909	190 909	0	497 367
TOTAL DA MEDIDA	0	115 549	190 909	190 909	0	497 367
029 - CONSERVAÇÃO E QUALIFICAÇÃO DO PATRIMONIO CULTURAL E RELIGIOSO						
3. Financ. Regional						
Receitas Gerais	26 832	439 452	1 113 141	1 093 141	0	2 672 566
Total 3. Financ. Regional	26 832	439 452	1 113 141	1 093 141	0	2 672 566
TOTAL DA MEDIDA	26 832	439 452	1 113 141	1 093 141	0	2 672 566
030 - APOIO A CRIAÇÃO, A PRODUÇÃO CULTURAL E A INVESTIGAÇÃO HISTORICA						
2. Financ. Comunitário						
Outros	332 094	313 419	0	0	0	645 513
Total 2. Financ. Comunitário	332 094	313 419	0	0	0	645 513
3. Financ. Regional						
Receitas Gerais	527 474	372 022	861 864	861 864	0	2 623 224
Total 3. Financ. Regional	527 474	372 022	861 864	861 864	0	2 623 224
TOTAL DA MEDIDA	859 568	685 441	861 864	861 864	0	3 268 737
031 - PATRIMONIO ARQUIVISTICO E PROMOÇÃO DA LEITURA						
3. Financ. Regional						
Receitas Gerais	460 366	86 092	58 846	58 846	0	664 149
Total 3. Financ. Regional	460 366	86 092	58 846	58 846	0	664 149
TOTAL DA MEDIDA	460 366	86 092	58 846	58 846	0	664 149

Fonte: SRF/DROT

Mapa V - Investimento por Departamento, Programa e Medidas

Departamento/Programa/Medida	PROGRAMAÇÃO FINANCEIRA PLURIANUAL					
	Anos Anteriores	2014 Pagamentos	2015	2016	Anos Seguintes	Total
SECRETARIA REGIONAL DA CULTURA, TURISMO E TRANSPORTES						
050 - CULTURA E PATRIMONIO						
TOTAL DO PROGRAMA	1 346 765	1 326 534	2 224 760	2 204 760	0	7 102 820

Mapa V - Investimento por Departamento, Programa e Medidas

Departamento/Programa/Medida	PROGRAMAÇÃO FINANCEIRA PLURIANUAL					
	Anos Anteriores	2014 Pagamentos	2015	2016	Anos Seguintes	Total
SECRETARIA REGIONAL DA CULTURA, TURISMO E TRANSPORTES						
052 - TURISMO						
037 - PROMOÇÃO E VALORIZAÇÃO DA ATIVIDADE TURISTICA						
3. Financ. Regional						
Receitas Gerais	102 947	3 462 068	9 295 420	9 140 000	0	22 000 435
Total 3. Financ. Regional	102 947	3 462 068	9 295 420	9 140 000	0	22 000 435
TOTAL DA MEDIDA	102 947	3 462 068	9 295 420	9 140 000	0	22 000 435
038 - GESTAO DO DESTINO TURISTICO						
3. Financ. Regional						
Receitas Gerais	5 280 037	5 222 614	1 600 000	1 600 000	0	13 702 651
Total 3. Financ. Regional	5 280 037	5 222 614	1 600 000	1 600 000	0	13 702 651
TOTAL DA MEDIDA	5 280 037	5 222 614	1 600 000	1 600 000	0	13 702 651
TOTAL DO PROGRAMA	5 382 984	8 684 682	10 895 420	10 740 000	0	35 703 086

Mapa V - Investimento por Departamento, Programa e Medidas

Departamento/Programa/Medida	PROGRAMAÇÃO FINANCEIRA PLURIANUAL					
	Anos Anteriores	2014 Pagamentos	2015	2016	Anos Seguintes	Total
SECRETARIA REGIONAL DA CULTURA, TURISMO E TRANSPORTES						
057 - INFRAESTRUTURAS E EQUIPAMENTOS COLETIVOS						
051 - MELHORIA DAS ACESSIBILIDADES INTERNAS E EXTERNAS E REFORÇO DA MOBILIDADE						
1. Financ. Nacional						
Outros	0	2 326 922	790 777	0	0	3 117 699
Total 1. Financ. Nacional	0	2 326 922	790 777	0	0	3 117 699
2. Financ. Comunitário						
Fundo de Coesão	0	11 872 940	1 937 690	0	0	13 810 630
Total 2. Financ. Comunitário	0	11 872 940	1 937 690	0	0	13 810 630
3. Financ. Regional						
Receitas Gerais	8 170 716	11 458 534	3 799 832	0	0	23 429 082
Auto-financiamento	0	0	0	0	0	0
Total 3. Financ. Regional	8 170 716	11 458 534	3 799 832	0	0	23 429 082
TOTAL DA MEDIDA	8 170 716	25 658 396	6 528 299	0	0	40 357 412
TOTAL DO PROGRAMA	8 170 716	25 658 396	6 528 299	0	0	40 357 412

Mapa V - Investimento por Departamento, Programa e Medidas

Departamento/Programa/Medida	PROGRAMAÇÃO FINANCEIRA PLURIANUAL					
	Anos Anteriores	2014 Pagamentos	2015	2016	Anos Seguintes	Total
SECRETARIA REGIONAL DA CULTURA, TURISMO E TRANSPORTES						
058 - APERFEIÇOAMENTO E MODERNIZAÇÃO DO SISTEMA ADMINISTRATIVO						
054 - MODERNIZAÇÃO ADMINISTRATIVA E GOVERNO ELECTRÓNICO						
1. Financ. Nacional						
Outros	0	43 289	0	0	0	43 289
Total 1. Financ. Nacional	0	43 289	0	0	0	43 289
3. Financ. Regional						
Receitas Gerais	216 882	161 537	169 887	49 887	0	598 193
Total 3. Financ. Regional	216 882	161 537	169 887	49 887	0	598 193
TOTAL DA MEDIDA	216 882	204 826	169 887	49 887	0	641 482
056 - CONSTRUÇÃO E REMODELAÇÃO DE EDIFÍCIOS E EQUIPAMENTOS PÚBLICOS						
3. Financ. Regional						
Receitas Gerais	16 758	16 992	0	0	0	33 750
Total 3. Financ. Regional	16 758	16 992	0	0	0	33 750
TOTAL DA MEDIDA	16 758	16 992	0	0	0	33 750
TOTAL DO PROGRAMA	233 640	221 818	169 887	49 887	0	675 232

Fonte: SRF/DROT

Mapa V - Investimento por Departamento, Programa e Medidas

Departamento/Programa/Medida	PROGRAMAÇÃO FINANCEIRA PLURIANUAL					
	Anos Anteriores	2014 Pagamentos	2015	2016	Anos Seguintes	Total
SECRETARIA REGIONAL DA CULTURA, TURISMO E TRANSPORTES						
059 - COOPERAÇÃO INTER-REGIONAL						
057 - COOPERAÇÃO REGIONAL						
2. Financ. Comunitário						
Feder Cooperação	0	9 607	0	0	0	9 607
Total 2. Financ. Comunitário	0	9 607	0	0	0	9 607
3. Financ. Regional						
Receitas Gerais	0	2 654	18 500	20 000	0	41 154
Total 3. Financ. Regional	0	2 654	18 500	20 000	0	41 154
TOTAL DA MEDIDA	0	12 261	18 500	20 000	0	50 761
TOTAL DO PROGRAMA	0	12 261	18 500	20 000	0	50 761
TOTAL DO DEPARTAMENTO	15 166 619	35 967 462	19 936 866	13 114 647	0	84 185 595

Mapa V - Investimento por Departamento, Programa e Medidas

Departamento/Programa/Medida	PROGRAMAÇÃO FINANCEIRA PLURIANUAL					
	Anos Anteriores	2014 Pagamentos	2015	2016	Anos Seguintes	Total
SECRETARIA REGIONAL DOS ASSUNTOS SOCIAIS						
046 - EMPREGO E TRABALHO						
020 - DESENVOLVER MEDIDAS ATIVAS E PREVENTIVAS PARA O EMPREGO						
2. Financ. Comunitário						
Fundo Social Europeu	4 742 556	4 975 619	198 291	91 040	83 136	10 090 642
Total 2. Financ. Comunitário	4 742 556	4 975 619	198 291	91 040	83 136	10 090 642
3. Financ. Regional						
Receitas Gerais	4 070 866	8 476 018	198 291	91 040	83 135	12 919 351
Auto-financiamento	161 719	262 816	0	0	0	424 535
Total 3. Financ. Regional	4 232 586	8 738 834	198 291	91 040	83 135	13 343 885
TOTAL DA MEDIDA	8 975 142	13 714 452	396 582	182 080	166 271	23 434 527
TOTAL DO PROGRAMA	8 975 142	13 714 452	396 582	182 080	166 271	23 434 527

Mapa V - Investimento por Departamento, Programa e Medidas

Departamento/Programa/Medida	PROGRAMAÇÃO FINANCEIRA PLURIANUAL					
	Anos Anteriores	2014 Pagamentos	2015	2016	Anos Seguintes	Total
SECRETARIA REGIONAL DOS ASSUNTOS SOCIAIS						
047 - SAUDE						
022 - REFORÇAR A ACESSIBILIDADE E A QUALIDADE DOS SERVIÇOS DE SAUDE						
2. Financ. Comunitário						
Fundo Social Europeu	31 898	12 560	112 000	112 000	0	268 458
Outros	0	0	1 590 240	0	0	1 590 240
Total 2. Financ. Comunitário	31 898	12 560	1 702 240	112 000	0	1 858 698
3. Financ. Regional						
Receitas Gerais	42 295	9 669	1 913 000	1 228 000	0	3 192 964
Total 3. Financ. Regional	42 295	9 669	1 913 000	1 228 000	0	3 192 964
TOTAL DA MEDIDA	74 193	22 229	3 615 240	1 340 000	0	5 051 662
023 - PROMOVER A SAUDE PUBLICA E A MELHORIA DOS CUIDADOS DE SAUDE						
3. Financ. Regional						
Receitas Gerais	1 353	13 077	114 000	54 000	0	182 430
Total 3. Financ. Regional	1 353	13 077	114 000	54 000	0	182 430
TOTAL DA MEDIDA	1 353	13 077	114 000	54 000	0	182 430
024 - PREVENÇÃO E COMBATE A SITUAÇÕES DE RISCO						
3. Financ. Regional						
Receitas Gerais	82 129	85 343	225 000	225 000	0	617 472
Total 3. Financ. Regional	82 129	85 343	225 000	225 000	0	617 472
TOTAL DA MEDIDA	82 129	85 343	225 000	225 000	0	617 472
TOTAL DO PROGRAMA	157 675	120 650	3 954 240	1 619 000	0	5 851 564

Mapa V - Investimento por Departamento, Programa e Medidas

Departamento/Programa/Medida	PROGRAMAÇÃO FINANCEIRA PLURIANUAL					
	Anos Anteriores	2014 Pagamentos	2015	2016	Anos Seguintes	Total
SECRETARIA REGIONAL DOS ASSUNTOS SOCIAIS						
049 - HABITAÇÃO E REALOJAMENTO						
027 - PROMOVER A HABITAÇÃO COM INTEGRAÇÃO SOCIAL, URBANÍSTICA E PAISAGÍSTICA						
3. Financ. Regional						
Receitas Gerais	11 855 365	10 944 578	19 050 000	19 050 000	0	60 899 943
Total 3. Financ. Regional	11 855 365	10 944 578	19 050 000	19 050 000	0	60 899 943
TOTAL DA MEDIDA	11 855 365	10 944 578	19 050 000	19 050 000	0	60 899 943
TOTAL DO PROGRAMA	11 855 365	10 944 578	19 050 000	19 050 000	0	60 899 943

Mapa V - Investimento por Departamento, Programa e Medidas

Departamento/Programa/Medida	PROGRAMAÇÃO FINANCEIRA PLURIANUAL					
	Anos Anteriores	2014 Pagamentos	2015	2016	Anos Seguintes	Total
SECRETARIA REGIONAL DOS ASSUNTOS SOCIAIS						
051 - DESENVOLVIMENTO TERRITORIAL EQUILIBRADO						
035 - PROTEÇÃO DO TERRITORIO E APOIO AO SOCORRO						
2. Financ. Comunitário						
Feder Cooperação	23 767	0	0	0	0	23 767
Outros	0	376 347	0	0	0	376 347
Total 2. Financ. Comunitário	23 767	376 347	0	0	0	400 114
3. Financ. Regional						
Receitas Gerais	1 733 145	1 713 060	0	0	0	3 446 205
Auto-financiamento	0	264 462	0	0	0	264 462
Total 3. Financ. Regional	1 733 145	1 977 522	0	0	0	3 710 666
TOTAL DA MEDIDA	1 756 912	2 353 869	0	0	0	4 110 781
TOTAL DO PROGRAMA		2 353 869	0	0	0	4 110 781

Mapa V - Investimento por Departamento, Programa e Medidas

Departamento/Programa/Medida	PROGRAMAÇÃO FINANCEIRA PLURIANUAL					
	Anos Anteriores	2014 Pagamentos	2015	2016	Anos Seguintes	Total
SECRETARIA REGIONAL DOS ASSUNTOS SOCIAIS						
055 - DESENVOLVIMENTO EMPRESARIAL						
044 - PROMOÇÃO E APOIO AO AUMENTO DA CAPACIDADE E DOS FATORES COMPETITIVOS						
3. Financ. Regional						
Receitas Gerais	0	0	23 250	0	0	23 250
Total 3. Financ. Regional	0	0	23 250	0	0	23 250
TOTAL DA MEDIDA	0	0	23 250	0	0	23 250
TOTAL DO PROGRAMA	0	0	23 250	0	0	23 250

Mapa V - Investimento por Departamento, Programa e Medidas

Departamento/Programa/Medida	PROGRAMAÇÃO FINANCEIRA PLURIANUAL					
	Anos Anteriores	2014 Pagamentos	2015	2016	Anos Seguintes	Total
SECRETARIA REGIONAL DOS ASSUNTOS SOCIAIS						
057 - INFRAESTRUTURAS E EQUIPAMENTOS COLETIVOS						
050 - MELHORIA E REORDENAMENTO DA REDE DE INFRAESTRUTURAS DO SETOR DA SAÚDE						
3. Financ. Regional						
Receitas Gerais	5 152	0	100 000	0	0	105 152
Total 3. Financ. Regional	5 152	0	100 000	0	0	105 152
TOTAL DA MEDIDA	5 152	0	100 000	0	0	105 152
TOTAL DO PROGRAMA	5 152	0	100 000	0	0	105 152

Mapa V - Investimento por Departamento, Programa e Medidas

Departamento/Programa/Medida	PROGRAMAÇÃO FINANCEIRA PLURIANUAL					
	Anos Anteriores	2014 Pagamentos	2015	2016	Anos Seguintes	Total
SECRETARIA REGIONAL DOS ASSUNTOS SOCIAIS						
058 - APERFEIÇOAMENTO E MODERNIZAÇÃO DO SISTEMA ADMINISTRATIVO						
054 - MODERNIZAÇÃO ADMINISTRATIVA E GOVERNO ELECTRÓNICO						
2. Financ. Comunitário						
Outros	0	0	0	0	0	0
Total 2. Financ. Comunitário	0	0	0	0	0	0
3. Financ. Regional						
Receitas Gerais	0	0	0	0	0	0
Total 3. Financ. Regional	0	0	0	0	0	0
TOTAL DA MEDIDA	0	0	0	0	0	0
056 - CONSTRUÇÃO E REMODELAÇÃO DE EDIFÍCIOS E EQUIPAMENTOS PÚBLICOS						
3. Financ. Regional						
Receitas Gerais	196 672	20 759	0	0	0	217 431
Total 3. Financ. Regional	196 672	20 759	0	0	0	217 431
TOTAL DA MEDIDA	196 672	20 759	0	0	0	217 431
TOTAL DO PROGRAMA	196 672	20 759	0	0	0	217 431

Mapa V - Investimento por Departamento, Programa e Medidas

Departamento/Programa/Medida	PROGRAMAÇÃO FINANCEIRA PLURIANUAL					
	Anos Anteriores	2014 Pagamentos	2015	2016	Anos Seguintes	Total
SECRETARIA REGIONAL DOS ASSUNTOS SOCIAIS						
059 - COOPERAÇÃO INTER-REGIONAL						
057 - COOPERAÇÃO REGIONAL						
1. Financ. Nacional						
Receitas Gerais	0	0	0	0	0	0
Total 1. Financ. Nacional	0	0	0	0	0	0
2. Financ. Comunitário						
Outros	3 981	57 152	0	0	0	61 133
Total 2. Financ. Comunitário	3 981	57 152	0	0	0	61 133
3. Financ. Regional						
Receitas Gerais	637	842	0	0	0	1 479
Total 3. Financ. Regional	637	842	0	0	0	1 479
TOTAL DA MEDIDA	4 618	57 993	0	0	0	62 611
TOTAL DO PROGRAMA	4 618	57 993	0	0	0	62 611
TOTAL DO DEPARTAMENTO	22 951 535	27 212 301	23 524 072	20 851 080	166 271	94 705 259

Mapa V - Investimento por Departamento, Programa e Medidas

Departamento/Programa/Medida	PROGRAMAÇÃO FINANCEIRA PLURIANUAL					
	Anos Anteriores	2014 Pagamentos	2015	2016	Anos Seguintes	Total
SECRETARIA REGIONAL DA EDUCAÇÃO E RECURSOS HUMANOS						
041 - INOVAÇÃO E QUALIDADE						
003 - FOMENTO DA UTILIZAÇÃO DAS TECNOLOGIAS DA INFORMAÇÃO E DA COMUNICAÇÃO						
2. Financ. Comunitário						
Outros	0	21 827	0	0	0	21 827
Total 2. Financ. Comunitário	0	21 827	0	0	0	21 827
3. Financ. Regional						
Receitas Gerais	390 091	392 970	0	0	0	783 061
Total 3. Financ. Regional	390 091	392 970	0	0	0	783 061
TOTAL DA MEDIDA	390 091	414 796	0	0	0	804 887
TOTAL DO PROGRAMA	390 091	414 796	0	0	0	804 887

Mapa V - Investimento por Departamento, Programa e Medidas

Departamento/Programa/Medida	PROGRAMAÇÃO FINANCEIRA PLURIANUAL					
	Anos Anteriores	2014 Pagamentos	2015	2016	Anos Seguintes	Total
SECRETARIA REGIONAL DA EDUCAÇÃO E RECURSOS HUMANOS						
042 - INVESTIGAÇÃO E DESENVOLVIMENTO TECNOLÓGICO						
005 - PROMOÇÃO DA INVESTIGAÇÃO E DO DESENVOLVIMENTO TECNOLÓGICO						
3. Financ. Regional						
Receitas Gerais	0	500 144	3 000 000	3 000 000	9 000 000	15 500 144
Total 3. Financ. Regional	0	500 144	3 000 000	3 000 000	9 000 000	15 500 144
TOTAL DA MEDIDA	0	500 144	3 000 000	3 000 000	9 000 000	15 500 144
TOTAL DO PROGRAMA	0	500 144	3 000 000	3 000 000	9 000 000	15 500 144

Mapa V - Investimento por Departamento, Programa e Medidas

Departamento/Programa/Medida	PROGRAMAÇÃO FINANCEIRA PLURIANUAL					
	Anos Anteriores	2014 Pagamentos	2015	2016	Anos Seguintes	Total
SECRETARIA REGIONAL DA EDUCAÇÃO E RECURSOS HUMANOS						
044 - EDUCAÇÃO E FORMAÇÃO						
013 - INCREMENTO DAS COMPETÊNCIAS E VALORIZAÇÃO DOS RECURSOS HUMANOS NAS ESCOLAS						
2. Financ. Comunitário						
Fundo Social Europeu	0	15 977	0	0	0	15 977
Total 2. Financ. Comunitário	0	15 977	0	0	0	15 977
3. Financ. Regional						
Receitas Gerais	0	5 865	100	200	0	6 165
Total 3. Financ. Regional	0	5 865	100	200	0	6 165
TOTAL DA MEDIDA	0	21 842	100	200	0	22 142
014 - GESTÃO EFICIENTE DO SISTEMA EDUCATIVO-PROFISSIONAL E DAS ESTRUTURAS EDUCATIVAS						
2. Financ. Comunitário						
Outros	0	86 883	0	0	0	86 883
Total 2. Financ. Comunitário	0	86 883	0	0	0	86 883
3. Financ. Regional						
Receitas Gerais	8 992	27 508	487 780	0	0	524 280
Total 3. Financ. Regional	8 992	27 508	487 780	0	0	524 280
TOTAL DA MEDIDA	8 992	114 391	487 780	0	0	611 163

Mapa V - Investimento por Departamento, Programa e Medidas

Departamento/Programa/Medida	PROGRAMAÇÃO FINANCEIRA PLURIANUAL					
	Anos Anteriores	2014 Pagamentos	2015	2016	Anos Seguintes	Total
SECRETARIA REGIONAL DA EDUCAÇÃO E RECURSOS HUMANOS						
044 - EDUCAÇÃO E FORMAÇÃO						
015 - PROMOÇÃO DA FORMAÇÃO PROFISSIONAL						
2. Financ. Comunitário						
Feder Cooperação	0	1 721	0	0	0	1 721
Fundo Social Europeu	0	13 111 260	0	0	0	13 111 260
Outros	0	946	0	0	0	946
Total 2. Financ. Comunitário	0	13 113 928	0	0	0	13 113 928
3. Financ. Regional						
Receitas Gerais	904 788	2 023 610	4 585	0	0	2 932 982
Auto-financiamento	0	902 530	0	0	0	902 530
Total 3. Financ. Regional	904 788	2 926 139	4 585	0	0	3 835 512
TOTAL DA MEDIDA	904 788	16 040 068	4 585	0	0	16 949 440
016 - PROMOÇÃO DA EDUCAÇÃO ESPECIAL E REABILITAÇÃO						
2. Financ. Comunitário						
Fundo Social Europeu	0	108 855	0	0	0	108 855
Total 2. Financ. Comunitário	0	108 855	0	0	0	108 855
3. Financ. Regional						
Receitas Gerais	904	30 504	0	0	0	31 407
Total 3. Financ. Regional	904	30 504	0	0	0	31 407
TOTAL DA MEDIDA	904	139 359	0	0	0	140 263
TOTAL DO PROGRAMA	914 683	16 315 660	492 465	200	0	17 723 008

Fonte: SRF/DROT

Mapa V - Investimento por Departamento, Programa e Medidas

Departamento/Programa/Medida	PROGRAMAÇÃO FINANCEIRA PLURIANUAL					
	Anos Anteriores	2014 Pagamentos	2015	2016	Anos Seguintes	Total
SECRETARIA REGIONAL DA EDUCAÇÃO E RECURSOS HUMANOS						
045 - DESPORTO E JUVENTUDE						
018 - VALORIZAÇÃO DA ATIVIDADE DESPORTIVA						
3. Financ. Regional						
Receitas Gerais	13 180 050	14 122 452	0	0	0	27 302 501
Total 3. Financ. Regional	13 180 050	14 122 452	0	0	0	27 302 501
TOTAL DA MEDIDA	13 180 050	14 122 452	0	0	0	27 302 501
019 - REFORÇO E MELHORIA DE EQUIPAMENTOS E AÇÕES DE APOIO A JUVENTUDE						
3. Financ. Regional						
Receitas Gerais	312 834	316 690	0	0	0	629 525
Total 3. Financ. Regional	312 834	316 690	0	0	0	629 525
TOTAL DA MEDIDA	312 834	316 690	0	0	0	629 525
TOTAL DO PROGRAMA	13 492 884	14 439 142	0	0	0	27 932 026

Mapa V - Investimento por Departamento, Programa e Medidas

Departamento/Programa/Medida	PROGRAMAÇÃO FINANCEIRA PLURIANUAL					
	Anos Anteriores	2014 Pagamentos	2015	2016	Anos Seguintes	Total
SECRETARIA REGIONAL DA EDUCAÇÃO E RECURSOS HUMANOS						
046 - EMPREGO E TRABALHO						
021 - MELHORAR AS CONDIÇÕES DE TRABALHO						
3. Financ. Regional						
Receitas Gerais	525	24 139	0	0	0	24 665
Total 3. Financ. Regional	525	24 139	0	0	0	24 665
TOTAL DA MEDIDA	525	24 139	0	0	0	24 665
TOTAL DO PROGRAMA	525	24 139	0	0	0	24 665

Mapa V - Investimento por Departamento, Programa e Medidas

Departamento/Programa/Medida	PROGRAMAÇÃO FINANCEIRA PLURIANUAL					
	Anos Anteriores	2014 Pagamentos	2015	2016	Anos Seguintes	Total
SECRETARIA REGIONAL DA EDUCAÇÃO E RECURSOS HUMANOS						
048 - INTEGRAÇÃO E EQUIDADE SOCIAL						
025 - PROMOVER A COESAO E A INCLUSAO SOCIAL						
3. Financ. Regional						
Receitas Gerais	2 307	198	0	0	0	2 505
Total 3. Financ. Regional	2 307	198	0	0	0	2 505
TOTAL DA MEDIDA	2 307	198	0	0	0	2 505
026 - INTENSIFICAR AS RELAÇÕES COM AS COMUNIDADES MADEIRENSES						
3. Financ. Regional						
Receitas Gerais	24 261	46 255	0	0	0	70 516
Total 3. Financ. Regional	24 261	46 255	0	0	0	70 516
TOTAL DA MEDIDA	24 261	46 255	0	0	0	70 516
TOTAL DO PROGRAMA	26 568	46 453	0	0	0	73 021

Mapa V - Investimento por Departamento, Programa e Medidas

Departamento/Programa/Medida	PROGRAMAÇÃO FINANCEIRA PLURIANUAL					
	Anos Anteriores	2014 Pagamentos	2015	2016	Anos Seguintes	Total
SECRETARIA REGIONAL DA EDUCAÇÃO E RECURSOS HUMANOS						
050 - CULTURA E PATRIMONIO						
028 - VALORIZAÇÃO, QUALIFICAÇÃO E DIVULGAÇÃO DA OFERTA CULTURAL E MUSEOLOGICA						
3. Financ. Regional						
Receitas Gerais	11 533	9 270	0	0	0	20 802
Total 3. Financ. Regional	11 533	9 270	0	0	0	20 802
TOTAL DA MEDIDA	11 533	9 270	0	0	0	20 802
TOTAL DO PROGRAMA	11 533	9 270	0	0	0	20 802

Mapa V - Investimento por Departamento, Programa e Medidas

Departamento/Programa/Medida	PROGRAMAÇÃO FINANCEIRA PLURIANUAL					
	Anos Anteriores	2014 Pagamentos	2015	2016	Anos Seguintes	Total
SECRETARIA REGIONAL DA EDUCAÇÃO E RECURSOS HUMANOS						
051 - DESENVOLVIMENTO TERRITORIAL EQUILIBRADO						
036 - DESENVOLVIMENTO SOCIAL E COMUNITARIO						
3. Financ. Regional						
Receitas Gerais	0	0	0	0	0	0
Total 3. Financ. Regional	0	0	0	0	0	0
TOTAL DA MEDIDA	0	0	0	0	0	0
TOTAL DO PROGRAMA	0	0	0	0	0	0

Mapa V - Investimento por Departamento, Programa e Medidas

Departamento/Programa/Medida	PROGRAMAÇÃO FINANCEIRA PLURIANUAL					
	Anos Anteriores	2014 Pagamentos	2015	2016	Anos Seguintes	Total
SECRETARIA REGIONAL DA EDUCAÇÃO E RECURSOS HUMANOS						
057 - INFRAESTRUTURAS E EQUIPAMENTOS COLETIVOS						
048 - MELHORIA E RORDENAMENTO DA REDE DE INFRAESTRUTURAS DE ENSINO						
3. Financ. Regional						
Receitas Gerais	1 961 987	1 500 381	0	0	0	3 462 369
Total 3. Financ. Regional	1 961 987	1 500 381	0	0	0	3 462 369
TOTAL DA MEDIDA	1 961 987	1 500 381	0	0	0	3 462 369
049 - MELHORIA E REORDENAMENTO DA REDE DE INFRAESTRUTURAS DESPORTIVAS E DE RECREIO						
3. Financ. Regional						
Receitas Gerais	12 761 720	16 647 229	0	0	0	29 408 948
Total 3. Financ. Regional	12 761 720	16 647 229	0	0	0	29 408 948
TOTAL DA MEDIDA	12 761 720	16 647 229	0	0	0	29 408 948
052 - MELHORIA DA SEGURANÇA E DA OPERACIONALIDADE DAS INFRAESTRUTURAS E DOS EQUIPAMENTOS						
3. Financ. Regional						
Receitas Gerais	0	859 997	0	0	0	859 997
Total 3. Financ. Regional	0	859 997	0	0	0	859 997
TOTAL DA MEDIDA	0	859 997	0	0	0	859 997
TOTAL DO PROGRAMA	14 723 707	19 007 607	0	0	0	33 731 314

Mapa V - Investimento por Departamento, Programa e Medidas

Departamento/Programa/Medida	PROGRAMAÇÃO FINANCEIRA PLURIANUAL					
	Anos Anteriores	2014 Pagamentos	2015	2016	Anos Seguintes	Total
SECRETARIA REGIONAL DA EDUCAÇÃO E RECURSOS HUMANOS						
058 - APERFEIÇOAMENTO E MODERNIZAÇÃO DO SISTEMA ADMINISTRATIVO						
053 - QUALIFICAÇÃO E VALORIZAÇÃO DOS RECURSOS HUMANOS						
3. Financ. Regional						
Receitas Gerais	0	0	0	0	0	0
Total 3. Financ. Regional	0	0	0	0	0	0
TOTAL DA MEDIDA	0	0	0	0	0	0
054 - MODERNIZAÇÃO ADMINISTRATIVA E GOVERNO ELECTRÓNICO						
2. Financ. Comunitário						
Outros	0	51 679	0	0	0	51 679
Total 2. Financ. Comunitário	0	51 679	0	0	0	51 679
3. Financ. Regional						
Receitas Gerais	269 622	155 321	0	0	0	424 942
Total 3. Financ. Regional	269 622	155 321	0	0	0	424 942
TOTAL DA MEDIDA	269 622	207 000	0	0	0	476 622
056 - CONSTRUÇÃO E REMODELAÇÃO DE EDIFÍCIOS E EQUIPAMENTOS PÚBLICOS						
3. Financ. Regional						
Receitas Gerais	0	0	0	0	0	0
Total 3. Financ. Regional	0	0	0	0	0	0
TOTAL DA MEDIDA	0	0	0	0	0	0
TOTAL DO PROGRAMA	269 622	207 000	0	0	0	476 622

Mapa V - Investimento por Departamento, Programa e Medidas

Departamento/Programa/Medida	PROGRAMAÇÃO FINANCEIRA PLURIANUAL					
	Anos Anteriores	2014 Pagamentos	2015	2016	Anos Seguintes	Total
SECRETARIA REGIONAL DA EDUCAÇÃO E RECURSOS HUMANOS						
059 - COOPERAÇÃO INTER-REGIONAL						
058 - GESTÃO E CONTROLO DE PROGRAMAS DE APOIO AO DESENVOLVIMENTO						
3. Financ. Regional						
Receitas Gerais	0	118 500	0	0	0	118 500
Total 3. Financ. Regional	0	118 500	0	0	0	118 500
TOTAL DA MEDIDA	0	118 500	0	0	0	118 500
TOTAL DO PROGRAMA	0	118 500	0	0	0	118 500
TOTAL DO DEPARTAMENTO	29 829 612	51 082 711	3 492 465	3 000 200	9 000 000	96 404 988
TOTAL GERAL	648 758 483	533 093 546	483 832 630	201 050 953	109 477 894	1 976 213 507
TOTAL CONSOLIDADO	648 746 498	533 082 235	481 937 714	201 050 953	109 477 894	1 974 295 294

MAPA VI – INVESTIMENTO POR PROJETOS NOVOS E EM CURSO POR DEPARTAMENTO



Mapa VI - Investimento - Projetos Novos e em Curso por Departamento

Departamento	PROGRAMAÇÃO FINANCEIRA PLURIANUAL				
	2014 Pagamentos	2015	2016	Anos Seguintes	TOTAL
VICE PRESIDÊNCIA DO GOVERNO					
PROJECTOS NOVOS					
1. Financ. Nacional					
Outros	0	43 882 172	235 188	0	44 117 360
Total 1. Financ. Nacional	0	43 882 172	235 188	0	44 117 360
2. Financ. Comunitário					
Feder	0	12 575 000	0	0	12 575 000
Fundo de Coesão	0	40 841 962	0	0	40 841 962
Outros	0	59 500	0	0	59 500
Total 2. Financ. Comunitário	0	53 476 462	0	0	53 476 462
3. Financ. Regional					
Receitas Gerais	275 362	35 698 767	10 306 156	675 492	46 955 777
Total 3. Financ. Regional	275 362	35 698 767	10 306 156	675 492	46 955 777
TOTAL PROJECTOS NOVOS	275 362	133 057 401	10 541 344	675 492	144 549 599

Mapa VI - Investimento - Projetos Novos e em Curso por Departamento

Departamento	PROGRAMAÇÃO FINANCEIRA PLURIANUAL				
	2014 Pagamentos	2015	2016	Anos Seguintes	TOTAL
VICE PRESIDÊNCIA DO GOVERNO					
PROJECTOS EM CURSO					
1. Financ. Nacional					
Outros	22 372 423	45 589 597	1 540 112	0	99 094 075
Total 1. Financ. Nacional	22 372 423	45 589 597	1 540 112	0	99 094 075
2. Financ. Comunitário					
Fundo de Coesão	59 176 295	23 515 755	1 500 000	0	119 810 493
Fundo Social Europeu	4 584	0	0	0	64 056
Outros	29 956 691	1 100 000	0	0	59 319 978
Total 2. Financ. Comunitário	89 137 570	24 615 755	1 500 000	0	179 194 527
3. Financ. Regional					
Receitas Gerais	111 330 603	201 906 660	136 127 325	68 221 436	835 608 748
Auto-financiamento	520 076	0	0	0	1 032 870
Total 3. Financ. Regional	111 850 679	201 906 660	136 127 325	68 221 436	836 641 618
TOTAL PROJECTOS EM CURSO	223 360 672	272 112 012	139 167 437	68 221 436	1 114 930 220
TOTAL DO DEPARTAMENTO	223 636 034	405 169 413	149 708 781	68 896 928	1 259 479 820

Mapa VI - Investimento - Projetos Novos e em Curso por Departamento

Departamento	PROGRAMAÇÃO FINANCEIRA PLURIANUAL				
	2014 Pagamentos	2015	2016	Anos Seguintes	TOTAL
SECRETARIA REGIONAL DO PLANO E FINANÇAS					
PROJECTOS NOVOS					
1. Financ. Nacional					
Outros	596 633	0	0	0	596 633
Total 1. Financ. Nacional	596 633	0	0	0	596 633
2. Financ. Comunitário					
Feder	0	117 972	117 972	471 888	707 832
Fundo de Coesão	2 057 190	0	0	0	2 057 190
Fundo Social Europeu	0	117 971	117 971	471 884	707 826
Outros	7 957 535	0	0	0	7 957 535
Total 2. Financ. Comunitário	10 014 725	235 943	235 943	943 772	11 430 383
3. Financ. Regional					
Receitas Gerais	0	41 636	41 636	166 544	249 816
Auto-financiamento	0	0	0	0	0
Total 3. Financ. Regional	0	41 636	41 636	166 544	249 816
TOTAL PROJECTOS NOVOS	10 611 359	277 579	277 579	1 110 316	12 276 833

Mapa VI - Investimento - Projetos Novos e em Curso por Departamento

Departamento	PROGRAMAÇÃO FINANCEIRA PLURIANUAL				
	2014 Pagamentos	2015	2016	Anos Seguintes	TOTAL
SECRETARIA REGIONAL DO PLANO E FINANÇAS					
PROJECTOS EM CURSO					
1. Financ. Nacional					
Outros	641 461	0	0	0	641 461
Total 1. Financ. Nacional	641 461	0	0	0	641 461
2. Financ. Comunitário					
Feder Cooperação	16 091	28 995	28 995	0	99 027
Fundo de Coesão	59 283	108 576	108 576	0	324 322
Fundo Social Europeu	137 539	391 809	391 809	0	1 063 662
Outros	2 354 621	4 317 421	650 421	0	8 518 990
Total 2. Financ. Comunitário	2 567 533	4 846 801	1 179 801	0	10 006 001
3. Financ. Regional					
Receitas Gerais	157 172 434	3 097 978	208 199	0	305 140 321
Auto-financiamento	1 080 480	469 800	0	0	1 639 764
Total 3. Financ. Regional	158 252 914	3 567 778	208 199	0	306 780 085
TOTAL PROJECTOS EM CURSO	161 461 908	8 414 579	1 388 000	0	317 427 547
TOTAL DO DEPARTAMENTO	172 073 266	8 692 158	1 665 579	1 110 316	329 704 380

Mapa VI - Investimento - Projetos Novos e em Curso por Departamento

Departamento	PROGRAMAÇÃO FINANCEIRA PLURIANUAL				
	2014 Pagamentos	2015	2016	Anos Seguintes	TOTAL
SECRETARIA REGIONAL DO AMBIENTE E RECURSOS NATURAIS					
PROJECTOS NOVOS					
2. Financ. Comunitário					
Feder Cooperação	9 251	11 064	0	0	20 315
Feoga Orientação/ FEADER	0	0	0	0	0
Fundo Europeu das Pescas	0	292 230	0	0	292 230
Outros	0	350 000	0	0	350 000
Total 2. Financ. Comunitário	9 251	653 294	0	0	662 545
3. Financ. Regional					
Receitas Gerais	6 741	916 526	473 000	210 000	1 606 267
Auto-financiamento	0	51 570	0	0	51 570
Total 3. Financ. Regional	6 741	968 096	473 000	210 000	1 657 837
TOTAL PROJECTOS NOVOS	15 993	1 621 390	473 000	210 000	2 320 383

Mapa VI - Investimento - Projetos Novos e em Curso por Departamento

Departamento	PROGRAMAÇÃO FINANCEIRA PLURIANUAL				
	2014 Pagamentos	2015	2016	Anos Seguintes	TOTAL
SECRETARIA REGIONAL DO AMBIENTE E RECURSOS NATURAIS					
PROJECTOS EM CURSO					
1. Financ. Nacional					
Outros	43 676	0	0	0	90 266
Total 1. Financ. Nacional	43 676	0	0	0	90 266
2. Financ. Comunitário					
Feder Cooperação	46 199	0	0	0	196 945
Feoga Orientação/ FEADER	147 283	682 971	18 212	4 454	861 148
Feoga Garantia / Feoga	109 188	0	0	0	225 664
Fundo Europeu das Pescas	76 862	514 475	376 975	0	1 022 867
Outros	644 716	986 304	627 240	22 396	2 875 350
Total 2. Financ. Comunitário	1 024 248	2 183 750	1 022 427	26 850	5 181 975
3. Financ. Regional					
Receitas Gerais	20 747 692	19 212 516	11 215 239	30 067 529	102 634 705
Auto-financiamento	1 290 163	0	0	0	1 506 137
Total 3. Financ. Regional	22 037 855	19 212 516	11 215 239	30 067 529	104 140 842
TOTAL PROJECTOS EM CURSO	23 105 778	21 396 266	12 237 666	30 094 379	109 413 082
TOTAL DO DEPARTAMENTO	23 121 771	23 017 656	12 710 666	30 304 379	111 733 465

Mapa VI - Investimento - Projetos Novos e em Curso por Departamento

Departamento	PROGRAMAÇÃO FINANCEIRA PLURIANUAL				
	2014 Pagamentos	2015	2016	Anos Seguintes	TOTAL
SECRETARIA REGIONAL DA CULTURA, TURISMO E TRANSPORTES					
PROJECTOS NOVOS					
1. Financ. Nacional					
Outros	2 370 211	790 777	0	0	3 160 988
Total 1. Financ. Nacional	2 370 211	790 777	0	0	3 160 988
2. Financ. Comunitário					
Feder Cooperação	9 607	0	0	0	9 607
Fundo de Coesão	11 872 940	1 937 690	0	0	13 810 630
Outros	12 757	0	0	0	12 757
Total 2. Financ. Comunitário	11 895 304	1 937 690	0	0	13 832 994
3. Financ. Regional					
Receitas Gerais	5 912 933	15 635 133	11 661 381	0	33 209 447
Auto-financiamento	0	0	0	0	0
Total 3. Financ. Regional	5 912 933	15 635 133	11 661 381	0	33 209 447
TOTAL PROJECTOS NOVOS	20 178 448	18 363 600	11 661 381	0	50 203 429
PROJECTOS EM CURSO					
2. Financ. Comunitário					
Outros	300 662	0	0	0	632 756
Total 2. Financ. Comunitário	300 662	0	0	0	632 756
3. Financ. Regional					
Receitas Gerais	15 488 352	1 573 266	1 453 266	0	33 349 410
Total 3. Financ. Regional	15 488 352	1 573 266	1 453 266	0	33 349 410
TOTAL PROJECTOS EM CURSO	15 789 014	1 573 266	1 453 266	0	33 982 165
TOTAL DO DEPARTAMENTO	35 967 462	19 936 866	13 114 647	0	84 185 595

Fonte: SRF/DROT

Mapa VI - Investimento - Projetos Novos e em Curso por Departamento

Departamento	PROGRAMAÇÃO FINANCEIRA PLURIANUAL				
	2014 Pagamentos	2015	2016	Anos Seguintes	TOTAL
SECRETARIA REGIONAL DOS ASSUNTOS SOCIAIS					
PROJECTOS NOVOS					
2. Financ. Comunitário					
Outros	376 347	0	0	0	376 347
Total 2. Financ. Comunitário	376 347	0	0	0	376 347
3. Financ. Regional					
Receitas Gerais	0	250 000	150 000	0	400 000
Auto-financiamento	264 462	0	0	0	264 462
Total 3. Financ. Regional	264 462	250 000	150 000	0	664 462
TOTAL PROJECTOS NOVOS	640 809	250 000	150 000	0	1 040 809
PROJECTOS EM CURSO					
1. Financ. Nacional					
Receitas Gerais	0	0	0	0	0
Total 1. Financ. Nacional	0	0	0	0	0
2. Financ. Comunitário					
Feder Cooperação	0	0	0	0	23 767
Fundo Social Europeu	4 988 178	310 291	203 040	83 136	10 359 100
Outros	57 152	1 590 240	0	0	1 651 373
Total 2. Financ. Comunitário	5 045 330	1 900 531	203 040	83 136	12 034 240
3. Financ. Regional					
Receitas Gerais	21 263 347	21 373 541	20 498 040	83 135	81 205 676
Auto-financiamento	262 816	0	0	0	424 535
Total 3. Financ. Regional	21 526 162	21 373 541	20 498 040	83 135	81 630 211
TOTAL PROJECTOS EM CURSO	26 571 492	23 274 072	20 701 080	166 271	93 664 450

Fonte: SRF/DROT

Mapa VI - Investimento - Projetos Novos e em Curso por Departamento

Departamento	PROGRAMAÇÃO FINANCEIRA PLURIANUAL				
	2014 Pagamentos	2015	2016	Anos Seguintes	TOTAL
SECRETARIA REGIONAL DOS ASSUNTOS SOCIAIS					
TOTAL DO DEPARTAMENTO	27 212 301	23 524 072	20 851 080	166 271	94 705 259

Mapa VI - Investimento - Projetos Novos e em Curso por Departamento

Departamento	PROGRAMAÇÃO FINANCEIRA PLURIANUAL				
	2014 Pagamentos	2015	2016	Anos Seguintes	TOTAL
SECRETARIA REGIONAL DA EDUCAÇÃO E RECURSOS HUMANOS					
PROJECTOS NOVOS					
3. Financ. Regional					
Receitas Gerais	1 371 166	3 004 385	3 000 000	9 000 000	16 375 551
Total 3. Financ. Regional	1 371 166	3 004 385	3 000 000	9 000 000	16 375 551
TOTAL PROJECTOS NOVOS	1 371 166	3 004 385	3 000 000	9 000 000	16 375 551
PROJECTOS EM CURSO					
2. Financ. Comunitário					
Feder Cooperação	1 721	0	0	0	1 721
Fundo Social Europeu	13 236 093	0	0	0	13 236 093
Outros	161 335	0	0	0	161 335
Total 2. Financ. Comunitário	13 399 149	0	0	0	13 399 149
3. Financ. Regional					
Receitas Gerais	35 409 866	488 080	200	0	65 727 758
Auto-financiamento	902 530	0	0	0	902 530
Total 3. Financ. Regional	36 312 396	488 080	200	0	66 630 288
TOTAL PROJECTOS EM CURSO	49 711 545	488 080	200	0	80 029 437
TOTAL DO DEPARTAMENTO	51 082 711	3 492 465	3 000 200	9 000 000	96 404 988
TOTAL GERAL	533 093 546	483 832 630	201 050 953	109 477 894	1 976 213 507
TOTAL CONSOLIDADO	533 082 235	481 937 714	201 050 953	109 477 894	1 974 295 294

Fonte: SRF/DROT

MAPA VII – INVESTIMENTO POR PROGRAMAS, MEDIDAS E PROJETOS



VICE-PRESIDÊNCIA DO GOVERNO REGIONAL



Mapa VII - Investimento por Programas, Medidas e Projetos

Departamento/Programa/Medida/Projectos	Informação Projecto					DOTAÇÃO		DESPESA	Execução anos anteriores	TAXA DE EXECUÇÃO
	Entidade responsável	Ambito geográfico	Data Início	Data Fim	Apoio Comunitário	INICIAL	CORRIGIDA			
1	2	3	4	5	6	7	8	9	10	11=9/8
VICE PRESIDÊNCIA DO GOVERNO										
041 - INOVAÇÃO E QUALIDADE										
001 - PROMOÇÃO DA INOVAÇÃO E SOCIEDADE DO CONHECIMENTO										
50604 + CONHECIMENTO	IDE	Regional	2013	2015	FEDER	1 400 000	1 350 000	1 212 563	2 446 856	89,8
50956 INVESTIGAÇÃO, DESENVOLVIMENTO E INOVAÇÃO	IDE	Regional	2014	2015	OUTROS	334 750	284 750	0	0	0,0
TOTAL DA MEDIDA						1 734 750	1 634 750	1 212 563	2 446 856	74,2
002 - PROMOÇÃO DO EMPREENDEDORISMO										
50302 MODERNIZAÇÃO E INOVAÇÃO EMPRESARIAL	GAB-VP	Regional	2013	2015		250 000	250 000	249 996	749 107	100,0
50626 FUNDO CAPITAL RISCO	IDE	Nacional	2013	2015	FEDER	100 000	50 000	0	0	0,0
50640 CRIAÇÃO FUNDO GARANTIA MUTUA	IDE	Regional	2013	2015	FEDER	435 500	285 500	8 400	19 178	2,9
50646 SISTEMA INCENTIVOS EMPREENDEDORISMO E INOVAÇÃO	IDE	Regional	2013	2015	FEDER	1 400 000	4 250 000	4 192 629	2 187 305	98,7
TOTAL DA MEDIDA						2 185 500	4 835 500	4 451 026	2 955 591	92,0
004 - ESTIMULO A UMA CULTURA REGIONAL PARA A QUALIDADE										
50405 IMPLEMENTAÇÃO DA ESTRATEGIA REGIONAL PARA A QUALIDADE NA RAM -DRCIE	DRCIE	Regional	2013	2016		75 000	86 542	69 984	125 585	80,9
TOTAL DA MEDIDA						75 000	86 542	69 984	125 585	80,9
TOTAL DO PROGRAMA						3 995 250	6 556 792	5 733 573	5 528 031	87,4

Mapa VII - Investimento por Programas, Medidas e Projetos

Departamento/Programa/Medida/Projectos	Informação Projecto					DOTAÇÃO		DESPESA	Execução anos anteriores	TAXA DE EXECUÇÃO	
	Entidade responsável	Ambito geográfico	Data Início	Data Fim	Apoio Comunitário	INICIAL	CORRIGIDA				
1	2	3	4	5	6	7	8	9	10	11=9/8	
VICE PRESIDÊNCIA DO GOVERNO											
043 - AMBIENTE SUSTENTAVEL											
010 - PREVENÇÃO DE RISCOS NATURAIS											
50223	ESTABILIZAÇÃO DA ESCARPA SOBRANCEIRA À MARGINAL DA CALHETA - 1.ª FASE	DRIE	Regional	2013	2014	FEDER	5 000	5 000	0	89 132	0,0
50227	INDEMNIZAÇÃO DECORRENTE DA OBRA ESTABILIZAÇÃO DA ESCARPA SOBRANCEIRA A MARGINAL DA CALHETA - 1ª FASE	DRIE	Regional	2013	2014		60 000	52 045	0	0	0,0
50228	INTEMP. FEV/2010 - ESTABILIZAÇÃO DO TALUDE DO GARACHICO - CÂMARA DE LOBOS"	DRIE	Regional	2013	2014	FEDER	15 000	15 000	0	907 148	0,0
50229	INTEMP. FEV/2010 - ESTABILIZAÇÃO DA ESCARPA SOBRANCEIRA À MARGINAL DA CALHETA - 2.ª FASE	DRIE	Regional	2013	2015		500 000	0	0	0	0,0
50230	OUTRAS CONSOLIDACOES E ESTABELIZACOES DE FALESIAS E TALUDES	DRIE	Regional	2013	2016		500 000	60 008	0	8 706 696	0,0
50231	ELABORAÇÃO DO PROJETO DAS INTERVENÇÕES NOS TROÇOS TERMINAIS DAS RIBEIRAS DE SÃO JOÃO, SANTA LUZIA E JOÃO GOMES	DRIE	Regional	2013	2014		190 000	190 000	87 698	116 930	46,2
50232	ELABORAÇÃO DO PROJECTO DE RECONSTRUÇÃO E REGULARIZAÇÃO DA RIBEIRA DE SÃO JOÃO	DRIE	Regional	2013	2014		100 000	100 000	0	0	0,0
50233	ELABORAÇÃO DO PROJECTO DE RECONSTRUÇÃO E REGULARIZAÇÃO DA RIBEIRA DE JOÃO GOMES	DRIE	Regional	2013	2014		50 000	50 000	0	14 823	0,0
50234	ELABORAÇÃO DO PROJECTO DE RECONSTRUÇÃO E REGULARIZAÇÃO DA RIBEIRA DE SANTA LUZIA	DRIE	Regional	2013	2014		60 000	60 000	0	11 639	0,0
50235	INTEMP. FEV/2010 - DESVIO DO RIBEIRO DE SÃO FILIPE PARA O RIBEIRO DA NORA - FUNCHAL	DRIE	Regional	2013	2014		265 755	227 855	0	0	0,0
50237	INTEMP. FEV/2010 - REGULARIZAÇÃO E CANALIZAÇÃO DA RIBEIRA DA VARGEM - SÃO VICENTE	DRIE	Regional	2013	2014		225 000	225 000	196 370	3 862 244	87,3
50238	INTEMP. FEV/2010 - CANALIZAÇÃO DE UM AFLUENTE DO RIBEIRO SERRÃO, NA PONTE PAU - CAMACHA	DRIE	Regional	2013	2014		115 290	122 204	0	0	0,0
50239	INTEMP. FEV/2010 - RECONSTRUÇÃO DE PH E MUROS DE CANALIZAÇÃO DO 1.º RIBEIRO DO LAZARETO - SÃO GONÇALO	DRIE	Regional	2013	2014		5 000	5 000	0	16 511	0,0

Mapa VII - Investimento por Programas, Medidas e Projetos

Departamento/Programa/Medida/Projectos	Informação Projecto					DOTAÇÃO		DESPESA	Execução anos anteriores	TAXA DE EXECUÇÃO	
	Entidade responsável	Ambito geográfico	Data Início	Data Fim	Apoio Comunitário	INICIAL	CORRIGIDA				
1	2	3	4	5	6	7	8	9	10	11=9/8	
VICE PRESIDÊNCIA DO GOVERNO											
043 - AMBIENTE SUSTENTAVEL											
010 - PREVENÇÃO DE RISCOS NATURAIS											
50240	INTEMP. FEV/2010 - REGULARIZAÇÃO E CANALIZAÇÃO DO RIBEIRO DA CARNE AZEDA A JUSANTE DA RUA DR. ÂNGELO AUGUSTO DA SILVA - FUNCHAL	DRIE	Regional	2013	2014		5 500	5 500	0	15 169	0,0
50242	INTEMP.FEV/2010 - CANALIZAÇÃO DOS RIBEIROS DO CAMINHO DO LOMBO DO MOLEIRO - SERRA D'ÁGUA	DRIE	Regional	2013	2015		438 500	88 500	0	0	0,0
50243	INTEMP. FEV/2010 - CANALIZAÇÃO DO RIBEIRO DO MONTE, A MONTANTE DO LARGO DA FONTE	DRIE	Regional	2013	2015		700 000	140 600	0	0	0,0
50244	INTEMP.FEV/2010 - CANALIZAÇÃO E REGULARIZAÇÃO DOS RIBEIROS DE SANTANA E ÁGUA DE MEL - SÃO ROQUE	DRIE	Regional	2013	2014		200 000	289 088	288 917	2 146 389	99,9
50245	INTEMP. FEV/2010 - CANALIZAÇÃO E REGULARIZAÇÃO DO RIBEIRO DAS EIRAS (1.ª FASE) - CANIÇO	DRIE	Regional	2013	2014		7 000	7 000	0	557 843	0,0
50246	INTEMP. FEV/2010 - CANALIZAÇÃO E REGULARIZAÇÃO DA RIBEIRA DO VASCO GIL - SANTO ANTÓNIO	DRIE	Regional	2013	2014	FC-QREN	210 000	210 000	43 539	3 020 681	20,7
50247	INTEMP. FEV/2010 - REGULARIZAÇÃO E CANALIZAÇÃO DO RIBEIRO DA CAPELA - CURRAL DAS FREIRAS	DRIE	Regional	2013	2014		105 000	35 000	0	725 338	0,0
50248	ESTUDO DE AVALIAÇÃO DO RISCO DE ALUVIÕES NA ILHA DA MADEIRA - 2.ª FASE	DRIE	Regional	2013	2014		240 950	337 330	120 475	0	35,7
50249	INTEMP. FEV/2010 - CANALIZAÇÃO E REGULARIZAÇÃO DA RIBEIRA DO VIGARIO-CAMARA DE LOBOS	DRIE	Regional	2013	2015		0	0	0	0	0,0
50250	INTEMP. FEV/2010 - CANALIZAÇÃO DO RIBEIRO DA CORUJEIRA (2.ª FASE) - MONTE	DRIE	Regional	2013	2015		800 000	10 000	0	0	0,0
50251	CANALIZAÇÃO E REGULARIZAÇÃO DAS RIBEIRAS DA FAJÁ DAS ÉGUAS, DA EIRINHA E DA PEREIRA - SERRA D'ÁGUA	DRIE	Regional	2013	2015		525 000	105 000	0	0	0,0

Mapa VII - Investimento por Programas, Medidas e Projetos

Departamento/Programa/Medida/Projectos	Informação Projecto					DOTAÇÃO		DESPESA	Execução anos anteriores	TAXA DE EXECUÇÃO	
	Entidade responsável	Ambito geográfico	Data Início	Data Fim	Apoio Comunitário	INICIAL	CORRIGIDA				
1	2	3	4	5	6	7	8	9	10	11=9/8	
VICE PRESIDÊNCIA DO GOVERNO											
043 - AMBIENTE SUSTENTAVEL											
010 - PREVENÇÃO DE RISCOS NATURAIS											
50252	CANALIZ. E REGULARIZ. DO RIBEIRO DAS EIRAS (2ª FASE) - CANIÇO	DRIE	Regional	2013	2014		0	0	0	0	0,0
50253	INTEMP.FEV/2010 - REGULARIZAÇÃO E CANALIZAÇÃO DO RIBEIRO DA ABEGOARIA - CANIÇO	DRIE	Regional	2013	2014		162 000	162 000	0	0	0,0
50254	REGULARIZAÇÃO DO TROÇO FINAL DA RIBEIRA DA MADALENA DO MAR	DRIE	Regional	2013	2015		1 500 000	0	0	0	0,0
50255	INTEMP. FEV/2010 - REGULARIZAÇÃO E CANALIZAÇÃO DA RIBEIRA DA TABUA, A MONTANTE DA E.R. 222	DRIE	Regional	2013	2015		325 000	65 556	0	0	0,0
50256	REABILITAÇÃO E REGULARIZAÇÃO DA RIBEIRA DE SANTA LUZIA - CONSTRUÇÃO DOS AÇUDES A1 A A4 E DA PONTE DOS TORNOS	DRIE	Regional	2013	2014		270 000	74 000	0	2 027 797	0,0
50257	ASSESSORIA A FISCALIZAÇÃO DA OBRA - INTERVENÇÃO NOS TROÇOS TERMINAIS DAS RIBEIRAS DE SANTA LUZIA E JOÃO GOMES ASSESSORIA	DRIE	Regional	2013	2015	FC-QREN	408 950	430 124	397 037	154 758	92,3
50258	INTEMP. FEV/2010 - INTERVENÇÃO NOS TROÇOS TERMINAIS DAS RIBEIRAS DE SANTA LUZIA E JOÃO GOMES	DRIE	Regional	2013	2014	FC-QREN	10 840 000	11 144 400	8 686 706	27 332 256	77,9
50259	REABILITAÇÃO E REGULARIZAÇÃO DA RIBEIRA DE JOÃO GOMES - CONSTRUÇÃO DOS AÇUDES A1 A A4	DRIE	Regional	2013	2014		160 000	50 000	0	1 132 569	0,0
50260	NTEMP. FEV/2010 - ASSESSORIA A FISCALIZACAO DA EMPREITADA DE INTERVENÇÃO NO TROÇO TERMINAL DA RIBEIRA DE SÃO JOÃO	DRIE	Regional	2013	2015	FC-QREN	348 700	327 526	296 065	111 421	90,4
50261	INTEMP. FEV/2010 - INTERVENÇÃO NO TROÇO TERMINAL DA RIBEIRA DE SÃO JOÃO	DRIE	Regional	2013	2014	FC-QREN	9 130 000	9 130 000	7 765 542	11 878 289	85,1
50262	REABILITAÇÃO E REGULARIZAÇÃO DA RIBEIRA DE SÃO JOÃO - CONSTRUÇÃO DOS AÇUDES A5 A A8	DRIE	Regional	2013	2015		6 330 885	8 225 000	8 223 079	0	100,0
50263	RELOCALIZAÇÃO DAS INFRA-ESTUTURAS DESPORTIVAS NA FOZ DA RIBEIRA DE SÃO JOÃO	DRIE	Regional	2013	2015	FC-QREN	670 000	670 000	0	0	0,0

Mapa VII - Investimento por Programas, Medidas e Projetos

Departamento/Programa/Medida/Projectos	Informação Projecto					DOTAÇÃO		DESPESA	Execução anos anteriores	TAXA DE EXECUÇÃO	
	Entidade responsável	Ambito geográfico	Data Início	Data Fim	Apoio Comunitário	INICIAL	CORRIGIDA				
1	2	3	4	5	6	7	8	9	10	11=9/8	
VICE PRESIDÊNCIA DO GOVERNO											
043 - AMBIENTE SUSTENTAVEL											
010 - PREVENÇÃO DE RISCOS NATURAIS											
50264	ELABORAÇÃO DO PROJETO DE REGULARIZAÇÃO E CANALIZAÇÃO DA RIBEIRA BRAVA, A MONTANTE DA MEIA LÉGUA	DRIE	Regional	2013	2015	FC-QREN	57 000	57 000	35 958	16 353	63,1
50268	ASSESSORIA À FISCALIZAÇÃO DA EMPREITADA DE REGULARIZAÇÃO E CANALIZAÇÃO DA RIBEIRA BRAVA, A MONTANTE DA MEIA LÉGUA	DRIE	Regional	2013	2015	FC-QREN	450 000	450 000	0	0	0,0
50270	REGULARIZAÇÃO E CANALIZAÇÃO DA RIBEIRA BRAVA, A MONTANTE DA MEIA LÉGUA	DRIE	Regional	2013	2015	FC-QREN	56 600 000	60 313 684	53 258 558	0	88,3
50271	INTEMP. FEV/2010 - ELABORAÇÃO DO PROJECTO DO TROÇO FINAL E FOZ DA DA RIBEIRA BRAVA	DRIE	Regional	2013	2014		80 000	13	0	0	0,0
50272	REABILITAÇÃO E REGULARIZAÇÃO DA RIBEIRA DA RIBEIRA BRAVA DA DA MEIA LÉGUA À FOZ	DRIE	Regional	2013	2016	FC-QREN	1 500 000	238 000	0	0	0,0
50323	ESTUDOS, PROJECTOS E SERVIÇOS DE ORDENAMENTO DE CURSOS DE ÁGUA	DRIE	Regional	2013	2017		50 000	118 050	8 235	12 505	7,0
50324	CANALIZACAO DESASSOREAMENTO, REGULARIZAÇÃO, CONSERVAÇÃO E MANUTENÇÃO DE CURSOS DE ÁGUA	DRIE	Regional	2013	2017		800 000	2 047 434	1 543 707	1 865 946	75,4
50469	SERVIÇOS DE REPRESENTAÇÃO JURÍDICA PARA A DRPRGOP	DRPRGOP	Regional	2013	2015		80 000	166 000	0	217 443	0,0
50478	PUBLICITAÇÃO E OUTROS SERVIÇOS DE ACÇÕES E PROJECTOS DE OBRAS PUBLICAS	DRPRGOP	Regional	2013	2016		75 000	72 100	38 304	18 504	53,1
50939	MONITORIZAÇÃO DE RIBEIRAS PARA PREVENÇÃO DE RISCOS DE ALUVIOES	LREC	Regional	2013	2015	FEDER	1 028 100	992 547	402 346	335	40,5
50958	ACOMPANHAMENTO, AVALIAÇÃO E GESTAO DE RISCOS DE DESLIZAMENTOS EM ENCOSTAS	LREC	Regional	2014	2015	FEDER	0	0	0	0	0,0
51014	ESTUDOS DE AVALIAÇÃO E MONITORIZAÇÃO DE BACIAS HODROGRÁFICAS	DRIE	Regional	2014	2016		0	0	0	0	0,0
51015	SISTEMAS DE EXPLORAÇÃO E MONITORIZAÇÃO DAS INFRAESTRUTURAS HIDÁULICAS	DRIE	Regional	2014	2016		0	0	0	0	0,0
51016	REABILITAÇÃO DAS OBRAS DE ARTE DA RIBEIRA DE SANTA LUZIA	DRIE	Regional	2014	2015	FC-QREN	480 375	176 375	0	0	0,0

Mapa VII - Investimento por Programas, Medidas e Projetos

Departamento/Programa/Medida/Projectos	Informação Projecto					DOTAÇÃO		DESPESA	Execução anos anteriores	TAXA DE EXECUÇÃO
	Entidade responsável	Ambito geográfico	Data Início	Data Fim	Apoio Comunitário	INICIAL	CORRIGIDA			
1	2	3	4	5	6	7	8	9	10	11=9/8
VICE PRESIDÊNCIA DO GOVERNO										
043 - AMBIENTE SUSTENTAVEL										
010 - PREVENÇÃO DE RISCOS NATURAIS										
51017 REABILITAÇÃO E REGULARIZAÇÃO DA RIBEIRA DE SANTA LUZIA - TROÇO URBANO (KM 0+386,38 AO KM 1+860,05)	DRIE	Regional	2014	2015	FC-QREN	2 000 000	0	0	0	0,0
51018 REABILITAÇÃO E REGULARIZAÇÃO DA RIBEIRA DE SANTA LUZIA - TROÇO URBANO (KM 1 + 860 AO KM 4KM +305)	DRIE	Regional	2014	2015	FC-QREN	0	0	0	0	0,0
51019 REABILITAÇÃO E REGULARIZAÇÃO DA RIBEIRA DE SANTA LUZIA - TROÇO INTERMÉDIO (KM 4KM +305 AO AÇUDE 1)	DRIE	Regional	2014	2015	FC-QREN	0	0	0	0	0,0
51020 REABILITAÇÃO E REGULARIZAÇÃO DA RIBEIRA DE JOÃO GOMES - TROÇO URBANO (AÇUDE A1 - FOZ)	DRIE	Regional	2014	2015	FC-QREN	0	0	0	0	0,0
51021 REABILITAÇÃO DAS OBRAS DE ARTE DA RIBEIRA DE JOÃO GOMES	DRIE	Regional	2014	2015	FC-QREN	357 000	132 000	0	0	0,0
51022 REABILITAÇÃO E REGULARIZAÇÃO DA RIBEIRA DE S. JOÃO - TROÇO URBANO DE MONTANTE (SECTORES 1 À 4)	DRIE	Regional	2014	2015	FC-QREN	0	0	0	0	0,0
51023 REABILITAÇÃO E REGULARIZAÇÃO DA RIBEIRA DE S. JOÃO - TROÇO URBANO DE JUSANTE (SECTORES 5 À 14)	DRIE	Regional	2014	2015	FC-QREN	3 000 000	0	0	0	0,0
51026 CANALIZAÇÃO DA RIBEIRA DOS SOCORRIDOS NO CURRAL DAS FREIRAS	DRIE	Regional	2014	2015		0	0	0	0	0,0
51035 CANALIZAÇÃO DO RIBEIRO DO JARDIM DA SERRA	DRIE	Regional	2014	2015		0	0	0	0	0,0
51036 CANALIZAÇÃO DO RIBEIRO DA ACHADA, A MONTANTE DA ESCOLA DO ESCOLA DO CURRAL DAS FREIRAS	DRIE	Regional	2014	2015		0	0	0	0	0,0
51037 CANALIZAÇÃO DOS RIBEIROS DO LUGAR DE BAIXO - PONTA DO SOL	DRIE	Regional	2014	2015		0	0	0	0	0,0
51038 OUTRAS ACÇÕES, SERVIÇOS DE OBRAS E EQUIPAMENTOS PÚBLICOS	DRIE	Regional	2014	2015		80 000	139 550	0	0	0,0
51163 ASSESSORIA À FISCALIZAÇÃO DAS EMPREITADAS DE REABILITAÇÃO E REGULARIZAÇÃO DOS TROÇOS	DRIE	Regional	2014	2015	FC-QREN	0	162 671	0	0	0,0

Mapa VII - Investimento por Programas, Medidas e Projetos

Departamento/Programa/Medida/Projectos	Informação Projecto					DOTAÇÃO		DESPESA	Execução anos anteriores	TAXA DE EXECUÇÃO
	Entidade responsável	Ambito geográfico	Data Início	Data Fim	Apoio Comunitário	INICIAL	CORRIGIDA			
1	2	3	4	5	6	7	8	9	10	11=9/8
VICE PRESIDÊNCIA DO GOVERNO										
043 - AMBIENTE SUSTENTAVEL										
010 - PREVENÇÃO DE RISCOS NATURAIS										
URBANOS DA RIBEIRAS DE SANTA LUZIA E S. JOÃO										
TOTAL DA MEDIDA						102 106 005	97 684 160	81 392 537	64 958 722	83,3
011 - PROTEÇÃO E VALORIZAÇÃO DA ORLA COSTEIRA										
50266 INTEMP. FEV/2010 - REFORÇO DA PROTECÇÃO MARÍTIMA DA PRAIA DA CALHETA	DRIE	Regional	2013	2014		45 000	20 000	0	1 491 495	0,0
50269 ELABORAÇÃO DO ESTUDO PRÉVIO DO PORTO DE PESCA DE CÂMARA DE LOBOS	DRIE	Regional	2013	2014		41 438	8 288	0	0	0,0
50801 ZONA BALNEAR DO GARAJAU	DRIE	Regional	2013	2014		0	425 540	423 285	0	99,5
50806 INTERVENCOES DE PROTECCAO E VALORIZACAO DO LITORAL	DRIE	Regional	2013	2014		0	365 498	365 498	362 972	100,0
50929 ENROCAMENTO E PROTEÇÃO DA PRAIA DA PONTA DO SOL	DRIE	Regional	2013	2014		0	240	0	0	0,0
TOTAL DA MEDIDA						86 438	819 566	788 783	1 854 467	96,2
TOTAL DO PROGRAMA						102 192 443	98 503 726	82 181 319	66 813 189	83,4

Mapa VII - Investimento por Programas, Medidas e Projetos

Departamento/Programa/Medida/Projectos	Informação Projecto					DOTAÇÃO		DESPESA	Execução anos anteriores	TAXA DE EXECUÇÃO
	Entidade responsável	Ambito geográfico	Data Início	Data Fim	Apoio Comunitário	INICIAL	CORRIGIDA			
1	2	3	4	5	6	7	8	9	10	11=9/8
VICE PRESIDÊNCIA DO GOVERNO										
044 - EDUCAÇÃO E FORMAÇÃO										
016 - PROMOÇÃO DA EDUCAÇÃO ESPECIAL E REABILITAÇÃO										
50923 CENTRO DE APOIO PSICOPEDAGÓGICO DAS TERÇAS - PONTA DO SOL	DREP	Regional	2013	2014		0	96	96	10 291	99,7
TOTAL DA MEDIDA						0	96	96	10 291	99,7
TOTAL DO PROGRAMA						0	96	96	10 291	99,7

Mapa VII - Investimento por Programas, Medidas e Projetos

Departamento/Programa/Medida/Projectos	Informação Projecto					DOTAÇÃO		DESPESA	Execução anos anteriores	TAXA DE EXECUÇÃO
	Entidade responsável	Ambito geográfico	Data Início	Data Fim	Apoio Comunitário	INICIAL	CORRIGIDA			
1	2	3	4	5	6	7	8	9	10	11=9/8
VICE PRESIDÊNCIA DO GOVERNO										
050 - CULTURA E PATRIMONIO										
028 - VALORIZAÇÃO, QUALIFICAÇÃO E DIVULGAÇÃO DA OFERTA CULTURAL E MUSEOLÓGICA										
50807 MUSEU DA BALEIA - CANICAL	DREP	Regional	2013	2014		0	758 054	0	1 285 168	0,0
51152 BENEFICIAÇÃO E CONSERVAÇÃO DE EQUIPAMENTOS CULTURAIS	DREP	Regional	2014	2014		0	132 293	34 692	0	26,2
TOTAL DA MEDIDA						0	890 347	34 692	1 285 168	3,9
TOTAL DO PROGRAMA						0	890 347	34 692	1 285 168	3,9

Mapa VII - Investimento por Programas, Medidas e Projetos

Departamento/Programa/Medida/Projectos	Informação Projecto					DOTAÇÃO		DESPESA	Execução anos anteriores	TAXA DE EXECUÇÃO	
	Entidade responsável	Ambito geográfico	Data Início	Data Fim	Apoio Comunitário	INICIAL	CORRIGIDA				
1	2	3	4	5	6	7	8	9	10	11=9/8	
VICE PRESIDÊNCIA DO GOVERNO											
051 - DESENVOLVIMENTO TERRITORIAL EQUILIBRADO											
032 - QUALIFICAÇÃO, REQUALIFICAÇÃO E VALORIZAÇÃO DO TERRITORIO											
50284	REQUALIFICAÇÃO DO MIRADOURO E ZONA ENVOLVENTE DO CABO GIRÃO	DRIE	Regional	2013	2014	FEDER	10 000	10 000	0	2 738	0,0
50285	ELABORAÇÃO DO PROJECTO DA PRAÇA CENTRAL DE SANTANA	DRIE	Regional	2013	2014	FEDER	7 931	1 586	0	0	0,0
50286	PRAÇA CENTRAL DE SANTANA E ACESSOS	DRIE	Regional	2013	2014	FEDER	1 000 000	1 000 000	0	309 470	0,0
50816	OUTRAS INTERVENCOES DE RENOVACAO E REQUALIF. URBANA	DRIE	Regional	2013	2014		0	2 888	2 888	643 540	100,0
50930	PRAÇA CENTRAL DO CANIÇAL	DRIE	Regional	2013	2014	FEDER	0	200 573	200 571	195 986	100,0
TOTAL DA MEDIDA							1 017 931	1 215 047	203 459	1 151 734	16,7
036 - DESENVOLVIMENTO SOCIAL E COMUNITARIO											
50290	CONTRATO-PROGRAMA PARA A EXECUÇÃO DAS OBRAS DE CONSTRUÇÃO DA IGREJA DO JARDIM DA SERRA	DRIE	Regional	2013	2014		0	374 444	374 443	0	100,0
50909	CENTRO DE CONVIVIO DA FURNA	DRIE	Regional	2013	2014		0	37 900	0	0	0,0
50914	BENEFICIAÇÃO, CONSERVAÇÃO INFRA-ESTRUTURAS DE ENSINO PRÉ-ESCOLAR	DREP	Regional	2013	2014		0	511 585	511 584	68 851	100,0
51177	CENTRO CIVICO DO PORTO DA CRUZ	DRIE	Regional	2014	2014		0	284 510	0	0	0,0
TOTAL DA MEDIDA							0	1 208 439	886 028	68 851	73,3
TOTAL DO PROGRAMA							1 017 931	2 423 486	1 089 486	1 220 585	45,0

Mapa VII - Investimento por Programas, Medidas e Projetos

Departamento/Programa/Medida/Projectos	Informação Projecto					DOTAÇÃO		DESPESA	Execução anos anteriores	TAXA DE EXECUÇÃO
	Entidade responsável	Ambito geográfico	Data Início	Data Fim	Apoio Comunitário	INICIAL	CORRIGIDA			
1	2	3	4	5	6	7	8	9	10	11=9/8
VICE PRESIDÊNCIA DO GOVERNO										
052 - TURISMO										
037 - PROMOÇÃO E VALORIZAÇÃO DA ATIVIDADE TURISTICA										
50904 CASA DA CULTURA E POUSADA DA JUVENTUDE DE SANTANA	DREP	Regional	2013	2014		0	1 671 613	1 671 612	0	100,0
TOTAL DA MEDIDA						0	1 671 613	1 671 612	0	100,0
TOTAL DO PROGRAMA						0	1 671 613	1 671 612	0	100,0

Mapa VII - Investimento por Programas, Medidas e Projetos

Departamento/Programa/Medida/Projectos	Informação Projecto					DOTAÇÃO		DESPESA	Execução anos anteriores	TAXA DE EXECUÇÃO	
	Entidade responsável	Ambito geográfico	Data Início	Data Fim	Apoio Comunitário	INICIAL	CORRIGIDA				
1	2	3	4	5	6	7	8	9	10	11=9/8	
VICE PRESIDÊNCIA DO GOVERNO											
055 - DESENVOLVIMENTO EMPRESARIAL											
044 - PROMOÇÃO E APOIO AO AUMENTO DA CAPACIDADE E DOS FATORES COMPETITIVOS											
50411	EQUIPAMENTOS TECNICOS PARA O LABORATORIO DE METROLOGIA DA MADEIRA	DRCIE	Regional	2013	2016		65 000	50 951	28 728	50 769	56,4
50421	PROGRAMA DE DINAMIZAÇÃO DO COMERCIO - DRCIE	DRCIE	Regional	2013	2016		23 000	24 913	18 085	6 274	72,6
50648	PROGRAMA INTEGRAÇÃO INVESTIMENTO ESTRANGEIRO	IDE	Regional	2013	2015	FEDER	80 000	80 000	4 003	3 806	5,0
50654	SISTEMA APOIO AO TURISMO	IDE	Regional	2013	2015	FEDER	4 400 000	4 300 000	2 701 141	4 546 644	62,8
50656	SOBRECUSTOS	IDE	Regional	2013	2015	FEDER	15 000 000	21 005 000	20 808 281	14 143 828	99,1
50657	SISTEMA INFORMAÇÃO EMPRESARIAL APOIO AO INVESTIMENTO	IDE	Regional	2013	2015		8 380	8 380	2 694	4 840	32,1
50678	SISTEMA INCENTIVOS A QUALIFICAÇÃO EMPRESARIAL	IDE	Regional	2013	2015	FEDER	4 370 000	5 678 000	3 385 767	4 954 376	59,6
50680	SIRE	IDE	Regional	2013	2015	FEDER	1 800 000	2 850 000	2 125 019	1 601 977	74,6
50685	SISTEMA INCENTIVOS INTERNACIONALIZAÇÃO DAS EMPRESAS DA RAM	IDE	Regional	2013	2015	FEDER	725 000	1 432 000	1 416 492	0	98,9
50690	LINHA CREDITO PME MADEIRA	IDE	Regional	2013	2015	FEDER	800 000	1 001 781	252 391	212 345	25,2
50693	PROGRAMA APOIO A INTEMPERIE 20 FEVEREIRO 2010	IDE	Regional	2013	2015	FEDER	968 000	1 131 522	968 000	537 479	85,5
50697	LINHA CREDITO PRO-INVEST	IDE	Regional	2013	2015	FEDER	250 000	264 679	64 678	85 322	24,4
50700	CENTRO FORMALIDADES EMPRESAS	IDE	Regional	2013	2015		240 200	241 334	211 045	289 534	87,4
50729	SISTEMA INCENTIVOS NO AMBITO DO PRIME PIDDAC	IDE	Regional	2013	2015		700 000	835 507	505 069	493 656	60,5
50957	COMPETITIVIDADE DAS PME'S DA RAM	IDE	Regional	2014	2015	OUTROS	1 900 000	1 850 000	0	0	0,0
50959	FINANCIAMENTO ALTERNATIVO - INSTRUMENTOS ENGENHARIA FINANCEIRA	IDE	Regional	2014	2015	OUTROS	718 111	678 111	0	0	0,0

Mapa VII - Investimento por Programas, Medidas e Projetos

Departamento/Programa/Medida/Projectos	Informação Projecto					DOTAÇÃO		DESPESA	Execução anos anteriores	TAXA DE EXECUÇÃO
	Entidade responsável	Ambito geográfico	Data Início	Data Fim	Apoio Comunitário	INICIAL	CORRIGIDA			
1	2	3	4	5	6	7	8	9	10	11=9/8
VICE PRESIDÊNCIA DO GOVERNO										
055 - DESENVOLVIMENTO EMPRESARIAL										
044 - PROMOÇÃO E APOIO AO AUMENTO DA CAPACIDADE E DOS FATORES COMPETITIVOS										
50961 COMPENSAÇÃO DOS CUSTOS DA ULTRAPERIFICIDADE - SOBRECUSTOS	IDE	Regional	2014	2015	FEDER	725 000	675 000	0	0	0,0
TOTAL DA MEDIDA						32 772 691	42 107 178	32 491 394	26 930 848	77,2
045 - CRIAÇÃO E MELHORIA DE INFRAESTRUTURAS DE APOIO AO DESENVOLVIMENTO EMPRESARIAL										
50305 MADEIRA PARQUES EMPRESARIAIS, SOCIEDADE GESTORA, SA	GAB-VP	Regional	2013	2015		726 500	9 000	0	0	0,0
50820 INFRAESTRUTURAS DO MADEIRA TECNOPOLO 2-3 E 4 FASES	DREP	Regional	2013	2014		0	2 186 657	2 186 656	0	100,0
TOTAL DA MEDIDA						726 500	2 195 657	2 186 656	0	99,6
TOTAL DO PROGRAMA						33 499 191	44 302 835	34 678 050	26 930 848	78,3

Mapa VII - Investimento por Programas, Medidas e Projetos

Departamento/Programa/Medida/Projectos	Informação Projecto					DOTAÇÃO		DESPESA	Execução anos anteriores	TAXA DE EXECUÇÃO
	Entidade responsável	Ambito geográfico	Data Início	Data Fim	Apoio Comunitário	INICIAL	CORRIGIDA			
1	2	3	4	5	6	7	8	9	10	11=9/8
VICE PRESIDÊNCIA DO GOVERNO										
056 - ENERGIA										
047 - RACIONALIZAÇÃO, VALORIZAÇÃO E APROVISIONAMENTO DE ENERGIA										
50424 PROGRAMA DE PROMOÇÃO DA EFICIENCIA ENERGETICA	DRCIE	Regional	2013	2016		30 000	9 898	1 537	55 724	15,5
50704 PLANO DE IMPLEMENTAÇÃO DO BIOCMBUSTIVEL NA DRAPS- DRAPS	DRAPS	Regional	2013	2014	FEDER	59 242	47 242	0	0	0,0
50744 PAUER II - PROJECTO DE AVALIAÇÃO E UTILIZAÇÃO DE ENERGIAS RENOVAVEIS	LREC	Regional	2013	2015		0	0	0	367	0,0
TOTAL DA MEDIDA						89 242	57 140	1 537	56 090	2,7
TOTAL DO PROGRAMA						89 242	57 140	1 537	56 090	2,7

Mapa VII - Investimento por Programas, Medidas e Projetos

Departamento/Programa/Medida/Projectos	Informação Projecto					DOTAÇÃO		DESPESA	Execução anos anteriores	TAXA DE EXECUÇÃO	
	Entidade responsável	Ambito geográfico	Data Início	Data Fim	Apoio Comunitário	INICIAL	CORRIGIDA				
1	2	3	4	5	6	7	8	9	10	11=9/8	
VICE PRESIDÊNCIA DO GOVERNO											
057 - INFRAESTRUTURAS E EQUIPAMENTOS COLETIVOS											
048 - MELHORIA E RORDENAMENTO DA REDE DE INFRAESTRUTURAS DE ENSINO											
50340	ESCOLA BÁSICA DO 1º CICLO COM PRÉ-ESCOLAR DO PEDREGAL - CÂMARA DE LOBOS - BENEFICIAÇÃO E PARQUE INFANTIL	DREP	Regional	2013	2014		0	39 951	39 951	0	100,0
50342	ESCOLA BÁSICA DO 1.º C. DO TANQUE - S. ANTÓNIO - FUNCHAL - BENEFICIAÇÃO E SUBSTITUIÇÃO DE COBERTURAS	DREP	Regional	2013	2015		128 300	128 300	126 729	0	98,8
50344	ESCOLA BÁSICA DO 1.º CICLO DO ESTREITO DE C. DE LOBOS - EXECUÇÃO DE TRABALHOS DE BENEFICIAÇÃO	DREP	Regional	2013	2014		0	81 618	81 618	0	100,0
50345	ESCOLA BÁSICA DO 1.º CICLO DO RIBEIRO DE ALFORRA - C. DE LOBOS - EXECUÇÃO DE TRABALHOS DE BENEFICIAÇÃO	DREP	Regional	2013	2014		0	62 510	62 509	0	100,0
50350	REMODELAÇÃO DA ESCOLA BÁSICA E SECUNDÁRIA DA RIBEIRA BRAVA	DREP	Regional	2013	2016		2 000 000	9 465	0	20 078	0,0
50355	BENEFICIAÇÃO E CONSERVAÇÃO DE ESCOLAS E EQUIPAMENTO ESCOLAR - CONSTRUÇÕES DIVERSAS	DREP	Regional	2013	2017		160 000	165 165	55 832	0	33,8
50358	BENEFICIAÇÃO CONSERVAÇÃO DE ESCOLAS	DREP	Regional	2013	2017		200 000	1 557 713	953 509	3 500 829	61,2
50359	BENEFICIAÇÃO E CONSERVAÇÃO DE EQUIPAMENTO ESCOLAR	DREP	Regional	2013	2017		150 000	375 244	48 362	0	12,9
50360	REDIMENSIONAMENTO DA ESCOLA BÁSICA DO 1. CICLO DO PALHEIRO FERREIRO - FUNCHAL	DREP	Regional	2013	2015		30 333	38 949	0	42 751	0,0
50823	CONSTRUCAO DE ESCOLAS BASICAS DO 1 CICLO	DREP	Regional	2013	2014		0	1 196	1 195	945 959	99,9
50906	REDIMENSIONAMENTO DE INFRA-ESTRUTURAS ESCOLARES	DREP	Regional	2013	2014		0	30 698	30 698	348 030	100,0
50915	ESCOLA BÁSICA SECUNDARIA E TECNOLÓGICA DE SÃO MARTINHO	DREP	Regional	2013	2014	FEDER	0	1 267 798	1 267 106	1 375 672	99,9
50934	ESCOLA BÁSICA DO 2.º E 3.º CICLOS DO JARDIM DA SERRA	DREP	Regional	2013	2014		0	5 800	5 800	52 523	100,0

Mapa VII - Investimento por Programas, Medidas e Projetos

Departamento/Programa/Medida/Projectos	Informação Projecto					DOTAÇÃO		DESPESA	Execução anos anteriores	TAXA DE EXECUÇÃO	
	Entidade responsável	Ambito geográfico	Data Início	Data Fim	Apoio Comunitário	INICIAL	CORRIGIDA				
1	2	3	4	5	6	7	8	9	10	11=9/8	
VICE PRESIDÊNCIA DO GOVERNO											
057 - INFRAESTRUTURAS E EQUIPAMENTOS COLETIVOS											
048 - MELHORIA E RORDENAMENTO DA REDE DE INFRAESTRUTURAS DE ENSINO											
51054	ESTUDO GEOLÓGICO E GEOTÉCNICO DA ESCOLA BÁSICA DO 2º E 3º CICLO E SECUNDÁRIA DA RIBEIRA BRAVA	DREP	Regional	2014	2014		49 000	49 000	0	0	0,0
51146	REMODELAÇÃO DA ESCOLA BÁSICA DO 2º E 3º CICLO E SECUNDÁRIA DO PORTO SANTO	DREP	Regional	2014	2016		500 000	500 000	28 705	0	5,7
51153	AQUISIÇÃO DE EQUIPAMENTOS ESCOLARES	DREP	Regional	2014	2014		0	113 000	64 942	0	57,5
TOTAL DA MEDIDA							3 217 633	4 426 407	2 766 955	6 285 842	62,5
049 - MELHORIA E REORDENAMENTO DA REDE DE INFRA-ESTRUTURAS DESPORTIVAS E DE RECREIO											
50387	COMPLEXO PARA NATAÇÃO DESPORTIVA DO FUNCHAL	DREP	Regional	2013	2014		0	130 235	130 235	0	100,0
50900	CONSTRUÇÃO E BENEF. DE POLIDESPORTIVOS ESCOLAS BASICAS E SECUNDARIAS	DREP	Regional	2013	2014		0	664 385	664 385	1 660 208	100,0
50911	OUTRAS INFRA-ESTRUTURAS DESPORTIVAS E DE RECREIO	DRIE	Regional	2013	2014		0	0	0	335 224	0,0
50933	PAVILHÃO GIMNODESPORTIVO DO ESTREITO DE CÂMARA DE LOBOS	DREP	Regional	2013	2014		0	9 153	9 153	0	100,0
50936	OUTRAS INFRA-ESTRUTURAS DESPORTIVAS E DE RECREIO	DREP	Regional	2013	2014		100 000	204 298	61 590	0	30,1
TOTAL DA MEDIDA							100 000	1 008 071	865 362	1 995 432	85,8

Mapa VII - Investimento por Programas, Medidas e Projetos

Departamento/Programa/Medida/Projectos	Informação Projecto					DOTAÇÃO		DESPESA	Execução anos anteriores	TAXA DE EXECUÇÃO	
	Entidade responsável	Ambito geográfico	Data Início	Data Fim	Apoio Comunitário	INICIAL	CORRIGIDA				
1	2	3	4	5	6	7	8	9	10	11=9/8	
VICE PRESIDÊNCIA DO GOVERNO											
057 - INFRAESTRUTURAS E EQUIPAMENTOS COLETIVOS											
050 - MELHORIA E REORDENAMENTO DA REDE DE INFRAESTRUTURAS DO SETOR DA SAÚDE											
50431	CENTRO DE SAÚDE E SEGURANÇA SOCIAL DO CANIÇAL	DREP	Regional	2013	2014		0	38 436	0	0	0,0
50437	CENTRO DE SAÚDE, SEGURANÇA SOCIAL E LAR DA TERCEIRA IDADE DO PORTO DA CRUZ	DRIE	Regional	2013	2014	FEDER	50 000	1 461 653	1 453 222	1 726 070	99,4
50441	CENTRO SAUDE E SEGURANÇA SOCIAL DA CALHETA	DREP	Regional	2013	2015	FEDER	3 000 000	37 840	0	0	0,0
50452	CENTRO DE SAÚDE DE SANTANA - 2.ª FASE - BENEFICIAÇÃO	DREP	Regional	2013	2014		200 000	196 500	0	0	0,0
50834	REMODELACAO DO HOSPITAL JOAO DE ALMADA	DREP	Regional	2013	2014		0	538 573	0	2 171 974	0,0
50921	OUTRAS INFRA-ESTRUTURAS, EQUIPAMENTOS DE APOIO A SAÚDE E SEG. SOCIAL	DRIE	Regional	2013	2014		0	5 155	5 154	0	100,0
50926	CENTRO DE SAÚDE E SEG. SOCIAL DA RIBEIRA BRAVA	DREP	Regional	2013	2014		0	48 934	48 934	0	100,0
50932	CENTRO SAÚDE E SEG. SOCIAL CANIÇAL	DREP	Regional	2013	2014		0	60 986	60 986	0	100,0
50935	OUTRAS INFRA-ESTRUTURAS, EQUIPAMENTOS DE APOIO A SAÚDE E SEG. SOCIAL	DREP	Regional	2013	2014		0	3 500	0	91 885	0,0
TOTAL DA MEDIDA							3 250 000	2 391 577	1 568 296	3 989 929	65,6

Mapa VII - Investimento por Programas, Medidas e Projetos

Departamento/Programa/Medida/Projectos	Informação Projecto					DOTAÇÃO		DESPESA	Execução anos anteriores	TAXA DE EXECUÇÃO	
	Entidade responsável	Ambito geográfico	Data Início	Data Fim	Apoio Comunitário	INICIAL	CORRIGIDA				
1	2	3	4	5	6	7	8	9	10	11=9/8	
VICE PRESIDÊNCIA DO GOVERNO											
057 - INFRAESTRUTURAS E EQUIPAMENTOS COLETIVOS											
051 - MELHORIA DAS ACESSIBILIDADES INTERNAS E EXTERNAS E REFORÇO DA MOBILIDADE											
50298	VIA EXPRESSO MACHICO - FAIAL - TROÇO TERÇA RIBEIRA GRANDE - TRABALHOS COMPLEMENTARES	DRE	Regional	2013	2014		0	617 191	617 191	223	100,0
50317	VARIANTE A MADALENA DO MAR	DRE	Regional	2013	2015		6 510 369	14 932 598	3 110 106	9 340 240	20,8
50322	VIA RAPIDA CAMARA DE LOBOS - ESTREITO DE CAMARA DE LOBOS	DRE	Regional	2013	2015		6 000 000	12 734 398	8 733 471	809 646	68,6
50364	VIA EXPRESSO RIBEIRA DE S. JORGE - ARCO DE S. JORGE	DRE	Regional	2013	2016		73 090	1 547 695	1 393 550	0	90,0
50374	RECONSTRUÇÃO DA ER 203 - CARREIRAS	DRE	Regional	2013	2016		119 946	51 951	0	0	0,0
50380	RECONSTRUÇÃO DA ER 104 - TROÇO MEIA LEGUA/SERRA DE AGUA	DRE	Regional	2013	2014		0	29 006	8 214	0	28,3
50386	CONSERVAÇÃO E MANUTENÇÃO EM DIVERSAS ESTRADAS REGIONAIS	DRE	Regional	2013	2017		1 500 000	1 676 294	514 996	523 747	30,7
50388	NOVA LIGAÇÃO EM VIA EXPRESSO PONTA DO SOL - CANHAS	DRE	Regional	2013	2014		0	139 026	0	0	0,0
50390	LIGAÇÃO PORTO DE ABRIGO/SERRA DE FORA - PORTO SANTO	DRE	Regional	2013	2014		325 270	269 352	0	0	0,0
50393	REGULARIZAÇÃO RIBEIRA BRAVA ENTRE A ENCUMEADA E A MEIA LEGUA, INCLUINDO A RECONSTRUÇÃO DA VE4 E A NOVA LIGAÇÃO EM VIA EXPRESSO	DRE	Regional	2013	2014		41 533	43 673	2 139	0	4,9
50395	GRANDE REPARAÇÃO DA ER 260 CASINHAS/SERRA DE FORA - PORTO SANTO	DRE	Regional	2013	2014		22 776	0	0	0	0,0
50396	GRANDE REPARAÇÃO DA ER 120 - SERRA DE FORA/CAMACHA - PORTO SANTO	DRE	Regional	2013	2014		30 150	0	0	0	0,0
50398	RECONSTRUÇÃO DE PONTES E PONTOES DAS ESTRADAS REGIONAIS	DRE	Regional	2013	2017		502 640	170 640	0	0	0,0

Mapa VII - Investimento por Programas, Medidas e Projetos

Departamento/Programa/Medida/Projectos	Informação Projecto					DOTAÇÃO		DESPESA	Execução anos anteriores	TAXA DE EXECUÇÃO	
	Entidade responsável	Ambito geográfico	Data Início	Data Fim	Apoio Comunitário	INICIAL	CORRIGIDA				
1	2	3	4	5	6	7	8	9	10	11=9/8	
VICE PRESIDÊNCIA DO GOVERNO											
057 - INFRAESTRUTURAS E EQUIPAMENTOS COLETIVOS											
051 - MELHORIA DAS ACESSIBILIDADES INTERNAS E EXTERNAS E REFORÇO DA MOBILIDADE											
50400	RECONSTRUÇÃO DA ER 223 ENTRE O ESTREITO DA CALHETA E O JARDIM DO MAR	DRE	Regional	2013	2017		50 264	50 264	0	0	0,0
50401	RECONSTRUÇÃO DA E.R. 101 - ROTUNDA DO PORTO MONIZ - MIRADOURO DA SANTINHA	DRE	Regional	2013	2016		33 101	8 600	0	52 079	0,0
50402	RECONSTRUÇÃO DA ER 209 ENTRE A RIBEIRA DA JANELA E O FANAL (PAUL DA SERRA)	DRE	Regional	2013	2015		300 000	0	0	160 035	0,0
50406	AVALIAÇÃO DE DANOS NA REDE RODOVIARIA REGIONAL - 2.ª FASE	DRE	Regional	2013	2014		29 097	46 940	38 430	13 725	81,9
50409	RECONSTRUÇÃO DA ER 218 - PICO DAS PEDRAS/ACHADAS DO TEIXEIRA	DRE	Regional	2013	2016		19 927	11 606	0	0	0,0
50422	RECONSTRUCAO DA E.R. 227 - TABUA	DRE	Regional	2013	2014		1 450 000	1 359 511	1 245 170	9 850 630	91,6
50426	NOVA LIGAÇÃO VASCO GIL - FUNDOA, A COTA 500	DRE	Regional	2013	2017		0	13 282 086	13 041 796	0	98,2
50443	MELHORIA DAS ACESSIBILIDADES INTERNAS	DRIE	Regional	2013	2014		500 000	100 000	0	0	0,0
50459	ELABORAÇÃO DO PROJECTO DA LIGAÇÃO AO RIBEIRO DA ALFORRA E LIMOEIRO - CÂMARA DE LOBOS	DRIE	Regional	2013	2014		8 845	1 769	0	0	0,0
50461	LIGAÇÃO AO RIBEIRO DA ALFORRA E LIMOEIRO - CÂMARA DE LOBOS	DRIE	Regional	2013	2015		0	2 279 970	2 279 969	278 835	100,0
50462	LIGAÇÃO ENTRE A IGREJA ANTIGA E PALMEIRA DE BAIXO - CANIÇAL	DRIE	Regional	2013	2014	FEDER	48 800	48 800	0	106 194	0,0
50463	LIGAÇÃO S. QUITERIA - TRÊS PAUS E VIANA	DRIE	Regional	2013	2015		50 000	25 000	0	144 360	0,0
50473	VIA RÁPIDA MACHICO-CANIÇAL	DRPRGOP	Regional	2013	2014		0	1 530 401	1 530 399	141 018 779	100,0
50476	VIA EXPRESSO FAIAL - SANTANA 1. FASE - TUNÉIS	DRPRGOP	Regional	2013	2014		0	39 077 372	39 077 372	10 546 550	100,0
50787	LIGACAO A VIA EXPRESSO ENTRE MASSAPEZ E JANGALINHA, NO PORTO DA CRUZ	DRIE	Regional	2013	2014		0	831	0	0	0,0

Mapa VII - Investimento por Programas, Medidas e Projetos

Departamento/Programa/Medida/Projectos	Informação Projecto					DOTAÇÃO		DESPESA	Execução anos anteriores	TAXA DE EXECUÇÃO	
	Entidade responsável	Ambito geográfico	Data Início	Data Fim	Apoio Comunitário	INICIAL	CORRIGIDA				
1	2	3	4	5	6	7	8	9	10	11=9/8	
VICE PRESIDÊNCIA DO GOVERNO											
057 - INFRAESTRUTURAS E EQUIPAMENTOS COLETIVOS											
051 - MELHORIA DAS ACESSIBILIDADES INTERNAS E EXTERNAS E REFORÇO DA MOBILIDADE											
50789	CONSTRUCAO DA CIRCULAR A CIDADE DO FUNCHAL - COTA 200 - SEGUNDA FASE -TRACADO E OBRAS DE ARTE	DRPRGOP	Regional	2013	2014		0	81 019	0	707 777	0,0
50791	VARIANTE A VILA DA PONTA DO SOL	DRPRGOP	Regional	2013	2014		0	6 138 653	5 636 323	896 046	91,8
50794	VIA EXPRESSO MACHICO- FAIAL	DRPRGOP	Regional	2013	2014		0	772 274	623 223	35 388 911	80,7
50839	SAIDA LESTE DA RIBEIRA BRAVA	DRPRGOP	Regional	2013	2014		0	189 659	0	191 405	0,0
50844	ACESSO OESTE SANTO AMARO	DRPRGOP	Regional	2013	2014		0	2 203	2 203	2 718 774	100,0
50845	ALARGAMENTO DA ESTRADA DO GARAJAU	DRPRGOP	Regional	2013	2014		0	2 066 141	2 066 140	1 107 227	100,0
50852	ACESSO A LIGACAO AO PORTO DO FUNCHAL	DRPRGOP	Regional	2013	2014		0	22 720	22 719	21 515 971	100,0
50856	VARIANTE A VILA DA CALHETA	DRPRGOP	Regional	2013	2014		0	723 965	173 521	21 596 890	24,0
50857	VIA EXPRESSO FAIAL - SANTANA - SAO JORGE - 2ª FASE	DRPRGOP	Regional	2013	2014		0	10 102 865	10 102 865	28 691 805	100,0
50865	OUTRAS ACCOES SERVICOS ESTUDOS E INTERVENCOES RODOVIARIAS	DRPRGOP	Regional	2013	2014		0	74 705	74 705	11 338 577	100,0
50872	VIA EXPRESSO FAJA DA OVELHA - PONTA DO PARGO - 2.ª FASE - TROCO II	DRE	Regional	2013	2016		0	5 635	360	0	6,4
50913	ACESSO SUL AO HOSPITAL DA CRUZ DE CARVALHO	DRPRGOP	Regional	2013	2014		0	1 643 319	1 643 319	0	100,0
50944	VIA RAPIDA MACHICO-CANICAL	DRE	Regional	2013	2014		300 000	200 000	0	0	0,0
50945	CONSTRUCAO DA SAIDA LESTE DO FUNCHAL	DRE	Regional	2013	2014		38 000	38 000	0	0	0,0
50948	SERVICOS DE REPRESENTACAO JURIDICA PARA A DRE	DRE	Regional	2013	2017		15 000	158 920	17 269	22 369	10,9
50977	CONSTRUCAO DA VARIANTE A VILA DA CALHETA 2.ª FASE	DRE	Regional	2014	2014		147 000	97 000	0	0	0,0
50978	CONSTRUCAO DA ER 101 CALHETA / PRAZERES - 3.ª FASE	DRE	Regional	2014	2014		164 500	114 500	0	0	0,0

Mapa VII - Investimento por Programas, Medidas e Projetos

Departamento/Programa/Medida/Projectos	Informação Projecto					DOTAÇÃO		DESPESA	Execução anos anteriores	TAXA DE EXECUÇÃO	
	Entidade responsável	Ambito geográfico	Data Início	Data Fim	Apoio Comunitário	INICIAL	CORRIGIDA				
1	2	3	4	5	6	7	8	9	10	11=9/8	
VICE PRESIDÊNCIA DO GOVERNO											
057 - INFRAESTRUTURAS E EQUIPAMENTOS COLETIVOS											
051 - MELHORIA DAS ACESSIBILIDADES INTERNAS E EXTERNAS E REFORÇO DA MOBILIDADE											
50979	ACESSO OESTE A CIRCULAR A CIDADE DO FUNCHAL A COTA 200	DRE	Regional	2014	2014		344 000	135 960	0	0	0,0
50981	BENEFICIACAO DE TRACADO ER 101, S. VICENTE / PORTO MONIZ - 3.ª FASE - TUNEIS	DRE	Regional	2014	2014		220 000	120 000	0	0	0,0
50982	VARIANTE A ER 104 NA VILA DA RIBEIRA BRAVA - 2.ª FASE - TROCO II	DRE	Regional	2014	2014		97 500	47 500	0	0	0,0
50983	LIGACAO EM VIA EXPRESSO AO PORTO DO FUNCHAL	DRE	Regional	2014	2014		54 000	54 000	0	0	0,0
50986	REABILITACAO DE PAVIMENTOS EM DIVERSAS ESTRADAS REGIONAIS	DRE	Regional	2014	2017		0	0	0	0	0,0
50987	RECONSTRUCAO DA ER 102 - CAMACHA / SANTO	DRE	Regional	2014	2015		0	0	0	0	0,0
50988	RECONSTRUCAO DA ER 103 - MONTE / POISO	DRE	Regional	2014	2015		0	0	0	0	0,0
50989	RECONSTRUÇÃO DA ER 209 - SALOES / BARREIRO	DRE	Regional	2014	2016		100 000	0	0	0	0,0
50990	RECONSTRUCAO DE UM TROCO DA ER 220, BOAVENTURA / LOMBO DO URZAL. FALCA	DRE	Regional	2014	2015		0	63 576	0	0	0,0
50991	VIA EXPRESSO BOAVENTURA - SAO VICENTE	DRE	Regional	2014	2015		0	24 765	0	0	0,0
50993	CONSERVACAO E MANUTENCAO DE TUNEIS EM ESTRADAS REGIONAIS	DRE	Regional	2014	2017		376 980	341 730	0	0	0,0
51147	VIA RAPIDA FUNCHAL / AEROPORTO - TROÇO CANCELA / AEROPORTO	DRE	Regional	2014	2014		0	19 000	18 705	0	98,4
51170	BENEFICIACAO DE TROÇO DA ER 222 - SITIO DA ESTRELA - CALHETA	DRE	Regional	2014	2014		0	4 148	0	0	0,0
51171	REPARAÇÃO DO PAVIMENTO DE UM TROÇO DA ER 120 ENTRE O ACESSO A MARINA E O PENEDO DO SONO - PORTO SANTO	DRE	Regional	2014	2014		0	5 083	0	0	0,0
51172	BENEFICIACAO DO SISTEMA DE DRENAGEM DE UM TROÇO DA ER 120 JUNTO AO PORTO DOS FRADES, SERRA DE FORA - PORTO SANTO	DRE	Regional	2014	2014		0	1 042	0	0	0,0

Mapa VII - Investimento por Programas, Medidas e Projetos

Departamento/Programa/Medida/Projectos	Informação Projecto					DOTAÇÃO		DESPESA	Execução anos anteriores	TAXA DE EXECUÇÃO
	Entidade responsável	Ambito geográfico	Data Início	Data Fim	Apoio Comunitário	INICIAL	CORRIGIDA			
1	2	3	4	5	6	7	8	9	10	11=9/8
VICE PRESIDÊNCIA DO GOVERNO										
057 - INFRAESTRUTURAS E EQUIPAMENTOS COLETIVOS										
051 - MELHORIA DAS ACESSIBILIDADES INTERNAS E EXTERNAS E REFORÇO DA MOBILIDADE										
51328 VIA EXPRESSO FAJA DA OVELHA - PONTA DO PARGO - 1.ª FASE - TUNEIS	DRE	Regional	2014	2014		0	266 708	35 591	0	13,3
TOTAL DA MEDIDA						19 472 788	113 550 064	92 009 745	297 020 794	81,0

Mapa VII - Investimento por Programas, Medidas e Projetos

Departamento/Programa/Medida/Projectos	Informação Projecto					DOTAÇÃO		DESPESA	Execução anos anteriores	TAXA DE EXECUÇÃO	
	Entidade responsável	Ambito geográfico	Data Início	Data Fim	Apoio Comunitário	INICIAL	CORRIGIDA				
1	2	3	4	5	6	7	8	9	10	11=9/8	
VICE PRESIDÊNCIA DO GOVERNO											
057 - INFRAESTRUTURAS E EQUIPAMENTOS COLETIVOS											
052 - MELHORIA DA SEGURANÇA E DA OPERACIONALIDADE DAS INFRAESTRUTURAS E DOS EQUIPAMENTOS											
50307	ESTABILIZAÇÃO DA PLATAFORMA RODOVIARIA DE UM TROÇO DA ER 107 RIBEIRA DO CIDRAO - CURRAL DAS FREIRAS	DRE	Regional	2013	2015		1 500 000	1 759 537	0	0	0,0
50310	ESTABILIZAÇÃO DA PLATAFORMA RODOVIARIA EM DIVERSOS TROÇOS DE ESTRADAS REGIONIAS - NIVEL 1	DRE	Regional	2013	2015		2 500 000	980 691	25 250	39 193	2,6
50313	REFORMULAÇÃO DO NO DA PESTANA JUNIOR	DRE	Regional	2013	2014		23 984	0	0	0	0,0
50314	REFORMULAÇÃO DO NO DE SANTA LUZIA	DRE	Regional	2013	2014		35 895	0	0	0	0,0
50315	REFORMULAÇÃO DO NO DO CAMPANARIO	DRE	Regional	2013	2014		22 759	0	0	58 461	0,0
50318	REFORMULAÇÃO DO NO DA CANCELA	DRE	Regional	2013	2014		12 271	0	0	0	0,0
50320	REFORÇO DE FUNDAÇÃO DE MURO DE SUPORTE NA ER 120 - SITIO DAS PEDRAS PRETAS E MUROS DE SUPORTE NA ER 260 - SITIO DA SERRA DE FORA	DRE	Regional	2013	2014		2 071	70 734	68 663	0	97,1
50321	CONSOLIDAÇÃO DOS TALUDES SOBRANCEIROS A ER 222, NOS SÍTIOS DAS VOLTINHAS E DA RATEIRA - PONTA DO SOL	DRE	Regional	2013	2015		1 000 000	1 020 272	0	0	0,0
50745	REFORÇO E MODERNIZAÇÃO DAS CAPACIDADES METROLOGICAS DO CENTRO DE METROLOGIA	LREC	Regional	2013	2015	FEDER	120 900	98 400	5 425	3 827	5,5
50746	REFORÇO E MODERNIZAÇÃO DAS CAPACIDADES LABORATORIAIS DE ENSAIOS DE ENGENHARIA CIVIL	LREC	Regional	2013	2015		400 870	313 870	23 840	59 848	7,6
50895	ROTUNDA DO ESTREITO DA CALHETA	DRE	Regional	2013	2014		0	6 044	6 044	0	100,0
50994	ESTABILIZACAO DE TALUDES E RECONSTRUCAO DE MUROS DA ER 107 - ROMEIRAS / LAPA	DRE	Regional	2014	2015		1 000 000	1 014 504	0	0	0,0
50995	REPARACAO DE DANOS OCORRIDOS NA ER 236 DECORRENTES DO TEMPORAL DE 20 DE FEVEREIRO DE 2010	DRE	Regional	2014	2014		1 501	1 669	0	0	0,0
50996	TALUDE SOBRANCEIRO A ER 223 - ACESSO AO JARDIM DO MAR - CALHETA	DRE	Regional	2014	2014		13 579	13 579	0	0	0,0

Mapa VII - Investimento por Programas, Medidas e Projetos

Departamento/Programa/Medida/Projectos	Informação Projecto					DOTAÇÃO		DESPESA	Execução anos anteriores	TAXA DE EXECUÇÃO	
	Entidade responsável	Ambito geográfico	Data Início	Data Fim	Apoio Comunitário	INICIAL	CORRIGIDA				
1	2	3	4	5	6	7	8	9	10	11=9/8	
VICE PRESIDÊNCIA DO GOVERNO											
057 - INFRAESTRUTURAS E EQUIPAMENTOS COLETIVOS											
052 - MELHORIA DA SEGURANÇA E DA OPERACIONALIDADE DAS INFRAESTRUTURAS E DOS EQUIPAMENTOS											
50997	REFORCO DA DRENAGEM DA PLATAFORMA DA ER 120, AO SITIO DO CABECO DA PONTA - PORTO SANTO	DRE	Regional	2014	2014		314 150	115 471	0	0	0,0
51165	RECONSTRUCAO DE PASSAGENS HIDRAULICAS E MUROS DE SUPORTE NA E.R 110 - TROÇO SANTO ANTONIO DA SERRA - REFERTA	DRE	Regional	2014	2015		0	315 200	0	0	0,0
51173	ER 102 - PORTELA - PASSAGEM SUPERIOR DE PEOES	DRE	Regional	2014	2014		0	5 940	0	0	0,0
51174	SANEAMENTO E ESTABILIZAÇÃO DE TALUDE DA ER 222 NO SITIO DA VARGEM (CASALHO) - LOMBADA - PONTA DO SOL	DRE	Regional	2014	2014		0	6 588	0	0	0,0
TOTAL DA MEDIDA							6 947 980	5 722 499	129 222	161 328	2,3
TOTAL DO PROGRAMA							32 988 401	127 098 618	97 339 579	309 453 324	76,6

Mapa VII - Investimento por Programas, Medidas e Projetos

Departamento/Programa/Medida/Projectos	Informação Projecto					DOTAÇÃO		DESPESA	Execução anos anteriores	TAXA DE EXECUÇÃO	
	Entidade responsável	Ambito geográfico	Data Início	Data Fim	Apoio Comunitário	INICIAL	CORRIGIDA				
1	2	3	4	5	6	7	8	9	10	11=9/8	
VICE PRESIDÊNCIA DO GOVERNO											
058 - APERFEIÇOAMENTO E MODERNIZAÇÃO DO SISTEMA ADMINISTRATIVO											
053 - QUALIFICAÇÃO E VALORIZAÇÃO DOS RECURSOS HUMANOS											
50430	FORMAÇÃO E APERFEIÇOAMENTO DO PESSOAL AFETO A DRCIE	DRCIE	Regional	2013	2016		7 500	3 286	695	1 026	21,2
50454	AÇÕES DE FORMAÇÃO PROFISSIONAL NA ADMINISTRAÇÃO PÚBLICA E LOCAL	DRAPL	Regional	2013	2017	F S E	99 200	136 660	122 805	96 816	89,9
TOTAL DA MEDIDA							106 700	139 946	123 500	97 842	88,2
054 - MODERNIZAÇÃO ADMINISTRATIVA E GOVERNO ELECTRÓNICO											
50309	INFORMATIZAÇÃO DOS SERVIÇOS DE APOIO DO GABINETE DA VICE-PRESIDÊNCIA	GAB-VP	Regional	2013	2017		1 800	2 302	501	376	21,8
50362	MODERNIZAÇÃO E INFORMATIZAÇÃO DOS SERVIÇOS DA DIREÇÃO REGIONAL DE ESTRADAS	DRE	Regional	2013	2017		42 300	44 643	2 342	2 436	5,2
50433	INFORMATIZAÇÃO DOS SERVIÇOS AFETOS A DRCIE	DRCIE	Regional	2013	2016		0	0	0	509	0,0
50435	QUALIDADE E MODERNIZAÇÃO ADMINISTRATIVA DA DRCIE	DRCIE	Regional	2013	2016		30 000	18 174	4 137	8 503	22,8
50440	INFORMATIZAÇÃO DOS SERVIÇOS AFETOS A DRAECE	DRAECE	Regional	2013	2016		5 000	5 202	202	409	3,9
50460	PROMOÇÃO E DESENVOL. DO EGOVERNEMENT-DESENVOL/ALARGAMENTO, BEM COMO A SUA MANUTANÇA E ATUALIZAÇÃO DOS SERVIÇOS JA IMPLEMENTADOS-DRAPL	DRAPL	Regional	2013	2016		175 000	34 975	22 503	90 259	64,3
50471	MODERNIZACAO E INFORMATIZACAO DOS SERVICOS DE OBRAS PUBLICAS	DRPRGOP	Regional	2013	2016		27 648	95 648	17 213	96 238	18,0
50705	ELECTRONIC GOVERNMENT@E-ISLAND RAM - DRAPS	DRAPS	Regional	2013	2014	FEDER	150 000	124 091	12 819	216 459	10,3
50747	MODERNIZAÇÃO DO LREC	LREC	Regional	2013	2014		0	0	0	0	0,0
TOTAL DA MEDIDA							431 748	325 035	59 717	415 188	18,4

Mapa VII - Investimento por Programas, Medidas e Projetos

Departamento/Programa/Medida/Projectos	Informação Projecto					DOTAÇÃO		DESPESA	Execução anos anteriores	TAXA DE EXECUÇÃO	
	Entidade responsável	Ambito geográfico	Data Início	Data Fim	Apoio Comunitário	INICIAL	CORRIGIDA				
1	2	3	4	5	6	7	8	9	10	11=9/8	
VICE PRESIDÊNCIA DO GOVERNO											
058 - APERFEIÇOAMENTO E MODERNIZAÇÃO DO SISTEMA ADMINISTRATIVO											
056 - CONSTRUÇÃO E REMODELAÇÃO DE EDIFÍCIOS E EQUIPAMENTOS PÚBLICOS											
50403	BENEFICIAÇÃO DE EDIFÍCIOS E EQUIPAMENTOS PÚBLICOS	DREP	Regional	2013	2014		0	535 584	533 380	128 980	99,6
51043	OUTRAS ACÇÕES, SERVIÇOS DE OBRAS E QUIPAMENTOS PÚBLICOS	DREP	Regional	2014	2015		80 000	458 557	92 727	0	20,2
TOTAL DA MEDIDA							80 000	994 141	626 107	128 980	63,0
TOTAL DO PROGRAMA							618 448	1 459 122	809 325	642 009	55,5

Mapa VII - Investimento por Programas, Medidas e Projetos

Departamento/Programa/Medida/Projectos	Informação Projecto					DOTAÇÃO		DESPESA	Execução anos anteriores	TAXA DE EXECUÇÃO	
	Entidade responsável	Ambito geográfico	Data Início	Data Fim	Apoio Comunitário	INICIAL	CORRIGIDA				
1	2	3	4	5	6	7	8	9	10	11=9/8	
VICE PRESIDÊNCIA DO GOVERNO											
059 - COOPERAÇÃO INTER-REGIONAL											
057 - COOPERAÇÃO REGIONAL											
50446	AÇÕES DE COOPERAÇÃO EXTERNA - DRAECE	DRAECE	Regional	2013	2016		10 000	10 000	0	0	0,0
50963	PROJECTO COOPERAÇÃO INTER-REGIONAL E TRANSNACIONAL	IDE	Regional	2014	2015	OUTROS	66 667	66 667	0	0	0,0
TOTAL DA MEDIDA							76 667	76 667	0	0	0,0
058 - GESTÃO E CONTROLO DE PROGRAMAS DE APOIO AO DESENVOLVIMENTO											
50706	SISTEMA INCENTIVOS ACTIVIDADE PRODUTIVA REGIONAL ASSISTENCIA TECNICA	IDE	Regional	2013	2015	FEDER	159 000	174 932	74 980	109 912	42,9
50707	SISTEMA INTEGRADO INFORMAÇÃO DO IDERAM	IDE	Regional	2013	2015	FEDER	35 100	37 100	21 785	19 216	58,7
50962	ESTRUTURA APOIO A GESTAO - ASSISTENCIA TECNICA	IDE	Regional	2014	2015	OUTROS	50 000	50 000	0	0	0,0
TOTAL DA MEDIDA							244 100	262 032	96 764	129 127	36,9
TOTAL DO PROGRAMA							320 767	338 699	96 764	129 127	28,6
TOTAL DO DEPARTAMENTO							174 721 673	283 302 474	223 636 034	412 068 663	78,9

SECRETARIA REGIONAL DO PLANO E FINANÇAS



Mapa VII - Investimento por Programas, Medidas e Projetos

Departamento/Programa/Medida/Projectos	Informação Projecto					DOTAÇÃO		DESPESA	Execução anos anteriores	TAXA DE EXECUÇÃO
	Entidade responsável	Ambito geográfico	Data Início	Data Fim	Apoio Comunitário	INICIAL	CORRIGIDA			
1	2	3	4	5	6	7	8	9	10	11=9/8
SECRETARIA REGIONAL DO PLANO E FINANÇAS										
050 - CULTURA E PATRIMONIO										
029 - CONSERVAÇÃO E QUALIFICAÇÃO DO PATRIMONIO CULTURAL E RELIGIOSO										
50719 APOIO A CONSTRUÇÃO E RENOVAÇÃO DO PATRIMONIO RELIGIOSO	DRT	Regional	2013	2014		85 000	85 000	0	686 106	0,0
TOTAL DA MEDIDA						85 000	85 000	0	686 106	0,0
TOTAL DO PROGRAMA						85 000	85 000	0	686 106	0,0

Mapa VII - Investimento por Programas, Medidas e Projetos

Departamento/Programa/Medida/Projectos	Informação Projecto					DOTAÇÃO		DESPESA	Execução anos anteriores	TAXA DE EXECUÇÃO
	Entidade responsável	Ambito geográfico	Data Início	Data Fim	Apoio Comunitário	INICIAL	CORRIGIDA			
1	2	3	4	5	6	7	8	9	10	11=9/8
SECRETARIA REGIONAL DO PLANO E FINANÇAS										
051 - DESENVOLVIMENTO TERRITORIAL EQUILIBRADO										
034 - APOIO AO DESENVOLVIMENTO REGIONAL E LOCAL										
50535 RECONVERSAO DO PORTO DO FUNCHAL - FINALIZAÇÃO DA EMPREITADA	SMD	Regional	2013	2014		0	568 198	568 197	444 066	100,0
50724 .MUNICÍPIO DE CÂMARA DE LOBOS	DRT	Regional	2013	2014		436 505	436 505	435 263	1 316 238	99,7
50725 .MUNICÍPIO DA PONTA DO SOL	DRT	Regional	2013	2014		13 975	13 975	12 602	243 429	90,2
50726 .MUNICÍPIO DA RIBEIRA BRAVA	DRT	Regional	2013	2016		2 985 320	1 960 235	564 549	253 913	28,8
50727 .MUNICÍPIO DE SANTA CRUZ	DRT	Regional	2013	2015		437 510	437 510	145 812	53 179	33,3
50728 APOIO AOS MUNICIPIOS TEMPORAIS	DRT	Regional	2013	2015		1 000 000	998 000	630 939	900 574	63,2
50734 PROGRAMA DE COOPERAÇÃO COM A ADERAM	GAB SEC	Regional	2013	2014		130 000	215 000	215 000	100 000	100,0
50751 NOVO ACESSO À NOVA IGREJA DO ATOUGUIA - CALHETA - AP - 1/SRF/2012	DRT	Regional	2013	2014		724 250	724 250	724 246	328 800	100,0
50752 NOVAS INSTALAÇÕES DA JUNTA DE FREGUESIA DE SÃO PEDRO COM JARDIM PICO RÁDIO - AP - 3/SRF/2012	DRT	Regional	2013	2014		594 040	594 040	594 037	346 270	100,0
50753 NOVAS ACESSIBILIDADES AO VASCO GIL - SANTO ANTÓNIO - AP -3/SRF/2012	DRT	Regional	2013	2014		19 120	19 120	19 119	75 671	100,0
50754 NOVO ACESSO DO SERRADO AO CAMINHO DAS NEVES - SÃO GONÇALO - AP -3/SRF/2012	DRT	Regional	2013	2014		250 005	250 005	250 000	362 537	100,0
50755 ALARGAMENTO DO CAMINHO DAS QUEBRADAS DE BAIXO - SÃO MARTINHO - AP - 3/SRF/2012	DRT	Regional	2013	2014		859 280	859 280	859 277	411 344	100,0
50756 MELHORAMENTO DOS TÚNEIS DA COTA 40 - AP - 3/SRF/2012	DRT	Nacional	2013	2014		1 161 150	1 161 150	1 161 147	386 448	100,0
50757 PROLONGAMENTO DO CAMINHO DOS PRETOS AO CURRAL DOS ROMEIROS - MONTE - AP - 3/SRF/2012	DRT	Regional	2013	2014		197 015	197 015	197 014	644 067	100,0
50759 LIGAÇÃO AO LOMBO DA ROÇADA - MAROÇOS -	DRT	Nacional	2013	2014		456 165	456 165	456 163	0	100,0

Mapa VII - Investimento por Programas, Medidas e Projetos

Departamento/Programa/Medida/Projectos	Informação Projecto					DOTAÇÃO		DESPESA	Execução anos anteriores	TAXA DE EXECUÇÃO	
	Entidade responsável	Ambito geográfico	Data Início	Data Fim	Apoio Comunitário	INICIAL	CORRIGIDA				
1	2	3	4	5	6	7	8	9	10	11=9/8	
SECRETARIA REGIONAL DO PLANO E FINANÇAS											
051 - DESENVOLVIMENTO TERRITORIAL EQUILIBRADO											
034 - APOIO AO DESENVOLVIMENTO REGIONAL E LOCAL											
MACHICO - AP - 4/SRF/2012											
50769	CONSTRUÇÃO DA E.M. ENTRE OS SÍTIOS DA FONTE PINHEIRO, MORENO E BARREIRO - RIBEIRA BRAVA - AP - 8/SRF/2012	DRT	Regional	2013	2014		895 845	895 845	895 841	483 416	100,0
50770	CONSTRUÇÃO DA ESTRADA MUNICIPAL MORENO / PEDRA MOLE - RIBEIRA BRAVA - AP - 8/SRF/2012	DRT	Regional	2013	2014		34 460	36 460	36 458	174 085	100,0
50771	ARRUAMENTO LOMBO - SÍTIO DO POVO - GAULA - AP - 9/SRF/2012	DRT	Regional	2013	2014		419 540	419 540	419 537	118 764	100,0
50778	ALARGAMENTO E PAVIMENTAÇÃO DA E. M. DA COVA DOS MOLEIROS AO LOMBO DA ILHA - ILHA - AP - 10/SRF/2012	DRT	Regional	2013	2014		693 545	693 545	693 541	16 235	100,0
50779	CONSTRUÇÃO DA E.M. ENTRE FEITEIRAS E LEVADA DO POIO - SÃO VICENTE - AP - 11/SRF/2012	DRT	Regional	2013	2014		174 590	174 590	174 589	165 938	100,0
50780	REQUALIFICAÇÃO E PAVIMENTAÇÃO DA ESTRADA JOÃO ABEL DE FREITAS, ENTRE EDIFÍCIO DOS BOMBEIROS E ROTUNDA DO LARANJAL - SÃO VICENTE - AP - 11/SRF/2012	DRT	Regional	2013	2014		40 925	40 925	40 921	119 518	100,0
50966	TRANSFERENCIAS DE FUNDOS COMUNITARIOS NO AMBITO DO QREN (FEDER)	IDR	Regional	2014	2014		10 000 000	13 000 000	7 957 535	0	61,2
50967	TRANSFERENCIAS DE FUNDOS COMUNITARIOS NO AMBITO DO QREN (POVT)	IDR	Regional	2014	2014		5 000 000	5 000 000	2 057 190	0	41,1
51099	FORUM MACHICO - CONSTRUÇÃO DE NOVOS NUCLEOS DE SANITARIOS E DE ACESSO ENTRE PISOS	SMD	Regional	2014	2014		119 957	90 524	0	0	0,0
51100	PARQUE DESPORTIVO DE AGUA DE PENA	SMD	Regional	2014	2014		150 000	150 000	0	0	0,0
51101	PORTO DO FUNCHAL - FINALIZAÇÃO DA EMPREITADA	SMD	Regional	2014	2014		410 980	0	0	0	0,0
51102	QUINTA MAGNOLIA	SMD	Regional	2014	2014	FEDER	2 059 760	2 059 760	0	0	0,0

Mapa VII - Investimento por Programas, Medidas e Projetos

Departamento/Programa/Medida/Projectos	Informação Projecto					DOTAÇÃO		DESPESA	Execução anos anteriores	TAXA DE EXECUÇÃO
	Entidade responsável	Ambito geográfico	Data Início	Data Fim	Apoio Comunitário	INICIAL	CORRIGIDA			
1	2	3	4	5	6	7	8	9	10	11=9/8
SECRETARIA REGIONAL DO PLANO E FINANÇAS										
051 - DESENVOLVIMENTO TERRITORIAL EQUILIBRADO										
034 - APOIO AO DESENVOLVIMENTO REGIONAL E LOCAL										
51103 CENTRO DO CANIÇO	SMD	Regional	2014	2014		3 660	3 660	0	0	0,0
51104 CENTRO CIVICO DE SANTANA	SDMN	Regional	2014	2014		24 400	24 400	0	0	0,0
51106 COMPLEXO BALNEAR DO FAIAL	SDMN	Regional	2014	2014		178 660	178 660	0	0	0,0
51108 FRENTE MAR DO PORTO MONIZ	SDMN	Regional	2014	2014		31 720	31 720	0	0	0,0
51111 ESTADIO DESPORTOS PRAIA	SDPS	Regional	2014	2014		89 237	89 237	0	0	0,0
51112 REDE VIARIA	SDPS	Regional	2014	2014		90 980	90 980	0	0	0,0
51113 PARQUE CAMPISMO	SDPS	Regional	2014	2014		54 900	54 900	0	0	0,0
51114 BAIANA - REABILITAÇÃO E REQUALIFICAÇÃO DO EDIFICO BAIANA E PRAÇA ENVOLVENTE	SDPS	Regional	2014	2014	FEDER	136 640	136 640	0	0	0,0
51115 CENTRO DAS ARTES - CASA DAS MUDAS	SPDZOM	Regional	2014	2014		27 450	27 450	0	0	0,0
51117 PALACETE DO LUGAR DE BAIXO	SPDZOM	Regional	2014	2014		9 150	9 150	0	0	0,0
51120 CENTRO DESPORTIVO DA MADEIRA	SPDZOM	Regional	2014	2014		773 230	773 230	0	0	0,0
51121 CAMPO DE GOLFE DA PONTA DO PARGO	SPDZOM	Regional	2014	2014		91 500	91 500	0	0	0,0
51126 RECUPERAÇÃO DE INFRAESTRUTURAS MARITIMAS	SPDZOM	Regional	2014	2014		2 125 383	2 125 383	596 633	0	28,1
51134 PARQUE TEMATICO DA MADEIRA	SDMN	Regional	2014	2014		180 000	180 000	0	0	0,0
51148 PROJETOS POPRAM III FEOGA/O	IDR	Regional	2014	2014		0	1 241 685	0	0	0,0
51166 PROGRAMA DE COOPERAÇÃO COM A ADERAM	GAB SEC	Regional	2014	2014		0	75 000	0	0	0,0
51327 AQUAPARQUE	SMD	Regional	2014	2014		0	440 413	0	0	0,0
TOTAL DA MEDIDA						33 080 847	37 025 645	19 705 613	6 944 493	53,2
TOTAL DO PROGRAMA						33 080 847	37 025 645	19 705 613	6 944 493	53,2

Mapa VII - Investimento por Programas, Medidas e Projetos

Departamento/Programa/Medida/Projectos	Informação Projecto					DOTAÇÃO		DESPESA	Execução anos anteriores	TAXA DE EXECUÇÃO	
	Entidade responsável	Ambito geográfico	Data Início	Data Fim	Apoio Comunitário	INICIAL	CORRIGIDA				
1	2	3	4	5	6	7	8	9	10	11=9/8	
SECRETARIA REGIONAL DO PLANO E FINANÇAS											
057 - INFRAESTRUTURAS E EQUIPAMENTOS COLETIVOS											
051 - MELHORIA DAS ACESSIBILIDADES INTERNAS E EXTERNAS E REFORÇO DA MOBILIDADE											
50153	INFRAESTRUTURAS PUBLICAS	DRP	Regional	2013	2015		12 500 000	19 570 847	9 733 005	12 634 666	49,7
50730	MODERNIZAÇÃO, CONSTRUÇÃO E GESTAO DE INFRAESTRUTURAS RODOVIÁRIAS	GAB SEC	Regional	2013	2029		139 237 164	147 299 732	137 876 762	124 091 181	93,6
TOTAL DA MEDIDA							151 737 164	166 870 579	147 609 767	136 725 847	88,5
052 - MELHORIA DA SEGURANÇA E DA OPERACIONALIDADE DAS INFRAESTRUTURAS E DOS EQUIPAMENTOS											
50735	EMPREITADA DE REABILITAÇÃO DO EDIFICIO SITO RUA DO SEMINARIO, N.º21.	PATRIRAM	Regional	2013	2015	FEDER	789 000	427 000	0	32 205	0,0
50737	EMPREITADA DE REABILITAÇÃO DO EDIFICIO MUSEU VICENTES	PATRIRAM	Regional	2013	2015	FEDER	637 100	352 100	0	40 209	0,0
50797	EMPREITADA DE REABILITAÇÃO DO EDIFICIO LOCALIZADO A RUA JOAO DE DEUS N.ºS 5, 7 E 7A.	PATRIRAM	Regional	2013	2014		975 000	975 000	874 048	915	89,6
50871	MODERNIZACAO E APETRECHAMENTO DE INFRAESTRUTURAS PUBLICAS	DRP	Regional	2013	2014		10 000	910 000	556 600	0	61,2
51073	EMPREITADA DE RECUPERAÇÃO DO ANEXO II DO EDIFICIO LOCALIZADO A RUA 31 DE JANEIRO 79	PATRIRAM	Regional	2013	2014		75 000	150 000	133 849	4 209	89,2
TOTAL DA MEDIDA							2 486 100	2 814 100	1 564 497	77 538	55,6
TOTAL DO PROGRAMA							154 223 264	169 684 679	149 174 264	136 803 384	87,9

Mapa VII - Investimento por Programas, Medidas e Projetos

Departamento/Programa/Medida/Projectos	Informação Projecto					DOTAÇÃO		DESPESA	Execução anos anteriores	TAXA DE EXECUÇÃO	
	Entidade responsável	Ambito geográfico	Data Início	Data Fim	Apoio Comunitário	INICIAL	CORRIGIDA				
1	2	3	4	5	6	7	8	9	10	11=9/8	
SECRETARIA REGIONAL DO PLANO E FINANÇAS											
058 - APERFEIÇOAMENTO E MODERNIZAÇÃO DO SISTEMA ADMINISTRATIVO											
053 - QUALIFICAÇÃO E VALORIZAÇÃO DOS RECURSOS HUMANOS											
50117	FORMAÇÃO DO PESSOAL DA DRAF	DRAF	Regional	2013	2016		50 000	52 000	37 926	10 070	72,9
50660	FORMAÇÃO DOS QUADROS DA INSPECÇÃO REGIONAL DE FINANÇAS	IRF	Regional	2013	2014		3 500	3 500	2 034	0	58,1
TOTAL DA MEDIDA							53 500	55 500	39 961	10 070	72,0
054 - MODERNIZAÇÃO ADMINISTRATIVA E GOVERNO ELECTRÓNICO											
50224	UC@GOVRAM - SISTEMA DE COMUNICAÇÕES UNIFICADAS DO GOVERNO REGIONAL	DRI	Regional	2013	2015	FEDER	2 109 000	2 132 863	1 236 219	9 820	58,0
50561	IT@GOVRAM-INFRAESTRUTURAS TECNOLÓGICA DO GOVERNO REGIONAL	DRI	Regional	2013	2015	OUTROS	1 355 000	1 584 160	1 181 562	984 284	74,6
50567	SERVICES@GOVRAM - PLATAFORMA DE SERVIÇOS DO GOVERNO REGIONAL	DRI	Regional	2013	2015	FEDER	601 000	1 010 236	2 874	33 225	0,3
50630	PLATAFORMA DE SERVIÇOS ELETRONICOS	DRI	Nacional	2013	2014		19 476	19 476	19 317	39 408	99,2
TOTAL DA MEDIDA							4 084 476	4 746 735	2 439 972	1 066 737	51,4
055 - QUALIFICAÇÃO E CERTIFICAÇÃO DOS SERVIÇOS PÚBLICOS E MELHORIA DO ATENDIMENTO A CIDADÃOS E EMPRESAS											
50175	SISTEMA DE GESTAO DE ATENDIMENTO E FILAS DE ESPERA	DRAF	Regional	2013	2016		20 000	28 500	14 923	0	52,4
50176	SITE INSTITUCIONAL	DRAF	Regional	2013	2016		60 000	48 205	0	0	0,0
50179	GESTAO DOCUMENTAL	DRAF	Regional	2013	2016		60 000	46 204	0	0	0,0
TOTAL DA MEDIDA							140 000	122 909	14 923	0	12,1

Mapa VII - Investimento por Programas, Medidas e Projetos

Departamento/Programa/Medida/Projectos	Informação Projecto					DOTAÇÃO		DESPESA	Execução anos anteriores	TAXA DE EXECUÇÃO
	Entidade responsável	Ambito geográfico	Data Início	Data Fim	Apoio Comunitário	INICIAL	CORRIGIDA			
1	2	3	4	5	6	7	8	9	10	11=9/8
SECRETARIA REGIONAL DO PLANO E FINANÇAS										
058 - APERFEIÇOAMENTO E MODERNIZAÇÃO DO SISTEMA ADMINISTRATIVO										
056 - CONSTRUÇÃO E REMODELAÇÃO DE EDIFÍCIOS E EQUIPAMENTOS PÚBLICOS										
50154 INVENTARIAÇÃO, RACIONALIZAÇÃO E RENTABILIZAÇÃO DO PATRIMONIO	DRP	Regional	2013	2015		670 684	0	0	0	0,0
TOTAL DA MEDIDA						670 684	0	0	0	0,0
TOTAL DO PROGRAMA						4 948 660	4 925 144	2 494 856	1 076 807	50,7

Mapa VII - Investimento por Programas, Medidas e Projetos

Departamento/Programa/Medida/Projectos	Informação Projecto					DOTAÇÃO		DESPESA	Execução anos anteriores	TAXA DE EXECUÇÃO
	Entidade responsável	Ambito geográfico	Data Início	Data Fim	Apoio Comunitário	INICIAL	CORRIGIDA			
1	2	3	4	5	6	7	8	9	10	11=9/8
SECRETARIA REGIONAL DO PLANO E FINANÇAS										
059 - COOPERAÇÃO INTER-REGIONAL										
057 - COOPERAÇÃO REGIONAL										
50301 SISTEMA INTEGRADO DE DADOS E METADADOS ESTATISTICOS -METAMAC	DRE	Regional	2013	2014	FEDER	13 000	13 000	6 064	4 677	46,6
50312 CONTABILIDADE TRIMESTRAL DA MACARONESIA - CONTRIMAC	DRE	Regional	2013	2014	FEDER	9 530	9 530	2 243	12 407	23,5
TOTAL DA MEDIDA						22 530	22 530	8 307	17 084	36,9
058 - GESTÃO E CONTROLO DE PROGRAMAS DE APOIO AO DESENVOLVIMENTO										
50164 ASSISTENCIA TECNICA DO PROGRAMA OPERACIONAL DE VALORIZAÇÃO DO POTENCIAL ECONOMICO E COESAO TERRITORIAL DA RAM	IDR	Regional	2013	2016	FEDER	762 985	995 612	373 260	385 567	37,5
50167 ASSISTENCIA TECNICA DO PROGRAMA OPERACIONAL DE VALORIZAÇÃO DO TERRITORIO	IDR	Regional	2013	2016	FC-QREN	126 246	569 171	76 425	59 826	13,4
50170 ASSISTENCIA TECNICA NO AMBITO DO PO COOPERAÇÃO TERRITORIAL EUROPEIA - MADEIRA/AÇORES/CANARIAS	IDR	Regional	2013	2016	OUTROS	34 112	88 496	18 757	12 971	21,2
50294 ASSISTENCIA TECNICA NO AMBITO DO PO DE VALORIZAÇÃO DO POTENCIAL HUMANO E COESAO SOCIAL DA RAM	IDR	Regional	2013	2016	F S E	320 003	474 372	221 783	176 822	46,8
50964 ASSISTENCIA TECNICA NO AMBITO DO QUADRO ESTRATEGICO COMUM (MADEIRA) - FEDER	IDR	Regional	2014	2020	FEDER	138 790	27 758	0	0	0,0
50965 ASSISTENCIA TECNICA NO AMBITO DO QUADRO ESTRATEGICO COMUM (MADEIRA) - FSE	IDR	Regional	2014	2020	F S E	138 789	38 789	0	0	0,0
TOTAL DA MEDIDA						1 520 925	2 194 198	690 226	635 186	31,5
TOTAL DO PROGRAMA						1 543 455	2 216 728	698 533	652 270	31,5
TOTAL DO DEPARTAMENTO						193 881 226	213 937 196	172 073 266	146 163 060	80,4



SECRETARIA REGIONAL DO AMBIENTE E DOS RECURSOS NATURAIS

Mapa VII - Investimento por Programas, Medidas e Projetos

Departamento/Programa/Medida/Projectos	Informação Projecto					DOTAÇÃO		DESPESA	Execução anos anteriores	TAXA DE EXECUÇÃO
	Entidade responsável	Ambito geográfico	Data Início	Data Fim	Apoio Comunitário	INICIAL	CORRIGIDA			
1	2	3	4	5	6	7	8	9	10	11=9/8
SECRETARIA REGIONAL DO AMBIENTE E RECURSOS NATURAIS										
042 - INVESTIGAÇÃO E DESENVOLVIMENTO TECNOLÓGICO										
005 - PROMOÇÃO DA INVESTIGAÇÃO E DO DESENVOLVIMENTO TECNOLÓGICO										
50112 MONITORIZACAO DE MICOTOXINAS NA RAM-DRADR	DRADR	Regional	2013	2015	FEDER	65 975	0	0	0	0,0
51060 MONITORIZAÇÃO DOS PESTICIDAS NA ÁGUA	DRADR	Regional	2014	2015		200 000	0	0	0	0,0
TOTAL DA MEDIDA						265 975	0	0	0	0,0
TOTAL DO PROGRAMA						265 975	0	0	0	0,0

Mapa VII - Investimento por Programas, Medidas e Projetos

Departamento/Programa/Medida/Projectos	Informação Projecto					DOTAÇÃO		DESPESA	Execução anos anteriores	TAXA DE EXECUÇÃO
	Entidade responsável	Ambito geográfico	Data Início	Data Fim	Apoio Comunitário	INICIAL	CORRIGIDA			
1	2	3	4	5	6	7	8	9	10	11=9/8
SECRETARIA REGIONAL DO AMBIENTE E RECURSOS NATURAIS										
043 - AMBIENTE SUSTENTAVEL										
006 - GESTAO AMBIENTAL SUSTENTAVEL										
50004 INSPECTIO-REFORCO COMPETENCIA TECN INSPECAO AMBIENTAL	DROTA	Regional	2013	2016		2 000	500	239	3 572	47,7
50005 GESTAO E MONITORIZACAO INFRAESTRUTURAS AMBIENTAIS	DROTA	Regional	2013	2016	FEDER	350 000	199 471	33 909	22 990	17,0
51057 VALORIZAÇÃO DE RECURSOS GEOLÓGICOS	DROTA	Regional	2014	2016		7 000	0	0	0	0,0
TOTAL DA MEDIDA						359 000	199 971	34 148	26 561	17,1
007 - CONSERVAÇÃO DA NATUREZA E BIODIVERSIDADE										
50007 RECUPERAÇÃO E CONSERVAÇÃO DE ESPÉCIES E HABITATS NO MACIÇO MONTANHOSO DA MADEIRA	DRF	Regional	2013	2016	OUTROS	165 552	152 474	112 575	86 642	73,8
50009 INVESTIGACAO DA FAUNA E DA FLORA	DRF	Regional	2013	2015		7 000	2 804	1 707	1 747	60,9
50011 NET BIOME-REDE BIODIV REGIOES ULTRAPERIFERICAS EUROPA-DRAMB	DRF	Regional	2013	2015		20 315	20 315	13 543	32 411	66,7
50016 BIOBASE-BASE DE DADOS BIODIVER ARQUIPELAGO DA MAD-DRAMB	DRF	Regional	2013	2014		16 000	0	0	33 747	0,0
50212 REDUCAO DO IMPACTO ESP.INVASORAS NOS ILHEUS DO P.SANTO-PNM	PNM	Regional	2013	2015	OUTROS	68 935	95 390	43 384	209 089	45,5
50214 ESPÉCIES PRIORITÁRIAS DA REDE NATURA 2000	PNM	Regional	2013	2016	OUTROS	31 100	19 310	18 446	23 317	95,5
50951 RECOVER NATURA	PNM	Regional	2013	2017	OUTROS	285 899	422 168	93 725	0	22,2
TOTAL DA MEDIDA						594 801	712 461	283 380	386 954	39,8

Mapa VII - Investimento por Programas, Medidas e Projetos

Departamento/Programa/Medida/Projectos	Informação Projecto					DOTAÇÃO		DESPESA	Execução anos anteriores	TAXA DE EXECUÇÃO	
	Entidade responsável	Ambito geográfico	Data Início	Data Fim	Apoio Comunitário	INICIAL	CORRIGIDA				
1	2	3	4	5	6	7	8	9	10	11=9/8	
SECRETARIA REGIONAL DO AMBIENTE E RECURSOS NATURAIS											
043 - AMBIENTE SUSTENTAVEL											
008 - VALORIZAÇÃO DOS RECURSOS HIDRICOS E GESTÃO DE RESÍDUOS											
50020	APOIOS A VALOR AMBIENTE, S.A.	GAB SRA	Regional	2013	2015		5 280 480	5 269 391	5 269 390	5 373 049	100,0
50023	DESTINO FINAL DE AGUAS RESIDUAIS EM ZONAS RURAIS-DRAMB	DROTA	Regional	2013	2016		10 000	4 466	4 466	1 984	100,0
50043	DESTINO FINAL DE AGUAS RESIDUAIS NO CONC.PONTA DO SOL-DRAMB	DROTA	Nacional	2013	2015		15 000	0	0	0	0,0
50046	REFORMULACAO DO SISTEMA TRATAMENTO NA ETAR DO FUNCHAL-DRAMB	DROTA	Regional	2013	2015		30 000	0	0	0	0,0
50050	DESTINO FINAL DE AGUAS RESIDUAIS DO PORTO DA CRUZ-DRAMB	DROTA	Regional	2013	2015		10 000	334 602	334 602	105 561	100,0
50051	DESTINO FINAL DE AGUAS RESIDUAIS DE MACHICO-DRAMB	DROTA	Regional	2013	2014		0	362 605	362 604	0	100,0
50053	DESTINO FINAL AGUAS RESIDU FREG.CALHETA-ARCO CALHETA-DRAMB	DROTA	Regional	2013	2015		5 500	0	0	121 498	0,0
50054	DESTINO FINAL DE AGUAS RESIDUAIS DO SEIXAL-DRAMB	DROTA	Regional	2013	2015		10 000	191 469	191 468	155 138	100,0
50055	MONITORIZACAO QUALI SIST TRATAMENTO AGUAS RESIDUAIS-DRAMB	DROTA	Regional	2013	2015		25 000	0	0	0	0,0
50056	REFORMULACAO DO SISTEMA TRATAMENTO DA ETAR DO CANICO-DRAMB	DROTA	Regional	2013	2015		80 000	292 268	286 899	0	98,2
50057	CONSERV.EDIF.E EQUIP.ESTACOES TRATAM.ELEV.AGUAS RESID-DRAMB	DROTA	Regional	2013	2016		46 000	384 066	364 845	150 863	95,0
50058	REFORM.ESTACAO TRAT.DE AGUAS RESID.NO GUEIRA-CAMACHA-DRAMB	DROTA	Regional	2013	2014		7 700	0	0	420	0,0
50059	DEST FINAL AG RESD DAS FREG PONTA PARGO E ACHA CRUZ-DRAMB	DROTA	Regional	2013	2015		40 000	8 189	0	0	0,0
50060	AVALI QUALI AGUAS COST DOCES SUPERF SUBTER DA RAM-DRAMB	DROTA	Regional	2013	2016		5 000	0	0	0	0,0
50061	ACOES PARA IMPLEMENTACAO DA DIRETIVA-	DROTA	Regional	2013	2016		200 000	184 832	88 514	89 746	47,9

Fonte: SRF/DROT

Mapa VII - Investimento por Programas, Medidas e Projetos

Departamento/Programa/Medida/Projectos	Informação Projecto					DOTAÇÃO		DESPESA	Execução anos anteriores	TAXA DE EXECUÇÃO	
	Entidade responsável	Ambito geográfico	Data Início	Data Fim	Apoio Comunitário	INICIAL	CORRIGIDA				
1	2	3	4	5	6	7	8	9	10	11=9/8	
SECRETARIA REGIONAL DO AMBIENTE E RECURSOS NATURAIS											
043 - AMBIENTE SUSTENTAVEL											
008 - VALORIZAÇÃO DOS RECURSOS HIDRICOS E GESTAO DE RESIDUOS											
QUADRO DA AGUA-DRAMB											
50101	INFRAESTRUTURAS DO SISTEMA DA VALOR AMBIENTE S.A.	GAB SRA	Regional	2013	2017		2 422 617	3 016 987	2 830 589	3 063 993	93,8
50115	SUPRIMEN A IGSERV,SA - INVESTI GESTAO E SERVICOS,SA	GAB SRA	Regional	2013	2014		1 387 500	2 467 500	2 467 500	0	100,0
50118	REALIZAÇÃO DO CAPITAL SOCIAL DA ARM, SA	GAB SRA	Regional	2013	2014		692 500	692 500	692 500	165 000	100,0
51042	EXPLORAÇÃO DO SISTEMA DA VALOR AMBIENTE	GAB SRA	Regional	2014	2015	FEDER	300 000	0	0	0	0,0
TOTAL DA MEDIDA							10 567 297	13 208 875	12 893 377	9 227 252	97,6

Mapa VII - Investimento por Programas, Medidas e Projetos

Departamento/Programa/Medida/Projectos	Informação Projecto					DOTAÇÃO		DESPESA	Execução anos anteriores	TAXA DE EXECUÇÃO	
	Entidade responsável	Ambito geográfico	Data Início	Data Fim	Apoio Comunitário	INICIAL	CORRIGIDA				
1	2	3	4	5	6	7	8	9	10	11=9/8	
SECRETARIA REGIONAL DO AMBIENTE E RECURSOS NATURAIS											
043 - AMBIENTE SUSTENTAVEL											
009 - CONSERVAÇÃO DAS FLORESTAS E AREAS PROTEGIDAS											
50064	RECUPERACAO DA FLORESTA LAURISSILVA DAS FUNDURAS	DRF	Regional	2013	2015		5 000	0	0	0	0,0
50074	RACIONALIZACAO DO REGIME SILVOPASTORIL	DRF	Regional	2013	2015		10 000	9 773	9 171	3 563	93,8
50082	FOMENTO CINEGETICO	DRF	Regional	2013	2015		2 500	1 240	1 229	2 101	99,1
50093	REPOVOAMENTO PISCICOLA	DRF	Regional	2013	2015		2 500	2 955	804	848	27,2
50096	MELHORAMENTOS INFRAESTRUTURAS FLORESTAIS E VIGILANCIA	DRF	Regional	2013	2015		10 000	8 407	8 351	50 886	99,3
50099	OPERACAO VERDE	DRF	Regional	2013	2015		5 000	24 078	24 077	282 512	100,0
50105	CONSTR.MELH INFR.-ESTR.LAZER EM PARQUES FLORESTAIS	DRF	Regional	2013	2015		10 000	204 384	187 870	6 693	91,9
50110	SISTEMA DE INFORMACAO FLORESTAL	DRF	Regional	2013	2014		51 500	54 324	23 739	0	43,7
50114	PLANO REGIONAL DE ORDENAMENTO FLORESTAL	DRF	Regional	2013	2014		130 000	91 553	7 997	0	8,7
50173	ÁREAS PROTEGIDAS	PNM	Regional	2013	2016	OUTROS	26 100	16 100	15 174	16 203	94,2
51161	INSTALAÇÃO DE UM RECIFE ARTIFICIAL NO GARAJAU	PNM	Regional	2014	2015	OUTROS	0	40 959	0	0	0,0
TOTAL DA MEDIDA							252 600	453 773	278 414	362 805	61,4

Mapa VII - Investimento por Programas, Medidas e Projetos

Departamento/Programa/Medida/Projectos	Informação Projecto					DOTAÇÃO		DESPESA	Execução anos anteriores	TAXA DE EXECUÇÃO	
	Entidade responsável	Ambito geográfico	Data Início	Data Fim	Apoio Comunitário	INICIAL	CORRIGIDA				
1	2	3	4	5	6	7	8	9	10	11=9/8	
SECRETARIA REGIONAL DO AMBIENTE E RECURSOS NATURAIS											
043 - AMBIENTE SUSTENTAVEL											
010 - PREVENÇÃO DE RISCOS NATURAIS											
50120	PREVENCAO DE INCENDIOS FLORESTAIS	DRF	Regional	2013	2015		20 000	3 155	1 837	94 245	58,2
50122	CONTROLO DA INCIDENCIA DOS FOGOS FLORESTAIS	DRF	Regional	2013	2015		20 000	2 000	1 698	212 445	84,9
50123	PLANO DE REPOVOAMENTO FLORESTAL E CORRECAO TORRENCIAL	DRF	Regional	2013	2015		117 694	89 103	71 423	376 731	80,2
50128	CONTROLO SANITARIO E INSPECAO FITOSSANITARIA FLORESTAL	DRF	Regional	2013	2015		30 000	53 237	53 236	77 635	100,0
TOTAL DA MEDIDA							187 694	147 495	128 195	761 055	86,9
012 - INFORMAÇÃO E SENSIBILIZAÇÃO AMBIENTAL											
50071	SRIA-SISTEMA REGIONAL DE INFORMACAO AMBIENTAL - DRAMB	DROTA	Regional	2013	2016		30 000	17 689	17 688	15 595	100,0
50073	SISTEMA INFORMATIVO AMBIENTAL-DRAMB	DROTA	Regional	2013	2016		50 000	49 448	33 751	383 475	68,3
50077	PROGRAMAS AMBIENTAIS	DROTA	Regional	2013	2016		32 200	24 436	6 155	12 171	25,2
50133	PROMOCAO E EXTENSAO FLORESTAL	DRF	Regional	2013	2015		2 000	2 110	2 108	220	99,9
50348	CENTRO DE INFORMACAO DO SERVICO PNM-PNM	PNM	Regional	2013	2016	OUTROS	13 500	7 680	4 609	4 020	60,0
50392	CENTRO DE RECECAO AMBIENTAL-PNM	PNM	Regional	2013	2015	FEADER	45 000	12 241	372	16 089	3,0
50490	CONHECER E CONSERVAR A BIODIVERSIDADE - LIFE	PNM	Regional	2013	2015	OUTROS	122 330	65 078	12 486	40 839	19,2
TOTAL DA MEDIDA							295 030	178 682	77 169	472 409	43,2

Mapa VII - Investimento por Programas, Medidas e Projetos

Departamento/Programa/Medida/Projectos	Informação Projecto					DOTAÇÃO		DESPESA	Execução anos anteriores	TAXA DE EXECUÇÃO
	Entidade responsável	Ambito geográfico	Data Início	Data Fim	Apoio Comunitário	INICIAL	CORRIGIDA			
1	2	3	4	5	6	7	8	9	10	11=9/8
SECRETARIA REGIONAL DO AMBIENTE E RECURSOS NATURAIS										
043 - AMBIENTE SUSTENTAVEL										
TOTAL DO PROGRAMA						12 256 422	14 901 257	13 694 683	11 237 037	91,9

Mapa VII - Investimento por Programas, Medidas e Projetos

Departamento/Programa/Medida/Projectos	Informação Projecto					DOTAÇÃO		DESPESA	Execução anos anteriores	TAXA DE EXECUÇÃO
	Entidade responsável	Ambito geográfico	Data Início	Data Fim	Apoio Comunitário	INICIAL	CORRIGIDA			
1	2	3	4	5	6	7	8	9	10	11=9/8
SECRETARIA REGIONAL DO AMBIENTE E RECURSOS NATURAIS										
051 - DESENVOLVIMENTO TERRITORIAL EQUILIBRADO										
032 - QUALIFICAÇÃO, REQUALIFICAÇÃO E VALORIZAÇÃO DO TERRITORIO										
50138 RECUP. BENEF.INFRA-ESTRUT.NA QUINTA DO SANTO DA SERRA	DRF	Regional	2013	2015		5 000	223	222	18 832	99,7
50140 RECUPERACAO DE ESPACOS VERDES NO JARDIM BOTANICO	DRF	Regional	2013	2015		475 000	51 388	36 113	110 228	70,3
TOTAL DA MEDIDA						480 000	51 611	36 336	129 060	70,4
033 - PROMOÇÃO DE UM ORDENAMENTO TERRITORIAL EQUILIBRADO E QUALIFICANTE										
50080 ESTUDOS E PLANOS DE GESTAO TERRITORIAL	DROTA	Regional	2013	2016		80 000	3 694	1 588	253 694	43,0
50100 LITOMAC-GESTAO SUST DESEV.ECONOM.ECOLOG.MACARONESIA	DROTA	Regional	2013	2016	FEDER	25 000	0	0	30 490	0,0
51056 PROJETOS DE INTERVENÇÃO DA ORLA COSTEIRA - PIOC	DROTA	Regional	2014	2017		50 000	12 684	2 684	0	21,2
TOTAL DA MEDIDA						155 000	16 378	4 272	284 184	26,1
036 - DESENVOLVIMENTO SOCIAL E COMUNITARIO										
50013 APOIO AS CASAS DO POVO E ASSOCIACOES DE DESENV RURAL-DRADR	DRADR	Regional	2013	2017		780 000	629 787	479 613	985 952	76,2
TOTAL DA MEDIDA						780 000	629 787	479 613	985 952	76,2
TOTAL DO PROGRAMA						1 415 000	697 776	520 221	1 399 196	74,6

Mapa VII - Investimento por Programas, Medidas e Projetos

Departamento/Programa/Medida/Projectos	Informação Projecto					DOTAÇÃO		DESPESA	Execução anos anteriores	TAXA DE EXECUÇÃO
	Entidade responsável	Ambito geográfico	Data Início	Data Fim	Apoio Comunitário	INICIAL	CORRIGIDA			
1	2	3	4	5	6	7	8	9	10	11=9/8
SECRETARIA REGIONAL DO AMBIENTE E RECURSOS NATURAIS										
052 - TURISMO										
037 - PROMOÇÃO E VALORIZAÇÃO DA ATIVIDADE TURISTICA										
50152 RECUPERACAO E SINALIZACAO DE VEREDAS	DRF	Regional	2013	2015		20 000	33 425	33 417	23 816	100,0
TOTAL DA MEDIDA						20 000	33 425	33 417	23 816	100,0
TOTAL DO PROGRAMA						20 000	33 425	33 417	23 816	100,0

Mapa VII - Investimento por Programas, Medidas e Projetos

Departamento/Programa/Medida/Projectos	Informação Projecto					DOTAÇÃO		DESPESA	Execução anos anteriores	TAXA DE EXECUÇÃO
	Entidade responsável	Ambito geográfico	Data Início	Data Fim	Apoio Comunitário	INICIAL	CORRIGIDA			
1	2	3	4	5	6	7	8	9	10	11=9/8
SECRETARIA REGIONAL DO AMBIENTE E RECURSOS NATURAIS										
053 - AGRICULTURA E DESENVOLVIMENTO RURAL										
039 - DIVERSIFICAÇÃO, MODERNIZAÇÃO E REFORÇO DA COMPETITIVIDADE DA ECONOMIA RURAL										
50008 ACOES APOIO A AGRICULTURA E PECUARIA MADEIRENSE	DRADR	Regional	2013	2017		23 500	32 704	26 149	516 604	80,0
50015 FORMACAO INFORMACAO PARA O DESENVOLVIMENTO RURAL-DRADR	DRADR	Regional	2013	2017		4 100	1 411	637	7 477	45,2
50017 LABORATORIOS AGRO ALIMENTARES-DRADR	DRADR	Regional	2013	2017		160 000	277 772	187 187	475 444	67,4
50021 PLANO DE DESENVOLVIMENTO AGRICOLA E RURAL-DRADR	DRADR	Regional	2013	2017		1 000 000	1 194 000	1 000 000	1 000 000	83,8
50025 INFRAESTRUTURAS PARA DESENVOLV COMERCIO AGRO-ALIMENT-DRADR	DRADR	Regional	2013	2017		150 000	288 944	225 009	264 731	77,9
50027 CONTROLO DA QUALIDADE AGRO-ALIMENTAR DRADR	DRADR	Regional	2013	2017		2 500	1 808	1 674	3 275	92,6
50029 DESENV DA AGRICULTURA E PECUARIA BIOLOGICA - DRADR	DRADR	Regional	2013	2017		9 000	11 574	2 851	2 392	24,6
50031 INFRAESTRUTURAS DE ID&T NA FRUTICULTURA-DRADR	DRADR	Regional	2013	2017		80 000	64 766	64 393	97 715	99,4
50032 MICROLAB-DRADR	DRADR	Regional	2013	2017		34 000	18 272	15 285	19 832	83,7
50033 DESENVOLVIMENTO DA PRODUCAO ANIMAL-DRADR	DRADR	Regional	2013	2017		60 000	34 250	28 771	32 801	84,0
50034 INFORMACAO DE MERCADOS E ESTATISTICAS-DRADR	DRADR	Regional	2013	2017		2 000	513	512	691	99,8
50035 GESTAO E CONTROLO DAS AJUDAS-DRADR	DRADR	Nacional	2013	2017		38 800	1 408	678	19 736	48,2
50036 PROGRAMA DE COMBATE E CONTROLO DE ROEDORES - DRADR	DRADR	Nacional	2013	2017		91 300	2 760	2 591	371 793	93,9
50037 ASSISTENCIA TECNICA E MECANIZACAO AGRICOLA	DRADR	Regional	2013	2017		13 700	500	488	5 935	97,6
50039 INFRAESTRUTURAS DE ID&T NA	DRADR	Regional	2013	2017		50 000	19 030	17 904	58 341	94,1

Mapa VII - Investimento por Programas, Medidas e Projetos

Departamento/Programa/Medida/Projectos	Informação Projecto					DOTAÇÃO		DESPESA	Execução anos anteriores	TAXA DE EXECUÇÃO	
	Entidade responsável	Ambito geográfico	Data Início	Data Fim	Apoio Comunitário	INICIAL	CORRIGIDA				
1	2	3	4	5	6	7	8	9	10	11=9/8	
SECRETARIA REGIONAL DO AMBIENTE E RECURSOS NATURAIS											
053 - AGRICULTURA E DESENVOLVIMENTO RURAL											
039 - DIVERSIFICAÇÃO, MODERNIZAÇÃO E REFORÇO DA COMPETITIVIDADE DA ECONOMIA RURAL											
HORTOFLORICULTURA											
50129	APOIOS AO CARAM, E.P.E.	GAB SRA	Regional	2013	2017		582 119	566 196	566 196	568 959	100,0
50134	APOIOS A EXPLORAÇÃO DO CARAM, EPE	GAB SRA	Regional	2013	2017		430 000	425 000	425 000	1 004 372	100,0
50137	INDEMNIZAÇÕES - SEGUROS DE RESES - CARAM, EPE	GAB SRA	Regional	2013	2014		10 000	7 000	6 422	34 758	91,7
50148	APOIO A EXPLORACAO DA INVEST GESTAO HIDROAGRICOLA,SA	GAB SRA	Regional	2013	2017		2 200 000	1 681 578	1 681 578	1 681 578	100,0
50150	ERRADICAÇÃO DE CONIFERAS HOSPEDEIRAS DE NMP (FAJA DA OVELHA - CALHETA) - 03-2396	PRODERAM	Regional	2013	2014	FEADER	54 894	27 447	0	0	0,0
50159	PRODERAM-APOIOS A ENTIDADES PRIVADAS E AUTARQUIAS	GAB SRA	Regional	2013	2015	FEADER	667 224	1 067 224	952 407	1 349 068	89,2
50163	ERRADICAÇÃO DE CONIFERAS HOSPEDEIRAS DE NMP (PRAZERES) - 03-2397	PRODERAM	Regional	2013	2014	FEADER	98 656	75 816	37 907	0	50,0
50165	ERRADICAÇÃO DE CONIFERAS HOSPEDEIRAS DE NMP (CAMARA DE LOBOS) - 03-2492	PRODERAM	Nacional	2013	2014	FEADER	101 476	77 774	0	0	0,0
50166	CONTROLO DA EROSAO - 03-703	PRODERAM	Regional	2013	2014	FEADER	1 697 682	848 853	840 422	0	99,0
50174	INTERVENÇÃO PREVENTIVA - PERIMETRO FLORESTAL DO POISO - 03-106	PRODERAM	Regional	2013	2014	FEADER	224 244	147 177	0	0	0,0
50190	INTERVENÇÃO FLORESTAL INTERVENTIVA NO PERÍMETRO FLORESTAL DO PAÚL DA SERRA - 03-304	PRODERAM	Regional	2013	2014	FEADER	899 283	486 154	0	0	0,0
50194	AQUISIÇÃO DE EQUIPAMENTO DE APOIO À GESTÃO DE COMBUSTÍVEIS FLORESTAIS E SINALIZAÇÃO DE PONTOS DE ÁGUA - 03-1918	PRODERAM	Regional	2013	2014	FEADER	1 019 429	440 723	84 676	127 978	19,2
50195	RESTABELECIMENTO DO POTENCIAL DE PRODUÇÃO NAS SERRAS DE SANTO ANTONIO E DE SAO ROQUE - 03-1174	PRODERAM	Regional	2013	2014	FEADER	2 552 634	2 052 637	0	0	0,0

Mapa VII - Investimento por Programas, Medidas e Projetos

Departamento/Programa/Medida/Projectos	Informação Projecto					DOTAÇÃO		DESPESA	Execução anos anteriores	TAXA DE EXECUÇÃO	
	Entidade responsável	Ambito geográfico	Data Início	Data Fim	Apoio Comunitário	INICIAL	CORRIGIDA				
1	2	3	4	5	6	7	8	9	10	11=9/8	
SECRETARIA REGIONAL DO AMBIENTE E RECURSOS NATURAIS											
053 - AGRICULTURA E DESENVOLVIMENTO RURAL											
039 - DIVERSIFICAÇÃO, MODERNIZAÇÃO E REFORÇO DA COMPETITIVIDADE DA ECONOMIA RURAL											
50199	RECUPERAÇÃO PAISAGÍSTICA DA ZONA ADJACENTE ÀS VIAS DE COMUNICAÇÃO NO PAÚL DA SERRA - 03-1010	PRODERAM	Regional	2013	2014	FEADER	377 572	228 838	134 672	0	58,9
50207	AQUISIÇÃO DE ARMADILHAS E ATRACTIVOS PARA CONTROLO DO NEMÁTODO DA MADEIRA DO PINHEIRO - 03-1148	PRODERAM	Regional	2013	2014	FEADER	182 479	157 364	0	0	0,0
50210	ASSISTENCIA TECNICA DO PRODERAM	PRODERAM	Regional	2013	2017	FEADER	285 005	380 185	195 048	0	51,3
50211	ADEGA DE SAO VICENTE	IVBAM	Regional	2013	2016	FEADER	837 000	1 123 391	386 814	0	34,4
50265	REDIMENSIONAMENTO DO LABORATORIO	IVBAM	Regional	2013	2016		68 000	54 400	46 701	37 701	85,8
50277	PLANO DE DESENVOLVIMENTO E REORDENAMENTO VITIVINICOLA	IVBAM	Regional	2013	2016		67 500	52 800	26 253	37 315	49,7
50287	REQUALIFICAÇÃO DE INFRA-ESTRUTURAS TECNOLÓGICAS PARA CERTIFICAÇÃO DO VINHO, BEBIDAS ESPIRITUOSAS E RESTANTES BEBIDAS ALCOOLICAS	IVBAM	Regional	2013	2014	FEDER	400 000	376 000	0	69 596	0,0
50296	ACÇÕES DE APOIO A AGRICULTURA MADEIRENSE (LINHA DE CREDITO BONIFICADO - VINDIMA 2009)	IVBAM	Regional	2013	2016		75 000	52 500	29 789	43 637	56,7
50723	APOIO AO SEGURO AGRO PECUARIO	DRADR	Regional	2013	2017		410 000	227 017	227 017	173 658	100,0
50942	ARBORIZAÇÃO E USO MULTIPLO NO MONTADO DO PAREDAO - 03-3672	PRODERAM	Regional	2013	2014	FEADER	45 235	347 847	0	0	0,0
50943	INTERVENÇÃO FLORESTAL NA EIRA DO SERRADO - 03-3692	PRODERAM	Regional	2013	2014	FEADER	13 449	282 194	0	0	0,0
51006	REQUALIFICAÇÃO DO PARQUE FLORESTAL DAS QUEIMADAS - 03-3837	PRODERAM	Regional	2014	2014	FEADER	64 416	0	0	0	0,0
51007	ARBORIZAÇÃO NOS MORENOS - 03-3807	PRODERAM	Regional	2014	2014	FEADER	13 109	40 816	0	0	0,0
51008	ARBORIZAÇÃO NO PICO ANA FERREIRA - 03-3813	PRODERAM	Regional	2014	2014	FEADER	10 377	31 924	0	0	0,0
51009	BENEFICIAÇÃO DAS INFRAESTRUTURAS DE	PRODERAM	Regional	2014	2014	FEADER	38 430	199 603	0	0	0,0

Mapa VII - Investimento por Programas, Medidas e Projetos

Departamento/Programa/Medida/Projectos	Informação Projecto					DOTAÇÃO		DESPESA	Execução anos anteriores	TAXA DE EXECUÇÃO	
	Entidade responsável	Ambito geográfico	Data Início	Data Fim	Apoio Comunitário	INICIAL	CORRIGIDA				
1	2	3	4	5	6	7	8	9	10	11=9/8	
SECRETARIA REGIONAL DO AMBIENTE E RECURSOS NATURAIS											
053 - AGRICULTURA E DESENVOLVIMENTO RURAL											
039 - DIVERSIFICAÇÃO, MODERNIZAÇÃO E REFORÇO DA COMPETITIVIDADE DA ECONOMIA RURAL											
51010	UTILIZAÇÃO MÚLTIPLA DA FLORESTA - ZONA DO RIBEIRO DOS BOIEIROS - 03-1344	PRODERAM	Regional	2014	2014	FEADER	584 053	671 133	0	0	0,0
51012	BENEFICIAÇÃO DE INFRAESTRUTURAS DE APOIO À DETEÇÃO E VIGILÂNCIA DE INCÊNDIOS FLORESTAIS E PROTEÇÃO DA FLORESTA - 03-1884	PRODERAM	Regional	2014	2014	FEADER	52 361	68 265	0	0	0,0
51013	REDUÇÃO DA CARGA DE COMBUSTÍVEL NO PERÍMETRO FLORESTAL DO PAÚL DA SERRA - 03-3870	PRODERAM	Regional	2014	2014	FEADER	44 646	150 461	0	0	0,0
51047	INTERVENÇÃO NO MONTADO DO PEREIRO	PRODERAM	Regional	2014	2014	FEADER	72 497	208 535	0	0	0,0
51048	PICO DO PRADO E PICO DO CURRAL	PRODERAM	Regional	2014	2014	FEADER	76 805	284 647	0	0	0,0
51049	RECUPERAÇÃO DE ÁREA ARDIDA NO CHÃO DAS ABOBOREIRAS	PRODERAM	Regional	2014	2014	FEADER	41 321	0	0	0	0,0
51050	INTERVENÇÃO FLORESTAL PREVENTIVA NO MONTADO DA ALEGRIA	PRODERAM	Regional	2014	2014	FEADER	38 723	95 789	0	0	0,0
51051	ERRADICAÇÃO DE CONÍFERAS HOSPEDEIRAS DE NMP (SÃO VICENTE)	PRODERAM	Regional	2014	2014	FEADER	25 200	69 836	0	0	0,0
51052	ERRADICAÇÃO DE CONÍFERAS HOSPEDEIRAS DE NMP (PONTA DO SOL)	PRODERAM	Regional	2014	2014	FEADER	11 811	35 698	0	0	0,0
51159	ERRADICAÇÃO DE CONÍFERAS HOSPEDEIRAS DE NMP (SERRA DE ÁGUA)	PRODERAM	Regional	2014	2014	FEADER	0	211 029	0	0	0,0
51160	PR1 VEREDA DO AREIRO E PR2 CAMINHO REAL DA ENCUMEADA - 03-4008	PRODERAM	Regional	2014	2014	FEADER	0	386 900	0	0	0,0
51160	CRIAÇÃO DE UMA REDE DE PERCURSOS PEDESTRES NO RABAÇAL - 03-3878	PRODERAM	Regional	2014	2014	FEADER	0	386 900	0	0	0,0
TOTAL DA MEDIDA							16 091 530	15 590 463	7 215 029	8 005 385	46,3

Mapa VII - Investimento por Programas, Medidas e Projetos

Departamento/Programa/Medida/Projectos	Informação Projecto					DOTAÇÃO		DESPESA	Execução anos anteriores	TAXA DE EXECUÇÃO
	Entidade responsável	Ambito geográfico	Data Início	Data Fim	Apoio Comunitário	INICIAL	CORRIGIDA			
1	2	3	4	5	6	7	8	9	10	11=9/8
SECRETARIA REGIONAL DO AMBIENTE E RECURSOS NATURAIS										
053 - AGRICULTURA E DESENVOLVIMENTO RURAL										
040 - PROMOÇÃO DE PRODUTOS REGIONAIS										
50042 PROMOCAO E VALORIZACAO DOS PRODUTOS REGIONAIS-DRADR	DRADR	Regional	2013	2017		174 000	174 894	163 945	314 860	93,7
50299 AÇCOES DE INFORMACAO E PROMOÇAO DO VINHO MADEIRA EM PAISES TERCERIOS	IVBAM	Regional	2013	2014	FEAGA	120 890	391 490	218 622	238 636	55,8
50304 PLANO PROMOCIONAL DO VINHO (VLQPRD,VQPRD MADEIRENSE,VRTM)	IVBAM	Regional	2013	2014	OUTROS	333 334	333 334	254 451	240 467	76,3
TOTAL DA MEDIDA						628 224	899 718	637 018	793 963	70,8
041 - DESENVOLVIMENTO ZOOTECNICO										
50047 EPIDEMIOVIGILANCIA DE ZOONOSES-DRADR	DRADR	Regional	2013	2017		14 180	4 156	2 509	1 539	60,4
50048 APOIO AS ACOES DE INSPECAO VETERINARIA-DRADR	DRADR	Regional	2013	2017		20 000	177 257	167 658	17 759	94,6
TOTAL DA MEDIDA						34 180	181 413	170 167	19 298	93,8
TOTAL DO PROGRAMA						16 753 934	16 671 594	8 022 214	8 818 646	48,1

Mapa VII - Investimento por Programas, Medidas e Projetos

Departamento/Programa/Medida/Projectos	Informação Projecto					DOTAÇÃO		DESPESA	Execução anos anteriores	TAXA DE EXECUÇÃO	
	Entidade responsável	Ambito geográfico	Data Início	Data Fim	Apoio Comunitário	INICIAL	CORRIGIDA				
1	2	3	4	5	6	7	8	9	10	11=9/8	
SECRETARIA REGIONAL DO AMBIENTE E RECURSOS NATURAIS											
054 - PESCAS E AQUICULTURA											
042 - APOIO A FROTA PESQUEIRA, A INDUSTRIA, A AQUICULTURA E A VALORIZAÇÃO PROFISSIONAL											
50010	APOIO A FROTA PESQUEIRA E A INDUSTRIA-DRP	DRP	Regional	2013	2017		170 000	241 195	196 288	219 146	81,4
50018	INVESTIGACAO APLICADA AS PESCAS E A AQUACULTURA	DRP	Regional	2013	2017		50 000	9 070	5 343	18 321	58,9
50028	BASBLACK II ESTUDO BIOLOG PESCARIAS PEIXE ESPADA PRETO	DRP	Regional	2013	2016		25 000	16 619	13 365	18 174	80,4
50030	PROGRAMA DE RECOLHA DE DADOS-DRP	DRP	Regional	2013	2016	OUTROS	50 000	22 688	13 543	13 781	59,7
50038	CENTRO DE AQUACULTURA DA CALHETA	DRP	Regional	2013	2017		52 000	37 516	14 027	41 687	37,4
50041	ACOES DE FORMACAO PROFIS.SECTOR PESCAS	DRP	Regional	2013	2017		4 000	3 200	0	0	0,0
50044	PELAGOS PLANO PRODUCAO ESPECIES PELAGICAS CARANGIDEOS	DRP	Regional	2013	2014	OUTROS	80 000	40 188	11 613	70 115	28,9
51055	CAPM - CONTROLO DA ATIVIDADE DA PESCA E MERCADOS	DRP	Regional	2014	2016		30 000	10 493	2 022	0	19,3
TOTAL DA MEDIDA							461 000	380 969	256 200	381 224	67,2
043 - APOIO A VALORIZAÇÃO DOS EQUIPAMENTOS E INFRAESTRUTURAS DE PESCA											
50063	COMPART.PROJ.ADMINISTR.PUBL.REG.NO AMBITO DAS PESCAS	DRP	Regional	2013	2016	OUTROS	412 970	148 373	107 406	73 115	72,4
50068	MODERNIZACAO DAS LOTAS E ENTREPOSTOS FRIGORIFICOS	DRP	Regional	2013	2017		200 000	184 785	136 411	242 024	73,8
50070	COMPART.DA ADMINISTR.P.REG.EM PROJETOS PRIVADOS NO AMBITO DO FEP	DRP	Regional	2013	2016	FEP	300 000	87 619	9 003	33 246	10,3
TOTAL DA MEDIDA							912 970	420 777	252 820	348 385	60,1
TOTAL DO PROGRAMA							1 373 970	801 746	509 021	729 609	63,5

Mapa VII - Investimento por Programas, Medidas e Projetos

Departamento/Programa/Medida/Projectos	Informação Projecto					DOTAÇÃO		DESPESA	Execução anos anteriores	TAXA DE EXECUÇÃO
	Entidade responsável	Ambito geográfico	Data Início	Data Fim	Apoio Comunitário	INICIAL	CORRIGIDA			
1	2	3	4	5	6	7	8	9	10	11=9/8
SECRETARIA REGIONAL DO AMBIENTE E RECURSOS NATURAIS										
055 - DESENVOLVIMENTO EMPRESARIAL										
046 - PROMOÇÃO E DINAMIZAÇÃO DAS ATIVIDADES ECONOMICAS TRADICIONAIS										
50325 PROMOÇÃO DO BORDADO MADEIRA E DO ARTESANATO REGIONAL	IVBAM	Regional	2013	2014	FEDER	200 000	200 000	144 699	110 033	72,3
TOTAL DA MEDIDA						200 000	200 000	144 699	110 033	72,3
TOTAL DO PROGRAMA						200 000	200 000	144 699	110 033	72,3

Mapa VII - Investimento por Programas, Medidas e Projetos

Departamento/Programa/Medida/Projectos	Informação Projecto					DOTAÇÃO		DESPESA	Execução anos anteriores	TAXA DE EXECUÇÃO	
	Entidade responsável	Ambito geográfico	Data Início	Data Fim	Apoio Comunitário	INICIAL	CORRIGIDA				
1	2	3	4	5	6	7	8	9	10	11=9/8	
SECRETARIA REGIONAL DO AMBIENTE E RECURSOS NATURAIS											
058 - APERFEIÇOAMENTO E MODERNIZAÇÃO DO SISTEMA ADMINISTRATIVO											
054 - MODERNIZAÇÃO ADMINISTRATIVA E GOVERNO ELECTRÓNICO											
50092	CARTOGRAF-SISTEMAS GESTAO E PLANEAMENTO TERRITORIAL	DROTA	Regional	2013	2016	FEDER	10 000	0	0	0	0,0
50098	GABITEC-SISTEMAS DE INFORMACAO GEOGRAFICA	DROTA	Regional	2013	2016	FEDER	10 000	3 590	3 355	0	93,5
50104	MOVACAL-PORTAL VIRTUAL PARA AS ADMINISTRACOES LOCAIS	DROTA	Regional	2013	2016	FEDER	20 000	0	0	790	0,0
50106	GEOCID-DISPONIBILIZACAO INFORMACAO GEOGRAF CIDADANIA	DROTA	Regional	2013	2016	FEDER	50 000	0	0	84 379	0,0
50107	SIGOT-SISTEMA INFORM.E GESTAO ORDENAMENTO TERRITORIAL	DROTA	Regional	2013	2014	FEDER	10 000	0	0	7 375	0,0
50156	SISTEMA INFORM.DAS ACTIVIDADES DA SRA-BALCAO VERDE	GAB SRA	Regional	2013	2017		15 000	27 882	11 870	65 652	42,6
51058	MONITORIZAÇÃO DO TERRITÓRIO	DROTA	Regional	2014	2016		50 000	0	0	0	0,0
51059	OPERACAO CADASTRAL	DROTA	Regional	2014	2016		32 000	403	403	0	99,9
TOTAL DA MEDIDA							197 000	31 875	15 628	158 196	49,0
055 - QUALIFICAÇÃO E CERTIFICAÇÃO DOS SERVIÇOS PÚBLICOS E MELHORIA DO ATENDIMENTO A CIDADÃOS E EMPRESAS											
50090	ACREDITACAO LAB.REG.VETERIN.E SEGURANCA ALIMENTAR	DRADR	Regional	2013	2015	OUTROS	60 815	135 814	112 840	21 024	83,1
50870	MODERNIZAÇÃO E RENOVACAO DOS RECURSOS DA DRADR	DRADR	Regional	2013	2017		5 000	5 958	0	21 849	0,0
TOTAL DA MEDIDA							65 815	141 772	112 840	42 873	79,6

Mapa VII - Investimento por Programas, Medidas e Projetos

Departamento/Programa/Medida/Projectos	Informação Projecto					DOTAÇÃO		DESPESA	Execução anos anteriores	TAXA DE EXECUÇÃO
	Entidade responsável	Ambito geográfico	Data Início	Data Fim	Apoio Comunitário	INICIAL	CORRIGIDA			
1	2	3	4	5	6	7	8	9	10	11=9/8
SECRETARIA REGIONAL DO AMBIENTE E RECURSOS NATURAIS										
058 - APERFEIÇOAMENTO E MODERNIZAÇÃO DO SISTEMA ADMINISTRATIVO										
056 - CONSTRUÇÃO E REMODELAÇÃO DE EDIFÍCIOS E EQUIPAMENTOS PÚBLICOS										
50084 ADAPTACAO INSTALACOES DA DIRECAO REGIONAL DO AMBIENTE-DRA	DROTA	Nacional	2013	2016		10 000	1 410	1 409	1 021	100,0
TOTAL DA MEDIDA						10 000	1 410	1 409	1 021	100,0
TOTAL DO PROGRAMA						272 815	175 057	129 877	202 090	74,2

Mapa VII - Investimento por Programas, Medidas e Projetos

Departamento/Programa/Medida/Projectos	Informação Projecto					DOTAÇÃO		DESPESA	Execução anos anteriores	TAXA DE EXECUÇÃO
	Entidade responsável	Ambito geográfico	Data Início	Data Fim	Apoio Comunitário	INICIAL	CORRIGIDA			
1	2	3	4	5	6	7	8	9	10	11=9/8
SECRETARIA REGIONAL DO AMBIENTE E RECURSOS NATURAIS										
059 - COOPERAÇÃO INTER-REGIONAL										
057 - COOPERAÇÃO REGIONAL										
50079 MARPROF-GESTAO VALOR GASTRON.ESP.PESQUEIRAS PROF.MACARON	DRP	Regional	2013	2014	FEDER	0	19 733	19 729	10 121	100,0
50091 MARPROF-CV-POTENCIAL NOVOS RECURSOS PESQ.AGUAS PROFUNDOSAS	DRP	Regional	2013	2014	FEDER	60 000	8 334	2 752	355	33,0
50131 MOSQIMAC-GESTAO INTEGRADA DO VECTOR AEDES AEGYPTI-DRADR	DRADR	Regional	2013	2014	FEDER	7 200	31 034	31 002	37 322	99,9
50135 ESTUDO IMPL.MEDIDAS COMB.MOSCA MEDITERRANEO NA MACARRONESIA	DRADR	Regional	2013	2014	FEDER	8 750	2 899	887	6 516	30,6
51162 PERVEMAC - AGRICULTURA E SEGURANÇA ALIMENTAR NA MACARONÉSIA	DRADR	Regional	2014	2015	OUTROS	0	11 985	10 884	0	90,8
TOTAL DA MEDIDA						75 950	73 985	65 253	54 314	88,2
058 - GESTÃO E CONTROLO DE PROGRAMAS DE APOIO AO DESENVOLVIMENTO										
50095 GESTAO E ACOMPANHAMENTO DO PO PESCAS 2007/2013	DRP	Regional	2013	2016	FEP	30 000	6 846	2 388	4 253	34,9
TOTAL DA MEDIDA						30 000	6 846	2 388	4 253	34,9
TOTAL DO PROGRAMA						105 950	80 831	67 641	58 567	83,7
TOTAL DO DEPARTAMENTO						32 664 066	33 561 686	23 121 771	22 578 993	68,9



SECRETARIA REGIONAL DA CULTURA, TURISMO E TRANSPORTES

Mapa VII - Investimento por Programas, Medidas e Projetos

Departamento/Programa/Medida/Projectos	Informação Projecto					DOTAÇÃO		DESPESA	Execução anos anteriores	TAXA DE EXECUÇÃO
	Entidade responsável	Ambito geográfico	Data Início	Data Fim	Apoio Comunitário	INICIAL	CORRIGIDA			
1	2	3	4	5	6	7	8	9	10	11=9/8
SECRETARIA REGIONAL DA CULTURA, TURISMO E TRANSPORTES										
048 - INTEGRAÇÃO E EQUIDADE SOCIAL										
025 - PROMOVER A COESAO E A INCLUSAO SOCIAL										
50588 AÇÕES DE APOIO A IMIGRAÇÃO	GAB	Regional	2013	2016		5 000	5 841	2 923	3 481	50,0
TOTAL DA MEDIDA						5 000	5 841	2 923	3 481	50,0
026 - INTENSIFICAR AS RELAÇÕES COM AS COMUNIDADES MADEIRENSES										
50591 AÇÕES DE APOIO JUNTO AS COMUNIDADE MADEIRENSE	GAB	Regional	2013	2016		50 000	92 633	60 848	29 033	65,7
TOTAL DA MEDIDA						50 000	92 633	60 848	29 033	65,7
TOTAL DO PROGRAMA						55 000	98 474	63 771	32 514	64,8

Mapa VII - Investimento por Programas, Medidas e Projetos

Departamento/Programa/Medida/Projectos	Informação Projecto					DOTAÇÃO		DESPESA	Execução anos anteriores	TAXA DE EXECUÇÃO
	Entidade responsável	Ambito geográfico	Data Início	Data Fim	Apoio Comunitário	INICIAL	CORRIGIDA			
1	2	3	4	5	6	7	8	9	10	11=9/8
SECRETARIA REGIONAL DA CULTURA, TURISMO E TRANSPORTES										
050 - CULTURA E PATRIMONIO										
028 - VALORIZAÇÃO, QUALIFICAÇÃO E DIVULGAÇÃO DA OFERTA CULTURAL E MUSEOLOGICA										
51003 APOIO E DIVULGAÇÃO DOS MUSEUS E ESPAÇOS CULTURAIS DA RAM	DRAC	Regional	2014	2016		100 000	169 223	115 549	0	68,3
TOTAL DA MEDIDA						100 000	169 223	115 549	0	68,3
029 - CONSERVAÇÃO E QUALIFICAÇÃO DO PATRIMONIO CULTURAL E RELIGIOSO										
50180 CONVENTO SANTA CLARA	DRAC	Regional	2013	2016		146 900	84 735	0	0	0,0
50182 IGREJA DA SÉ DO FUNCHAL	DRAC	Regional	2013	2016		16 109	67 929	62 383	10 839	91,8
50183 IGREJA DO COLÉGIO	DRAC	Regional	2013	2016		15 140	3 028	0	0	0,0
50184 NÚCLEO HISTÓRICO DE SANTO AMARO	DRAC	Regional	2013	2016		25 000	5 000	0	0	0,0
50186 RESTAURO DOS ORGÃOS DAS IGREJAS	DRAC	Regional	2013	2016		25 000	29 205	24 205	15 993	82,9
50976 RECUPERAÇÃO CONSERVAÇÃO PATRIMONIO MOVEL E IMÓVEL	DRAC	Regional	2014	2016		181 396	134 176	11 579	0	8,6
51004 BENEFICIAÇÃO E MANUTENÇÃO DE INSTALAÇÕES E EQUIPAMENTOS DA CULTURA	DRAC	Regional	2014	2016		455 599	486 687	341 286	0	70,1
51136 ESTUDOS E PROJETOS DA CULTURA	DRAC	Regional	2014	2015		30 000	30 000	0	0	0,0
TOTAL DA MEDIDA						895 144	840 760	439 452	26 832	52,3

Mapa VII - Investimento por Programas, Medidas e Projetos

Departamento/Programa/Medida/Projectos	Informação Projecto					DOTAÇÃO		DESPESA	Execução anos anteriores	TAXA DE EXECUÇÃO	
	Entidade responsável	Ambito geográfico	Data Início	Data Fim	Apoio Comunitário	INICIAL	CORRIGIDA				
1	2	3	4	5	6	7	8	9	10	11=9/8	
SECRETARIA REGIONAL DA CULTURA, TURISMO E TRANSPORTES											
050 - CULTURA E PATRIMONIO											
030 - APOIO A CRIAÇÃO, A PRODUÇÃO CULTURAL E A INVESTIGAÇÃO HISTORICA											
50202	PUBLICAÇÃO DE EDIÇÕES CULTURAIS	DRAC	Regional	2013	2016		102 000	147 000	79 890	124 705	54,3
50203	APOIO À PRODUÇÃO E DIVULGAÇÃO DE INICIATIVAS CULTURAIS	DRAC	Regional	2013	2016		69 050	77 940	43 850	72 805	56,3
50205	APOIO À DESCENTRALIZAÇÃO CULTURAL	DRAC	Regional	2013	2016		490 000	411 866	188 839	272 747	45,8
50208	FESTIVAIS CULTURAIS DA MADEIRA	DRAC	Regional	2013	2014	FEDER	459 960	459 960	353 720	389 311	76,9
50624	A MADEIRA E AS ILHAS DO MUNDO	GAB	Regional	2013	2016		12 000	7 959	0	0	0,0
51039	DEVE E O HAVER	GAB	Regional	2014	2014		117 493	117 493	15 008	0	12,8
51040	HISTORIA E AUTONOMIA DO ARQUIPELAGO	GAB	Regional	2014	2016		3 000	7 041	4 134	0	58,7
TOTAL DA MEDIDA							1 253 503	1 229 259	685 441	859 568	55,8
031 - PATRIMONIO ARQUIVISTICO E PROMOÇÃO DA LEITURA											
50215	BIBLIOTECA PÚBLICA REGIONAL	DRAC	Regional	2013	2016		22 735	21 148	9 039	268 451	42,7
50216	ARQUIVO REGIONAL DA MADEIRA	DRAC	Regional	2013	2016		36 111	164 380	77 053	191 915	46,9
TOTAL DA MEDIDA							58 846	185 528	86 092	460 366	46,4
TOTAL DO PROGRAMA							2 307 493	2 424 770	1 326 534	1 346 765	54,7

Mapa VII - Investimento por Programas, Medidas e Projetos

Departamento/Programa/Medida/Projectos	Informação Projecto					DOTAÇÃO		DESPESA	Execução anos anteriores	TAXA DE EXECUÇÃO	
	Entidade responsável	Ambito geográfico	Data Início	Data Fim	Apoio Comunitário	INICIAL	CORRIGIDA				
1	2	3	4	5	6	7	8	9	10	11=9/8	
SECRETARIA REGIONAL DA CULTURA, TURISMO E TRANSPORTES											
052 - TURISMO											
037 - PROMOÇÃO E VALORIZAÇÃO DA ATIVIDADE TURISTICA											
50078	CONSERVAÇÃO E REPARAÇÃO DE INFRAESTRUTURAS TURÍSTICAS	DRT	Regional	2013	2016		60 000	60 000	5 922	6 970	9,9
50116	ESTUDO, ANÁLISE E AVALIAÇÃO DE PROJECTOS TURISTICOS	DRT	Nacional	2013	2016		230 000	190 358	121 878	317	64,0
50370	QUALIFICAÇÃO DO DESTINO MADEIRA	DRT	Regional	2013	2016		300 000	60 803	0	0	0,0
50524	AÇÕES DE PROMOÇÃO TURÍSTICA E DE APOIO AO SETOR DOS TRANSPORTES	GAB	Regional	2013	2016		216 000	196 535	58 512	95 661	29,8
50968	REFORÇO DA COMPETITIVIDADE DO SETOR TURISTICO	DRT	Regional	2014	2016		2 440 000	1 172 430	370 774	0	31,6
50969	MARKETING E PUBLICIDADE	DRT	Regional	2014	2016		2 700 000	2 035 608	770 100	0	37,8
50970	CAPTAÇÃO DE EVENTOS E CONGRESSOS INTERNACIONAIS	DRT	Regional	2014	2016		250 000	77 000	13 856	0	18,0
50971	RENOVAÇÃO, REFORMULAÇÃO E ATUALIZAÇÃO DA IMAGEM E SUPORTES PROMOCIONAIS	DRT	Regional	2014	2016		850 000	470 835	135 877	0	28,9
50972	AÇOES DE RELAÇÕES PUBLICAS	DRT	Regional	2014	2016		300 000	301 761	144 038	0	47,7
50973	PROMOÇÃO NOS MERCADOS TRADICIONAIS	DRT	Regional	2014	2016		1 950 000	2 265 500	1 819 965	0	80,3
50975	REFORÇO E CONSOLIDAÇÃO DE NICHOS DO MERCADO TURISTICO	DRT	Regional	2014	2016		450 000	176 028	21 147	0	12,0
51246	GESTAO INTEGRADA DA DRT	DRT	Nacional	2014	2015		0	30 000	0	0	0,0
TOTAL DA MEDIDA							9 746 000	7 036 858	3 462 068	102 947	49,2

Mapa VII - Investimento por Programas, Medidas e Projetos

Departamento/Programa/Medida/Projectos	Informação Projecto					DOTAÇÃO		DESPESA	Execução anos anteriores	TAXA DE EXECUÇÃO
	Entidade responsável	Ambito geográfico	Data Início	Data Fim	Apoio Comunitário	INICIAL	CORRIGIDA			
1	2	3	4	5	6	7	8	9	10	11=9/8
SECRETARIA REGIONAL DA CULTURA, TURISMO E TRANSPORTES										
052 - TURISMO										
038 - GESTAO DO DESTINO TURISTICO										
50111 FESTAS DO CARNAVAL	DRT	Regional	2013	2016		320 000	341 880	277 238	282 561	81,1
50371 FESTA DA FLOR	DRT	Regional	2013	2016		330 000	385 141	318 821	303 523	82,8
50381 FESTA DO VINHO DA MADEIRA	DRT	Regional	2013	2016		141 750	184 040	150 682	162 236	81,9
50383 FESTIVAL DO ATLANTICO	DRT	Regional	2013	2016		570 000	394 295	278 245	274 423	70,6
50389 INICIATIVAS DIVERSAS	DRT	Regional	2013	2016		160 000	126 220	29 554	41 184	23,4
50408 FESTIVAL COLOMBO	DRT	Regional	2013	2016		115 000	129 404	102 030	99 724	78,8
50414 FESTA DO FIM DO ANO	DRT	Regional	2013	2016	FEDER	3 998 000	4 116 519	3 088 546	4 050 025	75,0
50416 MADEIRA NATURE FESTIVAL	DRT	Regional	2013	2016		100 000	111 600	53 232	66 360	47,7
50974 PROJEÇÃO E APOIO A EVENTOS COM INTERESSE TURISTICO	DRT	Regional	2014	2016		1 500 000	1 376 771	924 265	0	67,1
TOTAL DA MEDIDA						7 234 750	7 165 870	5 222 614	5 280 037	72,9
TOTAL DO PROGRAMA						16 980 750	14 202 728	8 684 682	5 382 984	61,1

Mapa VII - Investimento por Programas, Medidas e Projetos

Departamento/Programa/Medida/Projectos	Informação Projecto					DOTAÇÃO		DESPESA	Execução anos anteriores	TAXA DE EXECUÇÃO	
	Entidade responsável	Ambito geográfico	Data Início	Data Fim	Apoio Comunitário	INICIAL	CORRIGIDA				
1	2	3	4	5	6	7	8	9	10	11=9/8	
SECRETARIA REGIONAL DA CULTURA, TURISMO E TRANSPORTES											
057 - INFRAESTRUTURAS E EQUIPAMENTOS COLETIVOS											
051 - MELHORIA DAS ACESSIBILIDADES INTERNAS E EXTERNAS E REFORÇO DA MOBILIDADE											
50498	AÇÕES DE PREVENÇÃO RODOVIÁRIA E DE PROMOÇÃO DO SETOR DOS TRANSPORTES TERRESTRES	DRTT	Regional	2013	2016		50 000	20 000	0	0	0,0
50528	SISTEMAS DE GESTÃO DE TRANSPORTES	GAB	Regional	2013	2016		10 182 154	10 223 076	10 223 074	8 170 716	100,0
50564	PSL - TERMINAIS MARÍTIMOS	GAB	Regional	2013	2014		80 000	16 000	0	0	0,0
50938	ESTUDOS, PLANOS E PROJETOS NO AMBITO DO SETOR DOS TRANSPORTES	GAB	Regional	2013	2014		50 000	307 600	0	0	0,0
51041	ESTUDOS DOS SOBRECUSTOS	GAB	Regional	2014	2015		30 000	6 000	0	0	0,0
51066	POVT-14-0158-FCOES-000006 - REQUALIFICAÇÃO E CONSOLIDAÇÃO DA ZONA ACOSTAVEL NORTE DO PORTO DO FUNCHAL (CAIS ACOSTAVEL)	APRAM	Regional	2014	2015	FC-QREN	15 684 878	15 784 878	14 171 525	0	89,8
51067	POVT-14-0158-FCOES-000002 - INFRAESTRUTURAS DO PORTO DO PORTO SANTO	APRAM	Regional	2014	2014	FC-QREN	575 001	575 001	14 350	0	2,5
51077	MEIOS DE SUPORTE BASICO PARA A ASSISTENCIA TECNICA AS EMBARCAÇÕES	APRAM	Regional	2014	2014		11 500	11 500	0	0	0,0
51078	MODERNIZAÇÃO DA FERRAMENTARIA MARITIMO PORTUARIA	APRAM	Regional	2014	2014		5 000	5 000	0	0	0,0
51082	REPARAÇÃO DO TERMINAL DE INERTES DO PORTO NOVO	APRAM	Regional	2014	2014		300 000	9 500	0	0	0,0
51088	REPARAÇÃO DA MARINA DO FUNCHAL	APRAM	Regional	2014	2014		500 000	10 000	0	0	0,0
51137	POVT-14-0158-FCOES-000006 - REQUALIFICAÇÃO E CONSOLIDAÇÃO DA ZONA ACOSTAVEL NORTE DO PORTO DO FUNCHAL (CAIS NORTE)	APRAM	Regional	2014	2015	FC-QREN	2 250 001	2 150 001	18 300	0	0,9
51164	HORARIOS DO FUNCHAL	GAB	Regional	2014	2014		0	1 105 000	950 000	0	86,0
51167	INFRAESTRUTURAS DO PORTO DO CANIÇAL	GAB	Regional	2014	2015		0	0	0	0	0,0
51168	INFRAESTRUTURAS PORTUARIAS DO CANIÇAL	APRAM	Regional	2014	2015		0	281 200	281 147	0	100,0

Mapa VII - Investimento por Programas, Medidas e Projetos

Departamento/Programa/Medida/Projectos	Informação Projecto					DOTAÇÃO		DESPESA	Execução anos anteriores	TAXA DE EXECUÇÃO
	Entidade responsável	Ambito geográfico	Data Início	Data Fim	Apoio Comunitário	INICIAL	CORRIGIDA			
1	2	3	4	5	6	7	8	9	10	11=9/8
SECRETARIA REGIONAL DA CULTURA, TURISMO E TRANSPORTES										
057 - INFRAESTRUTURAS E EQUIPAMENTOS COLETIVOS										
051 - MELHORIA DAS ACESSIBILIDADES INTERNAS E EXTERNAS E REFORÇO DA MOBILIDADE										
TOTAL DA MEDIDA						29 718 534	30 504 756	25 658 396	8 170 716	84,1
TOTAL DO PROGRAMA						29 718 534	30 504 756	25 658 396	8 170 716	84,1

Mapa VII - Investimento por Programas, Medidas e Projetos

Departamento/Programa/Medida/Projectos	Informação Projecto					DOTAÇÃO		DESPESA	Execução anos anteriores	TAXA DE EXECUÇÃO	
	Entidade responsável	Ambito geográfico	Data Início	Data Fim	Apoio Comunitário	INICIAL	CORRIGIDA				
1	2	3	4	5	6	7	8	9	10	11=9/8	
SECRETARIA REGIONAL DA CULTURA, TURISMO E TRANSPORTES											
058 - APERFEIÇOAMENTO E MODERNIZAÇÃO DO SISTEMA ADMINISTRATIVO											
054 - MODERNIZAÇÃO ADMINISTRATIVA E GOVERNO ELECTRÓNICO											
50197	MODERNIZAÇÃO E SEGURANÇA INFORMÁTICA	DRAC	Regional	2013	2016		6 514	15 556	491	15 537	3,2
50432	SISTEMA DE TRATAMENTO DAS CONTRAORDENAÇÕES	DRTT	Regional	2013	2016		180 000	230 300	52 097	67 856	22,6
50438	MODERNIZAÇÃO E INFORMATIZAÇÃO DOS SERVIÇOS DA DRTT	DRTT	Regional	2013	2016		30 000	30 000	4 181	0	13,9
50566	TECNOLOGIAS DE INFORMAÇÃO DO GABINETE E SERVIÇOS DEPENDENTES	GAB	Regional	2013	2016		20 000	20 000	3 249	2 852	16,2
50674	SISTEMAS DE EMISSÃO DE DOCUMENTOS RELATIVOS A CONDUÇÃO	DRTT	Nacional	2013	2016		150 000	129 700	53 592	81 635	41,3
50686	SISTEMAS DE INFORMAÇÃO DA DRT	DRT	Regional	2013	2016		150 000	150 000	47 928	49 002	32,0
51074	MODERNIZAÇÃO E UPGRADE DO HARDWARE	APRAM	Regional	2014	2014		30 000	30 000	6 045	0	20,2
51075	MODERNIZAÇÃO DO SOFTWARE - GOVERNO ELETRÓNICO E UTILIZAÇÃO DA PLATAFORMA WEB	APRAM	Regional	2014	2014		139 647	139 647	37 243	0	26,7
51076	MODERNIZAÇÃO DOS EQUIPAMENTOS ADMINISTRATIVOS	APRAM	Regional	2014	2014		6 000	6 000	0	0	0,0
TOTAL DA MEDIDA							712 161	751 203	204 826	216 882	27,3
056 - CONSTRUÇÃO E REMODELAÇÃO DE EDIFÍCIOS E EQUIPAMENTOS PÚBLICOS											
50573	BENEFICIAÇÃO DO EDIFÍCIO E INSTALAÇÕES DA SRT	GAB	Regional	2013	2016		30 000	39 975	16 992	16 758	42,5
TOTAL DA MEDIDA							30 000	39 975	16 992	16 758	42,5
TOTAL DO PROGRAMA							742 161	791 178	221 818	233 640	28,0

Mapa VII - Investimento por Programas, Medidas e Projetos

Departamento/Programa/Medida/Projectos	Informação Projecto					DOTAÇÃO		DESPESA	Execução anos anteriores	TAXA DE EXECUÇÃO
	Entidade responsável	Ambito geográfico	Data Início	Data Fim	Apoio Comunitário	INICIAL	CORRIGIDA			
1	2	3	4	5	6	7	8	9	10	11=9/8
SECRETARIA REGIONAL DA CULTURA, TURISMO E TRANSPORTES										
059 - COOPERAÇÃO INTER-REGIONAL										
057 - COOPERAÇÃO REGIONAL										
50577 PROJETOS DE COOPERAÇÃO COM AS REGIÕES ULTRAPERIFÉRICAS	GAB	Regional	2013	2016		5 600	5 600	0	0	0,0
51000 CUIROSEATY - A DISCOVERY JOURNEY OF EUROPE'S NAUTICAL AND SUBAQUATIC CULTURAL HERITAGE	DRT	Regional	2014	2016		20 000	20 000	959	0	4,8
51005 ARQUEOMAC -PROG. FOR. EM TENDENCIAS INOV.ARQUEOLOGICA	DRAC	Regional	2014	2014	FEDER	30 000	30 384	11 302	0	37,2
TOTAL DA MEDIDA						55 600	55 984	12 261	0	21,9
TOTAL DO PROGRAMA						55 600	55 984	12 261	0	21,9
TOTAL DO DEPARTAMENTO						49 859 538	48 077 890	35 967 462	15 166 619	74,8

SECRETARIA REGIONAL DOS ASSUNTOS SOCIAIS



Mapa VII - Investimento por Programas, Medidas e Projetos

Departamento/Programa/Medida/Projectos	Informação Projecto					DOTAÇÃO		DESPESA	Execução anos anteriores	TAXA DE EXECUÇÃO
	Entidade responsável	Ambito geográfico	Data Início	Data Fim	Apoio Comunitário	INICIAL	CORRIGIDA			
1	2	3	4	5	6	7	8	9	10	11=9/8
SECRETARIA REGIONAL DOS ASSUNTOS SOCIAIS										
046 - EMPREGO E TRABALHO										
020 - DESENVOLVER MEDIDAS ATIVAS E PREVENTIVAS PARA O EMPREGO										
50158 PLANO REGIONAL DE EMPREGO	IEM	Regional	2013	2020	F S E	18 158 500	19 331 635	13 714 452	8 975 142	70,9
TOTAL DA MEDIDA						18 158 500	19 331 635	13 714 452	8 975 142	70,9
TOTAL DO PROGRAMA						18 158 500	19 331 635	13 714 452	8 975 142	70,9

Mapa VII - Investimento por Programas, Medidas e Projetos

Departamento/Programa/Medida/Projectos	Informação Projecto					DOTAÇÃO		DESPESA	Execução anos anteriores	TAXA DE EXECUÇÃO	
	Entidade responsável	Ambito geográfico	Data Início	Data Fim	Apoio Comunitário	INICIAL	CORRIGIDA				
1	2	3	4	5	6	7	8	9	10	11=9/8	
SECRETARIA REGIONAL DOS ASSUNTOS SOCIAIS											
047 - SAUDE											
022 - REFORÇAR A ACESSIBILIDADE E A QUALIDADE DOS SERVIÇOS DE SAUDE											
50221	FORMAÇÃO E APERFEIÇOAMENTO PROFISSIONAL	IASAUDE	Regional	2013	2016	F S E	140 000	134 400	12 895	31 898	9,6
50413	EQUIPAMENTOS DE DIAGNOSTICOS E TERAPEUTICA	IASAUDE	Regional	2013	2016		2 500 000	6 400 000	0	0	0,0
50415	EQUIPAMENTOS DE INOVAÇÃO E SUBSTITUIÇÃO	IASAUDE	Regional	2013	2015		35 000	28 000	0	3 865	0,0
50420	E-SESARAM	IASAUDE	Nacional	2013	2016	FC-QREN	225 000	1 425 000	0	0	0,0
50442	SISTEMA DE INFORMAÇÃO INTEGRADO DA SAUDE	IASAUDE	Regional	2013	2015		780 000	400 000	0	0	0,0
50625	APOIO A FAMILIAS E INST PARTICULARES DE SOLI SOCIAL	GAB	Regional	2013	2016		50 000	50 000	0	0	0,0
50628	DESENVOLVIMENTO DE ESTUDOS E INQUERITOS	GAB	Regional	2013	2016		20 000	20 000	9 334	38 430	46,7
50952	CENTRO DE SIMULAÇÃO CLINICA	IASAUDE	Regional	2014	2016		0	0	0	0	0,0
TOTAL DA MEDIDA							3 750 000	8 457 400	22 229	74 193	0,3
023 - PROMOVER A SAUDE PUBLICA E A MELHORIA DOS CUIDADOS DE SAUDE											
50449	PROMOÇÃO E PROTEÇÃO DA SAUDE	IASAUDE	Regional	2013	2016		60 000	25 000	2 089	1 241	8,4
50457	INFORMAÇÃO, PLANEAMENTO E QUALIDADE EM SAUDE	IASAUDE	Regional	2013	2016		54 000	43 200	10 988	112	25,4
TOTAL DA MEDIDA							114 000	68 200	13 077	1 353	19,2
024 - PREVENÇÃO E COMBATE A SITUAÇÕES DE RISCO											
50491	PREVENÇÃO E CONTROLO DA DOENÇA	IASAUDE	Regional	2013	2016		225 000	128 100	85 343	82 129	66,6
TOTAL DA MEDIDA							225 000	128 100	85 343	82 129	66,6
TOTAL DO PROGRAMA							4 089 000	8 653 700	120 650	157 675	1,4

Mapa VII - Investimento por Programas, Medidas e Projetos

Departamento/Programa/Medida/Projectos	Informação Projecto					DOTAÇÃO		DESPESA	Execução anos anteriores	TAXA DE EXECUÇÃO
	Entidade responsável	Ambito geográfico	Data Início	Data Fim	Apoio Comunitário	INICIAL	CORRIGIDA			
1	2	3	4	5	6	7	8	9	10	11=9/8
SECRETARIA REGIONAL DOS ASSUNTOS SOCIAIS										
049 - HABITAÇÃO E REALOJAMENTO										
027 - PROMOVER A HABITAÇÃO COM INTEGRAÇÃO SOCIAL, URBANÍSTICA E PAISAGÍSTICA										
50501 APOIO COMPENSATÓRIO À HABITAÇÃO COM FINS SOCIAIS	IASAUDE	Regional	2013	2016		10 075 938	10 375 938	10 375 938	11 000 000	100,0
50505 APOIO A PARTICULARES	IASAUDE	Regional	2013	2016		1 000 000	1 000 000	568 640	855 365	56,9
TOTAL DA MEDIDA						11 075 938	11 375 938	10 944 578	11 855 365	96,2
TOTAL DO PROGRAMA						11 075 938	11 375 938	10 944 578	11 855 365	96,2

Mapa VII - Investimento por Programas, Medidas e Projetos

Departamento/Programa/Medida/Projectos	Informação Projecto					DOTAÇÃO		DESPESA	Execução anos anteriores	TAXA DE EXECUÇÃO
	Entidade responsável	Ambito geográfico	Data Início	Data Fim	Apoio Comunitário	INICIAL	CORRIGIDA			
1	2	3	4	5	6	7	8	9	10	11=9/8
SECRETARIA REGIONAL DOS ASSUNTOS SOCIAIS										
051 - DESENVOLVIMENTO TERRITORIAL EQUILIBRADO										
035 - PROTEÇÃO DO TERRITORIO E APOIO AO SOCORRO										
50487 PLESCAMAC II - PLANO DE EMERGENCIA SANITARIA EM CASO DE CATASTROFE NA MACARONESIA 2	SRPC	Regional	2013	2014	FEDER	0	0	0	27 891	0,0
50637 APOIO AS ASSOCIAÇÕES DE BOMBEIROS	GAB	Regional	2013	2016		1 950 000	1 950 000	1 713 060	1 729 021	87,8
50998 SADO - SISTEMA DE APOIO A DECISAO OPERACIONAL	SRPC	Regional	2014	2014	FEDER	120 000	120 000	0	0	0,0
51061 NIFORMAR - NUCLEO DE INSTALAÇÕES D PROTEÇÃO CIVIL E FORMAÇÃO DA MADEIRA	SRPC	Regional	2014	2014	FEDER	450 000	478 200	270 990	0	56,7
51062 CONSTRUÇÃO DO QUARTEL DE BOMBEIROS VOLUNTARIOS DO PORTO SANTO	SRPC	Regional	2014	2014	FEDER	2 606 000	2 577 800	369 819	0	14,3
TOTAL DA MEDIDA						5 126 000	5 126 000	2 353 869	1 756 912	45,9
TOTAL DO PROGRAMA						5 126 000	5 126 000	2 353 869	1 756 912	45,9

Mapa VII - Investimento por Programas, Medidas e Projetos

Departamento/Programa/Medida/Projectos	Informação Projecto					DOTAÇÃO		DESPESA	Execução anos anteriores	TAXA DE EXECUÇÃO
	Entidade responsável	Ambito geográfico	Data Início	Data Fim	Apoio Comunitário	INICIAL	CORRIGIDA			
1	2	3	4	5	6	7	8	9	10	11=9/8
SECRETARIA REGIONAL DOS ASSUNTOS SOCIAIS										
055 - DESENVOLVIMENTO EMPRESARIAL										
044 - PROMOÇÃO E APOIO AO AUMENTO DA CAPACIDADE E DOS FATORES COMPETITIVOS										
50572 CAMPANHAS E POROJ. DEFESA E RESOL. CONFLITOS CONSUMO	IASAUDE	Regional	2013	2015		23 250	0	0	0	0,0
TOTAL DA MEDIDA						23 250	0	0	0	0,0
TOTAL DO PROGRAMA						23 250	0	0	0	0,0

Mapa VII - Investimento por Programas, Medidas e Projetos

Departamento/Programa/Medida/Projectos	Informação Projecto					DOTAÇÃO		DESPESA	Execução anos anteriores	TAXA DE EXECUÇÃO
	Entidade responsável	Ambito geográfico	Data Início	Data Fim	Apoio Comunitário	INICIAL	CORRIGIDA			
1	2	3	4	5	6	7	8	9	10	11=9/8
SECRETARIA REGIONAL DOS ASSUNTOS SOCIAIS										
057 - INFRAESTRUTURAS E EQUIPAMENTOS COLETIVOS										
050 - MELHORIA E REORDENAMENTO DA REDE DE INFRAESTRUTURAS DO SETOR DA SAÚDE										
50526 OXI-SESARAM	IASAUDE	Regional	2013	2015	FC-QREN	200 000	400 000	0	0	0,0
50547 IMPLEMENTAÇÃO DO PLANO DIRETOR DO HCF	IASAUDE	Regional	2013	2014		0	2 070 534	0	0	0,0
50643 CONSTRUÇÃO DO CENTRO DE SAUDE E LAR DE IDOSOS DE CAMARA DE LOBOS	GAB	Regional	2013	2016		988 022	816 339	0	5 152	0,0
TOTAL DA MEDIDA						1 188 022	3 286 873	0	5 152	0,0
TOTAL DO PROGRAMA						1 188 022	3 286 873	0	5 152	0,0

Mapa VII - Investimento por Programas, Medidas e Projetos

Departamento/Programa/Medida/Projectos	Informação Projecto					DOTAÇÃO		DESPESA	Execução anos anteriores	TAXA DE EXECUÇÃO
	Entidade responsável	Ambito geográfico	Data Início	Data Fim	Apoio Comunitário	INICIAL	CORRIGIDA			
1	2	3	4	5	6	7	8	9	10	11=9/8
SECRETARIA REGIONAL DOS ASSUNTOS SOCIAIS										
058 - APERFEIÇOAMENTO E MODERNIZAÇÃO DO SISTEMA ADMINISTRATIVO										
054 - MODERNIZAÇÃO ADMINISTRATIVA E GOVERNO ELECTRÓNICO										
50282 REMODELAÇÃO DO SISTEMA DE INFORMAÇÃO	IEM	Regional	2013	2016	FEDER	324 890	291 456	0	0	0,0
TOTAL DA MEDIDA						324 890	291 456	0	0	0,0
056 - CONSTRUÇÃO E REMODELAÇÃO DE EDIFÍCIOS E EQUIPAMENTOS PÚBLICOS										
50530 BENEFICIAÇÃO DE ESTRUTURAS FISICAS DO IASAUDE	IASAUDE	Regional	2013	2015		165 000	81 000	20 759	196 672	25,6
TOTAL DA MEDIDA						165 000	81 000	20 759	196 672	25,6
TOTAL DO PROGRAMA						489 890	372 456	20 759	196 672	5,6

Mapa VII - Investimento por Programas, Medidas e Projetos

Departamento/Programa/Medida/Projectos	Informação Projecto					DOTAÇÃO		DESPESA	Execução anos anteriores	TAXA DE EXECUÇÃO
	Entidade responsável	Ambito geográfico	Data Início	Data Fim	Apoio Comunitário	INICIAL	CORRIGIDA			
1	2	3	4	5	6	7	8	9	10	11=9/8
SECRETARIA REGIONAL DOS ASSUNTOS SOCIAIS										
059 - COOPERAÇÃO INTER-REGIONAL										
057 - COOPERAÇÃO REGIONAL										
50293 REDE EURES	IEM	Regional	2013	2016	OUTROS	4 359	4 359	1 263	637	29,0
50550 MOSQIMAC	IASAUDE	Regional	2013	2014	FC-QREN	150 000	145 500	56 731	3 981	39,0
TOTAL DA MEDIDA						154 359	149 859	57 993	4 618	38,7
TOTAL DO PROGRAMA						154 359	149 859	57 993	4 618	38,7
TOTAL DO DEPARTAMENTO						40 304 959	48 296 461	27 212 301	22 951 535	56,3

SECRETARIA REGIONAL DA EDUCAÇÃO E RECURSOS HUMANOS



Mapa VII - Investimento por Programas, Medidas e Projetos

Departamento/Programa/Medida/Projectos	Informação Projecto					DOTAÇÃO		DESPESA	Execução anos anteriores	TAXA DE EXECUÇÃO
	Entidade responsável	Ambito geográfico	Data Início	Data Fim	Apoio Comunitário	INICIAL	CORRIGIDA			
1	2	3	4	5	6	7	8	9	10	11=9/8
SECRETARIA REGIONAL DA EDUCAÇÃO E RECURSOS HUMANOS										
041 - INOVAÇÃO E QUALIDADE										
003 - FOMENTO DA UTILIZAÇÃO DAS TECNOLOGIAS DA INFORMAÇÃO E DA COMUNICAÇÃO										
50075 FOMENTO DA UTILIZAÇÃO DE PC E INTERNET - "UMA FAMILIA UM COMPUTADOR"	GAB	Regional	2013	2015		340 000	388 922	388 921	390 000	100,0
50181 INFRAESTRUTURA TECNOLÓGICA DA EDUCAÇÃO	GAB	Regional	2013	2014	FEDER	0	27 383	25 678	0	93,8
50419 TICE - TECNOLOGIAS DE INFORMAÇÃO E COMUNICAÇÃO NA EDUCAÇÃO	DRE	Regional	2013	2014	FEDER	46 000	46 060	60	91	0,1
50425 PROJETO ENSINO A DISTANCIA - APOIO ESCOLAR ON LINE	DRE	Regional	2013	2014	FEDER	0	137	137	0	99,9
50563 LOJAS DA JUVENTUDE	DRPRI	Regional	2013	2017		30 382	2 341	0	0	0,0
TOTAL DA MEDIDA						416 382	464 843	414 796	390 091	89,2
TOTAL DO PROGRAMA						416 382	464 843	414 796	390 091	89,2

Mapa VII - Investimento por Programas, Medidas e Projetos

Departamento/Programa/Medida/Projectos	Informação Projecto					DOTAÇÃO		DESPESA	Execução anos anteriores	TAXA DE EXECUÇÃO
	Entidade responsável	Ambito geográfico	Data Início	Data Fim	Apoio Comunitário	INICIAL	CORRIGIDA			
1	2	3	4	5	6	7	8	9	10	11=9/8
SECRETARIA REGIONAL DA EDUCAÇÃO E RECURSOS HUMANOS										
042 - INVESTIGAÇÃO E DESENVOLVIMENTO TECNOLÓGICO										
005 - PROMOÇÃO DA INVESTIGAÇÃO E DO DESENVOLVIMENTO TECNOLÓGICO										
50436 STENCIL - SCIENCE TEACHING EUROPEAN NETWORK CONTRIBUTION TO INNOVATION IN LEARNING	DRE	Regional	2013	2014		0	144	144	0	99,7
51140 PROJECTOS DE INVESTIGAÇÃO E DESENVOLVIMENTO TECNOLÓGICO	GAB	Regional	2014	2020		1 000 000	1 000 000	500 000	0	50,0
TOTAL DA MEDIDA						1 000 000	1 000 144	500 144	0	50,0
TOTAL DO PROGRAMA						1 000 000	1 000 144	500 144	0	50,0

Mapa VII - Investimento por Programas, Medidas e Projetos

Departamento/Programa/Medida/Projectos	Informação Projecto					DOTAÇÃO		DESPESA	Execução anos anteriores	TAXA DE EXECUÇÃO	
	Entidade responsável	Ambito geográfico	Data Início	Data Fim	Apoio Comunitário	INICIAL	CORRIGIDA				
1	2	3	4	5	6	7	8	9	10	11=9/8	
SECRETARIA REGIONAL DA EDUCAÇÃO E RECURSOS HUMANOS											
044 - EDUCAÇÃO E FORMAÇÃO											
013 - INCREMENTO DAS COMPETENCIAS E VALORIZAÇÃO DOS RECURSOS HUMANOS NAS ESCOLAS											
50483	FORMAÇÃO CONTINUA DE PESSOAL DOCENTE	DRE	Regional	2013	2016	F S E	41 000	59 575	19 948	0	33,5
50950	QUALIFICAÇÃO E VALORIZAÇÃO DO PESSOAL NAO DOCENTE DAS ESCOLAS	DRE	Regional	2013	2014		0	7 619	0	0	0,0
51002	FORMAÇÃO CONTÍNUA DE PESSOAL NÃO DOCENTE	DRE	Regional	2014	2014		20 001	20 001	1 895	0	9,5
TOTAL DA MEDIDA							61 001	87 195	21 842	0	25,0
014 - GESTAO EFICIENTE DO SISTEMA EDUCATIVO-PROFISSIONAL E DAS ESTRUTURAS EDUCATIVAS											
50213	AVALIAÇÃO EXTERNA DAS ESCOLAS DA RAM	GAB	Regional	2013	2016		15 000	15 000	5 788	0	38,6
50574	EQUIPAMENTO ESCOLAR 2009-2013	DRPRI	Regional	2013	2016	FEDER	890 000	937 565	108 603	0	11,6
50582	APETRECHAMENTO E RENOVACAO DE CENTROS DE JUVENTUDE DA RAM	DRPRI	Regional	2013	2017		59 500	0	0	1 162	0,0
50651	CENTRO COORDENADOR DA REDE REGIONAL ESCOLAR	DRPRI	Regional	2013	2016		29 800	0	0	7 830	0,0
TOTAL DA MEDIDA							994 300	952 565	114 391	8 992	12,0

Mapa VII - Investimento por Programas, Medidas e Projetos

Departamento/Programa/Medida/Projectos	Informação Projecto					DOTAÇÃO		DESPESA	Execução anos anteriores	TAXA DE EXECUÇÃO
	Entidade responsável	Ambito geográfico	Data Início	Data Fim	Apoio Comunitário	INICIAL	CORRIGIDA			
1	2	3	4	5	6	7	8	9	10	11=9/8
SECRETARIA REGIONAL DA EDUCAÇÃO E RECURSOS HUMANOS										
044 - EDUCAÇÃO E FORMAÇÃO										
015 - PROMOÇÃO DA FORMAÇÃO PROFISSIONAL										
50627 AÇÕES DE FORMAÇÃO NO AMBITO DO CEPAM	CEPAM	Regional	2013	2015	F S E	265 000	344 571	176 342	0	51,2
50631 CURSOS DE EDUCAÇÃO E FORMAÇÃO	FE-EBPC	Regional	2013	2014	F S E	30 000	43 720	43 714	39 653	100,0
50638 CURSOS DE EDUCAÇÃO E FORMAÇÃO	FE-EBSDAAS	Regional	2013	2015	F S E	100 000	92 505	66 442	0	71,8
50642 CURSOS DE EDUCAÇÃO E FORMAÇÃO	FE-EBSC	Regional	2013	2014	F S E	16 150	17 930	13 999	1 831	78,1
50645 CURSOS DE EDUCAÇÃO E FORMAÇÃO	FE-EBSDLMSC	Regional	2013	2014	F S E	55 000	128 989	101 096	95 051	78,4
50649 CURSOS DE EDUCAÇÃO E FORMAÇÃO	FEEBSGZ	Regional	2013	2015	F S E	110 000	115 765	112 311	109 660	97,0
50650 CURSOS DE EDUCAÇÃO E FORMAÇÃO	FEEBSDLA	Regional	2013	2014	F S E	29 168	21 950	17 144	48 743	78,1
50652 CURSOS DE EDUCAÇÃO E FORMAÇÃO	FE-EBSPMA	Regional	2013	2015	F S E	56 772	22 351	21 618	86 655	96,7
50653 CURSOS DE EDUCAÇÃO E FORMAÇÃO	FE-EBSBDMFC	Regional	2013	2014	F S E	80 000	35 360	18 050	33 188	51,0
50655 CURSOS DE EDUCAÇÃO E FORMAÇÃO	FE-EBSSC	Regional	2013	2014	F S E	30 400	6 080	0	1 736	0,0
50658 CURSOS DE EDUCAÇÃO E FORMAÇÃO	FE-ESFF	Regional	2013	2014	F S E	100 000	21 000	20 627	52 162	98,2
50659 CURSOS DE EDUCAÇÃO E FORMAÇÃO	FE-ESJM	Regional	2013	2014	F S E	120 000	8 782	2 400	0	27,3
50662 CURSOS DE EDUCAÇÃO E FORMAÇÃO	EBDAFNJ	Regional	2013	2015	F S E	23 170	41 797	21 368	46 892	51,1
50663 CURSOS DE EDUCAÇÃO E FORMAÇÃO	FE-EBCC	Regional	2013	2014	F S E	10 667	6 127	3 811	7 788	62,2
50664 CURSOS DE EDUCAÇÃO E FORMAÇÃO	EBC	Regional	2013	2015	F S E	150 000	103 334	82 994	125 022	80,3
50665 DESENVOLVIMENTO DO CAPITAL HUMANO	DRQP	Regional	2013	2015	F S E	1 401 247	823 417	719 624	0	87,4
50667 CURSOS DE EDUCAÇÃO E FORMAÇÃO	FE-EBCECL	Regional	2013	2015	F S E	54 200	15 034	14 956	78 219	99,5
50668 CURSOS DE EDUCAÇÃO E FORMAÇÃO	FE - EBCHBG	Regional	2013	2015	F S E	70 000	70 400	45 886	66 786	65,2
50669 CURSOS DE EDUCAÇÃO E FORMAÇÃO	FE-EBCSA	Regional	2013	2015	F S E	50 000	39 468	23 844	28 500	60,4
50670 CURSOS DE EDUCAÇÃO E FORMAÇÃO	FE-EBCSJCDT	Regional	2013	2014	F S E	19 420	5 212	5 210	13 253	100,0

Mapa VII - Investimento por Programas, Medidas e Projetos

Departamento/Programa/Medida/Projectos	Informação Projecto					DOTAÇÃO		DESPESA	Execução anos anteriores	TAXA DE EXECUÇÃO
	Entidade responsável	Ambito geográfico	Data Início	Data Fim	Apoio Comunitário	INICIAL	CORRIGIDA			
1	2	3	4	5	6	7	8	9	10	11=9/8
SECRETARIA REGIONAL DA EDUCAÇÃO E RECURSOS HUMANOS										
044 - EDUCAÇÃO E FORMAÇÃO										
015 - PROMOÇÃO DA FORMAÇÃO PROFISSIONAL										
50671 CURSOS DE EDUCAÇÃO E FORMAÇÃO	FE-EBDEBC	Regional	2013	2014	F S E	30 500	8 731	4 524	7 613	51,8
50672 CURSOS DE EDUCAÇÃO E FORMAÇÃO	FE-EBTCL	Regional	2013	2015	F S E	33 592	37 458	29 044	36 356	77,5
50675 CURSOS DE EDUCAÇÃO E FORMAÇÃO	FE-EBCCJJGA	Regional	2013	2014	F S E	37 000	14 600	8 873	9 777	60,8
50691 EURODISSEIA	DRJD	Regional	2013	2014		41 597	33 278	32 279	15 904	97,0
50712 OUTROS PROGRAMAS COMUNITARIOS	FGPFP	Regional	2013	2015	OUTROS	25 300	43 921	14 110	0	32,1
50714 PROGRAMAS POR INICIATIVA DE OUTREM	FGPFP	Regional	2013	2015	F S E	13 574 070	14 187 463	13 362 765	0	94,2
50716 ACÇÕES DE FORMAÇÃO PROFISSIONAL	EFF	Regional	2013	2015	F S E	1 281 950	1 264 067	1 067 762	0	84,5
51001 CEF - ESCOLA BÁSICA E SECUNDÁRIA DE PONTA DO SOL	FE-EBSPS	Regional	2014	2015	F S E	21 925	16 525	9 275	0	56,1
TOTAL DA MEDIDA						17 817 128	17 569 835	16 040 068	904 788	91,3
016 - PROMOÇÃO DA EDUCAÇÃO ESPECIAL E REABILITAÇÃO										
50543 FORMAÇÃO PROFISSIONAL DE DEFICIENTES	DRE	Regional	2013	2016	F S E	130 000	210 932	135 914	0	64,4
50559 EQUIPAMENTO DE ESTABELECIMENTOS DE ENSINO E DE APOIO	DRE	Regional	2013	2015		16 000	16 000	3 445	904	21,5
TOTAL DA MEDIDA						146 000	226 932	139 359	904	61,4
TOTAL DO PROGRAMA						19 018 429	18 836 527	16 315 660	914 683	86,6

Mapa VII - Investimento por Programas, Medidas e Projetos

Departamento/Programa/Medida/Projectos	Informação Projecto					DOTAÇÃO		DESPESA	Execução anos anteriores	TAXA DE EXECUÇÃO	
	Entidade responsável	Ambito geográfico	Data Início	Data Fim	Apoio Comunitário	INICIAL	CORRIGIDA				
1	2	3	4	5	6	7	8	9	10	11=9/8	
SECRETARIA REGIONAL DA EDUCAÇÃO E RECURSOS HUMANOS											
045 - DESPORTO E JUVENTUDE											
018 - VALORIZAÇÃO DA ATIVIDADE DESPORTIVA											
50694	APOIO A COMPETIÇÃO DESPORTIVA NACIONAL EM DIVERSAS MODALIDADES DESPORTIVAS COLECTIVAS	DRJD	Regional	2013	2014		5 635 000	7 233 059	6 564 716	6 969 268	90,8
50695	PROMOÇÃO E DESENVOLVIMENTO DAS MODALIDADES DESPORTIVAS AMADORAS	DRJD	Regional	2013	2014		2 505 445	3 674 578	2 270 149	3 868 084	61,8
50698	APOIO AS DESLOCAÇÕES AEREAS E MARITIMOS INERENTES A PARTICIPAÇÃO DAS EQUIPAS EM CAMPEONATOS REGIONAIS, NACIONAIS E INTERNACIONAIS	DRJD	Regional	2013	2014		1 716 050	3 263 194	1 735 426	1 193 157	53,2
50701	APOIO AOS DIVERSOS SETORES DA ATIVIDADE DESPORTIVA: COMPETIÇÃO DESPORTIVA REGIONAL, REGIME REGIONAL DE ALTO RENDIMENTO (RRAR) EXAMES MEDICO DESPORTIVO	DRJD	Regional	2013	2014		1 900 000	6 323 139	3 549 657	867 276	56,1
50702	APOIO AS DIVERSAS MODALIDADES DESPORTIVAS	DRJD	Regional	2013	2014		900 000	454 534	2 504	282 265	0,6
TOTAL DA MEDIDA							12 656 495	20 948 504	14 122 452	13 180 050	67,4
019 - REFORÇO E MELHORIA DE EQUIPAMENTOS E AÇÕES DE APOIO A JUVENTUDE											
50681	JUVENTUDE ATIVA	DRJD	Regional	2013	2014		38 587	35 587	33 853	26 323	95,1
50682	VOLUNTARIADO JUVENIL	DRJD	Regional	2013	2014		18 600	18 600	14 257	9 937	76,6
50683	JOVEM EM FORMAÇÃO	DRJD	Regional	2013	2014		185 000	185 000	183 840	181 662	99,4
50684	AÇÃO MOBILIDADE E INTERCAMBIO JUVENIL INTER-REGIONAL	DRJD	Regional	2013	2014		5 131	11 972	7 128	4 784	59,5
50688	APOIO A ORGANIZAÇÕES DA JUVENTUDE	DRJD	Regional	2013	2014		45 000	89 308	72 210	80 305	80,9
50689	EVENTOS JUVENIS DIVERSOS	DRJD	Regional	2013	2014		15 198	15 580	5 404	9 824	34,7
TOTAL DA MEDIDA							307 516	356 047	316 690	312 834	88,9
TOTAL DO PROGRAMA							12 964 011	21 304 551	14 439 142	13 492 884	67,8

Mapa VII - Investimento por Programas, Medidas e Projetos

Departamento/Programa/Medida/Projectos	Informação Projecto					DOTAÇÃO		DESPESA	Execução anos anteriores	TAXA DE EXECUÇÃO
	Entidade responsável	Ambito geográfico	Data Início	Data Fim	Apoio Comunitário	INICIAL	CORRIGIDA			
1	2	3	4	5	6	7	8	9	10	11=9/8
SECRETARIA REGIONAL DA EDUCAÇÃO E RECURSOS HUMANOS										
046 - EMPREGO E TRABALHO										
021 - MELHORAR AS CONDIÇÕES DE TRABALHO										
50219 PROGRAMAS DE INCENTIVO A MELHORIA DAS CONDIÇÕES DOS TRABALHADORES	GAB	Regional	2013	2016		28 000	34 526	22 784	0	66,0
50506 CRITE - COMISSAO REGIONAL PARA A IGUALDADE NO TRABALHO E NO EMPREGO	DRT	Regional	2013	2017		1 300	0	0	525	0,0
50520 HIGIENE E SEGURANÇA NO TRABALHO	DRT	Regional	2013	2017		5 700	2 671	1 355	0	50,7
TOTAL DA MEDIDA						35 000	37 197	24 139	525	64,9
TOTAL DO PROGRAMA						35 000	37 197	24 139	525	64,9

Mapa VII - Investimento por Programas, Medidas e Projetos

Departamento/Programa/Medida/Projectos	Informação Projecto					DOTAÇÃO		DESPESA	Execução anos anteriores	TAXA DE EXECUÇÃO
	Entidade responsável	Ambito geográfico	Data Início	Data Fim	Apoio Comunitário	INICIAL	CORRIGIDA			
1	2	3	4	5	6	7	8	9	10	11=9/8
SECRETARIA REGIONAL DA EDUCAÇÃO E RECURSOS HUMANOS										
048 - INTEGRAÇÃO E EQUIDADE SOCIAL										
025 - PROMOVER A COESAO E A INCLUSAO SOCIAL										
50542 PLANO REGIONAL PARA A IGUALDADE E OPORTUNIDADES	DRT	Regional	2013	2017		4 950	1 412	198	2 307	14,0
TOTAL DA MEDIDA						4 950	1 412	198	2 307	14,0
026 - INTENSIFICAR AS RELAÇÕES COM AS COMUNIDADES MADEIRENSES										
50225 PROMOÇÃO DOS VALORES DA AUTONOMIA JUNTO DAS COMUNIDADES MADEIRENSES	GAB	Regional	2013	2016		27 300	27 190	21 755	19 511	80,0
50699 CONHECE AS TUAS ORIGENS	DRJD	Regional	2013	2014		9 536	789	0	0	0,0
50703 AÇÕES DE APOIO JUNTO AS CASAS DA MADEIRA	GAB	Regional	2013	2014		40 375	132 639	24 500	4 750	18,5
TOTAL DA MEDIDA						77 211	160 618	46 255	24 261	28,8
TOTAL DO PROGRAMA						82 161	162 030	46 453	26 568	28,7

Mapa VII - Investimento por Programas, Medidas e Projetos

Departamento/Programa/Medida/Projectos	Informação Projecto					DOTAÇÃO		DESPESA	Execução anos anteriores	TAXA DE EXECUÇÃO
	Entidade responsável	Ambito geográfico	Data Início	Data Fim	Apoio Comunitário	INICIAL	CORRIGIDA			
1	2	3	4	5	6	7	8	9	10	11=9/8
SECRETARIA REGIONAL DA EDUCAÇÃO E RECURSOS HUMANOS										
050 - CULTURA E PATRIMONIO										
028 - VALORIZAÇÃO, QUALIFICAÇÃO E DIVULGAÇÃO DA OFERTA CULTURAL E MUSEOLÓGICA										
50279 ATUALIZAÇÃO DO LIVRO RES NON VERBA	GAB	Regional	2013	2015		10 000	10 571	9 270	11 533	87,7
TOTAL DA MEDIDA						10 000	10 571	9 270	11 533	87,7
TOTAL DO PROGRAMA						10 000	10 571	9 270	11 533	87,7

Mapa VII - Investimento por Programas, Medidas e Projetos

Departamento/Programa/Medida/Projectos	Informação Projecto					DOTAÇÃO		DESPESA	Execução anos anteriores	TAXA DE EXECUÇÃO
	Entidade responsável	Ambito geográfico	Data Início	Data Fim	Apoio Comunitário	INICIAL	CORRIGIDA			
1	2	3	4	5	6	7	8	9	10	11=9/8
SECRETARIA REGIONAL DA EDUCAÇÃO E RECURSOS HUMANOS										
051 - DESENVOLVIMENTO TERRITORIAL EQUILIBRADO										
036 - DESENVOLVIMENTO SOCIAL E COMUNITARIO										
50583 AMPLIAÇÃO E REAPETRECHAMENTO DE ESTABELECIMENTOS DE 1ª INFANCIA	DRPRI	Regional	2013	2016		43 775	0	0	0	0,0
TOTAL DA MEDIDA						43 775	0	0	0	0,0
TOTAL DO PROGRAMA						43 775	0	0	0	0,0

Mapa VII - Investimento por Programas, Medidas e Projetos

Departamento/Programa/Medida/Projectos	Informação Projecto					DOTAÇÃO		DESPESA	Execução anos anteriores	TAXA DE EXECUÇÃO
	Entidade responsável	Ambito geográfico	Data Início	Data Fim	Apoio Comunitário	INICIAL	CORRIGIDA			
1	2	3	4	5	6	7	8	9	10	11=9/8
SECRETARIA REGIONAL DA EDUCAÇÃO E RECURSOS HUMANOS										
057 - INFRAESTRUTURAS E EQUIPAMENTOS COLETIVOS										
048 - MELHORIA E RORDENAMENTO DA REDE DE INFRAESTRUTURAS DE ENSINO										
50586 REDIMENSIONAMENTO, MODERNIZAÇÃO E AMPLIAÇÃO DE INFRAESTRUTURAS DE ESCOLAS DO 1º CICLO	DRPRI	Regional	2013	2016		113 815	0	0	0	0,0
50598 APOIO A CONSTRUÇÃO, REMODELAÇÃO E APETRECHAMENTO DE ESTABELECIMENTOS DE ENSINO DA REDE PRIVADA	DRPRI	Regional	2013	2016		1 835 095	1 710 605	1 500 381	1 961 987	87,7
TOTAL DA MEDIDA						1 948 910	1 710 605	1 500 381	1 961 987	87,7
049 - MELHORIA E REORDENAMENTO DA REDE DE INFRAESTRUTURAS DESPORTIVAS E DE RECREIO										
50306 APOIO A CONSTRUÇÃO DA ZONA DESPORTIVA DO ARCO DA CALHETA	GAB	Regional	2013	2029		430 000	396 000	0	0	0,0
50308 APOIO A RECUPERAÇÃO E AMPLIAÇÃO DA SEDE DO CLUB SPORTS MADEIRA	GAB	Regional	2013	2026		132 804	262 804	260 000	141 503	98,9
50611 INFRAESTRUTURAS DESPORTIVAS	DRPRI	Regional	2013	2015		61 285	0	0	44 824	0,0
50692 APOIO A CONSTRUÇÃO DE INFRAESTRUTURAS DESPORTIVAS	DRJD	Regional	2013	2016		14 895 991	18 571 573	16 387 229	12 575 393	88,2
TOTAL DA MEDIDA						15 520 080	19 230 377	16 647 229	12 761 720	86,6
052 - MELHORIA DA SEGURANÇA E DA OPERACIONALIDADE DAS INFRAESTRUTURAS E DOS EQUIPAMENTOS										
51151 APOIO A GESTAO DO MADEIRA TECNOPOLO	GAB	Regional	2014	2014		0	860 000	859 997	0	100,0
TOTAL DA MEDIDA						0	860 000	859 997	0	100,0
TOTAL DO PROGRAMA						17 468 990	21 800 982	19 007 607	14 723 707	87,2

Mapa VII - Investimento por Programas, Medidas e Projetos

Departamento/Programa/Medida/Projectos	Informação Projecto					DOTAÇÃO		DESPESA	Execução anos anteriores	TAXA DE EXECUÇÃO
	Entidade responsável	Ambito geográfico	Data Início	Data Fim	Apoio Comunitário	INICIAL	CORRIGIDA			
1	2	3	4	5	6	7	8	9	10	11=9/8
SECRETARIA REGIONAL DA EDUCAÇÃO E RECURSOS HUMANOS										
058 - APERFEIÇOAMENTO E MODERNIZAÇÃO DO SISTEMA ADMINISTRATIVO										
053 - QUALIFICAÇÃO E VALORIZAÇÃO DOS RECURSOS HUMANOS										
50889 QUALIFICAÇÃO E VALORIZAÇÃO DOS RECURSOS HUMANOS DA SREC	DRE	Regional	2013	2014		0	3 143	0	0	0,0
TOTAL DA MEDIDA						0	3 143	0	0	0,0
054 - MODERNIZAÇÃO ADMINISTRATIVA E GOVERNO ELECTRÓNICO										
50338 SERVIÇOS ELETRONICOS INTEGRADOS PARA A EDUCAÇÃO	GAB	Regional	2013	2015		299 998	283 636	103 358	0	36,4
50351 APOIO A GESTAO DAS ESCOLAS	GAB	Regional	2013	2014		87 000	103 362	103 361	267 978	100,0
50555 OPERAÇÕES ESTATISTICAS LABORAIS	DRT	Regional	2013	2016		2 400	520	281	0	54,0
50890 GESTAO INTEGRADA DOS SERVIÇOS DA SRE	GAB	Regional	2013	2014		0	454	0	1 643	0,0
TOTAL DA MEDIDA						389 398	387 972	207 000	269 622	53,4
056 - CONSTRUÇÃO E REMODELAÇÃO DE EDIFÍCIOS E EQUIPAMENTOS PÚBLICOS										
50687 OBRAS DE MELHORAMENTO DA SEDE SOCIAL - GES	DRJD	Regional	2013	2014		70 003	0	0	0	0,0
TOTAL DA MEDIDA						70 003	0	0	0	0,0
TOTAL DO PROGRAMA						459 401	391 115	207 000	269 622	52,9

Mapa VII - Investimento por Programas, Medidas e Projetos

Departamento/Programa/Medida/Projectos	Informação Projecto					DOTAÇÃO		DESPESA	Execução anos anteriores	TAXA DE EXECUÇÃO
	Entidade responsável	Ambito geográfico	Data Início	Data Fim	Apoio Comunitário	INICIAL	CORRIGIDA			
1	2	3	4	5	6	7	8	9	10	11=9/8
SECRETARIA REGIONAL DA EDUCAÇÃO E RECURSOS HUMANOS										
059 - COOPERAÇÃO INTER-REGIONAL										
058 - GESTÃO E CONTROLO DE PROGRAMAS DE APOIO AO DESENVOLVIMENTO										
50361 INICIATIVAS COMUNITARIAS	GAB	Regional	2013	2016		700 695	0	0	0	0,0
50363 MADEIRA DIGITAL	GAB	Regional	2013	2014		544 456	119 096	118 500	0	99,5
TOTAL DA MEDIDA						1 245 151	119 096	118 500	0	99,5
TOTAL DO PROGRAMA						1 245 151	119 096	118 500	0	99,5
TOTAL DO DEPARTAMENTO						52 743 300	64 127 056	51 082 711	29 829 612	79,7
TOTAL GERAL						544 174 762	691 302 763	533 093 546	648 758 483	77,1
TOTAL CONSOLIDADO						544 153 999	691 282 000	533 082 235	648 746 498	77,1

MAPA VIII – INVESTIMENTO POR PROGRAMAS, MEDIDAS, PROJETOS E FONTES DE FINANCIAMENTO



VICE-PRESIDÊNCIA DO GOVERNO REGIONAL



Mapa VIII - Investimento por Programas, Medidas, Projetos e Fontes de Financiamento

Ministério/Programa/Medida	Entidade responsável	Ano Início / Ano Fim	Fontes Financiamento	PROGRAMAÇÃO FINANCEIRA PLURIANUAL					
				Execução Anos Anteriores	2014 Pagamentos	2015	2016	Anos Seguintes	TOTAL
VICE PRESIDÊNCIA DO GOVERNO									
041 - INOVAÇÃO E QUALIDADE									
001 - PROMOÇÃO DA INOVAÇÃO E SOCIEDADE DO CONHECIMENTO									
50604 - + CONHECIMENTO	IDE	2013 - 2015							
			2. Financ. Comunitário	2 446 856	1 212 563	0	0	0	3 659 419
			3. Financ. Regional	0	0	0	0	0	0
TOTAL DO PROJECTO 50604				2 446 856	1 212 563	0	0	0	3 659 419
50956 - INVESTIGAÇÃO, DESENVOLVIMENTO E INOVAÇÃO	IDE	2014 - 2015							
			2. Financ. Comunitário	0	0	425 000	0	0	425 000
			3. Financ. Regional	0	0	75 000	0	0	75 000
TOTAL DO PROJECTO 50956				0	0	500 000	0	0	500 000
TOTAL DA MEDIDA				2 446 856	1 212 563	500 000	0	0	4 159 419

Mapa VIII - Investimento por Programas, Medidas, Projetos e Fontes de Financiamento

Ministério/Programa/Medida	Entidade responsável	Ano Início / Ano Fim	Fontes Financiamento	PROGRAMAÇÃO FINANCEIRA PLURIANUAL					
				Execução Anos Anteriores	2014 Pagamentos	2015	2016	Anos Seguintes	TOTAL
VICE PRESIDÊNCIA DO GOVERNO									
041 - INOVAÇÃO E QUALIDADE									
002 - PROMOÇÃO DO EMPREENDEDORISMO									
50302 - MODERNIZAÇÃO E INOVAÇÃO EMPRESARIAL	GAB-VP	2013 - 2015	3. Financ. Regional	749 107	249 996	0	0	0	999 104
TOTAL DO PROJECTO 50302				749 107	249 996	0	0	0	999 104
50626 - FUNDO CAPITAL RISCO	IDE	2013 - 2015	2. Financ. Comunitário	0	0	0	0	0	0
			3. Financ. Regional	0	0	0	0	0	0
TOTAL DO PROJECTO 50626				0	0	0	0	0	0
50640 - CRIAÇÃO FUNDO GARANTIA MUTUA	IDE	2013 - 2015	2. Financ. Comunitário	19 178	8 400	0	0	0	27 578
			3. Financ. Regional	0	0	0	0	0	0
TOTAL DO PROJECTO 50640				19 178	8 400	0	0	0	27 578
50646 - SISTEMA INCENTIVOS EMPREENDEDORISMO E INOVAÇÃO	IDE	2013 - 2015	2. Financ. Comunitário	2 187 305	4 192 629	0	0	0	6 379 935
			3. Financ. Regional	0	0	0	0	0	0
TOTAL DO PROJECTO 50646				2 187 305	4 192 629	0	0	0	6 379 935
TOTAL DA MEDIDA				2 955 591	4 451 026	0	0	0	7 406 617
004 - ESTIMULO A UMA CULTURA REGIONAL PARA A QUALIDADE									
50405 - IMPLEMENTAÇÃO DA ESTRATEGIA REGIONAL PARA A QUALIDADE NA RAM -DRCIE	DRCIE	2013 - 2016	3. Financ. Regional	125 585	69 984	0	56 755	0	252 324
TOTAL DO PROJECTO 50405				125 585	69 984	0	56 755	0	252 324
TOTAL DA MEDIDA				125 585	69 984	0	56 755	0	252 324
TOTAL DO PROGRAMA				5 528 031	5 733 573	500 000	56 755	0	11 818 360

Mapa VIII - Investimento por Programas, Medidas, Projetos e Fontes de Financiamento

Ministério/Programa/Medida	Entidade responsável	Ano Início / Ano Fim	Fontes Financiamento	PROGRAMAÇÃO FINANCEIRA PLURIANUAL					
				Execução Anos Anteriores	2014 Pagamentos	2015	2016	Anos Seguintes	TOTAL
VICE PRESIDÊNCIA DO GOVERNO									
043 - AMBIENTE SUSTENTAVEL									
010 - PREVENÇÃO DE RISCOS NATURAIS									
50223 - ESTABILIZAÇÃO DA ESCARPA SOBRANCEIRA À MARGINAL DA CALHETA - 1.ª FASE	DRIE	2013 - 2014	2. Financ. Comunitário	20 855	0	0	0	0	20 855
			3. Financ. Regional	68 278	0	0	0	0	68 278
TOTAL DO PROJECTO 50223				89 132	0	0	0	0	89 132
50227 - INDEMNIZAÇÃO DECORRENTE DA OBRA ESTABILIZAÇÃO DA ESCARPA SOBRANCEIRA A MARGINAL DA CALHETA - 1ª FASE	DRIE	2013 - 2014	3. Financ. Regional	0	0	0	0	0	0
TOTAL DO PROJECTO 50227				0	0	0	0	0	0
50228 - INTEMP. FEV/2010 - ESTABILIZAÇÃO DO TALUDE DO GARACHICO - CÂMARA DE LOBOS"	DRIE	2013 - 2014	1. Financ. Nacional	296 248	0	0	0	0	296 248
			2. Financ. Comunitário	610 900	0	0	0	0	610 900
			3. Financ. Regional	0	0	0	0	0	0
TOTAL DO PROJECTO 50228				907 148	0	0	0	0	907 148
50229 - INTEMP. FEV/2010 - ESTABILIZAÇÃO DA ESCARPA SOBRANCEIRA À MARGINAL DA CALHETA - 2.ª FASE	DRIE	2013 - 2015	1. Financ. Nacional	0	0	4 400 000	0	0	4 400 000
TOTAL DO PROJECTO 50229				0	0	4 400 000	0	0	4 400 000
50230 - OUTRAS CONSOLIDACOES E ESTABELIZACOES DE FALESIAS E TALUDES	DRIE	2013 - 2016	3. Financ. Regional	8 706 696	0	3 500 000	3 500 000	0	15 706 696
TOTAL DO PROJECTO 50230				8 706 696	0	3 500 000	3 500 000	0	15 706 696

Mapa VIII - Investimento por Programas, Medidas, Projetos e Fontes de Financiamento

Ministério/Programa/Medida	Entidade responsável	Ano Início / Ano Fim	Fontes Financiamento	PROGRAMAÇÃO FINANCEIRA PLURIANUAL					
				Execução Anos Anteriores	2014 Pagamentos	2015	2016	Anos Seguintes	TOTAL
VICE PRESIDÊNCIA DO GOVERNO									
043 - AMBIENTE SUSTENTAVEL									
010 - PREVENÇÃO DE RISCOS NATURAIS									
50231 - ELABORAÇÃO DO PROJECTO DAS INTERVENÇÕES NOS TROÇOS TERMINAIS DAS RIBEIRAS DE SÃO JOÃO, SANTA LUZIA E JOÃO GOMES	DRIE	2013 - 2014	1. Financ. Nacional	116 930	87 698	0	0	0	204 628
TOTAL DO PROJECTO 50231				116 930	87 698	0	0	0	204 628
50232 - ELABORAÇÃO DO PROJECTO DE RECONSTRUÇÃO E REGULARIZAÇÃO DA RIBEIRA DE SÃO JOÃO	DRIE	2013 - 2014	1. Financ. Nacional	0	0	0	0	0	0
TOTAL DO PROJECTO 50232				0	0	0	0	0	0
50233 - ELABORAÇÃO DO PROJECTO DE RECONSTRUÇÃO E REGULARIZAÇÃO DA RIBEIRA DE JOÃO GOMES	DRIE	2013 - 2014	1. Financ. Nacional	14 823	0	0	0	0	14 823
TOTAL DO PROJECTO 50233				14 823	0	0	0	0	14 823
50234 - ELABORAÇÃO DO PROJECTO DE RECONSTRUÇÃO E REGULARIZAÇÃO DA RIBEIRA DE SANTA LUZIA	DRIE	2013 - 2014	1. Financ. Nacional	11 639	0	0	0	0	11 639
TOTAL DO PROJECTO 50234				11 639	0	0	0	0	11 639
50235 - INTEMP. FEV/2010 - DESVIO DO RIBEIRO DE SÃO FILIPE PARA O RIBEIRO DA NORA - FUNCHAL	DRIE	2013 - 2014	1. Financ. Nacional	0	0	0	0	0	0
TOTAL DO PROJECTO 50235				0	0	0	0	0	0

Mapa VIII - Investimento por Programas, Medidas, Projetos e Fontes de Financiamento

Ministério/Programa/Medida	Entidade responsável	Ano Início / Ano Fim	Fontes Financiamento	PROGRAMAÇÃO FINANCEIRA PLURIANUAL					
				Execução Anos Anteriores	2014 Pagamentos	2015	2016	Anos Seguintes	TOTAL
VICE PRESIDÊNCIA DO GOVERNO									
043 - AMBIENTE SUSTENTAVEL									
010 - PREVENÇÃO DE RISCOS NATURAIS									
50237 - INTEMP. FEV/2010 - REGULARIZAÇÃO E CANALIZAÇÃO DA RIBEIRA DA VARGEM - SÃO VICENTE	DRIE	2013 - 2014	1. Financ. Nacional	3 862 244	196 370	0	0	0	4 058 615
TOTAL DO PROJECTO 50237				3 862 244	196 370	0	0	0	4 058 615
50238 - INTEMP. FEV/2010 - CANALIZAÇÃO DE UM AFLUENTE DO RIBEIRO SERRÃO, NA PONTE PAU - CAMACHA	DRIE	2013 - 2014	1. Financ. Nacional	0	0	0	0	0	0
TOTAL DO PROJECTO 50238				0	0	0	0	0	0
50239 - INTEMP. FEV/2010 - RECONSTRUÇÃO DE PH E MUROS DE CANALIZAÇÃO DO 1.º RIBEIRO DO LAZARETO - SÃO GONÇALO	DRIE	2013 - 2014	1. Financ. Nacional	16 511	0	0	0	0	16 511
TOTAL DO PROJECTO 50239				16 511	0	0	0	0	16 511
50240 - INTEMP. FEV/2010 - REGULARIZAÇÃO E CANALIZAÇÃO DO RIBEIRO DA CARNE AZEDA A JUSANTE DA RUA DR. ÂNGELO AUGUSTO DA SILVA - FUNCHAL	DRIE	2013 - 2014	1. Financ. Nacional	15 169	0	0	0	0	15 169
TOTAL DO PROJECTO 50240				15 169	0	0	0	0	15 169
50242 - INTEMP.FEV/2010 - CANALIZAÇÃO DOS RIBEIROS DO CAMINHO DO LOMBO DO MOLEIRO - SERRA D'AGUA	DRIE	2013 - 2015	1. Financ. Nacional	0	0	278 000	0	0	278 000
TOTAL DO PROJECTO 50242				0	0	278 000	0	0	278 000

Mapa VIII - Investimento por Programas, Medidas, Projetos e Fontes de Financiamento

Ministério/Programa/Medida	Entidade responsável	Ano Início / Ano Fim	Fontes Financiamento	PROGRAMAÇÃO FINANCEIRA PLURIANUAL					
				Execução Anos Anteriores	2014 Pagamentos	2015	2016	Anos Seguintes	TOTAL
VICE PRESIDÊNCIA DO GOVERNO									
043 - AMBIENTE SUSTENTAVEL									
010 - PREVENÇÃO DE RISCOS NATURAIS									
50243 - INTEMP. FEV/2010 - CANALIZAÇÃO DO RIBEIRO DO MONTE, A MONTANTE DO LARGO DA FONTE	DRIE	2013 - 2015							
			1. Financ. Nacional	0	0	200 000	0	0	200 000
TOTAL DO PROJECTO 50243				0	0	200 000	0	0	200 000
50244 - INTEMP. FEV/2010 - CANALIZAÇÃO E REGULARIZAÇÃO DOS RIBEIROS DE SANTANA E ÁGUA DE MEL - SÃO ROQUE	DRIE	2013 - 2014							
			1. Financ. Nacional	2 146 389	288 917	0	0	0	2 435 305
TOTAL DO PROJECTO 50244				2 146 389	288 917	0	0	0	2 435 305
50245 - INTEMP. FEV/2010 - CANALIZAÇÃO E REGULARIZAÇÃO DO RIBEIRO DAS EIRAS (1.ª FASE) - CANIÇO	DRIE	2013 - 2014							
			1. Financ. Nacional	557 843	0	0	0	0	557 843
TOTAL DO PROJECTO 50245				557 843	0	0	0	0	557 843
50246 - INTEMP. FEV/2010 - CANALIZAÇÃO E REGULARIZAÇÃO DA RIBEIRA DO VASCO GIL - SANTO ANTÓNIO	DRIE	2013 - 2014							
			1. Financ. Nacional	453 102	6 531	0	0	0	459 633
			2. Financ. Comunitário	2 567 579	37 008	0	0	0	2 604 588
			3. Financ. Regional	0	0	0	0	0	0
TOTAL DO PROJECTO 50246				3 020 681	43 539	0	0	0	3 064 221
50247 - INTEMP. FEV/2010 - REGULARIZAÇÃO E CANALIZAÇÃO DO RIBEIRO DA CAPELA - CURRAL DAS FREIRAS	DRIE	2013 - 2014							
			1. Financ. Nacional	725 338	0	0	0	0	725 338
TOTAL DO PROJECTO 50247				725 338	0	0	0	0	725 338

Mapa VIII - Investimento por Programas, Medidas, Projetos e Fontes de Financiamento

Ministério/Programa/Medida	Entidade responsável	Ano Início / Ano Fim	Fontes Financiamento	PROGRAMAÇÃO FINANCEIRA PLURIANUAL					
				Execução Anos Anteriores	2014 Pagamentos	2015	2016	Anos Seguintes	TOTAL
VICE PRESIDÊNCIA DO GOVERNO									
043 - AMBIENTE SUSTENTAVEL									
010 - PREVENÇÃO DE RISCOS NATURAIS									
50248 - ESTUDO DE AVALIAÇÃO DO RISCO DE ALUVIÕES NA ILHA DA MADEIRA - 2.ª FASE	DRIE	2013 - 2014	1. Financ. Nacional	0	120 475	0	0	0	120 475
TOTAL DO PROJECTO 50248				0	120 475	0	0	0	120 475
50249 - INTEMP. FEV/2010 - CANALIZAÇÃO E REGULARIZAÇÃO DA RIBEIRA DO VIGARIO-CAMARA DE LOBOS	DRIE	2013 - 2015	1. Financ. Nacional	0	0	200 000	0	0	200 000
TOTAL DO PROJECTO 50249				0	0	200 000	0	0	200 000
50250 - INTEMP. FEV/2010 - CANALIZAÇÃO DO RIBEIRO DA CORUJEIRA (2.ª FASE) - MONTE	DRIE	2013 - 2015	1. Financ. Nacional	0	0	375 000	0	0	375 000
TOTAL DO PROJECTO 50250				0	0	375 000	0	0	375 000
50251 - CANALIZAÇÃO E REGULARIZAÇÃO DAS RIBEIRAS DA FAJÁ DAS ÉGUAS, DA EIRINHA E DA PEREIRA - SERRA D'ÁGUA	DRIE	2013 - 2015	1. Financ. Nacional	0	0	2 137 990	0	0	2 137 990
TOTAL DO PROJECTO 50251				0	0	2 137 990	0	0	2 137 990
50252 - CANALIZ. E REGULARIZ. DO RIBEIRO DAS EIRAS (2ª FASE) - CANIÇO	DRIE	2013 - 2014	1. Financ. Nacional	0	0	0	0	0	0
TOTAL DO PROJECTO 50252				0	0	0	0	0	0
50253 - INTEMP.FEV/2010 - REGULARIZAÇÃO E CANALIZAÇÃO DO RIBEIRO DA ABEGOARIA - CANIÇO	DRIE	2013 - 2014	1. Financ. Nacional	0	0	0	0	0	0
TOTAL DO PROJECTO 50253				0	0	0	0	0	0

Mapa VIII - Investimento por Programas, Medidas, Projetos e Fontes de Financiamento

Ministério/Programa/Medida	Entidade responsável	Ano Início / Ano Fim	Fontes Financiamento	PROGRAMAÇÃO FINANCEIRA PLURIANUAL					
				Execução Anos Anteriores	2014 Pagamentos	2015	2016	Anos Seguintes	TOTAL
VICE PRESIDÊNCIA DO GOVERNO									
043 - AMBIENTE SUSTENTAVEL									
010 - PREVENÇÃO DE RISCOS NATURAIS									
50254 - REGULARIZAÇÃO DO TROÇO FINAL DA RIBEIRA DA MADALENA DO MAR	DRIE	2013 - 2015	1. Financ. Nacional	0	0	6 940 400	0	0	6 940 400
TOTAL DO PROJECTO 50254				0	0	6 940 400	0	0	6 940 400
50255 - INTEMP. FEV/2010 - REGULARIZAÇÃO E CANALIZAÇÃO DA RIBEIRA DA TABUA, A MONTANTE DA E.R. 222	DRIE	2013 - 2015	1. Financ. Nacional	0	0	762 000	0	0	762 000
TOTAL DO PROJECTO 50255				0	0	762 000	0	0	762 000
50256 - REABILITAÇÃO E REGULARIZAÇÃO DA RIBEIRA DE SANTA LUZIA - CONSTRUÇÃO DOS AÇUDES A1 A A4 E DA PONTE DOS TORNOS	DRIE	2013 - 2014	1. Financ. Nacional	2 027 797	0	0	0	0	2 027 797
TOTAL DO PROJECTO 50256				2 027 797	0	0	0	0	2 027 797
50257 - ASSESSORIA A FISCALIZAÇÃO DA OBRA - INTERVENÇÃO NOS TROÇOS TERMINAIS DAS RIBEIRAS DE SANTA LUZIA E JOÃO GOMES ASSESSORIA	DRIE	2013 - 2015	1. Financ. Nacional	23 214	59 556	31 125	0	0	113 894
			2. Financ. Comunitário	131 545	337 481	176 375	0	0	645 401
			3. Financ. Regional	0	0	0	0	0	0
TOTAL DO PROJECTO 50257				154 758	397 037	207 500	0	0	759 295
50258 - INTEMP. FEV/2010 - INTERVENÇÃO NOS TROÇOS TERMINAIS DAS RIBEIRAS DE SANTA LUZIA E JOÃO GOMES	DRIE	2013 - 2014	1. Financ. Nacional	4 618 090	1 933 910	0	0	0	6 552 000
			2. Financ. Comunitário	22 714 165	6 752 796	0	0	0	29 466 962
			3. Financ. Regional	0	0	0	0	0	0
TOTAL DO PROJECTO 50258				27 332 256	8 686 706	0	0	0	36 018 962

Mapa VIII - Investimento por Programas, Medidas, Projetos e Fontes de Financiamento

Ministério/Programa/Medida	Entidade responsável	Ano Início / Ano Fim	Fontes Financiamento	PROGRAMAÇÃO FINANCEIRA PLURIANUAL					
				Execução Anos Anteriores	2014 Pagamentos	2015	2016	Anos Seguintes	TOTAL
VICE PRESIDÊNCIA DO GOVERNO									
043 - AMBIENTE SUSTENTAVEL									
010 - PREVENÇÃO DE RISCOS NATURAIS									
50259 - REABILITAÇÃO E REGULARIZAÇÃO DA RIBEIRA DE JOÃO GOMES - CONSTRUÇÃO DOS AÇUDES A1 A A4	DRIE	2013 - 2014	1. Financ. Nacional	1 132 569	0	0	0	0	1 132 569
TOTAL DO PROJECTO 50259				1 132 569	0	0	0	0	1 132 569
50260 - NTEMP. FEV/2010 - ASSESSORIA A FISCALIZACAO DA EMPREITADA DE INTERVENÇÃO NO TROÇO TERMINAL DA RIBEIRA DE SÃO JOÃO	DRIE	2013 - 2015	1. Financ. Nacional	16 713	44 410	27 000	0	0	88 123
			2. Financ. Comunitário	94 708	251 655	153 000	0	0	499 363
			3. Financ. Regional	0	0	0	0	0	0
TOTAL DO PROJECTO 50260				111 421	296 065	180 000	0	0	587 486
50261 - INTEMP. FEV/2010 - INTERVENÇÃO NO TROÇO TERMINAL DA RIBEIRA DE SÃO JOÃO	DRIE	2013 - 2014	1. Financ. Nacional	1 781 743	1 268 527	0	0	0	3 050 271
			2. Financ. Comunitário	10 096 545	6 497 015	0	0	0	16 593 561
			3. Financ. Regional	0	0	0	0	0	0
TOTAL DO PROJECTO 50261				11 878 289	7 765 542	0	0	0	19 643 831
50262 - REABILITAÇÃO E REGULARIZAÇÃO DA RIBEIRA DE SÃO JOÃO - CONSTRUÇÃO DOS AÇUDES A5 A A8	DRIE	2013 - 2015	1. Financ. Nacional	0	8 223 079	1 552 000	0	0	9 775 079
TOTAL DO PROJECTO 50262				0	8 223 079	1 552 000	0	0	9 775 079

Mapa VIII - Investimento por Programas, Medidas, Projetos e Fontes de Financiamento

Ministério/Programa/Medida	Entidade responsável	Ano Início / Ano Fim	Fontes Financiamento	PROGRAMAÇÃO FINANCEIRA PLURIANUAL					
				Execução Anos Anteriores	2014 Pagamentos	2015	2016	Anos Seguintes	TOTAL
VICE PRESIDÊNCIA DO GOVERNO									
043 - AMBIENTE SUSTENTAVEL									
010 - PREVENÇÃO DE RISCOS NATURAIS									
50263 - RELOCALIZAÇÃO DAS INFRA-ESTUTURAS DESPORTIVAS NA FOZ DA RIBEIRA DE SÃO JOÃO	DRIE	2013 - 2015							
			1. Financ. Nacional	0	0	199 500	0	0	199 500
			2. Financ. Comunitário	0	0	1 130 500	0	0	1 130 500
			3. Financ. Regional	0	0	0	0	0	0
TOTAL DO PROJECTO 50263				0	0	1 330 000	0	0	1 330 000
50264 - ELABORAÇÃO DO PROJETO DE REGULARIZAÇÃO E CANALIZAÇÃO DA RIBEIRA BRAVA, A MONTANTE DA MEIA LÉGUA	DRIE	2013 - 2015							
			1. Financ. Nacional	2 453	5 394	2 700	0	0	10 547
			2. Financ. Comunitário	13 900	30 564	15 300	0	0	59 764
			3. Financ. Regional	0	0	0	0	0	0
TOTAL DO PROJECTO 50264				16 353	35 958	18 000	0	0	70 311
50268 - ASSESSORIA À FISCALIZAÇÃO DA EMPREITADA DE REGULARIZAÇÃO E CANALIZAÇÃO DA RIBEIRA BRAVA, A MONTANTE DA MEIA LÉGUA	DRIE	2013 - 2015							
			1. Financ. Nacional	0	0	64 350	0	0	64 350
			2. Financ. Comunitário	0	0	364 650	0	0	364 650
			3. Financ. Regional	0	0	0	0	0	0
TOTAL DO PROJECTO 50268				0	0	429 000	0	0	429 000
50270 - REGULARIZAÇÃO E CANALIZAÇÃO DA RIBEIRA BRAVA, A MONTANTE DA MEIA LÉGUA	DRIE	2013 - 2015							
			1. Financ. Nacional	0	7 988 784	2 501 635	0	0	10 490 419
			2. Financ. Comunitário	0	45 269 775	14 175 930	0	0	59 445 705
			3. Financ. Regional	0	0	0	0	0	0
TOTAL DO PROJECTO 50270				0	53 258 558	16 677 565	0	0	69 936 123

Mapa VIII - Investimento por Programas, Medidas, Projetos e Fontes de Financiamento

Ministério/Programa/Medida	Entidade responsável	Ano Início / Ano Fim	Fontes Financiamento	PROGRAMAÇÃO FINANCEIRA PLURIANUAL					
				Execução Anos Anteriores	2014 Pagamentos	2015	2016	Anos Seguintes	TOTAL
VICE PRESIDÊNCIA DO GOVERNO									
043 - AMBIENTE SUSTENTAVEL									
010 - PREVENÇÃO DE RISCOS NATURAIS									
50271 - INTEMP. FEV/2010 - ELABORAÇÃO DO PROJECTO DO TROÇO FINAL E FOZ DA DA RIBEIRA BRAVA	DRIE	2013 - 2014							
			1. Financ. Nacional	0	0	0	0	0	0
TOTAL DO PROJECTO 50271				0	0	0	0	0	0
50272 - REABILITAÇÃO E REGULARIZAÇÃO DA RIBEIRA DA RIBEIRA BRAVA DA DA MEIA LÉGUA À FOZ	DRIE	2013 - 2016							
			1. Financ. Nacional	0	0	7 500 000	1 500 000	0	9 000 000
			2. Financ. Comunitário	0	0	7 500 000	1 500 000	0	9 000 000
			3. Financ. Regional	0	0	0	0	0	0
TOTAL DO PROJECTO 50272				0	0	15 000 000	3 000 000	0	18 000 000
50323 - ESTUDOS, PROJECTOS E SERVIÇOS DE ORDENAMENTO DE CURSOS DE ÁGUA	DRIE	2013 - 2017							
			1. Financ. Nacional	0	0	0	0	0	0
			3. Financ. Regional	12 505	8 235	250 000	250 000	250 000	770 740
TOTAL DO PROJECTO 50323				12 505	8 235	250 000	250 000	250 000	770 740
50324 - CANALIZAÇÃO DESASSOREAMENTO, REGULARIZAÇÃO, CONSERVAÇÃO E MANUTENÇÃO DE CURSOS DE ÁGUA	DRIE	2013 - 2017							
			3. Financ. Regional	1 865 946	1 543 707	8 500 000	5 000 000	5 000 000	21 909 653
TOTAL DO PROJECTO 50324				1 865 946	1 543 707	8 500 000	5 000 000	5 000 000	21 909 653
50469 - SERVIÇOS DE REPRESENTAÇÃO JURÍDICA PARA A DRPRGOP	DRPRGOP	2013 - 2015							
			3. Financ. Regional	217 443	0	0	0	0	217 443
TOTAL DO PROJECTO 50469				217 443	0	0	0	0	217 443

Mapa VIII - Investimento por Programas, Medidas, Projetos e Fontes de Financiamento

Ministério/Programa/Medida	Entidade responsável	Ano Início / Ano Fim	Fontes Financiamento	PROGRAMAÇÃO FINANCEIRA PLURIANUAL					
				Execução Anos Anteriores	2014 Pagamentos	2015	2016	Anos Seguintes	TOTAL
VICE PRESIDÊNCIA DO GOVERNO									
043 - AMBIENTE SUSTENTAVEL									
010 - PREVENÇÃO DE RISCOS NATURAIS									
50478 - PUBLICITAÇÃO E OUTROS SERVIÇOS DE ACÇÕES E PROJECTOS DE OBRAS PÚBLICAS	DRPRGOP	2013 - 2016	3. Financ. Regional	18 504	38 304	0	0	0	56 808
TOTAL DO PROJECTO 50478				18 504	38 304	0	0	0	56 808
50939 - MONITORIZAÇÃO DE RIBEIRAS PARA PREVENÇÃO DE RISCOS DE ALUVIOES	LREC	2013 - 2015	2. Financ. Comunitário	0	341 911	0	0	0	341 911
			3. Financ. Regional	335	60 435	0	0	0	60 770
TOTAL DO PROJECTO 50939				335	402 346	0	0	0	402 681
50958 - ACOMPANHAMENTO, AVALIAÇÃO E GESTAO DE RISCOS DE DESLIZAMENTOS EM ENCOSTAS	LREC	2014 - 2015	2. Financ. Comunitário	0	0	59 500	0	0	59 500
			3. Financ. Regional	0	0	10 500	0	0	10 500
TOTAL DO PROJECTO 50958				0	0	70 000	0	0	70 000
51014 - ESTUDOS DE AVALIAÇÃO E MONITORIZAÇÃO DE BACIAS HODROGRÁFICAS	DRIE	2014 - 2016	3. Financ. Regional	0	0	0	0	0	0
TOTAL DO PROJECTO 51014				0	0	0	0	0	0
51015 - SISTEMAS DE EXPLORAÇÃO E MONITORIZAÇÃO DAS INFRAESTRUTURAS HIDÁULICAS	DRIE	2014 - 2016	3. Financ. Regional	0	0	0	0	0	0
TOTAL DO PROJECTO 51015				0	0	0	0	0	0

Mapa VIII - Investimento por Programas, Medidas, Projetos e Fontes de Financiamento

Ministério/Programa/Medida	Entidade responsável	Ano Início / Ano Fim	Fontes Financiamento	PROGRAMAÇÃO FINANCEIRA PLURIANUAL					
				Execução Anos Anteriores	2014 Pagamentos	2015	2016	Anos Seguintes	TOTAL
VICE PRESIDÊNCIA DO GOVERNO									
043 - AMBIENTE SUSTENTAVEL									
010 - PREVENÇÃO DE RISCOS NATURAIS									
51016 - REABILITAÇÃO DAS OBRAS DE ARTE DA RIBEIRA DE SANTA LUZIA	DRIE	2014 - 2015							
			1. Financ. Nacional	0	0	72 056	0	0	72 056
			2. Financ. Comunitário	0	0	408 319	0	0	408 319
TOTAL DO PROJECTO 51016				0	0	480 375	0	0	480 375
51017 - REABILITAÇÃO E REGULARIZAÇÃO DA RIBEIRA DE SANTA LUZIA - TROÇO URBANO (KM 0+386,38 AO KM 1+860,05)	DRIE	2014 - 2015							
			1. Financ. Nacional	0	0	1 497 688	0	0	1 497 688
			2. Financ. Comunitário	0	0	8 486 892	0	0	8 486 892
TOTAL DO PROJECTO 51017				0	0	9 984 580	0	0	9 984 580
51018 - REABILITAÇÃO E REGULARIZAÇÃO DA RIBEIRA DE SANTA LUZIA - TROÇO URBANO (KM 1 + 860 AO KM 4KM +305)	DRIE	2014 - 2015							
			1. Financ. Nacional	0	0	4 599 156	0	0	4 599 156
			2. Financ. Comunitário	0	0	4 599 156	0	0	4 599 156
TOTAL DO PROJECTO 51018				0	0	9 198 312	0	0	9 198 312
51019 - REABILITAÇÃO E REGULARIZAÇÃO DA RIBEIRA DE SANTA LUZIA - TROÇO INTERMÉDIO (KM 4KM +305 AO AÇUDE 1)	DRIE	2014 - 2015							
			1. Financ. Nacional	0	0	5 668 837	0	0	5 668 837
			2. Financ. Comunitário	0	0	5 668 837	0	0	5 668 837
TOTAL DO PROJECTO 51019				0	0	11 337 674	0	0	11 337 674
51020 - REABILITAÇÃO E REGULARIZAÇÃO DA RIBEIRA DE JOÃO GOMES - TROÇO URBANO (AÇUDE A1 - FOZ)	DRIE	2014 - 2015							
			1. Financ. Nacional	0	0	3 926 875	0	0	3 926 875
			2. Financ. Comunitário	0	0	3 926 875	0	0	3 926 875
TOTAL DO PROJECTO 51020				0	0	7 853 750	0	0	7 853 750

Mapa VIII - Investimento por Programas, Medidas, Projetos e Fontes de Financiamento

Ministério/Programa/Medida	Entidade responsável	Ano Início / Ano Fim	Fontes Financiamento	PROGRAMAÇÃO FINANCEIRA PLURIANUAL					
				Execução Anos Anteriores	2014 Pagamentos	2015	2016	Anos Seguintes	TOTAL
VICE PRESIDÊNCIA DO GOVERNO									
043 - AMBIENTE SUSTENTAVEL									
010 - PREVENÇÃO DE RISCOS NATURAIS									
51021 - REABILITAÇÃO DAS OBRAS DE ARTE DA RIBEIRA DE JOÃO GOMES	DRIE	2014 - 2015							
			1. Financ. Nacional	0	0	53 550	0	0	53 550
			2. Financ. Comunitário	0	0	303 450	0	0	303 450
TOTAL DO PROJECTO 51021				0	0	357 000	0	0	357 000
51022 - REABILITAÇÃO E REGULARIZAÇÃO DA RIBEIRA DE S. JOÃO - TROÇO URBANO DE MONTANTE (SECTORES 1 A 4)	DRIE	2014 - 2015							
			1. Financ. Nacional	0	0	4 555 175	0	0	4 555 175
			2. Financ. Comunitário	0	0	4 555 175	0	0	4 555 175
TOTAL DO PROJECTO 51022				0	0	9 110 350	0	0	9 110 350
51023 - REABILITAÇÃO E REGULARIZAÇÃO DA RIBEIRA DE S. JOÃO - TROÇO URBANO DE JUSANTE (SECTORES 5 A 14)	DRIE	2014 - 2015							
			1. Financ. Nacional	0	0	2 202 082	0	0	2 202 082
			2. Financ. Comunitário	0	0	12 478 458	0	0	12 478 458
TOTAL DO PROJECTO 51023				0	0	14 680 540	0	0	14 680 540
51026 - CANALIZAÇÃO DA RIBEIRA DOS SOCORRIDOS NO CURRAL DAS FREIRAS	DRIE	2014 - 2015							
			1. Financ. Nacional	0	0	1 884 900	0	0	1 884 900
TOTAL DO PROJECTO 51026				0	0	1 884 900	0	0	1 884 900
51035 - CANALIZAÇÃO DO RIBEIRO DO JARDIM DA SERRA	DRIE	2014 - 2015							
			1. Financ. Nacional	0	0	3 141 500	0	0	3 141 500
TOTAL DO PROJECTO 51035				0	0	3 141 500	0	0	3 141 500

Mapa VIII - Investimento por Programas, Medidas, Projetos e Fontes de Financiamento

Ministério/Programa/Medida	Entidade responsável	Ano Início / Ano Fim	Fontes Financiamento	PROGRAMAÇÃO FINANCEIRA PLURIANUAL					
				Execução Anos Anteriores	2014 Pagamentos	2015	2016	Anos Seguintes	TOTAL
VICE PRESIDÊNCIA DO GOVERNO									
043 - AMBIENTE SUSTENTAVEL									
010 - PREVENÇÃO DE RISCOS NATURAIS									
51036 - CANALIZAÇÃO DO RIBEIRO DA ACHADA, A MONTANTE DA ESCOLA DO CURRAL DAS FREIRAS	DRIE	2014 - 2015	1. Financ. Nacional	0	0	628 300	0	0	628 300
TOTAL DO PROJECTO 51036				0	0	628 300	0	0	628 300
51037 - CANALIZAÇÃO DOS RIBEIROS DO LUGAR DE BAIXO - PONTA DO SOL	DRIE	2014 - 2015	1. Financ. Nacional	0	0	251 980	0	0	251 980
TOTAL DO PROJECTO 51037				0	0	251 980	0	0	251 980
51038 - OUTRAS ACÇÕES, SERVIÇOS DE OBRAS E EQUIPAMENTOS PÚBLICOS	DRIE	2014 - 2015	3. Financ. Regional	0	0	125 000	0	0	125 000
TOTAL DO PROJECTO 51038				0	0	125 000	0	0	125 000
51163 - ASSESSORIA À FISCALIZAÇÃO DAS EMPREITADAS DE REABILITAÇÃO E REGULARIZAÇÃO DOS TROÇOS URBANOS DA RIBEIRAS DE SANTA LUZIA E S. JOÃO	DRIE	2014 - 2015	1. Financ. Nacional	0	0	73 200	0	0	73 200
			2. Financ. Comunitário	0	0	414 800	0	0	414 800
TOTAL DO PROJECTO 51163				0	0	488 000	0	0	488 000
TOTAL DA MEDIDA				64 958 722	81 392 537	132 529 716	11 750 000	5 250 000	295 880 975

Mapa VIII - Investimento por Programas, Medidas, Projetos e Fontes de Financiamento

Ministério/Programa/Medida	Entidade responsável	Ano Início / Ano Fim	Fontes Financiamento	PROGRAMAÇÃO FINANCEIRA PLURIANUAL					
				Execução Anos Anteriores	2014 Pagamentos	2015	2016	Anos Seguintes	TOTAL
VICE PRESIDÊNCIA DO GOVERNO									
043 - AMBIENTE SUSTENTAVEL									
011 - PROTEÇÃO E VALORIZAÇÃO DA ORLA COSTEIRA									
50266 - INTEMP. FEV/2010 - REFORÇO DA PROTECÇÃO MARÍTIMA DA PRAIA DA CALHETA	DRIE	2013 - 2014	1. Financ. Nacional	1 491 495	0	0	0	0	1 491 495
TOTAL DO PROJECTO 50266				1 491 495	0	0	0	0	1 491 495
50269 - ELABORAÇÃO DO ESTUDO PRÉVIO DO PORTO DE PESCA DE CÂMARA DE LOBOS	DRIE	2013 - 2014	3. Financ. Regional	0	0	0	0	0	0
TOTAL DO PROJECTO 50269				0	0	0	0	0	0
50801 - ZONA BALNEAR DO GARAJAU	DRIE	2013 - 2014	3. Financ. Regional	0	423 285	0	0	0	423 285
TOTAL DO PROJECTO 50801				0	423 285	0	0	0	423 285
50806 - INTERVENCOES DE PROTECCAO E VALORIZACAO DO LITORAL	DRIE	2013 - 2014	3. Financ. Regional	362 972	365 498	0	0	0	728 469
TOTAL DO PROJECTO 50806				362 972	365 498	0	0	0	728 469
50929 - ENROCAMENTO E PROTECÇÃO DA PRAIA DA PONTA DO SOL	DRIE	2013 - 2014	3. Financ. Regional	0	0	0	0	0	0
TOTAL DO PROJECTO 50929				0	0	0	0	0	0
TOTAL DA MEDIDA				1 854 467	788 783	0	0	0	2 643 249
TOTAL DO PROGRAMA				66 813 189	82 181 319	132 529 716	11 750 000	5 250 000	298 524 224

Mapa VIII - Investimento por Programas, Medidas, Projetos e Fontes de Financiamento

Ministério/Programa/Medida	Entidade responsável	Ano Início / Ano Fim	Fontes Financiamento	PROGRAMAÇÃO FINANCEIRA PLURIANUAL					
				Execução Anos Anteriores	2014 Pagamentos	2015	2016	Anos Seguintes	TOTAL
VICE PRESIDÊNCIA DO GOVERNO									
044 - EDUCAÇÃO E FORMAÇÃO									
016 - PROMOÇÃO DA EDUCAÇÃO ESPECIAL E REABILITAÇÃO									
50923 - CENTRO DE APOIO PSICOPEDAGÓGICO DAS TERÇAS - PONTA DO SOL	DREP	2013 - 2014	3. Financ. Regional	10 291	96	0	0	0	10 387
TOTAL DO PROJECTO 50923				10 291	96	0	0	0	10 387
TOTAL DA MEDIDA				10 291	96	0	0	0	10 387
TOTAL DO PROGRAMA				10 291	96	0	0	0	10 387

Mapa VIII - Investimento por Programas, Medidas, Projetos e Fontes de Financiamento

Ministério/Programa/Medida	Entidade responsável	Ano Início / Ano Fim	Fontes Financiamento	PROGRAMAÇÃO FINANCEIRA PLURIANUAL					
				Execução Anos Anteriores	2014 Pagamentos	2015	2016	Anos Seguintes	TOTAL
VICE PRESIDÊNCIA DO GOVERNO									
050 - CULTURA E PATRIMONIO									
028 - VALORIZAÇÃO, QUALIFICAÇÃO E DIVULGAÇÃO DA OFERTA CULTURAL E MUSEOLÓGICA									
50807 - MUSEU DA BALEIA - CANICAL	DREP	2013 - 2014	3. Financ. Regional	1 285 168	0	0	0	0	1 285 168
TOTAL DO PROJECTO 50807				1 285 168	0	0	0	0	1 285 168
51152 - BENEFICIAÇÃO E CONSERVAÇÃO DE EQUIPAMENTOS CULTURAIS	DREP	2014 - 2014	3. Financ. Regional	0	34 692	0	0	0	34 692
TOTAL DO PROJECTO 51152				0	34 692	0	0	0	34 692
TOTAL DA MEDIDA				1 285 168	34 692	0	0	0	1 319 860
TOTAL DO PROGRAMA				1 285 168	34 692	0	0	0	1 319 860

Mapa VIII - Investimento por Programas, Medidas, Projetos e Fontes de Financiamento

Ministério/Programa/Medida	Entidade responsável	Ano Início / Ano Fim	Fontes Financiamento	PROGRAMAÇÃO FINANCEIRA PLURIANUAL					
				Execução Anos Anteriores	2014 Pagamentos	2015	2016	Anos Seguintes	TOTAL
VICE PRESIDÊNCIA DO GOVERNO									
051 - DESENVOLVIMENTO TERRITORIAL EQUILIBRADO									
032 - QUALIFICAÇÃO, REQUALIFICAÇÃO E VALORIZAÇÃO DO TERRITÓRIO									
50284 - REQUALIFICAÇÃO DO MIRADOURO E ZONA ENVOLVENTE DO CABO GIRÃO	DRIE	2013 - 2014							
			2. Financ. Comunitário	0	0	0	0	0	0
			3. Financ. Regional	2 738	0	0	0	0	2 738
TOTAL DO PROJECTO 50284				2 738	0	0	0	0	2 738
50285 - ELABORAÇÃO DO PROJECTO DA PRAÇA CENTRAL DE SANTANA	DRIE	2013 - 2014							
			2. Financ. Comunitário	0	0	0	0	0	0
			3. Financ. Regional	0	0	0	0	0	0
TOTAL DO PROJECTO 50285				0	0	0	0	0	0
50286 - PRAÇA CENTRAL DE SANTANA E ACESSOS	DRIE	2013 - 2014							
			2. Financ. Comunitário	263 049	0	0	0	0	263 049
			3. Financ. Regional	46 420	0	0	0	0	46 420
TOTAL DO PROJECTO 50286				309 470	0	0	0	0	309 470
50816 - OUTRAS INTERVENCOES DE RENOVACAO E REQUALIF. URBANA	DRIE	2013 - 2014							
			3. Financ. Regional	643 540	2 888	0	0	0	646 428
TOTAL DO PROJECTO 50816				643 540	2 888	0	0	0	646 428
50930 - PRAÇA CENTRAL DO CANIÇAL	DRIE	2013 - 2014							
			2. Financ. Comunitário	0	33 242	0	0	0	33 242
			3. Financ. Regional	195 986	167 329	0	0	0	363 315
TOTAL DO PROJECTO 50930				195 986	200 571	0	0	0	396 557
TOTAL DA MEDIDA				1 151 734	203 459	0	0	0	1 355 193

Mapa VIII - Investimento por Programas, Medidas, Projetos e Fontes de Financiamento

Ministério/Programa/Medida	Entidade responsável	Ano Início / Ano Fim	Fontes Financiamento	PROGRAMAÇÃO FINANCEIRA PLURIANUAL					
				Execução Anos Anteriores	2014 Pagamentos	2015	2016	Anos Seguintes	TOTAL
VICE PRESIDÊNCIA DO GOVERNO									
051 - DESENVOLVIMENTO TERRITORIAL EQUILIBRADO									
036 - DESENVOLVIMENTO SOCIAL E COMUNITARIO									
50290 - CONTRATO-PROGRAMA PARA A EXECUÇÃO DAS OBRAS DE CONSTRUÇÃO DA IGREJA DO JARDIM DA SERRA	DRIE	2013 - 2014	3. Financ. Regional	0	374 443	0	0	0	374 443
TOTAL DO PROJECTO 50290				0	374 443	0	0	0	374 443
50909 - CENTRO DE CONVIVIO DA FURNA	DRIE	2013 - 2014	3. Financ. Regional	0	0	0	0	0	0
TOTAL DO PROJECTO 50909				0	0	0	0	0	0
50914 - BENEFICIAÇÃO, CONSERVAÇÃO INFRA-ESTRUTURAS DE ENSINO PRÉ-ESCOLAR	DREP	2013 - 2014	3. Financ. Regional	68 851	511 584	0	0	0	580 436
TOTAL DO PROJECTO 50914				68 851	511 584	0	0	0	580 436
51177 - CENTRO CIVICO DO PORTO DA CRUZ	DRIE	2014 - 2014	3. Financ. Regional	0	0	0	0	0	0
TOTAL DO PROJECTO 51177				0	0	0	0	0	0
TOTAL DA MEDIDA				68 851	886 028	0	0	0	954 879
TOTAL DO PROGRAMA				1 220 585	1 089 486	0	0	0	2 310 071

Mapa VIII - Investimento por Programas, Medidas, Projetos e Fontes de Financiamento

Ministério/Programa/Medida	Entidade responsável	Ano Início / Ano Fim	Fontes Financiamento	PROGRAMAÇÃO FINANCEIRA PLURIANUAL					
				Execução Anos Anteriores	2014 Pagamentos	2015	2016	Anos Seguintes	TOTAL
VICE PRESIDÊNCIA DO GOVERNO									
052 - TURISMO									
037 - PROMOÇÃO E VALORIZAÇÃO DA ATIVIDADE TURÍSTICA									
50904 - CASA DA CULTURA E POUSADA DA JUVENTUDE DE SANTANA	DREP	2013 - 2014							
			3. Financ. Regional	0	1 671 612	0	0	0	1 671 612
TOTAL DO PROJECTO 50904				0	1 671 612	0	0	0	1 671 612
TOTAL DA MEDIDA				0	1 671 612	0	0	0	1 671 612
TOTAL DO PROGRAMA				0	1 671 612	0	0	0	1 671 612

Mapa VIII - Investimento por Programas, Medidas, Projetos e Fontes de Financiamento

Ministério/Programa/Medida	Entidade responsável	Ano Início / Ano Fim	Fontes Financiamento	PROGRAMAÇÃO FINANCEIRA PLURIANUAL					
				Execução Anos Anteriores	2014 Pagamentos	2015	2016	Anos Seguintes	TOTAL
VICE PRESIDÊNCIA DO GOVERNO									
055 - DESENVOLVIMENTO EMPRESARIAL									
044 - PROMOÇÃO E APOIO AO AUMENTO DA CAPACIDADE E DOS FATORES COMPETITIVOS									
50411 - EQUIPAMENTOS TECNICOS PARA O LABORATORIO DE METROLOGIA DA MADEIRA	DRCIE	2013 - 2016	3. Financ. Regional	50 769	28 728	16 000	0	0	95 497
TOTAL DO PROJECTO 50411				50 769	28 728	16 000	0	0	95 497
50421 - PROGRAMA DE DINAMIZAÇÃO DO COMERCIO - DRCIE	DRCIE	2013 - 2016	3. Financ. Regional	6 274	18 085	0	0	0	24 359
TOTAL DO PROJECTO 50421				6 274	18 085	0	0	0	24 359
50648 - PROGRAMA INTEGRAÇÃO INVESTIMENTO ESTRANGEIRO	IDE	2013 - 2015	2. Financ. Comunitário	3 593	4 003	0	0	0	7 596
			3. Financ. Regional	214	0	0	0	0	428
TOTAL DO PROJECTO 50648				3 806	4 003	0	0	0	8 023
50654 - SISTEMA APOIO AO TURISMO	IDE	2013 - 2015	2. Financ. Comunitário	4 546 644	2 701 141	0	0	0	7 247 785
			3. Financ. Regional	0	0	0	0	0	0
TOTAL DO PROJECTO 50654				4 546 644	2 701 141	0	0	0	7 247 785
50656 - SOBRECUSTOS	IDE	2013 - 2015	2. Financ. Comunitário	9 895 828	13 558 281	0	0	0	23 454 109
			3. Financ. Regional	4 248 000	7 250 000	0	0	0	15 746 000
TOTAL DO PROJECTO 50656				14 143 828	20 808 281	0	0	0	39 200 109
50657 - SISTEMA INFORMAÇÃO EMPRESARIAL APOIO AO INVESTIMENTO	IDE	2013 - 2015	3. Financ. Regional	4 840	2 694	0	0	0	12 373
TOTAL DO PROJECTO 50657				4 840	2 694	0	0	0	12 373

Mapa VIII - Investimento por Programas, Medidas, Projetos e Fontes de Financiamento

Ministério/Programa/Medida	Entidade responsável	Ano Início / Ano Fim	Fontes Financiamento	PROGRAMAÇÃO FINANCEIRA PLURIANUAL					
				Execução Anos Anteriores	2014 Pagamentos	2015	2016	Anos Seguintes	TOTAL
VICE PRESIDÊNCIA DO GOVERNO									
055 - DESENVOLVIMENTO EMPRESARIAL									
044 - PROMOÇÃO E APOIO AO AUMENTO DA CAPACIDADE E DOS FATORES COMPETITIVOS									
50678 - SISTEMA INCENTIVOS A QUALIFICAÇÃO EMPRESARIAL	IDE	2013 - 2015							
			2. Financ. Comunitário	4 954 376	3 385 767	0	0	0	8 340 142
			3. Financ. Regional	0	0	0	0	0	0
TOTAL DO PROJECTO 50678				4 954 376	3 385 767	0	0	0	8 340 142
50680 - SIRE	IDE	2013 - 2015							
			2. Financ. Comunitário	1 601 977	2 125 019	0	0	0	3 726 996
			3. Financ. Regional	0	0	0	0	0	0
TOTAL DO PROJECTO 50680				1 601 977	2 125 019	0	0	0	3 726 996
50685 - SISTEMA INCENTIVOS INTERNACIONALIZAÇÃO DAS EMPRESAS DA RAM	IDE	2013 - 2015							
			2. Financ. Comunitário	0	1 416 492	0	0	0	1 416 492
			3. Financ. Regional	0	0	0	0	0	0
TOTAL DO PROJECTO 50685				0	1 416 492	0	0	0	1 416 492
50690 - LINHA CREDITO PME MADEIRA	IDE	2013 - 2015							
			2. Financ. Comunitário	212 345	252 391	0	0	0	464 736
			3. Financ. Regional	0	0	0	0	0	0
TOTAL DO PROJECTO 50690				212 345	252 391	0	0	0	464 736
50693 - PROGRAMA APOIO A INTEMPERIE 20 FEVEREIRO 2010	IDE	2013 - 2015							
			1. Financ. Nacional	431 000	868 000	0	0	0	1 299 000
			2. Financ. Comunitário	106 479	85 000	0	0	0	191 479
			3. Financ. Regional	0	15 000	0	0	0	15 000
TOTAL DO PROJECTO 50693				537 479	968 000	0	0	0	1 505 479

Mapa VIII - Investimento por Programas, Medidas, Projetos e Fontes de Financiamento

Ministério/Programa/Medida	Entidade responsável	Ano Início / Ano Fim	Fontes Financiamento	PROGRAMAÇÃO FINANCEIRA PLURIANUAL					
				Execução Anos Anteriores	2014 Pagamentos	2015	2016	Anos Seguintes	TOTAL
VICE PRESIDÊNCIA DO GOVERNO									
055 - DESENVOLVIMENTO EMPRESARIAL									
044 - PROMOÇÃO E APOIO AO AUMENTO DA CAPACIDADE E DOS FATORES COMPETITIVOS									
50697 - LINHA CREDITO PRO-INVEST	IDE	2013 - 2015							
			2. Financ. Comunitário	85 322	64 678	0	0	0	150 000
			3. Financ. Regional	0	0	0	0	0	0
TOTAL DO PROJECTO 50697				85 322	64 678	0	0	0	150 000
50700 - CENTRO FORMALIDADES EMPRESAS	IDE	2013 - 2015							
			3. Financ. Regional	289 534	211 045	0	0	0	790 112
TOTAL DO PROJECTO 50700				289 534	211 045	0	0	0	790 112
50729 - SISTEMA INCENTIVOS NO AMBITO DO PRIME PIDDAC	IDE	2013 - 2015							
			3. Financ. Regional	493 656	505 069	0	0	0	998 726
TOTAL DO PROJECTO 50729				493 656	505 069	0	0	0	998 726
50957 - COMPETITIVIDADE DAS PME'S DA RAM	IDE	2014 - 2015							
			2. Financ. Comunitário	0	0	1 000 000	0	0	1 000 000
			3. Financ. Regional	0	0	0	0	0	0
TOTAL DO PROJECTO 50957				0	0	1 000 000	0	0	1 000 000
50959 - FINANCIAMENTO ALTERNATIVO - INSTRUMENTOS ENGENHARIA FINANCEIRA	IDE	2014 - 2015							
			2. Financ. Comunitário	0	0	1 000 000	0	0	1 000 000
			3. Financ. Regional	0	0	0	0	0	0
TOTAL DO PROJECTO 50959				0	0	1 000 000	0	0	1 000 000
50961 - COMPENSAÇÃO DOS CUSTOS DA ULTRAPERIFICIDADE - SOBRECUSTOS	IDE	2014 - 2015							
			2. Financ. Comunitário	0	0	10 000 000	0	0	10 000 000
			3. Financ. Regional	0	0	0	0	0	0
TOTAL DO PROJECTO 50961				0	0	10 000 000	0	0	10 000 000

Mapa VIII - Investimento por Programas, Medidas, Projetos e Fontes de Financiamento

Ministério/Programa/Medida	Entidade responsável	Ano Início / Ano Fim	Fontes Financiamento	PROGRAMAÇÃO FINANCEIRA PLURIANUAL					
				Execução Anos Anteriores	2014 Pagamentos	2015	2016	Anos Seguintes	TOTAL
VICE PRESIDÊNCIA DO GOVERNO									
055 - DESENVOLVIMENTO EMPRESARIAL									
044 - PROMOÇÃO E APOIO AO AUMENTO DA CAPACIDADE E DOS FATORES COMPETITIVOS									
TOTAL DA MEDIDA									
				26 930 848	32 491 394	12 016 000	0	0	75 980 829
045 - CRIAÇÃO E MELHORIA DE INFRAESTRUTURAS DE APOIO AO DESENVOLVIMENTO EMPRESARIAL									
50305 - MADEIRA PARQUES EMPRESARIAIS, SOCIEDADE GESTORA, SA	GAB-VP	2013 - 2015							
			3. Financ. Regional	0	0	0	0	0	0
TOTAL DO PROJECTO 50305									
				0	0	0	0	0	0
50820 - INFRAESTRUTURAS DO MADEIRA TECNOPOLO 2-3 E 4 FASES	DREP	2013 - 2014							
			3. Financ. Regional	0	2 186 656	0	0	0	2 186 656
TOTAL DO PROJECTO 50820									
				0	2 186 656	0	0	0	2 186 656
TOTAL DA MEDIDA									
				0	2 186 656	0	0	0	2 186 656
TOTAL DO PROGRAMA									
				26 930 848	34 678 050	12 016 000	0	0	78 167 485

Mapa VIII - Investimento por Programas, Medidas, Projetos e Fontes de Financiamento

Ministério/Programa/Medida	Entidade responsável	Ano Início / Ano Fim	Fontes Financiamento	PROGRAMAÇÃO FINANCEIRA PLURIANUAL					
				Execução Anos Anteriores	2014 Pagamentos	2015	2016	Anos Seguintes	TOTAL
VICE PRESIDÊNCIA DO GOVERNO									
056 - ENERGIA									
047 - RACIONALIZAÇÃO, VALORIZAÇÃO E APROVISIONAMENTO DE ENERGIA									
50424 - PROGRAMA DE PROMOÇÃO DA EFICIENCIA ENERGETICA	DRCIE	2013 - 2016							
			3. Financ. Regional	55 724	1 537	0	0	0	57 261
TOTAL DO PROJECTO 50424				55 724	1 537	0	0	0	57 261
50704 - PLANO DE IMPLEMENTAÇÃO DO BIOCOMBUSTIVEL NA DRAPS- DRAPS	DRAPS	2013 - 2014							
			3. Financ. Regional	0	0	0	0	0	0
TOTAL DO PROJECTO 50704				0	0	0	0	0	0
50744 - PAUER II - PROJECTO DE AVALIAÇÃO E UTILIZAÇÃO DE ENERGIAS RENOVAVEIS	LREC	2013 - 2015							
			3. Financ. Regional	367	0	0	0	0	367
TOTAL DO PROJECTO 50744				367	0	0	0	0	367
TOTAL DA MEDIDA				56 090	1 537	0	0	0	57 628
TOTAL DO PROGRAMA				56 090	1 537	0	0	0	57 628

Mapa VIII - Investimento por Programas, Medidas, Projetos e Fontes de Financiamento

Ministério/Programa/Medida	Entidade responsável	Ano Início / Ano Fim	Fontes Financiamento	PROGRAMAÇÃO FINANCEIRA PLURIANUAL					
				Execução Anos Anteriores	2014 Pagamentos	2015	2016	Anos Seguintes	TOTAL
VICE PRESIDÊNCIA DO GOVERNO									
057 - INFRAESTRUTURAS E EQUIPAMENTOS COLETIVOS									
048 - MELHORIA E RORDENAMENTO DA REDE DE INFRAESTRUTURAS DE ENSINO									
50340 - ESCOLA BÁSICA DO 1.º CICLO COM PRÉ-ESCOLAR DO PEDREGAL - CÂMARA DE LOBOS - BENEFICIAÇÃO E PARQUE INFANTIL	DREP	2013 - 2014	3. Financ. Regional	0	39 951	0	0	0	39 951
TOTAL DO PROJECTO 50340				0	39 951	0	0	0	39 951
50342 - ESCOLA BÁSICA DO 1.º C. DO TANQUE - S. ANTÓNIO - FUNCHAL - BENEFICIAÇÃO E SUBSTITUIÇÃO DE COBERTURAS	DREP	2013 - 2015	3. Financ. Regional	0	126 729	500 000	0	0	626 729
TOTAL DO PROJECTO 50342				0	126 729	500 000	0	0	626 729
50344 - ESCOLA BÁSICA DO 1.º CICLO DO ESTREITO DE C. DE LOBOS - EXECUÇÃO DE TRABALHOS DE BENEFICIAÇÃO	DREP	2013 - 2014	3. Financ. Regional	0	81 618	0	0	0	81 618
TOTAL DO PROJECTO 50344				0	81 618	0	0	0	81 618
50345 - ESCOLA BÁSICA DO 1.º CICLO DO RIBEIRO DE ALFORRA - C. DE LOBOS - EXECUÇÃO DE TRABALHOS DE BENEFICIAÇÃO	DREP	2013 - 2014	3. Financ. Regional	0	62 509	0	0	0	62 509
TOTAL DO PROJECTO 50345				0	62 509	0	0	0	62 509
50350 - REMODELAÇÃO DA ESCOLA BÁSICA E SECUNDÁRIA DA RIBEIRA BRAVA	DREP	2013 - 2016	3. Financ. Regional	20 078	0	6 000 000	5 419 200	0	11 439 278
TOTAL DO PROJECTO 50350				20 078	0	6 000 000	5 419 200	0	11 439 278

Mapa VIII - Investimento por Programas, Medidas, Projetos e Fontes de Financiamento

Ministério/Programa/Medida	Entidade responsável	Ano Início / Ano Fim	Fontes Financiamento	PROGRAMAÇÃO FINANCEIRA PLURIANUAL					
				Execução Anos Anteriores	2014 Pagamentos	2015	2016	Anos Seguintes	TOTAL
VICE PRESIDÊNCIA DO GOVERNO									
057 - INFRAESTRUTURAS E EQUIPAMENTOS COLETIVOS									
048 - MELHORIA E RORDENAMENTO DA REDE DE INFRAESTRUTURAS DE ENSINO									
50355 - BENEFICIAÇÃO E CONSERVAÇÃO DE ESCOLAS E EQUIPAMENTO ESCOLAR - CONSTRUÇÕES DIVERSAS	DREP	2013 - 2017	3. Financ. Regional	0	55 832	200 000	200 000	200 000	655 832
TOTAL DO PROJECTO 50355				0	55 832	200 000	200 000	200 000	655 832
50358 - BENEFICIAÇÃO CONSERVAÇÃO DE ESCOLAS	DREP	2013 - 2017	3. Financ. Regional	3 500 829	953 509	500 000	1 000 000	1 000 000	6 954 338
TOTAL DO PROJECTO 50358				3 500 829	953 509	500 000	1 000 000	1 000 000	6 954 338
50359 - BENEFICIAÇÃO E CONSERVAÇÃO DE EQUIPAMENTO ESCOLAR	DREP	2013 - 2017	3. Financ. Regional	0	48 362	250 000	300 000	300 000	898 362
TOTAL DO PROJECTO 50359				0	48 362	250 000	300 000	300 000	898 362
50360 - REDIMENSIONAMENTO DA ESCOLA BÁSICA DO 1. CICLO DO PALHEIRO FERREIRO - FUNCHAL	DREP	2013 - 2015	3. Financ. Regional	42 751	0	1 224 947	0	0	1 267 698
TOTAL DO PROJECTO 50360				42 751	0	1 224 947	0	0	1 267 698
50823 - CONSTRUCAO DE ESCOLAS BASICAS DO 1 CICLO	DREP	2013 - 2014	3. Financ. Regional	945 959	1 195	0	0	0	947 154
TOTAL DO PROJECTO 50823				945 959	1 195	0	0	0	947 154
50906 - REDIMENSIONAMENTO DE INFRA-ESTRUTURAS ESCOLARES	DREP	2013 - 2014	2. Financ. Comunitário	76 370	0	0	0	0	76 370
			3. Financ. Regional	271 660	30 698	0	0	0	302 358
TOTAL DO PROJECTO 50906				348 030	30 698	0	0	0	378 728

Mapa VIII - Investimento por Programas, Medidas, Projetos e Fontes de Financiamento

Ministério/Programa/Medida	Entidade responsável	Ano Início / Ano Fim	Fontes Financiamento	PROGRAMAÇÃO FINANCEIRA PLURIANUAL					
				Execução Anos Anteriores	2014 Pagamentos	2015	2016	Anos Seguintes	TOTAL
VICE PRESIDÊNCIA DO GOVERNO									
057 - INFRAESTRUTURAS E EQUIPAMENTOS COLETIVOS									
048 - MELHORIA E RORDENAMENTO DA REDE DE INFRAESTRUTURAS DE ENSINO									
50915 - ESCOLA BÁSICA SECUNDARIA E TECNOLÓGICA DE SÃO MARTINHO	DREP	2013 - 2014							
			2. Financ. Comunitário	484 886	0	0	0	0	484 886
			3. Financ. Regional	890 785	1 267 106	0	0	0	2 157 892
TOTAL DO PROJECTO 50915				1 375 672	1 267 106	0	0	0	2 642 778
50934 - ESCOLA BÁSICA DO 2.º E 3.º CICLOS DO JARDIM DA SERRA	DREP	2013 - 2014							
			3. Financ. Regional	52 523	5 800	0	0	0	58 323
TOTAL DO PROJECTO 50934				52 523	5 800	0	0	0	58 323
51054 - ESTUDO GEOLÓGICO E GEOTÉCNICO DA ESCOLA BÁSICA DO 2º E 3º CICLO E SECUNDÁRIA DA RIBEIRA BRAVA	DREP	2014 - 2014							
			3. Financ. Regional	0	0	0	0	0	0
TOTAL DO PROJECTO 51054				0	0	0	0	0	0
51146 - REMODELAÇÃO DA ESCOLA BÁSICA DO 2º E 3º CICLO E SECUNDÁRIA DO PORTO SANTO	DREP	2014 - 2016							
			3. Financ. Regional	0	28 705	8 000 000	3 437 700	0	11 466 405
TOTAL DO PROJECTO 51146				0	28 705	8 000 000	3 437 700	0	11 466 405
51153 - AQUISIÇÃO DE EQUIPAMENTOS ESCOLARES	DREP	2014 - 2014							
			3. Financ. Regional	0	64 942	0	0	0	64 942
TOTAL DO PROJECTO 51153				0	64 942	0	0	0	64 942
TOTAL DA MEDIDA				6 285 842	2 766 955	16 674 947	10 356 900	1 500 000	37 584 643

Mapa VIII - Investimento por Programas, Medidas, Projetos e Fontes de Financiamento

Ministério/Programa/Medida	Entidade responsável	Ano Início / Ano Fim	Fontes Financiamento	PROGRAMAÇÃO FINANCEIRA PLURIANUAL					
				Execução Anos Anteriores	2014 Pagamentos	2015	2016	Anos Seguintes	TOTAL
VICE PRESIDÊNCIA DO GOVERNO									
057 - INFRAESTRUTURAS E EQUIPAMENTOS COLETIVOS									
049 - MELHORIA E REORDENAMENTO DA REDE DE INFRA-ESTRUTURAS DESPORTIVAS E DE RECREIO									
50387 - COMPLEXO PARA NATAÇÃO DESPORTIVA DO FUNCHAL	DREP	2013 - 2014	3. Financ. Regional	0	130 235	0	0	0	130 235
TOTAL DO PROJECTO 50387				0	130 235	0	0	0	130 235
50900 - CONSTRUÇÃO E BENEF. DE POLIDESPORTIVOS ESCOLAS BASICAS E SECUNDARIAS	DREP	2013 - 2014	3. Financ. Regional	1 660 208	664 385	0	0	0	2 324 593
TOTAL DO PROJECTO 50900				1 660 208	664 385	0	0	0	2 324 593
50911 - OUTRAS INFRA-ESTRUTURAS DESPORTIVAS E DE RECREIO	DRIE	2013 - 2014	3. Financ. Regional	335 224	0	0	0	0	335 224
TOTAL DO PROJECTO 50911				335 224	0	0	0	0	335 224
50933 - PAVILHÃO GIMNODESPORTIVO DO ESTREITO DE CÂMARA DE LOBOS	DREP	2013 - 2014	3. Financ. Regional	0	9 153	0	0	0	9 153
TOTAL DO PROJECTO 50933				0	9 153	0	0	0	9 153
50936 - OUTRAS INFRA-ESTRUTURAS DESPORTIVAS E DE RECREIO	DREP	2013 - 2014	3. Financ. Regional	0	61 590	0	0	0	61 590
TOTAL DO PROJECTO 50936				0	61 590	0	0	0	61 590
TOTAL DA MEDIDA				1 995 432	865 362	0	0	0	2 860 794

Mapa VIII - Investimento por Programas, Medidas, Projetos e Fontes de Financiamento

Ministério/Programa/Medida	Entidade responsável	Ano Início / Ano Fim	Fontes Financiamento	PROGRAMAÇÃO FINANCEIRA PLURIANUAL					
				Execução Anos Anteriores	2014 Pagamentos	2015	2016	Anos Seguintes	TOTAL
VICE PRESIDÊNCIA DO GOVERNO									
057 - INFRAESTRUTURAS E EQUIPAMENTOS COLETIVOS									
050 - MELHORIA E REORDENAMENTO DA REDE DE INFRAESTRUTURAS DO SETOR DA SAÚDE									
50431 - CENTRO DE SAÚDE E SEGURANÇA SOCIAL DO CANIÇAL	DREP	2013 - 2014	3. Financ. Regional	0	0	0	0	0	0
TOTAL DO PROJECTO 50431				0	0	0	0	0	0
50437 - CENTRO DE SAÚDE, SEGURANÇA SOCIAL E LAR DA TERCEIRA IDADE DO PORTO DA CRUZ	DRIE	2013 - 2014	2. Financ. Comunitário 3. Financ. Regional	535 932 1 190 138	434 273 1 018 948	0 0	0 0	0 0	970 206 2 209 086
TOTAL DO PROJECTO 50437				1 726 070	1 453 222	0	0	0	3 179 291
50441 - CENTRO SAUDE E SEGURANÇA SOCIAL DA CALHETA	DREP	2013 - 2015	2. Financ. Comunitário 3. Financ. Regional	0 0	0 0	1 100 000 1 200 000	0 0	0 0	1 100 000 1 200 000
TOTAL DO PROJECTO 50441				0	0	2 300 000	0	0	2 300 000
50452 - CENTRO DE SAÚDE DE SANTANA - 2.ª FASE - BENEFICIAÇÃO	DREP	2013 - 2014	3. Financ. Regional	0	0	0	0	0	0
TOTAL DO PROJECTO 50452				0	0	0	0	0	0
50834 - REMODELACAO DO HOSPITAL JOAO DE ALMADA	DREP	2013 - 2014	3. Financ. Regional	2 171 974	0	0	0	0	2 171 974
TOTAL DO PROJECTO 50834				2 171 974	0	0	0	0	2 171 974
50921 - OUTRAS INFRA-ESTRUTURAS, EQUIPAMENTOS DE APOIO A SAÚDE E SEG. SOCIAL	DRIE	2013 - 2014	3. Financ. Regional	0	5 154	0	0	0	5 154
TOTAL DO PROJECTO 50921				0	5 154	0	0	0	5 154

Mapa VIII - Investimento por Programas, Medidas, Projetos e Fontes de Financiamento

Ministério/Programa/Medida	Entidade responsável	Ano Início / Ano Fim	Fontes Financiamento	PROGRAMAÇÃO FINANCEIRA PLURIANUAL					
				Execução Anos Anteriores	2014 Pagamentos	2015	2016	Anos Seguintes	TOTAL
VICE PRESIDÊNCIA DO GOVERNO									
057 - INFRAESTRUTURAS E EQUIPAMENTOS COLETIVOS									
050 - MELHORIA E REORDENAMENTO DA REDE DE INFRAESTRUTURAS DO SETOR DA SAÚDE									
50926 - CENTRO DE SAÚDE E SEG. SOCIAL DA RIBEIRA BRAVA	DREP	2013 - 2014	3. Financ. Regional	0	48 934	0	0	0	48 934
TOTAL DO PROJECTO 50926				0	48 934	0	0	0	48 934
50932 - CENTRO SAÚDE E SEG. SOCIAL CANIÇAL	DREP	2013 - 2014	3. Financ. Regional	0	60 986	0	0	0	60 986
TOTAL DO PROJECTO 50932				0	60 986	0	0	0	60 986
50935 - OUTRAS INFRA-ESTRUTURAS, EQUIPAMENTOS DE APOIO A SAÚDE E SEG. SOCIAL	DREP	2013 - 2014	3. Financ. Regional	91 885	0	0	0	0	91 885
TOTAL DO PROJECTO 50935				91 885	0	0	0	0	91 885
TOTAL DA MEDIDA				3 989 929	1 568 296	2 300 000	0	0	7 858 224

Mapa VIII - Investimento por Programas, Medidas, Projetos e Fontes de Financiamento

Ministério/Programa/Medida	Entidade responsável	Ano Início / Ano Fim	Fontes Financiamento	PROGRAMAÇÃO FINANCEIRA PLURIANUAL					
				Execução Anos Anteriores	2014 Pagamentos	2015	2016	Anos Seguintes	TOTAL
VICE PRESIDÊNCIA DO GOVERNO									
057 - INFRAESTRUTURAS E EQUIPAMENTOS COLETIVOS									
051 - MELHORIA DAS ACESSIBILIDADES INTERNAS E EXTERNAS E REFORÇO DA MOBILIDADE									
50298 - VIA EXPRESSO MACHICO - FAIAL - TROÇO TERÇA RIBEIRA GRANDE - TRABALHOS COMPLEMENTARES	DRE	2013 - 2014	3. Financ. Regional	223	617 191	0	0	0	617 414
TOTAL DO PROJECTO 50298				223	617 191	0	0	0	617 414
50317 - VARIANTE A MADALENA DO MAR	DRE	2013 - 2015	3. Financ. Regional	9 340 240	3 110 106	14 631 962	0	0	27 082 308
TOTAL DO PROJECTO 50317				9 340 240	3 110 106	14 631 962	0	0	27 082 308
50322 - VIA RAPIDA CAMARA DE LOBOS - ESTREITO DE CAMARA DE LOBOS	DRE	2013 - 2015	2. Financ. Comunitário	0	0	0	0	0	0
			3. Financ. Regional	809 646	8 733 471	56 122 738	0	0	65 665 855
TOTAL DO PROJECTO 50322				809 646	8 733 471	56 122 738	0	0	65 665 855
50364 - VIA EXPRESSO RIBEIRA DE S. JORGE - ARCO DE S. JORGE	DRE	2013 - 2016	3. Financ. Regional	0	1 393 550	37 670 721	16 322 440	0	55 386 711
TOTAL DO PROJECTO 50364				0	1 393 550	37 670 721	16 322 440	0	55 386 711
50374 - RECONSTRUÇÃO DA ER 203 - CARREIRAS	DRE	2013 - 2016	1. Financ. Nacional	0	0	6 708 643	24 335	0	6 732 978
			3. Financ. Regional	0	0	0	0	0	0
TOTAL DO PROJECTO 50374				0	0	6 708 643	24 335	0	6 732 978

Mapa VIII - Investimento por Programas, Medidas, Projetos e Fontes de Financiamento

Ministério/Programa/Medida	Entidade responsável	Ano Início / Ano Fim	Fontes Financiamento	PROGRAMAÇÃO FINANCEIRA PLURIANUAL					
				Execução Anos Anteriores	2014 Pagamentos	2015	2016	Anos Seguintes	TOTAL
VICE PRESIDÊNCIA DO GOVERNO									
057 - INFRAESTRUTURAS E EQUIPAMENTOS COLETIVOS									
051 - MELHORIA DAS ACESSIBILIDADES INTERNAS E EXTERNAS E REFORÇO DA MOBILIDADE									
50380 - RECONSTRUÇÃO DA ER 104 - TROÇO MEIA LEGUA/SERRA DE AGUA	DRE	2013 - 2014							
			1. Financ. Nacional	0	8 214	0	0	0	8 214
			3. Financ. Regional	0	0	0	0	0	0
TOTAL DO PROJECTO 50380				0	8 214	0	0	0	8 214
50386 - CONSERVAÇÃO E MANUTENÇÃO EM DIVERSAS ESTRADAS REGIONAIS	DRE	2013 - 2017							
			3. Financ. Regional	523 747	514 996	5 724 694	5 724 694	5 724 694	18 212 825
TOTAL DO PROJECTO 50386				523 747	514 996	5 724 694	5 724 694	5 724 694	18 212 825
50388 - NOVA LIGAÇÃO EM VIA EXPRESSO PONTA DO SOL - CANHAS	DRE	2013 - 2014							
			3. Financ. Regional	0	0	0	0	0	0
TOTAL DO PROJECTO 50388				0	0	0	0	0	0
50390 - LIGAÇÃO PORTO DE ABRIGO/SERRA DE FORA - PORTO SANTO	DRE	2013 - 2014							
			3. Financ. Regional	0	0	0	0	0	0
TOTAL DO PROJECTO 50390				0	0	0	0	0	0
50393 - REGULARIZAÇÃO RIBEIRA BRAVA ENTRE A ENCUMEADA E A MEIA LEGUA, INCLUINDO A RECONSTRUÇÃO DA VE4 E A NOVA LIGAÇÃO EM VIA EXPRESSO	DRE	2013 - 2014							
			1. Financ. Nacional	0	2 139	0	0	0	2 139
			3. Financ. Regional	0	0	0	0	0	0
TOTAL DO PROJECTO 50393				0	2 139	0	0	0	2 139

Mapa VIII - Investimento por Programas, Medidas, Projetos e Fontes de Financiamento

Ministério/Programa/Medida	Entidade responsável	Ano Início / Ano Fim	Fontes Financiamento	PROGRAMAÇÃO FINANCEIRA PLURIANUAL					
				Execução Anos Anteriores	2014 Pagamentos	2015	2016	Anos Seguintes	TOTAL
VICE PRESIDÊNCIA DO GOVERNO									
057 - INFRAESTRUTURAS E EQUIPAMENTOS COLETIVOS									
051 - MELHORIA DAS ACESSIBILIDADES INTERNAS E EXTERNAS E REFORÇO DA MOBILIDADE									
50395 - GRANDE REPARAÇÃO DA ER 260 CASINHAS/SERRA DE FORA - PORTO SANTO	DRE	2013 - 2014	3. Financ. Regional	0	0	0	0	0	0
TOTAL DO PROJECTO 50395				0	0	0	0	0	0
50396 - GRANDE REPARAÇÃO DA ER 120 - SERRA DE FORA/CAMACHA - PORTO SANTO	DRE	2013 - 2014	3. Financ. Regional	0	0	0	0	0	0
TOTAL DO PROJECTO 50396				0	0	0	0	0	0
50398 - RECONSTRUÇÃO DE PONTES E PONTOES DAS ESTRADAS REGIONAIS	DRE	2013 - 2017	3. Financ. Regional	0	0	263 886	1 613 447	1 916 630	3 793 963
TOTAL DO PROJECTO 50398				0	0	263 886	1 613 447	1 916 630	3 793 963
50400 - RECONSTRUÇÃO DA ER 223 ENTRE O ESTREITO DA CALHETA E O JARDIM DO MAR	DRE	2013 - 2017	3. Financ. Regional	0	0	816 790	4 363 170	22 394 837	27 574 797
TOTAL DO PROJECTO 50400				0	0	816 790	4 363 170	22 394 837	27 574 797
50401 - RECONSTRUÇÃO DA E.R. 101 - ROTUNDA DO PORTO MONIZ - MIRADOURO DA SANTINHA	DRE	2013 - 2016	3. Financ. Regional	52 079	0	5 531 985	15 777	0	5 599 841
TOTAL DO PROJECTO 50401				52 079	0	5 531 985	15 777	0	5 599 841
50402 - RECONSTRUÇÃO DA ER 209 ENTRE A RIBEIRA DA JANELA E O FANAL (PAUL DA SERRA)	DRE	2013 - 2015	3. Financ. Regional	160 035	0	3 166 903	0	0	3 326 938
TOTAL DO PROJECTO 50402				160 035	0	3 166 903	0	0	3 326 938

Mapa VIII - Investimento por Programas, Medidas, Projetos e Fontes de Financiamento

Ministério/Programa/Medida	Entidade responsável	Ano Início / Ano Fim	Fontes Financiamento	PROGRAMAÇÃO FINANCEIRA PLURIANUAL					
				Execução Anos Anteriores	2014 Pagamentos	2015	2016	Anos Seguintes	TOTAL
VICE PRESIDÊNCIA DO GOVERNO									
057 - INFRAESTRUTURAS E EQUIPAMENTOS COLETIVOS									
051 - MELHORIA DAS ACESSIBILIDADES INTERNAS E EXTERNAS E REFORÇO DA MOBILIDADE									
50406 - AVALIAÇÃO DE DANOS NA REDE RODOVIARIA REGIONAL - 2.ª FASE	DRE	2013 - 2014	3. Financ. Regional	13 725	38 430	0	0	0	52 155
TOTAL DO PROJECTO 50406				13 725	38 430	0	0	0	52 155
50409 - RECONSTRUÇÃO DA ER 218 - PICO DAS PEDRAS/ACHADAS DO TEIXEIRA	DRE	2013 - 2016	1. Financ. Nacional	0	0	4 550 583	15 777	0	4 566 360
			3. Financ. Regional	0	0	0	0	0	0
TOTAL DO PROJECTO 50409				0	0	4 550 583	15 777	0	4 566 360
50422 - RECONSTRUÇÃO DA E.R. 227 - TABUA	DRE	2013 - 2014	1. Financ. Nacional	9 850 630	1 245 170	0	0	0	11 095 800
TOTAL DO PROJECTO 50422				9 850 630	1 245 170	0	0	0	11 095 800
50426 - NOVA LIGAÇÃO VASCO GIL - FUNDOA, A COTA 500	DRE	2013 - 2017	3. Financ. Regional	0	13 041 796	23 043 601	72 932 680	31 292 975	140 311 052
TOTAL DO PROJECTO 50426				0	13 041 796	23 043 601	72 932 680	31 292 975	140 311 052
50443 - MELHORIA DAS ACESSIBILIDADES INTERNAS	DRIE	2013 - 2014	3. Financ. Regional	0	0	0	0	0	0
TOTAL DO PROJECTO 50443				0	0	0	0	0	0
50459 - ELABORAÇÃO DO PROJECTO DA LIGAÇÃO AO RIBEIRO DA ALFORRA E LIMOEIRO - CÂMARA DE LOBOS	DRIE	2013 - 2014	3. Financ. Regional	0	0	0	0	0	0
TOTAL DO PROJECTO 50459				0	0	0	0	0	0

Mapa VIII - Investimento por Programas, Medidas, Projetos e Fontes de Financiamento

Ministério/Programa/Medida	Entidade responsável	Ano Início / Ano Fim	Fontes Financiamento	PROGRAMAÇÃO FINANCEIRA PLURIANUAL					
				Execução Anos Anteriores	2014 Pagamentos	2015	2016	Anos Seguintes	TOTAL
VICE PRESIDÊNCIA DO GOVERNO									
057 - INFRAESTRUTURAS E EQUIPAMENTOS COLETIVOS									
051 - MELHORIA DAS ACESSIBILIDADES INTERNAS E EXTERNAS E REFORÇO DA MOBILIDADE									
50461 - LIGAÇÃO AO RIBEIRO DA ALFORRA E LIMOEIRO - CÂMARA DE LOBOS	DRIE	2013 - 2015	3. Financ. Regional	278 835	2 279 969	2 000 000	0	0	4 558 804
TOTAL DO PROJECTO 50461				278 835	2 279 969	2 000 000	0	0	4 558 804
50462 - LIGAÇÃO ENTRE A IGREJA ANTIGA E PALMEIRA DE BAIXO - CANIÇAL	DRIE	2013 - 2014	2. Financ. Comunitário	14 167	0	0	0	0	14 167
			3. Financ. Regional	92 027	0	0	0	0	92 027
TOTAL DO PROJECTO 50462				106 194	0	0	0	0	106 194
50463 - LIGAÇÃO S. QUITERIA - TRÊS PAUS E VIANA	DRIE	2013 - 2015	3. Financ. Regional	144 360	0	1 339 885	0	0	1 484 245
TOTAL DO PROJECTO 50463				144 360	0	1 339 885	0	0	1 484 245
50473 - VIA RÁPIDA MACHICO-CANIÇAL	DRPRGOP	2013 - 2014	3. Financ. Regional	141 018 779	1 530 399	0	0	0	142 549 178
TOTAL DO PROJECTO 50473				141 018 779	1 530 399	0	0	0	142 549 178
50476 - VIA EXPRESSO FAIAL - SANTANA 1. FASE - TUNÉIS	DRPRGOP	2013 - 2014	3. Financ. Regional	10 546 550	39 077 372	0	0	0	49 623 922
TOTAL DO PROJECTO 50476				10 546 550	39 077 372	0	0	0	49 623 922
50787 - LIGACAO A VIA EXPRESSO ENTRE MASSAPEZ E JANGALINHA, NO PORTO DA CRUZ	DRIE	2013 - 2014	3. Financ. Regional	0	0	0	0	0	0
TOTAL DO PROJECTO 50787				0	0	0	0	0	0

Mapa VIII - Investimento por Programas, Medidas, Projetos e Fontes de Financiamento

Ministério/Programa/Medida	Entidade responsável	Ano Início / Ano Fim	Fontes Financiamento	PROGRAMAÇÃO FINANCEIRA PLURIANUAL					
				Execução Anos Anteriores	2014 Pagamentos	2015	2016	Anos Seguintes	TOTAL
VICE PRESIDÊNCIA DO GOVERNO									
057 - INFRAESTRUTURAS E EQUIPAMENTOS COLETIVOS									
051 - MELHORIA DAS ACESSIBILIDADES INTERNAS E EXTERNAS E REFORÇO DA MOBILIDADE									
50789 - CONSTRUCAO DA CIRCULAR A CIDADE DO FUNCHAL - COTA 200 - SEGUNDA FASE - TRACADO E OBRAS DE ARTE	DRPRGOP	2013 - 2014							
			3. Financ. Regional	707 777	0	0	0	0	707 777
TOTAL DO PROJECTO 50789				707 777	0	0	0	0	707 777
50791 - VARIANTE A VILA DA PONTA DO SOL	DRPRGOP	2013 - 2014							
			3. Financ. Regional	896 046	5 636 323	0	0	0	6 532 369
TOTAL DO PROJECTO 50791				896 046	5 636 323	0	0	0	6 532 369
50794 - VIA EXPRESSO MACHICO- FAIAL	DRPRGOP	2013 - 2014							
			3. Financ. Regional	35 388 911	623 223	0	0	0	36 012 134
TOTAL DO PROJECTO 50794				35 388 911	623 223	0	0	0	36 012 134
50839 - SAIDA LESTE DA RIBEIRA BRAVA	DRIE	2013 - 2014							
			3. Financ. Regional	191 405	0	0	0	0	191 405
TOTAL DO PROJECTO 50839				191 405	0	0	0	0	191 405
50844 - ACESSO OESTE SANTO AMARO	DRIE	2013 - 2014							
			3. Financ. Regional	2 718 774	2 203	0	0	0	2 720 977
TOTAL DO PROJECTO 50844				2 718 774	2 203	0	0	0	2 720 977
50845 - ALARGAMENTO DA ESTRADA DO GARAJAU	DRIE	2013 - 2014							
			3. Financ. Regional	1 107 227	2 066 140	0	0	0	3 173 367
TOTAL DO PROJECTO 50845				1 107 227	2 066 140	0	0	0	3 173 367

Mapa VIII - Investimento por Programas, Medidas, Projetos e Fontes de Financiamento

Ministério/Programa/Medida	Entidade responsável	Ano Início / Ano Fim	Fontes Financiamento	PROGRAMAÇÃO FINANCEIRA PLURIANUAL					
				Execução Anos Anteriores	2014 Pagamentos	2015	2016	Anos Seguintes	TOTAL
VICE PRESIDÊNCIA DO GOVERNO									
057 - INFRAESTRUTURAS E EQUIPAMENTOS COLETIVOS									
051 - MELHORIA DAS ACESSIBILIDADES INTERNAS E EXTERNAS E REFORÇO DA MOBILIDADE									
50852 - ACESSO A LIGACAO AO PORTO DO FUNCHAL	DRPRGOP	2013 - 2014	3. Financ. Regional	21 515 971	22 719	0	0	0	21 538 690
TOTAL DO PROJECTO 50852				21 515 971	22 719	0	0	0	21 538 690
50856 - VARIANTE A VILA DA CALHETA	DRPRGOP	2013 - 2014	3. Financ. Regional	21 596 890	173 521	0	0	0	21 770 411
TOTAL DO PROJECTO 50856				21 596 890	173 521	0	0	0	21 770 411
50857 - VIA EXPRESSO FAIAL - SANTANA - SAO JORGE - 2ª FASE	DRPRGOP	2013 - 2014	3. Financ. Regional	28 691 805	10 102 865	0	0	0	38 794 670
TOTAL DO PROJECTO 50857				28 691 805	10 102 865	0	0	0	38 794 670
50865 - OUTRAS ACCOES SERVICOS ESTUDOS E INTERVENCOES RODOVIARIAS	DRPRGOP	2013 - 2014	3. Financ. Regional	11 338 577	74 705	0	0	0	11 413 282
TOTAL DO PROJECTO 50865				11 338 577	74 705	0	0	0	11 413 282
50872 - VIA EXPRESSO FAJA DA OVELHA - PONTA DO PARGO - 2.ª FASE - TROCO II	DRE	2013 - 2016	3. Financ. Regional	0	360	28 852 351	19 076 362	0	47 929 073
TOTAL DO PROJECTO 50872				0	360	28 852 351	19 076 362	0	47 929 073
50913 - ACESSO SUL AO HOSPITAL DA CRUZ DE CARVALHO	DRPRGOP	2013 - 2014	3. Financ. Regional	0	1 643 319	0	0	0	1 643 319
TOTAL DO PROJECTO 50913				0	1 643 319	0	0	0	1 643 319

Mapa VIII - Investimento por Programas, Medidas, Projetos e Fontes de Financiamento

Ministério/Programa/Medida	Entidade responsável	Ano Início / Ano Fim	Fontes Financiamento	PROGRAMAÇÃO FINANCEIRA PLURIANUAL					
				Execução Anos Anteriores	2014 Pagamentos	2015	2016	Anos Seguintes	TOTAL
VICE PRESIDÊNCIA DO GOVERNO									
057 - INFRAESTRUTURAS E EQUIPAMENTOS COLETIVOS									
051 - MELHORIA DAS ACESSIBILIDADES INTERNAS E EXTERNAS E REFORÇO DA MOBILIDADE									
50944 - VIA RAPIDA MACHICO-CANICAL	DRE	2013 - 2014	3. Financ. Regional	0	0	0	0	0	0
TOTAL DO PROJECTO 50944				0	0	0	0	0	0
50945 - CONSTRUCAO DA SAIDA LESTE DO FUNCHAL	DRE	2013 - 2014	3. Financ. Regional	0	0	0	0	0	0
TOTAL DO PROJECTO 50945				0	0	0	0	0	0
50948 - SERVICOS DE REPRESENTACAO JURIDICA PARA A DRE	DRE	2013 - 2017	3. Financ. Regional	22 369	17 269	100 000	100 000	100 000	339 639
TOTAL DO PROJECTO 50948				22 369	17 269	100 000	100 000	100 000	339 639
50977 - CONSTRUCAO DA VARIANTE A VILA DA CALHETA 2.ª FASE	DRE	2014 - 2014	3. Financ. Regional	0	0	0	0	0	0
TOTAL DO PROJECTO 50977				0	0	0	0	0	0
50978 - CONSTRUCAO DA ER 101 CALHETA / PRAZERES - 3.ª FASE	DRE	2014 - 2014	3. Financ. Regional	0	0	0	0	0	0
TOTAL DO PROJECTO 50978				0	0	0	0	0	0
50979 - ACESSO OESTE A CIRCULAR A CIDADE DO FUNCHAL A COTA 200	DRE	2014 - 2014	3. Financ. Regional	0	0	0	0	0	0
TOTAL DO PROJECTO 50979				0	0	0	0	0	0

Mapa VIII - Investimento por Programas, Medidas, Projetos e Fontes de Financiamento

Ministério/Programa/Medida	Entidade responsável	Ano Início / Ano Fim	Fontes Financiamento	PROGRAMAÇÃO FINANCEIRA PLURIANUAL					
				Execução Anos Anteriores	2014 Pagamentos	2015	2016	Anos Seguintes	TOTAL
VICE PRESIDÊNCIA DO GOVERNO									
057 - INFRAESTRUTURAS E EQUIPAMENTOS COLETIVOS									
051 - MELHORIA DAS ACESSIBILIDADES INTERNAS E EXTERNAS E REFORÇO DA MOBILIDADE									
50981 - BENEFICIACAO DE TRACADO ER 101, S. VICENTE / PORTO MONIZ - 3.ª FASE - TUNEIS	DRE	2014 - 2014	3. Financ. Regional	0	0	0	0	0	0
TOTAL DO PROJECTO 50981				0	0	0	0	0	0
50982 - VARIANTE A ER 104 NA VILA DA RIBEIRA BRAVA - 2.ª FASE - TROCO II	DRE	2014 - 2014	3. Financ. Regional	0	0	0	0	0	0
TOTAL DO PROJECTO 50982				0	0	0	0	0	0
50983 - LIGACAO EM VIA EXPRESSO AO PORTO DO FUNCHAL	DRE	2014 - 2014	3. Financ. Regional	0	0	0	0	0	0
TOTAL DO PROJECTO 50983				0	0	0	0	0	0
50986 - REABILITACAO DE PAVIMENTOS EM DIVERSAS ESTRADAS REGIONAIS	DRE	2014 - 2017	3. Financ. Regional	0	0	6 502 689	6 491 476	298 512	13 292 677
TOTAL DO PROJECTO 50986				0	0	6 502 689	6 491 476	298 512	13 292 677
50987 - RECONSTRUCAO DA ER 102 - CAMACHA / SANTO	DRE	2014 - 2015	1. Financ. Nacional	0	0	4 071 179	0	0	4 071 179
TOTAL DO PROJECTO 50987				0	0	4 071 179	0	0	4 071 179
50988 - RECONSTRUCAO DA ER 103 - MONTE / POISO	DRE	2014 - 2015	1. Financ. Nacional	0	0	2 704 132	0	0	2 704 132
TOTAL DO PROJECTO 50988				0	0	2 704 132	0	0	2 704 132

Mapa VIII - Investimento por Programas, Medidas, Projetos e Fontes de Financiamento

Ministério/Programa/Medida	Entidade responsável	Ano Início / Ano Fim	Fontes Financiamento	PROGRAMAÇÃO FINANCEIRA PLURIANUAL					
				Execução Anos Anteriores	2014 Pagamentos	2015	2016	Anos Seguintes	TOTAL
VICE PRESIDÊNCIA DO GOVERNO									
057 - INFRAESTRUTURAS E EQUIPAMENTOS COLETIVOS									
051 - MELHORIA DAS ACESSIBILIDADES INTERNAS E EXTERNAS E REFORÇO DA MOBILIDADE									
50989 - RECONSTRUÇÃO DA ER 209 - SALOES / BARREIRO	DRE	2014 - 2016	1. Financ. Nacional	0	0	4 442 109	235 188	0	4 677 297
TOTAL DO PROJECTO 50989				0	0	4 442 109	235 188	0	4 677 297
50990 - RECONSTRUCAO DE UM TROCO DA ER 220, BOAVENTURA / LOMBO DO URZAL. FALCA	DRE	2014 - 2015	3. Financ. Regional	0	0	510 685	0	0	510 685
TOTAL DO PROJECTO 50990				0	0	510 685	0	0	510 685
50991 - VIA EXPRESSO BOAVENTURA - SAO VICENTE	DRE	2014 - 2015	3. Financ. Regional	0	0	20 047 913	0	0	20 047 913
TOTAL DO PROJECTO 50991				0	0	20 047 913	0	0	20 047 913
50993 - CONSERVACAO E MANUTENCAO DE TUNEIS EM ESTRADAS REGIONAIS	DRE	2014 - 2017	3. Financ. Regional	0	0	376 980	376 980	376 980	1 130 940
TOTAL DO PROJECTO 50993				0	0	376 980	376 980	376 980	1 130 940
51147 - VIA RAPIDA FUNCHAL / AEROPORTO - TROÇO CANCELA / AEROPORTO	DRE	2014 - 2014	3. Financ. Regional	0	18 705	0	0	0	18 705
TOTAL DO PROJECTO 51147				0	18 705	0	0	0	18 705
51170 - BENEFICIAÇÃO DE TROÇO DA ER 222 - SÍTIO DA ESTRELA - CALHETA	DRE	2014 - 2014	3. Financ. Regional	0	0	0	0	0	0
TOTAL DO PROJECTO 51170				0	0	0	0	0	0

Mapa VIII - Investimento por Programas, Medidas, Projetos e Fontes de Financiamento

Ministério/Programa/Medida	Entidade responsável	Ano Início / Ano Fim	Fontes Financiamento	PROGRAMAÇÃO FINANCEIRA PLURIANUAL					
				Execução Anos Anteriores	2014 Pagamentos	2015	2016	Anos Seguintes	TOTAL
VICE PRESIDÊNCIA DO GOVERNO									
057 - INFRAESTRUTURAS E EQUIPAMENTOS COLETIVOS									
051 - MELHORIA DAS ACESSIBILIDADES INTERNAS E EXTERNAS E REFORÇO DA MOBILIDADE									
51171 - REPARAÇÃO DO PAVIMENTO DE UM TROÇO DA ER 120 ENTRE O ACESSO A MARINA E O PENEDO DO SONO - PORTO SANTO	DRE	2014 - 2014	3. Financ. Regional	0	0	0	0	0	0
TOTAL DO PROJECTO 51171				0	0	0	0	0	0
51172 - BENEFICIAÇÃO DO SISTEMA DE DRENAGEM DE UM TROÇO DA ER 120 JUNTO AO PORTO DOS FRADES, SERRA DE FORA - PORTO SANTO	DRE	2014 - 2014	3. Financ. Regional	0	0	0	0	0	0
TOTAL DO PROJECTO 51172				0	0	0	0	0	0
51328 - VIA EXPRESSO FAJA DA OVELHA - PONTA DO PARGO - 1.ª FASE - TUNEIS	DRE	2014 - 2014	3. Financ. Regional	0	35 591	0	0	0	35 591
TOTAL DO PROJECTO 51328				0	35 591	0	0	0	35 591
TOTAL DA MEDIDA				297 020 794	92 009 745	229 180 429	127 292 326	62 104 628	807 607 922

Mapa VIII - Investimento por Programas, Medidas, Projetos e Fontes de Financiamento

Ministério/Programa/Medida	Entidade responsável	Ano Início / Ano Fim	Fontes Financiamento	PROGRAMAÇÃO FINANCEIRA PLURIANUAL					
				Execução Anos Anteriores	2014 Pagamentos	2015	2016	Anos Seguintes	TOTAL
VICE PRESIDÊNCIA DO GOVERNO									
057 - INFRAESTRUTURAS E EQUIPAMENTOS COLETIVOS									
052 - MELHORIA DA SEGURANÇA E DA OPERACIONALIDADE DAS INFRAESTRUTURAS E DOS EQUIPAMENTOS									
50307 - ESTABILIZAÇÃO DA PLATAFORMA RODOVIARIA DE UM TROÇO DA ER 107 RIBEIRA DO CIDRAO - CURRAL DAS FREIRAS	DRE	2013 - 2015							
			1. Financ. Nacional	0	0	1 862 557	0	0	1 862 557
			3. Financ. Regional	0	0	0	0	0	0
TOTAL DO PROJECTO 50307				0	0	1 862 557	0	0	1 862 557
50310 - ESTABILIZAÇÃO DA PLATAFORMA RODOVIARIA EM DIVERSOS TROÇOS DE ESTRADAS REGIONIAS - NIVEL 1	DRE	2013 - 2015							
			1. Financ. Nacional	0	25 250	4 634 138	0	0	4 659 388
			2. Financ. Comunitário	0	0	0	0	0	0
			3. Financ. Regional	39 193	0	0	0	0	39 193
TOTAL DO PROJECTO 50310				39 193	25 250	4 634 138	0	0	4 698 581
50313 - REFORMULAÇÃO DO NO DA PESTANA JUNIOR	DRE	2013 - 2014							
			3. Financ. Regional	0	0	0	0	0	0
TOTAL DO PROJECTO 50313				0	0	0	0	0	0
50314 - REFORMULAÇÃO DO NO DE SANTA LUZIA	DRE	2013 - 2014							
			3. Financ. Regional	0	0	0	0	0	0
TOTAL DO PROJECTO 50314				0	0	0	0	0	0
50315 - REFORMULAÇÃO DO NO DO CAMPANARIO	DRE	2013 - 2014							
			3. Financ. Regional	58 461	0	0	0	0	58 461
TOTAL DO PROJECTO 50315				58 461	0	0	0	0	58 461

Mapa VIII - Investimento por Programas, Medidas, Projetos e Fontes de Financiamento

Ministério/Programa/Medida	Entidade responsável	Ano Início / Ano Fim	Fontes Financiamento	PROGRAMAÇÃO FINANCEIRA PLURIANUAL					
				Execução Anos Anteriores	2014 Pagamentos	2015	2016	Anos Seguintes	TOTAL
VICE PRESIDÊNCIA DO GOVERNO									
057 - INFRAESTRUTURAS E EQUIPAMENTOS COLETIVOS									
052 - MELHORIA DA SEGURANÇA E DA OPERACIONALIDADE DAS INFRAESTRUTURAS E DOS EQUIPAMENTOS									
50318 - REFORMULAÇÃO DO NO DA CANCELA	DRE	2013 - 2014	3. Financ. Regional	0	0	0	0	0	0
TOTAL DO PROJECTO 50318				0	0	0	0	0	0
50320 - REFORÇO DE FUNDAÇÃO DE MURO DE SUPORTE NA ER 120 - SITIO DAS PEDRAS PRETAS E MUROS DE SUPORTE NA ER 260 - SITIO DA SERRA DE FORA	DRE	2013 - 2014	3. Financ. Regional	0	68 663	0	0	0	68 663
TOTAL DO PROJECTO 50320				0	68 663	0	0	0	68 663
50321 - CONSOLIDAÇÃO DOS TALUDES SOBRANCEIROS A ER 222, NOS SÍTIOS DAS VOLTINHAS E DA RATEIRA - PONTA DO SOL	DRE	2013 - 2015	1. Financ. Nacional	0	0	661 976	0	0	661 976
			2. Financ. Comunitário	0	0	0	0	0	0
			3. Financ. Regional	0	0	0	0	0	0
TOTAL DO PROJECTO 50321				0	0	661 976	0	0	661 976
50745 - REFORÇO E MODERNIZAÇÃO DAS CAPACIDADES METEOROLÓGICAS DO CENTRO DE METEOROLOGIA	LREC	2013 - 2015	2. Financ. Comunitário	0	0	0	0	0	0
			3. Financ. Regional	3 827	5 425	0	0	0	9 252
TOTAL DO PROJECTO 50745				3 827	5 425	0	0	0	9 252

Mapa VIII - Investimento por Programas, Medidas, Projetos e Fontes de Financiamento

Ministério/Programa/Medida	Entidade responsável	Ano Início / Ano Fim	Fontes Financiamento	PROGRAMAÇÃO FINANCEIRA PLURIANUAL					
				Execução Anos Anteriores	2014 Pagamentos	2015	2016	Anos Seguintes	TOTAL
VICE PRESIDÊNCIA DO GOVERNO									
057 - INFRAESTRUTURAS E EQUIPAMENTOS COLETIVOS									
052 - MELHORIA DA SEGURANÇA E DA OPERACIONALIDADE DAS INFRAESTRUTURAS E DOS EQUIPAMENTOS									
50997 - REFORÇO DA DRENAGEM DA PLATAFORMA DA ER 120, AO SÍTIO DO CABECO DA PONTA - PORTO SANTO	DRE	2014 - 2014	3. Financ. Regional	0	0	0	0	0	0
TOTAL DO PROJECTO 50997				0	0	0	0	0	0
51165 - RECONSTRUÇÃO DE PASSAGENS HIDRAULICAS E MUROS DE SUPORTE NA E.R 110 - TROÇO SANTO ANTONIO DA SERRA - REFERTA	DRE	2014 - 2015	3. Financ. Regional	0	0	0	0	0	0
TOTAL DO PROJECTO 51165				0	0	0	0	0	0
51173 - ER 102 - PORTELA - PASSAGEM SUPERIOR DE PEOES	DRE	2014 - 2014	3. Financ. Regional	0	0	0	0	0	0
TOTAL DO PROJECTO 51173				0	0	0	0	0	0
51174 - SANEAMENTO E ESTABILIZAÇÃO DE TALUDE DA ER 222 NO SÍTIO DA VARGEM (CASCALHO) - LOMBADA - PONTA DO SOL	DRE	2014 - 2014	3. Financ. Regional	0	0	0	0	0	0
TOTAL DO PROJECTO 51174				0	0	0	0	0	0
TOTAL DA MEDIDA				161 328	129 222	11 268 124	0	0	11 558 674
TOTAL DO PROGRAMA				309 453 324	97 339 579	259 423 500	137 649 226	63 604 628	867 470 258

Mapa VIII - Investimento por Programas, Medidas, Projetos e Fontes de Financiamento

Ministério/Programa/Medida	Entidade responsável	Ano Início / Ano Fim	Fontes Financiamento	PROGRAMAÇÃO FINANCEIRA PLURIANUAL					
				Execução Anos Anteriores	2014 Pagamentos	2015	2016	Anos Seguintes	TOTAL
VICE PRESIDÊNCIA DO GOVERNO									
058 - APERFEIÇOAMENTO E MODERNIZAÇÃO DO SISTEMA ADMINISTRATIVO									
053 - QUALIFICAÇÃO E VALORIZAÇÃO DOS RECURSOS HUMANOS									
50430 - FORMAÇÃO E APERFEIÇOAMENTO DO PESSOAL AFETO A DRCIE	DRCIE	2013 - 2016	3. Financ. Regional	1 026	695	0	0	0	1 721
TOTAL DO PROJECTO 50430				1 026	695	0	0	0	1 721
50454 - AÇÕES DE FORMAÇÃO PROFISSIONAL NA ADMINISTRAÇÃO PÚBLICA E LOCAL	DRAPL	2013 - 2017	2. Financ. Comunitário	59 798	31 019	0	0	0	150 289
			3. Financ. Regional	37 018	91 786	0	0	0	128 804
TOTAL DO PROJECTO 50454				96 816	122 805	0	0	0	279 093
TOTAL DA MEDIDA				97 842	123 500	0	0	0	280 814

Mapa VIII - Investimento por Programas, Medidas, Projetos e Fontes de Financiamento

Ministério/Programa/Medida	Entidade responsável	Ano Início / Ano Fim	Fontes Financiamento	PROGRAMAÇÃO FINANCEIRA PLURIANUAL					
				Execução Anos Anteriores	2014 Pagamentos	2015	2016	Anos Seguintes	TOTAL
VICE PRESIDÊNCIA DO GOVERNO									
057 - INFRAESTRUTURAS E EQUIPAMENTOS COLETIVOS									
052 - MELHORIA DA SEGURANÇA E DA OPERACIONALIDADE DAS INFRAESTRUTURAS E DOS EQUIPAMENTOS									
50746 - REFORÇO E MODERNIZAÇÃO DAS CAPACIDADES LABORATORIAIS DE ENSAIOS DE ENGENHARIA CIVIL	LREC	2013 - 2015							
			2. Financ. Comunitário	976	7 865	0	0	0	8 841
			3. Financ. Regional	58 872	15 975	0	0	0	74 847
TOTAL DO PROJECTO 50746				59 848	23 840	0	0	0	83 687
50895 - ROTUNDA DO ESTREITO DA CALHETA	DRE	2013 - 2014							
			3. Financ. Regional	0	6 044	0	0	0	6 044
TOTAL DO PROJECTO 50895				0	6 044	0	0	0	6 044
50994 - ESTABILIZAÇÃO DE TALUDES E RECONSTRUÇÃO DE MUROS DA ER 107 - ROMEIRAS / LAPA	DRE	2014 - 2015							
			1. Financ. Nacional	0	0	4 109 453	0	0	4 109 453
			2. Financ. Comunitário	0	0	0	0	0	0
TOTAL DO PROJECTO 50994				0	0	4 109 453	0	0	4 109 453
50995 - REPARAÇÃO DE DANOS OCORRIDOS NA ER 236 DECORRENTES DO TEMPORAL DE 20 DE FEVEREIRO DE 2010	DRE	2014 - 2014							
			3. Financ. Regional	0	0	0	0	0	0
TOTAL DO PROJECTO 50995				0	0	0	0	0	0
50996 - TALUDE SOBRANCEIRO A ER 223 - ACESSO AO JARDIM DO MAR - CALHETA	DRE	2014 - 2014							
			3. Financ. Regional	0	0	0	0	0	0
TOTAL DO PROJECTO 50996				0	0	0	0	0	0

Mapa VIII - Investimento por Programas, Medidas, Projetos e Fontes de Financiamento

Ministério/Programa/Medida	Entidade responsável	Ano Início / Ano Fim	Fontes Financiamento	PROGRAMAÇÃO FINANCEIRA PLURIANUAL					
				Execução Anos Anteriores	2014 Pagamentos	2015	2016	Anos Seguintes	TOTAL
VICE PRESIDÊNCIA DO GOVERNO									
058 - APERFEIÇOAMENTO E MODERNIZAÇÃO DO SISTEMA ADMINISTRATIVO									
054 - MODERNIZAÇÃO ADMINISTRATIVA E GOVERNO ELECTRÓNICO									
50309 - INFORMATIZAÇÃO DOS SERVIÇOS DE APOIO DO GABINETE DA VICE-PRESIDÊNCIA	GAB-VP	2013 - 2017	3. Financ. Regional	376	501	0	0	0	877
TOTAL DO PROJECTO 50309				376	501	0	0	0	877
50362 - MODERNIZAÇÃO E INFORMATIZAÇÃO DOS SERVIÇOS DA DIREÇÃO REGIONAL DE ESTRADAS	DRE	2013 - 2017	3. Financ. Regional	2 436	2 342	42 300	42 300	42 300	131 678
TOTAL DO PROJECTO 50362				2 436	2 342	42 300	42 300	42 300	131 678
50433 - INFORMATIZAÇÃO DOS SERVIÇOS AFETOS A DRCIE	DRCIE	2013 - 2016	3. Financ. Regional	509	0	0	0	0	509
TOTAL DO PROJECTO 50433				509	0	0	0	0	509
50435 - QUALIDADE E MODERNIZAÇÃO ADMINISTRATIVA DA DRCIE	DRCIE	2013 - 2016	3. Financ. Regional	8 503	4 137	25 045	0	0	37 685
TOTAL DO PROJECTO 50435				8 503	4 137	25 045	0	0	37 685
50440 - INFORMATIZAÇÃO DOS SERVIÇOS AFETOS A DRAECE	DRAECE	2013 - 2016	3. Financ. Regional	409	202	0	0	0	611
TOTAL DO PROJECTO 50440				409	202	0	0	0	611
50460 - PROMOÇÃO E DESENVOL. DO EGOVERNEMENT-DESENVOL/ALARGAMENTO, BEM COMO A SUA MANUTANÇA E ATUALIZAÇÃO DOS SERVIÇOS JA IMPLEMENTADOS-DRAPL	DRAPL	2013 - 2016	3. Financ. Regional	90 259	22 503	210 500	210 500	0	533 762
TOTAL DO PROJECTO 50460				90 259	22 503	210 500	210 500	0	533 762

Mapa VIII - Investimento por Programas, Medidas, Projetos e Fontes de Financiamento

Ministério/Programa/Medida	Entidade responsável	Ano Início / Ano Fim	Fontes Financiamento	PROGRAMAÇÃO FINANCEIRA PLURIANUAL					
				Execução Anos Anteriores	2014 Pagamentos	2015	2016	Anos Seguintes	TOTAL
VICE PRESIDÊNCIA DO GOVERNO									
058 - APERFEIÇOAMENTO E MODERNIZAÇÃO DO SISTEMA ADMINISTRATIVO									
054 - MODERNIZAÇÃO ADMINISTRATIVA E GOVERNO ELECTRÓNICO									
50471 - MODERNIZAÇÃO E INFORMATIZAÇÃO DOS SERVIÇOS DE OBRAS PÚBLICAS	DRPRGOP	2013 - 2016	3. Financ. Regional	96 238	17 213	222 352	0	0	335 802
TOTAL DO PROJECTO 50471				96 238	17 213	222 352	0	0	335 802
50705 - ELECTRONIC GOVERNMENT@E-ISLAND RAM - DRAPS	DRAPS	2013 - 2014	2. Financ. Comunitário	92 773	10 896	0	0	0	103 669
			3. Financ. Regional	123 686	1 923	0	0	0	125 609
TOTAL DO PROJECTO 50705				216 459	12 819	0	0	0	229 277
50747 - MODERNIZAÇÃO DO LREC	LREC	2013 - 2014	3. Financ. Regional	0	0	0	0	0	0
TOTAL DO PROJECTO 50747				0	0	0	0	0	0
TOTAL DA MEDIDA				415 188	59 717	500 197	252 800	42 300	1 270 202
056 - CONSTRUÇÃO E REMODELAÇÃO DE EDIFÍCIOS E EQUIPAMENTOS PÚBLICOS									
50403 - BENEFICIAÇÃO DE EDIFÍCIOS E EQUIPAMENTOS PÚBLICOS	DREP	2013 - 2014	3. Financ. Regional	128 980	533 380	0	0	0	662 360
TOTAL DO PROJECTO 50403				128 980	533 380	0	0	0	662 360
51043 - OUTRAS ACÇÕES, SERVIÇOS DE OBRAS E EQUIPAMENTOS PÚBLICOS	DREP	2014 - 2015	3. Financ. Regional	0	92 727	50 000	0	0	142 727
TOTAL DO PROJECTO 51043				0	92 727	50 000	0	0	142 727
TOTAL DA MEDIDA				128 980	626 107	50 000	0	0	805 087
TOTAL DO PROGRAMA				642 009	809 325	550 197	252 800	42 300	2 356 103

Mapa VIII - Investimento por Programas, Medidas, Projetos e Fontes de Financiamento

Ministério/Programa/Medida	Entidade responsável	Ano Início / Ano Fim	Fontes Financiamento	PROGRAMAÇÃO FINANCEIRA PLURIANUAL					
				Execução Anos Anteriores	2014 Pagamentos	2015	2016	Anos Seguintes	TOTAL
VICE PRESIDÊNCIA DO GOVERNO									
059 - COOPERAÇÃO INTER-REGIONAL									
057 - COOPERAÇÃO REGIONAL									
50446 - AÇÕES DE COOPERAÇÃO EXTERNA - DRAECE	DRAECE	2013 - 2016	3. Financ. Regional	0	0	0	0	0	0
TOTAL DO PROJECTO 50446				0	0	0	0	0	0
50963 - PROJECTO COOPERAÇÃO INTER-REGIONAL E TRANSNACIONAL	IDE	2014 - 2015	2. Financ. Comunitário	0	0	100 000	0	0	100 000
			3. Financ. Regional	0	0	0	0	0	0
TOTAL DO PROJECTO 50963				0	0	100 000	0	0	100 000
TOTAL DA MEDIDA				0	0	100 000	0	0	100 000

Mapa VIII - Investimento por Programas, Medidas, Projetos e Fontes de Financiamento

Ministério/Programa/Medida	Entidade responsável	Ano Início / Ano Fim	Fontes Financiamento	PROGRAMAÇÃO FINANCEIRA PLURIANUAL					
				Execução Anos Anteriores	2014 Pagamentos	2015	2016	Anos Seguintes	TOTAL
VICE PRESIDÊNCIA DO GOVERNO									
059 - COOPERAÇÃO INTER-REGIONAL									
058 - GESTÃO E CONTROLO DE PROGRAMAS DE APOIO AO DESENVOLVIMENTO									
50706 - SISTEMA INCENTIVOS ACTIVIDADE PRODUTIVA REGIONAL ASSISTENCIA TECNICA	IDE	2013 - 2015	2. Financ. Comunitário	96 934	73 920	0	0	0	170 854
			3. Financ. Regional	12 978	1 060	0	0	0	20 877
TOTAL DO PROJECTO 50706				109 912	74 980	0	0	0	191 731
50707 - SISTEMA INTEGRADO INFORMAÇÃO DO IDERAM	IDE	2013 - 2015	2. Financ. Comunitário	6 216	21 785	0	0	0	28 000
			3. Financ. Regional	13 000	0	0	0	0	13 000
TOTAL DO PROJECTO 50707				19 216	21 785	0	0	0	41 000
50962 - ESTRUTURA APOIO A GESTAO - ASSISTENCIA TECNICA	IDE	2014 - 2015	2. Financ. Comunitário	0	0	50 000	0	0	50 000
			3. Financ. Regional	0	0	0	0	0	0
TOTAL DO PROJECTO 50962				0	0	50 000	0	0	50 000
TOTAL DA MEDIDA				129 127	96 764	50 000	0	0	282 731
TOTAL DO PROGRAMA				129 127	96 764	150 000	0	0	382 731
TOTAL DO MINISTÉRIO				412 068 663	223 636 034	405 169 413	149 708 781	68 896 928	1 264 088 718

SECRETARIA REGIONAL DO PLANO E FINANÇAS



Mapa VIII - Investimento por Programas, Medidas, Projetos e Fontes de Financiamento

Ministério/Programa/Medida	Entidade responsável	Ano Início / Ano Fim	Fontes Financiamento	PROGRAMAÇÃO FINANCEIRA PLURIANUAL					
				Execução Anos Anteriores	2014 Pagamentos	2015	2016	Anos Seguintes	TOTAL
SECRETARIA REGIONAL DO PLANO E FINANÇAS									
050 - CULTURA E PATRIMONIO									
029 - CONSERVAÇÃO E QUALIFICAÇÃO DO PATRIMONIO CULTURAL E RELIGIOSO									
50719 - APOIO A CONSTRUÇÃO E RENOVAÇÃO DO PATRIMONIO RELIGIOSO	DRT	2013 - 2014	3. Financ. Regional	686 106	0	0	0	0	686 106
TOTAL DO PROJECTO 50719				686 106	0	0	0	0	686 106
TOTAL DA MEDIDA				686 106	0	0	0	0	686 106
TOTAL DO PROGRAMA				686 106	0	0	0	0	686 106

Mapa VIII - Investimento por Programas, Medidas, Projetos e Fontes de Financiamento

Ministério/Programa/Medida	Entidade responsável	Ano Início / Ano Fim	Fontes Financiamento	PROGRAMAÇÃO FINANCEIRA PLURIANUAL					
				Execução Anos Anteriores	2014 Pagamentos	2015	2016	Anos Seguintes	TOTAL
SECRETARIA REGIONAL DO PLANO E FINANÇAS									
051 - DESENVOLVIMENTO TERRITORIAL EQUILIBRADO									
034 - APOIO AO DESENVOLVIMENTO REGIONAL E LOCAL									
50535 - RECONVERSAO DO PORTO DO FUNCHAL - FINALIZAÇÃO DA EMPREITADA	SMD	2013 - 2014	3. Financ. Regional	444 066	568 197	0	0	0	1 012 263
TOTAL DO PROJECTO 50535				444 066	568 197	0	0	0	1 012 263
50724 - .MUNICÍPIO DE CÂMARA DE LOBOS	DRT	2013 - 2014	3. Financ. Regional	1 316 238	435 263	0	0	0	1 751 501
TOTAL DO PROJECTO 50724				1 316 238	435 263	0	0	0	1 751 501
50725 - .MUNICÍPIO DA PONTA DO SOL	DRT	2013 - 2014	3. Financ. Regional	243 429	12 602	0	0	0	256 031
TOTAL DO PROJECTO 50725				243 429	12 602	0	0	0	256 031
50726 - .MUNICÍPIO DA RIBEIRA BRAVA	DRT	2013 - 2016	3. Financ. Regional	253 913	564 549	1 025 085	0	0	1 843 547
TOTAL DO PROJECTO 50726				253 913	564 549	1 025 085	0	0	1 843 547
50727 - .MUNICÍPIO DE SANTA CRUZ	DRT	2013 - 2015	3. Financ. Regional	53 179	145 812	291 694	0	0	490 685
TOTAL DO PROJECTO 50727				53 179	145 812	291 694	0	0	490 685
50728 - APOIO AOS MUNICIPIOS TEMPORAIS	DRT	2013 - 2015	1. Financ. Nacional	0	630 939	0	0	0	630 939
			3. Financ. Regional	900 574	0	1 000 000	0	0	1 900 574
TOTAL DO PROJECTO 50728				900 574	630 939	1 000 000	0	0	2 531 513

Mapa VIII - Investimento por Programas, Medidas, Projetos e Fontes de Financiamento

Ministério/Programa/Medida	Entidade responsável	Ano Início / Ano Fim	Fontes Financiamento	PROGRAMAÇÃO FINANCEIRA PLURIANUAL					
				Execução Anos Anteriores	2014 Pagamentos	2015	2016	Anos Seguintes	TOTAL
SECRETARIA REGIONAL DO PLANO E FINANÇAS									
051 - DESENVOLVIMENTO TERRITORIAL EQUILIBRADO									
034 - APOIO AO DESENVOLVIMENTO REGIONAL E LOCAL									
50734 - PROGRAMA DE COOPERAÇÃO COM A ADERAM	GAB SEC	2013 - 2014	3. Financ. Regional	100 000	215 000	0	0	0	315 000
TOTAL DO PROJECTO 50734				100 000	215 000	0	0	0	315 000
50751 - NOVO ACESSO À NOVA IGREJA DO ATOUGUIA - CALHETA - AP - 1/SRF/2012	DRT	2013 - 2014	3. Financ. Regional	328 800	724 246	0	0	0	1 053 046
TOTAL DO PROJECTO 50751				328 800	724 246	0	0	0	1 053 046
50752 - NOVAS INSTALAÇÕES DA JUNTA DE FREGUESIA DE SÃO PEDRO COM JARDIM PICO RÁDIO - AP -3/SRF/2012	DRT	2013 - 2014	3. Financ. Regional	346 270	594 037	0	0	0	940 308
TOTAL DO PROJECTO 50752				346 270	594 037	0	0	0	940 308
50753 - NOVAS ACESSIBILIDADES AO VASCO GIL - SANTO ANTÓNIO - AP -3/SRF/2012	DRT	2013 - 2014	3. Financ. Regional	75 671	19 119	0	0	0	94 790
TOTAL DO PROJECTO 50753				75 671	19 119	0	0	0	94 790
50754 - NOVO ACESSO DO SERRADO AO CAMINHO DAS NEVES - SÃO GONÇALO - AP -3/SRF/2012	DRT	2013 - 2014	3. Financ. Regional	362 537	250 000	0	0	0	612 537
TOTAL DO PROJECTO 50754				362 537	250 000	0	0	0	612 537
50755 - ALARGAMENTO DO CAMINHO DAS QUEBRADAS DE BAIXO - SÃO MARTINHO - AP - 3/SRP/2012	DRT	2013 - 2014	3. Financ. Regional	411 344	859 277	0	0	0	1 270 621
TOTAL DO PROJECTO 50755				411 344	859 277	0	0	0	1 270 621

Mapa VIII - Investimento por Programas, Medidas, Projetos e Fontes de Financiamento

Ministério/Programa/Medida	Entidade responsável	Ano Início / Ano Fim	Fontes Financiamento	PROGRAMAÇÃO FINANCEIRA PLURIANUAL					
				Execução Anos Anteriores	2014 Pagamentos	2015	2016	Anos Seguintes	TOTAL
SECRETARIA REGIONAL DO PLANO E FINANÇAS									
051 - DESENVOLVIMENTO TERRITORIAL EQUILIBRADO									
034 - APOIO AO DESENVOLVIMENTO REGIONAL E LOCAL									
50756 - MELHORAMENTO DOS TÚNEIS DA COTA 40 - AP - 3/SRF/2012	DRT	2013 - 2014	3. Financ. Regional	386 448	1 161 147	0	0	0	1 547 595
TOTAL DO PROJECTO 50756				386 448	1 161 147	0	0	0	1 547 595
50757 - PROLONGAMENTO DO CAMINHO DOS PRETOS AO CURRAL DOS ROMEIROS - MONTE - AP - 3/SRF/2012	DRT	2013 - 2014	3. Financ. Regional	644 067	197 014	0	0	0	841 081
TOTAL DO PROJECTO 50757				644 067	197 014	0	0	0	841 081
50759 - LIGAÇÃO AO LOMBO DA ROÇADA - MAROÇOS - MACHICO - AP - 4/SRF/2012	DRT	2013 - 2014	3. Financ. Regional	0	456 163	0	0	0	456 163
TOTAL DO PROJECTO 50759				0	456 163	0	0	0	456 163
50769 - CONSTRUÇÃO DA E.M. ENTRE OS SÍTIOS DA FONTE PINHEIRO, MORENO E BARREIRO - RIBEIRA BRAVA - AP - 8/SRF/2012	DRT	2013 - 2014	3. Financ. Regional	483 416	895 841	0	0	0	1 379 257
TOTAL DO PROJECTO 50769				483 416	895 841	0	0	0	1 379 257
50770 - CONSTRUÇÃO DA ESTRADA MUNICIPAL MORENO / PEDRA MOLE - RIBEIRA BRAVA - AP - 8/SRF/2012	DRT	2013 - 2014	3. Financ. Regional	174 085	36 458	0	0	0	210 543
TOTAL DO PROJECTO 50770				174 085	36 458	0	0	0	210 543

Mapa VIII - Investimento por Programas, Medidas, Projetos e Fontes de Financiamento

Ministério/Programa/Medida	Entidade responsável	Ano Início / Ano Fim	Fontes Financiamento	PROGRAMAÇÃO FINANCEIRA PLURIANUAL					
				Execução Anos Anteriores	2014 Pagamentos	2015	2016	Anos Seguintes	TOTAL
SECRETARIA REGIONAL DO PLANO E FINANÇAS									
051 - DESENVOLVIMENTO TERRITORIAL EQUILIBRADO									
034 - APOIO AO DESENVOLVIMENTO REGIONAL E LOCAL									
50771 - ARRUAMENTO LOMBO - SÍTIO DO POVO - GAULA - AP - 9/SRF/2012	DRT	2013 - 2014							
			3. Financ. Regional	118 764	419 537	0	0	0	538 302
TOTAL DO PROJECTO 50771				118 764	419 537	0	0	0	538 302
50778 - ALARGAMENTO E PAVIMENTAÇÃO DA E. M. DA COVA DOS MOLEIROS AO LOMBO DA ILHA - ILHA - AP - 10/SRF/2012	DRT	2013 - 2014							
			3. Financ. Regional	16 235	693 541	0	0	0	709 777
TOTAL DO PROJECTO 50778				16 235	693 541	0	0	0	709 777
50779 - CONSTRUÇÃO DA E.M. ENTRE FEITEIRAS E LEVADA DO POIO - SÃO VICENTE - AP - 11/SRF/2012	DRT	2013 - 2014							
			3. Financ. Regional	165 938	174 589	0	0	0	340 527
TOTAL DO PROJECTO 50779				165 938	174 589	0	0	0	340 527
50780 - REQUALIFICAÇÃO E PAVIMENTAÇÃO DA ESTRADA JOÃO ABEL DE FREITAS, ENTRE EDIFÍCIO DOS BOMBEIROS E ROTUNDA DO LARANJAL - SÃO VICENTE - AP - 11/SRF/2012	DRT	2013 - 2014							
			3. Financ. Regional	119 518	40 921	0	0	0	160 439
TOTAL DO PROJECTO 50780				119 518	40 921	0	0	0	160 439
50966 - TRANSFERENCIAS DE FUNDOS COMUNITARIOS NO AMBITO DO QREN (FEDER)	IDR	2014 - 2014							
			2. Financ. Comunitário	0	7 957 535	0	0	0	7 957 535
TOTAL DO PROJECTO 50966				0	7 957 535	0	0	0	7 957 535

Mapa VIII - Investimento por Programas, Medidas, Projetos e Fontes de Financiamento

Ministério/Programa/Medida	Entidade responsável	Ano Início / Ano Fim	Fontes Financiamento	PROGRAMAÇÃO FINANCEIRA PLURIANUAL					
				Execução Anos Anteriores	2014 Pagamentos	2015	2016	Anos Seguintes	TOTAL
SECRETARIA REGIONAL DO PLANO E FINANÇAS									
051 - DESENVOLVIMENTO TERRITORIAL EQUILIBRADO									
034 - APOIO AO DESENVOLVIMENTO REGIONAL E LOCAL									
50967 - TRANSFERENCIAS DE FUNDOS COMUNITARIOS NO AMBITO DO QREN (POVT)	IDR	2014 - 2014	2. Financ. Comunitário	0	2 057 190	0	0	0	2 057 190
TOTAL DO PROJECTO 50967				0	2 057 190	0	0	0	2 057 190
51099 - FORUM MACHICO - CONSTRUÇÃO DE NOVOS NUCLEOS DE SANITARIOS E DE ACESSO ENTRE PISOS	SMD	2014 - 2014	3. Financ. Regional	0	0	0	0	0	0
TOTAL DO PROJECTO 51099				0	0	0	0	0	0
51100 - PARQUE DESPORTIVO DE AGUA DE PENA	SMD	2014 - 2014	3. Financ. Regional	0	0	0	0	0	0
TOTAL DO PROJECTO 51100				0	0	0	0	0	0
51101 - PORTO DO FUNCHAL - FINALIZAÇÃO DA EMPREITADA	SMD	2014 - 2014	3. Financ. Regional	0	0	0	0	0	0
TOTAL DO PROJECTO 51101				0	0	0	0	0	0
51102 - QUINTA MAGNOLIA	SMD	2014 - 2014	2. Financ. Comunitário	0	0	0	0	0	0
			3. Financ. Regional	0	0	0	0	0	0
TOTAL DO PROJECTO 51102				0	0	0	0	0	0
51103 - CENTRO DO CANIÇO	SMD	2014 - 2014	3. Financ. Regional	0	0	0	0	0	0
TOTAL DO PROJECTO 51103				0	0	0	0	0	0

Mapa VIII - Investimento por Programas, Medidas, Projetos e Fontes de Financiamento

Ministério/Programa/Medida	Entidade responsável	Ano Início / Ano Fim	Fontes Financiamento	PROGRAMAÇÃO FINANCEIRA PLURIANUAL					
				Execução Anos Anteriores	2014 Pagamentos	2015	2016	Anos Seguintes	TOTAL
SECRETARIA REGIONAL DO PLANO E FINANÇAS									
051 - DESENVOLVIMENTO TERRITORIAL EQUILIBRADO									
034 - APOIO AO DESENVOLVIMENTO REGIONAL E LOCAL									
51104 - CENTRO CIVICO DE SANTANA	SDMN	2014 - 2014	3. Financ. Regional	0	0	0	0	0	0
TOTAL DO PROJECTO 51104				0	0	0	0	0	0
51106 - COMPLEXO BALNEAR DO FAIAL	SDMN	2014 - 2014	3. Financ. Regional	0	0	0	0	0	0
TOTAL DO PROJECTO 51106				0	0	0	0	0	0
51108 - FRENTE MAR DO PORTO MONIZ	SDMN	2014 - 2014	3. Financ. Regional	0	0	0	0	0	0
TOTAL DO PROJECTO 51108				0	0	0	0	0	0
51111 - ESTADIO DESPORTOS PRAIA	SDPS	2014 - 2014	3. Financ. Regional	0	0	0	0	0	0
TOTAL DO PROJECTO 51111				0	0	0	0	0	0
51112 - REDE VIARIA	SDPS	2014 - 2014	3. Financ. Regional	0	0	0	0	0	0
TOTAL DO PROJECTO 51112				0	0	0	0	0	0
51113 - PARQUE CAMPISMO	SDPS	2014 - 2014	3. Financ. Regional	0	0	0	0	0	0
TOTAL DO PROJECTO 51113				0	0	0	0	0	0

Mapa VIII - Investimento por Programas, Medidas, Projetos e Fontes de Financiamento

Ministério/Programa/Medida	Entidade responsável	Ano Início / Ano Fim	Fontes Financiamento	PROGRAMAÇÃO FINANCEIRA PLURIANUAL					
				Execução Anos Anteriores	2014 Pagamentos	2015	2016	Anos Seguintes	TOTAL
SECRETARIA REGIONAL DO PLANO E FINANÇAS									
051 - DESENVOLVIMENTO TERRITORIAL EQUILIBRADO									
034 - APOIO AO DESENVOLVIMENTO REGIONAL E LOCAL									
51114 - BAIANA - REABILITAÇÃO E REQUALIFICAÇÃO DO EDIFÍCIO BAIANA E PRAÇA ENVOLVENTE	SDPS	2014 - 2014	2. Financ. Comunitário	0	0	0	0	0	0
			3. Financ. Regional	0	0	0	0	0	0
TOTAL DO PROJECTO 51114				0	0	0	0	0	0
51115 - CENTRO DAS ARTES - CASA DAS MUDAS	SPDZOM	2014 - 2014	1. Financ. Nacional	0	0	0	0	0	0
TOTAL DO PROJECTO 51115				0	0	0	0	0	0
51117 - PALACETE DO LUGAR DE BAIXO	SPDZOM	2014 - 2014	1. Financ. Nacional	0	0	0	0	0	0
TOTAL DO PROJECTO 51117				0	0	0	0	0	0
51120 - CENTRO DESPORTIVO DA MADEIRA	SPDZOM	2014 - 2014	1. Financ. Nacional	0	0	0	0	0	0
TOTAL DO PROJECTO 51120				0	0	0	0	0	0
51121 - CAMPO DE GOLFE DA PONTA DO PARGO	SPDZOM	2014 - 2014	3. Financ. Regional	0	0	0	0	0	0
TOTAL DO PROJECTO 51121				0	0	0	0	0	0
51126 - RECUPERAÇÃO DE INFRAESTRUTURAS MARITIMAS	SPDZOM	2014 - 2014	1. Financ. Nacional	0	596 633	0	0	0	596 633
TOTAL DO PROJECTO 51126				0	596 633	0	0	0	596 633

Mapa VIII - Investimento por Programas, Medidas, Projetos e Fontes de Financiamento

Ministério/Programa/Medida	Entidade responsável	Ano Início / Ano Fim	Fontes Financiamento	PROGRAMAÇÃO FINANCEIRA PLURIANUAL					
				Execução Anos Anteriores	2014 Pagamentos	2015	2016	Anos Seguintes	TOTAL
SECRETARIA REGIONAL DO PLANO E FINANÇAS									
051 - DESENVOLVIMENTO TERRITORIAL EQUILIBRADO									
034 - APOIO AO DESENVOLVIMENTO REGIONAL E LOCAL									
51134 - PARQUE TEMATICO DA MADEIRA	SDMN	2014 - 2014	3. Financ. Regional	0	0	0	0	0	0
TOTAL DO PROJECTO 51134				0	0	0	0	0	0
51148 - PROJETOS POPRAM III FEOGA/O	IDR	2014 - 2014	3. Financ. Regional	0	0	0	0	0	0
TOTAL DO PROJECTO 51148				0	0	0	0	0	0
51166 - PROGRAMA DE COOPERAÇÃO COM A ADERAM	GAB SEC	2014 - 2014	3. Financ. Regional	0	0	0	0	0	0
TOTAL DO PROJECTO 51166				0	0	0	0	0	0
51327 - AQUAPARQUE	SMD	2014 - 2014	3. Financ. Regional	0	0	0	0	0	0
TOTAL DO PROJECTO 51327				0	0	0	0	0	0
TOTAL DA MEDIDA				6 944 493	19 705 613	2 316 779	0	0	28 966 885
TOTAL DO PROGRAMA				6 944 493	19 705 613	2 316 779	0	0	28 966 885

Mapa VIII - Investimento por Programas, Medidas, Projetos e Fontes de Financiamento

Ministério/Programa/Medida	Entidade responsável	Ano Início / Ano Fim	Fontes Financiamento	PROGRAMAÇÃO FINANCEIRA PLURIANUAL					
				Execução Anos Anteriores	2014 Pagamentos	2015	2016	Anos Seguintes	TOTAL
SECRETARIA REGIONAL DO PLANO E FINANÇAS									
057 - INFRAESTRUTURAS E EQUIPAMENTOS COLETIVOS									
051 - MELHORIA DAS ACESSIBILIDADES INTERNAS E EXTERNAS E REFORÇO DA MOBILIDADE									
50153 - INFRAESTRUTURAS PUBLICAS	DRP	2013 - 2015							
			1. Financ. Nacional	0	10 522	0	0	0	10 522
			3. Financ. Regional	12 634 666	9 722 483	0	0	0	22 357 149
TOTAL DO PROJECTO 50153				12 634 666	9 733 005	0	0	0	22 367 671
50730 - MODERNIZAÇÃO, CONSTRUÇÃO E GESTAO DE INFRAESTRUTURAS RODOVIARIAS	GAB SEC	2013 - 2029							
			3. Financ. Regional	124 091 181	137 876 762	0	0	0	261 967 942
TOTAL DO PROJECTO 50730				124 091 181	137 876 762	0	0	0	261 967 942
TOTAL DA MEDIDA				136 725 847	147 609 767	0	0	0	284 335 614

Mapa VIII - Investimento por Programas, Medidas, Projetos e Fontes de Financiamento

Ministério/Programa/Medida	Entidade responsável	Ano Início / Ano Fim	Fontes Financiamento	PROGRAMAÇÃO FINANCEIRA PLURIANUAL					
				Execução Anos Anteriores	2014 Pagamentos	2015	2016	Anos Seguintes	TOTAL
SECRETARIA REGIONAL DO PLANO E FINANÇAS									
057 - INFRAESTRUTURAS E EQUIPAMENTOS COLETIVOS									
052 - MELHORIA DA SEGURANÇA E DA OPERACIONALIDADE DAS INFRAESTRUTURAS E DOS EQUIPAMENTOS									
50735 - EMPREITADA DE REABILITAÇÃO DO EDIFÍCIO SITO RUA DO SEMINÁRIO, N.º21.	PATRIRAM	2013 - 2015	2. Financ. Comunitário	0	0	120 000	0	0	120 000
			3. Financ. Regional	32 205	0	132 000	0	0	164 205
TOTAL DO PROJECTO 50735				32 205	0	252 000	0	0	284 205
50737 - EMPREITADA DE REABILITAÇÃO DO EDIFÍCIO MUSEU VICENTES	PATRIRAM	2013 - 2015	2. Financ. Comunitário	0	0	300 000	0	0	300 000
			3. Financ. Regional	40 209	0	337 800	0	0	378 009
TOTAL DO PROJECTO 50737				40 209	0	637 800	0	0	678 009
50797 - EMPREITADA DE REABILITAÇÃO DO EDIFÍCIO LOCALIZADO A RUA JOAO DE DEUS N.ºS 5, 7 E 7A.	PATRIRAM	2013 - 2014	3. Financ. Regional	915	874 048	0	0	0	874 963
TOTAL DO PROJECTO 50797				915	874 048	0	0	0	874 963
50871 - MODERNIZAÇÃO E APETRECHAMENTO DE INFRAESTRUTURAS PÚBLICAS	DRP	2013 - 2014	3. Financ. Regional	0	556 600	0	0	0	556 600
TOTAL DO PROJECTO 50871				0	556 600	0	0	0	556 600
51073 - EMPREITADA DE RECUPERAÇÃO DO ANEXO II DO EDIFÍCIO LOCALIZADO À RUA 31 DE JANEIRO 79	PATRIRAM	2013 - 2014	3. Financ. Regional	4 209	133 849	0	0	0	138 058
TOTAL DO PROJECTO 51073				4 209	133 849	0	0	0	138 058
TOTAL DA MEDIDA				77 538	1 564 497	889 800	0	0	2 531 835
TOTAL DO PROGRAMA				136 803 384	149 174 264	889 800	0	0	286 867 448

Mapa VIII - Investimento por Programas, Medidas, Projetos e Fontes de Financiamento

Ministério/Programa/Medida	Entidade responsável	Ano Início / Ano Fim	Fontes Financiamento	PROGRAMAÇÃO FINANCEIRA PLURIANUAL					
				Execução Anos Anteriores	2014 Pagamentos	2015	2016	Anos Seguintes	TOTAL
SECRETARIA REGIONAL DO PLANO E FINANÇAS									
058 - APERFEIÇOAMENTO E MODERNIZAÇÃO DO SISTEMA ADMINISTRATIVO									
053 - QUALIFICAÇÃO E VALORIZAÇÃO DOS RECURSOS HUMANOS									
50117 - FORMAÇÃO DO PESSOAL DA DRAF	DRAF	2013 - 2016	3. Financ. Regional	10 070	37 926	0	0	0	47 996
TOTAL DO PROJECTO 50117				10 070	37 926	0	0	0	47 996
50660 - FORMAÇÃO DOS QUADROS DA INSPECÇÃO REGIONAL DE FINANÇAS	IRF	2013 - 2014	3. Financ. Regional	0	2 034	0	0	0	2 034
TOTAL DO PROJECTO 50660				0	2 034	0	0	0	2 034
TOTAL DA MEDIDA				10 070	39 961	0	0	0	50 031

Mapa VIII - Investimento por Programas, Medidas, Projetos e Fontes de Financiamento

Ministério/Programa/Medida	Entidade responsável	Ano Início / Ano Fim	Fontes Financiamento	PROGRAMAÇÃO FINANCEIRA PLURIANUAL					
				Execução Anos Anteriores	2014 Pagamentos	2015	2016	Anos Seguintes	TOTAL
SECRETARIA REGIONAL DO PLANO E FINANÇAS									
058 - APERFEIÇOAMENTO E MODERNIZAÇÃO DO SISTEMA ADMINISTRATIVO									
054 - MODERNIZAÇÃO ADMINISTRATIVA E GOVERNO ELECTRÓNICO									
50224 - UC@GOVRAM - SISTEMA DE COMUNICAÇÕES UNIFICADAS DO GOVERNO REGIONAL	DRI	2013 - 2015							
			2. Financ. Comunitário	8 347	1 050 786	352 750	0	0	1 411 883
			3. Financ. Regional	1 473	185 433	62 250	0	0	249 156
TOTAL DO PROJECTO 50224				9 820	1 236 219	415 000	0	0	1 661 039
50561 - IT@GOVRAM-INFRAESTRUTURAS TECNOLÓGICA DO GOVERNO REGIONAL	DRI	2013 - 2015							
			2. Financ. Comunitário	836 641	1 004 328	1 538 500	0	0	3 379 469
			3. Financ. Regional	147 643	177 234	271 500	0	0	596 377
TOTAL DO PROJECTO 50561				984 284	1 181 562	1 810 000	0	0	3 975 846
50567 - SERVICES@GOVRAM - PLATAFORMA DE SERVIÇOS DO GOVERNO REGIONAL	DRI	2013 - 2015							
			2. Financ. Comunitário	28 241	2 443	1 355 750	0	0	1 386 434
			3. Financ. Regional	4 984	431	239 250	0	0	244 665
TOTAL DO PROJECTO 50567				33 225	2 874	1 595 000	0	0	1 631 099
50630 - PLATAFORMA DE SERVIÇOS ELETRONICOS	DRI	2013 - 2014							
			3. Financ. Regional	39 408	19 317	0	0	0	58 725
TOTAL DO PROJECTO 50630				39 408	19 317	0	0	0	58 725
TOTAL DA MEDIDA				1 066 737	2 439 972	3 820 000	0	0	7 326 709

Mapa VIII - Investimento por Programas, Medidas, Projetos e Fontes de Financiamento

Ministério/Programa/Medida	Entidade responsável	Ano Início / Ano Fim	Fontes Financiamento	PROGRAMAÇÃO FINANCEIRA PLURIANUAL					
				Execução Anos Anteriores	2014 Pagamentos	2015	2016	Anos Seguintes	TOTAL
SECRETARIA REGIONAL DO PLANO E FINANÇAS									
058 - APERFEIÇOAMENTO E MODERNIZAÇÃO DO SISTEMA ADMINISTRATIVO									
055 - QUALIFICAÇÃO E CERTIFICAÇÃO DOS SERVIÇOS PÚBLICOS E MELHORIA DO ATENDIMENTO A CIDADÃOS E EMPRESAS									
50175 - SISTEMA DE GESTAO DE ATENDIMENTO E FILAS DE ESPERA	DRAF	2013 - 2016	3. Financ. Regional	0	14 923	0	0	0	14 923
TOTAL DO PROJECTO 50175				0	14 923	0	0	0	14 923
50176 - SITE INSTITUCIONAL	DRAF	2013 - 2016	3. Financ. Regional	0	0	0	0	0	0
TOTAL DO PROJECTO 50176				0	0	0	0	0	0
50179 - GESTAO DOCUMENTAL	DRAF	2013 - 2016	3. Financ. Regional	0	0	0	0	0	0
TOTAL DO PROJECTO 50179				0	0	0	0	0	0
TOTAL DA MEDIDA				0	14 923	0	0	0	14 923
056 - CONSTRUÇÃO E REMODELAÇÃO DE EDIFÍCIOS E EQUIPAMENTOS PÚBLICOS									
50154 - INVENTARIAÇÃO, RACIONALIZAÇÃO E RENTABILIZAÇÃO DO PATRIMONIO	DRP	2013 - 2015	3. Financ. Regional	0	0	0	0	0	0
TOTAL DO PROJECTO 50154				0	0	0	0	0	0
TOTAL DA MEDIDA				0	0	0	0	0	0
TOTAL DO PROGRAMA				1 076 807	2 494 856	3 820 000	0	0	7 391 663

Mapa VIII - Investimento por Programas, Medidas, Projetos e Fontes de Financiamento

Ministério/Programa/Medida	Entidade responsável	Ano Início / Ano Fim	Fontes Financiamento	PROGRAMAÇÃO FINANCEIRA PLURIANUAL					
				Execução Anos Anteriores	2014 Pagamentos	2015	2016	Anos Seguintes	TOTAL
SECRETARIA REGIONAL DO PLANO E FINANÇAS									
059 - COOPERAÇÃO INTER-REGIONAL									
057 - COOPERAÇÃO REGIONAL									
50301 - SISTEMA INTEGRADO DE DADOS E METADADOS ESTATISTICOS -METAMAC	DRE	2013 - 2014							
			2. Financ. Comunitário	3 975	3 081	0	0	0	7 056
			3. Financ. Regional	702	2 984	0	0	0	3 685
TOTAL DO PROJECTO 50301				4 677	6 064	0	0	0	10 741
50312 - CONTABILIDADE TRIMESTRAL DA MACARONESIA - CONTRIMAC	DRE	2013 - 2014							
			2. Financ. Comunitário	10 680	1 908	0	0	0	12 588
			3. Financ. Regional	1 728	335	0	0	0	2 062
TOTAL DO PROJECTO 50312				12 407	2 243	0	0	0	14 650
TOTAL DA MEDIDA				17 084	8 307	0	0	0	25 391

Mapa VIII - Investimento por Programas, Medidas, Projetos e Fontes de Financiamento

Ministério/Programa/Medida	Entidade responsável	Ano Início / Ano Fim	Fontes Financiamento	PROGRAMAÇÃO FINANCEIRA PLURIANUAL					
				Execução Anos Anteriores	2014 Pagamentos	2015	2016	Anos Seguintes	TOTAL
SECRETARIA REGIONAL DO PLANO E FINANÇAS									
059 - COOPERAÇÃO INTER-REGIONAL									
058 - GESTÃO E CONTROLO DE PROGRAMAS DE APOIO AO DESENVOLVIMENTO									
50164 - ASSISTENCIA TECNICA DO PROGRAMA OPERACIONAL DE VALORIZAÇÃO DO POTENCIAL ECONOMICO E COESAO TERRITORIAL DA RAM	IDR	2013 - 2016							
			2. Financ. Comunitário	323 298	297 063	650 421	650 421	0	1 921 204
			3. Financ. Regional	62 268	76 197	114 778	114 778	0	430 290
TOTAL DO PROJECTO 50164				385 567	373 260	765 199	765 199	0	2 351 493
50167 - ASSISTENCIA TECNICA DO PROGRAMA OPERACIONAL DE VALORIZAÇÃO DO TERRITORIO	IDR	2013 - 2016							
			2. Financ. Comunitário	47 888	59 283	108 576	108 576	0	324 322
			3. Financ. Regional	11 939	17 143	19 161	19 161	0	75 882
TOTAL DO PROJECTO 50167				59 826	76 425	127 737	127 737	0	400 204
50170 - ASSISTENCIA TECNICA NO AMBITO DO PO COOPERAÇÃO TERRITORIAL EUROPEIA - MADEIRA/AÇORES/CANARIAS	IDR	2013 - 2016							
			2. Financ. Comunitário	10 291	11 102	28 995	28 995	0	79 383
			3. Financ. Regional	2 680	7 656	5 117	5 117	0	22 387
TOTAL DO PROJECTO 50170				12 971	18 757	34 112	34 112	0	101 770
50294 - ASSISTENCIA TECNICA NO AMBITO DO PO DE VALORIZAÇÃO DO POTENCIAL HUMANO E COESAO SOCIAL DA RAM	IDR	2013 - 2016							
			2. Financ. Comunitário	142 505	137 539	391 809	391 809	0	1 063 662
			3. Financ. Regional	34 317	84 244	69 143	69 143	0	283 541
TOTAL DO PROJECTO 50294				176 822	221 783	460 952	460 952	0	1 347 202

Mapa VIII - Investimento por Programas, Medidas, Projetos e Fontes de Financiamento

Ministério/Programa/Medida	Entidade responsável	Ano Início / Ano Fim	Fontes Financiamento	PROGRAMAÇÃO FINANCEIRA PLURIANUAL					
				Execução Anos Anteriores	2014 Pagamentos	2015	2016	Anos Seguintes	TOTAL
SECRETARIA REGIONAL DO PLANO E FINANÇAS									
059 - COOPERAÇÃO INTER-REGIONAL									
058 - GESTÃO E CONTROLO DE PROGRAMAS DE APOIO AO DESENVOLVIMENTO									
50964 - ASSISTENCIA TECNICA NO AMBITO DO QUADRO ESTRATEGICO COMUM (MADEIRA) - FEDER	IDR	2014 - 2020							
			2. Financ. Comunitário	0	0	117 972	117 972	471 888	707 832
			3. Financ. Regional	0	0	20 818	20 818	83 272	124 908
TOTAL DO PROJECTO 50964				0	0	138 790	138 790	555 160	832 740
50965 - ASSISTENCIA TECNICA NO AMBITO DO QUADRO ESTRATEGICO COMUM (MADEIRA) - FSE	IDR	2014 - 2020							
			2. Financ. Comunitário	0	0	117 971	117 971	471 884	707 826
			3. Financ. Regional	0	0	20 818	20 818	83 272	124 908
TOTAL DO PROJECTO 50965				0	0	138 789	138 789	555 156	832 734
TOTAL DA MEDIDA				635 186	690 226	1 665 579	1 665 579	1 110 316	5 866 143
TOTAL DO PROGRAMA				652 270	698 533	1 665 579	1 665 579	1 110 316	5 891 535
TOTAL DO MINISTÉRIO				146 163 060	172 073 266	8 692 158	1 665 579	1 110 316	329 803 638

SECRETARIA REGIONAL DO AMBIENTE E RECURSOS NATURAIS



Mapa VIII - Investimento por Programas, Medidas, Projetos e Fontes de Financiamento

Ministério/Programa/Medida	Entidade responsável	Ano Início / Ano Fim	Fontes Financiamento	PROGRAMAÇÃO FINANCEIRA PLURIANUAL					
				Execução Anos Anteriores	2014 Pagamentos	2015	2016	Anos Seguintes	TOTAL
SECRETARIA REGIONAL DO AMBIENTE E RECURSOS NATURAIS									
042 - INVESTIGAÇÃO E DESENVOLVIMENTO TECNOLÓGICO									
005 - PROMOÇÃO DA INVESTIGAÇÃO E DO DESENVOLVIMENTO TECNOLÓGICO									
50112 - MONITORIZAÇÃO DE MICOTOXINAS NA RAM-DRADR	DRADR	2013 - 2015							
			2. Financ. Comunitário	0	0	13 000	0	0	13 000
			3. Financ. Regional	0	0	13 000	0	0	13 000
TOTAL DO PROJECTO 50112				0	0	26 000	0	0	26 000
51060 - MONITORIZAÇÃO DOS PESTICIDAS NA ÁGUA	DRADR	2014 - 2015							
			3. Financ. Regional	0	0	12 500	0	0	12 500
TOTAL DO PROJECTO 51060				0	0	12 500	0	0	12 500
TOTAL DA MEDIDA				0	0	38 500	0	0	38 500
TOTAL DO PROGRAMA				0	0	38 500	0	0	38 500

Mapa VIII - Investimento por Programas, Medidas, Projetos e Fontes de Financiamento

Ministério/Programa/Medida	Entidade responsável	Ano Início / Ano Fim	Fontes Financiamento	PROGRAMAÇÃO FINANCEIRA PLURIANUAL					
				Execução Anos Anteriores	2014 Pagamentos	2015	2016	Anos Seguintes	TOTAL
SECRETARIA REGIONAL DO AMBIENTE E RECURSOS NATURAIS									
043 - AMBIENTE SUSTENTAVEL									
006 - GESTAO AMBIENTAL SUSTENTAVEL									
50004 - INSPECTIO-REFORCO COMPETENCIA TECN INSPECAO AMBIENTAL	DROTA	2013 - 2016	3. Financ. Regional	3 572	239	2 000	2 000	0	7 810
TOTAL DO PROJECTO 50004				3 572	239	2 000	2 000	0	7 810
50005 - GESTAO E MONITORIZACAO INFRAESTRUTURAS AMBIENTAIS	DROTA	2013 - 2016	2. Financ. Comunitário	0	19 599	175 000	175 000	0	369 599
			3. Financ. Regional	22 990	14 310	289 500	289 500	0	616 300
TOTAL DO PROJECTO 50005				22 990	33 909	464 500	464 500	0	985 899
51057 - VALORIZAÇÃO DE RECURSOS GEOLÓGICOS	DROTA	2014 - 2016	3. Financ. Regional	0	0	7 000	7 000	0	14 000
TOTAL DO PROJECTO 51057				0	0	7 000	7 000	0	14 000
TOTAL DA MEDIDA				26 561	34 148	473 500	473 500	0	1 007 709

Mapa VIII - Investimento por Programas, Medidas, Projetos e Fontes de Financiamento

Ministério/Programa/Medida	Entidade responsável	Ano Início / Ano Fim	Fontes Financiamento	PROGRAMAÇÃO FINANCEIRA PLURIANUAL					
				Execução Anos Anteriores	2014 Pagamentos	2015	2016	Anos Seguintes	TOTAL
SECRETARIA REGIONAL DO AMBIENTE E RECURSOS NATURAIS									
043 - AMBIENTE SUSTENTAVEL									
007 - CONSERVAÇÃO DA NATUREZA E BIODIVERSIDADE									
50007 - RECUPERAÇÃO E CONSERVAÇÃO DE ESPÉCIES E HABITATS NO MACIÇO MONTANHOSO DA MADEIRA	DRF	2013 - 2016	2. Financ. Comunitário	41 978	54 531	62 982	56 325	0	215 816
			3. Financ. Regional	44 664	58 044	67 012	59 928	0	229 648
TOTAL DO PROJECTO 50007				86 642	112 575	129 994	116 253	0	445 464
50009 - INVESTIGACAO DA FAUNA E DA FLORA	DRF	2013 - 2015	3. Financ. Regional	1 747	1 707	7 000	0	0	10 454
TOTAL DO PROJECTO 50009				1 747	1 707	7 000	0	0	10 454
50011 - NET BIOME-REDE BIODIV REGIOES ULTRAPERIFERICAS EUROPA-DRAMB	DRF	2013 - 2015	3. Financ. Regional	32 411	13 543	25 172	0	0	71 126
TOTAL DO PROJECTO 50011				32 411	13 543	25 172	0	0	71 126
50016 - BIOBASE-BASE DE DADOS BIODIVER ARQUIPELAGO DA MAD-DRAMB	DRF	2013 - 2014	3. Financ. Regional	33 747	0	0	0	0	33 747
TOTAL DO PROJECTO 50016				33 747	0	0	0	0	33 747
50212 - REDUCAO DO IMPACTO ESP.INVASORAS NOS ILHEUS DO P.SANTO-PNM	PNM	2013 - 2015	2. Financ. Comunitário	82 653	15 636	0	0	0	98 288
			3. Financ. Regional	126 436	27 749	0	0	0	167 037
TOTAL DO PROJECTO 50212				209 089	43 384	0	0	0	265 325

Mapa VIII - Investimento por Programas, Medidas, Projetos e Fontes de Financiamento

Ministério/Programa/Medida	Entidade responsável	Ano Início / Ano Fim	Fontes Financiamento	PROGRAMAÇÃO FINANCEIRA PLURIANUAL					
				Execução Anos Anteriores	2014 Pagamentos	2015	2016	Anos Seguintes	TOTAL
SECRETARIA REGIONAL DO AMBIENTE E RECURSOS NATURAIS									
043 - AMBIENTE SUSTENTAVEL									
007 - CONSERVAÇÃO DA NATUREZA E BIODIVERSIDADE									
50214 - ESPÉCIES PRIORITÁRIAS DA REDE NATURA 2000	PNM	2013 - 2016							
			2. Financ. Comunitário	959	0	0	0	0	959
			3. Financ. Regional	22 358	18 446	31 100	31 100	0	103 004
TOTAL DO PROJECTO 50214				23 317	18 446	31 100	31 100	0	103 963
50951 - RECOVER NATURA	PNM	2013 - 2017							
			2. Financ. Comunitário	0	0	94 612	36 615	22 396	153 623
			3. Financ. Regional	0	93 725	94 799	36 685	22 439	247 648
TOTAL DO PROJECTO 50951				0	93 725	189 411	73 300	44 835	401 271
TOTAL DA MEDIDA				386 954	283 380	382 677	220 653	44 835	1 331 350

Mapa VIII - Investimento por Programas, Medidas, Projetos e Fontes de Financiamento

Ministério/Programa/Medida	Entidade responsável	Ano Início / Ano Fim	Fontes Financiamento	PROGRAMAÇÃO FINANCEIRA PLURIANUAL					
				Execução Anos Anteriores	2014 Pagamentos	2015	2016	Anos Seguintes	TOTAL
SECRETARIA REGIONAL DO AMBIENTE E RECURSOS NATURAIS									
043 - AMBIENTE SUSTENTAVEL									
008 - VALORIZAÇÃO DOS RECURSOS HIDRICOS E GESTAO DE RESIDUOS									
50020 - APOIOS A VALOR AMBIENTE, S.A.	GAB SRA	2013 - 2015	3. Financ. Regional	5 373 049	5 269 390	5 167 781	0	0	15 810 221
TOTAL DO PROJECTO 50020				5 373 049	5 269 390	5 167 781	0	0	15 810 221
50023 - DESTINO FINAL DE AGUAS RESIDUAIS EM ZONAS RURAIS-DRAMB	DROTA	2013 - 2016	3. Financ. Regional	1 984	4 466	10 000	10 000	0	26 450
TOTAL DO PROJECTO 50023				1 984	4 466	10 000	10 000	0	26 450
50043 - DESTINO FINAL DE AGUAS RESIDUAIS NO CONC.PONTA DO SOL-DRAMB	DROTA	2013 - 2015	3. Financ. Regional	0	0	15 000	0	0	15 000
TOTAL DO PROJECTO 50043				0	0	15 000	0	0	15 000
50046 - REFORMULACAO DO SISTEMA TRATAMENTO NA ETAR DO FUNCHAL-DRAMB	DROTA	2013 - 2015	3. Financ. Regional	0	0	30 000	0	0	30 000
TOTAL DO PROJECTO 50046				0	0	30 000	0	0	30 000
50050 - DESTINO FINAL DE AGUAS RESIDUAIS DO PORTO DA CRUZ-DRAMB	DROTA	2013 - 2015	3. Financ. Regional	105 561	334 602	10 000	0	0	450 163
TOTAL DO PROJECTO 50050				105 561	334 602	10 000	0	0	450 163
50051 - DESTINO FINAL DE AGUAS RESIDUAIS DE MACHICO-DRAMB	DROTA	2013 - 2014	3. Financ. Regional	0	362 604	0	0	0	362 604
TOTAL DO PROJECTO 50051				0	362 604	0	0	0	362 604

Mapa VIII - Investimento por Programas, Medidas, Projetos e Fontes de Financiamento

Ministério/Programa/Medida	Entidade responsável	Ano Início / Ano Fim	Fontes Financiamento	PROGRAMAÇÃO FINANCEIRA PLURIANUAL					
				Execução Anos Anteriores	2014 Pagamentos	2015	2016	Anos Seguintes	TOTAL
SECRETARIA REGIONAL DO AMBIENTE E RECURSOS NATURAIS									
043 - AMBIENTE SUSTENTAVEL									
008 - VALORIZAÇÃO DOS RECURSOS HIDRICOS E GESTAO DE RESIDUOS									
50053 - DESTINO FINAL AGUAS RESIDU FREG.CALHETA-ARCO CALHETA-DRAMB	DROTA	2013 - 2015	3. Financ. Regional	121 498	0	5 500	0	0	126 998
TOTAL DO PROJECTO 50053				121 498	0	5 500	0	0	126 998
50054 - DESTINO FINAL DE AGUAS RESIDUAIS DO SEIXAL-DRAMB	DROTA	2013 - 2015	3. Financ. Regional	155 138	191 468	15 000	0	0	361 607
TOTAL DO PROJECTO 50054				155 138	191 468	15 000	0	0	361 607
50055 - MONITORIZACAO QUALI SIST TRATAMENTO AGUAS RESIDUAIS-DRAMB	DROTA	2013 - 2015	3. Financ. Regional	0	0	25 000	0	0	25 000
TOTAL DO PROJECTO 50055				0	0	25 000	0	0	25 000
50056 - REFORMULACAO DO SISTEMA TRATAMENTO DA ETAR DO CANICO-DRAMB	DROTA	2013 - 2015	3. Financ. Regional	0	286 899	80 000	0	0	366 899
TOTAL DO PROJECTO 50056				0	286 899	80 000	0	0	366 899
50057 - CONSERV.EDIF.E EQUIP.ESTACOES TRATAM.ELEV.AGUAS RESID-DRAMB	DROTA	2013 - 2016	3. Financ. Regional	150 863	364 845	46 000	46 000	0	607 708
TOTAL DO PROJECTO 50057				150 863	364 845	46 000	46 000	0	607 708
50058 - REFORM.ESTACAO TRAT.DE AGUAS RESID.NOQUEIRA-CAMACHA-DRAMB	DROTA	2013 - 2014	3. Financ. Regional	420	0	0	0	0	420
TOTAL DO PROJECTO 50058				420	0	0	0	0	420

Mapa VIII - Investimento por Programas, Medidas, Projetos e Fontes de Financiamento

Ministério/Programa/Medida	Entidade responsável	Ano Início / Ano Fim	Fontes Financiamento	PROGRAMAÇÃO FINANCEIRA PLURIANUAL					
				Execução Anos Anteriores	2014 Pagamentos	2015	2016	Anos Seguintes	TOTAL
SECRETARIA REGIONAL DO AMBIENTE E RECURSOS NATURAIS									
043 - AMBIENTE SUSTENTAVEL									
008 - VALORIZAÇÃO DOS RECURSOS HIDRICOS E GESTAO DE RESIDUOS									
50059 - DEST FINAL AG RESD DAS FREG PONTA PARGO E ACHA CRUZ-DRAMB	DROTA	2013 - 2015	3. Financ. Regional	0	0	40 000	0	0	40 000
TOTAL DO PROJECTO 50059				0	0	40 000	0	0	40 000
50060 - AVALI QUALI AGUAS COST DOCES SUPERF SUBTER DA RAM-DRAMB	DROTA	2013 - 2016	3. Financ. Regional	0	0	5 000	5 000	0	10 000
TOTAL DO PROJECTO 50060				0	0	5 000	5 000	0	10 000
50061 - ACOES PARA IMPLEMENTACAO DA DIRETIVA-QUADRO DA AGUA-DRAMB	DROTA	2013 - 2016	2. Financ. Comunitário	0	74 803	323 000	323 000	0	720 803
			3. Financ. Regional	89 746	13 711	58 200	58 200	0	219 857
TOTAL DO PROJECTO 50061				89 746	88 514	381 200	381 200	0	940 659
50101 - INFRAESTRUTURAS DO SISTEMA DA VALOR AMBIENTE S.A.	GAB SRA	2013 - 2017	3. Financ. Regional	3 063 993	2 830 589	1 638 541	1 638 541	5 339 684	14 511 348
TOTAL DO PROJECTO 50101				3 063 993	2 830 589	1 638 541	1 638 541	5 339 684	14 511 348
50115 - SUPRIMEN A IGSERV,SA - INVESTI GESTAO E SERVICOS,SA	GAB SRA	2013 - 2014	3. Financ. Regional	0	2 467 500	0	0	0	2 467 500
TOTAL DO PROJECTO 50115				0	2 467 500	0	0	0	2 467 500
50118 - REALIZAÇÃO DO CAPITAL SOCIAL DA ARM, SA	GAB SRA	2013 - 2014	3. Financ. Regional	165 000	692 500	0	0	0	857 500
TOTAL DO PROJECTO 50118				165 000	692 500	0	0	0	857 500

Mapa VIII - Investimento por Programas, Medidas, Projetos e Fontes de Financiamento

Ministério/Programa/Medida	Entidade responsável	Ano Início / Ano Fim	Fontes Financiamento	PROGRAMAÇÃO FINANCEIRA PLURIANUAL					
				Execução Anos Anteriores	2014 Pagamentos	2015	2016	Anos Seguintes	TOTAL
SECRETARIA REGIONAL DO AMBIENTE E RECURSOS NATURAIS									
043 - AMBIENTE SUSTENTAVEL									
008 - VALORIZAÇÃO DOS RECURSOS HIDRICOS E GESTAO DE RESÍDUOS									
51042 - EXPLORAÇÃO DO SISTEMA DA VALOR AMBIENTE	GAB SRA	2014 - 2015							
			2. Financ. Comunitário	0	0	350 000	0	0	350 000
			3. Financ. Regional	0	0	350 000	0	0	350 000
TOTAL DO PROJECTO 51042				0	0	700 000	0	0	700 000
TOTAL DA MEDIDA				9 227 252	12 893 377	8 169 022	2 080 741	5 339 684	37 710 077

Mapa VIII - Investimento por Programas, Medidas, Projetos e Fontes de Financiamento

Ministério/Programa/Medida	Entidade responsável	Ano Início / Ano Fim	Fontes Financiamento	PROGRAMAÇÃO FINANCEIRA PLURIANUAL					
				Execução Anos Anteriores	2014 Pagamentos	2015	2016	Anos Seguintes	TOTAL
SECRETARIA REGIONAL DO AMBIENTE E RECURSOS NATURAIS									
043 - AMBIENTE SUSTENTAVEL									
009 - CONSERVAÇÃO DAS FLORESTAS E AREAS PROTEGIDAS									
50064 - RECUPERACAO DA FLORESTA LAURISSILVA DAS FUNDURAS	DRF	2013 - 2015	3. Financ. Regional	0	0	25 000	0	0	25 000
TOTAL DO PROJECTO 50064				0	0	25 000	0	0	25 000
50074 - RACIONALIZACAO DO REGIME SILVOPASTORIL	DRF	2013 - 2015	3. Financ. Regional	3 563	9 171	12 000	0	0	24 733
TOTAL DO PROJECTO 50074				3 563	9 171	12 000	0	0	24 733
50082 - FOMENTO CINEGETICO	DRF	2013 - 2015	3. Financ. Regional	2 101	1 229	2 500	0	0	5 830
TOTAL DO PROJECTO 50082				2 101	1 229	2 500	0	0	5 830
50093 - REPOVOAMENTO PISCICOLA	DRF	2013 - 2015	3. Financ. Regional	848	804	2 500	0	0	4 152
TOTAL DO PROJECTO 50093				848	804	2 500	0	0	4 152
50096 - MELHORAMENTOS INFRAESTRUTURAS FLORESTAIS E VIGILANCIA	DRF	2013 - 2015	3. Financ. Regional	50 886	8 351	30 000	0	0	89 237
TOTAL DO PROJECTO 50096				50 886	8 351	30 000	0	0	89 237
50099 - OPERACAO VERDE	DRF	2013 - 2015	3. Financ. Regional	282 512	24 077	55 000	0	0	361 589
TOTAL DO PROJECTO 50099				282 512	24 077	55 000	0	0	361 589

Mapa VIII - Investimento por Programas, Medidas, Projetos e Fontes de Financiamento

Ministério/Programa/Medida	Entidade responsável	Ano Início / Ano Fim	Fontes Financiamento	PROGRAMAÇÃO FINANCEIRA PLURIANUAL					
				Execução Anos Anteriores	2014 Pagamentos	2015	2016	Anos Seguintes	TOTAL
SECRETARIA REGIONAL DO AMBIENTE E RECURSOS NATURAIS									
043 - AMBIENTE SUSTENTAVEL									
009 - CONSERVAÇÃO DAS FLORESTAS E AREAS PROTEGIDAS									
50105 - CONSTR.MELH INFR.-ESTR.LAZER EM PARQUES FLORESTAIS	DRF	2013 - 2015	3. Financ. Regional	6 693	187 870	10 000	0	0	204 563
TOTAL DO PROJECTO 50105				6 693	187 870	10 000	0	0	204 563
50110 - SISTEMA DE INFORMACAO FLORESTAL	DRF	2013 - 2014	2. Financ. Comunitário	0	20 178	0	0	0	20 178
			3. Financ. Regional	0	3 561	0	0	0	3 561
TOTAL DO PROJECTO 50110				0	23 739	0	0	0	23 739
50114 - PLANO REGIONAL DE ORDENAMENTO FLORESTAL	DRF	2013 - 2014	2. Financ. Comunitário	0	6 798	0	0	0	6 798
			3. Financ. Regional	0	1 200	0	0	0	1 200
TOTAL DO PROJECTO 50114				0	7 997	0	0	0	7 997
50173 - ÁREAS PROTEGIDAS	PNM	2013 - 2016	2. Financ. Comunitário	31	0	0	0	0	31
			3. Financ. Regional	16 172	15 174	26 100	26 100	0	83 547
TOTAL DO PROJECTO 50173				16 203	15 174	26 100	26 100	0	83 577
51161 - INSTALAÇÃO DE UM RECIFE ARTIFICIAL NO GARAJAU	PNM	2014 - 2015	2. Financ. Comunitário	0	0	292 230	0	0	292 230
			3. Financ. Regional	0	0	130 644	0	0	130 644
TOTAL DO PROJECTO 51161				0	0	422 874	0	0	422 874

Mapa VIII - Investimento por Programas, Medidas, Projetos e Fontes de Financiamento

Ministério/Programa/Medida	Entidade responsável	Ano Início / Ano Fim	Fontes Financiamento	PROGRAMAÇÃO FINANCEIRA PLURIANUAL					
				Execução Anos Anteriores	2014 Pagamentos	2015	2016	Anos Seguintes	TOTAL
SECRETARIA REGIONAL DO AMBIENTE E RECURSOS NATURAIS									
043 - AMBIENTE SUSTENTAVEL									
009 - CONSERVAÇÃO DAS FLORESTAS E AREAS PROTEGIDAS									
TOTAL DA MEDIDA				362 805	278 414	585 974	26 100	0	1 253 293
010 - PREVENÇÃO DE RISCOS NATURAIS									
50120 - PREVENCAO DE INCENDIOS FLORESTAIS	DRF	2013 - 2015							
			3. Financ. Regional	94 245	1 837	25 000	0	0	121 082
TOTAL DO PROJECTO 50120				94 245	1 837	25 000	0	0	121 082
50122 - CONTROLO DA INCIDENCIA DOS FOGOS FLORESTAIS	DRF	2013 - 2015							
			3. Financ. Regional	212 445	1 698	25 000	0	0	239 143
TOTAL DO PROJECTO 50122				212 445	1 698	25 000	0	0	239 143
50123 - PLANO DE REPOVOAMENTO FLORESTAL E CORRECAO TORRENCIAL	DRF	2013 - 2015							
			3. Financ. Regional	376 731	71 423	120 000	0	0	568 154
TOTAL DO PROJECTO 50123				376 731	71 423	120 000	0	0	568 154
50128 - CONTROLO SANITARIO E INSPECAO FITOSSANITARIA FLORESTAL	DRF	2013 - 2015							
			3. Financ. Regional	77 635	53 236	75 000	0	0	205 871
TOTAL DO PROJECTO 50128				77 635	53 236	75 000	0	0	205 871
TOTAL DA MEDIDA				761 055	128 195	245 000	0	0	1 134 251

Mapa VIII - Investimento por Programas, Medidas, Projetos e Fontes de Financiamento

Ministério/Programa/Medida	Entidade responsável	Ano Início / Ano Fim	Fontes Financiamento	PROGRAMAÇÃO FINANCEIRA PLURIANUAL					
				Execução Anos Anteriores	2014 Pagamentos	2015	2016	Anos Seguintes	TOTAL
SECRETARIA REGIONAL DO AMBIENTE E RECURSOS NATURAIS									
043 - AMBIENTE SUSTENTAVEL									
012 - INFORMAÇÃO E SENSIBILIZAÇÃO AMBIENTAL									
50071 - SRIA-SISTEMA REGIONAL DE INFORMACAO AMBIENTAL - DRAMB	DROTA	2013 - 2016	3. Financ. Regional	15 595	17 688	30 000	30 000	0	93 283
TOTAL DO PROJECTO 50071				15 595	17 688	30 000	30 000	0	93 283
50073 - SISTEMA INFORMATIVO AMBIENTAL-DRAMB	DROTA	2013 - 2016	3. Financ. Regional	383 475	33 751	99 000	99 000	0	615 226
TOTAL DO PROJECTO 50073				383 475	33 751	99 000	99 000	0	615 226
50077 - PROGRAMAS AMBIENTAIS	DROTA	2013 - 2016	3. Financ. Regional	12 171	6 155	32 200	32 200	0	82 726
TOTAL DO PROJECTO 50077				12 171	6 155	32 200	32 200	0	82 726
50133 - PROMOCAO E EXTENSAO FLORESTAL	DRF	2013 - 2015	3. Financ. Regional	220	2 108	2 000	0	0	4 328
TOTAL DO PROJECTO 50133				220	2 108	2 000	0	0	4 328
50348 - CENTRO DE INFORMACAO DO SERVICO PNM-PNM	PNM	2013 - 2016	3. Financ. Regional	4 020	4 609	13 500	13 500	0	35 629
TOTAL DO PROJECTO 50348				4 020	4 609	13 500	13 500	0	35 629
50392 - CENTRO DE RECECAO AMBIENTAL-PNM	PNM	2013 - 2015	2. Financ. Comunitário	2 070	0	0	0	0	2 070
			3. Financ. Regional	14 019	372	0	0	0	14 391
TOTAL DO PROJECTO 50392				16 089	372	0	0	0	16 461

Mapa VIII - Investimento por Programas, Medidas, Projetos e Fontes de Financiamento

Ministério/Programa/Medida	Entidade responsável	Ano Início / Ano Fim	Fontes Financiamento	PROGRAMAÇÃO FINANCEIRA PLURIANUAL					
				Execução Anos Anteriores	2014 Pagamentos	2015	2016	Anos Seguintes	TOTAL
SECRETARIA REGIONAL DO AMBIENTE E RECURSOS NATURAIS									
043 - AMBIENTE SUSTENTAVEL									
012 - INFORMAÇÃO E SENSIBILIZAÇÃO AMBIENTAL									
50490 - CONHECER E CONSERVAR A BIODIVERSIDADE - LIFE	PNM	2013 - 2015							
			2. Financ. Comunitário	26 738	1 801	0	0	0	28 539
			3. Financ. Regional	14 100	10 685	0	0	0	38 886
TOTAL DO PROJECTO 50490				40 839	12 486	0	0	0	67 425
TOTAL DA MEDIDA				472 409	77 169	176 700	174 700	0	915 079
TOTAL DO PROGRAMA				11 237 037	13 694 683	10 032 873	2 975 694	5 384 519	43 351 758

Mapa VIII - Investimento por Programas, Medidas, Projetos e Fontes de Financiamento

Ministério/Programa/Medida	Entidade responsável	Ano Início / Ano Fim	Fontes Financiamento	PROGRAMAÇÃO FINANCEIRA PLURIANUAL					
				Execução Anos Anteriores	2014 Pagamentos	2015	2016	Anos Seguintes	TOTAL
SECRETARIA REGIONAL DO AMBIENTE E RECURSOS NATURAIS									
051 - DESENVOLVIMENTO TERRITORIAL EQUILIBRADO									
032 - QUALIFICAÇÃO, REQUALIFICAÇÃO E VALORIZAÇÃO DO TERRITÓRIO									
50138 - RECUP. BENEF.INFRA-ESTRUT.NA QUINTA DO SANTO DA SERRA	DRF	2013 - 2015	3. Financ. Regional	18 832	222	5 000	0	0	24 054
TOTAL DO PROJECTO 50138				18 832	222	5 000	0	0	24 054
50140 - RECUPERACAO DE ESPACOS VERDES NO JARDIM BOTANICO	DRF	2013 - 2015	2. Financ. Comunitário	0	0	235 000	0	0	235 000
			3. Financ. Regional	110 228	36 113	270 000	0	0	416 341
TOTAL DO PROJECTO 50140				110 228	36 113	505 000	0	0	651 341
TOTAL DA MEDIDA				129 060	36 336	510 000	0	0	675 395

Mapa VIII - Investimento por Programas, Medidas, Projetos e Fontes de Financiamento

Ministério/Programa/Medida	Entidade responsável	Ano Início / Ano Fim	Fontes Financiamento	PROGRAMAÇÃO FINANCEIRA PLURIANUAL					
				Execução Anos Anteriores	2014 Pagamentos	2015	2016	Anos Seguintes	TOTAL
SECRETARIA REGIONAL DO AMBIENTE E RECURSOS NATURAIS									
051 - DESENVOLVIMENTO TERRITORIAL EQUILIBRADO									
033 - PROMOÇÃO DE UM ORDENAMENTO TERRITORIAL EQUILIBRADO E QUALIFICANTE									
50080 - ESTUDOS E PLANOS DE GESTAO TERRITORIAL	DROTA	2013 - 2016	3. Financ. Regional	253 694	1 588	222 500	42 500	0	520 283
TOTAL DO PROJECTO 50080				253 694	1 588	222 500	42 500	0	520 283
50100 - LITOMAC-GESTAO SUST DESEV.ECONOM.ECOLOG.MACARONESIA	DROTA	2013 - 2016	2. Financ. Comunitário	25 917	0	0	0	0	25 917
			3. Financ. Regional	4 574	0	30 500	30 500	0	65 574
TOTAL DO PROJECTO 50100				30 490	0	30 500	30 500	0	91 490
51056 - PROJETOS DE INTERVENÇÃO DA ORLA COSTEIRA -PIOC	DROTA	2014 - 2017	3. Financ. Regional	0	2 684	210 000	210 000	210 000	632 684
TOTAL DO PROJECTO 51056				0	2 684	210 000	210 000	210 000	632 684
TOTAL DA MEDIDA				284 184	4 272	463 000	283 000	210 000	1 244 457
036 - DESENVOLVIMENTO SOCIAL E COMUNITARIO									
50013 - APOIO AS CASAS DO POVO E ASSOCIACOES DE DESENV RURAL-DRADR	DRADR	2013 - 2017	3. Financ. Regional	985 952	479 613	780 000	780 000	3 120 000	6 145 565
TOTAL DO PROJECTO 50013				985 952	479 613	780 000	780 000	3 120 000	6 145 565
TOTAL DA MEDIDA				985 952	479 613	780 000	780 000	3 120 000	6 145 565
TOTAL DO PROGRAMA				1 399 196	520 221	1 753 000	1 063 000	3 330 000	8 065 417

Mapa VIII - Investimento por Programas, Medidas, Projetos e Fontes de Financiamento

Ministério/Programa/Medida	Entidade responsável	Ano Início / Ano Fim	Fontes Financiamento	PROGRAMAÇÃO FINANCEIRA PLURIANUAL					
				Execução Anos Anteriores	2014 Pagamentos	2015	2016	Anos Seguintes	TOTAL
SECRETARIA REGIONAL DO AMBIENTE E RECURSOS NATURAIS									
052 - TURISMO									
037 - PROMOÇÃO E VALORIZAÇÃO DA ATIVIDADE TURISTICA									
50152 - RECUPERACAO E SINALIZACAO DE VEREDAS	DRF	2013 - 2015							
			3. Financ. Regional	23 816	33 417	0	0	0	57 233
TOTAL DO PROJECTO 50152				23 816	33 417	0	0	0	57 233
TOTAL DA MEDIDA				23 816	33 417	0	0	0	57 233
TOTAL DO PROGRAMA				23 816	33 417	0	0	0	57 233

Mapa VIII - Investimento por Programas, Medidas, Projetos e Fontes de Financiamento

Ministério/Programa/Medida	Entidade responsável	Ano Início / Ano Fim	Fontes Financiamento	PROGRAMAÇÃO FINANCEIRA PLURIANUAL					
				Execução Anos Anteriores	2014 Pagamentos	2015	2016	Anos Seguintes	TOTAL
SECRETARIA REGIONAL DO AMBIENTE E RECURSOS NATURAIS									
053 - AGRICULTURA E DESENVOLVIMENTO RURAL									
039 - DIVERSIFICAÇÃO, MODERNIZAÇÃO E REFORÇO DA COMPETITIVIDADE DA ECONOMIA RURAL									
50008 - ACOES APOIO A AGRICULTURA E PECUARIA MADEIRENSE	DRADR	2013 - 2017	3. Financ. Regional	516 604	26 149	24 300	24 900	91 600	683 553
TOTAL DO PROJECTO 50008				516 604	26 149	24 300	24 900	91 600	683 553
50015 - FORMACAO INFORMACAO PARA O DESENVOLVIMENTO RURAL-DRADR	DRADR	2013 - 2017	3. Financ. Regional	7 477	637	4 150	4 250	17 000	33 514
TOTAL DO PROJECTO 50015				7 477	637	4 150	4 250	17 000	33 514
50017 - LABORATORIOS AGRO ALIMENTARES-DRADR	DRADR	2013 - 2017	3. Financ. Regional	475 444	187 187	255 580	255 280	1 032 320	2 205 812
TOTAL DO PROJECTO 50017				475 444	187 187	255 580	255 280	1 032 320	2 205 812
50021 - PLANO DE DESENVOLVIMENTO AGRICOLA E RURAL-DRADR	DRADR	2013 - 2017	3. Financ. Regional	1 000 000	1 000 000	1 000 000	1 000 000	669 329	4 669 329
TOTAL DO PROJECTO 50021				1 000 000	1 000 000	1 000 000	1 000 000	669 329	4 669 329
50025 - INFRAESTRUTURAS PARA DESENVOLV COMERCIO AGRO-ALIMENT-DRADR	DRADR	2013 - 2017	3. Financ. Regional	264 731	225 009	500 000	600 000	2 400 000	3 989 740
TOTAL DO PROJECTO 50025				264 731	225 009	500 000	600 000	2 400 000	3 989 740
50027 - CONTROLO DA QUALIDADE AGRO-ALIMENTAR DRADR	DRADR	2013 - 2017	3. Financ. Regional	3 275	1 674	2 500	2 500	10 200	20 149
TOTAL DO PROJECTO 50027				3 275	1 674	2 500	2 500	10 200	20 149

Mapa VIII - Investimento por Programas, Medidas, Projetos e Fontes de Financiamento

Ministério/Programa/Medida	Entidade responsável	Ano Início / Ano Fim	Fontes Financiamento	PROGRAMAÇÃO FINANCEIRA PLURIANUAL					
				Execução Anos Anteriores	2014 Pagamentos	2015	2016	Anos Seguintes	TOTAL
SECRETARIA REGIONAL DO AMBIENTE E RECURSOS NATURAIS									
053 - AGRICULTURA E DESENVOLVIMENTO RURAL									
039 - DIVERSIFICAÇÃO, MODERNIZAÇÃO E REFORÇO DA COMPETITIVIDADE DA ECONOMIA RURAL									
50029 - DESENV DA AGRICULTURA E PECUARIA BIOLOGICA - DRADR	DRADR	2013 - 2017	3. Financ. Regional	2 392	2 851	9 250	9 250	37 000	60 743
TOTAL DO PROJECTO 50029				2 392	2 851	9 250	9 250	37 000	60 743
50031 - INFRAESTRUTURAS DE ID&T NA FRUTICULTURA-DRADR	DRADR	2013 - 2017	3. Financ. Regional	97 715	64 393	117 100	120 200	526 300	925 708
TOTAL DO PROJECTO 50031				97 715	64 393	117 100	120 200	526 300	925 708
50032 - MICROLAB-DRADR	DRADR	2013 - 2017	3. Financ. Regional	19 832	15 285	36 200	200 400	239 300	511 017
TOTAL DO PROJECTO 50032				19 832	15 285	36 200	200 400	239 300	511 017
50033 - DESENVOLVIMENTO DA PRODUCAO ANIMAL-DRADR	DRADR	2013 - 2017	3. Financ. Regional	32 801	28 771	98 650	104 400	402 100	666 722
TOTAL DO PROJECTO 50033				32 801	28 771	98 650	104 400	402 100	666 722
50034 - INFORMACAO DE MERCADOS E ESTATISTICAS-DRADR	DRADR	2013 - 2017	3. Financ. Regional	691	512	4 000	5 000	20 000	30 203
TOTAL DO PROJECTO 50034				691	512	4 000	5 000	20 000	30 203
50035 - GESTAO E CONTROLO DAS AJUDAS-DRADR	DRADR	2013 - 2017	3. Financ. Regional	19 736	678	38 800	38 800	55 300	153 314
TOTAL DO PROJECTO 50035				19 736	678	38 800	38 800	55 300	153 314

Mapa VIII - Investimento por Programas, Medidas, Projetos e Fontes de Financiamento

Ministério/Programa/Medida	Entidade responsável	Ano Início / Ano Fim	Fontes Financiamento	PROGRAMAÇÃO FINANCEIRA PLURIANUAL					
				Execução Anos Anteriores	2014 Pagamentos	2015	2016	Anos Seguintes	TOTAL
SECRETARIA REGIONAL DO AMBIENTE E RECURSOS NATURAIS									
053 - AGRICULTURA E DESENVOLVIMENTO RURAL									
039 - DIVERSIFICAÇÃO, MODERNIZAÇÃO E REFORÇO DA COMPETITIVIDADE DA ECONOMIA RURAL									
50036 - PROGRAMA DE COMBATE E CONTROLO DE ROEDORES - DRADR	DRADR	2013 - 2017	3. Financ. Regional	371 793	2 591	465 400	465 500	470 000	1 775 284
TOTAL DO PROJECTO 50036				371 793	2 591	465 400	465 500	470 000	1 775 284
50037 - ASSISTENCIA TECNICA E MECANIZACAO AGRICOLA	DRADR	2013 - 2017	3. Financ. Regional	5 935	488	14 200	14 200	39 700	74 523
TOTAL DO PROJECTO 50037				5 935	488	14 200	14 200	39 700	74 523
50039 - INFRAESTRUTURAS DE ID&T NA HORTOFLORICULTURA	DRADR	2013 - 2017	3. Financ. Regional	58 341	17 904	91 450	100 800	382 800	651 295
TOTAL DO PROJECTO 50039				58 341	17 904	91 450	100 800	382 800	651 295
50129 - APOIOS AO CARAM, E.P.E.	GAB SRA	2013 - 2017	3. Financ. Regional	568 959	566 196	500 000	500 000	3 000 000	5 135 155
TOTAL DO PROJECTO 50129				568 959	566 196	500 000	500 000	3 000 000	5 135 155
50134 - APOIOS A EXPLORAÇÃO DO CARAM, EPE	GAB SRA	2013 - 2017	3. Financ. Regional	1 004 372	425 000	430 000	430 000	1 720 000	4 009 372
TOTAL DO PROJECTO 50134				1 004 372	425 000	430 000	430 000	1 720 000	4 009 372
50137 - INDEMNIZAÇÕES - SEGUROS DE RESES - CARAM, EPE	GAB SRA	2013 - 2014	3. Financ. Regional	34 758	6 422	0	0	0	41 179
TOTAL DO PROJECTO 50137				34 758	6 422	0	0	0	41 179

Mapa VIII - Investimento por Programas, Medidas, Projetos e Fontes de Financiamento

Ministério/Programa/Medida	Entidade responsável	Ano Início / Ano Fim	Fontes Financiamento	PROGRAMAÇÃO FINANCEIRA PLURIANUAL					
				Execução Anos Anteriores	2014 Pagamentos	2015	2016	Anos Seguintes	TOTAL
SECRETARIA REGIONAL DO AMBIENTE E RECURSOS NATURAIS									
053 - AGRICULTURA E DESENVOLVIMENTO RURAL									
039 - DIVERSIFICAÇÃO, MODERNIZAÇÃO E REFORÇO DA COMPETITIVIDADE DA ECONOMIA RURAL									
50148 - APOIO A EXPLORAÇÃO DA INVEST GESTÃO HIDROAGRÍCOLA, SA	GAB SRA	2013 - 2017	3. Financ. Regional	1 681 578	1 681 578	1 681 578	1 681 578	6 726 312	13 452 623
TOTAL DO PROJECTO 50148				1 681 578	1 681 578	1 681 578	1 681 578	6 726 312	13 452 623
50150 - ERRADICAÇÃO DE CONÍFERAS HOSPEDEIRAS DE NMP (FAJA DA OVELHA - CALHETA) - 03-2396	PRODERAM	2013 - 2014	1. Financ. Nacional	0	0	0	0	0	0
			2. Financ. Comunitário	0	0	0	0	0	0
			3. Financ. Regional	0	0	0	0	0	0
TOTAL DO PROJECTO 50150				0	0	0	0	0	0
50159 - PRODERAM-APOIOS A ENTIDADES PRIVADAS E AUTARQUIAS	GAB SRA	2013 - 2015	3. Financ. Regional	1 349 068	952 407	1 382 678	0	0	3 684 153
TOTAL DO PROJECTO 50159				1 349 068	952 407	1 382 678	0	0	3 684 153
50163 - ERRADICAÇÃO DE CONÍFERAS HOSPEDEIRAS DE NMP (PRAZERES) - 03-2397	PRODERAM	2013 - 2014	1. Financ. Nacional	0	0	0	0	0	0
			2. Financ. Comunitário	0	0	0	0	0	0
			3. Financ. Regional	0	37 907	0	0	0	37 907
TOTAL DO PROJECTO 50163				0	37 907	0	0	0	37 907

Mapa VIII - Investimento por Programas, Medidas, Projetos e Fontes de Financiamento

Ministério/Programa/Medida	Entidade responsável	Ano Início / Ano Fim	Fontes Financiamento	PROGRAMAÇÃO FINANCEIRA PLURIANUAL					
				Execução Anos Anteriores	2014 Pagamentos	2015	2016	Anos Seguintes	TOTAL
SECRETARIA REGIONAL DO AMBIENTE E RECURSOS NATURAIS									
053 - AGRICULTURA E DESENVOLVIMENTO RURAL									
039 - DIVERSIFICAÇÃO, MODERNIZAÇÃO E REFORÇO DA COMPETITIVIDADE DA ECONOMIA RURAL									
50165 - ERRADICAÇÃO DE CONIFERAS HOSPEDEIRAS DE NMP (CAMARA DE LOBOS) - 03-2492	PRODERAM	2013 - 2014							
			1. Financ. Nacional	0	0	0	0	0	0
			2. Financ. Comunitário	0	0	0	0	0	0
			3. Financ. Regional	0	0	0	0	0	0
TOTAL DO PROJECTO 50165				0	0	0	0	0	0
50166 - CONTROLO DA EROSAO - 03-703	PRODERAM	2013 - 2014							
			1. Financ. Nacional	0	0	0	0	0	0
			2. Financ. Comunitário	0	0	0	0	0	0
			3. Financ. Regional	0	840 422	0	0	0	840 422
TOTAL DO PROJECTO 50166				0	840 422	0	0	0	840 422
50174 - INTERVENÇÃO PREVENTIVA - PERIMETRO FLORESTAL DO POISO - 03-106	PRODERAM	2013 - 2014							
			1. Financ. Nacional	0	0	0	0	0	0
			2. Financ. Comunitário	0	0	0	0	0	0
			3. Financ. Regional	0	0	0	0	0	0
TOTAL DO PROJECTO 50174				0	0	0	0	0	0
50190 - INTERVENÇÃO FLORESTAL INTERVENTIVA NO PERÍMETRO FLORESTAL DO PAÚL DA SERRA - 03-304	PRODERAM	2013 - 2014							
			1. Financ. Nacional	0	0	0	0	0	0
			2. Financ. Comunitário	0	0	0	0	0	0
			3. Financ. Regional	0	0	0	0	0	0
TOTAL DO PROJECTO 50190				0	0	0	0	0	0

Mapa VIII - Investimento por Programas, Medidas, Projetos e Fontes de Financiamento

Ministério/Programa/Medida	Entidade responsável	Ano Início / Ano Fim	Fontes Financiamento	PROGRAMAÇÃO FINANCEIRA PLURIANUAL					
				Execução Anos Anteriores	2014 Pagamentos	2015	2016	Anos Seguintes	TOTAL
SECRETARIA REGIONAL DO AMBIENTE E RECURSOS NATURAIS									
053 - AGRICULTURA E DESENVOLVIMENTO RURAL									
039 - DIVERSIFICAÇÃO, MODERNIZAÇÃO E REFORÇO DA COMPETITIVIDADE DA ECONOMIA RURAL									
50194 - AQUISIÇÃO DE EQUIPAMENTO DE APOIO À GESTÃO DE COMBUSTÍVEIS FLORESTAIS E SINALIZAÇÃO DE PONTOS DE ÁGUA - 03-1918	PRODERAM	2013 - 2014							
			1. Financ. Nacional	0	0	0	0	0	0
			2. Financ. Comunitário	6 158	0	0	0	0	6 158
			3. Financ. Regional	121 820	84 676	0	0	0	225 928
TOTAL DO PROJECTO 50194				127 978	84 676	0	0	0	232 086
50195 - RESTABELECIMENTO DO POTENCIAL DE PRODUÇÃO NAS SERRAS DE SANTO ANTONIO E DE SAO ROQUE - 03-1174	PRODERAM	2013 - 2014							
			1. Financ. Nacional	0	0	0	0	0	0
			2. Financ. Comunitário	0	0	0	0	0	0
			3. Financ. Regional	0	0	0	0	0	0
TOTAL DO PROJECTO 50195				0	0	0	0	0	0
50199 - RECUPERAÇÃO PAISAGÍSTICA DA ZONA ADJACENTE ÀS VIAS DE COMUNICAÇÃO NO PAÚL DA SERRA - 03-1010	PRODERAM	2013 - 2014							
			1. Financ. Nacional	0	0	0	0	0	0
			2. Financ. Comunitário	0	0	0	0	0	0
			3. Financ. Regional	0	134 672	0	0	0	134 672
TOTAL DO PROJECTO 50199				0	134 672	0	0	0	134 672

Mapa VIII - Investimento por Programas, Medidas, Projetos e Fontes de Financiamento

Ministério/Programa/Medida	Entidade responsável	Ano Início / Ano Fim	Fontes Financiamento	PROGRAMAÇÃO FINANCEIRA PLURIANUAL					
				Execução Anos Anteriores	2014 Pagamentos	2015	2016	Anos Seguintes	TOTAL
SECRETARIA REGIONAL DO AMBIENTE E RECURSOS NATURAIS									
053 - AGRICULTURA E DESENVOLVIMENTO RURAL									
039 - DIVERSIFICAÇÃO, MODERNIZAÇÃO E REFORÇO DA COMPETITIVIDADE DA ECONOMIA RURAL									
50207 - AQUISIÇÃO DE ARMADILHAS E ATRACTIVOS PARA CONTROLO DO NEMÁTODO DA MADEIRA DO PINHEIRO - 03-1148	PRODERAM	2013 - 2014	1. Financ. Nacional	0	0	0	0	0	0
			2. Financ. Comunitário	0	0	0	0	0	0
			3. Financ. Regional	0	0	0	0	0	0
TOTAL DO PROJECTO 50207				0	0	0	0	0	0
50210 - ASSISTENCIA TECNICA DO PRODERAM	PRODERAM	2013 - 2017	2. Financ. Comunitário	0	0	100 771	18 212	4 454	123 437
			3. Financ. Regional	0	195 048	58 735	5 177	1 267	260 227
TOTAL DO PROJECTO 50210				0	195 048	159 506	23 389	5 721	383 664
50211 - ADEGA DE SAO VICENTE	IVBAM	2013 - 2016	2. Financ. Comunitário	0	147 283	582 200	0	0	729 483
			3. Financ. Regional	0	239 530	524 840	299 500	0	1 063 870
TOTAL DO PROJECTO 50211				0	386 814	1 107 040	299 500	0	1 793 354
50265 - REDIMENSIONAMENTO DO LABORATORIO	IVBAM	2013 - 2016	3. Financ. Regional	37 701	46 701	0	0	0	84 402
TOTAL DO PROJECTO 50265				37 701	46 701	0	0	0	84 402
50277 - PLANO DE DESENVOLVIMENTO E REORDENAMENTO VITIVINICOLA	IVBAM	2013 - 2016	3. Financ. Regional	37 315	26 253	0	0	0	63 568
TOTAL DO PROJECTO 50277				37 315	26 253	0	0	0	63 568

Mapa VIII - Investimento por Programas, Medidas, Projetos e Fontes de Financiamento

Ministério/Programa/Medida	Entidade responsável	Ano Início / Ano Fim	Fontes Financiamento	PROGRAMAÇÃO FINANCEIRA PLURIANUAL					
				Execução Anos Anteriores	2014 Pagamentos	2015	2016	Anos Seguintes	TOTAL
SECRETARIA REGIONAL DO AMBIENTE E RECURSOS NATURAIS									
053 - AGRICULTURA E DESENVOLVIMENTO RURAL									
039 - DIVERSIFICAÇÃO, MODERNIZAÇÃO E REFORÇO DA COMPETITIVIDADE DA ECONOMIA RURAL									
50287 - REQUALIFICAÇÃO DE INFRA-ESTRUTURAS TECNOLÓGICAS PARA CERTIFICAÇÃO DO VINHO, BEBIDAS ESPERITUOSAS E RESTANTES BEBIDAS ALCOOLICAS	IVBAM	2013 - 2014							
			2. Financ. Comunitário	59 156	0	0	0	0	59 156
			3. Financ. Regional	10 439	0	0	0	0	10 439
TOTAL DO PROJECTO 50287				69 596	0	0	0	0	69 596
50296 - ACÇÕES DE APOIO A AGRICULTURA MADEIRENSE (LINHA DE CREDITO BONIFICADO - VINDIMA 2009)	IVBAM	2013 - 2016							
			3. Financ. Regional	43 637	29 789	0	0	0	73 426
TOTAL DO PROJECTO 50296				43 637	29 789	0	0	0	73 426
50723 - APOIO AO SEGURO AGRO PECUARIO	DRADR	2013 - 2017							
			3. Financ. Regional	173 658	227 017	656 365	562 605	1 860 678	3 480 322
TOTAL DO PROJECTO 50723				173 658	227 017	656 365	562 605	1 860 678	3 480 322
50942 - ARBORIZAÇÃO E USO MULTIPLO NO MONTADO DO PAREDAO - 03-3672	PRODERAM	2013 - 2014							
			1. Financ. Nacional	0	0	0	0	0	0
			2. Financ. Comunitário	0	0	0	0	0	0
			3. Financ. Regional	0	0	0	0	0	0
TOTAL DO PROJECTO 50942				0	0	0	0	0	0

Mapa VIII - Investimento por Programas, Medidas, Projetos e Fontes de Financiamento

Ministério/Programa/Medida	Entidade responsável	Ano Início / Ano Fim	Fontes Financiamento	PROGRAMAÇÃO FINANCEIRA PLURIANUAL					
				Execução Anos Anteriores	2014 Pagamentos	2015	2016	Anos Seguintes	TOTAL
SECRETARIA REGIONAL DO AMBIENTE E RECURSOS NATURAIS									
053 - AGRICULTURA E DESENVOLVIMENTO RURAL									
039 - DIVERSIFICAÇÃO, MODERNIZAÇÃO E REFORÇO DA COMPETITIVIDADE DA ECONOMIA RURAL									
50943 - INTERVENÇÃO FLORESTAL NA EIRA DO SERRADO - 03-3692	PRODERAM	2013 - 2014	1. Financ. Nacional	0	0	0	0	0	0
			2. Financ. Comunitário	0	0	0	0	0	0
			3. Financ. Regional	0	0	0	0	0	0
TOTAL DO PROJECTO 50943				0	0	0	0	0	0
51006 - REQUALIFICAÇÃO DO PARQUE FLORESTAL DAS QUEIMADAS - 03-3837	PRODERAM	2014 - 2014	2. Financ. Comunitário	0	0	0	0	0	0
			3. Financ. Regional	0	0	0	0	0	0
TOTAL DO PROJECTO 51006				0	0	0	0	0	0
51007 - ARBORIZAÇÃO NOS MORENOS - 03-3807	PRODERAM	2014 - 2014	2. Financ. Comunitário	0	0	0	0	0	0
			3. Financ. Regional	0	0	0	0	0	0
TOTAL DO PROJECTO 51007				0	0	0	0	0	0
51008 - ARBORIZAÇÃO NO PICO ANA FERREIRA - 03-3813	PRODERAM	2014 - 2014	2. Financ. Comunitário	0	0	0	0	0	0
			3. Financ. Regional	0	0	0	0	0	0
TOTAL DO PROJECTO 51008				0	0	0	0	0	0

Mapa VIII - Investimento por Programas, Medidas, Projetos e Fontes de Financiamento

Ministério/Programa/Medida	Entidade responsável	Ano Início / Ano Fim	Fontes Financiamento	PROGRAMAÇÃO FINANCEIRA PLURIANUAL					
				Execução Anos Anteriores	2014 Pagamentos	2015	2016	Anos Seguintes	TOTAL
SECRETARIA REGIONAL DO AMBIENTE E RECURSOS NATURAIS									
053 - AGRICULTURA E DESENVOLVIMENTO RURAL									
039 - DIVERSIFICAÇÃO, MODERNIZAÇÃO E REFORÇO DA COMPETITIVIDADE DA ECONOMIA RURAL									
51009 - BENEFICIAÇÃO DAS INFRAESTRUTURAS DE UTILIZAÇÃO MÚLTIPLA DA FLORESTA - ZONA DO RIBEIRO DOS BOIEIROS - 03-1344	PRODERAM	2014 - 2014							
			2. Financ. Comunitário	0	0	0	0	0	0
			3. Financ. Regional	0	0	0	0	0	0
TOTAL DO PROJECTO 51009				0	0	0	0	0	0
51010 - BENEFICIAÇÃO DE INFRAESTRUTURAS DE APOIO À DETECÇÃO E VIGILÂNCIA DE INCÊNDIOS FLORESTAIS E PROTEÇÃO DA FLORESTA - 03-1884	PRODERAM	2014 - 2014							
			2. Financ. Comunitário	0	0	0	0	0	0
			3. Financ. Regional	0	0	0	0	0	0
TOTAL DO PROJECTO 51010				0	0	0	0	0	0
51012 - REDUÇÃO DA CARGA DE COMBUSTÍVEL NO PERÍMETRO FLORESTAL DO PAÚL DA SERRA - 03-3870	PRODERAM	2014 - 2014							
			2. Financ. Comunitário	0	0	0	0	0	0
			3. Financ. Regional	0	0	0	0	0	0
TOTAL DO PROJECTO 51012				0	0	0	0	0	0
51013 - INTERVENÇÃO NO MONTADO DO PEREIRO	PRODERAM	2014 - 2014							
			2. Financ. Comunitário	0	0	0	0	0	0
			3. Financ. Regional	0	0	0	0	0	0
TOTAL DO PROJECTO 51013				0	0	0	0	0	0

Mapa VIII - Investimento por Programas, Medidas, Projetos e Fontes de Financiamento

Ministério/Programa/Medida	Entidade responsável	Ano Início / Ano Fim	Fontes Financiamento	PROGRAMAÇÃO FINANCEIRA PLURIANUAL					
				Execução Anos Anteriores	2014 Pagamentos	2015	2016	Anos Seguintes	TOTAL
SECRETARIA REGIONAL DO AMBIENTE E RECURSOS NATURAIS									
053 - AGRICULTURA E DESENVOLVIMENTO RURAL									
039 - DIVERSIFICAÇÃO, MODERNIZAÇÃO E REFORÇO DA COMPETITIVIDADE DA ECONOMIA RURAL									
51047 - PICO DO PRADO E PICO DO CURRAL	PRODERAM	2014 - 2014	2. Financ. Comunitário	0	0	0	0	0	0
			3. Financ. Regional	0	0	0	0	0	0
TOTAL DO PROJECTO 51047				0	0	0	0	0	0
51048 - RECUPERAÇÃO DE ÁREA ARDIDA NO CHÃO DAS ABOBOREIRAS	PRODERAM	2014 - 2014	2. Financ. Comunitário	0	0	0	0	0	0
			3. Financ. Regional	0	0	0	0	0	0
TOTAL DO PROJECTO 51048				0	0	0	0	0	0
51049 - INTERVENÇÃO FLORESTAL PREVENTIVA NO MONTADO DA ALEGRIA	PRODERAM	2014 - 2014	2. Financ. Comunitário	0	0	0	0	0	0
			3. Financ. Regional	0	0	0	0	0	0
TOTAL DO PROJECTO 51049				0	0	0	0	0	0
51050 - ERRADICAÇÃO DE CONÍFERAS HOSPEDEIRAS DE NMP (SÃO VICENTE)	PRODERAM	2014 - 2014	2. Financ. Comunitário	0	0	0	0	0	0
			3. Financ. Regional	0	0	0	0	0	0
TOTAL DO PROJECTO 51050				0	0	0	0	0	0
51051 - ERRADICAÇÃO DE CONÍFERAS HOSPEDEIRAS DE NMP (PONTA DO SOL)	PRODERAM	2014 - 2014	2. Financ. Comunitário	0	0	0	0	0	0
			3. Financ. Regional	0	0	0	0	0	0
TOTAL DO PROJECTO 51051				0	0	0	0	0	0

Mapa VIII - Investimento por Programas, Medidas, Projetos e Fontes de Financiamento

Ministério/Programa/Medida	Entidade responsável	Ano Início / Ano Fim	Fontes Financiamento	PROGRAMAÇÃO FINANCEIRA PLURIANUAL					
				Execução Anos Anteriores	2014 Pagamentos	2015	2016	Anos Seguintes	TOTAL
SECRETARIA REGIONAL DO AMBIENTE E RECURSOS NATURAIS									
053 - AGRICULTURA E DESENVOLVIMENTO RURAL									
039 - DIVERSIFICAÇÃO, MODERNIZAÇÃO E REFORÇO DA COMPETITIVIDADE DA ECONOMIA RURAL									
51052 - ERRADICAÇÃO DE CONÍFERAS HOSPEDEIRAS DE NMP (SERRA DE ÁGUA)	PRODERAM	2014 - 2014							
			2. Financ. Comunitário	0	0	0	0	0	0
			3. Financ. Regional	0	0	0	0	0	0
TOTAL DO PROJECTO 51052				0	0	0	0	0	0
51159 - PR1 VEREDA DO AREEIRO E PR2 CAMINHO REAL DA ENCUMEADA - 03-4008	PRODERAM	2014 - 2014							
			2. Financ. Comunitário	0	0	0	0	0	0
			3. Financ. Regional	0	0	0	0	0	0
TOTAL DO PROJECTO 51159				0	0	0	0	0	0
51160 - CRIAÇÃO DE UMA REDE DE PERCURSOS PEDESTRES NO RABAÇAL - 03-3878	PRODERAM	2014 - 2014							
			2. Financ. Comunitário	0	0	0	0	0	0
			3. Financ. Regional	0	0	0	0	0	0
TOTAL DO PROJECTO 51160				0	0	0	0	0	0
TOTAL DA MEDIDA				8 005 385	7 215 029	8 578 747	6 442 552	19 705 660	49 966 806

Mapa VIII - Investimento por Programas, Medidas, Projetos e Fontes de Financiamento

Ministério/Programa/Medida	Entidade responsável	Ano Início / Ano Fim	Fontes Financiamento	PROGRAMAÇÃO FINANCEIRA PLURIANUAL					
				Execução Anos Anteriores	2014 Pagamentos	2015	2016	Anos Seguintes	TOTAL
SECRETARIA REGIONAL DO AMBIENTE E RECURSOS NATURAIS									
053 - AGRICULTURA E DESENVOLVIMENTO RURAL									
040 - PROMOÇÃO DE PRODUTOS REGIONAIS									
50042 - PROMOÇÃO E VALORIZAÇÃO DOS PRODUTOS REGIONAIS-DRADR	DRADR	2013 - 2017	3. Financ. Regional	314 860	163 945	192 000	211 500	910 000	1 792 305
TOTAL DO PROJECTO 50042				314 860	163 945	192 000	211 500	910 000	1 792 305
50299 - ACÇÕES DE INFORMAÇÃO E PROMOÇÃO DO VINHO MADEIRA EM PAISES TERCEIROS	IVBAM	2013 - 2014	1. Financ. Nacional	46 590	43 676	0	0	0	90 266
			2. Financ. Comunitário	116 476	109 188	0	0	0	225 664
			3. Financ. Regional	75 569	65 759	0	0	0	141 328
TOTAL DO PROJECTO 50299				238 636	218 622	0	0	0	457 258
50304 - PLANO PROMOCIONAL DO VINHO (VLQPRD,VQPRD MADEIRENSE,VRTM)	IVBAM	2013 - 2014	2. Financ. Comunitário	205 467	215 817	0	0	0	421 285
			3. Financ. Regional	34 999	38 634	0	0	0	73 633
TOTAL DO PROJECTO 50304				240 467	254 451	0	0	0	494 917
TOTAL DA MEDIDA				793 963	637 018	192 000	211 500	910 000	2 744 480
041 - DESENVOLVIMENTO ZOOTECNICO									
50047 - EPIDEMIOVIGILANCIA DE ZOONOSES-DRADR	DRADR	2013 - 2017	3. Financ. Regional	1 539	2 509	15 800	15 900	64 000	99 747
TOTAL DO PROJECTO 50047				1 539	2 509	15 800	15 900	64 000	99 747
50048 - APOIO AS ACOES DE INSPECAO VETERINARIA-DRADR	DRADR	2013 - 2017	3. Financ. Regional	17 759	167 658	34 200	34 200	138 000	391 817
TOTAL DO PROJECTO 50048				17 759	167 658	34 200	34 200	138 000	391 817
TOTAL DA MEDIDA				19 298	170 167	50 000	50 100	202 000	491 564

Mapa VIII - Investimento por Programas, Medidas, Projetos e Fontes de Financiamento

Ministério/Programa/Medida	Entidade responsável	Ano Início / Ano Fim	Fontes Financiamento	PROGRAMAÇÃO FINANCEIRA PLURIANUAL					
				Execução Anos Anteriores	2014 Pagamentos	2015	2016	Anos Seguintes	TOTAL
SECRETARIA REGIONAL DO AMBIENTE E RECURSOS NATURAIS									
053 - AGRICULTURA E DESENVOLVIMENTO RURAL									
TOTAL DO PROGRAMA				8 818 646	8 022 214	8 820 747	6 704 152	20 817 660	53 202 851

Mapa VIII - Investimento por Programas, Medidas, Projetos e Fontes de Financiamento

Ministério/Programa/Medida	Entidade responsável	Ano Início / Ano Fim	Fontes Financiamento	PROGRAMAÇÃO FINANCEIRA PLURIANUAL					
				Execução Anos Anteriores	2014 Pagamentos	2015	2016	Anos Seguintes	TOTAL
SECRETARIA REGIONAL DO AMBIENTE E RECURSOS NATURAIS									
054 - PESCAS E AQUICULTURA									
042 - APOIO A FROTA PESQUEIRA, A INDUSTRIA, A AQUICULTURA E A VALORIZAÇÃO PROFISSIONAL									
50010 - APOIO A FROTA PESQUEIRA E A INDUSTRIA-DRP	DRP	2013 - 2017	3. Financ. Regional	219 146	196 288	196 300	196 300	196 300	1 004 334
TOTAL DO PROJECTO 50010				219 146	196 288	196 300	196 300	196 300	1 004 334
50018 - INVESTIGACAO APLICADA AS PESCAS E A AQUACULTURA	DRP	2013 - 2017	3. Financ. Regional	18 321	5 343	66 000	66 000	66 000	221 664
TOTAL DO PROJECTO 50018				18 321	5 343	66 000	66 000	66 000	221 664
50028 - BASBLACK II ESTUDO BIOLOG PESCARIAS PEIXE ESPADA PRETO	DRP	2013 - 2016	3. Financ. Regional	18 174	13 365	32 850	32 850	0	97 238
TOTAL DO PROJECTO 50028				18 174	13 365	32 850	32 850	0	97 238
50030 - PROGRAMA DE RECOLHA DE DADOS-DRP	DRP	2013 - 2016	2. Financ. Comunitário	6 890	6 771	36 300	36 300	0	86 262
			3. Financ. Regional	6 890	6 771	36 300	36 300	0	86 262
TOTAL DO PROJECTO 50030				13 781	13 543	72 600	72 600	0	172 524
50038 - CENTRO DE AQUACULTURA DA CALHETA	DRP	2013 - 2017	3. Financ. Regional	41 687	14 027	52 000	52 000	52 000	211 714
TOTAL DO PROJECTO 50038				41 687	14 027	52 000	52 000	52 000	211 714
50041 - ACOES DE FORMACAO PROFIS.SECTOR PESCAS	DRP	2013 - 2017	3. Financ. Regional	0	0	4 000	4 000	4 000	12 000
TOTAL DO PROJECTO 50041				0	0	4 000	4 000	4 000	12 000

Mapa VIII - Investimento por Programas, Medidas, Projetos e Fontes de Financiamento

Ministério/Programa/Medida	Entidade responsável	Ano Início / Ano Fim	Fontes Financiamento	PROGRAMAÇÃO FINANCEIRA PLURIANUAL					
				Execução Anos Anteriores	2014 Pagamentos	2015	2016	Anos Seguintes	TOTAL
SECRETARIA REGIONAL DO AMBIENTE E RECURSOS NATURAIS									
054 - PESCAS E AQUICULTURA									
042 - APOIO A FROTA PESQUEIRA, A INDUSTRIA, A AQUICULTURA E A VALORIZAÇÃO PROFISSIONAL									
50044 - PELAGOS PLANO PRODUCAO ESPECIES PELAGICAS CARANGIDEOS	DRP	2013 - 2014							
			2. Financ. Comunitário	59 598	9 871	0	0	0	69 469
			3. Financ. Regional	10 518	1 742	0	0	0	12 259
TOTAL DO PROJECTO 50044				70 115	11 613	0	0	0	81 728
51055 - CAPM - CONTROLO DA ATIVIDADE DA PESCA E MERCADOS	DRP	2014 - 2016							
			3. Financ. Regional	0	2 022	50 000	50 000	0	102 022
TOTAL DO PROJECTO 51055				0	2 022	50 000	50 000	0	102 022
TOTAL DA MEDIDA				381 224	256 200	473 750	473 750	318 300	1 903 224
043 - APOIO A VALORIZAÇÃO DOS EQUIPAMENTOS E INFRAESTRUTURAS DE PESCA									
50063 - COMPART.PROJ.ADMINIST.PUBL.REG.NO AMBITO DAS PESCAS	DRP	2013 - 2016							
			2. Financ. Comunitário	50 941	74 832	484 725	347 225	0	957 723
			3. Financ. Regional	22 174	32 574	151 145	151 145	0	357 038
TOTAL DO PROJECTO 50063				73 115	107 406	635 870	498 370	0	1 314 761
50068 - MODERNIZACAO DAS LOTAS E ENTREPSTOS FRIGORIFICOS	DRP	2013 - 2017							
			3. Financ. Regional	242 024	136 411	454 100	354 100	354 100	1 540 735
TOTAL DO PROJECTO 50068				242 024	136 411	454 100	354 100	354 100	1 540 735
50070 - COMPART.DA ADMINISTR.P.REG.EM PROJETOS PRIVADOS NO AMBITO DO FEP	DRP	2013 - 2016							
			3. Financ. Regional	33 246	9 003	300 000	200 000	0	542 249
TOTAL DO PROJECTO 50070				33 246	9 003	300 000	200 000	0	542 249
TOTAL DA MEDIDA				348 385	252 820	1 389 970	1 052 470	354 100	3 397 745

Mapa VIII - Investimento por Programas, Medidas, Projetos e Fontes de Financiamento

Ministério/Programa/Medida	Entidade responsável	Ano Início / Ano Fim	Fontes Financiamento	PROGRAMAÇÃO FINANCEIRA PLURIANUAL					
				Execução Anos Anteriores	2014 Pagamentos	2015	2016	Anos Seguintes	TOTAL
SECRETARIA REGIONAL DO AMBIENTE E RECURSOS NATURAIS									
054 - PESCAS E AQUICULTURA									
TOTAL DO PROGRAMA				729 609	509 021	1 863 720	1 526 220	672 400	5 300 969

Mapa VIII - Investimento por Programas, Medidas, Projetos e Fontes de Financiamento

Ministério/Programa/Medida	Entidade responsável	Ano Início / Ano Fim	Fontes Financiamento	PROGRAMAÇÃO FINANCEIRA PLURIANUAL					
				Execução Anos Anteriores	2014 Pagamentos	2015	2016	Anos Seguintes	TOTAL
SECRETARIA REGIONAL DO AMBIENTE E RECURSOS NATURAIS									
055 - DESENVOLVIMENTO EMPRESARIAL									
046 - PROMOÇÃO E DINAMIZAÇÃO DAS ATIVIDADES ECONOMICAS TRADICIONAIS									
50325 - PROMOÇÃO DO BORDADO MADEIRA E DO ARTESANATO REGIONAL	IVBAM	2013 - 2014							
			2. Financ. Comunitário	93 353	122 997	0	0	0	216 350
			3. Financ. Regional	16 679	21 702	0	0	0	38 381
TOTAL DO PROJECTO 50325				110 033	144 699	0	0	0	254 732
TOTAL DA MEDIDA				110 033	144 699	0	0	0	254 732
TOTAL DO PROGRAMA				110 033	144 699	0	0	0	254 732

Mapa VIII - Investimento por Programas, Medidas, Projetos e Fontes de Financiamento

Ministério/Programa/Medida	Entidade responsável	Ano Início / Ano Fim	Fontes Financiamento	PROGRAMAÇÃO FINANCEIRA PLURIANUAL					
				Execução Anos Anteriores	2014 Pagamentos	2015	2016	Anos Seguintes	TOTAL
SECRETARIA REGIONAL DO AMBIENTE E RECURSOS NATURAIS									
058 - APERFEIÇOAMENTO E MODERNIZAÇÃO DO SISTEMA ADMINISTRATIVO									
054 - MODERNIZAÇÃO ADMINISTRATIVA E GOVERNO ELECTRÓNICO									
50092 - CARTOGRAF-SISTEMAS GESTAO E PLANEAMENTO TERRITORIAL	DROTA	2013 - 2016	2. Financ. Comunitário	0	0	0	0	0	0
			3. Financ. Regional	0	0	17 000	17 000	0	34 000
TOTAL DO PROJECTO 50092				0	0	17 000	17 000	0	34 000
50098 - GABITEC-SISTEMAS DE INFORMACAO GEOGRAFICA	DROTA	2013 - 2016	2. Financ. Comunitário	0	0	0	0	0	0
			3. Financ. Regional	0	3 355	17 000	17 000	0	37 355
TOTAL DO PROJECTO 50098				0	3 355	17 000	17 000	0	37 355
50104 - MOVACAL-PORTAL VIRTUAL PARA AS ADMINISTRACOES LOCAIS	DROTA	2013 - 2016	2. Financ. Comunitário	672	0	0	0	0	672
			3. Financ. Regional	119	0	30 000	30 000	0	60 119
TOTAL DO PROJECTO 50104				790	0	30 000	30 000	0	60 790
50106 - GEOCID-DISPONIBILIZACAO INFORMACAO GEOGRAF CIDADANIA	DROTA	2013 - 2016	2. Financ. Comunitário	71 722	0	0	0	0	71 722
			3. Financ. Regional	12 657	0	102 000	102 000	0	216 657
TOTAL DO PROJECTO 50106				84 379	0	102 000	102 000	0	288 379
50107 - SIGOT-SISTEMA INFORM.E GESTAO ORDENAMENTO TERRITORIAL	DROTA	2013 - 2014	2. Financ. Comunitário	6 269	0	0	0	0	6 269
			3. Financ. Regional	1 106	0	0	0	0	1 106
TOTAL DO PROJECTO 50107				7 375	0	0	0	0	7 375

Mapa VIII - Investimento por Programas, Medidas, Projetos e Fontes de Financiamento

Ministério/Programa/Medida	Entidade responsável	Ano Início / Ano Fim	Fontes Financiamento	PROGRAMAÇÃO FINANCEIRA PLURIANUAL					
				Execução Anos Anteriores	2014 Pagamentos	2015	2016	Anos Seguintes	TOTAL
SECRETARIA REGIONAL DO AMBIENTE E RECURSOS NATURAIS									
058 - APERFEIÇOAMENTO E MODERNIZAÇÃO DO SISTEMA ADMINISTRATIVO									
054 - MODERNIZAÇÃO ADMINISTRATIVA E GOVERNO ELECTRÓNICO									
50156 - SISTEMA INFORM.DAS ACTIVIDADES DA SRA-BALCAO VERDE	GAB SRA	2013 - 2017	3. Financ. Regional	65 652	11 870	15 000	15 000	60 000	167 522
TOTAL DO PROJECTO 50156				65 652	11 870	15 000	15 000	60 000	167 522
51058 - MONITORIZAÇÃO DO TERRITÓRIO	DROTA	2014 - 2016	3. Financ. Regional	0	0	144 000	144 000	0	288 000
TOTAL DO PROJECTO 51058				0	0	144 000	144 000	0	288 000
51059 - OPERACAO CADASTRAL	DROTA	2014 - 2016	3. Financ. Regional	0	403	62 000	62 000	0	124 403
TOTAL DO PROJECTO 51059				0	403	62 000	62 000	0	124 403
TOTAL DA MEDIDA				158 196	15 628	387 000	387 000	60 000	1 007 824
055 - QUALIFICAÇÃO E CERTIFICAÇÃO DOS SERVIÇOS PÚBLICOS E MELHORIA DO ATENDIMENTO A CIDADÃOS E EMPRESAS									
50090 - ACREDITACAO LAB.REG.VETERIN.E SEGURANCA ALIMENTAR	DRADR	2013 - 2015	2. Financ. Comunitário	17 870	95 914	46 410	0	0	160 194
			3. Financ. Regional	3 154	16 926	8 190	0	0	28 270
TOTAL DO PROJECTO 50090				21 024	112 840	54 600	0	0	188 464
50870 - MODERNIZAÇÃO E RENOVAÇÃO DOS RECURSOS DA DRADR	DRADR	2013 - 2017	3. Financ. Regional	21 849	0	9 200	9 600	39 800	80 449
TOTAL DO PROJECTO 50870				21 849	0	9 200	9 600	39 800	80 449
TOTAL DA MEDIDA				42 873	112 840	63 800	9 600	39 800	268 912

Mapa VIII - Investimento por Programas, Medidas, Projetos e Fontes de Financiamento

Ministério/Programa/Medida	Entidade responsável	Ano Início / Ano Fim	Fontes Financiamento	PROGRAMAÇÃO FINANCEIRA PLURIANUAL					
				Execução Anos Anteriores	2014 Pagamentos	2015	2016	Anos Seguintes	TOTAL
SECRETARIA REGIONAL DO AMBIENTE E RECURSOS NATURAIS									
058 - APERFEIÇOAMENTO E MODERNIZAÇÃO DO SISTEMA ADMINISTRATIVO									
056 - CONSTRUÇÃO E REMODELAÇÃO DE EDIFÍCIOS E EQUIPAMENTOS PÚBLICOS									
50084 - ADAPTAÇÃO INSTALAÇÕES DA DIREÇÃO REGIONAL DO AMBIENTE-DRA	DROTA	2013 - 2016	3. Financ. Regional	1 021	1 409	10 000	10 000	0	22 430
TOTAL DO PROJECTO 50084				1 021	1 409	10 000	10 000	0	22 430
TOTAL DA MEDIDA				1 021	1 409	10 000	10 000	0	22 430
TOTAL DO PROGRAMA				202 090	129 877	460 800	406 600	99 800	1 299 166

Mapa VIII - Investimento por Programas, Medidas, Projetos e Fontes de Financiamento

Ministério/Programa/Medida	Entidade responsável	Ano Início / Ano Fim	Fontes Financiamento	PROGRAMAÇÃO FINANCEIRA PLURIANUAL					
				Execução Anos Anteriores	2014 Pagamentos	2015	2016	Anos Seguintes	TOTAL
SECRETARIA REGIONAL DO AMBIENTE E RECURSOS NATURAIS									
059 - COOPERAÇÃO INTER-REGIONAL									
057 - COOPERAÇÃO REGIONAL									
50079 - MARPROF-GESTAO VALOR GASTRON.ESP.PESQUEIRAS PROF.MACARON	DRP	2013 - 2014							
			2. Financ. Comunitário	8 603	16 770	0	0	0	25 373
			3. Financ. Regional	1 518	2 959	0	0	0	4 478
TOTAL DO PROJECTO 50079				10 121	19 729	0	0	0	29 850
50091 - MARPROF-CV-POTENCIAL NOVOS RECURSOS PESQ.AGUAS PROFUNDOSAS	DRP	2013 - 2014							
			2. Financ. Comunitário	302	2 339	0	0	0	2 641
			3. Financ. Regional	53	413	0	0	0	466
TOTAL DO PROJECTO 50091				355	2 752	0	0	0	3 107
50131 - MOSQIMAC-GESTAO INTEGRADA DO VECTOR AEDES AEGYPTI-DRADR	DRADR	2013 - 2014							
			2. Financ. Comunitário	31 723	26 351	0	0	0	58 075
			3. Financ. Regional	5 598	4 650	0	0	0	10 249
TOTAL DO PROJECTO 50131				37 322	31 002	0	0	0	68 323
50135 - ESTUDO IMPL.MEDIDAS COMB.MOSCA MEDITERRANEO NA MACARRONESIA	DRADR	2013 - 2014							
			2. Financ. Comunitário	5 539	739	0	0	0	6 278
			3. Financ. Regional	977	148	0	0	0	1 125
TOTAL DO PROJECTO 50135				6 516	887	0	0	0	7 403
51162 - PERVEMAC - AGRICULTURA E SEGURANÇA ALIMENTAR NA MACARONÉSIA	DRADR	2014 - 2015							
			2. Financ. Comunitário	0	9 251	11 064	0	0	20 315
			3. Financ. Regional	0	1 633	1 952	0	0	3 585
TOTAL DO PROJECTO 51162				0	10 884	13 016	0	0	23 900

Mapa VIII - Investimento por Programas, Medidas, Projetos e Fontes de Financiamento

Ministério/Programa/Medida	Entidade responsável	Ano Início / Ano Fim	Fontes Financiamento	PROGRAMAÇÃO FINANCEIRA PLURIANUAL					
				Execução Anos Anteriores	2014 Pagamentos	2015	2016	Anos Seguintes	TOTAL
SECRETARIA REGIONAL DO AMBIENTE E RECURSOS NATURAIS									
059 - COOPERAÇÃO INTER-REGIONAL									
057 - COOPERAÇÃO REGIONAL									
TOTAL DA MEDIDA				54 314	65 253	13 016	0	0	132 583
058 - GESTÃO E CONTROLO DE PROGRAMAS DE APOIO AO DESENVOLVIMENTO									
50095 - GESTAO E ACOMPANHAMENTO DO PO PESCAS 2007/2013	DRP	2013 - 2016							
			2. Financ. Comunitário	3 615	2 029	29 750	29 750	0	65 145
			3. Financ. Regional	638	358	5 250	5 250	0	11 496
TOTAL DO PROJECTO 50095				4 253	2 388	35 000	35 000	0	76 641
TOTAL DA MEDIDA				4 253	2 388	35 000	35 000	0	76 641
TOTAL DO PROGRAMA				58 567	67 641	48 016	35 000	0	209 224
TOTAL DO MINISTÉRIO				22 578 993	23 121 771	23 017 656	12 710 666	30 304 379	111 779 849



SECRETARIA REGIONAL DA CULTURA, TURISMO E TRANSPORTES

Mapa VIII - Investimento por Programas, Medidas, Projetos e Fontes de Financiamento

Ministério/Programa/Medida	Entidade responsável	Ano Início / Ano Fim	Fontes Financiamento	PROGRAMAÇÃO FINANCEIRA PLURIANUAL					
				Execução Anos Anteriores	2014 Pagamentos	2015	2016	Anos Seguintes	TOTAL
SECRETARIA REGIONAL DA CULTURA, TURISMO E TRANSPORTES									
048 - INTEGRAÇÃO E EQUIDADE SOCIAL									
025 - PROMOVER A COESÃO E A INCLUSÃO SOCIAL									
50588 - AÇÕES DE APOIO A IMIGRAÇÃO	GAB	2013 - 2016	3. Financ. Regional	3 481	2 923	0	0	0	6 404
TOTAL DO PROJECTO 50588				3 481	2 923	0	0	0	6 404
TOTAL DA MEDIDA				3 481	2 923	0	0	0	6 404
026 - INTENSIFICAR AS RELAÇÕES COM AS COMUNIDADES MADEIRENSES									
50591 - AÇÕES DE APOIO JUNTO AS COMUNIDADE MADEIRENSE	GAB	2013 - 2016	3. Financ. Regional	29 033	60 848	100 000	100 000	0	289 880
TOTAL DO PROJECTO 50591				29 033	60 848	100 000	100 000	0	289 880
TOTAL DA MEDIDA				29 033	60 848	100 000	100 000	0	289 880
TOTAL DO PROGRAMA				32 514	63 771	100 000	100 000	0	296 285

Mapa VIII - Investimento por Programas, Medidas, Projetos e Fontes de Financiamento

Ministério/Programa/Medida	Entidade responsável	Ano Início / Ano Fim	Fontes Financiamento	PROGRAMAÇÃO FINANCEIRA PLURIANUAL					
				Execução Anos Anteriores	2014 Pagamentos	2015	2016	Anos Seguintes	TOTAL
SECRETARIA REGIONAL DA CULTURA, TURISMO E TRANSPORTES									
050 - CULTURA E PATRIMONIO									
028 - VALORIZAÇÃO, QUALIFICAÇÃO E DIVULGAÇÃO DA OFERTA CULTURAL E MUSEOLÓGICA									
51003 - APOIO E DIVULGAÇÃO DOS MUSEUS E ESPAÇOS CULTURAIS DA RAM	DRAC	2014 - 2016	3. Financ. Regional	0	115 549	190 909	190 909	0	497 367
TOTAL DO PROJECTO 51003				0	115 549	190 909	190 909	0	497 367
TOTAL DA MEDIDA				0	115 549	190 909	190 909	0	497 367

Mapa VIII - Investimento por Programas, Medidas, Projetos e Fontes de Financiamento

Ministério/Programa/Medida	Entidade responsável	Ano Início / Ano Fim	Fontes Financiamento	PROGRAMAÇÃO FINANCEIRA PLURIANUAL					
				Execução Anos Anteriores	2014 Pagamentos	2015	2016	Anos Seguintes	TOTAL
SECRETARIA REGIONAL DA CULTURA, TURISMO E TRANSPORTES									
050 - CULTURA E PATRIMONIO									
029 - CONSERVAÇÃO E QUALIFICAÇÃO DO PATRIMONIO CULTURAL E RELIGIOSO									
50180 - CONVENTO SANTA CLARA	DRAC	2013 - 2016	3. Financ. Regional	0	0	240 500	240 500	0	481 000
TOTAL DO PROJECTO 50180				0	0	240 500	240 500	0	481 000
50182 - IGREJA DA SÉ DO FUNCHAL	DRAC	2013 - 2016	3. Financ. Regional	10 839	62 383	31 109	31 109	0	135 440
TOTAL DO PROJECTO 50182				10 839	62 383	31 109	31 109	0	135 440
50183 - IGREJA DO COLÉGIO	DRAC	2013 - 2016	3. Financ. Regional	0	0	45 140	45 140	0	90 280
TOTAL DO PROJECTO 50183				0	0	45 140	45 140	0	90 280
50184 - NÚCLEO HISTÓRICO DE SANTO AMARO	DRAC	2013 - 2016	3. Financ. Regional	0	0	43 920	43 920	0	87 840
TOTAL DO PROJECTO 50184				0	0	43 920	43 920	0	87 840
50186 - RESTAURO DOS ORGÃOS DAS IGREJAS	DRAC	2013 - 2016	3. Financ. Regional	15 993	24 205	25 000	25 000	0	90 198
TOTAL DO PROJECTO 50186				15 993	24 205	25 000	25 000	0	90 198
50976 - RECUPERAÇÃO CONSERVAÇÃO PATRIMONIO MOVEL E IMOVEL	DRAC	2014 - 2016	3. Financ. Regional	0	11 579	222 396	222 396	0	456 371
TOTAL DO PROJECTO 50976				0	11 579	222 396	222 396	0	456 371
51004 - BENEFICIAÇÃO E MANUTENÇÃO DE INSTALAÇÕES E EQUIPAMENTOS DA CULTURA	DRAC	2014 - 2016	3. Financ. Regional	0	341 286	485 076	485 076	0	1 311 438
TOTAL DO PROJECTO 51004				0	341 286	485 076	485 076	0	1 311 438

Mapa VIII - Investimento por Programas, Medidas, Projetos e Fontes de Financiamento

Ministério/Programa/Medida	Entidade responsável	Ano Início / Ano Fim	Fontes Financiamento	PROGRAMAÇÃO FINANCEIRA PLURIANUAL					
				Execução Anos Anteriores	2014 Pagamentos	2015	2016	Anos Seguintes	TOTAL
SECRETARIA REGIONAL DA CULTURA, TURISMO E TRANSPORTES									
050 - CULTURA E PATRIMONIO									
029 - CONSERVAÇÃO E QUALIFICAÇÃO DO PATRIMONIO CULTURAL E RELIGIOSO									
51136 - ESTUDOS E PROJETOS DA CULTURA	DRAC	2014 - 2015	3. Financ. Regional	0	0	20 000	0	0	20 000
TOTAL DO PROJECTO 51136				0	0	20 000	0	0	20 000
TOTAL DA MEDIDA				26 832	439 452	1 113 141	1 093 141	0	2 672 566

Mapa VIII - Investimento por Programas, Medidas, Projetos e Fontes de Financiamento

Ministério/Programa/Medida	Entidade responsável	Ano Início / Ano Fim	Fontes Financiamento	PROGRAMAÇÃO FINANCEIRA PLURIANUAL					
				Execução Anos Anteriores	2014 Pagamentos	2015	2016	Anos Seguintes	TOTAL
SECRETARIA REGIONAL DA CULTURA, TURISMO E TRANSPORTES									
050 - CULTURA E PATRIMONIO									
030 - APOIO A CRIAÇÃO, A PRODUÇÃO CULTURAL E A INVESTIGAÇÃO HISTÓRICA									
50202 - PUBLICAÇÃO DE EDIÇÕES CULTURAIS	DRAC	2013 - 2016	3. Financ. Regional	124 705	79 890	144 814	144 814	0	494 223
TOTAL DO PROJECTO 50202				124 705	79 890	144 814	144 814	0	494 223
50203 - APOIO À PRODUÇÃO E DIVULGAÇÃO DE INICIATIVAS CULTURAIS	DRAC	2013 - 2016	3. Financ. Regional	72 805	43 850	99 050	99 050	0	314 754
TOTAL DO PROJECTO 50203				72 805	43 850	99 050	99 050	0	314 754
50205 - APOIO À DESCENTRALIZAÇÃO CULTURAL	DRAC	2013 - 2016	3. Financ. Regional	272 747	188 839	615 000	615 000	0	1 691 586
TOTAL DO PROJECTO 50205				272 747	188 839	615 000	615 000	0	1 691 586
50208 - FESTIVAIS CULTURAIS DA MADEIRA	DRAC	2013 - 2014	2. Financ. Comunitário	332 094	300 662	0	0	0	632 756
			3. Financ. Regional	57 218	53 058	0	0	0	110 276
TOTAL DO PROJECTO 50208				389 311	353 720	0	0	0	743 031
50624 - A MADEIRA E AS ILHAS DO MUNDO	GAB	2013 - 2016	3. Financ. Regional	0	0	0	0	0	0
TOTAL DO PROJECTO 50624				0	0	0	0	0	0
51039 - DEVE E O HAVER	GAB	2014 - 2014	2. Financ. Comunitário	0	12 757	0	0	0	12 757
			3. Financ. Regional	0	2 251	0	0	0	2 251
TOTAL DO PROJECTO 51039				0	15 008	0	0	0	15 008

Mapa VIII - Investimento por Programas, Medidas, Projetos e Fontes de Financiamento

Ministério/Programa/Medida	Entidade responsável	Ano Início / Ano Fim	Fontes Financiamento	PROGRAMAÇÃO FINANCEIRA PLURIANUAL					
				Execução Anos Anteriores	2014 Pagamentos	2015	2016	Anos Seguintes	TOTAL
SECRETARIA REGIONAL DA CULTURA, TURISMO E TRANSPORTES									
050 - CULTURA E PATRIMONIO									
030 - APOIO A CRIAÇÃO, A PRODUÇÃO CULTURAL E A INVESTIGAÇÃO HISTÓRICA									
51040 - HISTÓRIA E AUTONOMIA DO ARQUIPELAGO	GAB	2014 - 2016	3. Financ. Regional	0	4 134	3 000	3 000	0	10 134
TOTAL DO PROJECTO 51040				0	4 134	3 000	3 000	0	10 134
TOTAL DA MEDIDA				859 568	685 441	861 864	861 864	0	3 268 737
031 - PATRIMONIO ARQUIVISTICO E PROMOÇÃO DA LEITURA									
50215 - BIBLIOTECA PÚBLICA REGIONAL	DRAC	2013 - 2016	3. Financ. Regional	268 451	9 039	22 735	22 735	0	322 959
TOTAL DO PROJECTO 50215				268 451	9 039	22 735	22 735	0	322 959
50216 - ARQUIVO REGIONAL DA MADEIRA	DRAC	2013 - 2016	3. Financ. Regional	191 915	77 053	36 111	36 111	0	341 190
TOTAL DO PROJECTO 50216				191 915	77 053	36 111	36 111	0	341 190
TOTAL DA MEDIDA				460 366	86 092	58 846	58 846	0	664 149
TOTAL DO PROGRAMA				1 346 765	1 326 534	2 224 760	2 204 760	0	7 102 820

Mapa VIII - Investimento por Programas, Medidas, Projetos e Fontes de Financiamento

Ministério/Programa/Medida	Entidade responsável	Ano Início / Ano Fim	Fontes Financiamento	PROGRAMAÇÃO FINANCEIRA PLURIANUAL					
				Execução Anos Anteriores	2014 Pagamentos	2015	2016	Anos Seguintes	TOTAL
SECRETARIA REGIONAL DA CULTURA, TURISMO E TRANSPORTES									
052 - TURISMO									
037 - PROMOÇÃO E VALORIZAÇÃO DA ATIVIDADE TURISTICA									
50078 - CONSERVAÇÃO E REPARAÇÃO DE INFRAESTRUTURAS TURÍSTICAS	DRT	2013 - 2016	3. Financ. Regional	6 970	5 922	0	0	0	12 891
TOTAL DO PROJECTO 50078				6 970	5 922	0	0	0	12 891
50116 - ESTUDO, ANÁLISE E AVALIAÇÃO DE PROJECTOS TURÍSTICOS	DRT	2013 - 2016	3. Financ. Regional	317	121 878	0	0	0	122 195
TOTAL DO PROJECTO 50116				317	121 878	0	0	0	122 195
50370 - QUALIFICAÇÃO DO DESTINO MADEIRA	DRT	2013 - 2016	3. Financ. Regional	0	0	0	0	0	0
TOTAL DO PROJECTO 50370				0	0	0	0	0	0
50524 - AÇÕES DE PROMOÇÃO TURÍSTICA E DE APOIO AO SETOR DOS TRANSPORTES	GAB	2013 - 2016	3. Financ. Regional	95 661	58 512	0	0	0	154 173
TOTAL DO PROJECTO 50524				95 661	58 512	0	0	0	154 173
50968 - REFORÇO DA COMPETITIVIDADE DO SETOR TURISTICO	DRT	2014 - 2016	3. Financ. Regional	0	370 774	2 440 000	2 440 000	0	5 250 774
TOTAL DO PROJECTO 50968				0	370 774	2 440 000	2 440 000	0	5 250 774
50969 - MARKETING E PUBLICIDADE	DRT	2014 - 2016	3. Financ. Regional	0	770 100	2 800 000	2 800 000	0	6 370 100
TOTAL DO PROJECTO 50969				0	770 100	2 800 000	2 800 000	0	6 370 100

Mapa VIII - Investimento por Programas, Medidas, Projetos e Fontes de Financiamento

Ministério/Programa/Medida	Entidade responsável	Ano Início / Ano Fim	Fontes Financiamento	PROGRAMAÇÃO FINANCEIRA PLURIANUAL					
				Execução Anos Anteriores	2014 Pagamentos	2015	2016	Anos Seguintes	TOTAL
SECRETARIA REGIONAL DA CULTURA, TURISMO E TRANSPORTES									
052 - TURISMO									
037 - PROMOÇÃO E VALORIZAÇÃO DA ATIVIDADE TURISTICA									
50970 - CAPTAÇÃO DE EVENTOS E CONGRESSOS INTERNACIONAIS	DRT	2014 - 2016	3. Financ. Regional	0	13 856	250 000	250 000	0	513 856
TOTAL DO PROJECTO 50970				0	13 856	250 000	250 000	0	513 856
50971 - RENOVACÃO, REFORMULAÇÃO E ATUALIZAÇÃO DA IMAGEM E SUPORTES PROMOCIONAIS	DRT	2014 - 2016	3. Financ. Regional	0	135 877	950 000	950 000	0	2 035 877
TOTAL DO PROJECTO 50971				0	135 877	950 000	950 000	0	2 035 877
50972 - AÇÓESDE RELAÇÓES PUBLICAS	DRT	2014 - 2016	3. Financ. Regional	0	144 038	300 000	300 000	0	744 038
TOTAL DO PROJECTO 50972				0	144 038	300 000	300 000	0	744 038
50973 - PROMOÇAO NOS MERCADOS TRADICIONAIS	DRT	2014 - 2016	3. Financ. Regional	0	1 819 965	1 950 000	1 950 000	0	5 719 965
TOTAL DO PROJECTO 50973				0	1 819 965	1 950 000	1 950 000	0	5 719 965
50975 - REFORÇO E CONSOLIDAÇÃO DE NICHOS DO MERCADO TURISTICO	DRT	2014 - 2016	3. Financ. Regional	0	21 147	450 000	450 000	0	921 147
TOTAL DO PROJECTO 50975				0	21 147	450 000	450 000	0	921 147
51246 - GESTAO INTEGRADA DA DRT	DRT	2014 - 2015	3. Financ. Regional	0	0	155 420	0	0	155 420
TOTAL DO PROJECTO 51246				0	0	155 420	0	0	155 420
TOTAL DA MEDIDA				102 947	3 462 068	9 295 420	9 140 000	0	22 000 435

Mapa VIII - Investimento por Programas, Medidas, Projetos e Fontes de Financiamento

Ministério/Programa/Medida	Entidade responsável	Ano Início / Ano Fim	Fontes Financiamento	PROGRAMAÇÃO FINANCEIRA PLURIANUAL					
				Execução Anos Anteriores	2014 Pagamentos	2015	2016	Anos Seguintes	TOTAL
SECRETARIA REGIONAL DA CULTURA, TURISMO E TRANSPORTES									
052 - TURISMO									
038 - GESTAO DO DESTINO TURISTICO									
50111 - FESTAS DO CARNAVAL	DRT	2013 - 2016	3. Financ. Regional	282 561	277 238	0	0	0	559 800
TOTAL DO PROJECTO 50111				282 561	277 238	0	0	0	559 800
50371 - FESTA DA FLOR	DRT	2013 - 2016	3. Financ. Regional	303 523	318 821	0	0	0	622 344
TOTAL DO PROJECTO 50371				303 523	318 821	0	0	0	622 344
50381 - FESTA DO VINHO DA MADEIRA	DRT	2013 - 2016	3. Financ. Regional	162 236	150 682	0	0	0	312 918
TOTAL DO PROJECTO 50381				162 236	150 682	0	0	0	312 918
50383 - FESTIVAL DO ATLANTICO	DRT	2013 - 2016	3. Financ. Regional	274 423	278 245	0	0	0	552 668
TOTAL DO PROJECTO 50383				274 423	278 245	0	0	0	552 668
50389 - INICIATIVAS DIVERSAS	DRT	2013 - 2016	3. Financ. Regional	41 184	29 554	0	0	0	70 739
TOTAL DO PROJECTO 50389				41 184	29 554	0	0	0	70 739
50408 - FESTIVAL COLOMBO	DRT	2013 - 2016	3. Financ. Regional	99 724	102 030	0	0	0	201 755
TOTAL DO PROJECTO 50408				99 724	102 030	0	0	0	201 755
50414 - FESTA DO FIM DO ANO	DRT	2013 - 2016	3. Financ. Regional	4 050 025	3 088 546	0	0	0	7 138 571
TOTAL DO PROJECTO 50414				4 050 025	3 088 546	0	0	0	7 138 571

Mapa VIII - Investimento por Programas, Medidas, Projetos e Fontes de Financiamento

Ministério/Programa/Medida	Entidade responsável	Ano Início / Ano Fim	Fontes Financiamento	PROGRAMAÇÃO FINANCEIRA PLURIANUAL					
				Execução Anos Anteriores	2014 Pagamentos	2015	2016	Anos Seguintes	TOTAL
SECRETARIA REGIONAL DA CULTURA, TURISMO E TRANSPORTES									
052 - TURISMO									
038 - GESTAO DO DESTINO TURISTICO									
50416 - MADEIRA NATURE FESTIVAL	DRT	2013 - 2016	3. Financ. Regional	66 360	53 232	0	0	0	119 592
TOTAL DO PROJECTO 50416				66 360	53 232	0	0	0	119 592
50974 - PROJEÇÃO E APOIO A EVENTOS COM INTERESSE TURISTICO	DRT	2014 - 2016	3. Financ. Regional	0	924 265	1 600 000	1 600 000	0	4 124 265
TOTAL DO PROJECTO 50974				0	924 265	1 600 000	1 600 000	0	4 124 265
TOTAL DA MEDIDA				5 280 037	5 222 614	1 600 000	1 600 000	0	13 702 651
TOTAL DO PROGRAMA				5 382 984	8 684 682	10 895 420	10 740 000	0	35 703 086

Mapa VIII - Investimento por Programas, Medidas, Projetos e Fontes de Financiamento

Ministério/Programa/Medida	Entidade responsável	Ano Início / Ano Fim	Fontes Financiamento	PROGRAMAÇÃO FINANCEIRA PLURIANUAL					
				Execução Anos Anteriores	2014 Pagamentos	2015	2016	Anos Seguintes	TOTAL
SECRETARIA REGIONAL DA CULTURA, TURISMO E TRANSPORTES									
057 - INFRAESTRUTURAS E EQUIPAMENTOS COLETIVOS									
051 - MELHORIA DAS ACESSIBILIDADES INTERNAS E EXTERNAS E REFORÇO DA MOBILIDADE									
50498 - AÇÕES DE PREVENÇÃO RODOVIÁRIA E DE PROMOÇÃO DO SETOR DOS TRANSPORTES TERRESTRES	DRTT	2013 - 2016	3. Financ. Regional	0	0	0	0	0	0
TOTAL DO PROJECTO 50498				0	0	0	0	0	0
50528 - SISTEMAS DE GESTÃO DE TRANSPORTES	GAB	2013 - 2016	3. Financ. Regional	8 170 716	10 223 074	0	0	0	18 393 790
TOTAL DO PROJECTO 50528				8 170 716	10 223 074	0	0	0	18 393 790
50564 - PSL - TERMINAIS MARÍTIMOS	GAB	2013 - 2014	3. Financ. Regional	0	0	0	0	0	0
TOTAL DO PROJECTO 50564				0	0	0	0	0	0
50938 - ESTUDOS, PLANOS E PROJETOS NO AMBITO DO SETOR DOS TRANSPORTES	GAB	2013 - 2014	3. Financ. Regional	0	0	0	0	0	0
TOTAL DO PROJECTO 50938				0	0	0	0	0	0
51041 - ESTUDOS DOS SOBRECUSTOS	GAB	2014 - 2015	3. Financ. Regional	0	0	10 000	0	0	10 000
TOTAL DO PROJECTO 51041				0	0	10 000	0	0	10 000
51066 - POVT-14-0158-FCOES-000006 - REQUALIFICAÇÃO E CONSOLIDAÇÃO DA ZONA ACOSTAVEL NORTE DO PORTO DO FUNCHAL (CAIS ACOSTAVEL)	APRAM	2014 - 2015	1. Financ. Nacional	0	2 324 302	313 208	0	0	2 637 510
			2. Financ. Comunitário	0	11 847 223	465 259	0	0	12 312 482
TOTAL DO PROJECTO 51066				0	14 171 525	778 467	0	0	14 949 992

Mapa VIII - Investimento por Programas, Medidas, Projetos e Fontes de Financiamento

Ministério/Programa/Medida	Entidade responsável	Ano Início / Ano Fim	Fontes Financiamento	PROGRAMAÇÃO FINANCEIRA PLURIANUAL					
				Execução Anos Anteriores	2014 Pagamentos	2015	2016	Anos Seguintes	TOTAL
SECRETARIA REGIONAL DA CULTURA, TURISMO E TRANSPORTES									
057 - INFRAESTRUTURAS E EQUIPAMENTOS COLETIVOS									
051 - MELHORIA DAS ACESSIBILIDADES INTERNAS E EXTERNAS E REFORÇO DA MOBILIDADE									
51067 - POVT-14-0158-FCOES-000002 - INFRAESTRUTURAS DO PORTO DO PORTO SANTO	APRAM	2014 - 2014	2. Financ. Comunitário	0	10 038	0	0	0	10 038
			3. Financ. Regional	0	4 313	0	0	0	4 313
TOTAL DO PROJECTO 51067				0	14 350	0	0	0	14 350
51077 - MEIOS DE SUPORTE BASICO PARA A ASSISTENCIA TECNICA AS EMBARCAÇÕES	APRAM	2014 - 2014	1. Financ. Nacional	0	0	0	0	0	0
TOTAL DO PROJECTO 51077				0	0	0	0	0	0
51078 - MODERNIZAÇÃO DA FERRAMENTARIA MARITIMO PORTUARIA	APRAM	2014 - 2014	3. Financ. Regional	0	0	0	0	0	0
TOTAL DO PROJECTO 51078				0	0	0	0	0	0
51082 - REPARAÇÃO DO TERMINAL DE INERTES DO PORTO NOVO	APRAM	2014 - 2014	3. Financ. Regional	0	0	0	0	0	0
TOTAL DO PROJECTO 51082				0	0	0	0	0	0
51088 - REPARAÇÃO DA MARINA DO FUNCHAL	APRAM	2014 - 2014	3. Financ. Regional	0	0	0	0	0	0
TOTAL DO PROJECTO 51088				0	0	0	0	0	0

Mapa VIII - Investimento por Programas, Medidas, Projetos e Fontes de Financiamento

Ministério/Programa/Medida	Entidade responsável	Ano Início / Ano Fim	Fontes Financiamento	PROGRAMAÇÃO FINANCEIRA PLURIANUAL					
				Execução Anos Anteriores	2014 Pagamentos	2015	2016	Anos Seguintes	TOTAL
SECRETARIA REGIONAL DA CULTURA, TURISMO E TRANSPORTES									
057 - INFRAESTRUTURAS E EQUIPAMENTOS COLETIVOS									
051 - MELHORIA DAS ACESSIBILIDADES INTERNAS E EXTERNAS E REFORÇO DA MOBILIDADE									
51137 - POVT-14-0158-FCOES-000006 - REQUALIFICAÇÃO E CONSOLIDAÇÃO DA ZONA ACOSTAVEL NORTE DO PORTO DO FUNCHAL (CAIS NORTE)	APRAM	2014 - 2015	1. Financ. Nacional	0	2 620	477 569	0	0	480 189
			2. Financ. Comunitário	0	15 680	1 472 431	0	0	1 488 111
TOTAL DO PROJECTO 51137				0	18 300	1 950 000	0	0	1 968 300
51164 - HORARIOS DO FUNCHAL	GAB	2014 - 2014	3. Financ. Regional	0	950 000	0	0	0	950 000
TOTAL DO PROJECTO 51164				0	950 000	0	0	0	950 000
51167 - INFRAESTRUTURAS DO PORTO DO CANIÇAL	GAB	2014 - 2015	3. Financ. Regional	0	0	1 894 916	0	0	1 894 916
TOTAL DO PROJECTO 51167				0	0	1 894 916	0	0	1 894 916
51168 - INFRAESTRUTURAS PORTUARIAS DO CANIÇAL	APRAM	2014 - 2015	3. Financ. Regional	0	281 147	1 894 916	0	0	2 176 063
TOTAL DO PROJECTO 51168				0	281 147	1 894 916	0	0	2 176 063
TOTAL DA MEDIDA				8 170 716	25 658 396	6 528 299	0	0	40 357 412
TOTAL DO PROGRAMA				8 170 716	25 658 396	6 528 299	0	0	40 357 412

Mapa VIII - Investimento por Programas, Medidas, Projetos e Fontes de Financiamento

Ministério/Programa/Medida	Entidade responsável	Ano Início / Ano Fim	Fontes Financiamento	PROGRAMAÇÃO FINANCEIRA PLURIANUAL					
				Execução Anos Anteriores	2014 Pagamentos	2015	2016	Anos Seguintes	TOTAL
SECRETARIA REGIONAL DA CULTURA, TURISMO E TRANSPORTES									
058 - APERFEIÇOAMENTO E MODERNIZAÇÃO DO SISTEMA ADMINISTRATIVO									
054 - MODERNIZAÇÃO ADMINISTRATIVA E GOVERNO ELECTRÓNICO									
50197 - MODERNIZAÇÃO E SEGURANÇA INFORMÁTICA	DRAC	2013 - 2016	3. Financ. Regional	15 537	491	49 887	49 887	0	115 802
TOTAL DO PROJECTO 50197				15 537	491	49 887	49 887	0	115 802
50432 - SISTEMA DE TRATAMENTO DAS CONTRAORDENAÇÕES	DRTT	2013 - 2016	3. Financ. Regional	67 856	52 097	120 000	0	0	239 952
TOTAL DO PROJECTO 50432				67 856	52 097	120 000	0	0	239 952
50438 - MODERNIZAÇÃO E INFORMATIZAÇÃO DOS SERVIÇOS DA DRTT	DRTT	2013 - 2016	3. Financ. Regional	0	4 181	0	0	0	4 181
TOTAL DO PROJECTO 50438				0	4 181	0	0	0	4 181
50566 - TECNOLOGIAS DE INFORMAÇÃO DO GABINETE E SERVIÇOS DEPENDENTES	GAB	2013 - 2016	3. Financ. Regional	2 852	3 249	0	0	0	6 101
TOTAL DO PROJECTO 50566				2 852	3 249	0	0	0	6 101
50674 - SISTEMAS DE EMISSÃO DE DOCUMENTOS RELATIVOS A CONDUÇÃO	DRTT	2013 - 2016	3. Financ. Regional	81 635	53 592	0	0	0	135 228
TOTAL DO PROJECTO 50674				81 635	53 592	0	0	0	135 228
50686 - SISTEMAS DE INFORMAÇÃO DA DRT	DRT	2013 - 2016	3. Financ. Regional	49 002	47 928	0	0	0	96 931
TOTAL DO PROJECTO 50686				49 002	47 928	0	0	0	96 931

Mapa VIII - Investimento por Programas, Medidas, Projetos e Fontes de Financiamento

Ministério/Programa/Medida	Entidade responsável	Ano Início / Ano Fim	Fontes Financiamento	PROGRAMAÇÃO FINANCEIRA PLURIANUAL					
				Execução Anos Anteriores	2014 Pagamentos	2015	2016	Anos Seguintes	TOTAL
SECRETARIA REGIONAL DA CULTURA, TURISMO E TRANSPORTES									
058 - APERFEIÇOAMENTO E MODERNIZAÇÃO DO SISTEMA ADMINISTRATIVO									
054 - MODERNIZAÇÃO ADMINISTRATIVA E GOVERNO ELECTRÓNICO									
51074 - MODERNIZAÇÃO E UPGRADE DO HARDWARE	APRAM	2014 - 2014	1. Financ. Nacional	0	6 045	0	0	0	6 045
TOTAL DO PROJECTO 51074				0	6 045	0	0	0	6 045
51075 - MODERNIZAÇÃO DO SOFTWARE - GOVERNO ELETRÓNICO E UTILIZAÇÃO DA PLATAFORMA WEB	APRAM	2014 - 2014	1. Financ. Nacional	0	37 243	0	0	0	37 243
TOTAL DO PROJECTO 51075				0	37 243	0	0	0	37 243
51076 - MODERNIZAÇÃO DOS EQUIPAMENTOS ADMINISTRATIVOS	APRAM	2014 - 2014	1. Financ. Nacional	0	0	0	0	0	0
TOTAL DO PROJECTO 51076				0	0	0	0	0	0
TOTAL DA MEDIDA				216 882	204 826	169 887	49 887	0	641 482
056 - CONSTRUÇÃO E REMODELAÇÃO DE EDIFÍCIOS E EQUIPAMENTOS PÚBLICOS									
50573 - BENEFICIAÇÃO DO EDIFÍCIO E INSTALAÇÕES DA SRT	GAB	2013 - 2016	3. Financ. Regional	16 758	16 992	0	0	0	33 750
TOTAL DO PROJECTO 50573				16 758	16 992	0	0	0	33 750
TOTAL DA MEDIDA				16 758	16 992	0	0	0	33 750
TOTAL DO PROGRAMA				233 640	221 818	169 887	49 887	0	675 232

Mapa VIII - Investimento por Programas, Medidas, Projetos e Fontes de Financiamento

Ministério/Programa/Medida	Entidade responsável	Ano Início / Ano Fim	Fontes Financiamento	PROGRAMAÇÃO FINANCEIRA PLURIANUAL					
				Execução Anos Anteriores	2014 Pagamentos	2015	2016	Anos Seguintes	TOTAL
SECRETARIA REGIONAL DA CULTURA, TURISMO E TRANSPORTES									
059 - COOPERAÇÃO INTER-REGIONAL									
057 - COOPERAÇÃO REGIONAL									
50577 - PROJETOS DE COOPERAÇÃO COM AS REGIÕES ULTRAPERIFÉRICAS	GAB	2013 - 2016	3. Financ. Regional	0	0	0	0	0	0
TOTAL DO PROJECTO 50577				0	0	0	0	0	0
51000 - CURIOSEATY - A DISCOVERY JOURNEY OF EUROPE'S NAUTICAL AND SUBAQUATIC CULTURAL HERITAGE	DRT	2014 - 2016	3. Financ. Regional	0	959	18 500	20 000	0	39 459
TOTAL DO PROJECTO 51000				0	959	18 500	20 000	0	39 459
51005 - ARQUEOMAC -PROG. FOR. EM TENDENCIAS INOV.ARQUEOLOGICA	DRAC	2014 - 2014	2. Financ. Comunitário	0	9 607	0	0	0	9 607
			3. Financ. Regional	0	1 695	0	0	0	1 695
TOTAL DO PROJECTO 51005				0	11 302	0	0	0	11 302
TOTAL DA MEDIDA				0	12 261	18 500	20 000	0	50 761
TOTAL DO PROGRAMA				0	12 261	18 500	20 000	0	50 761
TOTAL DO MINISTÉRIO				15 166 619	35 967 462	19 936 866	13 114 647	0	84 185 595

SECRETARIA REGIONAL DOS ASSUNTOS SOCIAIS



Mapa VIII - Investimento por Programas, Medidas, Projetos e Fontes de Financiamento

Ministério/Programa/Medida	Entidade responsável	Ano Início / Ano Fim	Fontes Financiamento	PROGRAMAÇÃO FINANCEIRA PLURIANUAL					
				Execução Anos Anteriores	2014 Pagamentos	2015	2016	Anos Seguintes	TOTAL
SECRETARIA REGIONAL DOS ASSUNTOS SOCIAIS									
046 - EMPREGO E TRABALHO									
020 - DESENVOLVER MEDIDAS ATIVAS E PREVENTIVAS PARA O EMPREGO									
50158 - PLANO REGIONAL DE EMPREGO	IEM	2013 - 2020							
			2. Financ. Comunitário	4 742 556	4 975 619	198 291	91 040	83 136	10 090 642
			3. Financ. Regional	4 232 586	8 738 834	198 291	91 040	83 135	17 414 752
TOTAL DO PROJECTO 50158				8 975 142	13 714 452	396 582	182 080	166 271	27 505 393
TOTAL DA MEDIDA				8 975 142	13 714 452	396 582	182 080	166 271	27 505 393
TOTAL DO PROGRAMA				8 975 142	13 714 452	396 582	182 080	166 271	27 505 393

Mapa VIII - Investimento por Programas, Medidas, Projetos e Fontes de Financiamento

Ministério/Programa/Medida	Entidade responsável	Ano Início / Ano Fim	Fontes Financiamento	PROGRAMAÇÃO FINANCEIRA PLURIANUAL					
				Execução Anos Anteriores	2014 Pagamentos	2015	2016	Anos Seguintes	TOTAL
SECRETARIA REGIONAL DOS ASSUNTOS SOCIAIS									
047 - SAUDE									
022 - REFORÇAR A ACESSIBILIDADE E A QUALIDADE DOS SERVIÇOS DE SAUDE									
50221 - FORMAÇÃO E APERFEIÇOAMENTO PROFISSIONAL	IASAUDE	2013 - 2016	2. Financ. Comunitário	31 898	12 560	112 000	112 000	0	268 458
			3. Financ. Regional	0	336	28 000	28 000	0	56 336
TOTAL DO PROJECTO 50221				31 898	12 895	140 000	140 000	0	324 793
50413 - EQUIPAMENTOS DE DIAGNOSTICOS E TERAPEUTICA	IASAUDE	2013 - 2016	3. Financ. Regional	0	0	1 000 000	1 000 000	0	2 000 000
TOTAL DO PROJECTO 50413				0	0	1 000 000	1 000 000	0	2 000 000
50415 - EQUIPAMENTOS DE INOVAÇÃO E SUBSTITUIÇÃO	IASAUDE	2013 - 2015	3. Financ. Regional	3 865	0	35 000	0	0	38 865
TOTAL DO PROJECTO 50415				3 865	0	35 000	0	0	38 865
50420 - E-SESARAM	IASAUDE	2013 - 2016	3. Financ. Regional	0	0	200 000	50 000	0	250 000
TOTAL DO PROJECTO 50420				0	0	200 000	50 000	0	250 000
50442 - SISTEMA DE INFORMAÇÃO INTEGRADO DA SAUDE	IASAUDE	2013 - 2015	2. Financ. Comunitário	0	0	1 590 240	0	0	1 590 240
			3. Financ. Regional	0	0	400 000	0	0	400 000
TOTAL DO PROJECTO 50442				0	0	1 990 240	0	0	1 990 240
50625 - APOIO A FAMILIAS E INST PARTICULARES DE SOLI SOCIAL	GAB	2013 - 2016	3. Financ. Regional	0	0	0	0	0	0
TOTAL DO PROJECTO 50625				0	0	0	0	0	0

Mapa VIII - Investimento por Programas, Medidas, Projetos e Fontes de Financiamento

Ministério/Programa/Medida	Entidade responsável	Ano Início / Ano Fim	Fontes Financiamento	PROGRAMAÇÃO FINANCEIRA PLURIANUAL					
				Execução Anos Anteriores	2014 Pagamentos	2015	2016	Anos Seguintes	TOTAL
SECRETARIA REGIONAL DOS ASSUNTOS SOCIAIS									
047 - SAUDE									
022 - REFORÇAR A ACESSIBILIDADE E A QUALIDADE DOS SERVIÇOS DE SAUDE									
50628 - DESENVOLVIMENTO DE ESTUDOS E INQUERITOS	GAB	2013 - 2016	3. Financ. Regional	38 430	9 334	0	0	0	47 764
TOTAL DO PROJECTO 50628				38 430	9 334	0	0	0	47 764
50952 - CENTRO DE SIMULAÇÃO CLINICA	IASAUDE	2014 - 2016	3. Financ. Regional	0	0	250 000	150 000	0	400 000
TOTAL DO PROJECTO 50952				0	0	250 000	150 000	0	400 000
TOTAL DA MEDIDA				74 193	22 229	3 615 240	1 340 000	0	5 051 662
023 - PROMOVER A SAUDE PUBLICA E A MELHORIA DOS CUIDADOS DE SAUDE									
50449 - PROMOÇÃO E PROTEÇÃO DA SAUDE	IASAUDE	2013 - 2016	3. Financ. Regional	1 241	2 089	60 000	0	0	63 330
TOTAL DO PROJECTO 50449				1 241	2 089	60 000	0	0	63 330
50457 - INFORMAÇÃO, PLANEAMENTO E QUALIDADE EM SAUDE	IASAUDE	2013 - 2016	3. Financ. Regional	112	10 988	54 000	54 000	0	119 100
TOTAL DO PROJECTO 50457				112	10 988	54 000	54 000	0	119 100
TOTAL DA MEDIDA				1 353	13 077	114 000	54 000	0	182 430
024 - PREVENÇÃO E COMBATE A SITUAÇÕES DE RISCO									
50491 - PREVENÇÃO E CONTROLO DA DOENÇA	IASAUDE	2013 - 2016	3. Financ. Regional	82 129	85 343	225 000	225 000	0	617 472
TOTAL DO PROJECTO 50491				82 129	85 343	225 000	225 000	0	617 472
TOTAL DA MEDIDA				82 129	85 343	225 000	225 000	0	617 472
TOTAL DO PROGRAMA				157 675	120 650	3 954 240	1 619 000	0	5 851 564

Mapa VIII - Investimento por Programas, Medidas, Projetos e Fontes de Financiamento

Ministério/Programa/Medida	Entidade responsável	Ano Início / Ano Fim	Fontes Financiamento	PROGRAMAÇÃO FINANCEIRA PLURIANUAL					
				Execução Anos Anteriores	2014 Pagamentos	2015	2016	Anos Seguintes	TOTAL
SECRETARIA REGIONAL DOS ASSUNTOS SOCIAIS									
049 - HABITAÇÃO E REALOJAMENTO									
027 - PROMOVER A HABITAÇÃO COM INTEGRAÇÃO SOCIAL, URBANÍSTICA E PAISAGÍSTICA									
50501 - APOIO COMPENSATÓRIO À HABITAÇÃO COM FINS SOCIAIS	IASAUDE	2013 - 2016	3. Financ. Regional	11 000 000	10 375 938	17 550 000	17 550 000	0	56 475 938
TOTAL DO PROJECTO 50501				11 000 000	10 375 938	17 550 000	17 550 000	0	56 475 938
50505 - APOIO A PARTICULARES	IASAUDE	2013 - 2016	3. Financ. Regional	855 365	568 640	1 500 000	1 500 000	0	4 424 005
TOTAL DO PROJECTO 50505				855 365	568 640	1 500 000	1 500 000	0	4 424 005
TOTAL DA MEDIDA				11 855 365	10 944 578	19 050 000	19 050 000	0	60 899 943
TOTAL DO PROGRAMA				11 855 365	10 944 578	19 050 000	19 050 000	0	60 899 943

Mapa VIII - Investimento por Programas, Medidas, Projetos e Fontes de Financiamento

Ministério/Programa/Medida	Entidade responsável	Ano Início / Ano Fim	Fontes Financiamento	PROGRAMAÇÃO FINANCEIRA PLURIANUAL					
				Execução Anos Anteriores	2014 Pagamentos	2015	2016	Anos Seguintes	TOTAL
SECRETARIA REGIONAL DOS ASSUNTOS SOCIAIS									
051 - DESENVOLVIMENTO TERRITORIAL EQUILIBRADO									
035 - PROTEÇÃO DO TERRITORIO E APOIO AO SOCORRO									
50487 - PLESCAMAC II - PLANO DE EMERGENCIA SANITARIA EM CASO DE CATASTROFE NA MACARONESIA 2	SRPC	2013 - 2014	2. Financ. Comunitário	23 767	0	0	0	0	23 767
			3. Financ. Regional	4 124	0	0	0	0	4 124
TOTAL DO PROJECTO 50487				27 891	0	0	0	0	27 891
50637 - APOIO AS ASSOCIAÇÕES DE BOMBEIROS	GAB	2013 - 2016	3. Financ. Regional	1 729 021	1 713 060	0	0	0	3 442 081
TOTAL DO PROJECTO 50637				1 729 021	1 713 060	0	0	0	3 442 081
50998 - SADO - SISTEMA DE APOIO A DECISAO OPERACIONAL	SRPC	2014 - 2014	2. Financ. Comunitário	0	0	0	0	0	0
			3. Financ. Regional	0	0	0	0	0	0
TOTAL DO PROJECTO 50998				0	0	0	0	0	0
51061 - NIFORMAR - NUCLEO DE INSTALAÇÕES D PROTECÇÃO CIVIL E FORMAÇÃO DA MADEIRA	SRPC	2014 - 2014	2. Financ. Comunitário	0	62 001	0	0	0	62 001
			3. Financ. Regional	0	208 989	0	0	0	208 989
TOTAL DO PROJECTO 51061				0	270 990	0	0	0	270 990
51062 - CONSTRUÇÃO DO QUARTEL DE BOMBEIROS VOLUNTARIOS DO PORTO SANTO	SRPC	2014 - 2014	2. Financ. Comunitário	0	314 346	0	0	0	314 346
			3. Financ. Regional	0	55 473	0	0	0	55 473
TOTAL DO PROJECTO 51062				0	369 819	0	0	0	369 819
TOTAL DA MEDIDA				1 756 912	2 353 869	0	0	0	4 110 781

Mapa VIII - Investimento por Programas, Medidas, Projetos e Fontes de Financiamento

Ministério/Programa/Medida	Entidade responsável	Ano Início / Ano Fim	Fontes Financiamento	PROGRAMAÇÃO FINANCEIRA PLURIANUAL					
				Execução Anos Anteriores	2014 Pagamentos	2015	2016	Anos Seguintes	TOTAL
SECRETARIA REGIONAL DOS ASSUNTOS SOCIAIS									
051 - DESENVOLVIMENTO TERRITORIAL EQUILIBRADO									
TOTAL DO PROGRAMA				1 756 912	2 353 869	0	0	0	4 110 781

Mapa VIII - Investimento por Programas, Medidas, Projetos e Fontes de Financiamento

Ministério/Programa/Medida	Entidade responsável	Ano Início / Ano Fim	Fontes Financiamento	PROGRAMAÇÃO FINANCEIRA PLURIANUAL					
				Execução Anos Anteriores	2014 Pagamentos	2015	2016	Anos Seguintes	TOTAL
SECRETARIA REGIONAL DOS ASSUNTOS SOCIAIS									
055 - DESENVOLVIMENTO EMPRESARIAL									
044 - PROMOÇÃO E APOIO AO AUMENTO DA CAPACIDADE E DOS FATORES COMPETITIVOS									
50572 - CAMPANHAS E PROJ. DEFESA E RESOL. CONFLITOS CONSUMO	IASAUDE	2013 - 2015	3. Financ. Regional	0	0	23 250	0	0	23 250
TOTAL DO PROJECTO 50572				0	0	23 250	0	0	23 250
TOTAL DA MEDIDA				0	0	23 250	0	0	23 250
TOTAL DO PROGRAMA				0	0	23 250	0	0	23 250

Mapa VIII - Investimento por Programas, Medidas, Projetos e Fontes de Financiamento

Ministério/Programa/Medida	Entidade responsável	Ano Início / Ano Fim	Fontes Financiamento	PROGRAMAÇÃO FINANCEIRA PLURIANUAL					
				Execução Anos Anteriores	2014 Pagamentos	2015	2016	Anos Seguintes	TOTAL
SECRETARIA REGIONAL DOS ASSUNTOS SOCIAIS									
057 - INFRAESTRUTURAS E EQUIPAMENTOS COLETIVOS									
050 - MELHORIA E REORDENAMENTO DA REDE DE INFRAESTRUTURAS DO SETOR DA SAÚDE									
50526 - OXI-SESARAM	IASAUDE	2013 - 2015	3. Financ. Regional	0	0	100 000	0	0	100 000
TOTAL DO PROJECTO 50526				0	0	100 000	0	0	100 000
50547 - IMPLEMENTAÇÃO DO PLANO DIRETOR DO HCF	IASAUDE	2013 - 2014	3. Financ. Regional	0	0	0	0	0	0
TOTAL DO PROJECTO 50547				0	0	0	0	0	0
50643 - CONSTRUÇÃO DO CENTRO DE SAÚDE E LAR DE IDOSOS DE CAMARA DE LOBOS	GAB	2013 - 2016	3. Financ. Regional	5 152	0	0	0	0	5 152
TOTAL DO PROJECTO 50643				5 152	0	0	0	0	5 152
TOTAL DA MEDIDA				5 152	0	100 000	0	0	105 152
TOTAL DO PROGRAMA				5 152	0	100 000	0	0	105 152

Mapa VIII - Investimento por Programas, Medidas, Projetos e Fontes de Financiamento

Ministério/Programa/Medida	Entidade responsável	Ano Início / Ano Fim	Fontes Financiamento	PROGRAMAÇÃO FINANCEIRA PLURIANUAL					
				Execução Anos Anteriores	2014 Pagamentos	2015	2016	Anos Seguintes	TOTAL
SECRETARIA REGIONAL DOS ASSUNTOS SOCIAIS									
058 - APERFEIÇOAMENTO E MODERNIZAÇÃO DO SISTEMA ADMINISTRATIVO									
054 - MODERNIZAÇÃO ADMINISTRATIVA E GOVERNO ELECTRÓNICO									
50282 - REMODELAÇÃO DO SISTEMA DE INFORMAÇÃO	IEM	2013 - 2016							
			2. Financ. Comunitário	0	0	0	0	0	0
			3. Financ. Regional	0	0	0	0	0	0
TOTAL DO PROJECTO 50282				0	0	0	0	0	0
TOTAL DA MEDIDA				0	0	0	0	0	0
056 - CONSTRUÇÃO E REMODELAÇÃO DE EDIFÍCIOS E EQUIPAMENTOS PÚBLICOS									
50530 - BENEFICIAÇÃO DE ESTRUTURAS FÍSICAS DO IASAUDE	IASAUDE	2013 - 2015							
			3. Financ. Regional	196 672	20 759	0	0	0	217 431
TOTAL DO PROJECTO 50530				196 672	20 759	0	0	0	217 431
TOTAL DA MEDIDA				196 672	20 759	0	0	0	217 431
TOTAL DO PROGRAMA				196 672	20 759	0	0	0	217 431

Mapa VIII - Investimento por Programas, Medidas, Projetos e Fontes de Financiamento

Ministério/Programa/Medida	Entidade responsável	Ano Início / Ano Fim	Fontes Financiamento	PROGRAMAÇÃO FINANCEIRA PLURIANUAL					
				Execução Anos Anteriores	2014 Pagamentos	2015	2016	Anos Seguintes	TOTAL
SECRETARIA REGIONAL DOS ASSUNTOS SOCIAIS									
059 - COOPERAÇÃO INTER-REGIONAL									
057 - COOPERAÇÃO REGIONAL									
50293 - REDE EURES	IEM	2013 - 2016							
			1. Financ. Nacional	0	0	0	0	0	0
			2. Financ. Comunitário	0	421	0	0	0	421
			3. Financ. Regional	637	842	0	0	0	1 479
TOTAL DO PROJECTO 50293				637	1 263	0	0	0	1 899
50550 - MOSQIMAC	IASAUDE	2013 - 2014							
			2. Financ. Comunitário	3 981	56 731	0	0	0	60 712
			3. Financ. Regional	0	0	0	0	0	0
TOTAL DO PROJECTO 50550				3 981	56 731	0	0	0	60 712
TOTAL DA MEDIDA				4 618	57 993	0	0	0	62 611
TOTAL DO PROGRAMA				4 618	57 993	0	0	0	62 611
TOTAL DO MINISTÉRIO				22 951 535	27 212 301	23 524 072	20 851 080	166 271	98 776 126

SECRETARIA REGIONAL DA EDUCAÇÃO E RECURSOS HUMANOS



Mapa VIII - Investimento por Programas, Medidas, Projetos e Fontes de Financiamento

Ministério/Programa/Medida	Entidade responsável	Ano Início / Ano Fim	Fontes Financiamento	PROGRAMAÇÃO FINANCEIRA PLURIANUAL					
				Execução Anos Anteriores	2014 Pagamentos	2015	2016	Anos Seguintes	TOTAL
SECRETARIA REGIONAL DA EDUCAÇÃO E RECURSOS HUMANOS									
041 - INOVAÇÃO E QUALIDADE									
003 - FOMENTO DA UTILIZAÇÃO DAS TECNOLOGIAS DA INFORMAÇÃO E DA COMUNICAÇÃO									
50075 - FOMENTO DA UTILIZAÇÃO DE PC E INTERNET - "UMA FAMÍLIA UM COMPUTADOR"	GAB	2013 - 2015	3. Financ. Regional	390 000	388 921	0	0	0	778 921
TOTAL DO PROJECTO 50075				390 000	388 921	0	0	0	778 921
50181 - INFRAESTRUTURA TECNOLÓGICA DA EDUCAÇÃO	GAB	2013 - 2014	2. Financ. Comunitário	0	21 827	0	0	0	21 827
			3. Financ. Regional	0	3 852	0	0	0	3 852
TOTAL DO PROJECTO 50181				0	25 678	0	0	0	25 678
50419 - TICE - TECNOLOGIAS DE INFORMAÇÃO E COMUNICAÇÃO NA EDUCAÇÃO	DRE	2013 - 2014	2. Financ. Comunitário	0	0	0	0	0	0
			3. Financ. Regional	91	60	0	0	0	151
TOTAL DO PROJECTO 50419				91	60	0	0	0	151
50425 - PROJETO ENSINO A DISTANCIA - APOIO ESCOLAR ON LINE	DRE	2013 - 2014	2. Financ. Comunitário	0	0	0	0	0	0
			3. Financ. Regional	0	137	0	0	0	137
TOTAL DO PROJECTO 50425				0	137	0	0	0	137
50563 - LOJAS DA JUVENTUDE	DRPRI	2013 - 2017	3. Financ. Regional	0	0	0	0	0	0
TOTAL DO PROJECTO 50563				0	0	0	0	0	0
TOTAL DA MEDIDA				390 091	414 796	0	0	0	804 887
TOTAL DO PROGRAMA				390 091	414 796	0	0	0	804 887

Mapa VIII - Investimento por Programas, Medidas, Projetos e Fontes de Financiamento

Ministério/Programa/Medida	Entidade responsável	Ano Início / Ano Fim	Fontes Financiamento	PROGRAMAÇÃO FINANCEIRA PLURIANUAL					
				Execução Anos Anteriores	2014 Pagamentos	2015	2016	Anos Seguintes	TOTAL
SECRETARIA REGIONAL DA EDUCAÇÃO E RECURSOS HUMANOS									
042 - INVESTIGAÇÃO E DESENVOLVIMENTO TECNOLÓGICO									
005 - PROMOÇÃO DA INVESTIGAÇÃO E DO DESENVOLVIMENTO TECNOLÓGICO									
50436 - STENCIL - SCIENCE TEACHING EUROPEAN NETWORK CONTRIBUTION TO INNOVATION IN LEARNING	DRE	2013 - 2014	3. Financ. Regional	0	144	0	0	0	144
TOTAL DO PROJECTO 50436				0	144	0	0	0	144
51140 - PROJECTOS DE INVESTIGAÇÃO E DESENVOLVIMENTO TECNOLÓGICO	GAB	2014 - 2020	3. Financ. Regional	0	500 000	3 000 000	3 000 000	9 000 000	15 500 000
TOTAL DO PROJECTO 51140				0	500 000	3 000 000	3 000 000	9 000 000	15 500 000
TOTAL DA MEDIDA				0	500 144	3 000 000	3 000 000	9 000 000	15 500 144
TOTAL DO PROGRAMA				0	500 144	3 000 000	3 000 000	9 000 000	15 500 144

Mapa VIII - Investimento por Programas, Medidas, Projetos e Fontes de Financiamento

Ministério/Programa/Medida	Entidade responsável	Ano Início / Ano Fim	Fontes Financiamento	PROGRAMAÇÃO FINANCEIRA PLURIANUAL					
				Execução Anos Anteriores	2014 Pagamentos	2015	2016	Anos Seguintes	TOTAL
SECRETARIA REGIONAL DA EDUCAÇÃO E RECURSOS HUMANOS									
044 - EDUCAÇÃO E FORMAÇÃO									
013 - INCREMENTO DAS COMPETÊNCIAS E VALORIZAÇÃO DOS RECURSOS HUMANOS NAS ESCOLAS									
50483 - FORMAÇÃO CONTÍNUA DE PESSOAL DOCENTE	DRE	2013 - 2016	2. Financ. Comunitário	0	15 977	0	0	0	15 977
			3. Financ. Regional	0	3 970	100	200	0	4 270
TOTAL DO PROJECTO 50483				0	19 948	100	200	0	20 248
50950 - QUALIFICAÇÃO E VALORIZAÇÃO DO PESSOAL NÃO DOCENTE DAS ESCOLAS	DRE	2013 - 2014	3. Financ. Regional	0	0	0	0	0	0
TOTAL DO PROJECTO 50950				0	0	0	0	0	0
51002 - FORMAÇÃO CONTÍNUA DE PESSOAL NÃO DOCENTE	DRE	2014 - 2014	3. Financ. Regional	0	1 895	0	0	0	1 895
TOTAL DO PROJECTO 51002				0	1 895	0	0	0	1 895
TOTAL DA MEDIDA				0	21 842	100	200	0	22 142

Mapa VIII - Investimento por Programas, Medidas, Projetos e Fontes de Financiamento

Ministério/Programa/Medida	Entidade responsável	Ano Início / Ano Fim	Fontes Financiamento	PROGRAMAÇÃO FINANCEIRA PLURIANUAL					
				Execução Anos Anteriores	2014 Pagamentos	2015	2016	Anos Seguintes	TOTAL
SECRETARIA REGIONAL DA EDUCAÇÃO E RECURSOS HUMANOS									
044 - EDUCAÇÃO E FORMAÇÃO									
014 - GESTÃO EFICIENTE DO SISTEMA EDUCATIVO-PROFISSIONAL E DAS ESTRUTURAS EDUCATIVAS									
50213 - AVALIAÇÃO EXTERNA DAS ESCOLAS DA RAM	GAB	2013 - 2016	3. Financ. Regional	0	5 788	0	0	0	5 788
TOTAL DO PROJECTO 50213				0	5 788	0	0	0	5 788
50574 - EQUIPAMENTO ESCOLAR 2009-2013	DRPRI	2013 - 2016	2. Financ. Comunitário	0	86 883	0	0	0	86 883
			3. Financ. Regional	0	21 721	487 780	0	0	509 501
TOTAL DO PROJECTO 50574				0	108 603	487 780	0	0	596 383
50582 - APETRECHAMENTO E RENOVACAO DE CENTROS DE JUVENTUDE DA RAM	DRPRI	2013 - 2017	3. Financ. Regional	1 162	0	0	0	0	1 162
TOTAL DO PROJECTO 50582				1 162	0	0	0	0	1 162
50651 - CENTRO COORDENADOR DA REDE REGIONAL ESCOLAR	DRPRI	2013 - 2016	3. Financ. Regional	7 830	0	0	0	0	7 830
TOTAL DO PROJECTO 50651				7 830	0	0	0	0	7 830
TOTAL DA MEDIDA				8 992	114 391	487 780	0	0	611 163

Mapa VIII - Investimento por Programas, Medidas, Projetos e Fontes de Financiamento

Ministério/Programa/Medida	Entidade responsável	Ano Início / Ano Fim	Fontes Financiamento	PROGRAMAÇÃO FINANCEIRA PLURIANUAL					
				Execução Anos Anteriores	2014 Pagamentos	2015	2016	Anos Seguintes	TOTAL
SECRETARIA REGIONAL DA EDUCAÇÃO E RECURSOS HUMANOS									
044 - EDUCAÇÃO E FORMAÇÃO									
015 - PROMOÇÃO DA FORMAÇÃO PROFISSIONAL									
50627 - AÇÕES DE FORMAÇÃO NO AMBITO DO CEPAM	CEPAM	2013 - 2015	2. Financ. Comunitário	0	4 902	0	0	0	4 902
			3. Financ. Regional	0	171 440	0	0	0	171 440
TOTAL DO PROJECTO 50627				0	176 342	0	0	0	176 342
50631 - CURSOS DE EDUCAÇÃO E FORMAÇÃO	FE-EBPC	2013 - 2014	3. Financ. Regional	39 653	43 714	0	0	0	83 367
TOTAL DO PROJECTO 50631				39 653	43 714	0	0	0	83 367
50638 - CURSOS DE EDUCAÇÃO E FORMAÇÃO	FE-EBSDAAS	2013 - 2015	3. Financ. Regional	0	66 442	200	0	0	66 642
TOTAL DO PROJECTO 50638				0	66 442	200	0	0	66 642
50642 - CURSOS DE EDUCAÇÃO E FORMAÇÃO	FE-EBSC	2013 - 2014	3. Financ. Regional	1 831	13 999	0	0	0	17 661
TOTAL DO PROJECTO 50642				1 831	13 999	0	0	0	17 661
50645 - CURSOS DE EDUCAÇÃO E FORMAÇÃO	FE-EBSDLMSD	2013 - 2014	3. Financ. Regional	95 051	101 096	0	0	0	291 197
TOTAL DO PROJECTO 50645				95 051	101 096	0	0	0	291 197
50649 - CURSOS DE EDUCAÇÃO E FORMAÇÃO	FEEBSGZ	2013 - 2015	3. Financ. Regional	109 660	112 311	0	0	0	221 971
TOTAL DO PROJECTO 50649				109 660	112 311	0	0	0	221 971
50650 - CURSOS DE EDUCAÇÃO E FORMAÇÃO	FEEBSDLA	2013 - 2014	3. Financ. Regional	48 743	17 144	0	0	0	65 887
TOTAL DO PROJECTO 50650				48 743	17 144	0	0	0	65 887

Mapa VIII - Investimento por Programas, Medidas, Projetos e Fontes de Financiamento

Ministério/Programa/Medida	Entidade responsável	Ano Início / Ano Fim	Fontes Financiamento	PROGRAMAÇÃO FINANCEIRA PLURIANUAL					
				Execução Anos Anteriores	2014 Pagamentos	2015	2016	Anos Seguintes	TOTAL
SECRETARIA REGIONAL DA EDUCAÇÃO E RECURSOS HUMANOS									
044 - EDUCAÇÃO E FORMAÇÃO									
015 - PROMOÇÃO DA FORMAÇÃO PROFISSIONAL									
50652 - CURSOS DE EDUCAÇÃO E FORMAÇÃO	FE-EBSPMA	2013 - 2015	3. Financ. Regional	86 655	21 618	0	0	0	108 273
TOTAL DO PROJECTO 50652				86 655	21 618	0	0	0	108 273
50653 - CURSOS DE EDUCAÇÃO E FORMAÇÃO	FE-EBSBDMFC	2013 - 2014	3. Financ. Regional	33 188	18 050	0	0	0	51 238
TOTAL DO PROJECTO 50653				33 188	18 050	0	0	0	51 238
50655 - CURSOS DE EDUCAÇÃO E FORMAÇÃO	FE-EBSSC	2013 - 2014	3. Financ. Regional	1 736	0	0	0	0	1 736
TOTAL DO PROJECTO 50655				1 736	0	0	0	0	1 736
50658 - CURSOS DE EDUCAÇÃO E FORMAÇÃO	FE-ESFF	2013 - 2014	3. Financ. Regional	52 162	20 627	0	0	0	72 789
TOTAL DO PROJECTO 50658				52 162	20 627	0	0	0	72 789
50659 - CURSOS DE EDUCAÇÃO E FORMAÇÃO	FE-ESJM	2013 - 2014	3. Financ. Regional	0	2 400	0	0	0	2 400
TOTAL DO PROJECTO 50659				0	2 400	0	0	0	2 400
50662 - CURSOS DE EDUCAÇÃO E FORMAÇÃO	EBDAFNJ	2013 - 2015	3. Financ. Regional	46 892	21 368	0	0	0	68 261
TOTAL DO PROJECTO 50662				46 892	21 368	0	0	0	68 261
50663 - CURSOS DE EDUCAÇÃO E FORMAÇÃO	FE-EBCC	2013 - 2014	3. Financ. Regional	7 788	3 811	0	0	0	11 598
TOTAL DO PROJECTO 50663				7 788	3 811	0	0	0	11 598

Mapa VIII - Investimento por Programas, Medidas, Projetos e Fontes de Financiamento

Ministério/Programa/Medida	Entidade responsável	Ano Início / Ano Fim	Fontes Financiamento	PROGRAMAÇÃO FINANCEIRA PLURIANUAL					
				Execução Anos Anteriores	2014 Pagamentos	2015	2016	Anos Seguintes	TOTAL
SECRETARIA REGIONAL DA EDUCAÇÃO E RECURSOS HUMANOS									
044 - EDUCAÇÃO E FORMAÇÃO									
015 - PROMOÇÃO DA FORMAÇÃO PROFISSIONAL									
50664 - CURSOS DE EDUCAÇÃO E FORMAÇÃO	EBC	2013 - 2015	3. Financ. Regional	125 022	82 994	0	0	0	208 016
TOTAL DO PROJECTO 50664				125 022	82 994	0	0	0	208 016
50665 - DESENVOLVIMENTO DO CAPITAL HUMANO	DRQP	2013 - 2015	2. Financ. Comunitário	0	378 706	0	0	0	378 706
			3. Financ. Regional	0	340 918	0	0	0	340 918
TOTAL DO PROJECTO 50665				0	719 624	0	0	0	719 624
50667 - CURSOS DE EDUCAÇÃO E FORMAÇÃO	FE-EBCECL	2013 - 2015	3. Financ. Regional	78 219	14 956	0	0	0	93 175
TOTAL DO PROJECTO 50667				78 219	14 956	0	0	0	93 175
50668 - CURSOS DE EDUCAÇÃO E FORMAÇÃO	FE - EBCHBG	2013 - 2015	3. Financ. Regional	66 786	45 886	0	0	0	179 458
TOTAL DO PROJECTO 50668				66 786	45 886	0	0	0	179 458
50669 - CURSOS DE EDUCAÇÃO E FORMAÇÃO	FE-EBCSA	2013 - 2015	3. Financ. Regional	28 500	23 844	0	0	0	52 344
TOTAL DO PROJECTO 50669				28 500	23 844	0	0	0	52 344
50670 - CURSOS DE EDUCAÇÃO E FORMAÇÃO	FE-EBCSJCDT	2013 - 2014	3. Financ. Regional	13 253	5 210	0	0	0	31 717
TOTAL DO PROJECTO 50670				13 253	5 210	0	0	0	31 717
50671 - CURSOS DE EDUCAÇÃO E FORMAÇÃO	FE-EBDEBC	2013 - 2014	3. Financ. Regional	7 613	4 524	0	0	0	12 137
TOTAL DO PROJECTO 50671				7 613	4 524	0	0	0	12 137

Mapa VIII - Investimento por Programas, Medidas, Projetos e Fontes de Financiamento

Ministério/Programa/Medida	Entidade responsável	Ano Início / Ano Fim	Fontes Financiamento	PROGRAMAÇÃO FINANCEIRA PLURIANUAL					
				Execução Anos Anteriores	2014 Pagamentos	2015	2016	Anos Seguintes	TOTAL
SECRETARIA REGIONAL DA EDUCAÇÃO E RECURSOS HUMANOS									
044 - EDUCAÇÃO E FORMAÇÃO									
015 - PROMOÇÃO DA FORMAÇÃO PROFISSIONAL									
50672 - CURSOS DE EDUCAÇÃO E FORMAÇÃO	FE-EBTCL	2013 - 2015	3. Financ. Regional	36 356	29 044	0	0	0	101 756
TOTAL DO PROJECTO 50672				36 356	29 044	0	0	0	101 756
50675 - CURSOS DE EDUCAÇÃO E FORMAÇÃO	FE-EBCCJGA	2013 - 2014	3. Financ. Regional	9 777	8 873	0	0	0	18 649
TOTAL DO PROJECTO 50675				9 777	8 873	0	0	0	18 649
50691 - EURODISSEIA	DRJD	2013 - 2014	3. Financ. Regional	15 904	32 279	0	0	0	48 183
TOTAL DO PROJECTO 50691				15 904	32 279	0	0	0	48 183
50712 - OUTROS PROGRAMAS COMUNITARIOS	FGPFP	2013 - 2015	2. Financ. Comunitário	0	2 668	0	0	0	2 668
			3. Financ. Regional	0	11 442	0	0	0	11 442
TOTAL DO PROJECTO 50712				0	14 110	0	0	0	14 110
50714 - PROGRAMAS POR INICIATIVA DE OUTREM	FGPFP	2013 - 2015	2. Financ. Comunitário	0	12 727 653	0	0	0	12 727 653
			3. Financ. Regional	0	635 112	0	0	0	635 112
TOTAL DO PROJECTO 50714				0	13 362 765	0	0	0	13 362 765
50716 - ACÇÕES DE FORMAÇÃO PROFISSIONAL	EFF	2013 - 2015	3. Financ. Regional	0	1 067 762	0	0	0	1 067 762
TOTAL DO PROJECTO 50716				0	1 067 762	0	0	0	1 067 762

Mapa VIII - Investimento por Programas, Medidas, Projetos e Fontes de Financiamento

Ministério/Programa/Medida	Entidade responsável	Ano Início / Ano Fim	Fontes Financiamento	PROGRAMAÇÃO FINANCEIRA PLURIANUAL					
				Execução Anos Anteriores	2014 Pagamentos	2015	2016	Anos Seguintes	TOTAL
SECRETARIA REGIONAL DA EDUCAÇÃO E RECURSOS HUMANOS									
044 - EDUCAÇÃO E FORMAÇÃO									
015 - PROMOÇÃO DA FORMAÇÃO PROFISSIONAL									
51001 - CEF - ESCOLA BÁSICA E SECUNDÁRIA DE PONTA DO SOL	FE-EBSPS	2014 - 2015	3. Financ. Regional	0	9 275	4 385	0	0	13 660
TOTAL DO PROJECTO 51001				0	9 275	4 385	0	0	13 660
TOTAL DA MEDIDA				904 788	16 040 068	4 585	0	0	17 162 717
016 - PROMOÇÃO DA EDUCAÇÃO ESPECIAL E REABILITAÇÃO									
50543 - FORMAÇÃO PROFISSIONAL DE DEFICIENTES	DRE	2013 - 2016	2. Financ. Comunitário	0	108 855	0	0	0	108 855
			3. Financ. Regional	0	27 058	0	0	0	27 058
TOTAL DO PROJECTO 50543				0	135 914	0	0	0	135 914
50559 - EQUIPAMENTO DE ESTABELECIMENTOS DE ENSINO E DE APOIO	DRE	2013 - 2015	3. Financ. Regional	904	3 445	0	0	0	4 349
TOTAL DO PROJECTO 50559				904	3 445	0	0	0	4 349
TOTAL DA MEDIDA				904	139 359	0	0	0	140 263
TOTAL DO PROGRAMA				914 683	16 315 660	492 465	200	0	17 936 285

Mapa VIII - Investimento por Programas, Medidas, Projetos e Fontes de Financiamento

Ministério/Programa/Medida	Entidade responsável	Ano Início / Ano Fim	Fontes Financiamento	PROGRAMAÇÃO FINANCEIRA PLURIANUAL					
				Execução Anos Anteriores	2014 Pagamentos	2015	2016	Anos Seguintes	TOTAL
SECRETARIA REGIONAL DA EDUCAÇÃO E RECURSOS HUMANOS									
045 - DESPORTO E JUVENTUDE									
018 - VALORIZAÇÃO DA ATIVIDADE DESPORTIVA									
50694 - APOIO A COMPETIÇÃO DESPORTIVA NACIONAL EM DIVERSAS MODALIDADES DESPORTIVAS COLECTIVAS	DRJD	2013 - 2014	3. Financ. Regional	6 969 268	6 564 716	0	0	0	13 533 984
TOTAL DO PROJECTO 50694				6 969 268	6 564 716	0	0	0	13 533 984
50695 - PROMOÇÃO E DESENVOLVIMENTO DAS MODALIDADES DESPORTIVAS AMADORAS	DRJD	2013 - 2014	3. Financ. Regional	3 868 084	2 270 149	0	0	0	6 138 232
TOTAL DO PROJECTO 50695				3 868 084	2 270 149	0	0	0	6 138 232
50698 - APOIO AS DESLOCAÇÕES AERÉAS E MARÍTIMOS INERENTES À PARTICIPAÇÃO DAS EQUIPAS EM CAMPEONATOS REGIONAIS, NACIONAIS E INTERNACIONAIS	DRJD	2013 - 2014	3. Financ. Regional	1 193 157	1 735 426	0	0	0	2 928 583
TOTAL DO PROJECTO 50698				1 193 157	1 735 426	0	0	0	2 928 583
50701 - APOIO AOS DIVERSOS SETORES DA ATIVIDADE DESPORTIVA: COMPETIÇÃO DESPORTIVA REGIONAL, RÉGIME REGIONAL DE ALTO RENDIMENTO (RRAR) EXAMES MÉDICO DESPORTIVO	DRJD	2013 - 2014	3. Financ. Regional	867 276	3 549 657	0	0	0	4 416 932
TOTAL DO PROJECTO 50701				867 276	3 549 657	0	0	0	4 416 932
50702 - APOIO AS DIVERSAS MODALIDADES DESPORTIVAS	DRJD	2013 - 2014	3. Financ. Regional	282 265	2 504	0	0	0	284 770
TOTAL DO PROJECTO 50702				282 265	2 504	0	0	0	284 770
TOTAL DA MEDIDA				13 180 050	14 122 452	0	0	0	27 302 501

Mapa VIII - Investimento por Programas, Medidas, Projetos e Fontes de Financiamento

Ministério/Programa/Medida	Entidade responsável	Ano Início / Ano Fim	Fontes Financiamento	PROGRAMAÇÃO FINANCEIRA PLURIANUAL					
				Execução Anos Anteriores	2014 Pagamentos	2015	2016	Anos Seguintes	TOTAL
SECRETARIA REGIONAL DA EDUCAÇÃO E RECURSOS HUMANOS									
045 - DESPORTO E JUVENTUDE									
019 - REFORÇO E MELHORIA DE EQUIPAMENTOS E AÇÕES DE APOIO A JUVENTUDE									
50681 - JUVENTUDE ATIVA	DRJD	2013 - 2014	3. Financ. Regional	26 323	33 853	0	0	0	60 175
TOTAL DO PROJECTO 50681				26 323	33 853	0	0	0	60 175
50682 - VOLUNTARIADO JUVENIL	DRJD	2013 - 2014	3. Financ. Regional	9 937	14 257	0	0	0	24 194
TOTAL DO PROJECTO 50682				9 937	14 257	0	0	0	24 194
50683 - JOVEM EM FORMAÇÃO	DRJD	2013 - 2014	3. Financ. Regional	181 662	183 840	0	0	0	365 501
TOTAL DO PROJECTO 50683				181 662	183 840	0	0	0	365 501
50684 - AÇÃO MOBILIDADE E INTERCAMBIO JUVENIL INTER-REGIONAL	DRJD	2013 - 2014	3. Financ. Regional	4 784	7 128	0	0	0	11 911
TOTAL DO PROJECTO 50684				4 784	7 128	0	0	0	11 911
50688 - APOIO A ORGANIZAÇÕES DA JUVENTUDE	DRJD	2013 - 2014	3. Financ. Regional	80 305	72 210	0	0	0	152 515
TOTAL DO PROJECTO 50688				80 305	72 210	0	0	0	152 515
50689 - EVENTOS JUVENIS DIVERSOS	DRJD	2013 - 2014	3. Financ. Regional	9 824	5 404	0	0	0	15 228
TOTAL DO PROJECTO 50689				9 824	5 404	0	0	0	15 228
TOTAL DA MEDIDA				312 834	316 690	0	0	0	629 525
TOTAL DO PROGRAMA				13 492 884	14 439 142	0	0	0	27 932 026

Mapa VIII - Investimento por Programas, Medidas, Projetos e Fontes de Financiamento

Ministério/Programa/Medida	Entidade responsável	Ano Início / Ano Fim	Fontes Financiamento	PROGRAMAÇÃO FINANCEIRA PLURIANUAL					
				Execução Anos Anteriores	2014 Pagamentos	2015	2016	Anos Seguintes	TOTAL
SECRETARIA REGIONAL DA EDUCAÇÃO E RECURSOS HUMANOS									
046 - EMPREGO E TRABALHO									
021 - MELHORAR AS CONDIÇÕES DE TRABALHO									
50219 - PROGRAMAS DE INCENTIVO A MELHORIA DAS CONDIÇÕES DOS TRABALHADORES	GAB	2013 - 2016	3. Financ. Regional	0	22 784	0	0	0	22 784
TOTAL DO PROJECTO 50219				0	22 784	0	0	0	22 784
50506 - CRITE - COMISSAO REGIONAL PARA A IGUALDADE NO TRABALHO E NO EMPREGO	DRT	2013 - 2017	3. Financ. Regional	525	0	0	0	0	525
TOTAL DO PROJECTO 50506				525	0	0	0	0	525
50520 - HIGIENE E SEGURANÇA NO TRABALHO	DRT	2013 - 2017	3. Financ. Regional	0	1 355	0	0	0	1 355
TOTAL DO PROJECTO 50520				0	1 355	0	0	0	1 355
TOTAL DA MEDIDA				525	24 139	0	0	0	24 665
TOTAL DO PROGRAMA				525	24 139	0	0	0	24 665

Mapa VIII - Investimento por Programas, Medidas, Projetos e Fontes de Financiamento

Ministério/Programa/Medida	Entidade responsável	Ano Início / Ano Fim	Fontes Financiamento	PROGRAMAÇÃO FINANCEIRA PLURIANUAL					
				Execução Anos Anteriores	2014 Pagamentos	2015	2016	Anos Seguintes	TOTAL
SECRETARIA REGIONAL DA EDUCAÇÃO E RECURSOS HUMANOS									
048 - INTEGRAÇÃO E EQUIDADE SOCIAL									
025 - PROMOVER A COESÃO E A INCLUSÃO SOCIAL									
50542 - PLANO REGIONAL PARA A IGUALDADE E OPORTUNIDADES	DRT	2013 - 2017	3. Financ. Regional	2 307	198	0	0	0	2 505
TOTAL DO PROJECTO 50542				2 307	198	0	0	0	2 505
TOTAL DA MEDIDA				2 307	198	0	0	0	2 505
026 - INTENSIFICAR AS RELAÇÕES COM AS COMUNIDADES MADEIRENSES									
50225 - PROMOÇÃO DOS VALORES DA AUTONOMIA JUNTO DAS COMUNIDADES MADEIRENSES	GAB	2013 - 2016	3. Financ. Regional	19 511	21 755	0	0	0	41 266
TOTAL DO PROJECTO 50225				19 511	21 755	0	0	0	41 266
50699 - CONHECE AS TUAS ORIGENS	DRJD	2013 - 2014	3. Financ. Regional	0	0	0	0	0	0
TOTAL DO PROJECTO 50699				0	0	0	0	0	0
50703 - AÇÕES DE APOIO JUNTO AS CASAS DA MADEIRA	GAB	2013 - 2014	3. Financ. Regional	4 750	24 500	0	0	0	29 250
TOTAL DO PROJECTO 50703				4 750	24 500	0	0	0	29 250
TOTAL DA MEDIDA				24 261	46 255	0	0	0	70 516
TOTAL DO PROGRAMA				26 568	46 453	0	0	0	73 021

Mapa VIII - Investimento por Programas, Medidas, Projetos e Fontes de Financiamento

Ministério/Programa/Medida	Entidade responsável	Ano Início / Ano Fim	Fontes Financiamento	PROGRAMAÇÃO FINANCEIRA PLURIANUAL					
				Execução Anos Anteriores	2014 Pagamentos	2015	2016	Anos Seguintes	TOTAL
SECRETARIA REGIONAL DA EDUCAÇÃO E RECURSOS HUMANOS									
050 - CULTURA E PATRIMONIO									
028 - VALORIZAÇÃO, QUALIFICAÇÃO E DIVULGAÇÃO DA OFERTA CULTURAL E MUSEOLOGICA									
50279 - ATUALIZAÇÃO DO LIVRO RES NON VERBA	GAB	2013 - 2015	3. Financ. Regional	11 533	9 270	0	0	0	20 802
TOTAL DO PROJECTO 50279				11 533	9 270	0	0	0	20 802
TOTAL DA MEDIDA				11 533	9 270	0	0	0	20 802
TOTAL DO PROGRAMA				11 533	9 270	0	0	0	20 802

Mapa VIII - Investimento por Programas, Medidas, Projetos e Fontes de Financiamento

Ministério/Programa/Medida	Entidade responsável	Ano Início / Ano Fim	Fontes Financiamento	PROGRAMAÇÃO FINANCEIRA PLURIANUAL					
				Execução Anos Anteriores	2014 Pagamentos	2015	2016	Anos Seguintes	TOTAL
SECRETARIA REGIONAL DA EDUCAÇÃO E RECURSOS HUMANOS									
051 - DESENVOLVIMENTO TERRITORIAL EQUILIBRADO									
036 - DESENVOLVIMENTO SOCIAL E COMUNITARIO									
50583 - AMPLIAÇÃO E REAPETRECHAMENTO DE ESTABELECIMENTOS DE 1ª INFANCIA	DRPRI	2013 - 2016	3. Financ. Regional	0	0	0	0	0	0
TOTAL DO PROJECTO 50583				0	0	0	0	0	0
TOTAL DA MEDIDA				0	0	0	0	0	0
TOTAL DO PROGRAMA				0	0	0	0	0	0

Mapa VIII - Investimento por Programas, Medidas, Projetos e Fontes de Financiamento

Ministério/Programa/Medida	Entidade responsável	Ano Início / Ano Fim	Fontes Financiamento	PROGRAMAÇÃO FINANCEIRA PLURIANUAL					
				Execução Anos Anteriores	2014 Pagamentos	2015	2016	Anos Seguintes	TOTAL
SECRETARIA REGIONAL DA EDUCAÇÃO E RECURSOS HUMANOS									
057 - INFRAESTRUTURAS E EQUIPAMENTOS COLETIVOS									
048 - MELHORIA E RORDENAMENTO DA REDE DE INFRAESTRUTURAS DE ENSINO									
50586 - REDIMENSIONAMENTO, MODERNIZAÇÃO E AMPLIAÇÃO DE INFRAESTRUTURAS DE ESCOLAS DO 1º CICLO	DRPRI	2013 - 2016	3. Financ. Regional	0	0	0	0	0	0
TOTAL DO PROJECTO 50586				0	0	0	0	0	0
50598 - APOIO A CONSTRUÇÃO, REMODELAÇÃO E APETRECHAMENTO DE ESTABELECIMENTOS DE ENSINO DA REDE PRIVADA	DRPRI	2013 - 2016	3. Financ. Regional	1 961 987	1 500 381	0	0	0	3 462 369
TOTAL DO PROJECTO 50598				1 961 987	1 500 381	0	0	0	3 462 369
TOTAL DA MEDIDA				1 961 987	1 500 381	0	0	0	3 462 369

Mapa VIII - Investimento por Programas, Medidas, Projetos e Fontes de Financiamento

Ministério/Programa/Medida	Entidade responsável	Ano Início / Ano Fim	Fontes Financiamento	PROGRAMAÇÃO FINANCEIRA PLURIANUAL					
				Execução Anos Anteriores	2014 Pagamentos	2015	2016	Anos Seguintes	TOTAL
SECRETARIA REGIONAL DA EDUCAÇÃO E RECURSOS HUMANOS									
057 - INFRAESTRUTURAS E EQUIPAMENTOS COLETIVOS									
049 - MELHORIA E REORDENAMENTO DA REDE DE INFRA-ESTRUTURAS DESPORTIVAS E DE RECREIO									
50306 - APOIO A CONSTRUÇÃO DA ZONA DESPORTIVA DO ARCO DA CALHETA	GAB	2013 - 2029	3. Financ. Regional	0	0	0	0	0	0
TOTAL DO PROJECTO 50306				0	0	0	0	0	0
50308 - APOIO A RECUPERAÇÃO E AMPLIAÇÃO DA SEDE DO CLUB SPORTS MADEIRA	GAB	2013 - 2026	3. Financ. Regional	141 503	260 000	0	0	0	401 503
TOTAL DO PROJECTO 50308				141 503	260 000	0	0	0	401 503
50611 - INFRAESTRUTURAS DESPORTIVAS	DRPRI	2013 - 2015	3. Financ. Regional	44 824	0	0	0	0	44 824
TOTAL DO PROJECTO 50611				44 824	0	0	0	0	44 824
50692 - APOIO A CONSTRUÇÃO DE INFRAESTRUTURAS DESPORTIVAS	DRJD	2013 - 2016	3. Financ. Regional	12 575 393	16 387 229	0	0	0	28 962 622
TOTAL DO PROJECTO 50692				12 575 393	16 387 229	0	0	0	28 962 622
TOTAL DA MEDIDA				12 761 720	16 647 229	0	0	0	29 408 948
052 - MELHORIA DA SEGURANÇA E DA OPERACIONALIDADE DAS INFRAESTRUTURAS E DOS EQUIPAMENTOS									
51151 - APOIO A GESTÃO DO MADEIRA TECNOPOLO	GAB	2014 - 2014	3. Financ. Regional	0	859 997	0	0	0	859 997
TOTAL DO PROJECTO 51151				0	859 997	0	0	0	859 997
TOTAL DA MEDIDA				0	859 997	0	0	0	859 997
TOTAL DO PROGRAMA				14 723 707	19 007 607	0	0	0	33 731 314

Mapa VIII - Investimento por Programas, Medidas, Projetos e Fontes de Financiamento

Ministério/Programa/Medida	Entidade responsável	Ano Início / Ano Fim	Fontes Financiamento	PROGRAMAÇÃO FINANCEIRA PLURIANUAL					
				Execução Anos Anteriores	2014 Pagamentos	2015	2016	Anos Seguintes	TOTAL
SECRETARIA REGIONAL DA EDUCAÇÃO E RECURSOS HUMANOS									
058 - APERFEIÇOAMENTO E MODERNIZAÇÃO DO SISTEMA ADMINISTRATIVO									
053 - QUALIFICAÇÃO E VALORIZAÇÃO DOS RECURSOS HUMANOS									
50889 - QUALIFICAÇÃO E VALORIZAÇÃO DOS RECURSOS HUMANOS DA SREC	DRE	2013 - 2014	3. Financ. Regional	0	0	0	0	0	0
TOTAL DO PROJECTO 50889				0	0	0	0	0	0
TOTAL DA MEDIDA				0	0	0	0	0	0
054 - MODERNIZAÇÃO ADMINISTRATIVA E GOVERNO ELECTRÓNICO									
50338 - SERVIÇOS ELETRONICOS INTEGRADOS PARA A EDUCAÇÃO	GAB	2013 - 2015	2. Financ. Comunitário	0	51 679	0	0	0	51 679
			3. Financ. Regional	0	51 679	0	0	0	51 679
TOTAL DO PROJECTO 50338				0	103 358	0	0	0	103 358
50351 - APOIO A GESTAO DAS ESCOLAS	GAB	2013 - 2014	3. Financ. Regional	267 978	103 361	0	0	0	371 339
TOTAL DO PROJECTO 50351				267 978	103 361	0	0	0	371 339
50555 - OPERAÇÕES ESTATISTICAS LABORAIS	DRT	2013 - 2016	3. Financ. Regional	0	281	0	0	0	281
TOTAL DO PROJECTO 50555				0	281	0	0	0	281
50890 - GESTAO INTEGRADA DOS SERVIÇOS DA SRE	GAB	2013 - 2014	3. Financ. Regional	1 643	0	0	0	0	1 643
TOTAL DO PROJECTO 50890				1 643	0	0	0	0	1 643
TOTAL DA MEDIDA				269 622	207 000	0	0	0	476 622

Mapa VIII - Investimento por Programas, Medidas, Projetos e Fontes de Financiamento

Ministério/Programa/Medida	Entidade responsável	Ano Início / Ano Fim	Fontes Financiamento	PROGRAMAÇÃO FINANCEIRA PLURIANUAL					
				Execução Anos Anteriores	2014 Pagamentos	2015	2016	Anos Seguintes	TOTAL
SECRETARIA REGIONAL DA EDUCAÇÃO E RECURSOS HUMANOS									
058 - APERFEIÇOAMENTO E MODERNIZAÇÃO DO SISTEMA ADMINISTRATIVO									
056 - CONSTRUÇÃO E REMODELAÇÃO DE EDIFÍCIOS E EQUIPAMENTOS PÚBLICOS									
50687 - OBRAS DE MELHORAMENTO DA SEDE SOCIAL - GES	DRJD	2013 - 2014	3. Financ. Regional	0	0	0	0	0	0
TOTAL DO PROJECTO 50687				0	0	0	0	0	0
TOTAL DA MEDIDA				0	0	0	0	0	0
TOTAL DO PROGRAMA				269 622	207 000	0	0	0	476 622

Mapa VIII - Investimento por Programas, Medidas, Projetos e Fontes de Financiamento

Ministério/Programa/Medida	Entidade responsável	Ano Início / Ano Fim	Fontes Financiamento	PROGRAMAÇÃO FINANCEIRA PLURIANUAL					
				Execução Anos Anteriores	2014 Pagamentos	2015	2016	Anos Seguintes	TOTAL
SECRETARIA REGIONAL DA EDUCAÇÃO E RECURSOS HUMANOS									
059 - COOPERAÇÃO INTER-REGIONAL									
058 - GESTÃO E CONTROLO DE PROGRAMAS DE APOIO AO DESENVOLVIMENTO									
50361 - INICIATIVAS COMUNITARIAS	GAB	2013 - 2016	3. Financ. Regional	0	0	0	0	0	0
TOTAL DO PROJECTO 50361				0	0	0	0	0	0
50363 - MADEIRA DIGITAL	GAB	2013 - 2014	3. Financ. Regional	0	118 500	0	0	0	118 500
TOTAL DO PROJECTO 50363				0	118 500	0	0	0	118 500
TOTAL DA MEDIDA				0	118 500	0	0	0	118 500
TOTAL DO PROGRAMA				0	118 500	0	0	0	118 500
TOTAL DO MINISTÉRIO				29 829 612	51 082 711	3 492 465	3 000 200	9 000 000	96 618 265
TOTAL GERAL				648 758 483	533 093 546	483 832 630	201 050 953	109 477 894	1 985 252 191
TOTAL CONSOLIDADO				648 746 498	533 082 235	481 937 714	201 050 953	109 477 894	1 974 295 294



Ficha Técnica

Título: Relatório de Execução do Programa de Investimentos e Despesas de Desenvolvimento da Região Autónoma da Madeira para 2014

Edição: Instituto de Desenvolvimento Regional, IP-RAM
Travessa do Cabido, n.º 16
9000-715 Funchal
Tel.: (+351) 291 214 000 / Fax: (+351) 291 214 001

Data de Edição: Setembro 2015

Informação disponível em www.idr.gov-madeira.pt



REGIÃO AUTÓNOMA DA MADEIRA
Governo Regional

