



PIDDAR 2017

Execução do PIDDAR 2017

**Relatório de Execução do Programa de Investimentos e Despesas
de Desenvolvimento da Região Autónoma da Madeira para 2017**



REGIÃO AUTÓNOMA DA MADEIRA
GOVERNO REGIONAL

CERTIDÃO

José Luís Medeiros Gaspar, Chefe do Gabinete do Presidente do Governo da Região Autónoma da Madeira, certifico que a Ata número trinta e sete da reunião do Conselho do Governo realizada no dia treze de setembro de dois mil e dezoito se encontra lavrada no Livro de Atas número cento e cinquenta e nove, foi presidida pelo Licenciado Miguel Filipe Machado de Albuquerque, Presidente do Governo, e estiveram presentes o Licenciado Pedro Miguel Amaro de Bettencourt Calado Vice-Presidente do Governo, o Licenciado Jorge Maria Abreu de Carvalho, Secretário Regional de Educação, o Licenciado Pedro Miguel de Câmara Ramos, Secretário Regional da Saúde, o Licenciado José Humberto de Sousa Vasconcelos, Secretário Regional de Agricultura e Pescas, a Licenciada Maria Rita Sabino Martins Gomes de Andrade, Secretária Regional da Inclusão e Assuntos Sociais, o Licenciado Amílcar Magalhães de Lima Gonçalves, Secretário Regional dos Equipamentos e Infraestruturas e a Licenciada Paula Cristina de Araújo Dias Cabaço da Silva, Secretária Regional do Turismo e Cultura, de onde consta o seguinte:-----

Resolução número quinhentos e cinquenta e nove barra dois mil e dezoito.-----

Considerando o Decreto Legislativo Regional número vinte e seis barra dois mil e três barra M, de vinte e três de agosto, com as alterações introduzidas pelo Decreto Legislativo Regional número três barra dois mil e onze barra M, de vinte e dois de fevereiro, que regula a organização e o funcionamento do sistema de planeamento da Região Autónoma da Madeira;-----


Considerando que, nos termos da alínea b) do número um do artigo nono do referido diploma, compete à Assembleia Legislativa da Madeira apreciar os relatórios de execução dos planos; -----

Considerando que, segundo o artigo décimo primeiro do mesmo diploma, cabe ao Conselho Económico e Social da Região Autónoma da Madeira emitir parecer sobre os relatórios de execução dos planos; -----

Considerando que cabe à Secção Regional da Madeira do Tribunal de Contas, no âmbito da emissão de parecer sobre as contas da Região Autónoma da Madeira, apreciar os relatórios de execução dos planos anuais;-----

Atendendo a que incumbe ao Governo Regional, nos termos do disposto na alínea c) do número três do artigo nono do supracitado diploma, a elaboração e aprovação dos relatórios de execução dos planos;-----

O Conselho do Governo resolve:-----



REGIÃO AUTÓNOMA DA MADEIRA
GOVERNO REGIONAL

Um. Aprovar o Relatório de Execução do Plano e Programa de Investimentos e Despesas de Desenvolvimento da Região Autónoma da Madeira – PIDDAR dois mil e dezassete, que faz parte integrante da presente Resolução e que fica arquivado na Secretaria Geral da Presidência;-----


Dois. Remeter o Relatório de Execução do Plano e Programa de Investimentos e Despesas de Desenvolvimento da Região Autónoma da Madeira – PIDDAR dois mil e dezassete à Assembleia Legislativa da Madeira, para os efeitos consignados na alínea b) do número um do artigo nono do Decreto Legislativo Regional número vinte e seis barra dois mil e três barra M, de vinte e três de agosto;-----

3. Remeter o Relatório de Execução do Plano e Programa de Investimentos e Despesas de Desenvolvimento da Região Autónoma da Madeira – PIDDAR dois mil e dezassete ao Conselho Económico e da Concertação Social da Região Autónoma da Madeira, para os efeitos consignados no artigo décimo primeiro do Decreto Legislativo Regional vinte e seis barra dois mil e três barra M, de vinte e três de agosto, com as alterações introduzidas pelo Decreto Legislativo Regional número três barra dois mil e onze barra M, de vinte e dois de fevereiro;-----

Quatro. Remeter o Relatório de Execução do Plano e Programa de Investimentos e Despesas de Desenvolvimento da Região Autónoma da Madeira – PIDDAR dois mil e dezassete à Secção Regional da Madeira do Tribunal de Contas.-----

A presente Resolução foi aprovada por unanimidade por todos os presentes na reunião. -----

Secretaria-Geral da Presidência do Governo da Região Autónoma da Madeira, 14 de setembro de 2018 -----

O Chefe do Gabinete

José Luís Medeiros Gaspar



SUMÁRIO EXECUTIVO

A execução do Plano e Programa de Investimentos e Despesas de Desenvolvimento da Administração Regional da Região Autónoma da Madeira (PIDDAR) para o ano 2017, materializada no presente documento, demonstra a intervenção pública na implementação da estratégia delineada no âmbito do Documento de Orientação Estratégica Regional “Compromisso Madeira@2020”, designado de Plano de Desenvolvimento Económico e Social – PDES, para o período 2014-2020 e, em simultâneo, para a concretização dos objetivos definidos no Programa do Governo Regional, para o período 2015-2019.

Ao longo do ano, a dotação inicial, no montante de 579.451.015 euros, foi objeto de alterações orçamentais, o que representou um reforço de 14.145.187 euros, fixando-se a dotação financeira final em 593.596.202 euros.

A execução do PIDDAR de 2017, num total de 371.905.836 euros, correspondeu a 62,7% da dotação disponível e englobou 64.098.029 euros de financiamento nacional (17,2%), 76.414.155 euros de recursos comunitários (20,5%), sendo os restantes 231.393.651 euros provenientes de financiamento regional (62,2%). Refira-se que o financiamento regional contempla verbas do Capítulo 50 do Orçamento da Região Autónoma da Madeira (RAM), bem como as verbas próprias dos Serviços e Fundos Autónomos e Empresas Públicas Reclassificadas.

De entre as intervenções que concorreram para as prioridades estratégicas consubstanciadas nas linhas orientadoras definidas no PDES 2014-2020 destacam-se as afetas aos Programas com enquadramento na Prioridade “Competitividade e Internacionalização”. Tais intervenções representaram 67,8% do total executado no âmbito do Plano de Investimentos, para o ano em causa.

Efetuada uma análise por Departamento do Governo Regional, a Secretaria Regional das Finanças e da Administração Pública absorveu a fatia mais significativa (44,1%) da despesa executada, seguida da Secretaria Regional dos Assuntos Parlamentares e Europeus (19,1%) e das Secretarias Regionais da Economia, Turismo e Cultura (13,2%), da Inclusão e Assuntos Sociais (9,6%), da Educação (8,5%), do Ambiente e Recursos Naturais e da Agricultura e Pescas (ambas com 2,2%), e da Saúde (1,1%).

No que concerne à distribuição por Programas, o Programa “Promoção dos Transportes Sustentáveis” representou 55,4% do total da despesa realizada em 2017, seguido do “Ensino, Competências e Aprendizagem ao Longo da Vida” com 8,2% e do Desenvolvimento Empresarial com 7,7%.

O Programa “Reforço da Investigação, Desenvolvimento Tecnológico e Inovação” ficou marcado pela promoção do investimento das empresas, através da intensificação da articulação entre empresas e entidades do sistema científico e tecnológico, como é o exemplo os projetos desenvolvidos pela Agência Regional para o Desenvolvimento da Investigação, Tecnologia e Inovação (ARDITI). No que diz respeito às fontes de financiamento, é de realçar o facto de a maior parte do investimento neste Programa (66,2%) ser proveniente da União Europeia, com destaque para o cofinanciamento dos projetos através do Programa Madeira 14-20 e do Programa MAC 2014-2020.

O esforço no “Desenvolvimento Empresarial”, especialmente dirigido ao reforço da competitividade empresarial, contou com o investimento de 28.678.979 euros, o equivalente a 7,7% da despesa registada em 2017. A contribuição financeira da União Europeia foi de 23.342.748 euros, o que correspondeu a 81,4,6% da despesa realizada no Programa, através do Programa Madeira 14-20, nomeadamente dos Sistemas de Incentivos (SI).



A concretização dos diversos projetos nos domínios do “Turismo, Cultura e Património” traduziu-se num investimento de 17.357.420 euros, realizado durante o ano em análise, o que representou 4,7% do total da despesa realizada no âmbito do PIDDAR. De destacar o investimento realizado na promoção e valorização da atividade turística, cujo desempenho é fruto da aposta na promoção do destino e na concretização dos eventos previstos no calendário de animação turística aprovado para o ano de 2017.

O Programa “Promoção dos Transportes Sustentáveis” apresentou uma despesa realizada no montante de 205.969.641 euros, o que representa 55,4% da despesa total dos Investimentos do Plano em 2017. Para este desempenho é de salientar a melhoria das acessibilidades internas e externas e o reforço da mobilidade, essencialmente, através da performance do projeto “Modernização, Construção e Gestão de Infraestruturas Rodoviárias”. No que se refere à distribuição por fonte de financiamento, 76,7% teve origem no Financiamento Regional e 18,8% proveniente de Financiamento Nacional correspondente, sobretudo, do Fundo de Coesão Nacional.

A concretização dos diversos projetos e atividades nas áreas do “Ensino, Competências e Aprendizagem ao Longo da Vida”, traduziu-se num investimento de 30.370.880 euros, o que equivale a 8,1% do investimento global do PIDDAR. Os investimentos realizados no âmbito da valorização da atividade desportiva e da gestão eficiente do sistema educativo profissional e das infraestruturas educativas, formativas, desportivas e de recreio, foram os que mais contribuíram para o nível de execução do Programa. No que concerne à distribuição do investimento por fontes de financiamento, verifica-se que 64,1% teve origem no Financiamento Regional.

O esforço na área do “Aperfeiçoamento e Modernização do Sistema Administrativo”, atingiu o montante de 3.649.914 euros, o que equivale a 1% relativamente ao total executado no PIDDAR. O investimento realizado no reforço, quer da qualidade, quer da capacidade institucional e da eficiência da administração pública e dos serviços públicos, beneficiou de apoios comunitários, na sua maioria através do Programa Madeira 14-20, sendo o restante suportado maioritariamente por Financiamento Nacional.

O aumento da empregabilidade e do emprego tem uma dimensão de inclusão social que deve ser desenvolvida, por forma a combater o risco de pobreza na Região e a prevenir situações de desqualificação social e perda de contato com o mercado de trabalho. Foi este o propósito do investimento na “Promoção da Inclusão Social e Combate à Pobreza”, cuja despesa pública, realizada em 2017, totalizou 21.469.904 euros, correspondente a 5,8% do total do PIDDAR, com destaque para a promoção da coesão e da inclusão social, que representa 89,7% do investimento realizado pelo Programa. No que concerne à origem das verbas, salienta-se as provenientes do Programa Madeira 14-20, aplicadas pelo Instituto de Emprego da Madeira, IP-RAM em medidas ativas e preventivas para o emprego.

A política habitacional esteve a cargo da Investimentos Habitacionais da Madeira, EPE-RAM, que desenvolveu várias atividades e ações de promoção da habitação com proximidade, integração social, urbanística e paisagística. O total da despesa pública ascendeu a 13.540.444 euros, o que corresponde a 3,6% do total do investimento do Plano realizado em 2017. Esta despesa teve, na sua maioria (94%), recurso ao Financiamento Regional.

O Programa “Saúde” apresenta um investimento de 5.175.543 euros e uma taxa de execução de 1,4% relativamente ao total executado no PIDDAR. O investimento realizado na Saúde ocorreu, na sua maioria, com recurso a Financiamento Nacional (96,3%), sendo o restante através de Financiamento Regional.

As atuações realizadas no âmbito das “Atividades Tradicionais” foram direcionadas para a promoção de uma sólida articulação entre as atividades agropecuárias e florestais, enquanto atividades produtivas, e o desenvolvimento sustentável dos territórios rurais, nas vertentes ambiental, económica e social. O volume



de despesa foi na ordem dos 9.974.222 euros o que representa 2,7% do investimento global do PIDDAR. Destaca-se o investimento realizado no âmbito da agricultura, desenvolvimento rural e florestas, bem como na valorização das florestas, da biodiversidade e áreas protegidas. No que concerne à distribuição do investimento por fontes de financiamento, realça-se o facto de 65,3% da despesa ser garantida pelo financiamento regional.

A concretização dos diversos projetos em prol do “Ordenamento Urbano e Territorial” traduziu-se num investimento de 15.052.127 euros durante o ano de 2017, o que, relativamente ao total da despesa realizada no âmbito do PIDDAR, representa 4%. No que concerne à distribuição do investimento por fontes de financiamento, verifica-se que 52,2% teve origem no financiamento comunitário.

O Programa “Promoção da Adaptação às Alterações Climáticas e à Prevenção e Gestão de Riscos” compreendeu o investimento com particular incidência na prevenção de riscos naturais. A despesa realizada neste âmbito ascendeu a 12.366.162 euros, o que, relativamente à despesa total do PIDDAR, representa 3,3%. No que se refere à distribuição do investimento por fontes de financiamento, o Financiamento Comunitário foi o que teve um contributo mais expressivo, com 68,8% do total das despesas realizadas neste Programa.

No âmbito das “Infraestruturas Ambientais”, o investimento nos setores da água e dos resíduos atingiu 3.478.784 euros, traduzindo uma taxa de execução de 1% relativamente à despesa total do PIDDAR. Destaque para a execução do contrato programa entre o Governo Regional e a Águas e Resíduos da Madeira, SA (ARM), no âmbito do projeto “Investimentos no Sistema de Recolha, Valorização e Tratamento de Resíduos Sólidos”, correspondente a 62% do investimento total realizado neste Programa. A principal fonte de financiamento deste Programa foi o financiamento nacional que representa 76,1% do financiamento total.

O investimento realizado nos projetos associados à “Assistência Técnica” de instrumentos operacionais da Política de Coesão da União Europeia com aplicação na RAM totalizou 905.783 euros, o que corresponde a 25,8% da dotação disponível.



ÍNDICE

Sumário Executivo.....	1
Índice.....	7
Introdução.....	13
I. Análise Global	17
II. Análise por Programas e Medidas	25
P-041 – Reforço da Investigação, Desenvolvimento Tecnológico e Inovação	27
P-042 – Desenvolvimento Empresarial	32
P-043 – Turismo, Cultura e Património	38
P-044 – Energia.....	44
P-045 – Promoção dos Transportes Sustentáveis	45
P-046 – Ensino, Competências e Aprendizagem ao Longo da Vida	48
P-047 – Aperfeiçoamento e Modernização do Sistema Administrativo	55
P-048 – Promoção da Inclusão Social e Combate à Pobreza	60
P-049 – Habitação e Realojamento	65
P-050 – Saúde.....	67
P-051 – Atividades Tradicionais.....	70
P-052 – Ordenamento Urbano e Territorial.....	80
P-053 – Promoção da Adaptação às Alterações Climáticas e à Prevenção e Gestão de Riscos.....	86
P-054 – Infraestruturas Ambientais	89
P-055 – Assistência Técnica.....	91
III. Desenvolvimento da Execução Financeira do Investimento	93
Mapa I - Resumo por Programas / Fontes de Financiamento.....	95
Mapa II - Investimento por Departamento e Programa	105
Mapa III - Resumo do Investimento por Fontes de Financiamento	137
Mapa IV - Resumo do Investimento por Departamento e Fontes de Financiamento	139



Mapa V - Investimento por Departamento, Programa e Medidas	147
Mapa VI - Investimento por projetos Novos e em Curso por Departamento.....	213
Mapa VII - Investimento por Programas, Medidas e Projetos	231
Presidência do Governo Regional	233
Secretaria REgional dos Assuntos Parlamentares e Europeus	239
Secretaria Regional Das Finanças e da Administração Pública	277
Secretaria Regional da Inclusão e Assuntos Sociais	289
Secretaria Regional da Economia, Turismo e Cultura	301
Secretaria Regional de Educação	331
Secretaria Regional do Ambiente e Recursos Naturais.....	355
Secretaria Regional da Saúde	377
Secretaria Regional de Agricultura e Pescas	385
Mapa VIII – Investimento por Programas, medidas, Projetos e Fontes de Financiamento	407
Presidência do Governo Regional	409
Secretaria REgional dos Assuntos Parlamentares e Europeus	415
Secretaria Regional das Finanças e da Administração Pública.....	449
Secretaria Regional da Inclusão e Assuntos Sociais	461
Secretaria Regional da Economia, Turismo e Cultura	473
Secretaria Regional de Educação	501
Secretaria Regional do Ambiente e REcursos Naturais.....	513
Secretaria Regional da Saúde	535
Secretaria Regional de Agricultura e Pescas	543



ÍNDICE DE QUADROS

Quadro 1 - Investimento realizado por Medidas do Programa 41	27
Quadro 2 – Investimento realizado por Medidas do Programa 42	32
Quadro 3 – Investimento realizado por Medidas do Programa 43	38
Quadro 4 – Investimento realizado por Medidas do Programa 44	44
Quadro 5 – Investimento realizado por Medidas do Programa 45	45
Quadro 6 – Investimento realizado por Medidas do Programa 46	48
Quadro 7 – Investimento realizado por Medidas do Programa 47	55
Quadro 8 – Investimento realizado por Medidas do Programa 48	60
Quadro 9 – Investimento realizado por Medidas do Programa 49	65
Quadro 10 – Investimento realizado por Medidas do Programa 50	67
Quadro 11 – Investimento realizado por Medidas do Programa 51	70
Quadro 12 – Investimento realizado por Medidas do Programa 52	80
Quadro 13 – Investimento realizado por Medidas do Programa 53	86
Quadro 14 – Investimento realizado por Medidas do Programa 54	89
Quadro 15 – Investimento realizado por Medidas do Programa 55	91



GLOSSÁRIO DE SIGLAS

APRAM, SA	Administração dos Portos da RAM	FEAMP	Fundo Europeu dos Assuntos Marítimos e das Pescas
ARAE	Autoridade Regional das Atividades Económicas	FEDER	Fundo Europeu de Desenvolvimento Regional
ARDITI	Agência Regional para o Desenvolvimento da Investigação, Tecnologia e Inovação	FSE	Fundo Social Europeu
ARM	Águas e Resíduos da Madeira, SA	FUN	Funchal
AT-RAM	Autoridade Tributária da Região Autónoma da Madeira	FUNCIONAMENTO 2020	Sistema de apoio à compensação dos custos adicionais das empresas da Região Autónoma da Madeira
CAL	Calheta	GAB	Gabinete do Secretário
CARAM, EPE	Centro de Abate da Região Autónoma da Madeira	IASAÚDE	Instituto de Administração da Saúde e Assuntos Sociais, IP-RAM
CEPAM	Conservatório Escola Profissional das Artes da Madeira	IDE	Instituto de Desenvolvimento Empresarial, IP-RAM
CLB	Câmara de Lobos	IDR	Instituto de Desenvolvimento Regional, IP-RAM
DRA	Direção Regional da Agricultura	IEM	Instituto de Emprego da Madeira, IP-RAM
DRAPMA	Direção Regional da Administração Pública e Modernização Administrativa	IFAP	Instituto de Financiamento da Agricultura e Pescas- IP
DRC	Direção Regional da Cultura	IFCN	Instituto das Florestas e Conservação da Natureza, IP-RAM
DRE	Direção Regional de Educação	IHM	Investimentos Habitacionais da Madeira, EPE - RAM.
DRE	Direção Regional de Estradas	I&I	Investigação e Inovação
DRET	Direção Regional da Economia e Transporte	INOVAR 2020	Sistema de Incentivos à Inovação Empresarial da Região Autónoma da Madeira
DRIVE	Direção Regional da Inovação, Valorização e Empreendedorismo	INTERNACIONALIZAR 2020	Sistema de Incentivos à Internacionalização das Empresas da Região Autónoma da Madeira
DROTA	Direção Regional do Ordenamento e Ambiente	IQ	Instituto para a Qualificação, IP-RAM
ER	Estrada Regional	IRF	Inspeção Regional de Finanças
EMPREENDER 2020	Sistema de Incentivos ao Empreendedorismo da Região Autónoma da Madeira	IVBAM	Instituto do Vinho, do Bordado e do Artesanato da Madeira, IP-RAM
EXT	Exterior	LREC	Laboratório Regional de Engenharia Civil



LRVSA	Laboratório Regional de Veterinária e Segurança Alimentar	REG	Região
MAC	Machico	SAN	Santana
MAC 2014-2020	Madeira/Açores/Canárias	SCR	Santa Cruz
MAR 2020	Programa Operacional Fundo Europeu dos Assuntos Marítimos e das Pescas - Programa Operacional de Portugal	SESARAM, EPE	Serviço de Saúde da Região Autónoma da Madeira, EPE-RAM
PAEF	Programa de Ajustamento Económico e Financeiro	SI	Sistema de Incentivos
PaGeSP	Direção Regional do Património e Gestão de Serviços Partilhados	SIGO	Sistema de Informação de Gestão Orçamental
PATRIRAM	Titularidade e Gestão de Património Público Regional, S.A.	SMD	Sociedade Metropolitana de Desenvolvimento
PDES	Plano de Desenvolvimento Económico e Social	SRA	Secretaria Regional do Ambiente e dos Recursos Naturais
PG	Presidência do Governo	SRAP	Secretaria Regional de Agricultura e Pescas
PGRH	Plano de Gestão da Região Hidrográfica	SRAPE	Secretaria Regional dos Assuntos Parlamentares e Europeus
PIDDAR	Plano e Programa de Investimentos e Despesas de Desenvolvimento da Administração Regional	SRE	Secretaria Regional de Educação
PMZ	Porto Moniz	SRF	Secretaria Regional das Finanças e da Administração Pública
PO	Programa Operacional	SRIAS	Secretaria Regional da Inclusão e Assuntos Sociais
PO SEUR	Programa Operacional Sustentabilidade e Eficiência no Uso de Recursos	SRPC	Serviço Regional de Proteção Civil, IP-RAM
PRID	Programa de Recuperação de Imóveis Degradados	SRS	Secretaria Regional da Saúde
PROCiência 2020	Sistema de Incentivos à Produção de Conhecimento Científico e Tecnológico da Região Autónoma da Madeira	SRETC	Secretaria Regional da Economia, Turismo e Cultura
PRODERAM 2020	Programa de Desenvolvimento Rural da Região Autónoma da Madeira	TICE	Tecnologias de Informação e Comunicação na Educação
PSL	Ponta do Sol	UE	União Europeia
PST	Porto Santo	VALORIZAR 2020	Sistema de Incentivos à Valorização e Qualificação Empresarial da Região Autónoma da Madeira
RAM	Região Autónoma da Madeira	VCC	Vários Concelhos
RBV	Ribeira Brava		



INTRODUÇÃO

A execução do PIDDAR para o ano 2017, materializada no presente Relatório, revela a intervenção pública na implementação da estratégia delineada no âmbito do Documento de Orientação Estratégica Regional “Compromisso Madeira@2020”, designado de Plano de Desenvolvimento Económico e Social – PDES, para o período 2014-2020 e, em simultâneo, para a concretização dos objetivos definidos no Programa do Governo Regional para o período 2015-2019.

Este Relatório procura dar conta do esforço interventivo do Governo Regional na prossecução do desenvolvimento sustentado da Região Autónoma da Madeira (RAM), apresentando, de forma sistematizada, a análise da execução material e financeira dos investimentos, tanto do ponto de vista global, como a nível dos Programas e Medidas que refletem os objetivos definidos para o ano 2017, assim como disponibiliza, de forma pormenorizada, toda a informação financeira considerada relevante. Refira-se que a consolidação dos dados financeiros é feita tendo em consideração a classificação económica das despesas. Assim, a diferença entre o “Total Geral” e o “Total Consolidado” corresponde à despesa classificada nas económicas 04.03 e 08.03, que são expurgadas do “Total Consolidado”.

O PIDDAR tem expressão financeira no Mapa IX do Orçamento da Região Autónoma da Madeira, enquanto a respetiva execução integra o Anexo XIV da Conta da Região.



ANÁLISE GLOBAL

O PIDDAR para o ano 2017 foi aprovado pela Resolução da Assembleia Legislativa da Região Autónoma da Madeira n.º 44/2016/M, publicada em 02 de janeiro de 2017.

O contexto orçamental em que decorreu a execução dos projetos incluídos no PIDDAR 2017 foi definido no Decreto Legislativo Regional n.º 42-A/2016/M, publicado em 2 de janeiro de 2017, e regulamentado através do Decreto Regulamentar Regional n.º 3/2017/M, publicado em 8 de março.

Ao longo do ano, a dotação inicial, no montante de 579.451.015 euros, foi objeto de ajustamentos, através de alterações orçamentais, o que representou um reforço de 14.144.687 euros, fixando-se a dotação financeira final em 593.592.202 euros.

O Quadro 1 ilustra a repartição do montante de despesa realizada pelas prioridades de desenvolvimento, estabelecidas para o médio prazo no âmbito do Plano de Desenvolvimento Económico e Social – PDES, para o período 2014-2020.

Quadro 1 – Repartição da despesa realizada por prioridades de desenvolvimento

Prioridades de Desenvolvimento	Valor	Unidade: euros
		Estrutura %
PE01 - Investigação e Desenvolvimento, Inovação e Energia	3.900.559	1,0
PE02 - Competitividade e Internacionalização	252.021.513	67,8
PE03 - Formação de Competências	34.020.794	9,1
PE04 - Coesão Social	40.185.892	10,8
PE05 - Sustentabilidade Ambiental e Coesão Territorial	41.777.078	11,2
TOTAL	371.905.836	100

Fonte: Sistema de Informação de Gestão Orçamental (SIGO)

No quadro do PIDDAR 2017, de entre as intervenções que concorreram para as prioridades estratégicas consubstanciadas nas linhas orientadoras definidas no PDES 2014-2020, destacam-se as afetas aos Programas com enquadramento na Prioridade “Competitividade e Internacionalização”. Tais intervenções representaram 67,8% do total executado no âmbito do Plano de Investimentos para o ano em causa.

O Decreto Regulamentar Regional n.º 2/2015/M, de 12 de maio, aprova a organização e funcionamento do XII Governo Regional da Madeira, o qual define, no seu artigo 1.º, a Estrutura do Governo Regional da Madeira:

- Presidência do Governo (PG);
- Secretaria Regional dos Assuntos Parlamentares e Europeus (SRAPE);
- Secretaria Regional das Finanças e da Administração Pública (SRF);
- Secretaria Regional da Inclusão e Assuntos Sociais (SRIAS);
- Secretaria Regional da Economia, Turismo e Cultura (SRETC);
- Secretaria Regional de Educação (SRE);
- Secretaria Regional do Ambiente e Recursos Naturais (SRA);



- Secretaria Regional da Saúde (SRS);
- Secretaria Regional de Agricultura e Pescas (SRAP).

O quadro que se apresenta em seguida resume a repartição do investimento entre os diferentes departamentos do Governo Regional, de acordo com a estrutura do Governo em vigor.

Quadro 2 – Repartição da despesa realizada por departamento

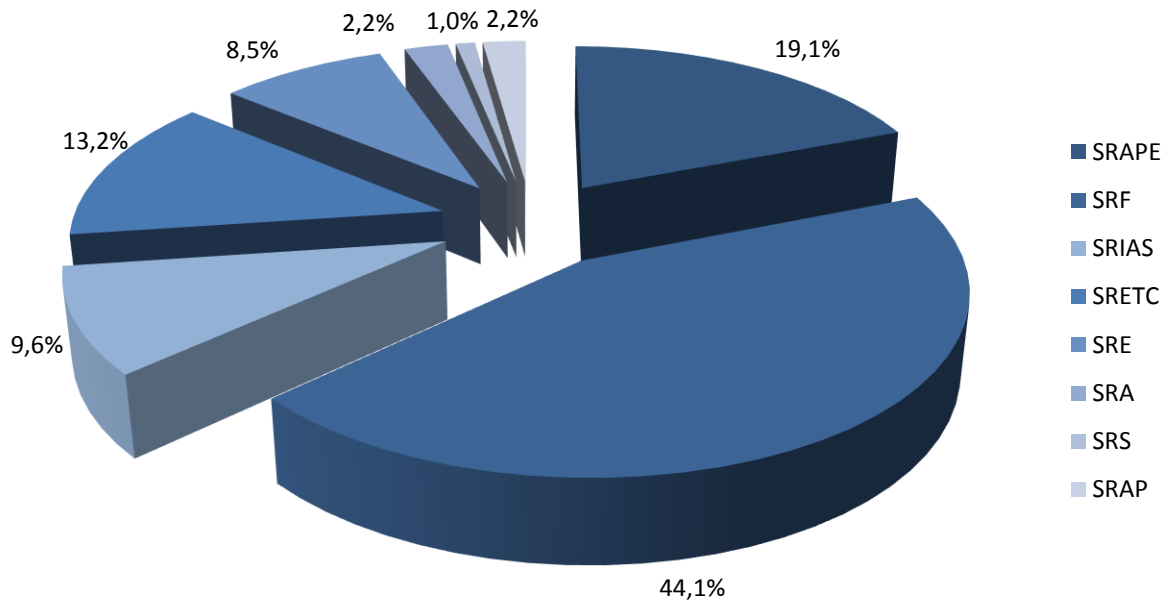
Unidades: Euros		
Departamentos	Valor	Estrutura %
42 - Presidência do Governo	7.309	0,0
43 – Assuntos Parlamentares e Europeus	71.054.515	19,1
44 – Finanças e da Administração Pública	164.168.435	44,1
45 – Inclusão e Assuntos Sociais	35.632.920	9,6
46 – Economia, Turismo e Cultura	49.142.516	13,2
47 – Educação	31.714.478	8,5
48 – Ambiente e Recursos Naturais	8.357.171	2,2
49 – Saúde	3.647.640	1,0
50 – Agricultura e Pescas	8.180.851	2,2
TOTAL	371.905.836	100

Fonte: Sistema de Informação de Gestão Orçamental (SIGO)

Como pode ser observado no Gráfico 1, a Secretaria Regional das Finanças e da Administração Pública absorveu a fatia mais significativa (44,1%) da despesa executada no ano em análise, seguida da Secretaria Regional dos Assuntos Parlamentares e Europeus (19,1%) e das Secretarias Regionais da Economia, Turismo e Cultura (13,2%), da Inclusão e Assuntos Sociais (9,6%), da Educação (8,5%), do Ambiente e Recursos Naturais e de Agricultura e Pescas (ambas com 2,2%) e da Saúde (1,0%).

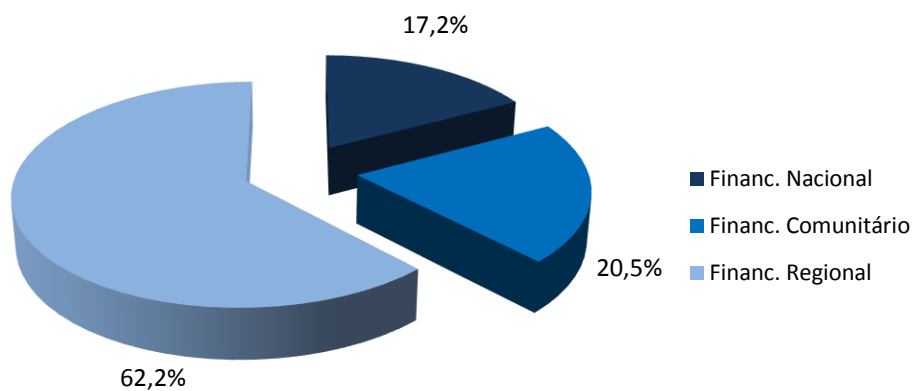


Gráfico 1 – Repartição do investimento por departamento



Ao efetuarmos uma análise do investimento, tendo como referência as fontes de financiamento (Gráfico 2), verificamos que do total da execução (371.905.836 euros), 64.098.029 euros tiveram origem em Financiamento Nacional, 76.414.155 euros em Recursos Comunitários, sendo os restantes 231.393.651 euros provenientes de Financiamento Regional. Refira-se que o Financiamento Regional contempla verbas do capítulo 50 do Orçamento da RAM, bem como verbas próprias dos Serviços e Fundos Autónomos e Empresas Públicas Reclassificadas.

Gráfico 2 – Repartição do investimento por fonte de financiamento





Quadro 3 – Repartição da despesa realizada por Programa

Programas	Valor	Unidade: euros
		Estrutura %
P-041 – Reforço da investigação, desenvolvimento tecnológico e inovação	3.900.559	1,0
P-042 – Desenvolvimento empresarial	28.678.979	7,7
P-043 – Turismo, cultura e património	17.357.420	4,7
P-044 – Energia	15.473	0,0
P-045 – Promoção dos transportes sustentáveis	205.969.641	55,4
P-046 – Ensino, competências e aprendizagem ao longo da vida	30.370.880	8,2
P-047 – Aperfeiçoamento e modernização do sistema administrativo	3.649.914	1,0
P-048 – Promoção da inclusão social e combate à pobreza	21.469.904	5,8
P-049 – Habitação e realojamento	13.540.444	3,6
P-050 – Saúde	5.175.543	1,4
P-051 – Atividades tradicionais	9.974.222	2,7
P-052 – Ordenamento urbano e territorial	15.052.127	4,0
P-053 – Promoção da adaptação às alterações climáticas e à prevenção e gestão de riscos	12.366.162	3,3
P-054 – Infraestruturas ambientais	3.478.784	0,9
P-055 – Assistência técnica	905.783	0,2
TOTAL	371.905.836	100

Fonte: Sistema de Informação de Gestão Orçamental (SIGO)

No que concerne à distribuição por Programas, a “Promoção dos Transportes Sustentáveis” representou 55,4% do total da despesa realizada em 2017, seguido do “Ensino, competências e aprendizagem ao longo da vida” com 8,2%.

Na esfera de atuação da Secretaria Regional dos Assuntos Parlamentares e Europeus, 71,5% do respetivo investimento foi direcionado para a “Promoção dos Transportes Sustentáveis”, com maior destaque para a melhoria das acessibilidades internas e externas e reforço da mobilidade.

No contexto das intervenções da Secretaria Regional das Finanças e da Administração Pública, igualmente o investimento direcionado para a “Promoção dos Transportes Sustentáveis” teve maior destaque com uma



execução na ordem dos 91,3%, sendo que a maior fatia destinou-se à melhoria das acessibilidades internas e externas e reforço da mobilidade.

A Secretaria Regional da Inclusão e dos Assuntos Sociais afetou 53,2% da sua execução à “Promoção da Inclusão Social e Combate à Pobreza” e 38% à “Habitação e Realojamento”.

O investimento efetuado pela Secretaria Regional da Economia Turismo e Cultura, na área do “Desenvolvimento Empresarial”, constituiu 56,1% do montante dispendido por este Departamento, seguido do Programa referente ao “Turismo, Cultura e Património”, com 29,3%.

No âmbito das competências da Secretaria Regional de Educação, o investimento destinado ao “Ensino, Competências e Aprendizagem ao Longo da Vida”, absorveu 90,1% da despesa concretizada por este Departamento.

Do valor investido pela Secretaria Regional do Ambiente e Recursos Naturais, 41,6% foi destinado às “Infraestruturas Ambientais”, seguido das “Atividades Tradicionais”, nomeadamente na agricultura, desenvolvimento rural e floresta, correspondente a 40,2%.

A Secretaria Regional de Saúde afetou 99,9% da sua execução à área da “Saúde”, com destaque para o reforço da acessibilidade e da qualidade dos serviços de saúde.

No domínio de atuação da Secretaria Regional de Agricultura e Pescas, 80,8% do respetivo investimento foi direcionado para as “Atividades Tradicionais”.

Quadro 4 – Repartição da despesa realizada por Concelho

Concelhos	Valor	Unidade: euros
		Estrutura %
Calheta	776.822	0,2
Câmara de Lobos	11.308.400	3,0
Funchal	39.887.455	10,7
Machico	9.882.680	2,7
Ponta do Sol	7.935.983	2,1
Porto Moniz	1.163.244	0,3
Porto Santo	2.227.279	0,6
Ribeira Brava	3.142.174	0,8
Santa Cruz	35.010	0,0
Santana	1.939.054	0,5
São Vicente	20.068.864	5,4
Vários Concelhos	206.210.456	55,4
RAM	67.109.013	18,0
Estrangeiro	219.401	0,1
TOTAL	371.905.836	100

Fonte: Sistema de Informação de Gestão Orçamental (SIGO)



P-041 – REFORÇO DA INVESTIGAÇÃO, DESENVOLVIMENTO TECNOLÓGICO E INOVAÇÃO

Os investimentos integrados neste Programa visam reforçar a infraestrutura de investigação e inovação (I&I), a capacidade de desenvolvimento da excelência na I&I e a promoção de centros de competências. Pretende-se, igualmente, o estímulo à promoção do investimento das empresas em inovação e investigação, o desenvolvimento de ligações e sinergias entre empresas, centros de I&D e o setor do ensino superior.

As Medidas de intervenção do PIDDAR que enquadram tais investimentos e ações, executados durante o ano de 2017 são as seguintes:

- M-001 – Fomento da inovação, da investigação e do desenvolvimento tecnológico
- M-002 – Melhoria no acesso às tecnologias da informação e da comunicação

DESPESA PÚBLICA E FINANCIAMENTO

Quadro 5 - Investimento realizado por Medidas do Programa 41

Unidade: euros

Programa/Medida	Fontes de Financiamento			Total
	Nacional	Comunitário	Regional	
P-041 – Reforço da Investigação, Desenvolvimento Tecnológico e Inovação	267.766	2.583.973	1.048.821	3.900.559
M-001 - Fomento da inovação, da investigação e do desenvolvimento tecnológico	267.766	2.583.973	1.028.988	3.880.727
M-002 - Melhoria no acesso às tecnologias da informação e da comunicação	0	0	19.832	19.832

Fonte: SIGO

A despesa realizada ascendeu a 3.900.559 euros, o que representa 1% da despesa total com os Investimentos do Plano em 2017.

Ao efetuar uma análise por Medidas, verifica-se que a Medida 001 - Fomento da inovação, da investigação e do desenvolvimento tecnológico, foi a que mais contribuiu para o nível de execução do Programa, com uma taxa de 99,5%.

No que diz respeito às fontes de financiamento, a maior parte do investimento neste Programa (66,2%) foi proveniente da União Europeia, com destaque para o cofinanciamento dos projetos através do Programa Madeira 14-20 e do Programa MAC 2014-2020, sendo que o montante de Financiamento Regional correspondeu a 26,9%.

PRINCIPAIS ATUAÇÕES POR MEDIDA

M-001 – Fomento da inovação, da investigação e do desenvolvimento tecnológico

A execução desta Medida ficou a cargo das Secretarias Regionais dos Assuntos Parlamentares e Europeus (SRAPE), da Economia, Turismo e Cultura (SRETC) e de Educação (SRE), que promoveram a inovação, a investigação e o desenvolvimento tecnológico, atingindo uma execução de 3.880.727 euros e uma taxa de execução de 43,6% face a dotação prevista.



O Laboratório Regional de Engenharia Civil (LREC), serviço tutelado pela SRAPE, deu continuidade ao projeto “Reforço e Modernização das Capacidades Laboratoriais dos Ensaios de Engenharia Civil - 2.ª Fase”, tendo sido adquiridos equipamentos técnicos e laboratoriais para ensaios de estruturas e de materiais de construção civil, bem como software de programação gráfica para desenvolvimento, controlo de equipamentos e ensaios, e tratamento de dados.

Os projetos “Sistema de Detecção Precoce de Incêndios em Zonas de Orografia Complexa” e “Mapa Regional de Corrosibilidade Atmosférica” não apresentaram execução, o primeiro, cofinanciado pelo PO SEUR, por ter sido lançado o concurso público no final do mês de dezembro de 2017, e o segundo pelo facto da sua execução ter sido preterida para reforçar o orçamento de investimento do projeto aprovado no âmbito do PO MAC 2014-2020, “VIMETRI – Sistema de Vigilância Metrológica para agentes e Riscos Ambientais”, enquadrado na Medida 41 deste relatório.

Por outro lado, o Instituto de Desenvolvimento Empresarial, IP-RAM (IDE, IP-RAM), deu continuidade ao desenvolvimento do Sistema de Incentivos à Produção de Conhecimento Científico e Tecnológico da RAM - “Prociência”. Este Sistema, cofinanciado pelo Programa Madeira 14-20, permitiu reforçar a capacidade competitiva da economia regional, através da dinamização de projetos em áreas estratégicas de Investigação, Desenvolvimento e Inovação (I&D&I) e a concretização dos objetivos da RIS3 regional, assegurando, assim, um limiar de competências tecnológicas, de modo a transformar o conhecimento gerado em novos produtos e serviços.

A Secretaria Regional de Educação, através da ARDITI - Agência Regional para o Desenvolvimento da Investigação Tecnológica e Inovação, realizou uma série de projetos no âmbito da inovação, investigação e desenvolvimento tecnológico, num leque alargado de áreas, nomeadamente, educação, economia do mar, ambiente, biodiversidade, transportes e crescimento inteligente, como sejam:

- “Observatório Oceânico da Madeira”, cofinanciado pelo Programa Madeira 14-20, através do qual a ARDITI realizou campanhas de mar previstas e trabalhos científicos que deram origem a vários artigos publicados em conferências internacionais;
- “+ATLANTIC”, através do qual foi dado início aos estudos para a constituição do Observatório internacional para estimular a análise de riscos emergentes e novas dinâmicas de inovação com ênfase na exploração do Atlântico Sul e África Subsariana;
- “CLEAN ATLANTIC”, tendo sido promovidas as primeiras reuniões para discussão das medidas de monitorização a adotar no sentido de prevenir e eliminar o lixo marinho no Espaço Atlântico;
- “BIOMETORE - Biodiversity in seamounts: The Madeira-Tore and great meteor: EEA Grants”, que permitiu efetuar campanhas de mar focando-se nos montes submarinos do Madeira-Tore (montes submarinos dos bancos Gorringe, Josephine, Unicórnio e Seine), no nordeste Atlântico, permitindo a recolha e tratamento de dados que irão fornecer informação importante para a compreensão e gestão sustentável dos ecossistemas dos bancos submarinos em causa, contribuindo assim para colmatar a falta de conhecimento sobre a sua biodiversidade, desde as bactérias até aos mamíferos e cadeias tróficas, bem como promover o futuro sustentável da atividade pesqueira e a integridade dos fundos marinhos. O projeto ficou concluído em 2017;
- “DESTINATIONS”, através do qual a ARDITI participa em 4 medidas regionais, liderando duas delas: uma no âmbito do "Smart sensing/metering and user generated content to improve planning and mobility services " e outra no âmbito da "Gamification as a way to induce behavioural change in Mobility". Para além desta coordenação, a ARDITI participa ainda em outras duas medidas



subordinadas aos temas: "Smart PT traveller information service" e "Green credits: A Business Model for Mobility, Sustainability and Tourism". Como research and technological partner, no âmbito da primeira medida, a ARDITI já desenvolveu um protótipo de uma estação ambiental de (muito) baixo custo, que está a testar com a DROTA (Direção Regional do Ordenamento do Território e Ambiente) e está a desenvolver uma plataforma para aplicar na "Gamification of Mobility", a testar com a empresa Horários do Funchal. Além disso, estão a ser testados métodos inovadores para a contagem de entradas e saídas de passageiros em autocarros. Foram também apresentados e publicados vários papers relacionados com estes trabalhos;

- "MARPOCS, Multinational Response and Preparedness to Oil and Chemical Spills", projeto este que permitiu a promoção do intercâmbio de tecnologias e de informação entre todos os parceiros, com participação em ações de treino e formação usando sistemas novos, ou melhorados, de alta resolução de previsão oceanográficos. No final de 2017 o projeto terminou, tendo os objetivos sido atingidos;
- "CQM+, Centro de Química da Madeira", cofinanciado pelo Programa Madeira 14-20, que permitiu dar início às contratações de bolseiros previstas, assim como às aquisições de equipamentos de carácter laboratorial;
- "ECOMARPORT, cofinanciado pelo PO MAC 2014-2020, refere-se à Transferência Tecnológica e Eco-Inovação para a Gestão Ambiental e Marinha em Zonas Portuárias da Macaronésia", tendo sido realizadas as reuniões e os estudos previstos com vista à definição da estratégia e a aquisição de equipamento científico;
- "ISLANDAP, R+D+I Towards Aquaponic Development in the UP Islands and the Circular Economy", cofinanciado pelo PO MAC 2014-2020, através do qual foram selecionados os subprodutos agrícolas que vão ser analisados para avaliar o seu potencial valor adicional como ingredientes de rações para aquicultura. Foram selecionadas espécies de peixes (truta arco-íris e tainha) e de hortícolas (alface e salicórnia) a produzir nos sistemas aquapónicos de água doce e salgada;
- "MIMAR", cofinanciado pelo PO MAC 2014-2020, o qual permitiu a análise de várias séries temporais de tráfego marítimo em todas as marinas e portos da Região Autónoma da Madeira. Foram colocadas unidades experimentais para monitorização de espécies não indígenas em marinas da Madeira, Açores e Canárias. Realizaram-se campanhas de amostragem utilizando mergulho com escafandro autónomo em vários portos e marinas da Madeira. Realizaram-se também campanhas de amostragem utilizando mergulho com escafandro autónomo em vários locais da costa sul da ilha da Madeira. Finalmente, este trabalho resultou na publicação de dois artigos científicos;
- "PLASMAR", Bases para a Planificação Sustentável de Áreas Marinhas na Macaronésia, cofinanciado pelo PO MAC 2014-2020, através do qual foi possível proceder a uma série de amostragens para deteção de microplásticos em praias da costa sul e costa norte da ilha da Madeira, assim como da praia da ilha do Porto Santo. Foram também efetuadas amostragens de lixo marinho nas mesmas praias. Realizou-se uma campanha para amostragem de microplásticos na coluna de água. Foram testadas várias metodologias de monitorização de espécies não indígenas em marinas e portos. A ARDITI participou na equipa que elaborou o Relatório sobre a Economia Azul da Madeira, tendo colaborado com a DROTA na identificação e avaliação das mais relevantes atividades económicas que se realizam na zona marítima da Madeira, em particular nas áreas de biotecnologias marinhas, pescas e aquacultura. A bolseira Lydia Png desenvolveu trabalhos no âmbito da aplicação do



conceito de Blue growth e da Diretiva Quadro da Estratégia Marinha (DQEM). Foram realizadas campanhas de mar na área envolvente à piscicultura do Caniçal, com o objetivo de aplicar distintas metodologias relativas ao descritor D6 da referida diretiva. Iniciaram-se os trabalhos de revisão bibliográfica, com o objetivo de contribuir para a determinação dos descritores da DQEM passíveis de aplicação no sector da aquicultura. Decorrente desta revisão bibliográfica iniciou-se um relatório de projeto;

- “RIS3_NET, Cooperação Interregional para o Crescimento Inteligente das Regiões MAC”, cofinanciado pelo PO MAC 2014-2020, tendo sido realizados os primeiros workshops para análise das RIS3 de cada uma das regiões e elaborado o primeiro draft do estudo comparativo das RIS3 MAC;
- “SMART BLUE, Rede de Clusters Marinhos-Marítimos Regionais para a Competitividade das PME da Economia Azul”, cofinanciado pelo PO MAC 2014-2020, tendo-se realizado a reunião de arranque do projeto em Las Palmas de Gran Canária e os primeiros estudos com vista à criação dos clusters regionais;
- “Implementação e Desenvolvimento do SRDITI e Apoio ao Funcionamento da ARDITI”, através do qual foi celebrado um Contrato Programa para financiamento das despesas de funcionamento inerentes às atividades relativas à preparação e execução das candidaturas financiadas por fundos europeus. Foi ainda celebrado um contrato-programa para financiamento do fundo para o desenvolvimento da ciência, tecnologia e inovação na RAM -FDCTI- RAM, o que permitiu lançar um novo concurso deste Fundo, para cofinanciamento de projetos em curso, em unidades de investigação regionais;
- “MARCET”, cofinanciado pelo Programa MAC 2014-2020, com o intuito de criar uma rede Macaronésica de Transferência de Conhecimentos e Tecnologias Inter-regional e Multidisciplinar para proteger, vigiar e monitorizar os cetáceos e o meio marinho, e analisar e explorar de forma sustentável a atividade turística associada. Em termos de atividades desenvolvidas no âmbito do projeto, merecem destaque os mais de 5 mil registos de imagens (fotografias e vídeo), as 26 amostras biológicas de baleia-piloto tropical, 30 amostras biológicas de golfinho-roaz e os 19 dias de mar;
- “Bolsas de Formação Avançada”, cofinanciado pelo Programa Madeira 14-20, através do qual foram atribuídas pela ARDITI, no âmbito do FSE, 13 bolsas de doutoramento, 3 bolsas de doutoramento em empresas, 16 Bolsas de pós-doutoramento e 22 bolsas de doutoramento, no âmbito de Programas de Doutoramento. Do total das 54 bolsas atribuídas, 9 bolsas foram atribuídas em 2017, nomeadamente 2 bolsas de doutoramento, 1 bolsa de doutoramento em empresas, 3 bolsas de pós-doutoramento e 3 bolsas de doutoramento no âmbito de Programas de Doutoramento;
- “INNOVATION POLICIES FOR SUSTAINABLE EUROPEAN ISLANDS”, tendo sido realizadas as duas primeiras ações de partilha de informação e divulgação de boas práticas nas ilhas de Samsø (Dinamarca) e da Madeira;
- “MISTIC SEAS 2-GRANTS FOR AN ACTION”, cujas atividades consideradas na Madeira, designadamente a recolha de dados no campo de cetáceos e tartarugas e respetiva análise estão quase terminadas, estando a decorrer as tarefas relacionadas com a definição conjunta para a Macaronésia.



Alguns destes projetos desenvolvidos pela ARDITI registam baixa execução, devido essencialmente ao facto de estarem no início do seu período de execução, uma vez que a grande maioria das candidaturas foram submetidas no ano de 2016, sendo que o ano de 2017 foi o ano de arranque orçamental e financeiro dos mesmos.

M-002 – Melhoria no acesso às tecnologias da informação e da comunicação

Esta Medida obteve uma execução de 19.832 euros, distribuída por dois projetos, e apresenta uma taxa de execução de 58,3%.

As intervenções realizadas foram desenvolvidas pela Direção Regional de Educação, da Secretaria Regional de Educação, através do projeto “TICE – Tecnologias de Informação e Comunicação na Educação”, destinado a fomentar a utilização das tecnologias de informação e da comunicação nos estabelecimentos de educação e ensino. As despesas enquadradas neste projeto permitiram a aquisição de recursos educativos para os diversos estabelecimentos de ensino.



P-042 – DESENVOLVIMENTO EMPRESARIAL

As prioridades de atuação em 2017 no âmbito deste Programa convergiram para a promoção do espírito empresarial, para o desenvolvimento e aplicação de novos modelos empresariais para as Pequenas e Médias Empresas (PME) e no apoio à criação e alargamento de capacidades avançadas de desenvolvimento de produtos e serviços.

As despesas de investimento realizadas no âmbito do presente Programa têm enquadramento nas seguintes Medidas:

- M-003 – Reforçar a competitividade das empresas
- M-004 – Apoio à internacionalização
- M-005 – Atividades Empresarias Tradicionais
- M-006 – Cooperação Territorial

DESPESA PÚBLICA E FINANCIAMENTO

Quadro 6 – Investimento realizado por Medidas do Programa 42

Unidade: euros

Programa/Medida	Fontes de Financiamento			Total
	Nacional	Comunitário	Regional	
P-042 – Desenvolvimento Empresarial	204.328	23.342.748	5.131.903	28.678.979
M-003 – Reforçar a competitividade das empresas	3.173	21.906.703	4.593.131	26.503.007
M-004 – Apoio à internacionalização	0	854.100	218.010	1.072.111
M-005 – Atividades Empresarias Tradicionais	201.155	509.813	309.851	1.020.819
M-006 – Cooperação Territorial	0	72.132	10.911	83.043

Fonte: SIGO

O investimento realizado neste Programa totalizou 28.678.979 euros, o que corresponde a 7,7% da despesa registada em 2017, sendo que a taxa de execução foi de 68%.

A Medida M003 - Reforçar a competitividade das empresas foi a que se destacou, com 92,4% da execução do Programa.

No que diz respeito às fontes de financiamento, a maior parte do investimento realizado neste Programa (81,4%) foi financiado por fundos provenientes da União Europeia, sendo o Financiamento Regional de 17,9%. O Apoio Comunitário proveio do Programa Madeira 14-20, nomeadamente através de Sistemas de Incentivos (SI).



PRINCIPAIS ATUAÇÕES POR MEDIDA

M-003 – Reforçar a competitividade das empresas

Os investimentos realizados nesta Medida estiveram a cargo da SRAPE, SRETC e da SRE, e totalizaram 26.503.007 euros, atingindo um desempenho ao nível da execução na ordem dos 69,7%.

A Direção Regional da Economia e Transportes (DRET), na dependência da SRETC, através do projeto “Equipamentos Técnicos para o Laboratório de Metrologia da Madeira”, procedeu à aquisição de novos padrões, à manutenção e calibração de equipamentos e aquisição de material, nomeadamente, etiquetas autocolantes e punções.

Por outro lado, através do “Programa de Dinamização do Comércio” realizou-se o estudo sobre o impacto do Regime Específico de Abastecimento nas produções locais e a avaliação da efetiva repercussão das vantagens do regime no utilizador final, em conformidade com o disposto no artigo 39º do Regulamento (CE) nº 180/2014, de 20 de fevereiro. A par desse estudo, desenvolveram-se outras ações ao nível da gestão do licenciamento do comércio externo, dos regimes de importação e dos sistemas de duplo controlo ou vigilância comunitária prévia, e da simplificação dos procedimentos para a importação ao abrigo do Regime Específico de Abastecimento e dos procedimentos necessários ao licenciamento das atividades abrangidas pela Diretiva Serviços.

No âmbito do projeto “Incentivo ao Empreendedorismo Empresarial Regional”, a Direção Regional da Inovação, Valorização e Empreendedorismo (DRIVE) procedeu à implementação de incentivos de suporte ao empreendedorismo, através de mecanismos adequados de divulgação. Por outro lado, realizou diversas ações de formação para empreendedores, com ampla abrangência nos diversos concelhos regionais, e a multiplicação de novos projetos empresariais e a estimulação do desenvolvimento de medidas que reforcem a incubação de projetos empreendedores, e ainda a disponibilização de aconselhamento/orientação empresarial experiente, assim como o desenvolvimento de oportunidades de financiamento para o investimento.

Dos projetos desenvolvidos pelo Instituto de Desenvolvimento Empresarial, IP-RAM, destacam-se, pelo seu desempenho, o referente à “Compensação dos Custos da Ultraperificidade – Sobrecustos”, o “Valorizar 2020” e o “Empreender 2020”, cofinanciados pelo Programa Madeira 14-20.

M-004 – Apoio à internacionalização

Os projetos enquadrados nesta Medida foram desenvolvidos pela SRETC e pela SRAP, atingindo um montante executado de 1.072.111 euros e uma taxa de execução de 56,8%.

O contributo da SRETC na execução desta Medida consubstanciou-se na execução dos projetos “Invest Madeira and Citizenship by Investment”, da responsabilidade da DRIVE e o “Internacionalizar 2020” desenvolvido pelo Instituto de Desenvolvimento Empresarial, IP-RAM.

O projeto “Invest Madeira + Citizenship by Investment” desenvolveu um conjunto de iniciativas com o intuito de operacionalizar a Invest Madeira - Internacionalização e Investimento Externo (cuja criação se encontra prevista no XII Programa de Governo), e de dinamizar o Projeto Citizenship by Investment (que se constitui como um instrumento orientador da ação do Governo Regional da Madeira no que concerne à captação de investimento direto estrangeiro), bem como o projeto RIME - Rede Internacional de Madeirenses Empresários.



O projeto “Representação do Vinho Madeira nos Mercados Internacionais”, da responsabilidade da Secretaria Regional de Agricultura e Pescas, realizado através do Instituto do Vinho, do Bordado e do Artesanato da Madeira, IP-RAM (IVBAM), teve como principais atividades a aquisição de serviços de consultoria para a elaboração de candidatura do Vinho Madeira ao programa "Promotion of Agricultural Products" para promoção do Vinho Madeira em Países Terceiros, entre 2018 e 2020 e o apoio técnico para submissão das candidaturas ao programa "Promotion of Agricultural Products" para promoção do Vinho Madeira no Japão e EUA, entre 2018 e 2020. Devido a vários constrangimentos a candidatura não foi aprovada.

M-005 – Atividades Empresarias Tradicionais

As intervenções realizadas no contexto desta Medida foram desenvolvidas pela SRAP, através do IVBAM e da Direção Regional de Agricultura (DRA), atingindo uma taxa de execução financeira de 61,4%.

A DRA, no âmbito do projeto “Promoção e Valorização dos Produtos Regionais”, desenvolveu um conjunto de ações tendo em vista o cumprimento dos objetivos a que se propôs.

O setor agroalimentar madeirense foi representado institucionalmente na 54.^a Feira Nacional de Agricultura, em Santarém, tal como tem acontecido anualmente.

Outra representação que merece destaque é na iniciativa “Nuit Portes Ouvertes”, uma organização do Mercado Matinal de Bruxelas (MABRU), a plataforma de fornecimento da Bélgica.

Em termos regionais, a DRA, em colaboração com várias entidades, realizou diversos eventos, com destaque para as primeiras edições da “Rota do Açúcar” (no âmbito da valorização da cana-de-açúcar), do “Dia do Produto Regional” (no âmbito da promoção do consumo de produtos agroalimentares regionais e do desenvolvimento de novos produtos) e da “Mostra do bolo do caco e do pão regional da Madeira” (no âmbito da valorização e preservação dos pães tradicionais da Região).

Foi ainda promovido a realização de diversas ações de comunicação centradas nos produtos agroalimentares regionais, aproveitando os vários certames regionais, nomeadamente através da divulgação dos vários apoios ao setor da agricultura, de soluções para o controlo de pragas e doenças e dos trabalhos de experimentação realizados nas diversas áreas de produção.

Outra atividade desenvolvida em termos de comunicação foi a publicação de 52 edições do Boletim Informativo DICA - Divulgação de Informação do Comércio Agroalimentar, onde todos os intervenientes na indústria agroalimentar e o público em geral puderam aceder a diversa informação útil e de interesse.

Importante ainda referir que no âmbito deste projeto foram contabilizados 4.782 novos aderentes à Marca “Produto da Madeira”.

Por outro lado, o IVBAM, através do projeto “Plano Promocional do Vinho Madeira”, cofinanciado pelo Programa Madeira 14-20, apresentou um calendário de ações promocionais bastante intenso e incisivo, pelo que a implementação destas ações permitiu a realização dos objetivos propostos para este projeto.

As características singulares do Vinho Madeira foram amplamente divulgadas, permitindo um aumento do conhecimento deste produto junto do público-alvo, reforçando o posicionamento da imagem do Vinho Madeira nos mercados regional, nacional e internacional.



Foram também fomentadas oportunidades de negócio através da viabilização de contactos com importadores, com associações de classe, com líderes de opinião, e em geral, com potenciais consumidores do Vinho Madeira. Todo este empenho resultou no aumento da notoriedade do Vinho Madeira, contribuindo para o aumento das suas exportações.

Já a nível regional, teve-se como enfoque principal o consumidor final, realizando-se exposições, festivais, organização de provas vónicas, participação em feiras regionais, realização de campanhas promocionais associadas a épocas de maior movimento turístico, entre outras ações. Importa referir que, para além do consumidor final, foram também intensificadas ações dirigidas aos profissionais da hotelaria, restauração e turismo, com vista à angariação de novos prescritores dos Vinhos da Madeira.

Em destaque estiveram também as ações educacionais sobre Vinho Madeira para o canal Horeca e estudantes de escolas vónicas/hoteleiras, quer na Europa quer no Japão e EUA, para além da sempre presente componente de comunicação digital, com a atualização e dinamização do atual site e sua integração numa ótica de comunicação digital integrada, da qual fazem parte as redes sociais facebook e twitter, têm vindo a ganhar cada vez mais peso no leque das ações implementadas. Finalmente, todas estas ações foram complementadas com a criação de material promocional e de merchandising, ancorado numa imagem consistente, sóbria e renovadora do vinho Madeira.

No que respeita ao projeto de “Promoção do Bordado Madeira e do Artesanato Regional”, cofinanciado pelo Programa Madeira 14-20, o IVBAM desenvolveu um conjunto de ações com vista à divulgação e caracterização destes produtos permitindo o aumento do conhecimento junto do público-alvo no mercado regional, nacional e internacional. Tais ações envolveram uma estratégia internacional orientada essencialmente para o trade, com a participação em eventos que proporcionassem um reforço dos canais de distribuição, enquanto a nível regional as ações foram dirigidas essencialmente ao consumidor final.

Dentro desta ótica, foram realizadas ações de promoção em países terceiros, como foi o caso das celebrações do 4 de julho em Washington, na qual o Bordado Madeira marcou presença, tendo sido elaborada para o efeito uma parceria com o estilista norte-americano Jeff Garner que concebeu uma coleção totalmente em Bordado Madeira. A coleção contou também com as tapeçarias da Madeira, tendo sido lançada em Lisboa, mas presente em diferentes edições do Fashion Week em Paris, Milão, Nova Iorque e Shangai.

A nível europeu, é de referir a participação na Feira Ambiente em Frankfurt.

Em termos nacionais, o Bordado Madeira esteve também presente na Feira de Artesanato de Vila do Conde e numa ação levada a cabo em parceria com a Casa dos Pastéis de Bacalhau, em Lisboa, por ocasião do lançamento da harmonização do Vinho Madeira com pastéis de bacalhau e queijo da serra.

A nível regional, os principais cartazes turísticos da Região contaram com a presença dos produtos sobre a alçada do IVBAM, e o Bordado Madeira não fugiu à regra.

De salientar ainda que a criação da Loja do Artesanato da Madeira veio criar sinergias facilitadoras de divulgação e de comercialização de produtos artesanais, sendo estes quase sempre resultantes do trabalho de pequenas estruturas produtivas, de carácter tradicional.

Outras atividades no âmbito desta medida foram desenvolvidas pelo IVBAM através do projeto “Capacitar pela Inovação – Craft&Art”, cofinanciado pelo PO MAC 2014-2020, permitindo a criação de laços entre os parceiros europeus de Canárias, Madeira, Açores e Cabo Verde, através do projeto com financiamento



comunitário no âmbito do PO MAC 2014-2020, nomeadamente através da participação em reuniões de Coordenação e Feiras Transnacionais.

M-006 – Cooperação Territorial

As intervenções realizadas no âmbito desta Medida estiveram a cargo da SRAPE, SRF, SRETC, SRE e SRAP, totalizaram 83.043,17 euros, atingindo um nível da execução na ordem dos 14,0%.

A SRAPE, através da Direção Regional dos Assuntos Europeus e Cooperação Externa, promoveu os projetos “Promoção do PO MAC junto de Países Terceiros (Senegal, Mauritânia e Cabo Verde)” e “Ações de Cooperação Externa”, através dos quais foi possível o reforço da cooperação entre os diversos países.

No que se refere à “Promoção do PO MAC junto de Países Terceiros (Senegal, Mauritânia e Cabo Verde)”, no decurso do ano, continuaram as atividades do “Projeto Estratégico para a concertação FED-FEDER e dinamização da cooperação com os países terceiros no Programa INTERREG V-A MAC 2014-2020”, identificado pelo acrónimo HEXAGONE, o qual visa a identificação, concertação e impulso de projetos com os países terceiros do programa, o reforço do conhecimento mútuo dos beneficiários do espaço de cooperação e uma melhor divulgação do PO MAC 2014-2020, bem como o desenvolvimento de uma plataforma para uma melhor articulação do FED-FEDER.

No âmbito do projeto “Ações de Cooperação Externa”, em resultado das jornadas de networking da Madeira, foi organizado um evento musical em Cabo Verde, com a participação do músico madeirense de Viola de Arame, Prof. Vítor Sardinha, na cidade da Praia, que contou para além da componente dos concertos, com uma componente da formação.

Na sequência do protocolo de cooperação assinado em 2016 entre a Universidade da Madeira e a Universidade de Cabo Verde e a SRAPE era espectável que o mesmo produzisse efeitos a partir do 1.º semestre do ano letivo 2017/2018, contudo a Universidade de Cabo Verde atrasou-se nos procedimentos de seleção dos alunos propostos para a mobilidade com a Universidade da Madeira, pelo que a SRAPE não conseguiu atingir os objetivos propostos.

A baixa execução dos projetos ficou a dever-se a diversos constrangimentos. Ao nível do projeto “Promoção do PO MAC junto de Países Terceiros (Senegal, Mauritânia e Cabo Verde)”, o lançamento do procedimento de contratação pública tardio implicou que a execução deste projeto transitou para 2018. Relativamente ao projeto “Ações de Cooperação Externa” justifica-se por fatores externos que atrasaram a concretização das ações previstas ao nível dos protocolos.

A SRETC, através do Instituto de Desenvolvimento Empresarial, IP-RAM, deu continuidade ao “Projeto de Cooperação Inter-Regional e Transnacional”, que consistiu no fomento da participação entre os diversos atores do desenvolvimento das regiões insulares, com o objetivo de promover o crescimento das relações empresariais, aumentando a competitividade e alargando as potencialidades das diversas cadeias de valor.

A SRF, através da Direção Regional de Estatística da Madeira encontra-se a desenvolver, em colaboração com as suas congéneres dos Açores e Canárias, o projeto “ECOMAC – Modelos Económicos Aplicados a Série de Situação Económica”, cofinanciado pelo PO MAC 2014-2020, que tem como objetivo a aplicação de métodos económicos a séries de conjuntura económica, de forma a melhorar a análise económica



conjuntural, criando um quadro de indicadores que incorpore o tratamento econométrico dos efeitos de calendário e sazonais, usando *software* específico.

No ano de 2017, desenvolveram-se atividades no sentido de adquirir know-how no domínio do tratamento de séries estatísticas, replicar a produção de séries tratadas de sazonalidade e de efeito calendário para Portugal e Espanha e identificar as séries infra-anuais existentes para a RAM que podem ser passíveis do referido tratamento.

A SRAP, através da Direção Regional de Pescas, desenvolveu os seguintes projetos:

- “MARISCOMAC - Desenvolvimento, Exploração e Comercialização Sustentável de Mariscos na Macaronésia”, cofinanciado pelo PO MAC 2014-2020, permitiu o desenvolvimento de condições técnicas e bases científicas para a exploração sustentável de mariscos e peixes (recursos pesqueiros) nas águas, quer costeiras quer profundas, da Madeira, Canárias e Cabo Verde e sua comercialização;
- “MACAROFood - Valorização de Produtos Marinho da Macaronésia”, cofinanciado pelo PO MAC 2014-2020, com o objetivo de melhorar a competitividade das PME pesqueiras, que permitiu desenvolver sinergias entre as ciências marinhas/sociais e a gastronomia, bem como valorizar e promover o produto marinho local, facilitando a promoção de um turismo de excelência.

Relativamente à execução destes projetos, ambos obtiveram uma baixa execução orçamental devido à situação recorrente de não concretização de alguns procedimentos, por motivos de natureza administrativa.

Igualmente da responsabilidade da SRAP, destaque-se o projeto “PERVEMAC II - Agricultura e Segurança Alimentar na Macaronésia”, da responsabilidade da Direção Regional de Agricultura, e cofinanciado pelo PO MAC 2014-2020, permitiu dotar o Laboratório Regional de Veterinária e Segurança Alimentar com os materiais indispensáveis à avaliação da exposição e impacto de produtos fitossanitários em frutos, hortaliças e cereais.

A baixa execução registada neste projeto deveu-se ao não desenvolvimento de algumas atividades formativas.



P-043 – TURISMO, CULTURA E PATRIMÓNIO

Com o intuito de promover e valorizar a atividade turística, o reforço da proteção, conservação, valorização e qualificação do património cultural, museológico e religioso, bem como a criação, a produção cultural e a investigação histórica, as intervenções que integram este Programa estão sistematizadas nas seguintes Medidas:

- M-007 – Proteção, conservação, valorização e qualificação do património cultural, museológico e religioso
- M-008 – Promoção e valorização da atividade turística
- M-009 – Apoio à criação, à produção cultural e á investigação histórica

DESPESA PÚBLICA E FINANCIAMENTO

Quadro 7 – Investimento realizado por Medidas do Programa 43

Unidade: euros

Programa/Medida	Fontes de Financiamento			Total
	Nacional	Comunitário	Regional	
P-043 – Turismo, Cultura e Património	3.002.485	681.093	13.673.842	17.357.420
M-007 - Proteção, conservação, valorização e qualificação do património cultural, museológico e religioso	2.428.075	253.097	1.599.184	4.280.356
M-008 - Promoção e valorização da atividade turística	574.410	427.996	12.074.658	13.077.063

Fonte: SIGO

A concretização dos diversos projetos em prol do Turismo, Cultura e Património traduziu-se num investimento de 17.357.420 euros durante o ano de 2017, o que representa 4,7% relativamente ao total da despesa realizada no âmbito do PIDDAR.

Ao analisarmos o desempenho das Medidas, verifica-se que foi a Medida 008 - Promoção e valorização da atividade turística que mais contribuiu para o nível de execução deste Programa, a qual absorveu cerca de 75,3% das verbas executadas ao abrigo do mesmo.

No que concerne à distribuição do investimento por fontes de financiamento, verifica-se que o investimento teve origem, na sua maioria, no Financiamento Regional (78,8%).

PRINCIPAIS ATUAÇÕES POR MEDIDA

M-007 – Proteção, conservação, valorização e qualificação do património cultural, museológico e religioso

A despesa registada nesta Medida atingiu os 4.280.356 euros e a taxa de execução subjacente ao investimento previsto foi de 49,5%. O investimento foi executado pela SRAPE e pela SRETC.



A SRAPE, através da Direção Regional de Equipamento Social e Conservação (DRESC), levou a cabo as seguintes intervenções:

- “Beneficiação e Conservação de Equipamentos Culturais”, que permitiu a realização da intervenção no Solar do Aposento, na freguesia de Ponta Delgada, designadamente ao nível da reabilitação da cobertura e da sua zona envolvente;
- “Beneficiação na Fortaleza de São João Baptista”, no Funchal, nomeadamente em termos das salas para exposições, cafetaria e áreas exteriores, em complemento ao projeto desenvolvido pela Direção Regional da Cultura.

Dos projetos desenvolvidos pela SRETC, através da Direção Regional da Cultura, destacam-se, pelo seu desempenho, o “Apoio à Descentralização Cultural”, os “Festivais Culturais da Madeira” e o “Apoio à Produção e Divulgação de Iniciativas Culturais”.

Tais projetos traduzem-se no financiamento, através de protocolos ou contratos-programa com entidades privadas sem fins lucrativos e associações culturais, para consolidar e ampliar a oferta cultural existente na RAM, incluindo contrato programa plurianual com o Grupo de Amigos do Museu Nacional de Arte Antiga (2017-2018), no âmbito do cofinanciamento da exposição “As Ilhas do Ouro Branco”.

Destaca-se ainda, os apoios no âmbito do protocolo bilateral com os Açores, no domínio da cultura, com apoios ao nível de viagens (associações e artistas em nome individual) e estadias para os grupos e projetos de acolhimento, incluindo exposições (transporte e seguros das obras), produção de exposições fotográficas e explicativas de diversos temas relacionados com a cultura madeirense (História de Arte, Etnografia, Arquitetura, Artes Plásticas, etc.), para itinerância pelos diversos concelhos da Madeira.

No ano de 2017 a Direção Regional da Cultura (DRC), através da Direção de Serviços de Museus e Património cultural, desenvolveu os seguintes projetos:

- “Convento Santa Clara” - Monumento visitável que permitiu o desenvolvimento de projetos com vista à beneficiação global das áreas visitáveis, remodelação da rede elétrica e iluminação nas áreas visitáveis, implementação do projeto de segurança contra incêndios em edifícios. Preparação do projeto de conservação e restauro da face superior do teto Mudéjar do Coro Alto (em simultâneo com a cobertura por razões técnicas); preparação da proposta de conservação e restauro (elaboração do caderno de encargos e apoio técnico durante o procedimento concursal); e recolha bibliografia e documental para a preparação dos conteúdos. Este projeto pretende ser cofinanciado pelo Programa Madeira 14-20 que deverá ocorrer em 2018;
- “Conservação e Restauro dos Tetos Mudéjares da Sé do Funchal”, através do qual foi realizada uma intervenção urgente de consolidação das cantarias da torre sineira e preparação da candidatura de Conservação, Restauro e Recuperação dos Tetos Mudéjares da Sé ao Programa Madeira 2014-2020 (nave central, naves laterais e transepto). Conservação e restauro da escultura de Santo Amaro e do altar de Santo António (estrutura retabular e pinturas). Foi realizada a conservação e restauro das quatro pinturas do altar de Santo António;
- “Recuperação das Capelas da Igreja Matriz de Machico”, cofinanciado pelo Programa Madeira 14-20, tendo-se realizado a intervenção de recuperação das coberturas e abóbadas das capelas laterais, incluindo levantamento planimétrico da igreja. As obras previstas para 2017 foram concluídas conforme previsto;



- “Recuperação e Requalificação da Fortaleza do Pico” (Forte do Pico), cuja intervenção incluiu a criação de conteúdos, conceção gráfica e design da área visitável (plataforma baixa, entrada e área de estacionamento) e produção de material gráfico, bem como o projeto global de requalificação do monumento (arquitetura e especialidades). Este projeto pretende ser cofinanciado pelo Programa Madeira 14-20 que deverá ocorrer em 2018;
- “Museu de Arqueologia da Madeira”, tendo sido submetida a candidatura ao Programa Madeira 14-20, englobando as seguintes componentes de intervenção: Beneficiação do Forte de S. Tiago e construção de galeria de visita às ruínas do Forte de S. Filipe (implementação do projeto de arquitetura, de estruturas e de luminotecnia); Instalação do laboratório de arqueologia na Fortaleza de São Tiago - aquisição de equipamento e material necessário à preparação de espaços no Forte de S. Tiago para a realização das intervenções de conservação e restauro de espólio arqueológico; Conservação e restauro do espólio arqueológico proveniente das escavações nas fozes das ribeiras de Santa Luzia e de João Gomes; Criação do percurso de visita e interpretação das ruínas do Forte de São Filipe, incluindo criação de conteúdos, conceção gráfica e produção de material gráfico. A intervenção de conservação e restauro das peças teve início em dezembro de 2017 e encontra-se a decorrer conforme previsto.

Ao nível dos Museus tutelados pela Direção Regional da Cultura no MUDAS Museu de Arte Contemporânea da Madeira (Calheta) foram realizadas reparações pontuais do edifício principal e espaços exteriores. Foram, ainda, preparadas as peças para o concurso de reparação pontual em vários edifícios da DRC.

No Museu Etnográfico da Madeira (Ribeira Brava) foram realizadas reparações pontuais do edifício principal e espaços exteriores e feito o levantamento planimétrico do edifício principal. Em 2017 a DRC solicitou a colaboração da SREI para o desenvolvimento dos projetos das especialidades.

Na Casa Museu Frederico de Freitas (Funchal) foi realizado o levantamento planimétrico do edifício principal (conclusão).

No Photographia Museu Vicentes (Funchal) procedeu-se à recuperação do edifício da Rua da Carreira, cujo acompanhamento da intervenção foi levado a cabo pela PATRIRAM, à realização do Programa científico, do projeto de museologia e do projeto de museografia, após implementação do projeto de recuperação do edifício. Em 2017 foram solicitados orçamentos para a execução dos referidos projetos. O desenvolvimento destes projetos mais específicos esteve a aguardar a aprovação da candidatura a Fundos Comunitários, o que só se verificou em 2018.

No “Núcleo Histórico de Santo Amaro” foram realizadas reparações pontuais na capela, torre do capitão e casa dos romeiros. As peças do concurso para a intervenção na Torre do Capitão ficaram concluídas no final de 2017.

No Solar do Aposento (1ª Fase), procedeu-se à beneficiação da casa principal (coberturas, fachadas, vãos exteriores e rede elétrica). O acompanhamento da intervenção foi levado a cabo pela SRAPE/DRESC. Na 2ª Fase procedeu-se à beneficiação da casa principal (espaços interiores - paredes, pavimentos, tetos, instalações sanitárias e acessibilidades) e do pátio principal. Foram, também, criados de conteúdos, conceção gráfica e design do circuito de visita e a produção de material gráfico

- No “Museu do Romantismo Quinta do Monte”, procedeu-se à elaboração do projeto de reconstrução da casa principal e de adaptação como museu (arquitetura e especialidades), incluindo assessoria científica de especialistas em história da arquitetura, do projeto de reconstrução da casa



principal e adaptação como museu com vista à implementação dos projetos desenvolvidos (tendo por objetivo o lançamento da empreitada em 2018), a preparação de projeto de museologia e museografia(criação de conteúdos), bem como de aquisições patrimoniais, tendo em vista a constituição de espólio para o novo museu. Este projeto pretende ser cofinanciado pelo Programa Madeira 14-20 que deverá ocorrer em 2018;

Na Capela de Nossa Senhora da Nazaré foram realizadas reparações pontuais na capela e no adro (revisão de coberturas, reparação de pavimento da sacristia, caição de paredes interiores da sacristia e recuperação geral do pavimento exterior em calçada).

Foram, ainda, realizadas intervenções de conservação e restauro em museus e capelas da responsabilidade da Direção Regional da Cultura, decorrente da sua classificação de Interesse Público ou por estarem integradas no projeto de recuperação, conservação e restauro de bens patrimoniais com vista à exposição “As Ilhas do Ouro Branco”.

Ao abrigo da parceria com o Museu Nacional de Arte Antiga foi possível, através dos serviços de conservação e restauro deste Museu Nacional, recuperar e valorizar um significativo número de peças através de um importante programa de conservação e restauro de património artístico móvel na Região Autónoma da Madeira.

Ao nível do Património Documental e políticas públicas do livro e da leitura, a ação do Arquivo Regional e Biblioteca Pública da Madeira centrou-se no cumprimento dos grandes objetivos estratégicos que norteiam a instituição.

No que respeita à salvaguarda e incremento do tratamento, conservação e qualificação do património arquivístico e bibliográfico da Região, refira-se o ingresso de documentos, o tratamento documental, a conservação e a informatização. Foram colocados on line um total de 823.640 objetos digitais, dizendo sobretudo respeito a jornais (Prisma) e registos paroquiais e fotografia (Archeevo). Foi, também, prestado apoio a entidades no âmbito de documentação histórica.

No que respeita à melhoria das condições organizacionais, destaca-se o processo de fusão do ARM/BPR que se encontra concluído. A fusão teve como princípios orientadores a aplicação de uma filosofia de serviços e recursos partilhados, a imposição de um funcionamento comum a toda a instituição e a união respeitosa de duas culturas distintas: biblioteca e arquivo. O conceito de conhecimento organizado e acedido de forma totalmente integrada constituiu o cerne do processo de fusão.

Regista-se baixa execução em alguns projetos, o que se deveu principalmente com dificuldades sentidas na concretização de procedimentos de contratação pública e na preparação de cadernos de encargos com elevado grau de especialização por parte da Direção de Serviços de Museus e Património Cultural, como sejam os projetos do “Convento de Santa Clara”, do “Núcleo Histórico de Santo Amaro” e “Conservação e Restauro dos Tetos Mudéjares da Sé do Funchal” que não tiveram qualquer execução.

M-008 – Promoção e valorização da atividade turística

As intervenções realizadas no contexto desta Medida foram desenvolvidas pela SRAPE, pela SRETC e pela SRA, atingindo um montante executado de 13.077.063 euros e uma taxa de execução de 74,9%.



No âmbito desta Medida, a SRAPE, através da Direção Regional de Equipamento Social e Conservação (DRESC), no âmbito da intervenção de “Requalificação do Miradouro da Zona Envolvente ao Cabo Girão”, procedeu à instalação de um sistema de bilhética/controlo de entradas no referido miradouro).

O Gabinete da Secretaria Regional da Economia, Turismo e Cultura deu continuidade aos projetos “Ações de Promoção e Apoio no Âmbito da Secretaria” e “Estudos, Planos e Processos Estruturais no âmbito da Economia Regional”, através dos quais foi possível incluir todas as despesas relacionadas com deslocações nacionais e estrangeiras para a participação em reuniões, feiras, ações de promoção, workshops, entre outras.

Dos projetos da SRETC, materializados através da Direção Regional do Turismo, nas áreas da promoção e valorização da atividade turística e dos eventos turísticos são de destacar os investimentos relacionados com a “Promoção do Destino Madeira”.

Com o objetivo de rejuvenescimento dos públicos e visitantes, foram apoiados eventos ligados à natureza e ao turismo ativo, bem como apoiado o segmento náutico com o objetivo de incrementar a procura e melhorar a oferta, sendo que estas atividades desportivas têm vindo a conquistar muitos adeptos o que tem contribuído fortemente para a promoção e divulgação da Madeira como um destino de Turismo Ativo por excelência.

Destes eventos, de carácter desportivo destacam-se: a competição de vela “Extreme Sailing Series”, o “Miut - Madeira Island Ultra Trail”, o “Rali Vinho da Madeira”, o “Meeting Canyoning Madeira”, a “Regata Internacional Canárias”, a “Madeira Ocean Race”, o “Madeira Island Internacional Swim Marathon”, o “Eco Trail Funchal”, o “Ultra Sky Marathon”, o “Madeira Bodyboard Girls Experiences” o “Open Internacional de Bridge da Madeira”, entre outros.

Foram ainda apoiadas outras iniciativas noutras áreas, entre os quais o “Madeira Film Festival”, “The Classic Motor Show Exhibition” e “O Madeira Classic Car Revival”.

São ainda de salientar as “Festas do Fim do Ano”, “Festa da Flor”, “Festa do Carnaval” e “Festa do Vinho Madeira”, bem como o “Festival do Atlântico” e o “Festival do Colombo”.

O calendário de animação turística foi dinamizado através do reforço de atividades inseridas em cada um dos eventos, com o alargamento temporal de alguns destes eventos, como foi o caso da Festa da Flor, mentando desta maneira os impactos na atividade turística regional.

O projeto de “Conservação e Reparação de Infraestruturas Turísticas” cobriu as necessidades de conservação, manutenção e aquisição de equipamentos e outros serviços, direcionados para os Postos de Informação Turística quando surgem situações pontuais que obriguem a tal.

No âmbito do projeto de “Qualificação do Destino Madeira” foi dado continuidade aos projetos em curso, nomeadamente o desenvolvimento dos Jardins da Madeira e a Rota do Vinho.

Relativamente ao projeto de “Renovação, Reformulação e Atualização da Imagem e dos Suportes Promocionais” a despesa executada respeitou à reformulação de conteúdos e impressão de material informativo e promocional, brochuras diversas e mapas e ainda a aquisição de brindes promocionais.

O Gabinete da Secretaria Regional do Ambiente e Recursos Naturais deu continuidade à sua ação de Promoção e Divulgação do Produto “Madeira”, com especial relevância na criação de uma aplicação para



telemóveis (GeoD Porto Santo), com o objetivo de divulgar o património geológico do Porto Santo, no âmbito da Estratégia da Geodiversidade para a Região Autónoma da Madeira.

Em paralelo, o Instituto de Florestas e Conservação da Natureza, IP-RAM (IFCN, IP-RAM) desenvolveu, nesta Medida, os seguintes projetos de investimento:

- “Construção e Melhoramentos de Infraestruturas de Lazer em Parques Florestais”, através do qual foi possível proceder à recuperação dos Anexos da Casa do Lombo do Mouro e da Casa do Rabaçal, da Casa do Cedro, aos melhoramentos na Casa da Bica da Cana e Rabaçal e à recuperação e apetrechamento da Casa de Abrigo das Queimadas;
- “Requalificação dos Parques Florestais das Queimadas e do Ribeiro Frio”, de modo a promover a rentabilização destes espaços públicos em todas as suas vertentes, social, cultural, económica e ecológica, dotando-os de condições e acessibilidades compatíveis com as exigências da sociedade moderna atual. A baixa execução deste projeto ficou a dever-se a problemas de ordem administrativa relacionados com o concurso público da componente Empreitada ter sido prorrogado devido a erros e omissões, o que atrasou todo o processo de execução desta e das demais componentes. O projeto é objeto de apoio comunitário no âmbito do Programa Madeira 14-20;
- “Jardim da Madalena” que permitiu a recuperação/reconversão de uma área verde abandonada, para criação de um parque/jardim público na freguesia de Santo António (Funchal) que permitisse à população em geral a fruição de um espaço verde devidamente equipado para a prática de diversas atividades: eventos públicos ao ar livre, recreio infantil, desporto de natureza e lazer, entre outros. Uma parte importante das plantas instaladas neste espaço público provieram dos viveiros do IFCN, IP-RAM (florestais e ornamentais). No jardim foi instalado um busto de homenagem ao Dr. William Clode, ilustre médico da Madeira;
- “Custódia do território e Ecoturismo na Macaronésia”, enquadrado no Programa MAC 2014-2020, tendo sido efetivadas as ações estabelecidas no plano de atividades do projeto, nomeadamente a realização de encontros e reuniões técnicas dos parceiros sériés do projeto, bem como as jornadas formativas sobre o projeto nos três arquipélagos: Madeira, Açores e Canárias.



P-044 – ENERGIA

As ações desenvolvidas em 2017, no âmbito deste Programa, passaram por racionalizar, valorizar e aprovisionar a energia, de forma a melhorar a eficiência energética e promover estratégias de baixa emissão de carbono, estando enquadradas nas seguintes Medidas:

- M-010 – Melhoria da eficiência energética e promoção de estratégias de baixa emissão de carbono
- M-011 – Racionalização, valorização e aprovisionamento de energia

DESPESA PÚBLICA E FINANCIAMENTO

Quadro 8 – Investimento realizado por Medidas do Programa 44

Unidade: euros

Programa/Medida	Fontes de Financiamento			Total
	Nacional	Comunitário	Regional	
P-044 - Energia	0	919	14.554	15.473
M-011 - Racionalização, valorização e aprovisionamento de energia	0	919	14.554	15.473

Fonte: SIGO

O investimento realizado neste Programa foi no montante de 15.473 euros, o que se traduziu numa taxa de execução de 1,8%. Este Programa recorreu em 94,1% ao Financiamento Regional.

PRINCIPAIS ATUAÇÕES POR MEDIDA

M-011 – Racionalização, valorização e aprovisionamento de energia

No âmbito desta Medida, a DRET, deu continuidade ao “Programa de Promoção da Eficiência Energética”, prosseguindo com o contrato programa entre a DRET e a Agência Regional para a Energia e Ambiente da RAM (AREAM) para implementação do Programa ECO-AP na Administração Pública, procedendo à aquisição das brochuras sobre a mobilidade elétrica e realizando a formação para projetistas de redes de gás.

Deu também início ao projeto “POMAC – ENERMAC”, objeto de cofinanciamento pelo PO MAC 2014-2020, com a deslocação necessária da representação da DRET na reunião de arranque do projeto que decorreu em Canárias, bem como com os trabalhos preparatórios para aquisição dos serviços de elaboração do regulamento da rede de distribuição de energia elétrica na RAM.



P-045 – PROMOÇÃO DOS TRANSPORTES SUSTENTÁVEIS

A gestão integrada do sector dos Transportes, tendo por base a importância do sector para o desenvolvimento socioeconómico e turístico da RAM, assenta nos princípios da sustentabilidade económica e ambiental, tendo os investimentos realizados contribuído para a melhoria das acessibilidades internas e externas proporcionadas pelos diversos meios de transporte.

As Medidas de intervenção do PIDDAR que enquadram tais investimentos e ações são as seguintes:

- M-012 – Melhoria das acessibilidades internas e externas e reforço da mobilidade
- M-013 – Melhoria da segurança e da operacionalidade das infraestruturas e dos equipamentos

DESPESA PÚBLICA E FINANCIAMENTO

Quadro 9 – Investimento realizado por Medidas do Programa 45

Unidade: euros

Programa/Medida	Fontes de Financiamento			Total
	Nacional	Comunitário	Regional	
P-045 – Promoção dos Transportes Sustentáveis	38.724.211	9.325.399	157.920.031	205.969.641
M-012 - Melhoria das acessibilidades internas e externas e reforço da mobilidade	33.980.909	5.396.445	152.229.897	191.607.251
M-013 - Melhoria da segurança e da operacionalidade das infraestruturas e dos equipamentos	4.743.303	3.928.953	5.690.134	14.362.391

Fonte: SIGO

Este Programa apresenta 55,4% do total executado no PIDDAR. A despesa total realizada atingiu o montante de 205.969.641 euros e uma taxa de execução de 86,1%.

No que respeita à distribuição da execução pelas Medidas, é de salientar o desempenho da Medida 012 – Melhoria das acessibilidades internas e externas e reforço da mobilidade, que apresenta uma execução de 93% da despesa realizada. Para este nível contribuiu, essencialmente, a performance do projeto “Modernização, Construção e Gestão de Infraestruturas Rodoviárias”.

No que se refere à distribuição por fonte de financiamento, 76,7% teve origem no Financiamento Regional e 18,8% proveniente de Financiamento Nacional correspondente, sobretudo, do Fundo de Coesão Nacional.

PRINCIPAIS ATUAÇÕES POR MEDIDA

M-012 – Melhoria das acessibilidades internas e externas e reforço da mobilidade

As intervenções realizadas no âmbito desta Medida estiveram a cargo da SRAPE, SRF e SRETC.

No que se refere aos projetos da responsabilidade da SRAPE, a generalidade da execução apresentada prende-se com obras no domínio das acessibilidades internas, que visaram essencialmente a consolidação da rede viária, melhorando a sua articulação com a malha viária envolvente, bem como a sua requalificação em termos de segurança e de conforto na sua utilização.



No que respeita aos trabalhos da responsabilidade da Direção Regional de Estradas (DRE), devido à sua expressão financeira e impacto na melhoria das acessibilidades regionais, merecem destaque a execução dos projetos “Via Expresso Boaventura - São Vicente”, “Variante à Madalena do Mar” e “Via Rápida Câmara de Lobos - Estreito de Câmara de Lobos” (cofinanciado pelo Programa Madeira 14-0).

Realça-se, igualmente, a retoma dos trabalhos de construção da “Via Expresso Fajã da Ovelha - Ponta do Pargo” que tinham sido suspensos na decorrência do PAEF. Este troço rodoviário integra a rede rodoviária principal, com classificação funcional de VE3, situando-se entre a Raposeira e a Ponta do Pargo e irá permitir uma melhoria significativa da acessibilidade à freguesia da Ponta do Pargo.

Nesta Medida, a Secretaria Regional de Finanças e da Administração Pública, realizou os projetos “Infraestruturas Públicas”, da responsabilidade da Direção Regional do Património e Gestão de Serviços Partilhados (PaGeSP), e “Modernização, Construção e Gestão de Infraestruturas Rodoviárias”, da responsabilidade do Gabinete do Secretário.

O projeto “Infraestruturas Públicas” destina-se a financiar a aquisição/expropriação de bens imóveis por causa de utilidade pública, mediante o pagamento contemporâneo de uma justa indemnização, através da formalização de escritura de expropriação amigável, nos termos e de acordo com os limites e pressupostos definidos no artigo 34.º, em cotejo com o artigo 37.º, ambos do Código das Expropriações. Neste âmbito, foram realizadas/outorgadas 44 escrituras de expropriação amigável, sendo parte delas cofinanciados por fundos comunitários.

Em relação ao projeto “Modernização, Construção e Gestão de Infraestruturas Rodoviárias”, que tem como objetivo a melhoria das acessibilidades internas e o reforço da mobilidade, procedeu-se à:

- Entrada em serviço da VR2, que estabelece uma ligação direta da VR1 ao Estreito de Câmara de Lobos que permitiu a estabilização de dois importantes nós da Concessão;
- Tomada de medidas para redução da sinistralidade rodoviária, com resultados constatados face ao acréscimo de tráfego verificado;
- Incremento das atividades de grandes reparações, conservação e manutenção das vias e respetivos equipamentos.

Através desta Medida, a Direção Regional da Economia e Transportes procedeu à implementação de diversas ações estratégicas, algumas dirigidas ao desenvolvimento das atividades económicas relacionadas com o mercado dos transportes, e outras preconizadas pelo PIETRAM - Plano Integrado e Estratégico dos Transportes da Região Autónoma da Madeira. A par dessas ações, promoveu a melhoria da segurança rodoviária, procurando consolidar a tendência de decréscimo da sinistralidade automóvel na RAM.

Neste contexto, destacam-se os projetos seguintes:

- “Sistemas de Gestão dos Transportes”, que envolveu o pagamento das Indemnizações Compensatórias aos operadores de transporte rodoviário de passageiros referentes ao 1º semestre de 2017 e aos remanescentes em atraso;
- “Coordenação e Monitorização da Mobilidade da RAM”, através do qual foram desenvolvidas diversas ações do PIETRAM, realizando-se ainda, uma campanha de comunicação integrada na semana da mobilidade alusiva à mobilidade elétrica, designada MADEIRA MOVE;



- “Serviço Público de Transporte de Passageiros”, que permitiu o aluguer de equipamento para transporte dos estudantes da Região Autónoma da Madeira, entre Lisboa, Funchal e Lisboa, no período de Natal e Fim do Ano;
- “Civitas Destination”, que possibilitou o pagamento da 2ª prestação do serviço de elaboração do pré-dimensionamento da rede de serviço público de transporte rodoviário de passageiros da RAM, bem como a despesa transitada de 2016 referente à organização, em 2016, da reunião do Management Steering Committee. Procedeu-se à aquisição de material promocional para parceiros e para distribuição em eventos, de brochuras para o sector empresarial e para o sector doméstico sobre os veículos elétricos. Assegurou-se ainda a participação da DRET no Fórum Civitas, que decorreu de 26 a 28 de setembro de 2017, em Torres Vedras;
- “Regime de Mobilidade e Transporte”, que contemplou o pagamento do subsídio de mobilidade entre a Madeira e o Porto Santo e a criação do balcão da mobilidade na Loja do Cidadão;
- “Ligações Marítimas”, através do qual foram desenvolvidos os trabalhos de natureza técnica e jurídica para elaboração do caderno de encargos e acompanhamento do concurso público de concessão do serviço público do transporte marítimo entre a RAM e o Continente. Efetuou-se ainda o lançamento do referido concurso público.

M-013 – Melhoria da segurança e da operacionalidade das infraestruturas e dos equipamentos

A despesa realizada no âmbito desta Medida pela SRAPE e pela SRF, atingiu o montante de 14.362.391 euros, tendo resultado numa execução financeira de 55%.

No âmbito da melhoria da segurança das infraestruturas rodoviárias, da responsabilidade da SRAPE, através da DRE, são de realçar os projetos “Estabilização da Plataforma Rodoviária de um Troço da ER 107 Ribeira do Cidrão - Curral das Freiras”, “Estabilização da Margem Esquerda da Ribeira do Junçal, onde está implantada a ER 110 – Porto da Cruz” (projeto cofinanciado pelo PO SEUR), “Reabilitação de Pavimentos de Diversos Troços da ER 120 e ER 260 - Porto Santo”, “Recarga de Pavimento no Troço da ER 101 entre a Boaventura e o Túnel do Arco de S. Jorge”, “Estabilização da ER 221 Seixal” e “Estabilização da ER 102 Massapez”.

Foi igualmente dada continuidade às ações de redimensionamento de passagens hidráulicas da rede viária mais antiga, nomeadamente na ER 110 ao sítio da Referta - em ordem a assegurar o seu adequado funcionamento hidráulico (projeto cofinanciado pelo PO SEUR).

A Secretaria Regional de Finanças e da Administração Pública, através da Direção Regional do Património e Gestão de Serviços Partilhados, deu continuidade ao projeto “Modernização e Apetrechamento de Infraestruturas Públicas” que consistiu na aquisição de veículos e equipamentos financiados através de parte das receitas cobradas na Região Autónoma da Madeira, provenientes das coimas por contraordenações ao Código da Estrada.

Neste âmbito foram adquiridos dois veículos automóveis para reforçar a “Força Destacada da Unidade Especial de Polícia” para a sua vertente cinotécnica (GOC) em ações de investigação criminal e segurança em subsolo (CIEXSS), bem como operações de busca e salvamento, oito motocicletas devidamente adaptados para utilização da Polícia de Segurança Pública, sessenta e cinco computadores e onze equipamentos multifuncionais.



P-046 – ENSINO, COMPETÊNCIAS E APRENDIZAGEM AO LONGO DA VIDA

As ações com enquadramento neste Programa destinaram-se a reforçar as condições de apoio ao desenvolvimento do potencial económico, aumentar a empregabilidade, dar novas oportunidades de realização individual e prevenir riscos sociais, através das Medidas:

- M-015 – Incremento das competências e valorização dos recursos humanos nas escolas
- M-016 – Gestão eficiente do sistema educativo profissional e das infraestruturas educativas, formativas, desportivas e de recreio
- M-017 – Melhoria da igualdade de acesso à aprendizagem ao longo da vida
- M-019 – Valorização da atividade desportiva

DESPESA PÚBLICA E FINANCIAMENTO

Quadro 10 – Investimento realizado por Medidas do Programa 46

Unidade: euros

Programa/Medida	Fontes de Financiamento			Total
	Nacional	Comunitário	Regional	
P-046 – Ensino, Competências e Aprendizagem ao longo da Vida	5.335.106	5.580.849	19.454.925	30.370.880
M-015 - Incremento das competências e valorização dos recursos humanos nas escolas	0	13.732	9.907	23.639
M-016 - Gestão eficiente do sistema educativo profissional e das infraestruturas educativas, formativas, desportivas e de recreio	4.558.363	1.169	7.897.548	12.457.081
M-017 - Melhoria da igualdade de acesso à aprendizagem ao longo da vida	776.743	5.565.948	794.165	7.136.855
M-019 - Valorização da atividade desportiva	0	0	10.454.925	10.753.305

Fonte: SIGO

A despesa realizada no âmbito deste Programa ascende a 30.370.880 euros, o que equivale a 8,1% do investimento global do PIDDAR.

Ao efetuar uma análise por Medidas verifica-se que a Medida 016 - Gestão eficiente do sistema educativo profissional e das infraestruturas educativas, formativas, desportivas e de recreio, foi a que mais contribuiu para o nível de execução do Programa, com uma taxa de 41%, seguida da Medida 019 - Valorização da atividade desportiva, com 35,4%.

Ao nível do desempenho das Medidas, verifica-se que é a Medida 019 - Valorização da atividade desportiva a que apresenta a maior taxa de execução (93,1%), seguida das Medidas 016 - Gestão eficiente do sistema educativo profissional e das infraestruturas educativas, formativas, desportivas e de recreio e 017 - Melhoria da igualdade de acesso à aprendizagem ao longo da vida, com 56% e 40,3%, respetivamente.

No que concerne à distribuição do investimento por fontes de financiamento, verifica-se que 64,1% teve origem no Financiamento Regional.



PRINCIPAIS ATUAÇÕES POR MEDIDA

M-015 – Incremento das competências e valorização dos recursos humanos nas escolas

As intervenções desta Medida foram na sua globalidade da responsabilidade da Secretaria Regional de Educação (SRE), envolvendo uma despesa de 23.639 euros, correspondente a uma taxa de execução do Programa de 0,1%.

No âmbito do projeto “Formação Contínua de Pessoal Docente e Não Docente”, da responsabilidade da Direção Regional de Educação, destacam-se, na linha da ação levada a cabo em anos anteriores, as atividades formativas que contribuíram particularmente para capacitar os professores e outros profissionais de educação, nomeadamente os responsáveis pela gestão pedagógica das escolas, para a promoção do sucesso educativo de todos os alunos e de cada aluno em particular, numa lógica de educação de qualidade, humanista e inclusiva.

Investiu-se na formação dos docentes, quer ao nível da gestão e mediação de conflitos em contexto escolar, quer ao nível do estatuto disciplinar do aluno. Proporcionou-se ainda formação na área da psicologia educacional, nomeadamente orientação vocacional e motivação na aprendizagem escolar. Uma vez mais, os professores tiveram acesso a formação no âmbito do projeto sobre sexualidade e afetos, tendo-se também introduzido uma oferta formativa importante na área do mindfulness.

Considerando o plano de Segurança e Prevenção de Riscos da SRE, promoveu-se formação naquele âmbito, designadamente em primeiros socorros e primeira intervenção. Na área da saúde proporcionou-se ainda formação sobre educação alimentar.

Foi ainda assegurada a atualização da certificação TCC (Transporte Coletivo de Crianças).

Ao longo do ano a Inspeção Regional de Educação (IRE) deu continuidade à avaliação externa das escolas, através do projeto “A Epistemologia da Prática e a Mobilização de Competências” que visa garantir a formação para a qualidade na educação das crianças e no ensino dos alunos, numa perspetiva de educação para todos, de direitos humanos e inclusão, em conjunto com o desenvolvimento/aperfeiçoamento das competências dos seus colaboradores, abrangendo 231 formandos.

A baixa execução verificada nestes projetos ficou a dever-se à contenção financeira, uma vez que a IRE, apenas, assumiu os encargos com as deslocações e respetivas estadias dos preletores (na sua maioria Professores Doutores/investigadores).

M-016 – Gestão eficiente do sistema educativo profissional e das infraestruturas educativas, formativas, desportivas e de recreio

Nesta Medida, são de destacar as intervenções realizadas pela SRAPE, através da Direção Regional de Equipamento Social e Conservação, no âmbito da beneficiação e conservação das infraestruturas e equipamentos escolares, consubstanciadas nos projetos seguintes:

- “Beneficiação e Conservação de Escolas”, através do qual merecem destaque as intervenções realizadas nas seguintes escolas: EB 1,2,3 com PE Bartolomeu Perestrelo - reparação da cobertura e arranjo do pavimento do pavilhão; EBS Gonçalves Zarco - substituição de pavimentos; EBS de Machico - beneficiação do edifício da biblioteca e do auditório e EBS do Porto Moniz - recuperação da cobertura do pavilhão;



- “Outras Infraestruturas Desportivas e de Recreio”, através do qual foram realizadas as intervenções de reabilitação do Pavilhão Gimnodesportivo da Ribeira Brava e a do Pavilhão dos Trabalhadores, no Funchal;
- “Aquisição de Equipamentos Escolares”, destinados a diversas escolas de diversos graus de ensino;
- “Beneficiação e Conservação de Creches e Jardins de Infância”, sendo de destacar a intervenção efetuada no infantário o Balão, na Ribeira Brava.

Salienta-se o facto do arranque das obras das Escolas Francisco Freitas Branco, no Porto Santo e Francisco Álvares, na Ribeira Brava ter sido adiado para 2018, em virtude de um atraso registado nos respetivos processos de contratação (projetos cofinanciados pelo Programa Madeira 14-20).

Os projetos da responsabilidade do Gabinete do Secretário Regional da SRE que contribuíram para a execução desta medida foram os seguintes:

- “Boas Práticas da Educação”, com o propósito de promover e divulgar boas práticas pedagógicas e organizacionais desenvolvidas e implementadas pela Educação na RAM, tendo em vista comprometer a sociedade nas três metas definidas no Programa de Governo: aumento de casos de sucesso escolar; diminuição do abandono escolar e combate à indisciplina nas escolas. Durante o ano a SRE procedeu à publicação de 4 suplementos no Diário de Notícias, com a denominação de “A tua vez”, as quais foram publicadas entre os meses de abril e maio de 2017. Estas publicações conseguiram promover as práticas educativas e difundi-las por toda a Região. No âmbito do referido projeto foi ainda levada a cabo a 2ª edição das conferências do Casino subordinado ao tema “Educação e Sociedade – Tecnologias e Informação das Aprendizagens”;
- “Incentivo ao Ensino Profissional”, trata-se da criação pelo Governo Regional, de uma linha de crédito específica para as escolas de ensino profissional, destinada a disponibilizar os meios financeiros para antecipar o Fundo Social Europeu, no âmbito do Programa Madeira 14-20, e assenta na bonificação dos juros pelo capital em dívida pelos valores contratados pelas entidades beneficiárias, através de protocolo e contrato-programa;
- “Incentivo ao Ensino Profissional - Linha de Crédito de 2017”, através da disponibilização de uma linha de crédito protocolada com uma instituição bancária e atende aos mesmos objetivos que o projeto anterior. A sua fraca execução resulta da aprovação tardia do protocolo já que o capital permaneceu em dívida junto da banca menos dias do que o inicialmente estimado.

O projeto “Apoio à Recuperação e Ampliação da Sede do Club Sports Madeira” reflete o apoio ao Club Sports Madeira, através de contrato-programa, para fazer face à reparação das instalações da sede social de forma a dar continuidade ao desenvolvimento das suas atividades, promovendo a Região e desenvolvendo na plenitude os seus objetivos de interesse público.

Da responsabilidade do Gabinete da Direção Regional de Planeamento, Recursos e Infraestruturas, foram desenvolvidos os projetos seguintes:

- “Apoio à Construção, Remodelação e Reapetrechamento dos Estabelecimentos de Ensino da Rede Privada”, consubstanciado na transferência de verbas consignadas em Contratos-Programa celebrados entre a Secretaria Regional de Educação e as entidades responsáveis pelos estabelecimentos de ensino a quem se destinam os apoios em causa, num total de 27 contratos-programa;



- “Infraestruturas Desportivas”, através do qual foram adquiridos e colocados 7 marcadores eletrónicos para 7 instalações desportivas da RAM;
- “Centro Coordenador da Rede Regional Escolar”, tendo sido adquiridos e colocados 4 marcadores eletrónicos para 4 pavilhões desportivos de estabelecimentos de ensino da RAM;
- “Apetrechamento e Renovação de Equipamentos dos Centros de Juventude da RAM,” no âmbito do qual foram adquiridos 14 sofás, 8 poltronas e 6 pufs para os 4 Centros de Juventude da RAM;
- “Equipamento Escolar 2009-2013”, foram adquiridos 518 PC, distribuídos da seguinte forma: 350 para 25 salas de informática para 21 Escolas Básicas de 2º, 3º ciclos e secundárias e 168 PC para a gestão administrativa de 31 escolas de 2º, 3º ciclos, secundárias e profissionais; bem como foram adquiridos 3 laboratórios científicos para três escolas secundárias da RAM (Escola Secundária Francisco Franco, Escola Secundária Jaime Moniz e Escola Profissional Francisco Fernandes).

Dos projetos desenvolvidos pela Direção Regional de Juventude e Desporto, merece destaque pelo seu desempenho financeiro, o projeto “Apoio à Construção de Infraestruturas Desportivas”.

Além deste projeto, foram ainda desenvolvidos por esta Direção Regional os projetos seguintes:

- “Juventude Ativa”, que permitiu o atendimento ao público nas Lojas de Juventude, feito de jovens para jovens, mediante uma compensação monetária pelas horas de colaboração prestadas, consubstancia uma maior troca de conhecimento e aprendizagem interativa, potenciando a aquisição de novas aptidões, cruciais para a construção de uma trajetória pessoal e profissional mais consolidada. Participaram neste projeto 43 jovens;
- “Voluntariado Juvenil”, através do qual foi possível promover o espírito de voluntariado e de solidariedade dos jovens, fomentando a sua participação em projetos promovidos por entidades sem fins lucrativos, constituindo um instrumento de desenvolvimento social e de cidadania ativa, em áreas diversas como a intervenção social, ambiental, cultural e recreativa, entre outras de interesse juvenil. Foram aprovadas 30 ações;
- “Jovem em Formação”, que permitiu proporcionar a 1.522 jovens de toda a Região, um contacto direto com a realidade profissional em entidades públicas e privadas sem fins lucrativos, de forma a ocupar os seus tempos livres nos meses de julho e agosto, bem como dotá-los de ferramentas úteis para uma futura inserção na vida ativa. Os jovens participantes auferem uma compensação financeira, estão cobertos por um seguro de acidentes pessoal e recebem uma t-shirt alusiva ao programa;
- “Apoio a Organizações de Juventude”, através do qual foi possível apoiar 12 associações juvenis, com o objetivo de implementarem e realizarem o seu plano de atividades anual, com vista a reforçar o seu papel na dinamização de atividades sociais, recreativas, formativas e culturais, dado o reconhecido mérito que estas representam junto das suas comunidades locais;
- “Projetos de Inovação e Transformação Social”, ao abrigo do qual foram apoiadas 3 entidades, através da celebração de contratos-programa plurianuais, tendo em vista a implementação de projetos de empreendedorismo social;
- “Eventos Juvenis Diversos”, permitiu apoiar um conjunto de iniciativas que premiassem e enaltescessem o talento e a criatividade dos 1.661 jovens participantes, tendo sido realizadas diversas



ações como o Encontro Regional do Associativismo Jovem, Cursos de Formação (Curso de Língua Portuguesa para Estrangeiros, Cursos de Informática e Cursos de dirigismo ao associativismo jovem), Sessões de Divulgação de programas Juvenis, Jornadas da Juventude, entre outras;

- “Ação Mobilidade e Intercâmbio Juvenil Inter-regional”, que incorporou duas vertentes de apoio, uma de carácter europeia e outra nacional, englobando a deslocação de jovens participantes nos programas “Parlamento dos Jovens” e “Euroescola”, bem como a participação de jovens, grupos informais e associações juvenis, em projetos e/ou em eventos de carácter formativo ou de promoção do associativismo juvenil, como forma de potenciar o seu desenvolvimento pessoal, social e profissional. Participaram neste projeto 968 jovens.

M-017 – Melhoria da igualdade de acesso à aprendizagem ao longo da vida

Os investimentos realizados nesta Medida atingiram o montante de 7.136.855 euros, correspondendo a 23,4% do total executado no Programa e estiveram a cargo da SRE, através da Direção Regional de Juventude e Desporto, do Conservatório Escola Profissional das Artes da Madeira, dos Fundos Escolares das diferentes escolas da RAM e do Instituto para a Qualificação, IP-RAM.

O projeto “EURODISSEIA” é um programa da Assembleia das Regiões Europeias (ARE), que proporciona aos jovens de cada região participante a possibilidade de efetuar um estágio com a duração de 4 a 8 meses em contexto real de trabalho. Destina-se a jovens com idades compreendidas entre os 18 e os 30 anos, com formação profissional, técnica ou académica, residentes numa das regiões da ARE participantes. Este programa permitiu, por um lado, oferecer aos jovens uma experiência profissional no estrangeiro, assim como um estágio linguístico, e, por outro, desenvolver nos jovens uma consciência europeia, permitindo às regiões participantes aumentar o número de intercâmbios entre elas e criar laços de cooperação privilegiados. No âmbito deste projeto participaram 24 jovens.

Na execução do projeto “Ações de Formação no âmbito do CEPAM” foram ministrados os cursos profissionais na área de música, teatro e dança, cofinanciados pelo FSE no âmbito do Programa Madeira 14-20. A execução abrangeu dois anos letivos, o encerramento do ano letivo de 2016/2017, com um total de 8 turmas, compostas por 70 formandos e o início do ano letivo 2017/2018, com um total de 10 turmas com 94 formandos.

As despesas incorridas no projeto “UNITED BY ARTS”, realizado no âmbito do Programa ERASMUS+, corresponderam às inerentes ao contrato financeiro celebrado entre a Agência Nacional para a Gestão do Programa ERASMUS+ Educação e Formação e o Conservatório Escola Profissional das Artes da Madeira.

No que concerne ao investimento efetuado nos “Cursos de Educação e Formação” realizados por 13 escolas da Região, foi possível ministrar a escolaridade obrigatória a alunos com maiores dificuldades, através de um percurso flexível e ajustado aos seus interesses, para concluir o ensino tradicional, permitindo assim uma entrada qualificada no mercado de trabalho.

Relativamente ao projeto “Desenvolvimento do Capital Humano”, da responsabilidade do Centro de Formação Profissional da Madeira, atual Centro Qualifica (CQ), do Instituto para a Qualificação, IP-RAM, foram realizadas várias ações de divulgação sobre a missão e as etapas de intervenção do CQ, junto do público-alvo que permitiram o desenvolvimento de estratégias que tiveram como finalidade incentivar os diversos públicos a terem uma atitude mais ativa na procura de informação, procurando apoiar jovens e adultos na construção de uma ideia mais clara sobre as oportunidades de educação e formação, o mercado de emprego e a relação deste com as qualificações e o mundo do trabalho.



No decorrer do ano em apreço, inscreveram-se 322 candidatos, tendo sido encaminhados 177 para diversas ofertas de educação ou formação profissionais, incluindo o Processo de Reconhecimento, Validação e Certificação de Competências (RVCC) Escolares e Profissionais.

Por outro lado, oito adultos inscritos concluíram o 1.º Ciclo do Ensino Básico, através da realização do exame autoproposto que visa dar uma resposta adequada a alguns adultos que precisam de mais apoio na realização das provas de exame do 4.º ano do ensino primário supletivo.

Ao nível da iniciativa Garantia Jovem, foram convocados 26 jovens sinalizados para orientação/formação, com o intuito de proceder à avaliação da sua situação, isto é, verificar que eram jovens que não trabalhavam, não estudam, nem estavam em formação ou estágio (NEET).

Foi ainda reforçada a aposta na área das Tecnologias de Informação e Comunicação (TIC), de modo a criar uma resposta adaptada às necessidades do público que recorre ao serviço. Neste âmbito, foram orientados 68 candidatos, com necessidades de aquisição e reforço de competências nas TIC, para a frequência destas sessões.

No âmbito do projeto “Outros Programas Comunitários” fazem parte as iniciativas integradas no Programa ERASMUS+, que permitiram a mobilidade de formandos/as para outros países, para frequentarem sessões de formação prática nas respetivas áreas de formação. Os técnicos/as e os docentes que têm acompanhado os formandos/as nas suas missões têm igualmente frequentado ações de formação e/ou participado em atividades de trabalho que promovem a troca de conhecimento de boas práticas úteis para todas as entidades envolvidas. Em 2017 foram aprovados três projetos: Cooperação para a Inovação e o Intercâmbio de Boas Práticas; e Mobilidade Individual para fins de Aprendizagem.

M-019 – Valorização da atividade desportiva

Os projetos vocacionados para a valorização da atividade desportiva na Região estão a cargo da Direção Regional da Juventude e Desporto, e destinam-se a apoiar a participação em competições regionais, nacionais e internacionais em várias modalidades desportivas, promover e desenvolver as modalidades desportivas amadoras e as modalidades de desenvolvimento específico, apoiar as deslocações inerentes à participação em campeonatos regionais, nacionais e internacionais, apoiar o Praticante de Elevado Potencial (PEP) e o Alto Rendimento, bem como promover a organização de eventos desportivos e a formação dos recursos humanos.

O projeto “Apoio à Competição Nacional em Diversas Modalidades Desportivas”, contemplou ações que procuram promover a divulgação da participação nacional em órgãos de comunicação social regionais, nacionais e internacionais, contribuir para a divulgação dos benefícios da prática desportiva pela juventude e população em geral, no sentido de projetar o desporto como veículo promocional da Região Autónoma da Madeira. Respeitou o apoio às Sociedades Anónimas Desportivas nas modalidades de Andebol, Basquetebol e Futebol, com participação nas competições nacionais ao mais alto nível competitivo, na época desportiva 2016/2017, às deslocações da época 2016/2017(2.º semestres), às deslocações do 1.º semestre da época 2017/2018 e a uma mensalidade do apoio à competição nacional, para a época 2017/2018 ao Madeira Andebol SAD, ao Académico Marítimo Madeira Andebol, SAD e ao Clube Amigos do Basquete da Madeira, Basquetebol, SAD.

Os apoios incluídos no projeto “Promoção e Desenvolvimento das Modalidades Desportivas Amadoras”, pretenderam assegurar a prática formal das modalidades na Região, contribuindo assim para a divulgação dos benefícios da atividade desportiva e promoção da sua prática pela juventude e pela população em geral, compreendendo também as ações de apoio às modalidades coletivas com representação nacional,



modalidades individuais com representação nacional e associações regionais de modalidade multidesportivas, para a época desportiva 2016/2017. Incluiu ainda uma mensalidade do apoio à competição nacional, para a época 2017/2018. Abrangeu os apoios que transitaram da época 2015/2016.

O projeto “Apoio às Deslocações Aéreas e Marítimas”, incluiu as ações que asseguraram o apoio às deslocações aéreas e marítimas a vários níveis de competição, dada a necessidade de corrigir as desigualdades estruturais originadas pelo afastamento e pela dupla insularidade, no sentido de garantir a plena participação desportiva da população da Região Autónoma da Madeira. Os apoios abrangeram a época 2016/2017 e as deslocações do primeiro semestre da época 2017/2018, para as entidades com participação na competição nacional e na competição regional do futebol sénior.

O projeto “Apoio aos Diversos Sectores da Atividade Desportiva” pretendeu assegurar diversas variantes no apoio ao desporto, nomeadamente o apoio à competição desportiva regional, apoio ao desporto para todos e eventos desportivos. Compreendeu também o apoio aos atletas pertencentes ao alto rendimento, bem como os apoios à organização de eventos desportivos. Os apoios abrangeram a época 2016/2017 e uma mensalidade da competição desportiva regional do futebol sénior, da época 2017/2018. Incluiu ainda um apoio da época 2015/2016.



P-047 – APERFEIÇOAMENTO E MODERNIZAÇÃO DO SISTEMA ADMINISTRATIVO

Os investimentos realizados neste Programa cumpriram o desígnio de promover e incrementar, de forma contínua, a qualificação da prestação de serviços públicos, o reforço das competências do capital humano e a certificação da qualidade dos serviços.

As intervenções realizadas ao abrigo deste Programa enquadram-se nas seguintes Medidas:

- M-020 – Reforço de uma cultura regional para a qualidade
- M-021 – Reforço da capacidade institucional e da eficiência da administração pública e dos serviços públicos

DESPESA PÚBLICA E FINANCIAMENTO

Quadro 11 – Investimento realizado por Medidas do Programa 47

Unidade: euros

Programa/Medida	Fontes de Financiamento			Total
	Nacional	Comunitário	Regional	
P-047 – Aperfeiçoamento e Modernização do Sistema Administrativo	1.282.350	1.588.009	779.556	3.649.914
M-020 - Reforço de uma cultura regional para a qualidade	0	0	41.798	41.798
M-021 - Reforço da capacidade institucional e da eficiência da administração pública e dos serviços públicos	1.282.350	1.588.009	737.757	3.608.116

Fonte: SIGO

No contexto deste Programa, foram investidos 3.649.914 euros, o que equivale a 1% relativamente ao total executado no PIDDAR.

Ao efetuar uma análise por medidas verifica-se que a Medida 021 - Reforço da capacidade institucional e da eficiência da administração pública e dos serviços públicos, foi a que mais contribuiu para o nível de execução do Programa, com uma taxa de 98,8%.

O investimento realizado no reforço, quer da qualidade, quer da capacidade institucional e da eficiência da administração pública e dos serviços públicos, beneficiou de apoios comunitários, na sua maioria através do Programa Madeira 14-20, sendo o restante suportado maioritariamente por Financiamento Nacional.

PRINCIPAIS ATUAÇÕES POR MEDIDA

M-020 – Reforço de uma cultura regional para a qualidade

Os investimentos realizados no âmbito desta Medida estiveram a cargo da SRETC, através da Direção Regional da Economia e Transportes e da Autoridade Regional das Atividades Económicas e consubstanciam-se na realização dos projetos “Implementação da Estratégia Regional para a Qualidade na RAM” e “Qualidade, Informatização e Modernização Administrativa”, respetivamente.

No que se refere à “Implementação da Estratégia Regional para a Qualidade”, procedeu-se ao desenvolvimento de um Sistema de Reconhecimento da Qualidade e Excelência de Serviço na RAM (QESM),



o qual foi apresentado publicamente no dia 28 de novembro de 2017 e que visa distinguir as boas práticas das organizações regionais neste domínio.

M-021 – Reforço da capacidade institucional e da eficiência da administração pública e dos serviços públicos

Esta Medida apresenta despesa no montante de 3.608.116 euros e uma taxa de execução financeira de 45,7%. Estiveram envolvidos diversos Departamentos do Governo Regional que conduziram à participação do pessoal afeto aos diversos serviços em ações de formação e aperfeiçoamento profissional, com vista ao reforço de competências e atualização de conhecimentos.

No âmbito do reforço da capacidade institucional e da eficiência da administração pública e dos serviços públicos, a Secretaria Regional das Finanças e da Administração Pública, através dos vários serviços na sua dependência, permitiu a participação do pessoal afeto aos diversos departamentos do Governo Regional em ações de formação e aperfeiçoamento profissional, bem como a implementação de medidas que visam a modernização e simplificação administrativa.

A DRAPMA, através do projeto “Ações de Formação Profissional na Administração Pública e Local”, procedeu à realização de 26 ações de formação que perfizeram um total de 602 horas de formação, tendo abrangido 830 formandos do Governo Regional e das Autarquias Locais da Região, dos quais 746 foram aprovados e obtiveram Certificado de Frequência de Formação Profissional. A taxa de satisfação dos clientes da oferta formativa, da formação realizada, atingiu os 4,2 pontos, correspondendo ao grau de “muito bom” numa escala de 1 a 5.

No que concerne ao projeto “SIMPLIMAC – Melhoria da Eficiência Pública Mediante a Simplificação Administrativa”, projeto cofinanciado no PO MAC 2014-2020, não se registou execução significativa, devido a diversos atrasos ocorridos nos processos de contratação pública, da responsabilidade do chefe de fila do projeto, que condicionaram os entregáveis inicialmente previstos para 2017 (da responsabilidade do chefe de fila) e que poderiam espoletar, de modo indireto, processos de aquisição no âmbito da DRAPMA que permitam executar e adaptar às especificidades da administração pública regional, as soluções centralizadas adotadas pelo chefe de fila no âmbito das medidas estratégicas deste projeto.

O projeto “MODRAM – Modernização Administrativa do GRM”, projeto cofinanciado no âmbito do Programa Madeira 14-20, consubstancia uma candidatura conjunta da DRAPMA e PAGESP e visa o desenvolvimento de ações com vista à modernização administrativa da administração pública regional entre 2017 e 2020. Este projeto encontra-se perfeitamente alinhado com a estratégia constante do programa de modernização administrativa aprovado pelo Governo Regional através da Resolução 328/2017, de 22 de maio.

A PaGeSP deu continuidade à implementação de um conjunto de ações enquadradas no “Plano de Ação dos Sistemas de Informação e Comunicação da Administração Pública Regional”, cuja concretização ficou a dever-se aos projetos “UC@GOVRAM - Sistema de Comunicações Unificadas do Governo Regional”, “IT@GOVRAM - Infraestruturas Tecnológicas do Governo Regional” e “SERVICES@GOVRAM - Plataforma de Serviços do Governo Regional”.

A baixa execução verificada resulta do atraso de alguns processos, que tiveram impacto na realização de algumas componentes dos projetos.

A Autoridade Tributária e Assuntos Fiscais da RAM realizou os seguintes projetos:



- “Formação do Pessoal”, consubstanciado num conjunto de ações de formação destinadas ao aumento de competências e atualização de conhecimentos técnico-profissionais dos colaboradores da administração tributária da RAM, bem como em ações de formação permanente em novas tecnologias e novas aplicações informáticas na área tributária. A execução deste projeto englobou quer as deslocações de formadores da Autoridade Tributária e Aduaneira à Região, quer as deslocações de colaboradores da AT-RAM ao Centro de Formação da Autoridade Tributária, em Lisboa, para receberem formação, a qual é posteriormente ministrada aos trabalhadores dos diversos serviços da RAM;
- “Sistema de Gestão de Atendimento e Filas de Espera”, que consistiu na execução do contrato de assistência para atualização de dados referentes à gestão de aplicação de atendimento, gestão de filas de espera e otimização do tempo e qualidade do serviço prestado aos utentes dos serviços.

O Gabinete de Gestão da Loja do Cidadão implementou o “Projeto Rede de Incêndios” na Loja do Cidadão da Madeira “Spinklers” destinando a melhorar a Segurança na Loja do Cidadão da Madeira, em caso de Incêndio, e que serviu para permitir a aprovação do Plano de Segurança da Loja do Cidadão da Madeira.

A SRIAS, através da Direção Regional do Trabalho e Ação Inspetiva, desenvolveu o projeto “Operações Estatísticas Laborais”, tendo sido realizadas ações, nomeadamente:

- Dinamização do portal do Governo Regional, com aposta em novos serviços eletrónicos dirigidos aos cidadãos e às empresas;
- Disponibilização em língua inglesa da informação e serviços inseridos no portal do Governo Regional, como forma de alargar a base de utilizadores;
- Implementação de um programa global de redução do papel na Administração Pública, através da desmaterialização de documentos e respetiva circulação e do fomento da utilização de documentos eletrónicos;
- Continuidade da aposta em iniciativas de reconhecimento de boas práticas na Administração Pública, no âmbito da Excelência e Certificação de Qualidade de Serviços, designadamente as que se prendem com as referidas nos pontos anteriores;
- Incentivo do intercâmbio de auditores internos entre organismos da Administração Pública Regional certificados segundo a NP ISO 9001:2008, tendo em vista a partilha de experiências, potenciando a melhoria contínua, reengenharia de processos e satisfação dos stakeholders;
- Desenvolvimento de iniciativas que visam a qualificação do capital humano na Administração Pública Regional e Local, nomeadamente ações que promovam a formação dos quadros da Administração Pública, dotando-a das competências necessárias bem como reforçando competências profissionais específicas;
- Realização do Inquérito aos Ganhos e Duração do Trabalho, em que se inclui uma questão relativa à abrangência do Salário Mínimo Regional;
- Realização do Inquérito aos Salários por Profissões na Construção.

O Instituto de Emprego da Madeira, IP- RAM (IEM, IP-RAM), deu continuidade ao desenvolvimento do projeto “Atualização da Aplicação de Gestão de Programas de Emprego – SIGPE”, cofinanciado pelo



Programa Madeira 14-20, que contempla a implementação de uma Solução Web e Serviços Online para Gestão Integrada de Programas de Emprego (GIPE).

A SRETC, através da DRET, tendo em vista a melhoria contínua dos serviços e a garantia da qualidade na prestação do serviço ao cliente, levou a efeito a implementação dos projetos seguintes:

- “Sistema de Tratamento das Contraordenações”, tendo, neste âmbito, procedido à aquisição dos autos de contraordenação necessários à atividade, implementado uma plataforma informática de gestão do ciclo das contraordenações rodoviárias mais moderna e eficaz, e dado continuidade à manutenção do hardware e software da aplicação TACITUS, referente às contraordenações rodoviárias ainda em curso;
- “Sistemas de Emissão de Documentos Relativos a Condução” no âmbito do qual se deu continuidade à implementação da aplicação do Programa PLC à RAM, para efeitos de emissão da carta de qualificação de motoristas de pesados e de certificados de motorista de táxis na RAM, bem como à manutenção do sistema multimédia dos exames de condução e serviços de helpdesk à realização daqueles exames. Foram também adquiridos os modelos específicos de cartas de condução, cartas de qualificação de motoristas, certificados de motorista de táxi, licenças de aprendizagem e cartões ADR (certificado de motorista de transporte de mercadorias perigosas);
- “Qualidade e modernização administrativa da DRET”, no qual se desenvolveram diversas ações com vista à qualidade dos serviços da DRET, destacando-se a auditoria de acompanhamento ao Sistema de Gestão da Qualidade da DRET, a instalação de equipamento de ar condicionado nas zonas de atendimento da sede da DRET, a aquisição de gavetas para guarda de numerário com vista a descentralizar os postos de pagamento nos serviços, bem como ações no âmbito das medidas de autoproteção das instalações.

A baixa execução destes projetos ficou a dever-se ao facto da nova plataforma de gestão das contraordenações ter sido iniciada mais tarde do que o previsto, em virtude da complexidade do procedimento de aquisição, e de muita da despesa de 2017 ter sido transitada para 2018. Também algumas aquisições não puderam avançar em 2017 devido a redução de fundos disponíveis.

No que diz respeito ao projeto desenvolvido pelo Gabinete do Secretário da SRE, “Serviços Eletrónicos Integrados para a Educação”, foi implementado um Sistema de Informação convergente e evolutivo, assegurando a gestão de processos específicos da rede educativa regional e garantindo a constante adequação às necessidades da organização. Neste âmbito procedeu-se à implementação do Portal Tab direcionado a 21 escolas, onde para além das funcionalidades disponíveis no TAB-Mobile já em utilização em várias escolas, foram disponibilizadas as seguintes funções: reservas das refeições; alteração das permissões de saída; carregamento dos cartões; consultas detalhadas; horário do aluno e avisos/anúncios da escola.

A DROTA desenvolveu o projeto “Operação Cadastral”, cujo valor mais expressivo foi para fazer face ao lançamento do procedimento para a Aquisição de ortofotocartografia digital à escala 1/2000 para a Região Autónoma da Madeira. Este procedimento foi lançado em outubro de 2017 e a adjudicação aconteceu em dezembro de 2017. O contrato escrito foi assinado apenas em 2018. Não houve, portanto, qualquer possibilidade de haver execução financeira em 2017. Entretanto, a verba afeta a este projeto passou para o projeto “Geração de Ortofotomapas e do POTRAM”.



No que se refere ao projeto “Plataforma Digital para os Serviços Geográficos”, o concurso público para a aquisição das licenças tinha um faseamento de pagamentos que teria de ser obedecido. Nestes termos a faturação aconteceu faseada no tempo e em função do trabalho entregue.

No que diz respeito ao projeto de “Acreditação do Laboratório Regional de Veterinária e Segurança Alimentar”, da responsabilidade da Direção Regional de Agricultura (DRA), foi dada continuidade ao processo de manutenção da acreditação deste laboratório por mais um ciclo de 4 anos através da avaliação anual por parte do Instituto Português de Acreditação (IPAC).

Foram igualmente mantidos os requisitos da Norma EN NP ISO/IEC 17025:2005 e promovida a melhoria contínua, nomeadamente através das seguintes atividades: revisão documental; preparação da matriz de funções dos trabalhadores afetos ao Sistema de Gestão e processos analíticos; elaboração do plano de formação e implementação das ações consideradas imprescindíveis para a melhoria do serviço; elaboração e implementação do plano de Gestão de equipamentos; realização de auditorias internas, técnicas e de gestão; e a revisão do Sistema de Gestão e Plano de Participação em ensaios interlaboratoriais (2017-2020).

O LRVSA manteve ainda a sua acreditação no âmbito flexível para 239 ensaios durante o ano de 2017.

Desde agosto, o LRVSA tornou-se ainda mais conhecido no espaço europeu, na sequência da publicação do seu certificado de acreditação no Diretório da União Europeia, o que poderá ser uma mais valia na conquista de novos mercados.

Quanto à sua baixa execução financeira, esta foi consequência da redução na atribuição de fundos em virtude do direcionamento dos mesmos para projetos estratégicos e para compromissos assumidos.



P-048 – PROMOÇÃO DA INCLUSÃO SOCIAL E COMBATE À POBREZA

O aumento da empregabilidade e do emprego tem uma dimensão de inclusão social que deve ser desenvolvida, por forma a combater o risco de pobreza na Região e a prevenir situações de desqualificação social e perda de contato com o mercado de trabalho.

Neste sentido, as ações desenvolvidas em 2017 neste Programa integraram-se nas seguintes Medidas:

- M-022 – Promover a coesão e a inclusão social
- M-023 – Qualificação de pessoas com deficiência ou incapacidade
- M-024 – Melhorar as condições de trabalho
- M-025 – Promoção da economia social e das empresas sociais

DESPESA PÚBLICA E FINANCIAMENTO

Quadro 12 – Investimento realizado por Medidas do Programa 48

Unidade: euros

Programa/Medida	Fontes de Financiamento			Total
	Nacional	Comunitário	Regional	
P-048 – Promoção da Inclusão Social e Combate à Pobreza	917.932	14.945.753	5.606.220	21.469.904
M-022 – Promover a coesão e a inclusão social	0	13.678.180	5.570.252	19.248.432
M-023 – Qualificação de pessoas com deficiência ou incapacidade	917.932	1.267.573	34.877	2.220.381
M-024 – Melhorar as condições de trabalho	0	0	1.090	1.090

Fonte: SIGO

A despesa pública realizada em 2017, no quadro do presente Programa, totalizou 21.469.904 euros (5,8% do total do PIDDAR), os quais provieram, na sua maioria, de Fontes Comunitárias (81,8%).

Ao nível do desempenho das Medidas, destaca-se a Medida 022 - Promover a coesão e a inclusão social, que além de representar 89,7% do investimento realizado pelo Programa, atingiu uma execução de 75,6%.

Das verbas comunitárias, salientam-se as provenientes do Programa Madeira 14-20, que foram aplicadas pelo Instituto de Emprego da Madeira, IP-RAM em medidas ativas e preventivas para o emprego.

PRINCIPAIS ATUAÇÕES POR MEDIDA

M-022 – Promover a coesão e a inclusão social

As intervenções enquadradas nesta Medida, cuja execução foi de 21.469.904 euros, estiveram a cargo da Presidência do Governo Regional, da SRAPE, da SRIAS, da SRE e da SRAP.

A SRAPE, através do Gabinete do Secretário, promoveu diversas “Ações de acompanhamento e apoio junto das comunidades madeirenses” espalhadas pelo Mundo, tendo em vista a aproximação às comunidades madeirenses e aos seus descendentes, envolvendo-os mais diretamente na construção de um projeto



comum, assegurando a presença junto das comunidades e garantindo a preservação da nossa identidade e unicidade.

No âmbito das “Ações de apoio à imigração” e da política de acolhimento e integração dos imigrantes que residem na Madeira, foi assinalado, juntamente com o respetivo movimento associativo, o dia da Interculturalidade.

O Gabinete do Secretário Regional da SRIAS apoiou financeiramente, através de Contrato-Programa, as atividades e o funcionamento das “Casas do Povo”, bem como das Instituições e Associações de Desenvolvimento e Apoio Local.

Estes apoios permitiram possibilitar uma melhor qualidade de vida e bem-estar e estimular a interação social, enquanto fator de combate à solidão e exclusão social, à população sénior, bem como assegurar o apoio de atividades de promoção do desenvolvimento social, cultural, recreativo e desportivo.

Ainda no âmbito desta Medida, o Instituto de Emprego da Madeira, IP-RAM (IEM, IP-RAM), desencadeou um conjunto de intervenções, com vista a melhorar a empregabilidade das pessoas desempregadas e em simultâneo reforçar a coesão social.

Destaca-se as atividades ao abrigo do “Plano Regional de Emprego” (projeto cofinanciado pelo Programa Madeira 14-20) que abrangeram 5.600 desempregados em programas de emprego ao longo do ano. O projeto apresenta uma taxa de execução de 75%, não sendo mais elevado, uma vez que existe desfasamento entre aprovação dos projetos, com a correspondente dotação, e a sua efetiva concretização, verificação e pagamento, faseado ou contra o reembolso de despesa realizada.

Na prossecução do “Plano Regional de Emprego”, o IEM, IP-RAM deu continuidade a iniciativas que visaram prevenir o desemprego juvenil, combater o desemprego de longa duração e promover a empregabilidade dos grupos mais desfavorecidos. Prosseguiu, igualmente com os apoios à criação líquida de mais postos de trabalho, incentivando a criação do próprio emprego e a contratação de novos trabalhadores.

No combate ao desemprego jovem, o IEM, IP-RAM prosseguiu com a Iniciativa Garantia Jovem, com 95,8% dos jovens inscritos no IEM no fim do ano a estarem sinalizados e contando-se 1.525 respostas dadas ao longo do ano aos jovens NEET até aos 29 anos. De entre estas destacam-se a colocação direta no mercado de trabalho, a participação no programa PROJOVEM, principal resposta no âmbito do Garantia Jovem na Região. Em 2017 foram abrangidos 1.594 jovens nas diferentes medidas ativas de emprego dirigidas aos jovens.

Para prevenção e combate ao desemprego de longa duração o IEM, IP-RAM reforçou o número de desempregados a participarem no Programa REATIVAR Madeira, criado especificamente para melhorar a resposta aos desempregados de longa e muito longa duração (+91% do que em 2016), e prosseguiu com o Programa de Ocupação Temporária de Desempregados e a Medida MAIS, que evitam o afastamento prolongado do mercado de trabalho e a redução do risco de pobreza dos participantes.

Nesta área destaca-se ainda o reforço do acompanhamento aos inscritos, com o IEM, IP-RAM a definir e aplicar o Plano Pessoal de Emprego a 2.581 beneficiários de prestações de desemprego ao longo do ano. As ações de desenvolvimento de competências de procura ativa de emprego abrangerem, em 2017, 3.588 participantes.



No âmbito do apoio a grupos especialmente vulneráveis à exclusão social, destaca-se: a criação do programa EVA - Estímulo à Vida Ativa, que permitiu aprofundar a intervenção junto a grupos com elevado risco de marginalização social; o reforço da ação do Gabinete de Apoio Psicossocial, que realizou 2.424 atendimentos ao longo do ano a desempregados em situações de maior complexidade social; a implementação de um procedimento de acompanhamento personalizado dos inscritos já desencorajados ou com elevado risco de desencorajamento, abrangendo 591 desempregados com 5 ou mais anos de inscrição ou idade igual ou superior a 55 anos abrangidos desde março de 2017.

O IEM, IP-RAM pôde também reforçar o seu papel na seleção e encaminhamento para formação profissional, com a abertura de novas candidaturas para formação de desempregados, no quadro do Programa Madeira 14-20, que permitiram a participação de 1.072 desempregados, em 57 cursos de formação.

Em 2017 foram também implementadas soluções formativas para a reconversão de qualificação de grupos de desempregados inscritos cujas competências não lhes permitiam uma integração direta e sustentada no mercado de trabalho, designadamente um projeto para os desempregados do Sector da pesca e para desempregados com formação superior nas áreas das tecnologias de informação e comunicação. Destaca-se, ainda, a divulgação de processos de reconhecimento, validação e certificação de competências (RVCC) a 1.020 desempregados, dos quais 82,4% com habilitação igual ou inferior ao 2º ciclo do ensino básico.

No ano em análise, o ajustamento entre ofertas e procura de emprego apresentou uma evolução positiva face a 2016 tendo-se captado 3.029 ofertas de emprego e realizado 1.609 colocações (+21,5% e +3,9%, respetivamente), fruto da melhoria das condições económicas em geral e do esforço de divulgação dos serviços do IEM, IP-RAM, tendo-se assegurado a participação/ desenvolvimento de eventos públicos relacionados com a promoção da empregabilidade, da procura ativa de emprego e do empreendedorismo.

Em 2017, foram aprovados 841 apoios à criação de postos de trabalho, quer pela criação de novas empresas, quer pela contratação dos novos trabalhadores em entidades já constituídas, estando assegurado o respetivo aumento líquido do volume de emprego.

No âmbito da criação da Rede para o Emprego das Regiões Ultraperiféricas (RUP), a dinâmica em 2017 teve principal enfoque no projeto "GROW RUP" do qual resultou no 2.º Meeting Inter-regional promovido na Ilha de Reunião, com a presença do IEM, IP-RAM em representação da RAM, onde foram partilhadas experiências locais no âmbito da economia verde e azul.

As intervenções incluídas nesta Medida, da responsabilidade da SRAP, através da Direção Regional de Agricultura, consistiram na continuidade do "Apoio às Casas do Povo da Região Autónoma da Madeira e às Associações de Desenvolvimento Rural", na realização de eventos de promoção e divulgação da cultura e das tradições associadas à agricultura e à ruralidade e ainda na realização de eventos socioculturais. Para este efeito foram celebrados um conjunto de 25 Contratos-Programa com as Casas do Povo e suas Associações.

Foram ainda celebrados outros 3 Contratos-Programa com a Associação de Agricultores da Madeira (AAM), para apoio às suas despesas de funcionamento e outros dois para o pagamento de prémios a pessoas singulares não empresariais dos setores da agricultura e da pecuária que estiveram presentes na 62.ª Feira Agropecuária do Porto Moniz.



M-023 – Qualificação de pessoas com deficiência ou incapacidade

As intervenções enquadradas nesta Medida estiveram a cargo da SRAPE e da SRE, e totalizaram o montante de 2.220.381 euros.

A SRAPE, através da Direção Regional do Equipamento Social e Conservação, retomou os trabalhos de construção do “Centro de Apoio à Deficiência Motora” (projeto cofinanciado pelo Programa Madeira 14-20). O projeto registou uma execução inferior à inicialmente prevista, devido à necessidade de adaptar o respetivo projeto às alterações entretanto ocorridas em termos da promoção do desempenho energético dos edifícios. Tais alterações regulamentares obrigaram a reajustamentos nos projetos de eletricidade, elevadores, águas, AVAC, segurança contra incêndios, etc.

Refira-se também a intervenção de beneficiação efetuada no “Centro de Apoio Psicopedagógico das Terças”, na Ponta do Sol.

No âmbito desta Medida a SRE, através da DRE, contribuiu com a execução dos projetos seguintes:

- “Equipamento de Estabelecimentos de Ensino e de Apoio”, resultante da regularização de encargos transitados de anos anteriores;
- “Formação Profissional de Deficientes”, que promoveu ações formativas direcionadas a jovens e adultos com deficiência, nomeadamente intelectual, motora, visual, auditiva e/ou incapacidades, dotando-os de conhecimentos, capacidades e competências necessários à obtenção de uma qualificação profissional que lhes permita alcançar e sustentar um emprego e progredir profissionalmente no mercado de trabalho.

M-024 – Melhorar as condições de trabalho

A despesa registada nesta Medida foi de 1.090 euros e a taxa de execução subjacente ao investimento previsto ficou em 7,7%.

A Direção Regional do Trabalho e Ação Inspetiva, através do projeto “Higiene e Segurança no Trabalho”, desenvolveu as seguintes ações, das quais se destacam:

- Divulgação de boas práticas de segurança e higiene do trabalho (SST), em articulação com organizações regionais, nacionais e europeias, através da realização dos Seminários “Estratégias e Desafios para a Sustentabilidade Laboral” e “Seminário de Encerramento da Campanha Europeia para a Segurança e Saúde no Trabalho 2016-2017”;
- Várias ações de sensibilização, informação e formação realizadas em escolas, sobre o tema “Trabalhar em Segurança - Informar para a Prevenção”;
- Ações de informação/sensibilização sobre SST em empresas;
- Participação em ações de sensibilização e um Workshop, no âmbito do Eixo 4 – Saúde, do III Plano Regional para a Igualdade de Género e Cidadania;
- Colaboração na organização do evento alusivo ao Dia Mundial de Luta contra a SIDA “Vamos Intervir e Humanizar”, promovido pela Comissão Regional de Luta contra a SIDA (Instituto de Administração da Saúde, IP-RAM);



- Contributo no Seminário "O portador de VIH/SIDA em contexto de trabalho" dinamizado pela Fundação Portuguesa "A Comunidade Contra a SIDA";
- Informação sobre os riscos profissionais e respetiva prevenção, promoção da formação, dirigida às empresas, aos profissionais da segurança e saúde no trabalho e demais trabalhadores através do esclarecimento de dúvidas e da disponibilização e envio de informação;
- Divulgação de informação sobre segurança e saúde no trabalho, através da publicação de folhetos informativos e divulgação de legislação aquando da realização de ações e seminários, emissão de pareceres, vistorias de licenciamento às empresas e disponibilização de informação no site institucional e no Facebook;
- Certificação das entidades que ministrem cursos de formação para técnicos superiores e técnicos de segurança no trabalho e de cursos de segurança no trabalho para empregadores e trabalhadores designados. Avaliação dos requerimentos para a emissão e suspensão dos títulos profissionais de técnicos superiores e técnicos de segurança no trabalho;
- Participação em seminários da especialidade e em reuniões técnicas.



P-049 – HABITAÇÃO E REALOJAMENTO

O investimento enquadrado neste Programa concorreu para a efetiva resolução dos problemas habitacionais, da promoção da integração social, urbanística e paisagística.

O apoio a tais investimentos materializou-se na prossecução dos projetos afetos à Medida seguinte:

- M-026 - Promover a habitação com integração social, urbanística e paisagística

DESPESA PÚBLICA E FINANCIAMENTO

Quadro 13 – Investimento realizado por Medidas do Programa 49

Unidade: euros

Programa/Medida	Fontes de Financiamento			Total
	Nacional	Comunitário	Regional	
P-049 - Habitação e Realojamento	453.619	357.468	12.729.357	13.540.444
M-026 - Promover a habitação com integração social, urbanística e paisagística	453.619	357.468	12.729.357	13.540.444

Fonte: SIGO

O total da despesa pública realizada neste Programa, através da Medida 026 - Promover a habitação com integração social, urbanística e paisagística, ascendeu a 13.540.444 euros, o correspondente a 3,6% do total do investimento do PIDDAR realizado em 2017 e uma taxa de execução de 58,8%. Esta despesa teve, na sua maioria (94%), recurso ao Financiamento Regional.

PRINCIPAIS ATUAÇÕES POR MEDIDA

M-026 - Promover a habitação com integração social, urbanística e paisagística

Nesta Medida, da exclusiva responsabilidade da SRIAS, a Investimentos Habitacionais da Madeira, EPE-RAM (IHM), desenvolveu os seus projetos, com especial incidência nas atividades de inclusão social, na reabilitação e qualificação do parque habitacional e na recuperação de habitações próprias, através do programa de recuperação de imóveis degradados.

No que se refere ao projeto “Investimentos e Atividades de Índole Habitacional com Fins Sociais”, destaca-se a atribuição de 58 habitações em regime de arrendamento social e o apoio, em parceria com outras entidades, de 37 famílias, sendo 34 através do programa PORTA 65 e 3 através do programa Mercado Social de Arrendamento.

Foi também desenvolvido um conjunto alargado de iniciativas de capacitação da população mais vulnerável, nomeadamente os jovens, os desempregados e os idosos, quer através das equipas técnicas da IHM, quer em parceria com entidades presentes no terreno, através dos polos comunitários.

No domínio da gestão do parque habitacional, foram realizadas 216 pequenas intervenções de conservação, das quais 197 nas habitações e 19 nas zonas comuns, espaços exteriores e zonas verdes.



Ainda neste domínio houve uma grande aposta na reabilitação e requalificação dos bairros sociais da IHM, nomeadamente da Ajuda, Nazaré, Hospital, Ribeira Grande, Pico dos Barcelos, Santo Amaro, Romeiras, Galeão, Bemposta, Torre – Machico. A nível da qualificação, foram concluídos os polos comunitários de Santa Luzia e o núcleo de Associações do Bairro do Hospital.

A baixa execução financeira deste projeto, ficou a dever-se ao facto de as empreitadas de maior expressão só se terem iniciado na parte final do ano, em virtude dos atrasos nos procedimentos administrativos associados aos mesmos.

O “Projeto Integrado de Regeneração do Bairro da Palmeira, em Câmara de Lobos” não teve qualquer execução financeira, em virtude da candidatura ao Programa Madeira 14-20 só ter sido aprovada no último trimestre do ano.

Quanto aos apoios a particulares para recuperação de casa própria, através do PRID - Programa de Recuperação de Imóveis Degradados, foram apoiadas 39 famílias, tendo ficado concluída a execução financeira de 27 contratos celerados em anos anteriores e celebrados 12 novos contratos de apoio em 2017.

Nos apoios diretos aos desempregados, foram apoiadas 87 famílias, das quais 39 no pagamento da prestação bancária e 48 no pagamento da renda.

No âmbito das atividades decorrentes dos incêndios de agosto 2016, e para além do apoio do Fundo de Solidariedade da União Europeia (alojamento provisório), foram concluídos 10 fogos, sendo 4 na Nazaré e 6 na Boa Nova, ambos no Funchal. A baixa execução verificada neste projeto ficou a dever-se ao atraso nos procedimentos de autorização de financiamento e de concurso para a construção de 30 fogos em São Gonçalo e da aquisição de outros 30 no Funchal.

Também os projetos apoiados pelo Fundo de Coesão Nacional registaram uma baixa execução devido ao facto das empreitadas de maior expressão só se terem iniciado na parte final do ano, em virtude dos atrasos nos procedimentos administrativos associados aos mesmos.



P-050 – SAÚDE

As prioridades de investimento deste Programa passaram por melhorar os níveis de cobertura da população, incrementar a acessibilidade ao Sistema Regional de Saúde e implementar novos métodos de gestão que promovam a competência, a responsabilidade, a eficácia e, sobretudo, garantir a melhoria contínua da qualidade da prestação de serviços de saúde.

As ações desenvolvidas em 2017 neste Programa estão sistematizadas nas seguintes Medidas:

- M-027 – Reforço da acessibilidade e da qualidade dos serviços de saúde
- M-028 – Reforço da promoção da saúde pública e da melhoria dos cuidados de saúde
- M-029 – Melhoria e reordenamento da rede de infraestruturas do setor da saúde

DESPESA PÚBLICA E FINANCIAMENTO

Quadro 14 – Investimento realizado por Medidas do Programa 50

Unidade: euros

Programa/Medida	Fontes de Financiamento			Total
	Nacional	Comunitário	Regional	
P-050 - Saúde	4.985.018	0	190.525	5.175.543
M-027 - Reforço da acessibilidade e da qualidade dos serviços de saúde	2.233.636	0	47.657	2.281.293
M-028 - Reforço da promoção da saúde pública e da melhoria dos cuidados de saúde	0	0	142.868	142.868
M-029 - Melhoria e reordenamento da rede de infraestruturas do setor da saúde	2.751.383	0	0	2.751.383

Fonte: SIGO

No contexto deste Programa foram investidos 5.175.543 euros, o que equivale a 1,4% relativamente ao total executado no PIDDAR.

O investimento realizado na Saúde ocorreu, na sua maioria, através de Financiamento Nacional (96,3%), sendo o restante através de Financiamento Regional.

PRINCIPAIS ATUAÇÕES POR MEDIDA

M-027 – Reforço da acessibilidade e da qualidade dos serviços de saúde

Esta Medida, da responsabilidade da Secretaria Regional da Saúde (SRS), obteve uma execução de 2.281.293 euros e pautou-se por promover a adequação dos recursos materiais, humanos e tecnológicos, como condição necessária para o reforço da acessibilidade, para a melhoria contínua dos cuidados prestados e para o aumento do grau de satisfação dos utentes.

O Gabinete do Secretário desenvolveu o projeto “Estudos e Projetos do Sector da Saúde”, que previu três ações: a Carta de Equipamentos da Região, a Consultadoria na área da construção hospitalar e a revisão do projeto do novo Hospital da RAM.



No que respeita à revisão do projeto do Novo Hospital da RAM, pretende-se verificar a consistência, suficiência e compatibilidade de toda a informação, utilizada para a construção, bem como a atenuação e eliminação de erros e omissões do projeto. Esta ação, prevista inicialmente para o ano de 2017, sofreu um atraso devido a atualizações legislativas nas áreas da energia e da Proteção Civil, prevendo-se a respetiva conclusão em 2018.

Quanto à consultadoria na área da construção hospitalar, o seu propósito é o auxílio da Secretaria Regional da Saúde, através da prestação de serviços no âmbito da elaboração de estudos e pareceres técnicos sobre as instalações e equipamentos de saúde, nomeadamente através da análise de elementos técnicos referentes a projetos, cadernos de encargos, conferência de valores e análise técnica de propostas, bem como o acompanhamento da execução dos trabalhos de remodelação e/ou construção e instalações e equipamento. Durante o ano em apreço houve um acompanhamento do programa funcional do Novo Hospital Central da Madeira, através da realização de diversas reuniões de trabalho para as melhorias do aludido programa e a sua ponderação, acompanhamento de todas as fases e sub-fases do projeto do Novo Hospital, e análise das questões de segurança, Proteção Civil e energia associadas ao mesmo.

Com a Carta de Equipamentos de Saúde da RAM pretende-se ter um conhecimento exaustivo da realidade e da verdadeira dimensão e alcance do parque de equipamentos de saúde de que a RAM dispõe atualmente, contemplando os vários níveis de prestação de cuidados no que diz respeito às suas infraestruturas e também aos meios complementares de diagnóstico e terapêutica necessários aos referidos cuidados. No ano de 2017 foi contruída uma parte da plataforma informática que irá suportar os registos digitais dos equipamentos e infraestruturas objeto de identificação e deu-se continuidade ao levantamento das instalações e edifícios onde são prestados cuidados de saúde na RAM.

Relativamente ao projeto “Equipamento de Inovação e Substituição”, da responsabilidade do Instituto de Administração da Saúde, IP-RAM (IASAÚDE, IP-RAM), foi dada continuidade à aquisição de diverso equipamento administrativo e básico de laboratório, tendo em vista a modernização daquele Instituto.

Os projetos objeto de comparticipação comunitária do FSE e FEDER, no âmbito do Programa Madeira 14-20, nomeadamente “Formação e Aperfeiçoamento Profissional” e “Sistema de Informação Integrado de Saúde”, não houve execução física e financeira em 2017, pelo facto de não ter sido possível candidatá-los, devido às dificuldades na sua implementação, perante a falta de recursos humanos existente.

Ao nível dos equipamentos, o Serviço de Saúde da Região Autónoma da Madeira (SESARAM) procedeu a algumas aquisições no âmbito dos projetos “Equipamento Informático”, “Programas de Computador” e “Equipamento Básico para o SESARAM”, com o objetivo de garantir a operacionalidade e qualidade da prestação de cuidados de saúde nas diferentes valências do SESARAM, nomeadamente no que respeita aos Cuidados de Saúde Primários e Hospitalares.

M-028 – Reforço da promoção da saúde pública e da melhoria dos cuidados de saúde

Os projetos enquadrados nesta Medida atingiram o montante de 142.868 euros de despesa executada, o que correspondeu a 77,9% da dotação prevista.

No âmbito desta Medida, a SRS, através do Instituto de Administração da Saúde, IP-RAM, procedeu à realização de iniciativas em diversas áreas subjacentes ao projeto “Promoção e Proteção da Saúde”. Ao longo do ano 2017, foram desenvolvidas ações preventivas no sentido de dinamizar as vulnerabilidades individuais e sociais, através do desenvolvimento de programas, projetos e campanhas preventivas, realizadas pela Unidade Operacional em Comportamentos Aditivos e Dependências.



No que respeita ao projeto “Informação, Planeamento e Qualidade em Saúde”, procedeu-se à recolha de informação em saúde junto dos serviços públicos e das entidades privadas, com intervenção nas áreas de consumo de substâncias psicoativas, de condutas aditivas e de dependências, de acordo com metodologias desenvolvidas. Manteve-se a monitorização, o acompanhamento e a avaliação da execução da estratégia regional de luta contra a droga e a toxicodependência.

O projeto “Prevenção e Controlo da Doença” abrangeu ações na vertente da prevenção e controlo da doença, procurando minimizar a morbilidade e mortalidade que advém de problemas de saúde. As iniciativas implementadas foram dinamizadas considerando as diversas áreas de intervenção, com particular incidência junto das crianças e jovens, com maior relevância, nos contextos comunitário, escolar, laboral e desportivo.

M-029 – Melhoria e reordenamento da rede de infraestruturas do setor da saúde

Esta Medida apresenta uma execução de 2.751.383 euros o que representa 53,2% do total do Programa.

No que se refere aos projetos desenvolvidos pela SRAPE, através da Direção Regional de Equipamento Social e Conservação, importa referir o investimento realizado na Remodelação e Beneficiação de Infraestruturas de Saúde e Hospitalares que permitiu a realização de trabalhos de beneficiação de áreas exteriores do Hospital João de Almada e a recuperação da rede de esgotos do Hospital dos Marmeleiros, bem como os trabalhos de beneficiação do Centro de Saúde de São Roque do Faial, do Centro de Saúde de Machico e do Centro de Saúde de S. Jorge.

Ainda em termos de infraestruturas do sector da saúde, destacam-se os estudos e projetos respeitantes à construção do futuro Hospital Central do Funchal.

O projeto “Hospital Central da Madeira – Expropriações”, da responsabilidade da SRF, através da PaGeSP, permitiu adquirir/expropriar por motivo de utilidade pública, parte dos bens imóveis necessários para a construção do novo Hospital.

Nesta Medida foram desenvolvidos ainda, diversos projetos (“Recuperação e Remodelação do Edifício do Centro de Saúde do Bom Jesus”, “Obra do Centro de Procriação Médica Assistida”, “Diversas Obras do SESARAM, Equipamentos de Comunicação”, “Obras de Conservação/Remodelação de Infraestruturas Hospitalares e de Centros de Saúde”), da responsabilidade do SESARAM, que visam modernizar adequadamente as infraestruturas do Serviço de Saúde da RAM, tendo em vista a sua renovação, requalificação e racionalização, de modo a garantir operacionalidade e funcionalidade assistencial.



P-051 – ATIVIDADES TRADICIONAIS

Os investimentos neste Programa foram direcionados para os que promoveram uma sólida aliança entre as atividades agropecuárias e florestais, enquanto atividades produtivas, e o desenvolvimento sustentável dos territórios rurais, nas vertentes ambiental, económica e social.

Mereceu igualmente apoio neste Programa os investimentos que estimulassem o desenvolvimento sustentável das pescas e da aquicultura e que permitam fazer face aos constrangimentos estruturais do sector da Região.

As ações desenvolvidas em 2017 estão sistematizadas nas seguintes Medidas:

- M-030 – Agricultura, Desenvolvimento Rural e Florestas
- M-031 – Potenciar a Economia do Mar (Pesca e Aquicultura)
- M-032 – Reforço do desenvolvimento Zootécnico
- M-033 – Valorização das florestas, da biodiversidade e áreas protegidas

DESPESA PÚBLICA E FINANCIAMENTO

Quadro 15 – Investimento realizado por Medidas do Programa 51

Unidade: euros

Programa/Medida	Fontes de Financiamento			Total
	Nacional	Comunitário	Regional	
P-051 – Atividades Tradicionais	2.546.421	916.818	6.510.983	9.974.222
M-030 - Agricultura, Desenvolvimento Rural e Florestas	2.178.756	26.660	5.637.294	7.842.711
M-031 - Potenciar a Economia do Mar (Pesca e Aquicultura)	362.197	808.575	280.885	1.451.657
M-032 - Reforço do desenvolvimento Zootécnico	0	0	11.342	11.342
M-033 - Valorização das florestas, da biodiversidade e áreas protegidas	5.467	81.818	581.461	668.511

Fonte: SIGO

PRINCIPAIS ATUAÇÕES POR MEDIDA

A despesa realizada no âmbito deste Programa ascendeu a 9.974.222 euros, o que representa 2,7% do investimento global do PIDDAR.

As Medidas apresentam um desempenho que varia entre os 47,8%, na Medida 030 - Agricultura, Desenvolvimento Rural e Florestas e os 22,5%, na Medida 033 - Valorização das florestas, da biodiversidade e áreas protegidas.

No que concerne à distribuição do investimento por fontes de financiamento, 65,3% da despesa foi garantida pelo Financiamento Regional, sendo 25,5% assegurados por Fundos Nacionais. Os restantes 9,2% correspondem a Financiamento Comunitário.



M-030 – Agricultura, Desenvolvimento Rural e Florestas

Esta Medida apresenta um volume de despesa na ordem dos 7.842.711 euros e uma taxa de execução de 47,8%, contribuindo em 78,6% para o desempenho do Programa.

A Secretaria Regional do Ambiente e Recursos Naturais, através do seu Gabinete, deu continuidade ao projeto “Apoio à Exploração do Sistema de Regadio da Ilha da Madeira”, cujo objetivo é o de apoiar financeiramente a ARM, através da subsídioção do Sistema de Regadio da Região Autónoma da Madeira, nomeadamente com a subsídioção do preço por hora de rega.

A baixa execução verificada no projeto “Beneficiação de Infraestruturas de Apoio à Detecção e Vigilância de Incêndios Florestais e Proteção da Floresta” ficou a dever-se a atrasos muito relevantes em termos do procedimento, nomeadamente ao nível do visto do Tribunal de Contas e também ao nível de execução física do investimento. Este investimento é cofinanciado no âmbito do PRODERAM 2020 devendo ficar integralmente concluído durante o ano de 2018.

No projeto “Aquisição de Equipamento de Apoio à Gestão de Combustíveis Florestais e Sinalização de Pontos de Água” verifica-se a realização material de grande parte do projeto (aquisição de duas viaturas TT pesadas, trator de Rastos, Estilhaçador). Refira-se que a execução física do projeto está quase concluída, estando apenas em falta a aquisição de equipamento manual e de sinalética para estruturas de defesa da Floresta contra incêndios.

Dos investimentos realizados pela SRAP, através da Direção Regional de Agricultura, destacam-se os seguintes:

- “Ações de Apoio à Agricultura e Pecuária Madeirense”, consubstanciou-se em apoiar diversas entidades, nomeadamente: a Associação Promotora do Ensino Livre (APEL) através da celebração de um Contrato-Programa, pela importância atribuída por esta associação ao desenvolvimento de atividades extracurriculares focadas sobre aspetos da realidade económica e social da Região Autónoma da Madeira que contribuem para uma formação mais completa da população estudantil, evidenciando a importância da agricultura nas suas dimensões económica, social e ambiental; às agroindústrias do Rum agrícola e do Mel de cana-de-açúcar, através da criação de uma linha de crédito bonificado que permitiu dotar as empresas de meios financeiros para a compra de cana-de-açúcar nas campanhas de 2016-2017 e 2017-2018; os agricultores madeirenses, na aquisição de corretivos de acidez do solo (Portaria n.º 90/2011, de 29 de julho). Foram igualmente executadas obras de reparação de pavimento de áreas de circulação pedonal da Feira Agropecuária do Porto Moniz, e deu ainda continuidade ao apoio técnico ao desenvolvimento da agricultura no Porto Santo através da execução de um plano de visitas e da realização de ensaios de experimentação;
- “Plano de Desenvolvimento Agrícola e Rural”, correspondente ao pagamento da última tranche do Acordo de Regularização de Dívida celebrado entre a Região e o IFAP a 28 de março de 2011, relativo ao financiamento da componente nacional dos pagamentos efetuados na RAM das ajudas cofinanciadas pela União Europeia, no âmbito do Programa de Desenvolvimento Rural (PDRU 2000-2006), para as Medidas Agroambientais, Indemnizações Compensatórias e Florestação das Terras Agrícolas;



- “Programa de Combate e Controlo de Roedores”, através do qual foram adquiridas 47 toneladas de raticida, tendo-se realizado a campanha de desratização no Porto Santo e a entrega do produto raticida a cerca de 1.200 produtores agrícolas da Madeira;
- “Laboratórios Agroalimentares”, através do Laboratório de Qualidade Agrícola (LQA) e do Laboratório de Veterinária e Segurança Alimentar (LRVSA) foi dada continuidade à prestação de serviços na área das análises laboratoriais, tendo sido realizadas pelos dois laboratórios 218.380 análises, resultado da atuação em planos oficiais de controlo, de solicitações de clientes públicos e privados e ainda de parcerias. Foi ainda dada continuidade à pesquisa de fungos, para a monitorização da qualidade das areias, em prol da saúde pública na RAM e no âmbito da colaboração com o Laboratório de Saúde Pública. Em colaboração com os Laboratórios de Referência Europeus, o LRVSA participou em ensaios interlaboratoriais na área das análises de resíduos, e nas áreas da microbiologia alimentar e da veterinária. Assinala-se ainda a contratação deste laboratório pela Direção Geral de Alimentação e Veterinária (DGAV) e pelo Joint Research Centre da Comissão Europeia para a realização de análises, sendo este um reconhecimento nacional e internacional da qualidade dos serviços prestados por esta infraestrutura laboratorial. Importante ainda referir, que o LRVSA, enquanto laboratório acreditado pela Norma NP EN ISO/IEC 17025:2005, manteve o estatuto de Laboratório Nacional de Referência para a área dos resíduos de pesticidas, reconhecimento da DGAV. Por fim, quer o LQA, quer o LRVSA efetuaram ações de controlo da qualidade analítica, ao nível interno e externo, este último realizado por terceiros e que permitiu comparar e rastrear os resultados permitidos perante padrões internacionais;
- “Infraestruturas para o Desenvolvimento do Comércio Agroalimentar”, onde foi assegurado o normal funcionamento do Centro de Abastecimento de Produtos Agrícolas do Funchal (CAPA), esta que é a única unidade dedicada em exclusivo às transações grossistas de produtos vegetais frescos. Nesta unidade foram registados 50.631 movimentos de viaturas de operadores, o que correspondeu um total de 1.884 toneladas de produtos hortofrutícolas, sendo 245 toneladas de produção regional. Este projeto assegura igualmente o bom funcionamento das quatro unidades que integram a Rede de Centros de Abastecimento Agrícola da Madeira (Rede CA): CASAN, CAPRA, CASA e CANHAS. Quanto a estes, tendo a responsabilidade de disponibilizar serviços de apoio à preparação comercial de produções hortofrutícolas, colocaram nos mercados um total de 2.891 toneladas de produtos, tendo atingido durante o ano de 2017 um total de 1.001 utilizadores, fruto das 29 novas adesões que ocorreram. Também no âmbito deste projeto, foi mantido o apoio técnico e logístico à operação dos Mercados dos Agricultores (MA), nos Prazeres, Canhas e Gaula, polos de venda direta dos produtores aos consumidores finais, com uma média anual de 23 agricultores utilizadores. De referir ainda a manutenção do processo de implementação do sistema HACCP, quer no CAPA, quer na Rede CA, procedendo-se a várias intervenções curativas e de manutenção das tecnologias hortofrutícolas instaladas nos estabelecimentos, destacando-se a reparação do sistema de frio do CASAN e do CANHAS e a reparação do sistema de iluminação do CAPRA;
- “MICROLAB”, através do qual foi dada continuidade à produção de plantas isentas de agentes patogénicos, obtidas por cultura *in vitro* para fornecimento aos agricultores, tendo sido disponibilizadas 33.157 plantas para os sectores público e privado, sendo que cerca de um quinto delas foram para clientes de Portugal Continental e Açores;
- “Desenvolvimento da Produção Animal”, onde foi prestado apoio técnico aos produtores pecuários, nomeadamente na área do licenciamento da atividade, da identificação animal (colocação de brincos



em 1.492 animais) e de inseminação artificial (17 inseminações), para além de ter sido completamente executado o Plano Nacional de Controlo de Alimentos para Animais (PCAA);

- “Gestão e Controlo das Ajudas”, tendo sido rececionadas mais de 11 mil candidaturas aos diversos tipos de ajudas existentes e posteriormente realizadas visitas a 593 explorações agrícolas para verificação da conformidade das candidaturas, como condição prévia ao pagamento das ajudas POSEI-MAPL e PRODERAM 2020. Relativamente ao importante sector da banana, foram realizados mais de 5 mil controlos, sendo que quase metade deles foram relativos à verificação de conformidade com a norma comunitária de comercialização aplicável ao produto;
- “Assistência Técnica e Mecanização Agrícola”, tendo sido prestada 1.293 serviços de assistência técnica aos produtores, elaborados 125 projetos para candidatura ao PRODERAM 2020, realizadas 64 ações de sensibilização/formação em diversas temáticas agrícolas tendo em vista a melhoria de competências técnicas dos produtores e emitidos 70 pareceres ao nível da atividade pecuária, dos planos de gestão de efluentes pecuários e sobre a capacidade de uso do solo para os licenciamentos de construção (Decreto-Lei n.º 199/2015, de 16 de setembro);
- “Prospecção Fitossanitária na RAM”, tendo sido executados os planos oficiais de prospeção de organismos nocivos (vírus, bactérias, fitoplasmas, nematodes, fungos e insetos), em articulação com a autoridade nacional competente na matéria, a Direção Geral de Alimentação e Veterinária (DGAV);
- “Apoio às Ações de Inspeção Fitossanitária”, sendo asseguradas as atividades de controlo oficial de acordo com os planos anuais definidos pela Direção Geral de Alimentação e Veterinária (DGAV), autoridade nacional competente na matéria ou por diretivas comunitárias, incidindo sobre os produtos de origem não animal provenientes de países terceiros;
- “Promoção da Agricultura Biológica e Proteção Integrada”, no qual foram direcionadas para o apoio à produção e comercialização ações ao nível da promoção da agricultura biológica e da proteção integrada, envolvendo a garantia de assistência técnica a 112 dos 120 produtores com notificação de atividade a acessória a 10 operadores (transformação/comercialização);
- “Apoio às Ações de Dinamização Rural”, através de apoio às Casas do Povo na realização de eventos não enquadrados nos apoios financeiros concedidos através dos Contratos-Programa celebrados no âmbito do projeto “Apoio às Casas do Povo e Associações de Desenvolvimento Rural”, bem como na realização de diversas ações de valorização gastronómica;
- “Experimentação e Desenvolvimento em Agricultura”, onde foram disponibilizadas plantas controladas para a produção provenientes de viveiros próprios, quer a nível de horticultura (aproximadamente 1,35 milhões de plantas) e floricultura (137.161 unidades).

A execução do projeto “Modernização e Adaptação da Escola Agrária” deveu-se em grande parte à aquisição de equipamentos tais como um veículo com motor de 9 lugares, equipamento de hardware e de software, equipamentos administrativos e equipamentos básicos, necessários ao bom funcionamento da Escola Agrícola da Madeira com vista à prossecução dos objetivos inerentes ao projeto.

Os investimentos realizados na “Adega de São Vicente”, a cargo do Instituto do Vinho, do Bordado e do Artesanato da Madeira (IVBAM) com recurso a financiamento comunitário do PRODERAM 2020, permitiram aumentar a capacidade de receção e de prensagem por hora, de forma a responder atempadamente aos atuais e futuros utentes. Foram adquiridos e instalados equipamentos, tecnologia e infraestruturas que



permitiram melhorar e reforçar o processo de vinificação e consequentemente a qualidade do produto final.

Também alvo de intervenção do IVBAM foi o desenvolvimento do projeto “Redimensionamento do Laboratório”. Este Instituto, enquanto entidade certificadora de produtos víquicos ou de origem víquica e bebidas espirituosas produzidos na RAM - dos quais se destacam as DOP “Madeira” e “Madeirense” e as IGP “Terras Madeirenses”, “Rum da Madeira” e “Poncha da Madeira” - necessita de desenvolver atividades no âmbito do controlo da qualidade, que passam pela realização de análises físico-químicas e sensoriais, sendo estas realizadas por diferentes serviços do Organismo, nomeadamente através do Laboratório Vitivinícola, Câmara de Provedores e do Laboratório da Adega de São Vicente.

Outro projeto desenvolvido pelo IVBAM foi o “Plano de Desenvolvimento e Redimensionamento Vitivinícola”, onde foi bem assente o apoio técnico aos agricultores (aconselhamento na proteção sanitária, podas, intervenções em verde, instalação da vinha, recolha de amostra de solos e emissão de relatório, controlo de maturação, entre outros), as vistorias (para emissão de autorizações de plantação, alterações titularidade de parcelas e verificação do património vitícola), controlos de campo no âmbito do Regime de Reestruturação e Reconversão da Vinha (sendo realizadas 600 visitas), prestação de serviços de enxertia (cerca de 7.820 enxertias realizadas) e ainda a manutenção de quatro Campos Experimentais (onde existem as vinhas mãe fornecedoras de material vitícola).

No âmbito dos projetos da responsabilidade do Centro de Abate da Madeira (CARAM, EPE), destaca-se o projeto dedicado aos “Apoios ao CARAM”, tendo sido atribuída ao CARAM uma compensação financeira resultante dos custos financeiros do contrato mútuo celebrado a 8 de outubro de 2007 entre o CARAM e o Dexia Sabadell, SA, certificado de Aval e Resolução do Governo n.º 988 de 20 de setembro de 2007, com uma execução próxima da totalidade da dotação corrigida neste projeto.

M-031 – Potenciar a Economia do Mar (Pesca e Aquicultura)

Esta Medida obteve uma execução de 1.451.657 euros correspondente a uma taxa de execução de 41,6%.

A SRA, através da DROTA, deu continuidade ao projeto “Diretiva Quadro da Estratégia Marinha da RAM”, que se consubstancia na execução dos programas de medidas e de monitorização da Diretiva Quadro da Estratégia Marinha.

O Programa de Monitorização e de Medidas e Diretiva-Quadro “Estratégia Marinha” tem de ser executado na sua globalidade até 2020. Em 2017 foi possível colocar o esforço financeiro no domínio da monitorização em projetos cofinanciados como o MITICSEAS, tendo sido desenvolvidas as primeiras conferências do mar, umas jornadas que trouxeram alguns dos melhores especialistas europeus e decisores políticos da Comissão Europeia e do Estado português, assim como empresas e institutos ligados à economia azul. Um evento de enorme sucesso e significativa repercussão na comunicação social. Foi assegurada representação do GR nos serviços do Ministério do Mar, no contexto das diretivas DQEM e DQOEM. O Plano de Ordenamento Costeiro do Porto Santo como previsto arrancou em 2017, contudo derivado à adjudicação tardia só foi possível concluir uma das duas fases previstas no caderno de encargos, justificando assim uma menor execução.

Das intervenções realizadas pela SRAP, através da Direção Regional de Pescas, destacam-se as seguintes:

- “Reperfilamento do Cais do Porto do Caniçal”, no qual procedeu-se ao lançamento dos procedimentos para a execução da empreitada e sua fiscalização, tendo sido a obra rececionada



parcialmente em dezembro de 2017. A não totalidade de execução deste projeto deveu-se à transição da despesa referente ao fornecimento e instalação das defensas;

- “Apoio à frota Pesqueira e à Indústria”, nomeadamente através da compensação financeira ao preço do Gasóleo utilizado pelas embarcações de pesca e de aquacultura registadas na RAM. A execução deste projeto em 2017 foi menor que 75% porque os consumos do último trimestre de 2017 foram pagos através do Orçamento Regional de 2018, devido à transição de compromissos para o ano seguinte;
- “Remodelação do Posto de Receção de Pescado do Porto Moniz”, traduziu-se na execução da empreitada de remodelação assim como a aquisição de diverso equipamento para aquele estabelecimento, tendo sido a obra rececionada em agosto de 2017. A execução abaixo de 75% deveu-se a despesas transitadas para 2018 referentes à aquisição de diverso equipamento;
- “Centro de Aquacultura da Calheta”, tendo sido dado prosseguimento aos trabalhos de investigação do potencial de espécies marinhas indígenas para a aquicultura, de desenvolvimento e aperfeiçoamento de metodologias para cultura, de demonstração de técnicas tradicionais ou inovadoras para a aquicultura e de produção de juvenis para a indústria local de aquicultura, tendo havido posteriormente a promoção e divulgação destes trabalhos, incluindo a publicação de artigos científicos. Foram ainda analisados e produzidos pareceres sobre empreendimentos de iniciativa privada e produzida uma proposta de resolução do Governo sobre Plano de Ordenamento da Aquicultura Marinha. Todas as tarefas inseridas neste projeto visam suportar o desenvolvimento da indústria de aquicultura marinha na Região. A execução deste projeto em 2017 situa-se aproximadamente nos 73 %, e só não foi possível uma maior execução devido à não concretização de alguns procedimentos por motivos de natureza administrativa, nomeadamente como consequência da carência de recursos humanos habilitados a desencadear e lidar com a complexidade cada vez maior dos processos que levam à execução da despesa;
- As verbas executadas em 2017 no âmbito do projeto “Modernização das Lotas e Entrepostos Frigoríficos”, destinaram-se à aquisição de peças para diversos equipamentos (tais como compressores frigoríficos, instalações frigoríficas, empilhadores, balanças, gruas etc.) e à aquisição de serviços para reparação de equipamentos;
- Reabilitação da Lota do Funchal, onde se verificou uma baixa execução devido à necessidade de serem realizadas prospeções à estrutura do cais norte, que foram realizadas pelo Laboratório Regional de Engenharia Civil. Tais trabalhos eram necessários à conclusão do projeto de reabilitação do cais, atrasando a entrega deste projeto e em consequência o lançamento da empreitada. Embora com baixa execução, foram adquiridas durante o ano de 2017 caixas de acondicionamento do pescado, bens elegíveis neste projeto;
- “Controlo da Atividade da Pesca e Mercados”, no ano de 2017 a execução focou-se no incentivar uma perspetiva crítica relativamente aos aspetos da qualidade dos produtos da pesca e da sustentabilidade dos recursos, por parte do consumidor, bem como a promoção do pescado tradicionalmente pouco valorizado, fator determinante como garantia de qualidade e de sustentabilidade das pescarias, a Rastreabilidade dos produtos da pesca, constitui o foco das ações desenvolvidas neste âmbito;
- “Controlo e Vigilância no Mar”, sendo iniciada em 2017 a implementação das medidas adicionais de controlo da atividade da pesca, referidas no regulamento de controlo Regulamento (CE) nº



1224/2009 de 20 de novembro. Colocou-se, igualmente, em prática muitas das recomendações da Comissão vertidas na Decisão de Execução C(2014) 6485 que estabelece um plano de ação para corrigir as deficiências do sistema português de controlo das pescas;

Estes dois últimos projetos apresentam baixos níveis de execução devido, em grande medida, à indefinição das regras a observar na candidatura ao Fundo Europeu dos Assuntos Marítimos e das Pescas (FEAMP), na medida do Controlo e Inspeção e pelo atraso verificado na admissão do quadro inspetivo para o serviço de inspeção, tal como estava previsto e para onde seriam canalizadas uma parte significativa das verbas para formação e integração nos novos recursos humanos. Em alternativa e em colaboração com a Direção Geral de Recursos Marítimos (DGRM) foi possível encontrar uma solução, validada pela Comissão Europeia, de modo a não ser colocada em causa a implementação na RAM do Plano de Ação, tendo de um modo geral sido atingidos os objetivos do projeto. Para além do referido, a escassez de recursos humanos continua a ser um fator limitativo para a execução de todas as tarefas programadas e para a necessária componente administrativa e financeira;

- “Investigação aplicada às Pescas e Aquacultura” tendo sido continuada, o acompanhamento de espécies pesqueiras, não incluídas no Programa Nacional de Recolha de Dados de Pesca ou noutros projetos de investigação participados, lidando este projeto com recursos cujas competências de gestão são exercidas diretamente pela Região. Apesar da sua baixa taxa de execução, devido fundamentalmente à situação recorrente da não concretização de alguns procedimentos, por motivos de natureza administrativa ligada sobretudo à diminuta capacidade da Direção Regional de Pescas, em termos de alocação de recursos humanos habilitados a desencadear e lidar, em tempo útil, com a complexidade atual na tramitação dos processos de execução de despesa, este projeto assumiu relevância na concretização de objetivos do Serviço de Investigação ao permitir a deslocação e participação em vários eventos e reuniões ligados à investigação pesqueira, condição imprescindível ao contacto e *upgrade* dos quadros técnicos do serviço nas metodologias de investigação utilizadas nas organizações de investigação Nacionais e Internacionais;
- “Programa de Recolha de Dados”, continuando com ações de dados de recolha de dados biológicos, técnicos, ambientais e socioeconómicos primários no sector das pescas e aquicultura, no âmbito do programa plurianual nacional de recolha de dados de pesca, em vigência no período de candidatura financeira 2017-2019, com cofinanciamento do FEAMP a 80%, e cujo plano de trabalho encontra-se já aprovado conforme a Decisão de Execução da Comissão de 26 de março de 2018. A baixa execução neste projeto deveu-se à cobertura da amostragem biológica de pescado nalguns meses e, sobretudo, pela dificuldade em implementar o Programa de Observadores a Bordo, com custo elevado, porém fundamental para a cobertura de viagens de pesca com observadores científicos, condição indispensável no âmbito de vários Regulamentos Comunitários.

M-032 – Reforço do desenvolvimento Zootécnico

Esta Medida da responsabilidade da SRAP, através da Direção Regional de Agricultura, obteve uma execução de 11.342 euros e apresenta uma taxa de execução de 24,9%.

Neste âmbito foi dada continuidade ao projeto “Epidemiologia de Zoonoses”, através da execução dos planos de controlo e vigilância das zoonoses e dos programas nacionais delineados pela autoridade veterinária nacional (Direção Geral de Alimentação e Veterinária), decorrente da obrigatoriedade do



cumprimento de regulamentos comunitários, designadamente: Vigilância da Gripe Aviária; Controlo de Salmonelas; Controlo do Uso de Medicamentos, Proteção Animal e ainda o Plano de Controlo no Comércio Intracomunitário de Animais Vivos. Já no âmbito do controlo das Encefalopatias Espongiformes Transmissíveis, foram monitorizados 118 animais, através da aplicação informática PISA.Net, uma aplicação imprescindível no controlo da movimentação animal na Região.

A Direção Regional de Agricultura desenvolveu um outro projeto no âmbito desta medida, o “Apoio às Ações de Inspeção Veterinária”. Através deste projeto foram asseguradas as inspeções sanitárias nos dois estabelecimentos de abate e desmancha de carnes, designadamente no CARAM (inspecionados 4.943 animais) e na SODIPRAVE (2.380.326 aves), e relativamente ao pescado houve intervenção sobre um total de 2.707 toneladas de pescado em lota.

Para além destas inspeções, foram executados vários planos nacional de controlo, nomeadamente: Plano Nacional de Pesquisa de Resíduos (PNPR), Plano de Inspeção dos Géneros Alimentícios (PIGA), Plano de Controlo dos Suplementos Alimentares (PCSA), Plano de Controlo de Materiais e objetos destinados a entrar em Contacto (PCMC), Plano Nacional de Controlo de Contaminantes (PNCC), PAIS - Plano de Acompanhamento da Inspeção Sanitária, PACE - Plano de Aprovação e Controlo de Estabelecimentos (para aprovação e manutenção dos requisitos do Número de Controlo Veterinário), PCON - Plano de Controlo Oficial de Navios (para verificação dos requisitos gerais de higiene por parte das embarcações de pesca) e PICOP - Plano Integrado de Controlo Oficial de Pisciculturas (para verificação dos requisitos gerais de higiene por parte das aquaculturas). Foi ainda executado o plano relativo ao controlo oficial aos estabelecimentos de transformação, preparação e armazenagem de produtos de origem animal com sistema de autocontrolo implementado.

A baixa execução destes projetos ficou a dever-se ao facto da atribuição de fundos a partir de maio de 2017 ter sido significativamente inferior aos montantes solicitados mensalmente, o que condicionou fortemente a realização de despesas destes dois projetos durante o ano, obrigando a uma forte contenção das despesas, à racionalização dos fundos disponíveis na DRA e à sua alocação para os projetos estratégicos e/ou para os compromissos assumidos.

M-033 – Valorização das florestas, da biodiversidade e áreas protegidas

Os projetos enquadrados nesta Medida atingiram o montante de 668.511 euros de despesa executada o que correspondeu a 22,5% da dotação prevista.

Com o intuito de potenciar a Valorização das florestas, da biodiversidade e áreas protegidas, a SRA, através do IFCN, IP-RAM levou a cabo os seguintes projetos de investimento:

- “LIFE Lobo Marinho”, tendo em vista a melhoria do conhecimento e conservação do lobo-marinho e do seu habitat no arquipélago da Madeira, no sentido de garantir e sua sustentabilidade a longo prazo. No ano de 2017, o projeto apresenta uma execução baixa justificada pela demora em obter autorização prévia para adquirir alguns bens (computadores e botes);
- “Sistema de informação e Instrumentos de Ordenamento e de Gestão dos Recursos Florestais e Naturais” que permitiu a gestão e melhoria dos conteúdos do Portal da Biodiversidade do Arquipélago da Madeira, através da atualização e carregamento de informação sobre táxones representativos da biodiversidade terrestre madeirense;



- “Monitorização de Espécies e Habitats da Rede Natura 2000”, através do qual foi possível concluir o Plano de Monitorização de Espécies e Habitats da Rede Natura 2000, procedendo-se à aquisição de diversos materiais e equipamentos de suporte à implementação do referido plano no terreno;
- “LIFE Desenvolvimento de Capacidades”, financiado integralmente pelo Programa LIFE, através do qual foi contratado um técnico externo, com vista à organização/participação de eventos (Sessão Regional LIFE 2017, Workshop de Capacitação e Reuniões de Gestão do Projeto), bem como em outros eventos destinados ao intercâmbio de experiências e melhores práticas entre beneficiários do Programa LIFE, a saber, o 1.º INTRA LIFE 2017 e a comemoração do 25.º aniversário do Programa LIFE;
- “Recover Natura” que permitiu financiar os encargos com a aquisição de diversos materiais e equipamentos de cariz técnico (equipamento e material técnico de apoio às ações de conservação de espécies e habitats, equipamento e material para valorização das infraestruturas das áreas de intervenção) e outros de natureza funcional, a aquisição de serviços externos (trabalho de conceção gráfica, design e impressão e produção de materiais divulgativos - agendas) e afetação de recursos humanos na prossecução das funções preconizadas;
- “Recuperação e Conservação de Espécies e Habitats no Maciço Montanhoso da Madeira”, projeto teve a sua execução física concluída em 2017. A execução financeira respeitou a despesas indiretas relacionadas com a imputação de custos com o pessoal;
- “Gestão e Sustentabilidade dos Recursos Cinegéticos, Aquícolas e Silvopastoris”, que integra ações na área da cinegética, aquícola e silvopastoril. Na área da cinegética, as principais ações realizadas foram as seguintes: recuperação de dois parques de voo no Centro Cinegético da Casa Velha; beneficiação das salas de criação e da sala de incubação do Centro Cinegético da Casa Velha; realização de exames para obtenção de carta de caçador na ilha da Madeira e Porto Santo; produção e manutenção da espécie cinegética perdiz vermelha, das trutas arco-íris do Posto Aquícola do Ribeiro Frio, do núcleo de cães da raça Castro Laboreiro e dos animais em atividade nos perímetros florestais da RAM; realização de censos, noturnos e presenciais, às espécies cinegéticas na ilha da Madeira e Porto Santo; realização da captura e vacinação de 25 casais de coelhos bravos para o repovoamento de locais de aptidão cinegética na ilha do Porto Santo; realização de repovoamentos com a espécie cinegética perdiz vermelha na ilha da Madeira; criação e sinalização de áreas de proteção e de refúgio de caça na ilha da Madeira e Porto Santo; no âmbito silvopastoril foram desenvolvidas ações de gestão e ordenamento da atividade de apascentação na RAM; no âmbito aquícola, destaca-se a produção de truta arco-íris no Posto Aquícola do Ribeiro Frio, para fomento da aquacultura de água doce e para a promoção da pesca nas águas interiores da Ilha da Madeira, o que implica a necessidade de garantir a manutenção do efetivo de truta arco-íris e a beneficiação da infraestrutura e dos equipamentos deste Posto Aquícola. Em 2017, foram adquiridos equipamentos para manipulação de peixes, materiais para beneficiação dos tanques dos peixes e alimentação para os peixes;
- “Gestão dos Viveiros Florestais e dos Sistemas Produtivos de Plantas” que permitiu financiar diversos investimentos nos viveiros da Matur, do Pico das Pedras;
- “Áreas Protegidas e Espécies Prioritárias da Rede Natura 2000”, através do qual foi possível melhorar as infraestruturas existentes e a renovação das fontes de energia limpa, bem como a melhoria das condições de receção de visitas e dos meios de informação e de divulgação das áreas protegidas



disponíveis aos visitantes, como sinalética, placas informativas, exposições, e diversificado material de divulgação e merchandising. A 9 de março de 2017, criou-se a Área Protegida do Cabo Girão, que engloba na sua parte marinha o Parque Natural Marinho do Cabo Girão e na sua parte terrestre o Monumento Natural e a Paisagem Protegida do Cabo Girão;

- “Fiscalização e Vigilância da Floresta e Áreas Protegidas” que permitiu adquirir diverso material de proteção individual, material de comunicação móvel e comunicações marítimas, material e máquinas para limpeza das matas. Foram também reapetrechados diversos postos florestais;
- “VALCONMAC - Valorização e Conservação dos Recursos Florestais na Macaronésia”, através do qual foram realizadas as VIII Jornadas Florestais da Macaronésia. Este projeto encontra-se aprovado pelo Programa MAC 2014-2020;
- “Ações de Sensibilização, Promoção dos Eventos e Fomento do Empreendedorismo” que permitiu realizar ações destinadas a desenvolver atividades de informação, sensibilização, divulgação e promoção das áreas protegidas, das áreas florestais e da biodiversidade dirigidas à população e aos agentes do sector, através da colaboração com outras entidades públicas ou privadas, na implementação de projetos e programas que visam a proteção e a valorização do património natural. Para tal, foi criado e dinamizado um programa educativo anual com um conjunto de atividades educativas, desde palestras, exposições itinerantes, visitas de estudo, ateliers infantis, ações de limpeza de praia e da costa, ações de plantação e recuperação de habitat, passatempos, atividades com os Seniores e ainda com alguns ATL’S. Com o intuito de assinalar algumas datas comemorativas importantes, tais como o Dia Internacional das Florestas e o Dia Internacional do Fascínio das Plantas, foram criados programas com diversas atividades divulgativas dirigidas a grupos da comunidade, assim como materiais divulgativos específicos para estes eventos.



P-052 – ORDENAMENTO URBANO E TERRITORIAL

As intervenções realizadas neste Programa prosseguiram o objetivo de reforço da organização e na otimização da gestão do território regional, no sentido de dotar a RAM de condições e instrumentos que potenciem o equilíbrio entre as atividades humanas e a salvaguarda dos valores naturais.

As ações desenvolvidas em 2017 neste Programa integram-se nas seguintes Medidas:

- M-034 – Ordenamento Urbanístico
- M-035 – Reabilitação Urbana
- M-036 – Solo e Paisagem
- M-037 – Governação e Administração do Território
- M-038 – Governação e Administração das áreas costeiras e do espaço marítimo
- M-039 – Acessibilidade e usufruto do Mar
- M-040 – Infraestruturas públicas

DESPESA PÚBLICA E FINANCIAMENTO

Quadro 16 – Investimento realizado por Medidas do Programa 52

Unidade: euros

Programa/Medida	Fontes de Financiamento			Total
	Nacional	Comunitário	Regional	
P-052 – Ordenamento Urbano e Territorial	3.213.724	7.854.779	3.983.624	15.052.127
M-034 – Ordenamento Urbanístico	2.473.184	0	37.210	2.510.394
M-036 – Solo e Paisagem	0	0	112.237	112.237
M-037 – Governação e Administração do Território	0	0	114.370	114.370
M-038 – Governação e Administração das áreas costeiras e do espaço marítimo	0	11.149	26.186	37.336
M-039 – Acessibilidade e usufruto do Mar	0	5.535	70.465	76.000
M-040 – Infraestruturas públicas	740.540	7.838.095	3.623.156	12.201.791

Fonte: SIGO

A concretização dos diversos projetos em prol do Ordenamento Urbano e Territorial traduziu-se num investimento de 15.052.127 euros durante o ano de 2017, o que relativamente ao total da despesa realizada, no âmbito do PIDDAR, representa 4%. A execução atingiu 20% da dotação prevista neste Programa.

Ao analisarmos o desempenho das Medidas, verifica-se que, apesar de ter sido a Medida 034 - Ordenamento Urbanístico, que apresenta uma maior taxa de execução (78%), foi a Medida 040 - Infraestruturas públicas que apresenta o maior volume financeiro (81%).

No que concerne à distribuição do investimento por fontes de financiamento, verifica-se que 52,2% teve origem no Financiamento Comunitário e 26,5% em Fontes Nacionais. As restantes despesas tiveram Financiamento Regional.



PRINCIPAIS ATUAÇÕES POR MEDIDA

M-034 – Ordenamento Urbanístico

Os investimentos enquadrados nesta Medida atingiram o montante de 2.510.394 euros de despesa executada, o que correspondeu a 78% da dotação prevista.

Dos projetos desenvolvidos a cargo da SRAPE, através da Direção Regional de Equipamento Social e Conservação, são de realçar a conclusão dos trabalhos de construção da “Praça Central de Santana e acessos”, bem como a continuação dos trabalhos integrados no “Arranjo Urbanístico do Largo de São Roque”, cuja finalidade é a de conferir um novo polo de atratividade aos referidos locais. Refira-se ainda neste âmbito, os trabalhos de demolição do antigo Centro de Saúde do Faial e a consequente requalificação do espaço em termos urbanísticos.

As ações desenvolvidas nesta Medida pela SRA, estiveram a cargo da DROTA.

A execução dos “Projetos de Intervenção da Orla Costeira (PIOC)”, na sequência da capacitação da DROTA com técnicos habilitados ao lançamento de empreitadas públicas, permitiu lançar e executar com sucesso de diversas obras marítimas como: a demolição duma casa da lancha ilegal, a reabilitação do cais do Porto Santo e a reabilitação do pontão e solário do Paúl do Mar.

A baixa execução registada no projeto “Estudos e Planos de Gestão Territorial” ficou a dever-se à tramitação do procedimento para a adjudicação ao consórcio que está a proceder à revisão do POTRAM - Plano para o Ordenamento do Território da Região Autónoma da Madeira, elaborando o novo PROTRAM – Programa Regional de Ordenamento do Território da Região Autónoma da Madeira, que tem por finalidade definir a estratégia regional de desenvolvimento territorial, integrando as opções estabelecidas a nível nacional e regional e considerando as estratégias municipais de desenvolvimento local, e constituir o quadro de referência para a elaboração dos programas e dos planos territoriais.

Relativamente ao projeto “Geração de Ortofotomapas e do PROTRAM”, foi objeto de uma candidatura ao Programa PO SEUR, em finais de 2017, pelo que não apresentou execução em 2017.

M-036 – Solo e Paisagem

O investimento realizado nesta Medida foi de 112.237 euros, e correspondeu a uma execução de 54,9%, relativamente ao previsto.

As ações desenvolvidas nesta Medida estiveram a cargo da SRA, através da DROTA e foram executadas no contexto do projeto “Gestão e Monitorização de Infraestruturas Ambientais”, através do qual foram incorporados os valores ambientais nos procedimentos que abrangem projetos de investimento, através da utilização de instrumentos preventivos da política do ambiente e instrumentos de planeamento e controlo ambiental, assegurando as vertentes de diagnóstico, verificação e monitorização dos descritores ambientais e respetivos impactes de atividades associadas ao cumprimento dos instrumentos referidos.

Deu-se continuidade ao desenvolvimento do processo para a criação do Observatório da Paisagem, projeto no domínio da valorização e integração da paisagem humanizada, enquanto recurso e valor ambiental regional, em estreita ligação com a Secretaria Regional da Economia, Turismo e Cultura, com a Universidade da Madeira, a Associação Insular de Geografia e a Ordem dos Arquitetos.



Foi assegurado o funcionamento da Comunidade de Adaptação da RAM e a gestão, manutenção e funcionamento do Observatório CLIMA-MADEIRA, tendo sido fomentadas as reuniões de trabalho bem como as sessões de divulgação. Foi, também, efetuado um levantamento exaustivo da Implementação de medidas de adaptação às alterações climáticas cujas competências recaem sobre a DROTA e de todos os intervenientes públicos e privados, bem como foi posto à discussão o sistema de indicadores associado à Estratégia CLIMA_MADEIRA.

Foi, ainda, assegurada a gestão de Informação dos vários descritores ambientais, quer nas plataformas digitais dedicadas, quer na emissão de relatórios sectoriais, destacando-se os sectores da Avaliação de Impacte Ambiental, Prevenção e Controlo Integrado da Poluição (Licença Ambiental), Comércio Europeu de Licenças de Emissão de Carbono, Prevenção de Acidentes Graves e Sistemas de Gestão Ambiental.

Os desvios à execução do projeto deveram-se aos atrasos nos procedimentos administrativos de contratação pública, que conseqüentemente, provocaram atrasos na execução física e financeira do projeto.

M-037 – Governação e Administração do Território

Nesta medida, as intervenções realizadas implicaram uma despesa no montante de 114.370 euros, correspondente a uma taxa de execução de 40% face à dotação corrigida.

As intervenções realizadas estiveram a cargo da SRA, através da DROTA e consistiram no desenvolvimento dos projetos seguintes:

- “Sistema Informativo Ambiental”, neste projeto foi realizado investimento na aquisição dum software de gestão documental e redimensionamento das instalações afetas à DROTA. A baixa execução verificada neste projeto deveu-se, em particular, ao facto de, por razões operacionais, não se terem desenvolvido as ações de melhoramento do espaço afeto aos trabalhadores da DROTA;
- “Programas Ambientais”, que permitiu desenvolver e apoiar as várias iniciativas de âmbito internacional, nacional, regional e local nas áreas da Educação Ambiental e do Desenvolvimento Sustentável, nomeadamente: o Programa Bandeira Azul da Europa, o Programa Eco-Escolas, o Programa Green Key, o Projeto Praia Acessível, praia para todos, o Programa ECO XXI;
- “Competências Técnicas e Estruturação da Inspeção Ambiental”, através do qual foi possível proceder à aquisição de competências técnicas em áreas de conhecimento de acesso muito restrito; formação; aquisição de equipamentos para apoio às atividades de inspeção ambiental. A baixa execução do projeto CTEIA resulta da alocação das verbas deste projeto para outros considerados mais prioritários e que necessitavam de alteração orçamental.

Neste âmbito, o Instituto das Florestas e Conservação da Natureza, IP-RAM levou a cabo o projeto “Gestão e Promoção de Espaços Verdes”, cujas principais ações desenvolvidas foram; a manutenção dos jardins nos diversos espaços; a recuperação no Jardim Botânico da Madeira de uma área a norte do Jardim onde foi instalada uma coleção de Camélias Portuguesas e a recuperação da escarpa, eliminando toda a vegetação queimada no incêndio de agosto de 2016; a plantação de diversas plantas indígenas, bem como a instalação de novas variedades de roseiras; a realização de diversas intervenções na Quinta do Monte; intervenções nos lagos no Jardim de Santa Luzia; e a produção de informação aos visitantes dos espaços verdes com a elaboração e aquisição de etiquetas para identificar as plantas.



No Jardim Botânico da Madeira realizou-se também a manutenção das coleções de herbário, do Museu de História Natural e do Banco de sementes. Foi realizada uma desinfestação ao herbário e foram incorporadas novas colheitas de sementes no Banco de Sementes, num total de 282 de endémicas e indígenas e 64 de exóticas.

M-038 – Governação e Administração das áreas costeiras e do espaço marítimo

Os investimentos realizados implicaram uma despesa no montante de 37.336 euros, correspondente a uma taxa de execução de 22,8% face ao montante previsto.

As intervenções realizadas nesta Medida, a cargo da SRA, através da DROTA, traduziram-se no desenvolvimento dos projetos cofinanciados no âmbito do Programa MAC 2014-2020, “PLASMAR – Bases para a Planificação Sustentável das Áreas Marinhas na Macaronésia” e “MIMAR - Monitorização e Mitigação de Espécies Marinhas não Indígenas”.

A baixa execução registada no projeto PLASMAR está relacionada com alterações na calendarização e execução do próprio projeto, com aquisições inicialmente previstas a serem alteradas para anos seguintes.

M-039 – Acessibilidade e usufruto do Mar

Os investimentos realizados implicaram uma despesa no montante de 76.000 euros, correspondente a uma taxa de execução de 24% face ao montante previsto.

As intervenções realizadas estiveram a cargo da SRA, através da DROTA e traduziram-se no desenvolvimento dos projetos seguintes:

- “MARAM - Poluição Zero no Mar da RAM”, através do qual foi possível realizar a II Conferência MaRaM; a 3ª Reunião da Comissão Técnica de Acompanhamento da Estratégia MaRaM; a 2ª Campanha de Recolha de Resíduos em terra e no mar; a Campanha de Sensibilização “Há Mar e Mar, Há ir e Limpar”, projeto direcionado para os profissionais da pesca do atum com o objetivo de premiar as boas práticas ambientais no decurso da atividade, melhorar a gestão de resíduos a bordo das embarcações de pesca e contribuição para uma melhor gestão de resíduos no porto do Caniçal. Neste âmbito foram realizadas 6 sessões de sensibilização/esclarecimento acerca do projeto, no Caniçal e Machico. Foi realizada uma atividade para 57 crianças e foram agendadas 9 ações de sensibilização que envolveram 220 alunos de várias Eco-Escolas da Região;
- “AOLEM – Ações de Ordenamento, Gestão e Monitorização do Litoral e Espaço Marítimo”, através do qual foi possível elaborar a caracterização inicial do Plano de Situação do Ordenamento do Espaço Marítimo (PSOEM); desenvolver um programa de gestão específico para as ocupações e utilizações privativas em Domínio Público Marítimo, uma necessidade há muito identificada e que trouxe uma melhoria significativa na gestão financeira. Na sequência do seminário relativo à dinâmica sedimentar do Porto Santo ocorrido em 2016, foi possível durante 2017 desenvolver o “Estudo da Dinâmica Sedimentar da Praia do Porto Santo”, mas não foi, contudo, possível implementar o programa de monitorização previsto para 2017, em função das conclusões tardias do referido estudo, pelo que foi adiado para 2018, explicando assim uma menor execução financeira.



M-040 – Infraestruturas públicas

As intervenções realizadas no âmbito desta Medida estiveram a cargo da SRAPE, SRF, SRIAS, SRETC, SRS e SRAP e totalizaram 12.201.791 euros, correspondentes a 17,2% da dotação corrigida.

Enquadram-se ainda nesta Medida a execução do projeto da Secretaria Regional dos Assuntos Parlamentares e Europeus, no âmbito da conservação e valorização do património público edificado, “Beneficiação de Edifícios e Equipamentos Públicos”, no âmbito do qual se destaca a reformulação do sistema de rega dos jardins da Quinta Vigia. A concretização deste projeto ficou abaixo da dotação prevista, devido a atrasos nos procedimentos prévios contratuais.

Nesta medida, a SRF, através da Direção Regional do Orçamento e Tesouro (DROT), através do projeto “Apoio aos Municípios – Temporais”, concedeu financiamento ao abrigo de contratos-programa para quatro projetos destinado à reposição das normais condições de funcionamento das infraestruturas de carácter municipal e local, afetadas pela intempérie de 20 de fevereiro de 2010.

Foi igualmente celebrado um contrato-programa com o Município da Calheta, destinado a financiar o projeto “Caminhos Reais”, tendo sido contratualizado apenas um troço.

Os projetos associados ao IDR, IP-RAM, com as designações de “Transferências de Fundos Comunitários no Âmbito do Programa Madeira 14-20”, “Transferências de Fundos Comunitários no Âmbito do PO SEUR” e “Transferências FSUE” que funcionam como um mecanismo de registo destas verbas comunitárias como receita da Região, apresentam execução abaixo da dotação corrigida, pelo facto dos pedidos de pagamento dos beneficiários, enquadrados nestes projetos, terem derrapado no tempo, quer por dificuldades na conclusão dos procedimentos concursais, quer por constrangimentos de obtenção da componente não comunitária. Por outro lado, verificaram-se intenções de candidaturas que acabaram por não serem concretizadas, através da sua submissão aos Programas/Fundos Comunitários.

Por outro lado, esclarece-se que as autoridades nacionais e comunitárias confirmaram que a aplicação do FSUE poderia prolongar-se por 2018. O entendimento em 2017 era que a referida verba deveria ser aplicada na íntegra. Não obstante este entendimento os beneficiários têm apresentado dificuldades de execução dos seus projetos por motivos de contratação pública, bem como por constrangimentos ao nível do apuramento das despesas diretamente afetadas com os incêndios de agosto de 2016.

A PATRIRAM - Titularidade e Gestão do Património Público Regional, SA, desenvolveu os seguintes projetos:

- “Empreitada de Reabilitação do Edifício Museu Vicentes”, permitiu adaptar o imóvel, de uma forma estruturada e harmoniosa, às suas funções, de museu da ciência, e de artes decorativas e ainda, criar condições de ampliação da área museológica da “Photographia - Museu Vicentes;
- “Empreitada de Requalificação Paisagística e Ambiental da Quinta Magnólia”, desenvolvimento da requalificação paisagística e ambiental do imóvel, com recuperação da “casa mãe” e demais espaços de lazer e recreativos existentes, com a consequente promoção de atividades culturais, lúdicas e desportivas;
- “Empreitada de Requalificação do Prédio Localizado à Rua da Carreira”, implementação de ações para reabilitar e remodelar o edifício, para instalar serviços públicos que, presentemente, pagam rendas a privados pela utilização dos seus espaços;
- “Empreitada de Beneficiação do Edifício da Escola Jaime Moniz”, que permitiu a realização de obras de recuperação e beneficiação do referido edifício.



O projeto “Infraestruturas” da responsabilidade da SRIAS, através do Serviço Regional de Proteção Civil, IP-RAM, consistiu na compra do quartel onde se encontra instalada a Associação Humanitária de Bombeiros Voluntários da Ribeira Brava.

A SRETC, através da Administração dos Portos da Região Autónoma da Madeira, SA, deu continuidade a recuperação e reabilitação de diversas infraestruturas da sua tutela.



P-053 – PROMOÇÃO DA ADAPTAÇÃO ÀS ALTERAÇÕES CLIMÁTICAS E À PREVENÇÃO E GESTÃO DE RISCOS

As atuações no domínio das alterações climáticas foram no sentido de reforçar o conhecimento acerca dos fenómenos em presença e anunciados, procurando integrar redes internacionais de investigação e de partilha de conhecimento e práticas de intervenção.

Este Programa compreendeu ainda investimento com particular incidência na monitorização e controlo da qualidade do ambiente, na proteção e valorização do património natural e paisagístico e da biodiversidade, na valorização das florestas e na prevenção de fenómenos de erosão que permitam o reforço das condições de segurança em zonas urbanas.

Os investimentos realizados em 2017 integram-se nas seguintes Medidas:

- M-041 – Prevenção de Riscos Naturais
- M-042 – Promoção de Investimentos para abordar riscos específicos

DESPESA PÚBLICA E FINANCIAMENTO

Quadro 17 – Investimento realizado por Medidas do Programa 53

Unidade: euros

Programa/Medida	Fontes de Financiamento			Total
	Nacional	Comunitário	Regional	
P-053 – Promoção da Adaptação às alterações climáticas e à prevenção e gestão de riscos	516.499	8.505.639	3.344.024	12.366.162
M-041 - Prevenção de Riscos Naturais	509.191	8.505.639	3.344.24	12.358.854
M-042 - Promoção de Investimentos para abordar riscos específicos	7.309	0	0	7.309

Fonte: SIGO

A despesa realizada no âmbito do presente Programa, ascendeu a 12.366.162 euros, o equivalente a 3,3% da despesa total do PIDDAR.

O Programa apresenta uma taxa de execução média de 33% e a Medida 041 - Prevenção de riscos naturais, representa, em termos percentuais, praticamente a totalidade do Programa.

No que se refere à distribuição do investimento por fontes de financiamento, o Financiamento Comunitário teve um contributo mais expressivo, 68,8%, seguida do Financiamento Regional, que representa 27% do total das despesas realizadas neste Programa.



PRINCIPAIS ATUAÇÕES POR MEDIDA

M-041 – Prevenção de Riscos Naturais

O investimento realizado nesta Medida atingiu o montante de 12.358.854 euros e uma taxa de execução de 34,7%.

A SRAPE contribuiu para a execução desta Medida, através de intervenções realizadas pela Direção Regional de Planeamento, Recursos e Gestão de Obras Públicas, pelo Laboratório Regional de Engenharia Civil e pela Direção Regional de Equipamento Social e Conservação.

Neste âmbito, deu seguimento à implementação continuada e integrada de um conjunto de medidas estruturais de proteção de áreas expostas aos riscos das aluviões, dando sequência às intervenções efetuadas nos cursos de água mais afetados pelos temporais de 2010, das ribeiras do Funchal e na Ribeira Brava. De referir que foi conferida adequada atenção ao funcionamento das infraestruturas construídas, assegurando a devida monitorização e manutenção, conferindo especial atenção aos açudes de retenção localizados nas ribeiras de São João, de Santa Luzia e de João Gomes.

Destacam-se as intervenções de reabilitação e de regularização nos troços intermédios das ribeiras de São João e de Santa Luzia e a conclusão das intervenções de canalização/regularização nos ribeiros da Fajã das Éguas, da Eirinha e Pereira, na freguesia da Serra d'Água; na ribeira da Tabua a montante da estrada regional ao Sítio das Terças, e na Ribeira do Monte a montante do Largo da Fonte. Destaca-se também neste âmbito o início dos trabalhos de regularização e de canalização da Ribeira da Corujeira na freguesia do Monte. Todos estes projetos são cofinanciados pelo PO SEUR.

Ainda no âmbito das medidas de prevenção de riscos naturais, foi dada especial atenção ao estudo de diferentes soluções de retenção de material sólido, a montante das zonas críticas de ocupação, que permitiram mitigar do risco associado às aluviões e atenuar a gravidade do impacto dos escoamentos nas zonas mais expostas a este perigo, nomeadamente nas zonas urbanas.

Tendo em consideração as consequências antecipáveis dos incêndios florestais, foi dada especial atenção às ações de limpeza e desassoreamento de linhas de água e consolidação das suas margens, destacando-se neste âmbito as ações plurianuais de manutenção e regularização natural de linhas de água nas Ilhas da Madeira e Porto Santo.

Não foi possível dar início às novas intervenções de reabilitação estrutural e de regularização nas ribeiras de João Gomes (projeto a ser submetido ao Programa PO SEUR), na ribeira de Santa Luzia entre a zona dos Viveiros e a Rotunda da Fundoa e na ribeira de S. João a montante do complexo desportivo em Santo António, bem como a intervenção no troço terminal da ribeira da Madalena do Mar (projetos cofinanciados pelo PO SEUR), devido a atrasos nos respetivos processos de contratação.

O Laboratório Regional de Engenharia Civil deu início, no âmbito do PO SEUR, a um conjunto de projetos cofinanciados direcionados à conceção, desenvolvimento e implementação de sistemas de análise, monitorização e de alerta de riscos associados a fenómenos climatéricos extremos, nomeadamente o designado de “Acompanhamento e Gestão de Riscos em Encostas”, lançado a concurso público, e a Implementação de um Sistema de Alerta de Aluviões na RAM, com execução financeira em 2017 e ambos a concluir em 2019.

Foram também iniciados os projetos de investigação “VIMETRI – Sistema de Vigilância Metrológica para Agentes e Riscos Ambientais” e “MACASTAB – Guia Metodológico para Gestão de Riscos em Encostas de



Natureza Vulcânica”, projetos de cooperação no âmbito do PO MAC 2014 2020, com participação de entidades da Região Autónoma dos Açores, Canárias e Cabo Verde, a concluir em 2019.

O mesmo se verifica com o projeto “Implementação de um Sistema de Alerta de Aluviões - 2.ª fase”, que face a atrasos verificados na execução da sua 1.ª fase, aguarda eventual financiamento europeu, no âmbito do PO SEUR.

A SRIAS, através do seu Gabinete, apoiou financeiramente o funcionamento das Associações de Bombeiros Voluntários da RAM, por via da celebração de Contrato-Programa com vista a viabilizar o funcionamento e permitir a operacionalidade do serviço de socorro e emergência, e a beneficiação, conservação e reparação dos equipamentos necessários a dotá-la de operacionalidade e meios técnicos essenciais para a prossecução dos seus objetivos de serviço público.

No âmbito das intervenções da responsabilidade da SRA, foi dada continuidade ao projeto “Planos de Repovoamento Florestal e Correção Torrencial”, tendo o IFCN, IP-RAM, no âmbito da recuperação de diversas áreas bioecologicamente degradadas, vindo a dar continuidade às parcerias estabelecidas com as Comissões de Levadas, detentoras de superfícies nestas condições.

Foi também executado o projeto “Prevenção e Proteção da Floresta – Controlo e Mitigação de Fatores Bióticos e Abióticos”, que permitiu operacionalizar várias ações de âmbito fitossanitário, para prevenção e controlo de agentes biológicos nocivos, consubstanciadas na aquisição de materiais, equipamentos e consumíveis vários, nomeadamente atrativos para o nemátodo da madeira do pinheiro, armadilhas e atrativos para outros agentes biológicos nocivos, reagentes para análises laboratoriais e alguns consumíveis (fio de nylon para armadilhas e etiquetas para armadilhas).

M-042 – Promoção de Investimentos para abordar riscos específicos

O investimento realizado nesta Medida, atingiu o montante de 7.309 euros e uma taxa de execução de 0.4%.

O projeto “Recuperação dos Telhados do Pavilhão Multiusos do Porto Santo e Pavilhão da UGME”, cuja realização está a cargo da Presidência do Governo Regional, através da Direção Regional para a Administração Pública do Porto Santo. A recuperação da cobertura do pavilhão multiusos encontra-se concluída e no que se refere à do pavilhão da UGME, o procedimento foi anulado no ano passado, uma vez que o fornecedor não cumpria os requisitos exigidos pelo caderno de encargos.

Os projetos da responsabilidade da SRPC, IP-RAM, “PROTECFLOR 2” e “PROTECFLOR 3” (projetos cofinanciados pelo PO SEUR), não apresentaram execução financeira devido a atrasados no lançamento dos procedimentos de contratação.



P-054 – INFRAESTRUTURAS AMBIENTAIS

Os investimentos concretizados no âmbito deste Programa tiveram como objetivo fomentar uma gestão sustentável dos resíduos, recursos hídricos e águas residuais.

Neste sentido, as ações desenvolvidas em 2017 neste Programa integram-se na seguinte Medida:

- M-043 - Investimento nos sectores da água e dos resíduos

DESPESA PÚBLICA E FINANCIAMENTO

Quadro 18 – Investimento realizado por Medidas do Programa 54

Unidade: euros

Programa/Medida	Fontes de Financiamento			Total
	Nacional	Comunitário	Regional	
P-054 – Infraestruturas Ambientais	2.648.571	27.153	803.060	3.478.784
M-043 – Investimento nos sectores da água e dos resíduos	2.648.571	27.153	803.060	3.478.784

Fonte: SIGO

A despesa realizada neste Programa atingiu 3.478.784 euros, traduzindo uma taxa de execução na ordem dos 78,5%.

A principal fonte de financiamento deste Programa foi o Financiamento Nacional que representa 76,1% do financiamento total.

PRINCIPAIS ATUAÇÕES POR MEDIDA

M-043 – Investimento nos setores da água e dos resíduos

A SRA, através do seu Gabinete, procedeu à celebração de contrato-programa com a ARM, tendo em vista a execução do projeto de construção de nova ETAR de Câmara de Lobos, no âmbito da candidatura cofinanciada pelo PO SEUR.

Relativamente ao projeto de “Investimentos no Sistema de Recolha, Valorização e Tratamento de Resíduos Sólidos da ARM, SA”, consubstanciado por um contrato-programa que se destina a assegurar as condições financeiras à empresa para amortização da dívida (capital e juros), no âmbito duma operação financeira de médio e longo prazo. O contrato-programa ficou concluído no ano de 2017.

No âmbito desta medida, foram também realizados suprimentos da ARM, SA, também com o objetivo de continuar a garantir à empresa as condições financeiras para cumprir com as suas responsabilidades financeiras, no âmbito do empréstimo acima referido.

Ainda no âmbito desta Medida, dos projetos da responsabilidade da DROTA, destaca-se o das “Ações para a Implementação da Diretiva-Quadro da Água”, na Região e a execução e publicação do PGRI – Plano de Gestão dos Riscos de Inundações (projeto cofinanciado pelo PO SEUR), através das quais foram cumpridos os seguintes objetivos:



- PGRI – Execução do Plano de Gestão dos Riscos de Inundações;
- PGRH – Publicação do livro – «Caracterização e Diagnóstico do Plano de Gestão de Região Hidrográfica», para distribuição e divulgação à população;
- DQA - Execução da Monitorização da Qualidade das Águas Costeiras;
- DQA - Execução da Monitorização da Qualidade Ecológica das Águas Superficiais Interiores;
- DQA - Execução da Monitorização da Qualidade Química das Águas Superficiais Interiores.

Em 2017 foram igualmente cumpridas as ações anuais relativas à gestão da qualidade das águas balneares, através da sua identificação, monitorização, classificação e prestação de informação ao público. Todas as ações desenvolvidas são relevantes para a proteção da saúde humana e para a preservação, proteção e melhoria do ambiente. Foi necessária a aquisição de material para recolha de amostras e material consumível de análise rápida. Foram adquiridos painéis de informação ao público, a colocar nas zonas balneares tal como exigido na legislação em vigor.

A Região coordenou e garantiu as ações anuais referentes à aplicação do regime da qualidade da água destinada ao consumo humano, com o objetivo da proteção da saúde humana, através de diversas ações, nomeadamente: atualização periódica da base de dados da qualidade da água para consumo humano, tratamento, análise da informação e posterior divulgação, contribuindo para a maior eficácia na prevenção da sua degradação e proteção da saúde pública dos consumidores.

Foram envolvidas todas as entidades intervenientes no âmbito da qualidade da água para consumo humano: Ambiente, Serviços de Saúde, Entidades Gestoras e população em geral, de modo a incentivar uma participação pública ativa. Em 2017, a Região garantiu igualmente o carregamento da informação relativa à qualidade da água no instrumento informático comum a todos os países da Comunidade Europeia: WISE (Water Information System for Europe).



P-055 – ASSISTÊNCIA TÉCNICA

Inserem-se neste Programa os investimentos necessários a assegurar as condições adequadas para a gestão, acompanhamento, avaliação, monitorização e comunicação dos Programas Operacionais sob a tutela das entidades regionais.

As ações desenvolvidas neste Programa integram-se na seguinte Medida:

- M-044 – Assistência Técnica

DESPESA PÚBLICA E FINANCIAMENTO

Quadro 19 – Investimento realizado por Medidas do Programa 55

Unidade: euros

Programa/Medida	Fontes de Financiamento			Total
	Nacional	Comunitário	Regional	
P-055 – Assistência Técnica	0	703.557	202.226	905.783
M-044 – Assistência Técnica	0	703.557	202.226	905.783

Fonte: SIGO

O investimento realizado neste Programa corresponde a projetos associados à assistência técnica de instrumentos operacionais da Política de Coesão da União Europeia com aplicação na RAM, tendo totalizado 905.783 euros. A taxa de execução situou-se nos 24,5%.

PRINCIPAIS ATUAÇÕES POR MEDIDA

M-044 – Assistência Técnica

O Instituto de Desenvolvimento Regional, IP-RAM (IDR, IP-RAM) assume a qualidade de Autoridade de Gestão do Programa Operacional da Região Autónoma da Madeira 2014-2020 (Programa Madeira 14-20), de Organismo Intermédio responsável pela gestão de algumas tipologias de investimento com aplicação na RAM do Programa Operacional para a Sustentabilidade e Eficiência no Uso de Recursos (PO SEUR), e é ainda o Correspondente Regional no âmbito do Programa de Cooperação Madeira-Açores-Canárias (MAC 2014-2020).

As despesas incorridas pelo IDR, IP-RAM, com a gestão destes Programas Operacionais foram suportadas pelas respetivas linhas de assistência técnica, tendo sido cofinanciados pelo FEDER e Fundo de Coesão os custos associados à criação e à gestão das estruturas de apoio técnico, à implementação e manutenção dos sistemas de informação, à realização de ações de verificação no local e de supervisão, à capacitação das equipas técnicas, ao desenvolvimento de ações de informação e publicidade, à realização de estudos de avaliação, entre outras.

É nesta Medida que se encontram previstos, em termos orçamentais, todos estes projetos de Assistência Técnica dos Programas Operacionais com implementação na RAM, geridos pelo IDR, IP-RAM, que asseguraram o respetivo cofinanciamento comunitário que permitiu sustentar, entre outras, mas fundamentalmente, a tipologia de despesas atrás descrita.



Estes projetos apresentaram, na sua globalidade, um nível de desempenho abaixo do previsto, que se explica, fundamentalmente pelos seguintes fatores: o recrutamento de 4 técnicos superiores, no âmbito do Programa Madeira 14-20, só se consumou, na sua totalidade a partir do mês de setembro, o que se refletiu na execução das despesas com pessoal; as despesas com a realização de ações de informação e publicidade ficaram abaixo do previsto, uma vez que muitas das ações concretizadas não tiveram qualquer custo ou ficaram abaixo do custo esperado; o início da execução do contrato de monitorização e avaliação do Programa Madeira 14-20 sofreu um atraso, bem como, os contratos para a realização das ações de verificação no local e de supervisão, o que se repercutiu num impacto negativo no nível de execução deste projeto.

A Secretaria Regional de Agricultura e Pescas, conta com uma Estrutura de Missão criada com o propósito de assumir a Autoridade de Gestão do Programa Operacional de Desenvolvimento Rural para a RAM 2014-2020 (PRODERAM 2020) e que levou a cabo o projeto de “Assistência Técnica do PRODERAM 2020”. Esta Autoridade de Gestão, no âmbito das suas competências, procedeu à gestão e acompanhamento do PRODERAM 2020, tendo-se realizado ao longo do ano o total de 16 reuniões de Unidades de Gestão e uma reunião do Comité de Acompanhamento.

No que se refere à informação, comunicação e divulgação do PRODERAM 2020, procedeu-se à publicitação do Programa, através da realização de sessões de informação por toda a Região, do site e da página institucional no Facebook. Com o objetivo de assegurar ao Secretariado Técnico da Autoridade de Gestão do PRODERAM 2020 meios de transporte que lhes permitam deslocar a todos os concelhos da Região Autónoma da Madeira, foram adquiridos mais duas viaturas para o acompanhamento de projetos de investimento apresentados e aprovados no PRODERAM 2020. De referir ainda que durante o ano de 2017 não houve abertura de concursos nem aprovação de candidaturas da Assistência Técnica, embora tenha havido execução financeira resultante de uma candidatura apresentada em 2016.

Por outro lado, a Direção Regional de Pescas, entidade responsável pela implementação do Programa Operacional Mar 2020 (Mar 2020) na RAM, e pelo projeto designado “Gestão e Acompanhamento do PO MAR 2020 – FEAMP”, não pôde registar qualquer execução em 2017, pelo facto de estar a aguardar a alteração da Portaria nº 54/2016, de 24 de março, do Ministério do Mar, a fim de permitir a aprovação de operações, pelos órgãos próprios, nas Regiões Autónomas.

Mapa I - Resumo por Programas / Fonte de Financiamento

PROGRAMA	FONTE FINANCIAMENTO	2017 Pagamentos	2018	2019	Anos Seguintes	TOTAL
041	REFORÇO DA INVESTIGAÇÃO, DESENVOLVIMENTO TECNOLÓGICO E INOVAÇÃO					
	1. Financ. Nacional					
	Receitas Gerais	138 100	0	0	0	138 100
	Outros	129 666	176 620	153 194	0	459 480
	TOTAL 1. Financ. Nacional	267 766	176 620	153 194	0	597 580
	2. Financ. Comunitário					
	Feder	1 391 766	3 890 142	3 189 663	2 850 000	11 360 195
	Feder Cooperação	171 977	497 332	261 313	27 522	958 144
	Fundo de Coesão	0	325 850	174 010	0	499 860
	Fundo Social Europeu	734 773	1 000 850	868 102	0	2 603 725
	Outros	285 457	204 809	141 599	65 231	697 096
	TOTAL 2. Financ. Comunitário	2 583 973	5 918 983	4 634 687	2 942 753	16 119 020
	3. Financ. Regional					
	Receitas Gerais	728 142	1 659 430	1 515 190	1 570 800	5 518 473
	Auto-financiamento	320 678	290 889	153 336	34 851	799 754
	TOTAL 3. Financ. Regional	1 048 821	1 950 319	1 668 526	1 605 651	6 318 227
	TOTAL PROGRAMA	3 900 559	8 045 922	6 456 407	4 548 404	23 034 827
042	DESENVOLVIMENTO EMPRESARIAL					
	1. Financ. Nacional					
	Receitas Gerais	201 155	0	0	0	201 155
	Outros	3 173	1 000 000	0	0	5 204 789
	TOTAL 1. Financ. Nacional	204 328	1 000 000	0	0	5 405 944
	2. Financ. Comunitário					
	Feder	23 008 125	28 412 233	27 675 000	27 675 000	117 967 655
	Feder Cooperação	82 980	597 183	351 106	0	1 055 286
	Feoga Garantia / Feaga	0	0	0	0	286 371

Fonte: VP/DROT

Mapa I - Resumo por Programas / Fonte de Financiamento

PROGRAMA	FONTE FINANCIAMENTO	2017 Pagamentos	2018	2019	Anos Seguintes	TOTAL
042	DESENVOLVIMENTO EMPRESARIAL					
	Outros	251 643	0	0	0	251 643
	TOTAL 2. Financ. Comunitário	23 342 748	29 009 416	28 026 106	27 675 000	119 560 954
	3. Financ. Regional					
	Receitas Gerais	4 908 566	7 136 921	6 443 441	5 513 134	28 846 268
	Auto-financiamento	223 338	200 000	200 000	200 000	4 842 892
	TOTAL 3. Financ. Regional	5 131 903	7 336 921	6 643 441	5 713 134	33 689 160
	TOTAL PROGRAMA	28 678 979	37 346 337	34 669 547	33 388 134	158 656 057
043	TURISMO, CULTURA E PATRIMONIO					
	1. Financ. Nacional					
	Receitas Gerais	3 002 485	150 000	150 000	150 000	3 536 322
	TOTAL 1. Financ. Nacional	3 002 485	150 000	150 000	150 000	3 536 322
	2. Financ. Comunitário					
	Feder	681 093	3 058 345	1 075 250	0	8 114 895
	Feder Cooperação	0	61 200	61 200	62 900	185 300
	Feoga Orientação/ FEADER	0	765 000	0	0	765 000
	TOTAL 2. Financ. Comunitário	681 093	3 884 545	1 136 450	62 900	9 065 195
	3. Financ. Regional					
	Receitas Gerais	13 552 056	20 351 359	507 002	181 100	63 214 423
	Auto-financiamento	121 786	219 118	0	0	340 904
	TOTAL 3. Financ. Regional	13 673 842	20 570 477	507 002	181 100	63 555 327
	TOTAL PROGRAMA	17 357 420	24 605 022	1 793 452	394 000	76 156 844
044	ENERGIA					
	1. Financ. Nacional					
	Receitas Gerais	0	0	0	0	0

Fonte: VP/DROT

Mapa I - Resumo por Programas / Fonte de Financiamento

PROGRAMA	FONTE FINANCIAMENTO	2017 Pagamentos	2018	2019	Anos Seguintes	TOTAL
044	ENERGIA					
	TOTAL 1. Financ. Nacional	0	0	0	0	0
	2. Financ. Comunitário					
	Feder	0	340 000	340 000	340 000	1 020 000
	Feder Cooperação	919	33 150	0	0	34 069
	TOTAL 2. Financ. Comunitário	919	373 150	340 000	340 000	1 054 069
	3. Financ. Regional					
	Receitas Gerais	14 554	92 350	65 000	60 000	329 375
	TOTAL 3. Financ. Regional	14 554	92 350	65 000	60 000	329 375
	TOTAL PROGRAMA	15 473	465 500	405 000	400 000	1 383 444
045	PROMOÇÃO DOS TRANSPORTES SUSTENTAVEIS					
	1. Financ. Nacional					
	Receitas Gerais	38 724 211	13 393 804	6 106 147	1 317 600	85 596 600
	TOTAL 1. Financ. Nacional	38 724 211	13 393 804	6 106 147	1 317 600	85 596 600
	2. Financ. Comunitário					
	Feder	5 368 018	3 400	0	0	24 231 320
	Feder Cooperação	28 427	185 800	185 800	185 800	600 908
	Fundo de Coesão	3 928 953	19 302 305	1 981 013	0	25 280 996
	TOTAL 2. Financ. Comunitário	9 325 399	19 491 505	2 166 813	185 800	50 113 225
	3. Financ. Regional					
	Receitas Gerais	157 920 031	148 104 903	138 727 130	625 879 004	1 858 376 829
	TOTAL 3. Financ. Regional	157 920 031	148 104 903	138 727 130	625 879 004	1 858 376 829
	TOTAL PROGRAMA	205 969 641	180 990 212	147 000 090	627 382 404	1 994 086 654
046	ENSINO, COMPETENCIAS E APRENDIZAGEM AO LONGO DA VIDA					
	1. Financ. Nacional					

Fonte: VP/DROT

Mapa I - Resumo por Programas / Fonte de Financiamento

PROGRAMA	FONTE FINANCIAMENTO	2017 Pagamentos	2018	2019	Anos Seguintes	TOTAL
046	ENSINO, COMPETENCIAS E APRENDIZAGEM AO LONGO DA VIDA					
	Receitas Gerais	4 558 363	4 729 038	3 350 000	3 350 000	15 987 401
	Outros	776 742	2 031 320	2 031 320	2 031 320	10 236 941
	TOTAL 1. Financ. Nacional	5 335 106	6 760 358	5 381 320	5 381 320	26 224 342
	2. Financ. Comunitário					
	Feder	22 935	7 531 212	0	0	7 771 663
	Feder Cooperação	0	0	0	0	1 721
	Fundo Social Europeu	4 763 930	12 621 716	12 518 901	12 479 334	73 609 634
	Outros	28 904	58 055	27 370	27 370	141 699
	Saldos de Fundos Europeu	765 081	0	0	0	765 081
	TOTAL 2. Financ. Comunitário	5 580 849	20 210 983	12 546 271	12 506 704	82 289 798
	3. Financ. Regional					
	Receitas Gerais	19 348 388	13 993 490	11 040 889	15 736 299	177 588 114
	Auto-financiamento	106 538	137 345	136 983	136 983	1 972 920
	TOTAL 3. Financ. Regional	19 454 925	14 130 835	11 177 872	15 873 282	179 561 033
	TOTAL PROGRAMA	30 370 880	41 102 176	29 105 463	33 761 306	288 075 173
047	APERFEIÇOAMENTO E MODERNIZAÇÃO DO SISTEMA ADMINISTRATIVO					
	1. Financ. Nacional					
	Receitas Gerais	1 282 350	0	0	0	1 282 350
	TOTAL 1. Financ. Nacional	1 282 350	0	0	0	1 282 350
	2. Financ. Comunitário					
	Feder	1 535 910	1 186 010	204 000	0	11 176 927
	Feder Cooperação	1 390	103 724	45 463	0	150 577
	Fundo Social Europeu	50 709	0	0	0	158 028
	TOTAL 2. Financ. Comunitário	1 588 009	1 289 734	249 463	0	11 485 532
	3. Financ. Regional					

Fonte: VP/DROT

Mapa I - Resumo por Programas / Fonte de Financiamento

PROGRAMA	FONTE FINANCIAMENTO	2017 Pagamentos	2018	2019	Anos Seguintes	TOTAL
047	APERFEIÇOAMENTO E MODERNIZAÇÃO DO SISTEMA ADMINISTRATIVO					
	Receitas Gerais	741 242	2 625 092	459 809	179 000	8 440 595
	Auto-financiamento	38 314	0	0	0	45 293
	TOTAL 3. Financ. Regional	779 556	2 625 092	459 809	179 000	8 485 888
	TOTAL PROGRAMA	3 649 914	3 914 826	709 272	179 000	21 253 770
048	PROMOÇÃO DA INCLUSÃO SOCIAL E COMBATE A POBREZA					
	1. Financ. Nacional					
	Receitas Gerais	917 932	529 500	0	0	1 447 432
	Outros	0	0	0	0	0
	TOTAL 1. Financ. Nacional	917 932	529 500	0	0	1 447 432
	2. Financ. Comunitário					
	Feder	1 254 466	3 000 500	0	0	4 254 966
	Fundo Social Europeu	13 691 287	7 938 000	7 938 000	4 380 000	67 270 354
	Outros	0	158 637	96 589	0	255 226
	TOTAL 2. Financ. Comunitário	14 945 753	11 097 137	8 034 589	4 380 000	71 780 546
	3. Financ. Regional					
	Receitas Gerais	5 340 928	16 364 154	16 279 288	20 211 361	83 107 734
	Auto-financiamento	265 292	178 000	178 000	178 000	2 015 488
	TOTAL 3. Financ. Regional	5 606 220	16 542 154	16 457 288	20 389 361	85 123 221
	TOTAL PROGRAMA	21 469 904	28 168 791	24 491 877	24 769 361	158 351 199
049	HABITAÇÃO E REALOJAMENTO					
	1. Financ. Nacional					
	Receitas Gerais	384 560	1 725 640	0	0	2 503 418
	Outros	69 059	2 016 000	612 000	0	2 815 573
	TOTAL 1. Financ. Nacional	453 619	3 741 640	612 000	0	5 318 992

Mapa I - Resumo por Programas / Fonte de Financiamento

PROGRAMA	FONTE FINANCIAMENTO	2017 Pagamentos	2018	2019	Anos Seguintes	TOTAL
049	HABITAÇÃO E REALOJAMENTO					
	2. Financ. Comunitário					
	Feder	0	2 023 810	2 023 810	0	4 135 720
	Outros	357 468	190 240	0	0	594 091
	TOTAL 2. Financ. Comunitário	357 468	2 214 050	2 023 810	0	4 729 811
	3. Financ. Regional					
	Receitas Gerais	11 993 416	14 823 200	13 153 000	13 000 000	76 366 364
	Auto-financiamento	735 941	476 190	476 190	0	1 998 154
	TOTAL 3. Financ. Regional	12 729 357	15 299 390	13 629 190	13 000 000	78 364 518
	TOTAL PROGRAMA	13 540 444	21 255 080	16 265 000	13 000 000	88 413 320
050	SAUDE					
	1. Financ. Nacional					
	Receitas Gerais	4 985 018	22 099 977	470 179	695 876	28 920 306
	Outros	0	0	33 648 022	278 961 023	312 609 045
	TOTAL 1. Financ. Nacional	4 985 018	22 099 977	34 118 201	279 656 899	341 529 351
	2. Financ. Comunitário					
	Feder	0	1 786 869	2 211 869	473 832	4 472 570
	Feder Cooperação	0	551 098	220 439	0	771 537
	Fundo de Coesão	0	25 806	25 806	0	51 612
	Fundo Social Europeu	0	119 000	119 000	0	282 458
	TOTAL 2. Financ. Comunitário	0	2 482 773	2 577 114	473 832	5 578 177
	3. Financ. Regional					
	Receitas Gerais	186 640	1 200 750	3 150 750	0	5 081 528
	Auto-financiamento	3 885	15 000	22 500	0	2 199 800
	TOTAL 3. Financ. Regional	190 525	1 215 750	3 173 250	0	7 281 328

Fonte: VP/DROT

Mapa I - Resumo por Programas / Fonte de Financiamento

PROGRAMA	FONTE FINANCIAMENTO	2017 Pagamentos	2018	2019	Anos Seguintes	TOTAL
050	SAUDE					
	TOTAL PROGRAMA	5 175 543	25 798 500	39 868 565	280 130 731	354 388 855
051	ATIVIDADES TRADICIONAIS					
	1. Financ. Nacional					
	Receitas Gerais	2 546 421	777 200	452 700	147 700	4 169 668
	Outros	0	0	0	0	0
	TOTAL 1. Financ. Nacional	2 546 421	777 200	452 700	147 700	4 169 668
	2. Financ. Comunitário					
	Feder	0	0	0	0	50 717
	Feder Cooperação	0	235 439	149 829	118 575	503 843
	Feoga Orientação/ FEADER	22 265	856 127	475 604	215 080	1 840 236
	Feoga Garantia / Feaga	0	5 500	5 500	0	31 500
	Fundo Europeu das Pescas	808 575	2 194 579	1 016 850	101 850	4 446 325
	Outros	44 060	18 379	2 193	0	64 632
	SalDOS de Fundos Europeu	37 523	0	0	0	37 523
	Outros	4 395	11 425	11 850	23 700	51 370
	TOTAL 2. Financ. Comunitário	916 818	3 321 449	1 661 826	459 205	7 026 146
	3. Financ. Regional					
	Receitas Gerais	5 955 543	8 235 816	7 915 581	19 801 290	57 764 870
	Auto-financiamento	555 440	0	0	0	1 000 761
	TOTAL 3. Financ. Regional	6 510 983	8 235 816	7 915 581	19 801 290	58 765 631
	TOTAL PROGRAMA	9 974 222	12 334 465	10 030 107	20 408 195	69 961 445
052	ORDENAMENTO URBANO E TERRITORIAL					
	1. Financ. Nacional					
	Receitas Gerais	3 213 724	3 044 500	3 200 000	200 000	13 090 867
	TOTAL 1. Financ. Nacional	3 213 724	3 044 500	3 200 000	200 000	13 090 867

Fonte: VP/DROT

Mapa I - Resumo por Programas / Fonte de Financiamento

PROGRAMA	FONTE FINANCIAMENTO	2017 Pagamentos	2018	2019	Anos Seguintes	TOTAL
052	ORDENAMENTO URBANO E TERRITORIAL					
	2. Financ. Comunitário					
	Feder	1 553 160	16 700 000	16 700 000	16 700 000	52 327 169
	Feder Cooperação	11 149	91 800	96 050	0	198 999
	Fundo de Coesão	5 908 600	28 100 000	28 100 000	28 100 000	92 427 915
	Outros	376 335	0	0	0	376 335
	Saldos de Fundos Europeu	0	0	0	0	0
	Outros	5 535	52 000	0	0	57 535
	TOTAL 2. Financ. Comunitário	7 854 779	44 943 800	44 896 050	44 800 000	145 387 952
	3. Financ. Regional					
	Receitas Gerais	2 460 442	7 515 950	2 939 200	2 525 550	19 265 424
	Auto-financiamento	1 523 182	3 468 000	0	0	5 040 302
	TOTAL 3. Financ. Regional	3 983 624	10 983 950	2 939 200	2 525 550	24 305 726
	TOTAL PROGRAMA	15 052 127	58 972 250	51 035 250	47 525 550	182 784 545
053	PROMOVER A ADAPTAÇÃO AS ALTERAÇÕES CLIMATICAS E A PREVENÇÃO E GESTAO DE RISCOS					
	1. Financ. Nacional					
	Receitas Gerais	516 499	420 376	415 658	410 000	1 762 533
	TOTAL 1. Financ. Nacional	516 499	420 376	415 658	410 000	1 762 533
	2. Financ. Comunitário					
	Feder	0	34 000	0	0	34 000
	Feder Cooperação	11 442	560 986	128 101	100	700 629
	Fundo de Coesão	8 494 197	32 619 408	2 910 315	0	44 023 920
	Fundo Europeu das Pescas	0	193 894	36 237	0	230 131
	TOTAL 2. Financ. Comunitário	8 505 639	33 408 288	3 074 653	100	44 988 680
	3. Financ. Regional					
	Receitas Gerais	3 139 014	10 873 316	3 436 161	3 055 100	28 191 638

Fonte: VP/DROT

Mapa I - Resumo por Programas / Fonte de Financiamento

PROGRAMA	FONTE FINANCIAMENTO	2017 Pagamentos	2018	2019	Anos Seguintes	TOTAL
053	PROMOVER A ADAPTAÇÃO AS ALTERAÇÕES CLIMATICAS E A PREVENÇÃO E GESTAO DE RISCOS					
	Auto-financiamento	205 010	320 181	211 906	0	737 989
	TOTAL 3. Financ. Regional	3 344 024	11 193 497	3 648 067	3 055 100	28 929 627
	TOTAL PROGRAMA	12 366 162	45 022 161	7 138 378	3 465 200	75 680 840
054	INFRAESTRUTURAS AMBIENTAIS					
	1. Financ. Nacional					
	Receitas Gerais	2 648 571	0	0	0	8 144 056
	TOTAL 1. Financ. Nacional	2 648 571	0	0	0	8 144 056
	2. Financ. Comunitário					
	Feder	0	854 250	0	0	957 101
	Fundo de Coesão	27 153	0	0	0	45 255
	TOTAL 2. Financ. Comunitário	27 153	854 250	0	0	1 002 356
	3. Financ. Regional					
	Receitas Gerais	803 060	395 714	281 000	103 200	2 661 286
	TOTAL 3. Financ. Regional	803 060	395 714	281 000	103 200	2 661 286
	TOTAL PROGRAMA	3 478 784	1 249 964	281 000	103 200	11 807 698
055	ASSISTENCIA TECNICA					
	2. Financ. Comunitário					
	Feder	427 333	1 001 313	1 007 282	1 008 594	3 772 755
	Feder Cooperação	7 741	41 664	41 664	41 664	148 066
	Fundo de Coesão	80 216	258 501	258 401	258 401	869 784
	Fundo Social Europeu	0	0	0	0	0
	Feoga Orientação/ FEADER	184 755	0	0	0	371 291
	Fundo Europeu das Pescas	3 511	47 415	47 415	47 415	146 946
	TOTAL 2. Financ. Comunitário	703 557	1 348 893	1 354 762	1 356 074	5 308 842

Fonte: VP/DROT

Mapa I - Resumo por Programas / Fonte de Financiamento

PROGRAMA	FONTE FINANCIAMENTO	2017 Pagamentos	2018	2019	Anos Seguintes	TOTAL
055	ASSISTENCIA TECNICA					
	3. Financ. Regional					
	Receitas Gerais	131 695	271 352	275 868	275 868	1 085 084
	Auto-financiamento	70 531	2 000	2 000	2 000	409 200
	TOTAL 3. Financ. Regional	202 226	273 352	277 868	277 868	1 494 283
	TOTAL PROGRAMA	905 783	1 622 245	1 632 630	1 633 942	6 803 125
	TOTAL GERAL	371 905 836	490 893 451	370 882 038	1 091 089 427	3 510 837 798
	TOTAL CONSOLIDADO	371 800 871	490 813 169	370 801 756	1 091 009 145	3 509 327 110

Mapa II - Investimento por Departamento e Programa

Departamento/Programa	PROGRAMAÇÃO FINANCEIRA PLURIANUAL				
	2017 Pagamentos	2018	2019	Anos Seguintes	TOTAL
PRESIDÊNCIA DO GOVERNO					
044 - ENERGIA					
1. Financ. Nacional					
Receitas Gerais	0	0	0	0	0
Total 1. Financ. Nacional	0	0	0	0	0
2. Financ. Comunitário					
Feder	0	0	0	0	0
Total 2. Financ. Comunitário	0	0	0	0	0
3. Financ. Regional					
Receitas Gerais	0	0	0	0	0
Total 3. Financ. Regional	0	0	0	0	0
TOTAL DO PROGRAMA	0	0	0	0	0
048 - PROMOÇÃO DA INCLUSÃO SOCIAL E COMBATE A POBREZA					
1. Financ. Nacional					
Receitas Gerais	0	0	0	0	0
Total 1. Financ. Nacional	0	0	0	0	0
TOTAL DO PROGRAMA	0	0	0	0	0
053 - PROMOVER A ADAPTAÇÃO AS ALTERAÇÕES CLIMÁTICAS E A PREVENÇÃO E GESTÃO DE RISCOS					
1. Financ. Nacional					
Receitas Gerais	7 309	0	0	0	7 309
Total 1. Financ. Nacional	7 309	0	0	0	7 309
TOTAL DO PROGRAMA	7 309	0	0	0	7 309

Fonte: VP/DROT

Mapa II - Investimento por Departamento e Programa

Departamento/Programa	PROGRAMAÇÃO FINANCEIRA PLURIANUAL				
	2017 Pagamentos	2018	2019	Anos Seguintes	TOTAL
PRESIDÊNCIA DO GOVERNO					
054 - INFRAESTRUTURAS AMBIENTAIS					
1. Financ. Nacional					
Receitas Gerais	0	0	0	0	0
Total 1. Financ. Nacional	0	0	0	0	0
2. Financ. Comunitário					
Feder	0	854 250	0	0	854 250
Total 2. Financ. Comunitário	0	854 250	0	0	854 250
3. Financ. Regional					
Receitas Gerais	0	150 750	0	0	150 750
Total 3. Financ. Regional	0	150 750	0	0	150 750
TOTAL DO PROGRAMA	0	1 005 000	0	0	1 005 000
TOTAL DO DEPARTAMENTO	7 309	1 005 000	0	0	1 012 309

Mapa II - Investimento por Departamento e Programa

Departamento/Programa	PROGRAMAÇÃO FINANCEIRA PLURIANUAL				
	2017 Pagamentos	2018	2019	Anos Seguintes	TOTAL
SECRETARIA REGIONAL DOS ASSUNTOS PARLAMENTARES E EUROPEUS					
041 - REFORÇO DA INVESTIGAÇÃO, DESENVOLVIMENTO TECNOLÓGICO E INOVAÇÃO					
1. Financ. Nacional					
Receitas Gerais	138 100	0	0	0	138 100
Total 1. Financ. Nacional	138 100	0	0	0	138 100
2. Financ. Comunitário					
Feder	0	38 586	0	0	38 586
Fundo de Coesão	0	325 850	174 010	0	499 860
Total 2. Financ. Comunitário	0	364 436	174 010	0	538 446
3. Financ. Regional					
Receitas Gerais	613	149 962	34 990	0	211 140
Total 3. Financ. Regional	613	149 962	34 990	0	211 140
TOTAL DO PROGRAMA	138 713	514 398	209 000	0	887 687
042 - DESENVOLVIMENTO EMPRESARIAL					
2. Financ. Comunitário					
Feder Cooperação	13 488	110 500	9 264	0	138 087
Total 2. Financ. Comunitário	13 488	110 500	9 264	0	138 087
3. Financ. Regional					
Receitas Gerais	3 979	19 500	1 636	0	25 968
Total 3. Financ. Regional	3 979	19 500	1 636	0	25 968
TOTAL DO PROGRAMA	17 467	130 000	10 900	0	164 055

Mapa II - Investimento por Departamento e Programa

Departamento/Programa	PROGRAMAÇÃO FINANCEIRA PLURIANUAL				
	2017 Pagamentos	2018	2019	Anos Seguintes	TOTAL
SECRETARIA REGIONAL DOS ASSUNTOS PARLAMENTARES E EUROPEUS					
043 - TURISMO, CULTURA E PATRIMONIO					
1. Financ. Nacional					
Receitas Gerais	2 178 257	150 000	150 000	150 000	2 628 257
Total 1. Financ. Nacional	2 178 257	150 000	150 000	150 000	2 628 257
2. Financ. Comunitário					
Feder	0	0	0	0	0
Total 2. Financ. Comunitário	0	0	0	0	0
3. Financ. Regional					
Receitas Gerais	80 240	0	0	0	1 365 408
Total 3. Financ. Regional	80 240	0	0	0	1 365 408
TOTAL DO PROGRAMA	2 258 497	150 000	150 000	150 000	3 993 665
045 - PROMOÇÃO DOS TRANSPORTES SUSTENTAVEIS					
1. Financ. Nacional					
Receitas Gerais	36 049 459	13 393 804	6 106 147	1 317 600	82 921 848
Total 1. Financ. Nacional	36 049 459	13 393 804	6 106 147	1 317 600	82 921 848
2. Financ. Comunitário					
Feder	5 368 018	3 400	0	0	24 231 320
Fundo de Coesão	3 928 953	19 302 305	1 981 013	0	25 280 996
Total 2. Financ. Comunitário	9 296 972	19 305 705	1 981 013	0	49 512 316
3. Financ. Regional					
Receitas Gerais	5 448 284	6 013 659	669 633	3 594 184	140 219 453
Total 3. Financ. Regional	5 448 284	6 013 659	669 633	3 594 184	140 219 453
TOTAL DO PROGRAMA	50 794 716	38 713 168	8 756 793	4 911 784	272 653 618

Fonte: VP/DROT

Mapa II - Investimento por Departamento e Programa

Departamento/Programa	PROGRAMAÇÃO FINANCEIRA PLURIANUAL				
	2017 Pagamentos	2018	2019	Anos Seguintes	TOTAL
SECRETARIA REGIONAL DOS ASSUNTOS PARLAMENTARES E EUROPEUS					
046 - ENSINO, COMPETENCIAS E APRENDIZAGEM AO LONGO DA VIDA					
1. Financ. Nacional					
Receitas Gerais	1 808 363	4 729 038	3 350 000	3 350 000	13 237 401
Total 1. Financ. Nacional	1 808 363	4 729 038	3 350 000	3 350 000	13 237 401
2. Financ. Comunitário					
Feder	1 169	7 531 212	0	0	7 532 381
Total 2. Financ. Comunitário	1 169	7 531 212	0	0	7 532 381
3. Financ. Regional					
Receitas Gerais	0	0	0	0	0
Total 3. Financ. Regional	0	0	0	0	0
TOTAL DO PROGRAMA	1 809 533	12 260 250	3 350 000	3 350 000	20 769 783
048 - PROMOÇÃO DA INCLUSÃO SOCIAL E COMBATE A POBREZA					
1. Financ. Nacional					
Receitas Gerais	917 932	529 500	0	0	1 447 432
Total 1. Financ. Nacional	917 932	529 500	0	0	1 447 432
2. Financ. Comunitário					
Feder	1 254 466	3 000 500	0	0	4 254 966
Total 2. Financ. Comunitário	1 254 466	3 000 500	0	0	4 254 966
3. Financ. Regional					
Receitas Gerais	43 273	72 950	72 950	72 950	331 570
Total 3. Financ. Regional	43 273	72 950	72 950	72 950	331 570
TOTAL DO PROGRAMA	2 215 670	3 602 950	72 950	72 950	6 033 967

Mapa II - Investimento por Departamento e Programa

Departamento/Programa	PROGRAMAÇÃO FINANCEIRA PLURIANUAL				
	2017 Pagamentos	2018	2019	Anos Seguintes	TOTAL
SECRETARIA REGIONAL DOS ASSUNTOS PARLAMENTARES E EUROPEUS					
050 - SAUDE					
1. Financ. Nacional					
Receitas Gerais	1 171 972	6 650 000	200 752	612 260	8 939 984
Outros	0	0	33 648 022	278 961 023	312 609 045
Total 1. Financ. Nacional	1 171 972	6 650 000	33 848 774	279 573 283	321 549 029
TOTAL DO PROGRAMA	1 171 972	6 650 000	33 848 774	279 573 283	321 549 029
052 - ORDENAMENTO URBANO E TERRITORIAL					
1. Financ. Nacional					
Receitas Gerais	2 436 522	200 000	200 000	200 000	3 036 522
Total 1. Financ. Nacional	2 436 522	200 000	200 000	200 000	3 036 522
3. Financ. Regional					
Receitas Gerais	7 581	0	0	0	57 536
Total 3. Financ. Regional	7 581	0	0	0	57 536
TOTAL DO PROGRAMA	2 444 103	200 000	200 000	200 000	3 094 058

Mapa II - Investimento por Departamento e Programa

Departamento/Programa	PROGRAMAÇÃO FINANCEIRA PLURIANUAL				
	2017 Pagamentos	2018	2019	Anos Seguintes	TOTAL
SECRETARIA REGIONAL DOS ASSUNTOS PARLAMENTARES E EUROPEUS					
053 - PROMOVER A ADAPTAÇÃO AS ALTERAÇÕES CLIMATICAS E A PREVENÇÃO E GESTÃO DE RISCOS					
1. Financ. Nacional					
Receitas Gerais	509 191	420 376	415 658	410 000	1 755 225
Total 1. Financ. Nacional	509 191	420 376	415 658	410 000	1 755 225
2. Financ. Comunitário					
Feder	11 442	504 710	76 075	100	592 327
Fundo de Coesão	8 494 197	31 658 908	1 761 540	0	41 914 645
Fundo Europeu das Pescas	0	193 894	36 237	0	230 131
Total 2. Financ. Comunitário	8 505 639	32 357 512	1 873 852	100	42 737 103
3. Financ. Regional					
Receitas Gerais	1 189 014	8 923 316	3 436 161	3 055 100	17 186 497
Total 3. Financ. Regional	1 189 014	8 923 316	3 436 161	3 055 100	17 186 497
TOTAL DO PROGRAMA	10 203 844	41 701 204	5 725 671	3 465 200	61 678 824
TOTAL DO DEPARTAMENTO	71 054 515	103 921 970	52 324 088	291 723 217	690 824 686

Mapa II - Investimento por Departamento e Programa

Departamento/Programa	PROGRAMAÇÃO FINANCEIRA PLURIANUAL				
	2017 Pagamentos	2018	2019	Anos Seguintes	TOTAL
SECRETARIA REGIONAL DAS FINANÇAS E DA ADMINISTRAÇÃO PÚBLICA					
042 - DESENVOLVIMENTO EMPRESARIAL					
2. Financ. Comunitário					
Feder Cooperação	11 038	150 182	145 799	0	307 019
Total 2. Financ. Comunitário	11 038	150 182	145 799	0	307 019
3. Financ. Regional					
Receitas Gerais	2 708	26 503	25 729	0	54 940
Total 3. Financ. Regional	2 708	26 503	25 729	0	54 940
TOTAL DO PROGRAMA	13 747	176 685	171 528	0	361 960
045 - PROMOÇÃO DOS TRANSPORTES SUSTENTAVEIS					
1. Financ. Nacional					
Receitas Gerais	2 674 752	0	0	0	2 674 752
Total 1. Financ. Nacional	2 674 752	0	0	0	2 674 752
2. Financ. Comunitário					
Feder	0	0	0	0	0
Total 2. Financ. Comunitário	0	0	0	0	0
3. Financ. Regional					
Receitas Gerais	147 223 072	132 767 744	134 892 497	609 369 820	1 656 286 894
Total 3. Financ. Regional	147 223 072	132 767 744	134 892 497	609 369 820	1 656 286 894
TOTAL DO PROGRAMA	149 897 824	132 767 744	134 892 497	609 369 820	1 658 961 646

Fonte: VP/DROT

Mapa II - Investimento por Departamento e Programa

Departamento/Programa	PROGRAMAÇÃO FINANCEIRA PLURIANUAL				
	2017 Pagamentos	2018	2019	Anos Seguintes	TOTAL
SECRETARIA REGIONAL DAS FINANÇAS E DA ADMINISTRAÇÃO PÚBLICA					
047 - APERFEIÇOAMENTO E MODERNIZAÇÃO DO SISTEMA ADMINISTRATIVO					
1. Financ. Nacional					
Receitas Gerais	1 282 350	0	0	0	1 282 350
Total 1. Financ. Nacional	1 282 350	0	0	0	1 282 350
2. Financ. Comunitário					
Feder	1 367 339	1 289 734	249 463	0	10 612 565
Fundo Social Europeu	50 709	0	0	0	158 028
Total 2. Financ. Comunitário	1 418 047	1 289 734	249 463	0	10 770 593
3. Financ. Regional					
Receitas Gerais	265 582	347 545	43 131	0	3 859 886
Auto-financiamento	16 559	0	0	0	16 559
Total 3. Financ. Regional	282 141	347 545	43 131	0	3 876 445
TOTAL DO PROGRAMA	2 982 538	1 637 279	292 594	0	15 929 388
050 - SAUDE					
1. Financ. Nacional					
Receitas Gerais	356 300	14 995 479	0	0	15 351 779
Total 1. Financ. Nacional	356 300	14 995 479	0	0	15 351 779
3. Financ. Regional					
Receitas Gerais	0	0	2 000 000	0	2 000 000
Total 3. Financ. Regional	0	0	2 000 000	0	2 000 000
TOTAL DO PROGRAMA	356 300	14 995 479	2 000 000	0	17 351 779

Mapa II - Investimento por Departamento e Programa

Departamento/Programa	PROGRAMAÇÃO FINANCEIRA PLURIANUAL				
	2017 Pagamentos	2018	2019	Anos Seguintes	TOTAL
SECRETARIA REGIONAL DAS FINANÇAS E DA ADMINISTRAÇÃO PÚBLICA					
052 - ORDENAMENTO URBANO E TERRITORIAL					
1. Financ. Nacional					
Receitas Gerais	198 987	710 000	0	0	3 998 602
Total 1. Financ. Nacional	198 987	710 000	0	0	3 998 602
2. Financ. Comunitário					
Feder	1 553 160	16 700 000	16 700 000	16 700 000	52 221 231
Fundo de Coesão	5 908 600	28 100 000	28 100 000	28 100 000	92 427 915
Outros	376 335	0	0	0	376 335
Total 2. Financ. Comunitário	7 838 095	44 800 000	44 800 000	44 800 000	145 025 480
3. Financ. Regional					
Receitas Gerais	1 503 565	0	0	0	4 024 123
Auto-financiamento	861 232	3 458 000	0	0	4 359 440
Total 3. Financ. Regional	2 364 797	3 458 000	0	0	8 383 563
TOTAL DO PROGRAMA	10 401 879	48 968 000	44 800 000	44 800 000	157 407 645
055 - ASSISTENCIA TECNICA					
2. Financ. Comunitário					
Feder	346 921	896 513	902 482	902 482	3 348 647
Fundo de Coesão	80 216	258 501	258 401	258 401	869 784
Total 2. Financ. Comunitário	427 138	1 155 014	1 160 883	1 160 883	4 218 431
3. Financ. Regional					
Receitas Gerais	89 010	230 413	234 929	234 929	866 724
Auto-financiamento	0	0	0	0	0
Total 3. Financ. Regional	89 010	230 413	234 929	234 929	866 724
TOTAL DO PROGRAMA	516 148	1 385 427	1 395 812	1 395 812	5 085 155

Fonte: VP/DROT

Mapa II - Investimento por Departamento e Programa

Departamento/Programa	PROGRAMAÇÃO FINANCEIRA PLURIANUAL				
	2017 Pagamentos	2018	2019	Anos Seguintes	TOTAL
SECRETARIA REGIONAL DAS FINANÇAS E DA ADMINISTRAÇÃO PÚBLICA					
TOTAL DO DEPARTAMENTO	164 168 435	199 930 614	183 552 431	655 565 632	1 855 097 572

Mapa II - Investimento por Departamento e Programa

Departamento/Programa	PROGRAMAÇÃO FINANCEIRA PLURIANUAL				
	2017 Pagamentos	2018	2019	Anos Seguintes	TOTAL
SECRETARIA REGIONAL DA INCLUSÃO E ASSUNTOS SOCIAIS					
044 - ENERGIA					
2. Financ. Comunitário					
Feder	0	0	0	0	0
Total 2. Financ. Comunitário	0	0	0	0	0
3. Financ. Regional					
Receitas Gerais	0	0	0	0	0
Total 3. Financ. Regional	0	0	0	0	0
TOTAL DO PROGRAMA	0	0	0	0	0
047 - APERFEIÇOAMENTO E MODERNIZAÇÃO DO SISTEMA ADMINISTRATIVO					
2. Financ. Comunitário					
Feder	169 961	0	0	0	345 281
Total 2. Financ. Comunitário	169 961	0	0	0	345 281
3. Financ. Regional					
Receitas Gerais	27 651	0	0	0	60 452
Auto-financiamento	0	0	0	0	0
Total 3. Financ. Regional	27 651	0	0	0	60 452
TOTAL DO PROGRAMA	197 613	0	0	0	405 733

Mapa II - Investimento por Departamento e Programa

Departamento/Programa	PROGRAMAÇÃO FINANCEIRA PLURIANUAL				
	2017 Pagamentos	2018	2019	Anos Seguintes	TOTAL
SECRETARIA REGIONAL DA INCLUSÃO E ASSUNTOS SOCIAIS					
048 - PROMOÇÃO DA INCLUSÃO SOCIAL E COMBATE A POBREZA					
1. Financ. Nacional					
Outros	0	0	0	0	0
Total 1. Financ. Nacional	0	0	0	0	0
2. Financ. Comunitário					
Fundo Social Europeu	13 678 180	7 938 000	7 938 000	4 380 000	67 091 024
Outros	0	158 637	96 589	0	255 226
Total 2. Financ. Comunitário	13 678 180	8 096 637	8 034 589	4 380 000	67 346 250
3. Financ. Regional					
Receitas Gerais	5 001 391	15 899 804	15 837 855	19 378 811	78 944 698
Auto-financiamento	265 292	178 000	178 000	178 000	2 015 488
Total 3. Financ. Regional	5 266 683	16 077 804	16 015 855	19 556 811	80 960 186
TOTAL DO PROGRAMA	18 944 863	24 174 441	24 050 444	23 936 811	148 306 436

Mapa II - Investimento por Departamento e Programa

Departamento/Programa	PROGRAMAÇÃO FINANCEIRA PLURIANUAL				
	2017 Pagamentos	2018	2019	Anos Seguintes	TOTAL
SECRETARIA REGIONAL DA INCLUSÃO E ASSUNTOS SOCIAIS					
049 - HABITAÇÃO E REALOJAMENTO					
1. Financ. Nacional					
Receitas Gerais	384 560	1 725 640	0	0	2 503 418
Outros	69 059	2 016 000	612 000	0	2 815 573
Total 1. Financ. Nacional	453 619	3 741 640	612 000	0	5 318 992
2. Financ. Comunitário					
Feder	0	2 023 810	2 023 810	0	4 135 720
Outros	357 468	190 240	0	0	594 091
Total 2. Financ. Comunitário	357 468	2 214 050	2 023 810	0	4 729 811
3. Financ. Regional					
Receitas Gerais	11 993 416	14 823 200	13 153 000	13 000 000	76 366 364
Auto-financiamento	735 941	476 190	476 190	0	1 998 154
Total 3. Financ. Regional	12 729 357	15 299 390	13 629 190	13 000 000	78 364 518
TOTAL DO PROGRAMA	13 540 444	21 255 080	16 265 000	13 000 000	88 413 320
052 - ORDENAMENTO URBANO E TERRITORIAL					
3. Financ. Regional					
Receitas Gerais	650 000	500 000	0	0	1 150 000
Auto-financiamento	350 000	0	0	0	350 000
Total 3. Financ. Regional	1 000 000	500 000	0	0	1 500 000
TOTAL DO PROGRAMA	1 000 000	500 000	0	0	1 500 000

Mapa II - Investimento por Departamento e Programa

Departamento/Programa	PROGRAMAÇÃO FINANCEIRA PLURIANUAL				
	2017 Pagamentos	2018	2019	Anos Seguintes	TOTAL
SECRETARIA REGIONAL DA INCLUSÃO E ASSUNTOS SOCIAIS					
053 - PROMOVER A ADAPTAÇÃO AS ALTERAÇÕES CLIMATICAS E A PREVENÇÃO E GESTÃO DE RISCOS					
2. Financ. Comunitário					
Feder	0	90 276	52 026	0	142 302
Fundo de Coesão	0	960 500	1 148 775	0	2 109 275
Total 2. Financ. Comunitário	0	1 050 776	1 200 801	0	2 251 577
3. Financ. Regional					
Receitas Gerais	1 950 000	1 950 000	0	0	11 005 141
Auto-financiamento	0	185 431	211 906	0	397 337
Total 3. Financ. Regional	1 950 000	2 135 431	211 906	0	11 402 478
TOTAL DO PROGRAMA	1 950 000	3 186 207	1 412 707	0	13 654 055
TOTAL DO DEPARTAMENTO	35 632 920	49 115 728	41 728 151	36 936 811	252 279 544

Fonte: VP/DROT

Mapa II - Investimento por Departamento e Programa

Departamento/Programa	PROGRAMAÇÃO FINANCEIRA PLURIANUAL				
	2017 Pagamentos	2018	2019	Anos Seguintes	TOTAL
SECRETARIA REGIONAL DA ECONOMIA, TURISMO E CULTURA					
041 - REFORÇO DA INVESTIGAÇÃO, DESENVOLVIMENTO TECNOLÓGICO E INOVAÇÃO					
2. Financ. Comunitário					
Feder	627 145	3 020 000	2 850 000	2 850 000	9 363 852
Total 2. Financ. Comunitário	627 145	3 020 000	2 850 000	2 850 000	9 363 852
3. Financ. Regional					
Receitas Gerais	110 673	480 000	450 000	450 000	1 493 621
Total 3. Financ. Regional	110 673	480 000	450 000	450 000	1 493 621
TOTAL DO PROGRAMA	737 817	3 500 000	3 300 000	3 300 000	10 857 473
042 - DESENVOLVIMENTO EMPRESARIAL					
1. Financ. Nacional					
Outros	3 173	1 000 000	0	0	5 157 302
Total 1. Financ. Nacional	3 173	1 000 000	0	0	5 157 302
2. Financ. Comunitário					
Feder	22 519 426	27 675 000	27 675 000	27 675 000	115 203 258
Outros	251 643	0	0	0	251 643
Total 2. Financ. Comunitário	22 771 069	27 675 000	27 675 000	27 675 000	115 454 901
3. Financ. Regional					
Receitas Gerais	4 585 439	6 708 885	6 203 629	5 127 834	26 124 699
Auto-financiamento	223 338	200 000	200 000	200 000	4 842 892
Total 3. Financ. Regional	4 808 776	6 908 885	6 403 629	5 327 834	30 967 591
TOTAL DO PROGRAMA	27 583 018	35 583 885	34 078 629	33 002 834	151 579 794

Fonte: VP/DROT

Mapa II - Investimento por Departamento e Programa

Departamento/Programa	PROGRAMAÇÃO FINANCEIRA PLURIANUAL				
	2017 Pagamentos	2018	2019	Anos Seguintes	TOTAL
SECRETARIA REGIONAL DA ECONOMIA, TURISMO E CULTURA					
043 - TURISMO, CULTURA E PATRIMONIO					
1. Financ. Nacional					
Receitas Gerais	264 431	0	0	0	264 431
Total 1. Financ. Nacional	264 431	0	0	0	264 431
2. Financ. Comunitário					
Feder	681 010	3 058 345	1 075 250	0	8 075 238
Total 2. Financ. Comunitário	681 010	3 058 345	1 075 250	0	8 075 238
3. Financ. Regional					
Receitas Gerais	13 458 877	20 105 559	396 202	0	61 022 395
Total 3. Financ. Regional	13 458 877	20 105 559	396 202	0	61 022 395
TOTAL DO PROGRAMA	14 404 318	23 163 904	1 471 452	0	69 362 064
044 - ENERGIA					
2. Financ. Comunitário					
Feder	919	373 150	340 000	340 000	1 054 069
Total 2. Financ. Comunitário	919	373 150	340 000	340 000	1 054 069
3. Financ. Regional					
Receitas Gerais	14 554	92 350	65 000	60 000	329 375
Total 3. Financ. Regional	14 554	92 350	65 000	60 000	329 375
TOTAL DO PROGRAMA	15 473	465 500	405 000	400 000	1 383 444

Mapa II - Investimento por Departamento e Programa

Departamento/Programa	PROGRAMAÇÃO FINANCEIRA PLURIANUAL				
	2017 Pagamentos	2018	2019	Anos Seguintes	TOTAL
SECRETARIA REGIONAL DA ECONOMIA, TURISMO E CULTURA					
045 - PROMOÇÃO DOS TRANSPORTES SUSTENTAVEIS					
2. Financ. Comunitário					
Feder Cooperação	28 427	185 800	185 800	185 800	600 908
Total 2. Financ. Comunitário	28 427	185 800	185 800	185 800	600 908
3. Financ. Regional					
Receitas Gerais	5 248 674	9 323 500	3 165 000	12 915 000	61 870 483
Total 3. Financ. Regional	5 248 674	9 323 500	3 165 000	12 915 000	61 870 483
TOTAL DO PROGRAMA	5 277 102	9 509 300	3 350 800	13 100 800	62 471 391
047 - APERFEIÇOAMENTO E MODERNIZAÇÃO DO SISTEMA ADMINISTRATIVO					
3. Financ. Regional					
Receitas Gerais	339 347	1 947 362	88 513	0	3 246 641
Auto-financiamento	21 755	0	0	0	28 734
Total 3. Financ. Regional	361 102	1 947 362	88 513	0	3 275 375
TOTAL DO PROGRAMA	361 102	1 947 362	88 513	0	3 275 375

Mapa II - Investimento por Departamento e Programa

Departamento/Programa	PROGRAMAÇÃO FINANCEIRA PLURIANUAL				
	2017 Pagamentos	2018	2019	Anos Seguintes	TOTAL
SECRETARIA REGIONAL DA ECONOMIA, TURISMO E CULTURA					
052 - ORDENAMENTO URBANO E TERRITORIAL					
1. Financ. Nacional					
Receitas Gerais	381 843	2 056 000	3 000 000	0	5 780 872
Total 1. Financ. Nacional	381 843	2 056 000	3 000 000	0	5 780 872
2. Financ. Comunitário					
Feder	0	0	0	0	27 605
Outros	0	0	0	0	0
Total 2. Financ. Comunitário	0	0	0	0	27 605
3. Financ. Regional					
Receitas Gerais	16 826	6 221 500	2 250 000	2 000 000	10 514 518
Auto-financiamento	241 706	10 000	0	0	260 224
Total 3. Financ. Regional	258 532	6 231 500	2 250 000	2 000 000	10 774 742
TOTAL DO PROGRAMA	640 375	8 287 500	5 250 000	2 000 000	16 583 219
055 - ASSISTENCIA TECNICA					
2. Financ. Comunitário					
Feder	62 818	70 000	70 000	70 000	312 855
Total 2. Financ. Comunitário	62 818	70 000	70 000	70 000	312 855
3. Financ. Regional					
Receitas Gerais	4 454	10 500	10 500	10 500	35 954
Auto-financiamento	56 039	0	0	0	86 039
Total 3. Financ. Regional	60 492	10 500	10 500	10 500	121 992
TOTAL DO PROGRAMA	123 311	80 500	80 500	80 500	434 847
TOTAL DO DEPARTAMENTO	49 142 516	82 537 951	48 024 894	51 884 134	315 947 607

Fonte: VP/DROT

Mapa II - Investimento por Departamento e Programa

Departamento/Programa	PROGRAMAÇÃO FINANCEIRA PLURIANUAL				
	2017 Pagamentos	2018	2019	Anos Seguintes	TOTAL
SECRETARIA REGIONAL DE EDUCAÇÃO					
041 - REFORÇO DA INVESTIGAÇÃO, DESENVOLVIMENTO TECNOLÓGICO E INOVAÇÃO					
1. Financ. Nacional					
Outros	129 666	176 620	153 194	0	459 480
Total 1. Financ. Nacional	129 666	176 620	153 194	0	459 480
2. Financ. Comunitário					
Feder	936 598	1 328 888	600 976	27 522	2 915 901
Fundo Social Europeu	734 773	1 000 850	868 102	0	2 603 725
Outros	285 457	204 809	141 599	65 231	697 096
Total 2. Financ. Comunitário	1 956 828	2 534 547	1 610 677	92 753	6 216 722
3. Financ. Regional					
Receitas Gerais	616 857	1 029 468	1 030 200	1 120 800	3 813 712
Auto-financiamento	320 678	290 889	153 336	34 851	799 754
Total 3. Financ. Regional	937 535	1 320 357	1 183 536	1 155 651	4 613 466
TOTAL DO PROGRAMA	3 024 029	4 031 524	2 947 407	1 248 404	11 289 668
042 - DESENVOLVIMENTO EMPRESARIAL					
3. Financ. Regional					
Receitas Gerais	0	0	0	0	0
Total 3. Financ. Regional	0	0	0	0	0
TOTAL DO PROGRAMA	0	0	0	0	0

Mapa II - Investimento por Departamento e Programa

Departamento/Programa	PROGRAMAÇÃO FINANCEIRA PLURIANUAL				
	2017 Pagamentos	2018	2019	Anos Seguintes	TOTAL
SECRETARIA REGIONAL DE EDUCAÇÃO					
046 - ENSINO, COMPETENCIAS E APRENDIZAGEM AO LONGO DA VIDA					
1. Financ. Nacional					
Receitas Gerais	2 750 000	0	0	0	2 750 000
Outros	776 742	2 031 320	2 031 320	2 031 320	10 236 941
Total 1. Financ. Nacional	3 526 742	2 031 320	2 031 320	2 031 320	12 986 941
2. Financ. Comunitário					
Feder	21 765	0	0	0	241 003
Fundo Social Europeu	4 763 930	12 621 716	12 518 901	12 479 334	73 609 634
Outros	793 984	58 055	27 370	27 370	906 779
Total 2. Financ. Comunitário	5 579 680	12 679 771	12 546 271	12 506 704	74 757 417
3. Financ. Regional					
Receitas Gerais	19 348 388	13 993 490	11 040 889	15 736 299	177 588 114
Auto-financiamento	106 538	137 345	136 983	136 983	1 972 920
Total 3. Financ. Regional	19 454 925	14 130 835	11 177 872	15 873 282	179 561 033
TOTAL DO PROGRAMA	28 561 347	28 841 926	25 755 463	30 411 306	267 305 391
047 - APERFEIÇOAMENTO E MODERNIZAÇÃO DO SISTEMA ADMINISTRATIVO					
2. Financ. Comunitário					
Feder	0	0	0	0	255 646
Total 2. Financ. Comunitário	0	0	0	0	255 646
3. Financ. Regional					
Receitas Gerais	36 824	115 140	115 140	0	527 610
Total 3. Financ. Regional	36 824	115 140	115 140	0	527 610
TOTAL DO PROGRAMA	36 824	115 140	115 140	0	783 257

Fonte: VP/DROT

Mapa II - Investimento por Departamento e Programa

Departamento/Programa	PROGRAMAÇÃO FINANCEIRA PLURIANUAL				
	2017 Pagamentos	2018	2019	Anos Seguintes	TOTAL
SECRETARIA REGIONAL DE EDUCAÇÃO					
048 - PROMOÇÃO DA INCLUSÃO SOCIAL E COMBATE A POBREZA					
2. Financ. Comunitário					
Fundo Social Europeu	13 107	0	0	0	179 330
Total 2. Financ. Comunitário	13 107	0	0	0	179 330
3. Financ. Regional					
Receitas Gerais	34 877	43 400	43 400	173 600	428 935
Total 3. Financ. Regional	34 877	43 400	43 400	173 600	428 935
TOTAL DO PROGRAMA	47 984	43 400	43 400	173 600	608 265
055 - ASSISTENCIA TECNICA					
2. Financ. Comunitário					
Feder	25 335	76 464	76 464	77 776	259 320
Fundo Social Europeu	0	0	0	0	0
Total 2. Financ. Comunitário	25 335	76 464	76 464	77 776	259 320
3. Financ. Regional					
Receitas Gerais	4 468	14 635	14 635	14 635	48 953
Auto-financiamento	14 492	2 000	2 000	2 000	29 369
Total 3. Financ. Regional	18 960	16 635	16 635	16 635	78 321
TOTAL DO PROGRAMA	44 294	93 099	93 099	94 411	337 641
TOTAL DO DEPARTAMENTO	31 714 478	33 125 089	28 954 509	31 927 721	280 324 221

Fonte: VP/DROT

Mapa II - Investimento por Departamento e Programa

Departamento/Programa	PROGRAMAÇÃO FINANCEIRA PLURIANUAL				
	2017 Pagamentos	2018	2019	Anos Seguintes	TOTAL
SECRETARIA REGIONAL DO AMBIENTE E RECURSOS NATURAIS					
043 - TURISMO, CULTURA E PATRIMONIO					
1. Financ. Nacional					
Receitas Gerais	559 797	0	0	0	643 634
Total 1. Financ. Nacional	559 797	0	0	0	643 634
2. Financ. Comunitário					
Feder	82	61 200	61 200	62 900	224 957
Feoga Orientação/ FEADER	0	765 000	0	0	765 000
Total 2. Financ. Comunitário	82	826 200	61 200	62 900	989 957
3. Financ. Regional					
Receitas Gerais	12 939	245 800	110 800	181 100	826 620
Auto-financiamento	121 786	219 118	0	0	340 904
Total 3. Financ. Regional	134 725	464 918	110 800	181 100	1 167 524
TOTAL DO PROGRAMA	694 604	1 291 118	172 000	244 000	2 801 115
047 - APERFEIÇOAMENTO E MODERNIZAÇÃO DO SISTEMA ADMINISTRATIVO					
3. Financ. Regional					
Receitas Gerais	68 674	174 025	174 025	111 000	551 943
Total 3. Financ. Regional	68 674	174 025	174 025	111 000	551 943
TOTAL DO PROGRAMA	68 674	174 025	174 025	111 000	551 943

Mapa II - Investimento por Departamento e Programa

Departamento/Programa	PROGRAMAÇÃO FINANCEIRA PLURIANUAL				
	2017 Pagamentos	2018	2019	Anos Seguintes	TOTAL
SECRETARIA REGIONAL DO AMBIENTE E RECURSOS NATURAIS					
051 - ATIVIDADES TRADICIONAIS					
1. Financ. Nacional					
Receitas Gerais	189 157	0	0	0	189 157
Outros	0	0	0	0	0
Total 1. Financ. Nacional	189 157	0	0	0	189 157
2. Financ. Comunitário					
Feder	0	235 439	149 829	118 575	518 571
Feoga Orientação/ FEADER	0	633 547	253 024	0	892 729
Fundo Europeu das Pescas	0	149 329	0	0	388 529
Outros	81 583	18 379	2 193	0	102 155
Total 2. Financ. Comunitário	81 583	1 036 694	405 046	118 575	1 901 984
3. Financ. Regional					
Receitas Gerais	2 536 655	541 178	297 916	381 425	6 702 436
Auto-financiamento	555 440	0	0	0	778 997
Total 3. Financ. Regional	3 092 095	541 178	297 916	381 425	7 481 432
TOTAL DO PROGRAMA	3 362 834	1 577 872	702 962	500 000	9 572 573

Mapa II - Investimento por Departamento e Programa

Departamento/Programa	PROGRAMAÇÃO FINANCEIRA PLURIANUAL				
	2017 Pagamentos	2018	2019	Anos Seguintes	TOTAL
SECRETARIA REGIONAL DO AMBIENTE E RECURSOS NATURAIS					
052 - ORDENAMENTO URBANO E TERRITORIAL					
1. Financ. Nacional					
Receitas Gerais	194 450	0	0	0	194 450
Total 1. Financ. Nacional	194 450	0	0	0	194 450
2. Financ. Comunitário					
Feder	11 149	91 800	96 050	0	277 333
Fundo de Coesão	0	0	0	0	0
Outros	0	0	0	0	0
Outros	5 535	52 000	0	0	57 535
Total 2. Financ. Comunitário	16 684	143 800	96 050	0	334 867
3. Financ. Regional					
Receitas Gerais	265 886	694 450	589 200	525 550	3 065 303
Auto-financiamento	70 244	0	0	0	70 637
Total 3. Financ. Regional	336 131	694 450	589 200	525 550	3 135 940
TOTAL DO PROGRAMA	547 265	838 250	685 250	525 550	3 665 257
053 - PROMOVER A ADAPTAÇÃO AS ALTERAÇÕES CLIMATICAS E A PREVENÇÃO E GESTAO DE RISCOS					
3. Financ. Regional					
Receitas Gerais	0	0	0	0	0
Auto-financiamento	205 010	134 750	0	0	340 652
Total 3. Financ. Regional	205 010	134 750	0	0	340 652
TOTAL DO PROGRAMA	205 010	134 750	0	0	340 652

Mapa II - Investimento por Departamento e Programa

Departamento/Programa	PROGRAMAÇÃO FINANCEIRA PLURIANUAL				
	2017 Pagamentos	2018	2019	Anos Seguintes	TOTAL
SECRETARIA REGIONAL DO AMBIENTE E RECURSOS NATURAIS					
054 - INFRAESTRUTURAS AMBIENTAIS					
1. Financ. Nacional					
Receitas Gerais	2 648 571	0	0	0	8 144 056
Total 1. Financ. Nacional	2 648 571	0	0	0	8 144 056
2. Financ. Comunitário					
Feder	0	0	0	0	102 851
Fundo de Coesão	27 153	0	0	0	45 255
Total 2. Financ. Comunitário	27 153	0	0	0	148 106
3. Financ. Regional					
Receitas Gerais	803 060	244 964	281 000	103 200	2 510 536
Total 3. Financ. Regional	803 060	244 964	281 000	103 200	2 510 536
TOTAL DO PROGRAMA	3 478 784	244 964	281 000	103 200	10 802 698
TOTAL DO DEPARTAMENTO	8 357 171	4 260 979	2 015 237	1 483 750	27 734 237

Mapa II - Investimento por Departamento e Programa

Departamento/Programa	PROGRAMAÇÃO FINANCEIRA PLURIANUAL				
	2017 Pagamentos	2018	2019	Anos Seguintes	TOTAL
SECRETARIA REGIONAL DA SAÚDE					
050 - SAÚDE					
1. Financ. Nacional					
Receitas Gerais	3 456 746	454 498	269 427	83 616	4 628 543
Outros	0	0	0	0	0
Total 1. Financ. Nacional	3 456 746	454 498	269 427	83 616	4 628 543
2. Financ. Comunitário					
Feder	0	2 337 967	2 432 308	473 832	5 244 107
Fundo de Coesão	0	25 806	25 806	0	51 612
Fundo Social Europeu	0	119 000	119 000	0	282 458
Total 2. Financ. Comunitário	0	2 482 773	2 577 114	473 832	5 578 177
3. Financ. Regional					
Receitas Gerais	186 640	1 200 750	1 150 750	0	3 081 528
Auto-financiamento	3 885	15 000	22 500	0	2 199 800
Total 3. Financ. Regional	190 525	1 215 750	1 173 250	0	5 281 328
TOTAL DO PROGRAMA	3 647 271	4 153 021	4 019 791	557 448	15 488 047
052 - ORDENAMENTO URBANO E TERRITORIAL					
3. Financ. Regional					
Receitas Gerais	369	100 000	100 000	0	437 731
Total 3. Financ. Regional	369	100 000	100 000	0	437 731
TOTAL DO PROGRAMA	369	100 000	100 000	0	437 731
TOTAL DO DEPARTAMENTO	3 647 640	4 253 021	4 119 791	557 448	15 925 778

Mapa II - Investimento por Departamento e Programa

Departamento/Programa	PROGRAMAÇÃO FINANCEIRA PLURIANUAL				
	2017 Pagamentos	2018	2019	Anos Seguintes	TOTAL
SECRETARIA REGIONAL DE AGRICULTURA E PESCAS					
042 - DESENVOLVIMENTO EMPRESARIAL					
1. Financ. Nacional					
Receitas Gerais	201 155	0	0	0	201 155
Outros	0	0	0	0	47 487
Total 1. Financ. Nacional	201 155	0	0	0	248 642
2. Financ. Comunitário					
Feder	547 153	1 073 734	196 043	0	3 374 575
Feoga Garantia / Feoga	0	0	0	0	286 371
Total 2. Financ. Comunitário	547 153	1 073 734	196 043	0	3 660 946
3. Financ. Regional					
Receitas Gerais	316 440	382 033	212 447	385 300	2 640 660
Total 3. Financ. Regional	316 440	382 033	212 447	385 300	2 640 660
TOTAL DO PROGRAMA	1 064 748	1 455 767	408 490	385 300	6 550 248
047 - APERFEIÇOAMENTO E MODERNIZAÇÃO DO SISTEMA ADMINISTRATIVO					
2. Financ. Comunitário					
Feder	0	0	0	0	114 012
Total 2. Financ. Comunitário	0	0	0	0	114 012
3. Financ. Regional					
Receitas Gerais	3 164	41 020	39 000	68 000	194 062
Total 3. Financ. Regional	3 164	41 020	39 000	68 000	194 062
TOTAL DO PROGRAMA	3 164	41 020	39 000	68 000	308 074

Mapa II - Investimento por Departamento e Programa

Departamento/Programa	PROGRAMAÇÃO FINANCEIRA PLURIANUAL				
	2017 Pagamentos	2018	2019	Anos Seguintes	TOTAL
SECRETARIA REGIONAL DE AGRICULTURA E PESCAS					
048 - PROMOÇÃO DA INCLUSÃO SOCIAL E COMBATE A POBREZA					
3. Financ. Regional					
Receitas Gerais	261 387	348 000	325 083	586 000	3 402 531
Total 3. Financ. Regional	261 387	348 000	325 083	586 000	3 402 531
TOTAL DO PROGRAMA	261 387	348 000	325 083	586 000	3 402 531
051 - ATIVIDADES TRADICIONAIS					
1. Financ. Nacional					
Receitas Gerais	2 357 264	777 200	452 700	147 700	3 980 511
Total 1. Financ. Nacional	2 357 264	777 200	452 700	147 700	3 980 511
2. Financ. Comunitário					
Feder	0	0	0	0	35 989
Feoga Orientação/ FEADER	22 265	222 580	222 580	215 080	947 507
Feoga Garantia / Feoga	0	5 500	5 500	0	31 500
Fundo Europeu das Pescas	808 575	2 045 250	1 016 850	101 850	4 057 796
Outros	4 395	11 425	11 850	23 700	51 370
Total 2. Financ. Comunitário	835 235	2 284 755	1 256 780	340 630	5 124 163
3. Financ. Regional					
Receitas Gerais	3 418 888	7 694 638	7 617 665	19 419 865	51 062 434
Auto-financiamento	0	0	0	0	221 764
Total 3. Financ. Regional	3 418 888	7 694 638	7 617 665	19 419 865	51 284 199
TOTAL DO PROGRAMA	6 611 387	10 756 593	9 327 145	19 908 195	60 388 873

Fonte: VP/DROT

Mapa II - Investimento por Departamento e Programa

Departamento/Programa	PROGRAMAÇÃO FINANCEIRA PLURIANUAL				
	2017 Pagamentos	2018	2019	Anos Seguintes	TOTAL
SECRETARIA REGIONAL DE AGRICULTURA E PESCAS					
052 - ORDENAMENTO URBANO E TERRITORIAL					
1. Financ. Nacional					
Receitas Gerais	1 921	78 500	0	0	80 421
Total 1. Financ. Nacional	1 921	78 500	0	0	80 421
2. Financ. Comunitário					
Feder	0	0	0	0	0
Total 2. Financ. Comunitário	0	0	0	0	0
3. Financ. Regional					
Receitas Gerais	16 215	0	0	0	16 215
Total 3. Financ. Regional	16 215	0	0	0	16 215
TOTAL DO PROGRAMA	18 136	78 500	0	0	96 636
055 - ASSISTENCIA TECNICA					
2. Financ. Comunitário					
Feoga Orientação/ FEADER	184 755	0	0	0	371 291
Fundo Europeu das Pescas	3 511	47 415	47 415	47 415	146 946
Total 2. Financ. Comunitário	188 266	47 415	47 415	47 415	518 237
3. Financ. Regional					
Receitas Gerais	33 763	15 804	15 804	15 804	133 453
Auto-financiamento	0	0	0	0	293 792
Total 3. Financ. Regional	33 763	15 804	15 804	15 804	427 246
TOTAL DO PROGRAMA	222 030	63 219	63 219	63 219	945 483
TOTAL DO DEPARTAMENTO	8 180 851	12 743 099	10 162 937	21 010 714	71 691 845
TOTAL GERAL	371 905 836	490 893 451	370 882 038	1 091 089 427	3 510 837 798

Fonte: VP/DROT

Mapa II - Investimento por Departamento e Programa

Departamento/Programa	PROGRAMAÇÃO FINANCEIRA PLURIANUAL				
	2017 Pagamentos	2018	2019	Anos Seguintes	TOTAL
TOTAL CONSOLIDADO	371 800 871	490 813 169	370 801 756	1 091 009 145	3 509 327 110

Mapa III - Resumo do Investimento por Fontes de Financiamento

FONTE FINANCIAMENTO	2017 Pagamentos	2018	2019	Anos Seguintes	TOTAL
1. Financ. Nacional					
Receitas Gerais	63 119 390	46 870 035	14 144 684	6 271 176	166 780 208
Outros	978 640	5 223 940	36 444 536	280 992 343	331 325 828
TOTAL 1. Financ. Nacional	64 098 029	52 093 975	50 589 220	287 263 519	498 106 036
2. Financ. Comunitário					
Feder	35 242 805	69 822 084	54 426 874	49 047 426	251 647 653
Feder Cooperação	316 026	2 959 376	1 540 965	436 561	5 309 080
Fundo de Coesão	18 439 120	80 631 870	33 449 545	28 358 401	163 199 342
Fundo Social Europeu	19 240 698	21 679 566	21 444 003	16 859 334	143 924 200
Feoga Orientação/ FEADER	207 020	1 621 127	475 604	215 080	2 976 526
Feoga Garantia / Feaga	0	5 500	5 500	0	317 871
Fundo Europeu das Pescas	812 085	2 435 888	1 100 502	149 265	4 823 403
Outros	1 343 866	630 120	267 751	92 601	2 380 720
Saldos de Fundos Europeu	802 604	0	0	0	802 604
Outros	9 930	63 425	11 850	23 700	108 905
TOTAL 2. Financ. Comunitário	76 414 155	179 848 956	112 722 594	95 182 368	575 490 303
3. Financ. Regional					
Receitas Gerais	227 223 716	253 643 797	206 189 309	708 091 706	2 415 838 003
Auto-financiamento	4 169 935	5 306 723	1 380 915	551 834	21 403 455
TOTAL 3. Financ. Regional	231 393 651	258 950 520	207 570 224	708 643 540	2 437 241 459
TOTAL GERAL	371 905 836	490 893 451	370 882 038	1 091 089 427	3 510 837 798
TOTALCONSOLIDADO	371 800 871	490 813 169	370 801 756	1 091 009 145	3 509 327 110

Fonte: VP/DROT

Mapa IV - Resumo do Investimento por Departamento e Fontes de Financiamento

DEPARTAMENTO	FONTE FINANCIAMENTO	2017 Pagamentos	2018	2019	Anos Seguintes	TOTAL
42	PRESIDÊNCIA DO GOVERNO					
	1. Financ. Nacional					
	Receitas Gerais	7 309	0	0	0	7 309
	TOTAL 1. Financ. Nacional	7 309	0	0	0	7 309
	2. Financ. Comunitário					
	Feder	0	854 250	0	0	854 250
	TOTAL 2. Financ. Comunitário	0	854 250	0	0	854 250
	3. Financ. Regional					
	Receitas Gerais	0	150 750	0	0	150 750
	TOTAL 3. Financ. Regional	0	150 750	0	0	150 750
	TOTAL DEPARTAMENTO	7 309	1 005 000	0	0	1 012 309
43	SECRETARIA REGIONAL DOS ASSUNTOS PARLAMENTARES E EUROPEUS					
	1. Financ. Nacional					
	Receitas Gerais	45 209 797	26 072 718	10 422 557	6 039 860	114 104 770
	Outros	0	0	33 648 022	278 961 023	312 609 045
	TOTAL 1. Financ. Nacional	45 209 797	26 072 718	44 070 579	285 000 883	426 713 815
	2. Financ. Comunitário					
	Feder	6 623 654	10 535 112	0	0	36 018 667
	Feder Cooperação	24 930	653 796	85 339	100	769 000
	Fundo de Coesão	12 423 151	51 287 063	3 916 563	0	67 695 501
	Fundo Europeu das Pescas	0	193 894	36 237	0	230 131
	TOTAL 2. Financ. Comunitário	19 071 734	62 669 865	4 038 139	100	104 713 300
	3. Financ. Regional					
	Receitas Gerais	6 772 984	15 179 387	4 215 370	6 722 234	159 397 571
	TOTAL 3. Financ. Regional	6 772 984	15 179 387	4 215 370	6 722 234	159 397 571

Fonte: VP/DROT

Mapa IV - Resumo do Investimento por Departamento e Fontes de Financiamento

DEPARTAMENTO	FONTE FINANCIAMENTO	2017 Pagamentos	2018	2019	Anos Seguintes	TOTAL
43	SECRETARIA REGIONAL DOS ASSUNTOS PARLAMENTARES E EUROPEUS					
	TOTAL DEPARTAMENTO	71 054 515	103 921 970	52 324 088	291 723 217	690 824 686
44	SECRETARIA REGIONAL DAS FINANÇAS E DA ADMINISTRAÇÃO PÚBLICA					
	1. Financ. Nacional					
	Receitas Gerais	4 512 389	15 705 479	0	0	23 307 482
	TOTAL 1. Financ. Nacional	4 512 389	15 705 479	0	0	23 307 482
	2. Financ. Comunitário					
	Feder	3 258 289	18 740 859	17 764 818	17 560 818	65 883 799
	Feder Cooperação	20 170	295 570	232 926	41 664	605 663
	Fundo de Coesão	5 988 816	28 358 501	28 358 401	28 358 401	93 297 699
	Fundo Social Europeu	50 709	0	0	0	158 028
	Outros	376 335	0	0	0	376 335
	TOTAL 2. Financ. Comunitário	9 694 318	47 394 930	46 356 145	45 960 883	160 321 523
	3. Financ. Regional					
	Receitas Gerais	149 083 938	133 372 205	137 196 286	609 604 749	1 667 092 567
	Auto-financiamento	877 791	3 458 000	0	0	4 375 999
	TOTAL 3. Financ. Regional	149 961 729	136 830 205	137 196 286	609 604 749	1 671 468 567
	TOTAL DEPARTAMENTO	164 168 435	199 930 614	183 552 431	655 565 632	1 855 097 572
45	SECRETARIA REGIONAL DA INCLUSÃO E ASSUNTOS SOCIAIS					
	1. Financ. Nacional					
	Receitas Gerais	384 560	1 725 640	0	0	2 503 418
	Outros	69 059	2 016 000	612 000	0	2 815 573
	TOTAL 1. Financ. Nacional	453 619	3 741 640	612 000	0	5 318 992
	2. Financ. Comunitário					
	Feder	169 961	2 057 810	2 023 810	0	4 515 001
	Feder Cooperação	0	56 276	52 026	0	108 302

Fonte: VP/DROT

Mapa IV - Resumo do Investimento por Departamento e Fontes de Financiamento

DEPARTAMENTO	FONTE FINANCIAMENTO	2017 Pagamentos	2018	2019	Anos Seguintes	TOTAL
45	SECRETARIA REGIONAL DA INCLUSÃO E ASSUNTOS SOCIAIS					
	Fundo de Coesão	0	960 500	1 148 775	0	2 109 275
	Fundo Social Europeu	13 678 180	7 938 000	7 938 000	4 380 000	67 091 024
	Outros	357 468	348 877	96 589	0	849 317
	TOTAL 2. Financ. Comunitário	14 205 610	11 361 463	11 259 200	4 380 000	74 672 918
	3. Financ. Regional					
	Receitas Gerais	19 622 458	33 173 004	28 990 855	32 378 811	167 526 655
	Auto-financiamento	1 351 233	839 621	866 096	178 000	4 760 979
	TOTAL 3. Financ. Regional	20 973 691	34 012 625	29 856 951	32 556 811	172 287 634
	TOTAL DEPARTAMENTO	35 632 920	49 115 728	41 728 151	36 936 811	252 279 544
46	SECRETARIA REGIONAL DA ECONOMIA, TURISMO E CULTURA					
	1. Financ. Nacional					
	Receitas Gerais	646 274	2 056 000	3 000 000	0	6 045 302
	Outros	3 173	1 000 000	0	0	5 157 302
	TOTAL 1. Financ. Nacional	649 447	3 056 000	3 000 000	0	11 202 604
	2. Financ. Comunitário					
	Feder	23 866 732	34 163 345	32 010 250	30 935 000	133 979 141
	Feder Cooperação	53 013	218 950	185 800	185 800	658 645
	Outros	251 643	0	0	0	251 643
	Saldos de Fundos Europeu	0	0	0	0	0
	TOTAL 2. Financ. Comunitário	24 171 389	34 382 295	32 196 050	31 120 800	134 889 429
	3. Financ. Regional					
	Receitas Gerais	23 778 843	44 889 656	12 628 844	20 563 334	164 637 685
	Auto-financiamento	542 837	210 000	200 000	200 000	5 217 889
	TOTAL 3. Financ. Regional	24 321 681	45 099 656	12 828 844	20 763 334	169 855 575
	TOTAL DEPARTAMENTO	49 142 516	82 537 951	48 024 894	51 884 134	315 947 607

Fonte: VP/DROT

Mapa IV - Resumo do Investimento por Departamento e Fontes de Financiamento

DEPARTAMENTO	FONTE FINANCIAMENTO	2017 Pagamentos	2018	2019	Anos Seguintes	TOTAL
47	SECRETARIA REGIONAL DE EDUCAÇÃO					
	1. Financ. Nacional					
	Receitas Gerais	2 750 000	0	0	0	2 750 000
	Outros	906 408	2 207 940	2 184 514	2 031 320	10 696 421
	TOTAL 1. Financ. Nacional	3 656 408	2 207 940	2 184 514	2 031 320	13 446 421
	2. Financ. Comunitário					
	Feder	811 721	946 606	416 127	77 776	2 750 590
	Feder Cooperação	171 977	458 746	261 313	27 522	921 279
	Fundo Social Europeu	5 511 810	13 622 566	13 387 003	12 479 334	76 392 690
	Outros	314 360	262 864	168 969	92 601	838 794
	SalDOS de Fundos Europeu	765 081	0	0	0	765 081
	TOTAL 2. Financ. Comunitário	7 574 949	15 290 782	14 233 412	12 677 233	81 668 434
	3. Financ. Regional					
	Receitas Gerais	20 041 413	15 196 133	12 244 264	17 045 334	182 407 323
	Auto-financiamento	441 708	430 234	292 319	173 834	2 802 042
	TOTAL 3. Financ. Regional	20 483 122	15 626 367	12 536 583	17 219 168	185 209 365
	TOTAL DEPARTAMENTO	31 714 478	33 125 089	28 954 509	31 927 721	280 324 221
48	SECRETARIA REGIONAL DO AMBIENTE E RECURSOS NATURAIS					
	1. Financ. Nacional					
	Receitas Gerais	3 591 974	0	0	0	9 171 296
	Outros	0	0	0	0	0
	TOTAL 1. Financ. Nacional	3 591 974	0	0	0	9 171 296
	2. Financ. Comunitário					
	Feder	82	0	0	0	235 570
	Feder Cooperação	11 149	388 439	307 079	181 475	888 142
	Fundo de Coesão	27 153	0	0	0	45 255

Fonte: VP/DROT

Mapa IV - Resumo do Investimento por Departamento e Fontes de Financiamento

DEPARTAMENTO	FONTE FINANCIAMENTO	2017 Pagamentos	2018	2019	Anos Seguintes	TOTAL
48	SECRETARIA REGIONAL DO AMBIENTE E RECURSOS NATURAIS					
	Feoga Orientação/ FEADER	0	1 398 547	253 024	0	1 657 729
	Fundo Europeu das Pescas	0	149 329	0	0	388 529
	Outros	44 060	18 379	2 193	0	64 632
	Saldos de Fundos Europeu	37 523	0	0	0	37 523
	Outros	5 535	52 000	0	0	57 535
	TOTAL 2. Financ. Comunitário	125 502	2 006 694	562 296	181 475	3 374 914
	3. Financ. Regional					
	Receitas Gerais	3 687 214	1 900 417	1 452 941	1 302 275	13 656 837
	Auto-financiamento	952 480	353 868	0	0	1 531 190
	TOTAL 3. Financ. Regional	4 639 695	2 254 285	1 452 941	1 302 275	15 188 027
	TOTAL DEPARTAMENTO	8 357 171	4 260 979	2 015 237	1 483 750	27 734 237
49	SECRETARIA REGIONAL DA SAÚDE					
	1. Financ. Nacional					
	Receitas Gerais	3 456 746	454 498	269 427	83 616	4 628 543
	Outros	0	0	0	0	0
	TOTAL 1. Financ. Nacional	3 456 746	454 498	269 427	83 616	4 628 543
	2. Financ. Comunitário					
	Feder	0	1 786 869	2 211 869	473 832	4 472 570
	Feder Cooperação	0	551 098	220 439	0	771 537
	Fundo de Coesão	0	25 806	25 806	0	51 612
	Fundo Social Europeu	0	119 000	119 000	0	282 458
	TOTAL 2. Financ. Comunitário	0	2 482 773	2 577 114	473 832	5 578 177
	3. Financ. Regional					
	Receitas Gerais	187 009	1 300 750	1 250 750	0	3 519 259
	Auto-financiamento	3 885	15 000	22 500	0	2 199 800

Fonte: VP/DROT

Mapa IV - Resumo do Investimento por Departamento e Fontes de Financiamento

DEPARTAMENTO	FONTE FINANCIAMENTO	2017 Pagamentos	2018	2019	Anos Seguintes	TOTAL
49	SECRETARIA REGIONAL DA SAÚDE					
	TOTAL 3. Financ. Regional	190 894	1 315 750	1 273 250	0	5 719 058
	TOTAL DEPARTAMENTO	3 647 640	4 253 021	4 119 791	557 448	15 925 778
50	SECRETARIA REGIONAL DE AGRICULTURA E PESCAS					
	1. Financ. Nacional					
	Receitas Gerais	2 560 341	855 700	452 700	147 700	4 262 088
	Outros	0	0	0	0	47 487
	TOTAL 1. Financ. Nacional	2 560 341	855 700	452 700	147 700	4 309 575
	2. Financ. Comunitário					
	Feder	512 366	737 233	0	0	2 938 065
	Feder Cooperação	34 787	336 501	196 043	0	586 512
	Feoga Orientação/ FEADER	207 020	222 580	222 580	215 080	1 318 797
	Feoga Garantia / Feoga	0	5 500	5 500	0	317 871
	Fundo Europeu das Pescas	812 085	2 092 665	1 064 265	149 265	4 204 743
	Outros	4 395	11 425	11 850	23 700	51 370
	TOTAL 2. Financ. Comunitário	1 570 654	3 405 904	1 500 238	388 045	9 417 358
	3. Financ. Regional					
	Receitas Gerais	4 049 857	8 481 495	8 209 999	20 474 969	57 449 356
	Auto-financiamento	0	0	0	0	515 557
	TOTAL 3. Financ. Regional	4 049 857	8 481 495	8 209 999	20 474 969	57 964 912
	TOTAL DEPARTAMENTO	8 180 851	12 743 099	10 162 937	21 010 714	71 691 845
TOTAL GERAL		371 905 836	490 893 451	370 882 038	1 091 089 427	3 510 837 798
TOTALCONSOLIDADO		371 800 871	490 813 169	370 801 756	1 091 009 145	3 509 327 110

Fonte: VP/DROT

Mapa V - Investimento por Departamento, Programa e Medidas

Departamento/Programa/Medida	PROGRAMAÇÃO FINANCEIRA PLURIANUAL					
	Anos Anteriores	2017 Pagamentos	2018	2019	Anos Seguintes	Total
PRESIDÊNCIA DO GOVERNO						
044 - ENERGIA						
010 - MELHORIA DA EFICIÊNCIA ENERGÉTICA E PROMOÇÃO DE ESTRATÉGIAS DE BAIXA EMISSÃO DE CARBONO						
1. Financ. Nacional						
Receitas Gerais	0	0	0	0	0	0
Total 1. Financ. Nacional	0	0	0	0	0	0
2. Financ. Comunitário						
Feder	0	0	0	0	0	0
Total 2. Financ. Comunitário	0	0	0	0	0	0
3. Financ. Regional						
Receitas Gerais	0	0	0	0	0	0
Total 3. Financ. Regional	0	0	0	0	0	0
TOTAL DA MEDIDA	0	0	0	0	0	0
TOTAL DO PROGRAMA	0	0	0	0	0	0

Mapa V - Investimento por Departamento, Programa e Medidas

Departamento/Programa/Medida	PROGRAMAÇÃO FINANCEIRA PLURIANUAL					
	Anos Anteriores	2017 Pagamentos	2018	2019	Anos Seguintes	Total
PRESIDÊNCIA DO GOVERNO						
048 - PROMOÇÃO DA INCLUSÃO SOCIAL E COMBATE A POBREZA						
022 - PROMOVER A COESÃO E A INCLUSÃO SOCIAL						
1. Financ. Nacional						
Receitas Gerais	0	0	0	0	0	0
Total 1. Financ. Nacional	0	0	0	0	0	0
TOTAL DA MEDIDA	0	0	0	0	0	0
TOTAL DO PROGRAMA	0	0	0	0	0	0

Mapa V - Investimento por Departamento, Programa e Medidas

Departamento/Programa/Medida	PROGRAMAÇÃO FINANCEIRA PLURIANUAL					
	Anos Anteriores	2017 Pagamentos	2018	2019	Anos Seguintes	Total
PRESIDÊNCIA DO GOVERNO						
053 - PROMOVER A ADAPTAÇÃO AS ALTERAÇÕES CLIMATICAS E A PREVENÇÃO E GESTAO DE RISCOS						
042 - PROMOÇÃO DE INVESTIMENTOS PARA ABORDAR RISCOS ESPECÍFICOS						
1. Financ. Nacional						
Receitas Gerais	0	7 309	0	0	0	7 309
Total 1. Financ. Nacional	0	7 309	0	0	0	7 309
TOTAL DA MEDIDA	0	7 309	0	0	0	7 309
TOTAL DO PROGRAMA	0	7 309	0	0	0	7 309

Mapa V - Investimento por Departamento, Programa e Medidas

Departamento/Programa/Medida	PROGRAMAÇÃO FINANCEIRA PLURIANUAL					
	Anos Anteriores	2017 Pagamentos	2018	2019	Anos Seguintes	Total
PRESIDÊNCIA DO GOVERNO						
054 - INFRAESTRUTURAS AMBIENTAIS						
043 - INVESTIMENTO NOS SECTORES DA ÁGUA E DOS RESÍDUOS						
1. Financ. Nacional						
Receitas Gerais	0	0	0	0	0	0
Total 1. Financ. Nacional	0	0	0	0	0	0
2. Financ. Comunitário						
Feder	0	0	854 250	0	0	854 250
Total 2. Financ. Comunitário	0	0	854 250	0	0	854 250
3. Financ. Regional						
Receitas Gerais	0	0	150 750	0	0	150 750
Total 3. Financ. Regional	0	0	150 750	0	0	150 750
TOTAL DA MEDIDA	0	0	1 005 000	0	0	1 005 000
TOTAL DO PROGRAMA	0	0	1 005 000	0	0	1 005 000
TOTAL DO DEPARTAMENTO	0	7 309	1 005 000	0	0	1 012 309

Mapa V - Investimento por Departamento, Programa e Medidas

Departamento/Programa/Medida	PROGRAMAÇÃO FINANCEIRA PLURIANUAL					
	Anos Anteriores	2017 Pagamentos	2018	2019	Anos Seguintes	Total
SECRETARIA REGIONAL DOS ASSUNTOS PARLAMENTARES E EUROPEUS						
041 - REFORÇO DA INVESTIGAÇÃO, DESENVOLVIMENTO TECNOLÓGICO E INOVAÇÃO						
001 - FOMENTO DA INOVAÇÃO, DA INVESTIGAÇÃO E DO DESENVOLVIMENTO TECNOLÓGICO						
1. Financ. Nacional						
Receitas Gerais	0	138 100	0	0	0	138 100
Total 1. Financ. Nacional	0	138 100	0	0	0	138 100
2. Financ. Comunitário						
Feder	0	0	38 586	0	0	38 586
Fundo de Coesão	0	0	325 850	174 010	0	499 860
Total 2. Financ. Comunitário	0	0	364 436	174 010	0	538 446
3. Financ. Regional						
Receitas Gerais	25 576	613	149 962	34 990	0	211 140
Total 3. Financ. Regional	25 576	613	149 962	34 990	0	211 140
TOTAL DA MEDIDA	25 576	138 713	514 398	209 000	0	887 687
TOTAL DO PROGRAMA	25 576	138 713	514 398	209 000	0	887 687

Mapa V - Investimento por Departamento, Programa e Medidas

Departamento/Programa/Medida	PROGRAMAÇÃO FINANCEIRA PLURIANUAL					
	Anos Anteriores	2017 Pagamentos	2018	2019	Anos Seguintes	Total
SECRETARIA REGIONAL DOS ASSUNTOS PARLAMENTARES E EUROPEUS						
042 - DESENVOLVIMENTO EMPRESARIAL						
003 - REFORÇAR A COMPETITIVIDADE DAS EMPRESAS						
2. Financ. Comunitário						
Feder Cooperação	0	0	59 500	0	0	59 500
Total 2. Financ. Comunitário	0	0	59 500	0	0	59 500
3. Financ. Regional						
Receitas Gerais	0	0	10 500	0	0	10 500
Total 3. Financ. Regional	0	0	10 500	0	0	10 500
TOTAL DA MEDIDA	0	0	70 000	0	0	70 000
006 - COOPERAÇÃO TERRITORIAL						
2. Financ. Comunitário						
Feder Cooperação	4 835	13 488	51 000	9 264	0	78 587
Total 2. Financ. Comunitário	4 835	13 488	51 000	9 264	0	78 587
3. Financ. Regional						
Receitas Gerais	853	3 979	9 000	1 636	0	15 468
Total 3. Financ. Regional	853	3 979	9 000	1 636	0	15 468
TOTAL DA MEDIDA	5 688	17 467	60 000	10 900	0	94 055
TOTAL DO PROGRAMA	5 688	17 467	130 000	10 900	0	164 055

Mapa V - Investimento por Departamento, Programa e Medidas

Departamento/Programa/Medida	PROGRAMAÇÃO FINANCEIRA PLURIANUAL					
	Anos Anteriores	2017 Pagamentos	2018	2019	Anos Seguintes	Total
SECRETARIA REGIONAL DOS ASSUNTOS PARLAMENTARES E EUROPEUS						
043 - TURISMO, CULTURA E PATRIMONIO						
007 - PROTEÇÃO, CONSERVAÇÃO, VALORIZAÇÃO E QUALIFICAÇÃO DO PATRIMÓNIO CULTURAL, MUSEOLÓGICO E RELIGIOSO						
1. Financ. Nacional						
Receitas Gerais	0	2 178 257	150 000	150 000	150 000	2 628 257
Total 1. Financ. Nacional	0	2 178 257	150 000	150 000	150 000	2 628 257
3. Financ. Regional						
Receitas Gerais	1 285 168	0	0	0	0	1 285 168
Total 3. Financ. Regional	1 285 168	0	0	0	0	1 285 168
TOTAL DA MEDIDA	1 285 168	2 178 257	150 000	150 000	150 000	3 913 425
008 - PROMOÇÃO E VALORIZAÇÃO DA ATIVIDADE TURÍSTICA						
1. Financ. Nacional						
Receitas Gerais	0	0	0	0	0	0
Total 1. Financ. Nacional	0	0	0	0	0	0
2. Financ. Comunitário						
Feder	0	0	0	0	0	0
Total 2. Financ. Comunitário	0	0	0	0	0	0
3. Financ. Regional						
Receitas Gerais	0	80 240	0	0	0	80 240
Total 3. Financ. Regional	0	80 240	0	0	0	80 240
TOTAL DA MEDIDA	0	80 240	0	0	0	80 240
TOTAL DO PROGRAMA	1 285 168	2 258 497	150 000	150 000	150 000	3 993 665

Fonte: VP/DROT

Mapa V - Investimento por Departamento, Programa e Medidas

Departamento/Programa/Medida	PROGRAMAÇÃO FINANCEIRA PLURIANUAL					
	Anos Anteriores	2017 Pagamentos	2018	2019	Anos Seguintes	Total
SECRETARIA REGIONAL DOS ASSUNTOS PARLAMENTARES E EUROPEUS						
045 - PROMOÇÃO DOS TRANSPORTES SUSTENTAVEIS						
012 - MELHORIA DAS ACESSIBILIDADES INTERNAS E EXTERNAS E REFORÇO DA MOBILIDADE						
1. Financ. Nacional						
Receitas Gerais	25 547 408	31 306 157	8 902 185	3 519 747	0	69 275 497
Total 1. Financ. Nacional	25 547 408	31 306 157	8 902 185	3 519 747	0	69 275 497
2. Financ. Comunitário						
Feder	17 565 763	5 368 018	3 400	0	0	22 937 181
Fundo de Coesão	0	0	0	0	0	0
Total 2. Financ. Comunitário	17 565 763	5 368 018	3 400	0	0	22 937 181
3. Financ. Regional						
Receitas Gerais	115 886 850	0	2 117 815	320 035	3 594 184	121 918 884
Total 3. Financ. Regional	115 886 850	0	2 117 815	320 035	3 594 184	121 918 884
TOTAL DA MEDIDA	159 000 021	36 674 175	11 023 400	3 839 782	3 594 184	214 131 562

Mapa V - Investimento por Departamento, Programa e Medidas

Departamento/Programa/Medida	PROGRAMAÇÃO FINANCEIRA PLURIANUAL					
	Anos Anteriores	2017 Pagamentos	2018	2019	Anos Seguintes	Total
SECRETARIA REGIONAL DOS ASSUNTOS PARLAMENTARES E EUROPEUS						
045 - PROMOÇÃO DOS TRANSPORTES SUSTENTAVEIS						
013 - MELHORIA DA SEGURANÇA E DA OPERACIONALIDADE DAS INFRAESTRUTURAS E DOS EQUIPAMENTOS						
1. Financ. Nacional						
Receitas Gerais	507 430	4 743 303	4 491 619	2 586 400	1 317 600	13 646 351
Total 1. Financ. Nacional	507 430	4 743 303	4 491 619	2 586 400	1 317 600	13 646 351
2. Financ. Comunitário						
Feder	1 294 139	0	0	0	0	1 294 139
Fundo de Coesão	68 725	3 928 953	19 302 305	1 981 013	0	25 280 996
Total 2. Financ. Comunitário	1 362 864	3 928 953	19 302 305	1 981 013	0	26 575 135
3. Financ. Regional						
Receitas Gerais	8 606 842	5 448 284	3 895 844	349 598	0	18 300 569
Total 3. Financ. Regional	8 606 842	5 448 284	3 895 844	349 598	0	18 300 569
TOTAL DA MEDIDA	10 477 136	14 120 541	27 689 768	4 917 011	1 317 600	58 522 055
TOTAL DO PROGRAMA	169 477 157	50 794 716	38 713 168	8 756 793	4 911 784	272 653 618

Mapa V - Investimento por Departamento, Programa e Medidas

Departamento/Programa/Medida	PROGRAMAÇÃO FINANCEIRA PLURIANUAL					
	Anos Anteriores	2017 Pagamentos	2018	2019	Anos Seguintes	Total
SECRETARIA REGIONAL DOS ASSUNTOS PARLAMENTARES E EUROPEUS						
046 - ENSINO, COMPETENCIAS E APRENDIZAGEM AO LONGO DA VIDA						
016 - GESTAO EFICIENTE DO SIST. EDUCAT-PROFISSIONAL E DAS INFRA. EDUCATIVAS FORMATIVAS DESPORTIVAS RECREIO						
1. Financ. Nacional						
Receitas Gerais	0	1 808 363	4 729 038	3 350 000	3 350 000	13 237 401
Total 1. Financ. Nacional	0	1 808 363	4 729 038	3 350 000	3 350 000	13 237 401
2. Financ. Comunitário						
Feder	0	1 169	7 531 212	0	0	7 532 381
Total 2. Financ. Comunitário	0	1 169	7 531 212	0	0	7 532 381
3. Financ. Regional						
Receitas Gerais	0	0	0	0	0	0
Total 3. Financ. Regional	0	0	0	0	0	0
TOTAL DA MEDIDA	0	1 809 533	12 260 250	3 350 000	3 350 000	20 769 783
TOTAL DO PROGRAMA	0	1 809 533	12 260 250	3 350 000	3 350 000	20 769 783

Mapa V - Investimento por Departamento, Programa e Medidas

Departamento/Programa/Medida	PROGRAMAÇÃO FINANCEIRA PLURIANUAL					
	Anos Anteriores	2017 Pagamentos	2018	2019	Anos Seguintes	Total
SECRETARIA REGIONAL DOS ASSUNTOS PARLAMENTARES E EUROPEUS						
048 - PROMOÇÃO DA INCLUSÃO SOCIAL E COMBATE A POBREZA						
022 - PROMOVER A COESÃO E A INCLUSÃO SOCIAL						
3. Financ. Regional						
Receitas Gerais	69 352	43 273	72 950	72 950	72 950	331 474
Total 3. Financ. Regional	69 352	43 273	72 950	72 950	72 950	331 474
TOTAL DA MEDIDA	69 352	43 273	72 950	72 950	72 950	331 474
023 - QUALIFICAÇÃO DE PESSOAS COM DEFICIÊNCIA OU INCAPACIDADE						
1. Financ. Nacional						
Receitas Gerais	0	917 932	529 500	0	0	1 447 432
Total 1. Financ. Nacional	0	917 932	529 500	0	0	1 447 432
2. Financ. Comunitário						
Feder	0	1 254 466	3 000 500	0	0	4 254 966
Total 2. Financ. Comunitário	0	1 254 466	3 000 500	0	0	4 254 966
3. Financ. Regional						
Receitas Gerais	96	0	0	0	0	96
Total 3. Financ. Regional	96	0	0	0	0	96
TOTAL DA MEDIDA	96	2 172 397	3 530 000	0	0	5 702 493
TOTAL DO PROGRAMA	69 447	2 215 670	3 602 950	72 950	72 950	6 033 967

Mapa V - Investimento por Departamento, Programa e Medidas

Departamento/Programa/Medida	PROGRAMAÇÃO FINANCEIRA PLURIANUAL					
	Anos Anteriores	2017 Pagamentos	2018	2019	Anos Seguintes	Total
SECRETARIA REGIONAL DOS ASSUNTOS PARLAMENTARES E EUROPEUS						
050 - SAUDE						
029 - MELHORIA E REORDENAMENTO DA REDE DE INFRAESTRUTURAS DO SECTOR DA SAÚDE						
1. Financ. Nacional						
Receitas Gerais	305 000	1 171 972	6 650 000	200 752	612 260	8 939 984
Outros	0	0	0	33 648 022	278 961 023	312 609 045
Total 1. Financ. Nacional	305 000	1 171 972	6 650 000	33 848 774	279 573 283	321 549 029
TOTAL DA MEDIDA	305 000	1 171 972	6 650 000	33 848 774	279 573 283	321 549 029
TOTAL DO PROGRAMA	305 000	1 171 972	6 650 000	33 848 774	279 573 283	321 549 029

Mapa V - Investimento por Departamento, Programa e Medidas

Departamento/Programa/Medida	PROGRAMAÇÃO FINANCEIRA PLURIANUAL					
	Anos Anteriores	2017 Pagamentos	2018	2019	Anos Seguintes	Total
SECRETARIA REGIONAL DOS ASSUNTOS PARLAMENTARES E EUROPEUS						
052 - ORDENAMENTO URBANO E TERRITORIAL						
034 - ORDENAMENTO URBANO E RURAL						
1. Financ. Nacional						
Receitas Gerais	0	2 278 734	0	0	0	2 278 734
Total 1. Financ. Nacional	0	2 278 734	0	0	0	2 278 734
3. Financ. Regional						
Receitas Gerais	49 954	0	0	0	0	49 954
Total 3. Financ. Regional	49 954	0	0	0	0	49 954
TOTAL DA MEDIDA	49 954	2 278 734	0	0	0	2 328 688
035 - REABILITAÇÃO URBANA						
3. Financ. Regional						
Receitas Gerais	0	0	0	0	0	0
Total 3. Financ. Regional	0	0	0	0	0	0
TOTAL DA MEDIDA	0	0	0	0	0	0
040 - INFRAESTRUTURAS PÚBLICAS						
1. Financ. Nacional						
Receitas Gerais	0	157 789	200 000	200 000	200 000	757 789
Total 1. Financ. Nacional	0	157 789	200 000	200 000	200 000	757 789
3. Financ. Regional						
Receitas Gerais	0	7 581	0	0	0	7 581
Total 3. Financ. Regional	0	7 581	0	0	0	7 581
TOTAL DA MEDIDA	0	165 370	200 000	200 000	200 000	765 370
TOTAL DO PROGRAMA	49 954	2 444 103	200 000	200 000	200 000	3 094 058

Fonte: VP/DROT

Mapa V - Investimento por Departamento, Programa e Medidas

Departamento/Programa/Medida	PROGRAMAÇÃO FINANCEIRA PLURIANUAL					
	Anos Anteriores	2017 Pagamentos	2018	2019	Anos Seguintes	Total
SECRETARIA REGIONAL DOS ASSUNTOS PARLAMENTARES E EUROPEUS						
053 - PROMOVER A ADAPTAÇÃO AS ALTERAÇÕES CLIMATICAS E A PREVENÇÃO E GESTAO DE RISCOS						
041 - PREVENÇÃO E GESTÃO DE RISCOS NATURAIS E ANTRÓPICOS						
1. Financ. Nacional						
Receitas Gerais	0	509 191	420 376	415 658	410 000	1 755 225
Total 1. Financ. Nacional	0	509 191	420 376	415 658	410 000	1 755 225
2. Financ. Comunitário						
Feder	0	11 442	504 710	76 075	100	592 327
Fundo de Coesão	0	8 494 197	31 658 908	1 761 540	0	41 914 645
Fundo Europeu das Pescas	0	0	193 894	36 237	0	230 131
Total 2. Financ. Comunitário	0	8 505 639	32 357 512	1 873 852	100	42 737 103
3. Financ. Regional						
Receitas Gerais	582 906	1 189 014	8 923 316	3 436 161	3 055 100	17 186 497
Total 3. Financ. Regional	582 906	1 189 014	8 923 316	3 436 161	3 055 100	17 186 497
TOTAL DA MEDIDA	582 906	10 203 844	41 701 204	5 725 671	3 465 200	61 678 824
TOTAL DO PROGRAMA	582 906	10 203 844	41 701 204	5 725 671	3 465 200	61 678 824
TOTAL DO DEPARTAMENTO	171 800 896	71 054 515	103 921 970	52 324 088	291 723 217	690 824 686

Fonte: VP/DROT

Mapa V - Investimento por Departamento, Programa e Medidas

Departamento/Programa/Medida	PROGRAMAÇÃO FINANCEIRA PLURIANUAL					
	Anos Anteriores	2017 Pagamentos	2018	2019	Anos Seguintes	Total
SECRETARIA REGIONAL DAS FINANÇAS E DA ADMINISTRAÇÃO PÚBLICA						
042 - DESENVOLVIMENTO EMPRESARIAL						
006 - COOPERAÇÃO TERRITORIAL						
2. Financ. Comunitário						
Feder Cooperação	0	11 038	150 182	145 799	0	307 019
Total 2. Financ. Comunitário	0	11 038	150 182	145 799	0	307 019
3. Financ. Regional						
Receitas Gerais	0	2 708	26 503	25 729	0	54 940
Total 3. Financ. Regional	0	2 708	26 503	25 729	0	54 940
TOTAL DA MEDIDA	0	13 747	176 685	171 528	0	361 960
TOTAL DO PROGRAMA	0	13 747	176 685	171 528	0	361 960

Mapa V - Investimento por Departamento, Programa e Medidas

Departamento/Programa/Medida	PROGRAMAÇÃO FINANCEIRA PLURIANUAL					
	Anos Anteriores	2017 Pagamentos	2018	2019	Anos Seguintes	Total
SECRETARIA REGIONAL DAS FINANÇAS E DA ADMINISTRAÇÃO PÚBLICA						
045 - PROMOÇÃO DOS TRANSPORTES SUSTENTAVEIS						
012 - MELHORIA DAS ACESSIBILIDADES INTERNAS E EXTERNAS E REFORÇO DA MOBILIDADE						
1. Financ. Nacional						
Receitas Gerais	0	2 674 752	0	0	0	2 674 752
Total 1. Financ. Nacional	0	2 674 752	0	0	0	2 674 752
2. Financ. Comunitário						
Feder	0	0	0	0	0	0
Total 2. Financ. Comunitário	0	0	0	0	0	0
3. Financ. Regional						
Receitas Gerais	631 406 759	146 981 222	132 767 744	134 892 497	609 369 820	1 655 418 043
Total 3. Financ. Regional	631 406 759	146 981 222	132 767 744	134 892 497	609 369 820	1 655 418 043
TOTAL DA MEDIDA	631 406 759	149 655 974	132 767 744	134 892 497	609 369 820	1 658 092 795
013 - MELHORIA DA SEGURANÇA E DA OPERACIONALIDADE DAS INFRAESTRUTURAS E DOS EQUIPAMENTOS						
3. Financ. Regional						
Receitas Gerais	627 001	241 850	0	0	0	868 851
Total 3. Financ. Regional	627 001	241 850	0	0	0	868 851
TOTAL DA MEDIDA	627 001	241 850	0	0	0	868 851
TOTAL DO PROGRAMA	632 033 761	149 897 824	132 767 744	134 892 497	609 369 820	1 658 961 646

Mapa V - Investimento por Departamento, Programa e Medidas

Departamento/Programa/Medida	PROGRAMAÇÃO FINANCEIRA PLURIANUAL					
	Anos Anteriores	2017 Pagamentos	2018	2019	Anos Seguintes	Total
SECRETARIA REGIONAL DAS FINANÇAS E DA ADMINISTRAÇÃO PÚBLICA						
047 - APERFEIÇOAMENTO E MODERNIZAÇÃO DO SISTEMA ADMINISTRATIVO						
021 - REFORÇO DA CAPACIDADE INSTITUCIONAL E DA EFICIÊNCIA DA ADMINISTRAÇÃO PÚBLICA E DOS SERVIÇOS PÚBLICOS						
1. Financ. Nacional						
Receitas Gerais	0	1 282 350	0	0	0	1 282 350
Total 1. Financ. Nacional	0	1 282 350	0	0	0	1 282 350
2. Financ. Comunitário						
Feder	7 706 029	1 367 339	1 289 734	249 463	0	10 612 565
Fundo Social Europeu	107 320	50 709	0	0	0	158 028
Total 2. Financ. Comunitário	7 813 349	1 418 047	1 289 734	249 463	0	10 770 593
3. Financ. Regional						
Receitas Gerais	3 203 628	265 582	347 545	43 131	0	3 859 886
Auto-financiamento	0	16 559	0	0	0	16 559
Total 3. Financ. Regional	3 203 628	282 141	347 545	43 131	0	3 876 445
TOTAL DA MEDIDA	11 016 977	2 982 538	1 637 279	292 594	0	15 929 388
TOTAL DO PROGRAMA	11 016 977	2 982 538	1 637 279	292 594	0	15 929 388

Mapa V - Investimento por Departamento, Programa e Medidas

Departamento/Programa/Medida	PROGRAMAÇÃO FINANCEIRA PLURIANUAL					
	Anos Anteriores	2017 Pagamentos	2018	2019	Anos Seguintes	Total
SECRETARIA REGIONAL DAS FINANÇAS E DA ADMINISTRAÇÃO PÚBLICA						
050 - SAÚDE						
029 - MELHORIA E REORDENAMENTO DA REDE DE INFRAESTRUTURAS DO SECTOR DA SAÚDE						
1. Financ. Nacional						
Receitas Gerais	0	356 300	14 995 479	0	0	15 351 779
Total 1. Financ. Nacional	0	356 300	14 995 479	0	0	15 351 779
3. Financ. Regional						
Receitas Gerais	0	0	0	2 000 000	0	2 000 000
Total 3. Financ. Regional	0	0	0	2 000 000	0	2 000 000
TOTAL DA MEDIDA	0	356 300	14 995 479	2 000 000	0	17 351 779
TOTAL DO PROGRAMA	0	356 300	14 995 479	2 000 000	0	17 351 779

Mapa V - Investimento por Departamento, Programa e Medidas

Departamento/Programa/Medida	PROGRAMAÇÃO FINANCEIRA PLURIANUAL					
	Anos Anteriores	2017 Pagamentos	2018	2019	Anos Seguintes	Total
SECRETARIA REGIONAL DAS FINANÇAS E DA ADMINISTRAÇÃO PÚBLICA						
052 - ORDENAMENTO URBANO E TERRITORIAL						
040 - INFRAESTRUTURAS PÚBLICAS						
1. Financ. Nacional						
Receitas Gerais	3 089 615	198 987	710 000	0	0	3 998 602
Total 1. Financ. Nacional	3 089 615	198 987	710 000	0	0	3 998 602
2. Financ. Comunitário						
Feder	568 071	1 553 160	16 700 000	16 700 000	16 700 000	52 221 231
Fundo de Coesão	2 219 315	5 908 600	28 100 000	28 100 000	28 100 000	92 427 915
Outros	0	376 335	0	0	0	376 335
Total 2. Financ. Comunitário	2 787 385	7 838 095	44 800 000	44 800 000	44 800 000	145 025 480
3. Financ. Regional						
Receitas Gerais	2 520 558	1 503 565	0	0	0	4 024 123
Auto-financiamento	40 209	861 232	3 458 000	0	0	4 359 440
Total 3. Financ. Regional	2 560 766	2 364 797	3 458 000	0	0	8 383 563
TOTAL DA MEDIDA	8 437 766	10 401 879	48 968 000	44 800 000	44 800 000	157 407 645
TOTAL DO PROGRAMA	8 437 766	10 401 879	48 968 000	44 800 000	44 800 000	157 407 645

Mapa V - Investimento por Departamento, Programa e Medidas

Departamento/Programa/Medida	PROGRAMAÇÃO FINANCEIRA PLURIANUAL					
	Anos Anteriores	2017 Pagamentos	2018	2019	Anos Seguintes	Total
SECRETARIA REGIONAL DAS FINANÇAS E DA ADMINISTRAÇÃO PÚBLICA						
055 - ASSISTENCIA TECNICA						
044 - ASSISTÊNCIA TÉCNICA						
2. Financ. Comunitário						
Feder	300 249	346 921	896 513	902 482	902 482	3 348 647
Fundo de Coesão	14 265	80 216	258 501	258 401	258 401	869 784
Total 2. Financ. Comunitário	314 513	427 138	1 155 014	1 160 883	1 160 883	4 218 431
3. Financ. Regional						
Receitas Gerais	77 443	89 010	230 413	234 929	234 929	866 724
Auto-financiamento	0	0	0	0	0	0
Total 3. Financ. Regional	77 443	89 010	230 413	234 929	234 929	866 724
TOTAL DA MEDIDA	391 956	516 148	1 385 427	1 395 812	1 395 812	5 085 155
TOTAL DO PROGRAMA	391 956	516 148	1 385 427	1 395 812	1 395 812	5 085 155
TOTAL DO DEPARTAMENTO	651 880 460	164 168 435	199 930 614	183 552 431	655 565 632	1 855 097 572

Mapa V - Investimento por Departamento, Programa e Medidas

Departamento/Programa/Medida	PROGRAMAÇÃO FINANCEIRA PLURIANUAL					
	Anos Anteriores	2017 Pagamentos	2018	2019	Anos Seguintes	Total
SECRETARIA REGIONAL DA INCLUSÃO E ASSUNTOS SOCIAIS						
044 - ENERGIA						
011 - RACIONALIZAÇÃO, VALORIZAÇÃO E APROVISIONAMENTO DE ENERGIA						
2. Financ. Comunitário						
Feder	0	0	0	0	0	0
Total 2. Financ. Comunitário	0	0	0	0	0	0
3. Financ. Regional						
Receitas Gerais	0	0	0	0	0	0
Total 3. Financ. Regional	0	0	0	0	0	0
TOTAL DA MEDIDA	0	0	0	0	0	0
TOTAL DO PROGRAMA	0	0	0	0	0	0

Mapa V - Investimento por Departamento, Programa e Medidas

Departamento/Programa/Medida	PROGRAMAÇÃO FINANCEIRA PLURIANUAL					
	Anos Anteriores	2017 Pagamentos	2018	2019	Anos Seguintes	Total
SECRETARIA REGIONAL DA INCLUSÃO E ASSUNTOS SOCIAIS						
047 - APERFEIÇOAMENTO E MODERNIZAÇÃO DO SISTEMA ADMINISTRATIVO						
021 - REFORÇO DA CAPACIDADE INSTITUCIONAL E DA EFICIÊNCIA DA ADMINISTRAÇÃO PÚBLICA E DOS SERVIÇOS PÚBLICOS						
2. Financ. Comunitário						
Feder	175 319	169 961	0	0	0	345 281
Total 2. Financ. Comunitário	175 319	169 961	0	0	0	345 281
3. Financ. Regional						
Receitas Gerais	32 801	27 651	0	0	0	60 452
Auto-financiamento	0	0	0	0	0	0
Total 3. Financ. Regional	32 801	27 651	0	0	0	60 452
TOTAL DA MEDIDA	208 120	197 613	0	0	0	405 733
TOTAL DO PROGRAMA	208 120	197 613	0	0	0	405 733

Mapa V - Investimento por Departamento, Programa e Medidas

Departamento/Programa/Medida	PROGRAMAÇÃO FINANCEIRA PLURIANUAL					
	Anos Anteriores	2017 Pagamentos	2018	2019	Anos Seguintes	Total
SECRETARIA REGIONAL DA INCLUSÃO E ASSUNTOS SOCIAIS						
048 - PROMOÇÃO DA INCLUSÃO SOCIAL E COMBATE A POBREZA						
022 - PROMOVER A COESÃO E A INCLUSÃO SOCIAL						
1. Financ. Nacional						
Outros	0	0	0	0	0	0
Total 1. Financ. Nacional	0	0	0	0	0	0
2. Financ. Comunitário						
Fundo Social Europeu	33 156 844	13 678 180	7 938 000	7 938 000	4 380 000	67 091 024
Outros	0	0	158 637	96 589	0	255 226
Total 2. Financ. Comunitário	33 156 844	13 678 180	8 096 637	8 034 589	4 380 000	67 346 250
3. Financ. Regional						
Receitas Gerais	22 821 315	5 000 300	15 899 804	15 837 855	19 378 811	78 938 085
Auto-financiamento	1 216 195	265 292	178 000	178 000	178 000	2 015 488
Total 3. Financ. Regional	24 037 510	5 265 593	16 077 804	16 015 855	19 556 811	80 953 573
TOTAL DA MEDIDA	57 194 354	18 943 772	24 174 441	24 050 444	23 936 811	148 299 823
024 - MELHORAR AS CONDIÇÕES DE TRABALHO						
3. Financ. Regional						
Receitas Gerais	5 523	1 090	0	0	0	6 613
Total 3. Financ. Regional	5 523	1 090	0	0	0	6 613
TOTAL DA MEDIDA	5 523	1 090	0	0	0	6 613
TOTAL DO PROGRAMA	57 199 877	18 944 863	24 174 441	24 050 444	23 936 811	148 306 436

Mapa V - Investimento por Departamento, Programa e Medidas

Departamento/Programa/Medida	PROGRAMAÇÃO FINANCEIRA PLURIANUAL					
	Anos Anteriores	2017 Pagamentos	2018	2019	Anos Seguintes	Total
SECRETARIA REGIONAL DA INCLUSÃO E ASSUNTOS SOCIAIS						
049 - HABITAÇÃO E REALOJAMENTO						
026 - PROMOVER A HABITAÇÃO COM INTEGRAÇÃO SOCIAL, URBANÍSTICA E PAISAGÍSTICA						
1. Financ. Nacional						
Receitas Gerais	393 218	384 560	1 725 640	0	0	2 503 418
Outros	118 515	69 059	2 016 000	612 000	0	2 815 573
Total 1. Financ. Nacional	511 733	453 619	3 741 640	612 000	0	5 318 992
2. Financ. Comunitário						
Feder	88 100	0	2 023 810	2 023 810	0	4 135 720
Outros	46 382	357 468	190 240	0	0	594 091
Total 2. Financ. Comunitário	134 482	357 468	2 214 050	2 023 810	0	4 729 811
3. Financ. Regional						
Receitas Gerais	23 396 748	11 993 416	14 823 200	13 153 000	13 000 000	76 366 364
Auto-financiamento	309 833	735 941	476 190	476 190	0	1 998 154
Total 3. Financ. Regional	23 706 581	12 729 357	15 299 390	13 629 190	13 000 000	78 364 518
TOTAL DA MEDIDA	24 352 796	13 540 444	21 255 080	16 265 000	13 000 000	88 413 320
TOTAL DO PROGRAMA	24 352 796	13 540 444	21 255 080	16 265 000	13 000 000	88 413 320

Mapa V - Investimento por Departamento, Programa e Medidas

Departamento/Programa/Medida	PROGRAMAÇÃO FINANCEIRA PLURIANUAL					
	Anos Anteriores	2017 Pagamentos	2018	2019	Anos Seguintes	Total
SECRETARIA REGIONAL DA INCLUSÃO E ASSUNTOS SOCIAIS						
052 - ORDENAMENTO URBANO E TERRITORIAL						
040 - INFRAESTRUTURAS PÚBLICAS						
3. Financ. Regional						
Receitas Gerais	0	650 000	500 000	0	0	1 150 000
Auto-financiamento	0	350 000	0	0	0	350 000
Total 3. Financ. Regional	0	1 000 000	500 000	0	0	1 500 000
TOTAL DA MEDIDA	0	1 000 000	500 000	0	0	1 500 000
TOTAL DO PROGRAMA	0	1 000 000	500 000	0	0	1 500 000

Mapa V - Investimento por Departamento, Programa e Medidas

Departamento/Programa/Medida	PROGRAMAÇÃO FINANCEIRA PLURIANUAL					
	Anos Anteriores	2017 Pagamentos	2018	2019	Anos Seguintes	Total
SECRETARIA REGIONAL DA INCLUSÃO E ASSUNTOS SOCIAIS						
053 - PROMOVER A ADAPTAÇÃO AS ALTERAÇÕES CLIMÁTICAS E A PREVENÇÃO E GESTÃO DE RISCOS						
041 - PREVENÇÃO E GESTÃO DE RISCOS NATURAIS E ANTRÓPICOS						
3. Financ. Regional						
Receitas Gerais	7 105 141	1 950 000	1 950 000	0	0	11 005 141
Total 3. Financ. Regional	7 105 141	1 950 000	1 950 000	0	0	11 005 141
TOTAL DA MEDIDA	7 105 141	1 950 000	1 950 000	0	0	11 005 141
042 - PROMOÇÃO DE INVESTIMENTOS PARA ABORDAR RISCOS ESPECÍFICOS						
2. Financ. Comunitário						
Feder	0	0	90 276	52 026	0	142 302
Fundo de Coesão	0	0	960 500	1 148 775	0	2 109 275
Total 2. Financ. Comunitário	0	0	1 050 776	1 200 801	0	2 251 577
3. Financ. Regional						
Receitas Gerais	0	0	0	0	0	0
Auto-financiamento	0	0	185 431	211 906	0	397 337
Total 3. Financ. Regional	0	0	185 431	211 906	0	397 337
TOTAL DA MEDIDA	0	0	1 236 207	1 412 707	0	2 648 914
TOTAL DO PROGRAMA	7 105 141	1 950 000	3 186 207	1 412 707	0	13 654 055
TOTAL DO DEPARTAMENTO	88 865 934	35 632 920	49 115 728	41 728 151	36 936 811	252 279 544

Fonte: VP/DROT

Mapa V - Investimento por Departamento, Programa e Medidas

Departamento/Programa/Medida	PROGRAMAÇÃO FINANCEIRA PLURIANUAL					
	Anos Anteriores	2017 Pagamentos	2018	2019	Anos Seguintes	Total
SECRETARIA REGIONAL DA ECONOMIA, TURISMO E CULTURA						
041 - REFORÇO DA INVESTIGAÇÃO, DESENVOLVIMENTO TECNOLÓGICO E INOVAÇÃO						
001 - FOMENTO DA INOVAÇÃO, DA INVESTIGAÇÃO E DO DESENVOLVIMENTO TECNOLÓGICO						
2. Financ. Comunitário						
Feder	16 708	627 145	3 020 000	2 850 000	2 850 000	9 363 852
Total 2. Financ. Comunitário	16 708	627 145	3 020 000	2 850 000	2 850 000	9 363 852
3. Financ. Regional						
Receitas Gerais	2 948	110 673	480 000	450 000	450 000	1 493 621
Total 3. Financ. Regional	2 948	110 673	480 000	450 000	450 000	1 493 621
TOTAL DA MEDIDA	19 656	737 817	3 500 000	3 300 000	3 300 000	10 857 473
TOTAL DO PROGRAMA	19 656	737 817	3 500 000	3 300 000	3 300 000	10 857 473

Mapa V - Investimento por Departamento, Programa e Medidas

Departamento/Programa/Medida	PROGRAMAÇÃO FINANCEIRA PLURIANUAL					
	Anos Anteriores	2017 Pagamentos	2018	2019	Anos Seguintes	Total
SECRETARIA REGIONAL DA ECONOMIA, TURISMO E CULTURA						
042 - DESENVOLVIMENTO EMPRESARIAL						
003 - REFORÇAR A COMPETITIVIDADE DAS EMPRESAS						
1. Financ. Nacional						
Outros	4 154 129	3 173	1 000 000	0	0	5 157 302
Total 1. Financ. Nacional	4 154 129	3 173	1 000 000	0	0	5 157 302
2. Financ. Comunitário						
Feder	9 403 393	21 655 060	26 350 000	26 350 000	26 350 000	110 108 453
Outros	0	251 643	0	0	0	251 643
Total 2. Financ. Comunitário	9 403 393	21 906 703	26 350 000	26 350 000	26 350 000	110 360 095
3. Financ. Regional						
Receitas Gerais	3 454 584	4 403 686	6 183 885	5 678 629	4 902 834	24 623 618
Auto-financiamento	4 019 554	189 445	200 000	200 000	200 000	4 808 999
Total 3. Financ. Regional	7 474 138	4 593 131	6 383 885	5 878 629	5 102 834	29 432 617
TOTAL DA MEDIDA	21 031 659	26 503 007	33 733 885	32 228 629	31 452 834	144 950 014
004 - APOIO À INTERNACIONALIZAÇÃO						
2. Financ. Comunitário						
Feder	251 199	840 699	1 275 000	1 275 000	1 275 000	4 916 898
Total 2. Financ. Comunitário	251 199	840 699	1 275 000	1 275 000	1 275 000	4 916 898
3. Financ. Regional						
Receitas Gerais	44 329	181 752	525 000	525 000	225 000	1 501 082
Auto-financiamento	0	33 893	0	0	0	33 893
Total 3. Financ. Regional	44 329	215 645	525 000	525 000	225 000	1 534 975
TOTAL DA MEDIDA	295 529	1 056 344	1 800 000	1 800 000	1 500 000	6 451 873

Fonte: VP/DROT

Mapa V - Investimento por Departamento, Programa e Medidas

Departamento/Programa/Medida	PROGRAMAÇÃO FINANCEIRA PLURIANUAL					
	Anos Anteriores	2017 Pagamentos	2018	2019	Anos Seguintes	Total
SECRETARIA REGIONAL DA ECONOMIA, TURISMO E CULTURA						
042 - DESENVOLVIMENTO EMPRESARIAL						
006 - COOPERAÇÃO TERRITORIAL						
2. Financ. Comunitário						
Feder	4 240	23 667	50 000	50 000	50 000	177 907
Total 2. Financ. Comunitário	4 240	23 667	50 000	50 000	50 000	177 907
3. Financ. Regional						
Receitas Gerais	0	0	0	0	0	0
Total 3. Financ. Regional	0	0	0	0	0	0
TOTAL DA MEDIDA	4 240	23 667	50 000	50 000	50 000	177 907
TOTAL DO PROGRAMA	21 331 428	27 583 018	35 583 885	34 078 629	33 002 834	151 579 794

Mapa V - Investimento por Departamento, Programa e Medidas

Departamento/Programa/Medida	PROGRAMAÇÃO FINANCEIRA PLURIANUAL					
	Anos Anteriores	2017 Pagamentos	2018	2019	Anos Seguintes	Total
SECRETARIA REGIONAL DA ECONOMIA, TURISMO E CULTURA						
043 - TURISMO, CULTURA E PATRIMONIO						
007 - PROTEÇÃO, CONSERVAÇÃO, VALORIZAÇÃO E QUALIFICAÇÃO DO PATRIMÔNIO CULTURAL, MUSEOLÓGICO E RELIGIOSO						
1. Financ. Nacional						
Receitas Gerais	0	249 818	0	0	0	249 818
Total 1. Financ. Nacional	0	249 818	0	0	0	249 818
2. Financ. Comunitário						
Feder	1 149 146	253 097	1 121 750	0	0	2 523 993
Total 2. Financ. Comunitário	1 149 146	253 097	1 121 750	0	0	2 523 993
3. Financ. Regional						
Receitas Gerais	3 892 907	1 599 184	5 815 003	180 307	0	11 487 402
Total 3. Financ. Regional	3 892 907	1 599 184	5 815 003	180 307	0	11 487 402
TOTAL DA MEDIDA	5 042 053	2 102 099	6 936 753	180 307	0	14 261 212
008 - PROMOÇÃO E VALORIZAÇÃO DA ATIVIDADE TURÍSTICA						
1. Financ. Nacional						
Receitas Gerais	0	14 613	0	0	0	14 613
Total 1. Financ. Nacional	0	14 613	0	0	0	14 613
2. Financ. Comunitário						
Feder	2 111 487	427 913	1 936 595	1 075 250	0	5 551 246
Total 2. Financ. Comunitário	2 111 487	427 913	1 936 595	1 075 250	0	5 551 246
3. Financ. Regional						
Receitas Gerais	23 160 050	11 859 693	13 975 556	215 895	0	49 211 193
Total 3. Financ. Regional	23 160 050	11 859 693	13 975 556	215 895	0	49 211 193
TOTAL DA MEDIDA	25 271 537	12 302 219	15 912 151	1 291 145	0	54 777 052

Fonte: VP/DROT

Mapa V - Investimento por Departamento, Programa e Medidas

Departamento/Programa/Medida	PROGRAMAÇÃO FINANCEIRA PLURIANUAL					
	Anos Anteriores	2017 Pagamentos	2018	2019	Anos Seguintes	Total
SECRETARIA REGIONAL DA ECONOMIA, TURISMO E CULTURA						
043 - TURISMO, CULTURA E PATRIMONIO						
009 - APOIO À CRIAÇÃO, À PRODUÇÃO CULTURAL E À INVESTIGAÇÃO HISTÓRICA						
2. Financ. Comunitário						
Feder	0	0	0	0	0	0
Total 2. Financ. Comunitário	0	0	0	0	0	0
3. Financ. Regional						
Receitas Gerais	8 800	0	315 000	0	0	323 800
Total 3. Financ. Regional	8 800	0	315 000	0	0	323 800
TOTAL DA MEDIDA	8 800	0	315 000	0	0	323 800
TOTAL DO PROGRAMA	30 322 390	14 404 318	23 163 904	1 471 452	0	69 362 064

Mapa V - Investimento por Departamento, Programa e Medidas

Departamento/Programa/Medida	PROGRAMAÇÃO FINANCEIRA PLURIANUAL					
	Anos Anteriores	2017 Pagamentos	2018	2019	Anos Seguintes	Total
SECRETARIA REGIONAL DA ECONOMIA, TURISMO E CULTURA						
044 - ENERGIA						
010 - MELHORIA DA EFICIÊNCIA ENERGÉTICA E PROMOÇÃO DE ESTRATÉGIAS DE BAIXA EMISSÃO DE CARBONO						
2. Financ. Comunitário						
Feder	0	0	340 000	340 000	340 000	1 020 000
Total 2. Financ. Comunitário	0	0	340 000	340 000	340 000	1 020 000
3. Financ. Regional						
Receitas Gerais	0	0	60 000	60 000	60 000	180 000
Total 3. Financ. Regional	0	0	60 000	60 000	60 000	180 000
TOTAL DA MEDIDA	0	0	400 000	400 000	400 000	1 200 000
011 - RACIONALIZAÇÃO, VALORIZAÇÃO E APROVISIONAMENTO DE ENERGIA						
2. Financ. Comunitário						
Feder Cooperação	0	919	33 150	0	0	34 069
Total 2. Financ. Comunitário	0	919	33 150	0	0	34 069
3. Financ. Regional						
Receitas Gerais	97 471	14 554	32 350	5 000	0	149 375
Total 3. Financ. Regional	97 471	14 554	32 350	5 000	0	149 375
TOTAL DA MEDIDA	97 471	15 473	65 500	5 000	0	183 444
TOTAL DO PROGRAMA	97 471	15 473	465 500	405 000	400 000	1 383 444

Mapa V - Investimento por Departamento, Programa e Medidas

Departamento/Programa/Medida	PROGRAMAÇÃO FINANCEIRA PLURIANUAL					
	Anos Anteriores	2017 Pagamentos	2018	2019	Anos Seguintes	Total
SECRETARIA REGIONAL DA ECONOMIA, TURISMO E CULTURA						
045 - PROMOÇÃO DOS TRANSPORTES SUSTENTAVEIS						
012 - MELHORIA DAS ACESSIBILIDADES INTERNAS E EXTERNAS E REFORÇO DA MOBILIDADE						
2. Financ. Comunitário						
Feder Cooperação	15 081	28 427	185 800	185 800	185 800	600 908
Total 2. Financ. Comunitário	15 081	28 427	185 800	185 800	185 800	600 908
3. Financ. Regional						
Receitas Gerais	31 218 308	5 248 674	9 323 500	3 165 000	12 915 000	61 870 483
Total 3. Financ. Regional	31 218 308	5 248 674	9 323 500	3 165 000	12 915 000	61 870 483
TOTAL DA MEDIDA	31 233 389	5 277 102	9 509 300	3 350 800	13 100 800	62 471 391
TOTAL DO PROGRAMA	31 233 389	5 277 102	9 509 300	3 350 800	13 100 800	62 471 391

Mapa V - Investimento por Departamento, Programa e Medidas

Departamento/Programa/Medida	PROGRAMAÇÃO FINANCEIRA PLURIANUAL					
	Anos Anteriores	2017 Pagamentos	2018	2019	Anos Seguintes	Total
SECRETARIA REGIONAL DA ECONOMIA, TURISMO E CULTURA						
047 - APERFEIÇOAMENTO E MODERNIZAÇÃO DO SISTEMA ADMINISTRATIVO						
020 - REFORÇO DE UMA CULTURA REGIONAL PARA A QUALIDADE						
3. Financ. Regional						
Receitas Gerais	230 461	41 798	288 316	0	0	560 576
Total 3. Financ. Regional	230 461	41 798	288 316	0	0	560 576
TOTAL DA MEDIDA	230 461	41 798	288 316	0	0	560 576
021 - REFORÇO DA CAPACIDADE INSTITUCIONAL E DA EFICIÊNCIA DA ADMINISTRAÇÃO PÚBLICA E DOS SERVIÇOS PÚBLICOS						
3. Financ. Regional						
Receitas Gerais	640 957	297 549	1 659 046	88 513	0	2 686 065
Auto-financiamento	6 980	21 755	0	0	0	28 734
Total 3. Financ. Regional	647 937	319 304	1 659 046	88 513	0	2 714 800
TOTAL DA MEDIDA	647 937	319 304	1 659 046	88 513	0	2 714 800
TOTAL DO PROGRAMA	878 399	361 102	1 947 362	88 513	0	3 275 375

Mapa V - Investimento por Departamento, Programa e Medidas

Departamento/Programa/Medida	PROGRAMAÇÃO FINANCEIRA PLURIANUAL					
	Anos Anteriores	2017 Pagamentos	2018	2019	Anos Seguintes	Total
SECRETARIA REGIONAL DA ECONOMIA, TURISMO E CULTURA						
052 - ORDENAMENTO URBANO E TERRITORIAL						
038 - GOVERNAÇÃO E ADMINISTRAÇÃO DAS ÁREAS COSTEIRAS E DO ESPAÇO MARÍTIMO						
2. Financ. Comunitário						
Feder	27 605	0	0	0	0	27 605
Outros	0	0	0	0	0	0
Total 2. Financ. Comunitário	27 605	0	0	0	0	27 605
3. Financ. Regional						
Auto-financiamento	8 250	24 338	0	0	0	32 587
Total 3. Financ. Regional	8 250	24 338	0	0	0	32 587
TOTAL DA MEDIDA	35 854	24 338	0	0	0	60 192
040 - INFRAESTRUTURAS PÚBLICAS						
1. Financ. Nacional						
Receitas Gerais	343 028	381 843	2 056 000	3 000 000	0	5 780 872
Total 1. Financ. Nacional	343 028	381 843	2 056 000	3 000 000	0	5 780 872
2. Financ. Comunitário						
Outros	0	0	0	0	0	0
Total 2. Financ. Comunitário	0	0	0	0	0	0
3. Financ. Regional						
Receitas Gerais	26 192	16 826	6 221 500	2 250 000	2 000 000	10 514 518
Auto-financiamento	269	217 369	10 000	0	0	227 637
Total 3. Financ. Regional	26 461	234 195	6 231 500	2 250 000	2 000 000	10 742 155
TOTAL DA MEDIDA	369 489	616 038	8 287 500	5 250 000	2 000 000	16 523 027
TOTAL DO PROGRAMA	405 343	640 375	8 287 500	5 250 000	2 000 000	16 583 219

Fonte: VP/DROT

Mapa V - Investimento por Departamento, Programa e Medidas

Departamento/Programa/Medida	PROGRAMAÇÃO FINANCEIRA PLURIANUAL					
	Anos Anteriores	2017 Pagamentos	2018	2019	Anos Seguintes	Total
SECRETARIA REGIONAL DA ECONOMIA, TURISMO E CULTURA						
055 - ASSISTENCIA TECNICA						
044 - ASSISTÊNCIA TÉCNICA						
2. Financ. Comunitário						
Feder	40 036	62 818	70 000	70 000	70 000	312 855
Total 2. Financ. Comunitário	40 036	62 818	70 000	70 000	70 000	312 855
3. Financ. Regional						
Receitas Gerais	0	4 454	10 500	10 500	10 500	35 954
Auto-financiamento	30 000	56 039	0	0	0	86 039
Total 3. Financ. Regional	30 000	60 492	10 500	10 500	10 500	121 992
TOTAL DA MEDIDA	70 036	123 311	80 500	80 500	80 500	434 847
TOTAL DO PROGRAMA	70 036	123 311	80 500	80 500	80 500	434 847
TOTAL DO DEPARTAMENTO	84 358 112	49 142 516	82 537 951	48 024 894	51 884 134	315 947 607

Mapa V - Investimento por Departamento, Programa e Medidas

Departamento/Programa/Medida	PROGRAMAÇÃO FINANCEIRA PLURIANUAL					
	Anos Anteriores	2017 Pagamentos	2018	2019	Anos Seguintes	Total
SECRETARIA REGIONAL DE EDUCAÇÃO						
041 - REFORÇO DA INVESTIGAÇÃO, DESENVOLVIMENTO TECNOLÓGICO E INOVAÇÃO						
001 - FOMENTO DA INOVAÇÃO, DA INVESTIGAÇÃO E DO DESENVOLVIMENTO TECNOLÓGICO						
1. Financ. Nacional						
Outros	0	129 666	176 620	153 194	0	459 480
Total 1. Financ. Nacional	0	129 666	176 620	153 194	0	459 480
2. Financ. Comunitário						
Feder	0	936 598	1 328 888	600 976	27 522	2 893 984
Fundo Social Europeu	0	734 773	1 000 850	868 102	0	2 603 725
Outros	0	285 457	204 809	141 599	65 231	697 096
Total 2. Financ. Comunitário	0	1 956 828	2 534 547	1 610 677	92 753	6 194 805
3. Financ. Regional						
Receitas Gerais	0	597 025	999 268	1 000 000	1 000 000	3 596 293
Auto-financiamento	0	320 678	290 889	153 336	34 851	799 754
Total 3. Financ. Regional	0	917 703	1 290 157	1 153 336	1 034 851	4 396 047
TOTAL DA MEDIDA	0	3 004 197	4 001 324	2 917 207	1 127 604	11 050 332
002 - MELHORIA NO ACESSO ÀS TECNOLOGIAS DA INFORMAÇÃO E DA COMUNICAÇÃO						
2. Financ. Comunitário						
Feder	21 917	0	0	0	0	21 917
Total 2. Financ. Comunitário	21 917	0	0	0	0	21 917
3. Financ. Regional						
Receitas Gerais	16 387	19 832	30 200	30 200	120 800	217 419
Total 3. Financ. Regional	16 387	19 832	30 200	30 200	120 800	217 419
TOTAL DA MEDIDA	38 304	19 832	30 200	30 200	120 800	239 336

Fonte: VP/DROT

Mapa V - Investimento por Departamento, Programa e Medidas

Departamento/Programa/Medida	PROGRAMAÇÃO FINANCEIRA PLURIANUAL					
	Anos Anteriores	2017 Pagamentos	2018	2019	Anos Seguintes	Total
SECRETARIA REGIONAL DE EDUCAÇÃO						
041 - REFORÇO DA INVESTIGAÇÃO, DESENVOLVIMENTO TECNOLÓGICO E INOVAÇÃO						
TOTAL DO PROGRAMA	38 304	3 024 029	4 031 524	2 947 407	1 248 404	11 289 668

Mapa V - Investimento por Departamento, Programa e Medidas

Departamento/Programa/Medida	PROGRAMAÇÃO FINANCEIRA PLURIANUAL					
	Anos Anteriores	2017 Pagamentos	2018	2019	Anos Seguintes	Total
SECRETARIA REGIONAL DE EDUCAÇÃO						
042 - DESENVOLVIMENTO EMPRESARIAL						
003 - REFORÇAR A COMPETITIVIDADE DAS EMPRESAS						
3. Financ. Regional						
Receitas Gerais	0	0	0	0	0	0
Total 3. Financ. Regional	0	0	0	0	0	0
TOTAL DA MEDIDA	0	0	0	0	0	0
006 - COOPERAÇÃO TERRITORIAL						
3. Financ. Regional						
Receitas Gerais	0	0	0	0	0	0
Total 3. Financ. Regional	0	0	0	0	0	0
TOTAL DA MEDIDA	0	0	0	0	0	0
TOTAL DO PROGRAMA	0	0	0	0	0	0

Mapa V - Investimento por Departamento, Programa e Medidas

Departamento/Programa/Medida	PROGRAMAÇÃO FINANCEIRA PLURIANUAL					
	Anos Anteriores	2017 Pagamentos	2018	2019	Anos Seguintes	Total
SECRETARIA REGIONAL DE EDUCAÇÃO						
046 - ENSINO, COMPETENCIAS E APRENDIZAGEM AO LONGO DA VIDA						
015 - INCREMENTO DAS COMPETÊNCIAS E VALORIZAÇÃO DOS RECURSOS HUMANOS NAS ESCOLAS						
2. Financ. Comunitário						
Feder	47 830	0	0	0	0	47 830
Fundo Social Europeu	0	13 732	63 750	63 750	63 750	204 982
Outros	0	0	0	0	0	0
Total 2. Financ. Comunitário	47 830	13 732	63 750	63 750	63 750	252 812
3. Financ. Regional						
Receitas Gerais	6 230	9 907	31 250	31 250	11 250	89 887
Auto-financiamento	0	0	0	0	0	0
Total 3. Financ. Regional	6 230	9 907	31 250	31 250	11 250	89 887
TOTAL DA MEDIDA	54 060	23 639	95 000	95 000	75 000	342 699
016 - GESTAO EFICIENTE DO SIST. EDUCAT-PROFISSIONAL E DAS INFRA. EDUCATIVAS FORMATIVAS DESPORTIVAS RECREIO						
1. Financ. Nacional						
Receitas Gerais	0	2 750 000	0	0	0	2 750 000
Total 1. Financ. Nacional	0	2 750 000	0	0	0	2 750 000
2. Financ. Comunitário						
Feder	86 883	0	0	0	0	86 883
Total 2. Financ. Comunitário	86 883	0	0	0	0	86 883
3. Financ. Regional						
Receitas Gerais	55 824 222	7 897 548	8 408 398	9 669 845	14 497 796	96 297 810
Total 3. Financ. Regional	55 824 222	7 897 548	8 408 398	9 669 845	14 497 796	96 297 810
TOTAL DA MEDIDA	55 911 105	10 647 548	8 408 398	9 669 845	14 497 796	99 134 692

Fonte: VP/DROT

Mapa V - Investimento por Departamento, Programa e Medidas

Departamento/Programa/Medida	PROGRAMAÇÃO FINANCEIRA PLURIANUAL					
	Anos Anteriores	2017 Pagamentos	2018	2019	Anos Seguintes	Total
SECRETARIA REGIONAL DE EDUCAÇÃO						
046 - ENSINO, COMPETENCIAS E APRENDIZAGEM AO LONGO DA VIDA						
017 - MELHORIA DA IGUALDADE DE ACESSO À APRENDIZAGEM AO LONGO DA VIDA						
1. Financ. Nacional						
Outros	3 366 239	776 742	2 031 320	2 031 320	2 031 320	10 236 941
Total 1. Financ. Nacional	3 366 239	776 742	2 031 320	2 031 320	2 031 320	10 236 941
2. Financ. Comunitário						
Feder	84 525	21 765	0	0	0	106 290
Fundo Social Europeu	31 225 753	4 750 198	12 557 966	12 455 151	12 415 584	73 404 653
Outros	0	793 984	58 055	27 370	27 370	906 779
Total 2. Financ. Comunitário	31 310 278	5 565 948	12 616 021	12 482 521	12 442 954	74 417 722
3. Financ. Regional						
Receitas Gerais	2 796 614	687 627	1 392 207	1 339 794	1 227 253	7 443 495
Auto-financiamento	1 455 071	106 538	137 345	136 983	136 983	1 972 920
Total 3. Financ. Regional	4 251 685	794 165	1 529 552	1 476 777	1 364 236	9 416 415
TOTAL DA MEDIDA	38 928 201	7 136 855	16 176 893	15 990 618	15 838 510	94 071 078
019 - VALORIZAÇÃO DA ACTIVIDADE DESPORTIVA						
3. Financ. Regional						
Receitas Gerais	58 841 982	10 753 305	4 161 635	0	0	73 756 922
Total 3. Financ. Regional	58 841 982	10 753 305	4 161 635	0	0	73 756 922
TOTAL DA MEDIDA	58 841 982	10 753 305	4 161 635	0	0	73 756 922
TOTAL DO PROGRAMA	153 735 349	28 561 347	28 841 926	25 755 463	30 411 306	267 305 391

Fonte: VP/DROT

Mapa V - Investimento por Departamento, Programa e Medidas

Departamento/Programa/Medida	PROGRAMAÇÃO FINANCEIRA PLURIANUAL					
	Anos Anteriores	2017 Pagamentos	2018	2019	Anos Seguintes	Total
SECRETARIA REGIONAL DE EDUCAÇÃO						
047 - APERFEIÇOAMENTO E MODERNIZAÇÃO DO SISTEMA ADMINISTRATIVO						
021 - REFORÇO DA CAPACIDADE INSTITUCIONAL E DA EFICIÊNCIA DA ADMINISTRAÇÃO PÚBLICA E DOS SERVIÇOS PÚBLICOS						
2. Financ. Comunitário						
Feder	255 646	0	0	0	0	255 646
Total 2. Financ. Comunitário	255 646	0	0	0	0	255 646
3. Financ. Regional						
Receitas Gerais	260 506	36 824	115 140	115 140	0	527 610
Total 3. Financ. Regional	260 506	36 824	115 140	115 140	0	527 610
TOTAL DA MEDIDA	516 153	36 824	115 140	115 140	0	783 257
TOTAL DO PROGRAMA	516 153	36 824	115 140	115 140	0	783 257

Mapa V - Investimento por Departamento, Programa e Medidas

Departamento/Programa/Medida	PROGRAMAÇÃO FINANCEIRA PLURIANUAL					
	Anos Anteriores	2017 Pagamentos	2018	2019	Anos Seguintes	Total
SECRETARIA REGIONAL DE EDUCAÇÃO						
048 - PROMOÇÃO DA INCLUSÃO SOCIAL E COMBATE A POBREZA						
022 - PROMOVER A COESÃO E A INCLUSÃO SOCIAL						
3. Financ. Regional						
Receitas Gerais	0	0	43 400	43 400	173 600	260 400
Total 3. Financ. Regional	0	0	43 400	43 400	173 600	260 400
TOTAL DA MEDIDA	0	0	43 400	43 400	173 600	260 400
023 - QUALIFICAÇÃO DE PESSOAS COM DEFICIÊNCIA OU INCAPACIDADE						
2. Financ. Comunitário						
Fundo Social Europeu	166 224	13 107	0	0	0	179 330
Total 2. Financ. Comunitário	166 224	13 107	0	0	0	179 330
3. Financ. Regional						
Receitas Gerais	133 657	34 877	0	0	0	168 535
Total 3. Financ. Regional	133 657	34 877	0	0	0	168 535
TOTAL DA MEDIDA	299 881	47 984	0	0	0	347 865
TOTAL DO PROGRAMA	299 881	47 984	43 400	43 400	173 600	608 265

Mapa V - Investimento por Departamento, Programa e Medidas

Departamento/Programa/Medida	PROGRAMAÇÃO FINANCEIRA PLURIANUAL					
	Anos Anteriores	2017 Pagamentos	2018	2019	Anos Seguintes	Total
SECRETARIA REGIONAL DE EDUCAÇÃO						
055 - ASSISTENCIA TECNICA						
044 - ASSISTÊNCIA TÉCNICA						
2. Financ. Comunitário						
Feder	3 281	25 335	76 464	76 464	77 776	259 320
Fundo Social Europeu	0	0	0	0	0	0
Total 2. Financ. Comunitário	3 281	25 335	76 464	76 464	77 776	259 320
3. Financ. Regional						
Receitas Gerais	580	4 468	14 635	14 635	14 635	48 953
Auto-financiamento	8 876	14 492	2 000	2 000	2 000	29 369
Total 3. Financ. Regional	9 456	18 960	16 635	16 635	16 635	78 321
TOTAL DA MEDIDA	12 737	44 294	93 099	93 099	94 411	337 641
TOTAL DO PROGRAMA	12 737	44 294	93 099	93 099	94 411	337 641
TOTAL DO DEPARTAMENTO	154 602 423	31 714 478	33 125 089	28 954 509	31 927 721	280 324 221

Mapa V - Investimento por Departamento, Programa e Medidas

Departamento/Programa/Medida	PROGRAMAÇÃO FINANCEIRA PLURIANUAL					
	Anos Anteriores	2017 Pagamentos	2018	2019	Anos Seguintes	Total
SECRETARIA REGIONAL DO AMBIENTE E RECURSOS NATURAIS						
043 - TURISMO, CULTURA E PATRIMONIO						
007 - PROTEÇÃO, CONSERVAÇÃO, VALORIZAÇÃO E QUALIFICAÇÃO DO PATRIMÔNIO CULTURAL, MUSEOLÓGICO E RELIGIOSO						
1. Financ. Nacional						
Receitas Gerais	0	0	0	0	0	0
Total 1. Financ. Nacional	0	0	0	0	0	0
3. Financ. Regional						
Receitas Gerais	0	0	100 000	100 000	170 000	370 000
Total 3. Financ. Regional	0	0	100 000	100 000	170 000	370 000
TOTAL DA MEDIDA	0	0	100 000	100 000	170 000	370 000
008 - PROMOÇÃO E VALORIZAÇÃO DA ATIVIDADE TURÍSTICA						
1. Financ. Nacional						
Receitas Gerais	83 837	559 797	0	0	0	643 634
Total 1. Financ. Nacional	83 837	559 797	0	0	0	643 634
2. Financ. Comunitário						
Feder	39 575	82	61 200	61 200	62 900	224 957
Feoga Orientação/ FEADER	0	0	765 000	0	0	765 000
Total 2. Financ. Comunitário	39 575	82	826 200	61 200	62 900	989 957
3. Financ. Regional						
Receitas Gerais	275 981	12 939	145 800	10 800	11 100	456 620
Auto-financiamento	0	121 786	219 118	0	0	340 904
Total 3. Financ. Regional	275 981	134 725	364 918	10 800	11 100	797 524
TOTAL DA MEDIDA	399 393	694 604	1 191 118	72 000	74 000	2 431 115
TOTAL DO PROGRAMA	399 393	694 604	1 291 118	172 000	244 000	2 801 115

Fonte: VP/DROT

Mapa V - Investimento por Departamento, Programa e Medidas

Departamento/Programa/Medida	PROGRAMAÇÃO FINANCEIRA PLURIANUAL					
	Anos Anteriores	2017 Pagamentos	2018	2019	Anos Seguintes	Total
SECRETARIA REGIONAL DO AMBIENTE E RECURSOS NATURAIS						
047 - APERFEIÇOAMENTO E MODERNIZAÇÃO DO SISTEMA ADMINISTRATIVO						
021 - REFORÇO DA CAPACIDADE INSTITUCIONAL E DA EFICIÊNCIA DA ADMINISTRAÇÃO PÚBLICA E DOS SERVIÇOS PÚBLICOS						
3. Financ. Regional						
Receitas Gerais	24 219	68 674	174 025	174 025	111 000	551 943
Total 3. Financ. Regional	24 219	68 674	174 025	174 025	111 000	551 943
TOTAL DA MEDIDA	24 219	68 674	174 025	174 025	111 000	551 943
TOTAL DO PROGRAMA	24 219	68 674	174 025	174 025	111 000	551 943

Mapa V - Investimento por Departamento, Programa e Medidas

Departamento/Programa/Medida	PROGRAMAÇÃO FINANCEIRA PLURIANUAL					
	Anos Anteriores	2017 Pagamentos	2018	2019	Anos Seguintes	Total
SECRETARIA REGIONAL DO AMBIENTE E RECURSOS NATURAIS						
051 - ATIVIDADES TRADICIONAIS						
030 - AGRICULTURA, DESENVOLVIMENTO RURAL E FLORESTAS						
1. Financ. Nacional						
Receitas Gerais	0	106 829	0	0	0	106 829
Outros	0	0	0	0	0	0
Total 1. Financ. Nacional	0	106 829	0	0	0	106 829
2. Financ. Comunitário						
Feoga Orientação/ FEADER	6 158	0	0	0	0	6 158
Total 2. Financ. Comunitário	6 158	0	0	0	0	6 158
3. Financ. Regional						
Receitas Gerais	2 835 581	2 489 289	0	0	0	5 324 870
Auto-financiamento	201 418	0	0	0	0	201 418
Total 3. Financ. Regional	3 036 999	2 489 289	0	0	0	5 526 288
TOTAL DA MEDIDA	3 043 157	2 596 118	0	0	0	5 639 275
031 - POTENCIAR A ECONOMIA DO MAR (PESCA E AQUICULTURA)						
1. Financ. Nacional						
Receitas Gerais	0	76 860	0	0	0	76 860
Total 1. Financ. Nacional	0	76 860	0	0	0	76 860
3. Financ. Regional						
Receitas Gerais	5 485	21 344	5 000	5 000	0	36 829
Total 3. Financ. Regional	5 485	21 344	5 000	5 000	0	36 829
TOTAL DA MEDIDA	5 485	98 204	5 000	5 000	0	113 689

Fonte: VP/DROT

Mapa V - Investimento por Departamento, Programa e Medidas

Departamento/Programa/Medida	PROGRAMAÇÃO FINANCEIRA PLURIANUAL					
	Anos Anteriores	2017 Pagamentos	2018	2019	Anos Seguintes	Total
SECRETARIA REGIONAL DO AMBIENTE E RECURSOS NATURAIS						
051 - ATIVIDADES TRADICIONAIS						
033 - VALORIZAÇÃO DAS FLORESTAS, DA BIODIVERSIDADE E ÁREAS PROTEGIDAS						
1. Financ. Nacional						
Receitas Gerais	0	5 467	0	0	0	5 467
Total 1. Financ. Nacional	0	5 467	0	0	0	5 467
2. Financ. Comunitário						
Feder	14 728	0	235 439	149 829	118 575	518 571
Feoga Orientação/ FEADER	0	0	633 547	253 024	0	886 571
Fundo Europeu das Pescas	239 200	0	149 329	0	0	388 529
Outros	0	81 583	18 379	2 193	0	102 155
Total 2. Financ. Comunitário	253 928	81 583	1 036 694	405 046	118 575	1 895 826
3. Financ. Regional						
Receitas Gerais	104 197	26 021	536 178	292 916	381 425	1 340 737
Auto-financiamento	22 138	555 440	0	0	0	577 579
Total 3. Financ. Regional	126 335	581 461	536 178	292 916	381 425	1 918 316
TOTAL DA MEDIDA	380 263	668 511	1 572 872	697 962	500 000	3 819 608
TOTAL DO PROGRAMA	3 428 904	3 362 834	1 577 872	702 962	500 000	9 572 573

Mapa V - Investimento por Departamento, Programa e Medidas

Departamento/Programa/Medida	PROGRAMAÇÃO FINANCEIRA PLURIANUAL					
	Anos Anteriores	2017 Pagamentos	2018	2019	Anos Seguintes	Total
SECRETARIA REGIONAL DO AMBIENTE E RECURSOS NATURAIS						
052 - ORDENAMENTO URBANO E TERRITORIAL						
034 - ORDENAMENTO URBANO E RURAL						
1. Financ. Nacional						
Receitas Gerais	0	194 450	0	0	0	194 450
Total 1. Financ. Nacional	0	194 450	0	0	0	194 450
2. Financ. Comunitário						
Fundo de Coesão	0	0	0	0	0	0
Total 2. Financ. Comunitário	0	0	0	0	0	0
3. Financ. Regional						
Receitas Gerais	277 663	37 210	443 400	358 400	358 400	1 475 073
Total 3. Financ. Regional	277 663	37 210	443 400	358 400	358 400	1 475 073
TOTAL DA MEDIDA	277 663	231 660	443 400	358 400	358 400	1 669 524
036 - SOLO E PAISAGEM						
2. Financ. Comunitário						
Feder	19 599	0	0	0	0	19 599
Total 2. Financ. Comunitário	19 599	0	0	0	0	19 599
3. Financ. Regional						
Receitas Gerais	185 118	112 237	54 500	63 500	0	415 355
Total 3. Financ. Regional	185 118	112 237	54 500	63 500	0	415 355
TOTAL DA MEDIDA	204 717	112 237	54 500	63 500	0	434 954

Mapa V - Investimento por Departamento, Programa e Medidas

Departamento/Programa/Medida	PROGRAMAÇÃO FINANCEIRA PLURIANUAL					
	Anos Anteriores	2017 Pagamentos	2018	2019	Anos Seguintes	Total
SECRETARIA REGIONAL DO AMBIENTE E RECURSOS NATURAIS						
052 - ORDENAMENTO URBANO E TERRITORIAL						
037 - GOVERNAÇÃO E ADMINISTRAÇÃO DO TERRITÓRIO						
1. Financ. Nacional						
Receitas Gerais	0	0	0	0	0	0
Total 1. Financ. Nacional	0	0	0	0	0	0
2. Financ. Comunitário						
Feder	0	0	0	0	0	0
Total 2. Financ. Comunitário	0	0	0	0	0	0
3. Financ. Regional						
Receitas Gerais	511 353	44 126	105 650	105 650	112 150	878 928
Auto-financiamento	393	70 244	0	0	0	70 637
Total 3. Financ. Regional	511 745	114 370	105 650	105 650	112 150	949 565
TOTAL DA MEDIDA	511 745	114 370	105 650	105 650	112 150	949 565
038 - GOVERNAÇÃO E ADMINISTRAÇÃO DAS ÁREAS COSTEIRAS E DO ESPAÇO MARÍTIMO						
2. Financ. Comunitário						
Feder Cooperação	0	11 149	23 800	28 050	0	62 999
Total 2. Financ. Comunitário	0	11 149	23 800	28 050	0	62 999
3. Financ. Regional						
Receitas Gerais	0	1 849	4 200	4 950	0	10 999
Total 3. Financ. Regional	0	1 849	4 200	4 950	0	10 999
TOTAL DA MEDIDA	0	12 998	28 000	33 000	0	73 998

Fonte: VP/DROT

Mapa V - Investimento por Departamento, Programa e Medidas

Departamento/Programa/Medida	PROGRAMAÇÃO FINANCEIRA PLURIANUAL					
	Anos Anteriores	2017 Pagamentos	2018	2019	Anos Seguintes	Total
SECRETARIA REGIONAL DO AMBIENTE E RECURSOS NATURAIS						
052 - ORDENAMENTO URBANO E TERRITORIAL						
039 - ACESSIBILIDADE E USUFRUTO DO MAR						
1. Financ. Nacional						
Receitas Gerais	0	0	0	0	0	0
Total 1. Financ. Nacional	0	0	0	0	0	0
2. Financ. Comunitário						
Feder	58 734	0	68 000	68 000	0	194 734
Outros	0	0	0	0	0	0
Outros	0	5 535	52 000	0	0	57 535
Total 2. Financ. Comunitário	58 734	5 535	120 000	68 000	0	252 269
3. Financ. Regional						
Receitas Gerais	16 082	70 465	86 700	56 700	55 000	284 947
Total 3. Financ. Regional	16 082	70 465	86 700	56 700	55 000	284 947
TOTAL DA MEDIDA	74 816	76 000	206 700	124 700	55 000	537 216
TOTAL DO PROGRAMA	1 068 942	547 265	838 250	685 250	525 550	3 665 257

Mapa V - Investimento por Departamento, Programa e Medidas

Departamento/Programa/Medida	PROGRAMAÇÃO FINANCEIRA PLURIANUAL					
	Anos Anteriores	2017 Pagamentos	2018	2019	Anos Seguintes	Total
SECRETARIA REGIONAL DO AMBIENTE E RECURSOS NATURAIS						
053 - PROMOVER A ADAPTAÇÃO AS ALTERAÇÕES CLIMATICAS E A PREVENÇÃO E GESTAO DE RISCOS						
041 - PREVENÇÃO E GESTÃO DE RISCOS NATURAIS E ANTRÓPICOS						
3. Financ. Regional						
Receitas Gerais	0	0	0	0	0	0
Auto-financiamento	892	205 010	134 750	0	0	340 652
Total 3. Financ. Regional	892	205 010	134 750	0	0	340 652
TOTAL DA MEDIDA	892	205 010	134 750	0	0	340 652
TOTAL DO PROGRAMA	892	205 010	134 750	0	0	340 652

Mapa V - Investimento por Departamento, Programa e Medidas

Departamento/Programa/Medida	PROGRAMAÇÃO FINANCEIRA PLURIANUAL					
	Anos Anteriores	2017 Pagamentos	2018	2019	Anos Seguintes	Total
SECRETARIA REGIONAL DO AMBIENTE E RECURSOS NATURAIS						
054 - INFRAESTRUTURAS AMBIENTAIS						
043 - INVESTIMENTO NOS SECTORES DA ÁGUA E DOS RESÍDUOS						
1. Financ. Nacional						
Receitas Gerais	5 495 485	2 648 571	0	0	0	8 144 056
Total 1. Financ. Nacional	5 495 485	2 648 571	0	0	0	8 144 056
2. Financ. Comunitário						
Feder	102 851	0	0	0	0	102 851
Fundo de Coesão	18 102	27 153	0	0	0	45 255
Total 2. Financ. Comunitário	120 953	27 153	0	0	0	148 106
3. Financ. Regional						
Receitas Gerais	1 078 311	803 060	244 964	281 000	103 200	2 510 536
Total 3. Financ. Regional	1 078 311	803 060	244 964	281 000	103 200	2 510 536
TOTAL DA MEDIDA	6 694 749	3 478 784	244 964	281 000	103 200	10 802 698
TOTAL DO PROGRAMA	6 694 749	3 478 784	244 964	281 000	103 200	10 802 698
TOTAL DO DEPARTAMENTO	11 617 100	8 357 171	4 260 979	2 015 237	1 483 750	27 734 237

Mapa V - Investimento por Departamento, Programa e Medidas

Departamento/Programa/Medida	PROGRAMAÇÃO FINANCEIRA PLURIANUAL					
	Anos Anteriores	2017 Pagamentos	2018	2019	Anos Seguintes	Total
SECRETARIA REGIONAL DA SAÚDE						
050 - SAÚDE						
027 - REFORÇO DA ACESSIBILIDADE E DA QUALIDADE DOS SERVIÇOS DE SAÚDE						
1. Financ. Nacional						
Receitas Gerais	279 930	2 233 636	443 908	258 600	83 616	3 299 690
Total 1. Financ. Nacional	279 930	2 233 636	443 908	258 600	83 616	3 299 690
2. Financ. Comunitário						
Feder	0	0	2 025 848	2 247 689	473 832	4 747 369
Fundo Social Europeu	44 458	0	119 000	119 000	0	282 458
Total 2. Financ. Comunitário	44 458	0	2 144 848	2 366 689	473 832	5 029 827
3. Financ. Regional						
Receitas Gerais	166 264	43 772	721 000	671 000	0	1 602 036
Auto-financiamento	0	3 885	0	0	0	3 885
Total 3. Financ. Regional	166 264	47 657	721 000	671 000	0	1 605 921
TOTAL DA MEDIDA	490 652	2 281 293	3 309 756	3 296 289	557 448	9 935 438
028 - REFORÇO DA PROMOÇÃO DA SAÚDE PÚBLICA E DA MELHORIA DOS CUIDADOS DE SAÚDE						
3. Financ. Regional						
Receitas Gerais	377 124	142 868	370 000	370 000	0	1 259 991
Total 3. Financ. Regional	377 124	142 868	370 000	370 000	0	1 259 991
TOTAL DA MEDIDA	377 124	142 868	370 000	370 000	0	1 259 991

Mapa V - Investimento por Departamento, Programa e Medidas

Departamento/Programa/Medida	PROGRAMAÇÃO FINANCEIRA PLURIANUAL					
	Anos Anteriores	2017 Pagamentos	2018	2019	Anos Seguintes	Total
SECRETARIA REGIONAL DA SAÚDE						
050 - SAÚDE						
029 - MELHORIA E REORDENAMENTO DA REDE DE INFRAESTRUTURAS DO SECTOR DA SAÚDE						
1. Financ. Nacional						
Receitas Gerais	84 325	1 223 110	10 590	10 827	0	1 328 853
Outros	0	0	0	0	0	0
Total 1. Financ. Nacional	84 325	1 223 110	10 590	10 827	0	1 328 853
2. Financ. Comunitário						
Feder	0	0	312 119	184 619	0	496 738
Fundo de Coesão	0	0	25 806	25 806	0	51 612
Total 2. Financ. Comunitário	0	0	337 925	210 425	0	548 350
3. Financ. Regional						
Receitas Gerais	0	0	109 750	109 750	0	219 500
Auto-financiamento	2 158 415	0	15 000	22 500	0	2 195 915
Total 3. Financ. Regional	2 158 415	0	124 750	132 250	0	2 415 415
TOTAL DA MEDIDA	2 242 740	1 223 110	473 265	353 502	0	4 292 617
TOTAL DO PROGRAMA	3 110 516	3 647 271	4 153 021	4 019 791	557 448	15 488 047

Mapa V - Investimento por Departamento, Programa e Medidas

Departamento/Programa/Medida	PROGRAMAÇÃO FINANCEIRA PLURIANUAL					
	Anos Anteriores	2017 Pagamentos	2018	2019	Anos Seguintes	Total
SECRETARIA REGIONAL DA SAÚDE						
052 - ORDENAMENTO URBANO E TERRITORIAL						
040 - INFRAESTRUTURAS PÚBLICAS						
3. Financ. Regional						
Receitas Gerais	237 362	369	100 000	100 000	0	437 731
Total 3. Financ. Regional	237 362	369	100 000	100 000	0	437 731
TOTAL DA MEDIDA	237 362	369	100 000	100 000	0	437 731
TOTAL DO PROGRAMA	237 362	369	100 000	100 000	0	437 731
TOTAL DO DEPARTAMENTO	3 347 878	3 647 640	4 253 021	4 119 791	557 448	15 925 778

Mapa V - Investimento por Departamento, Programa e Medidas

Departamento/Programa/Medida	PROGRAMAÇÃO FINANCEIRA PLURIANUAL					
	Anos Anteriores	2017 Pagamentos	2018	2019	Anos Seguintes	Total
SECRETARIA REGIONAL DE AGRICULTURA E PESCAS						
042 - DESENVOLVIMENTO EMPRESARIAL						
004 - APOIO À INTERNACIONALIZAÇÃO						
2. Financ. Comunitário						
Feder	118 683	13 401	170 000	0	0	302 085
Total 2. Financ. Comunitário	118 683	13 401	170 000	0	0	302 085
3. Financ. Regional						
Receitas Gerais	20 945	2 365	30 000	0	0	53 310
Total 3. Financ. Regional	20 945	2 365	30 000	0	0	53 310
TOTAL DA MEDIDA	139 629	15 766	200 000	0	0	355 395
005 - ATIVIDADES EMPRESARIAIS TRADICIONAIS						
1. Financ. Nacional						
Receitas Gerais	0	201 155	0	0	0	201 155
Outros	47 487	0	0	0	0	47 487
Total 1. Financ. Nacional	47 487	201 155	0	0	0	248 642
2. Financ. Comunitário						
Feder	1 419 781	509 813	715 501	95 359	0	2 740 454
Feoga Garantia / Feoga	286 371	0	0	0	0	286 371
Total 2. Financ. Comunitário	1 706 152	509 813	715 501	95 359	0	3 026 825
3. Financ. Regional						
Receitas Gerais	1 320 110	309 851	318 815	194 678	385 300	2 528 754
Total 3. Financ. Regional	1 320 110	309 851	318 815	194 678	385 300	2 528 754
TOTAL DA MEDIDA	3 073 749	1 020 819	1 034 316	290 037	385 300	5 804 221

Fonte: VP/DROT

Mapa V - Investimento por Departamento, Programa e Medidas

Departamento/Programa/Medida	PROGRAMAÇÃO FINANCEIRA PLURIANUAL					
	Anos Anteriores	2017 Pagamentos	2018	2019	Anos Seguintes	Total
SECRETARIA REGIONAL DE AGRICULTURA E PESCAS						
042 - DESENVOLVIMENTO EMPRESARIAL						
006 - COOPERAÇÃO TERRITORIAL						
2. Financ. Comunitário						
Feder Cooperação	19 181	23 938	188 233	100 684	0	332 036
Total 2. Financ. Comunitário	19 181	23 938	188 233	100 684	0	332 036
3. Financ. Regional						
Receitas Gerais	3 385	4 224	33 218	17 769	0	58 596
Total 3. Financ. Regional	3 385	4 224	33 218	17 769	0	58 596
TOTAL DA MEDIDA	22 566	28 162	221 451	118 453	0	390 633
TOTAL DO PROGRAMA	3 235 944	1 064 748	1 455 767	408 490	385 300	6 550 248

Mapa V - Investimento por Departamento, Programa e Medidas

Departamento/Programa/Medida	PROGRAMAÇÃO FINANCEIRA PLURIANUAL					
	Anos Anteriores	2017 Pagamentos	2018	2019	Anos Seguintes	Total
SECRETARIA REGIONAL DE AGRICULTURA E PESCAS						
047 - APERFEIÇOAMENTO E MODERNIZAÇÃO DO SISTEMA ADMINISTRATIVO						
021 - REFORÇO DA CAPACIDADE INSTITUCIONAL E DA EFICIÊNCIA DA ADMINISTRAÇÃO PÚBLICA E DOS SERVIÇOS PÚBLICOS						
2. Financ. Comunitário						
Feder	114 012	0	0	0	0	114 012
Total 2. Financ. Comunitário	114 012	0	0	0	0	114 012
3. Financ. Regional						
Receitas Gerais	42 879	3 164	41 020	39 000	68 000	194 062
Total 3. Financ. Regional	42 879	3 164	41 020	39 000	68 000	194 062
TOTAL DA MEDIDA	156 891	3 164	41 020	39 000	68 000	308 074
TOTAL DO PROGRAMA	156 891	3 164	41 020	39 000	68 000	308 074

Mapa V - Investimento por Departamento, Programa e Medidas

Departamento/Programa/Medida	PROGRAMAÇÃO FINANCEIRA PLURIANUAL					
	Anos Anteriores	2017 Pagamentos	2018	2019	Anos Seguintes	Total
SECRETARIA REGIONAL DE AGRICULTURA E PESCAS						
048 - PROMOÇÃO DA INCLUSÃO SOCIAL E COMBATE A POBREZA						
022 - PROMOVER A COESÃO E A INCLUSÃO SOCIAL						
3. Financ. Regional						
Receitas Gerais	1 882 061	261 387	348 000	325 083	586 000	3 402 531
Total 3. Financ. Regional	1 882 061	261 387	348 000	325 083	586 000	3 402 531
TOTAL DA MEDIDA	1 882 061	261 387	348 000	325 083	586 000	3 402 531
TOTAL DO PROGRAMA	1 882 061	261 387	348 000	325 083	586 000	3 402 531

Mapa V - Investimento por Departamento, Programa e Medidas

Departamento/Programa/Medida	PROGRAMAÇÃO FINANCEIRA PLURIANUAL					
	Anos Anteriores	2017 Pagamentos	2018	2019	Anos Seguintes	Total
SECRETARIA REGIONAL DE AGRICULTURA E PESCAS						
051 - ATIVIDADES TRADICIONAIS						
030 - AGRICULTURA, DESENVOLVIMENTO RURAL E FLORESTAS						
1. Financ. Nacional						
Receitas Gerais	245 647	2 071 927	0	0	0	2 317 574
Total 1. Financ. Nacional	245 647	2 071 927	0	0	0	2 317 574
2. Financ. Comunitário						
Feder	14 383	0	0	0	0	14 383
Feoga Orientação/ FEADER	265 002	22 265	222 580	222 580	215 080	947 507
Feoga Garantia / Feoga	20 500	0	5 500	5 500	0	31 500
Outros	0	4 395	11 425	11 850	23 700	51 370
Total 2. Financ. Comunitário	299 885	26 660	239 505	239 930	238 780	1 044 760
3. Financ. Regional						
Receitas Gerais	11 030 974	3 148 005	6 968 558	6 909 885	18 658 205	46 715 627
Auto-financiamento	221 764	0	0	0	0	221 764
Total 3. Financ. Regional	11 252 739	3 148 005	6 968 558	6 909 885	18 658 205	46 937 392
TOTAL DA MEDIDA	11 798 270	5 246 593	7 208 063	7 149 815	18 896 985	50 299 726

Mapa V - Investimento por Departamento, Programa e Medidas

Departamento/Programa/Medida	PROGRAMAÇÃO FINANCEIRA PLURIANUAL					
	Anos Anteriores	2017 Pagamentos	2018	2019	Anos Seguintes	Total
SECRETARIA REGIONAL DE AGRICULTURA E PASCAS						
051 - ATIVIDADES TRADICIONAIS						
031 - POTENCIAR A ECONOMIA DO MAR (PESCA E AQUICULTURA)						
1. Financ. Nacional						
Receitas Gerais	0	285 337	777 200	452 700	147 700	1 662 937
Total 1. Financ. Nacional	0	285 337	777 200	452 700	147 700	1 662 937
2. Financ. Comunitário						
Feder	21 606	0	0	0	0	21 606
Fundo Europeu das Pescas	85 272	808 575	2 045 250	1 016 850	101 850	4 057 796
Total 2. Financ. Comunitário	106 878	808 575	2 045 250	1 016 850	101 850	4 079 403
3. Financ. Regional						
Receitas Gerais	1 647 338	259 541	670 150	651 850	651 850	3 880 729
Total 3. Financ. Regional	1 647 338	259 541	670 150	651 850	651 850	3 880 729
TOTAL DA MEDIDA	1 754 216	1 353 453	3 492 600	2 121 400	901 400	9 623 069
032 - REFORÇO DO DESENVOLVIMENTO ZOOTÉCNICO						
3. Financ. Regional						
Receitas Gerais	233 066	11 342	55 930	55 930	109 810	466 079
Total 3. Financ. Regional	233 066	11 342	55 930	55 930	109 810	466 079
TOTAL DA MEDIDA	233 066	11 342	55 930	55 930	109 810	466 079
TOTAL DO PROGRAMA	13 785 552	6 611 387	10 756 593	9 327 145	19 908 195	60 388 873

Fonte: VP/DROT

Mapa V - Investimento por Departamento, Programa e Medidas

Departamento/Programa/Medida	PROGRAMAÇÃO FINANCEIRA PLURIANUAL					
	Anos Anteriores	2017 Pagamentos	2018	2019	Anos Seguintes	Total
SECRETARIA REGIONAL DE AGRICULTURA E PESCAS						
052 - ORDENAMENTO URBANO E TERRITORIAL						
040 - INFRAESTRUTURAS PÚBLICAS						
1. Financ. Nacional						
Receitas Gerais	0	1 921	78 500	0	0	80 421
Total 1. Financ. Nacional	0	1 921	78 500	0	0	80 421
2. Financ. Comunitário						
Feder	0	0	0	0	0	0
Total 2. Financ. Comunitário	0	0	0	0	0	0
3. Financ. Regional						
Receitas Gerais	0	16 215	0	0	0	16 215
Total 3. Financ. Regional	0	16 215	0	0	0	16 215
TOTAL DA MEDIDA	0	18 136	78 500	0	0	96 636
TOTAL DO PROGRAMA	0	18 136	78 500	0	0	96 636

Mapa V - Investimento por Departamento, Programa e Medidas

Departamento/Programa/Medida	PROGRAMAÇÃO FINANCEIRA PLURIANUAL					
	Anos Anteriores	2017 Pagamentos	2018	2019	Anos Seguintes	Total
SECRETARIA REGIONAL DE AGRICULTURA E PESCAS						
055 - ASSISTENCIA TECNICA						
044 - ASSISTÊNCIA TÉCNICA						
2. Financ. Comunitário						
Feoga Orientação/ FEADER	186 535	184 755	0	0	0	371 291
Fundo Europeu das Pescas	1 190	3 511	47 415	47 415	47 415	146 946
Total 2. Financ. Comunitário	187 726	188 266	47 415	47 415	47 415	518 237
3. Financ. Regional						
Receitas Gerais	52 278	33 763	15 804	15 804	15 804	133 453
Auto-financiamento	293 792	0	0	0	0	293 792
Total 3. Financ. Regional	346 070	33 763	15 804	15 804	15 804	427 246
TOTAL DA MEDIDA	533 796	222 030	63 219	63 219	63 219	945 483
TOTAL DO PROGRAMA	533 796	222 030	63 219	63 219	63 219	945 483
TOTAL DO DEPARTAMENTO	19 594 243	8 180 851	12 743 099	10 162 937	21 010 714	71 691 845
TOTAL GERAL	1 186 067 047	371 905 836	490 893 451	370 882 038	1 091 089 427	3 510 837 798
TOTAL CONSOLIDADO	1 184 915 626	371 837 846	490 853 519	370 842 106	1 091 049 495	3 509 498 591

Mapa VI - Investimento - Projetos Novos e em Curso por Departamento

Inidade: Euros

Janeiro a Conta Da Ram 2017

Página 1

Departamento	PROGRAMAÇÃO FINANCEIRA PLURIANUAL				
	2017 Pagamentos	2018	2019	Anos Seguintes	TOTAL
PRESIDÊNCIA DO GOVERNO					
PROJECTOS NOVOS					
1. Financ. Nacional					
Receitas Gerais	7 309	0	0	0	7 309
Total 1. Financ. Nacional	7 309	0	0	0	7 309
2. Financ. Comunitário					
Feder	0	0	0	0	0
Total 2. Financ. Comunitário	0	0	0	0	0
3. Financ. Regional					
Receitas Gerais	0	0	0	0	0
Total 3. Financ. Regional	0	0	0	0	0
TOTAL PROJECTOS NOVOS	7 309	0	0	0	7 309
PROJECTOS EM CURSO					
1. Financ. Nacional					
Receitas Gerais	0	0	0	0	0
Total 1. Financ. Nacional	0	0	0	0	0
2. Financ. Comunitário					
Feder	0	854 250	0	0	854 250
Total 2. Financ. Comunitário	0	854 250	0	0	854 250
3. Financ. Regional					
Receitas Gerais	0	150 750	0	0	150 750
Total 3. Financ. Regional	0	150 750	0	0	150 750
TOTAL PROJECTOS EM CURSO	0	1 005 000	0	0	1 005 000
TOTAL DO DEPARTAMENTO	7 309	1 005 000	0	0	1 012 309

Mapa VI - Investimento - Projetos Novos e em Curso por Departamento

Unidade: Euros

Janeiro a Conta Da Ram 2017

Página 2

Departamento	PROGRAMAÇÃO FINANCEIRA PLURIANUAL				
	2017 Pagamentos	2018	2019	Anos Seguintes	TOTAL
SECRETARIA REGIONAL DOS ASSUNTOS PARLAMENTARES E EUROPEUS					
PROJECTOS NOVOS					
1. Financ. Nacional					
Receitas Gerais	351 030	5 255 376	200 658	200 000	6 007 064
Total 1. Financ. Nacional	351 030	5 255 376	200 658	200 000	6 007 064
2. Financ. Comunitário					
Feder Cooperação	11 442	564 210	76 075	100	651 827
Fundo de Coesão	114 693	36 844 459	3 076 279	0	40 035 431
Fundo Europeu das Pescas	0	193 894	36 237	0	230 131
Total 2. Financ. Comunitário	126 134	37 602 563	3 188 591	100	40 917 388
3. Financ. Regional					
Receitas Gerais	2 019	9 582 575	3 563 179	3 000 100	16 147 873
Total 3. Financ. Regional	2 019	9 582 575	3 563 179	3 000 100	16 147 873
TOTAL PROJECTOS NOVOS	479 184	52 440 514	6 952 428	3 200 200	63 072 326

Mapa VI - Investimento - Projetos Novos e em Curso por Departamento

Inidade: Euros

Janeiro a Conta Da Ram 2017

Página 3

Departamento	PROGRAMAÇÃO FINANCEIRA PLURIANUAL				
	2017 Pagamentos	2018	2019	Anos Seguintes	TOTAL
SECRETARIA REGIONAL DOS ASSUNTOS PARLAMENTARES E EUROPEUS					
PROJECTOS EM CURSO					
1. Financ. Nacional					
Receitas Gerais	44 858 766	20 817 342	10 221 899	5 839 860	108 097 705
Outros	0	0	33 648 022	278 961 023	312 609 045
Total 1. Financ. Nacional	44 858 766	20 817 342	43 869 921	284 800 883	420 706 750
2. Financ. Comunitário					
Feder	6 637 142	10 624 698	9 264	0	36 135 841
Fundo de Coesão	12 308 458	14 442 604	840 284	0	27 660 071
Total 2. Financ. Comunitário	18 945 600	25 067 302	849 548	0	63 795 912
3. Financ. Regional					
Receitas Gerais	6 770 964	5 596 812	652 191	3 722 134	143 249 698
Total 3. Financ. Regional	6 770 964	5 596 812	652 191	3 722 134	143 249 698
TOTAL PROJECTOS EM CURSO	70 575 331	51 481 456	45 371 660	288 523 017	627 752 360
TOTAL DO DEPARTAMENTO	71 054 515	103 921 970	52 324 088	291 723 217	690 824 686

Mapa VI - Investimento - Projetos Novos e em Curso por Departamento

Inidade: Euros

Janeiro a Conta Da Ram 2017

Página 4

Departamento	PROGRAMAÇÃO FINANCEIRA PLURIANUAL				
	2017 Pagamentos	2018	2019	Anos Seguintes	TOTAL
SECRETARIA REGIONAL DAS FINANÇAS E DA ADMINISTRAÇÃO PÚBLICA					
PROJECTOS NOVOS					
1. Financ. Nacional					
Receitas Gerais	555 287	14 995 479	0	0	15 550 766
Total 1. Financ. Nacional	555 287	14 995 479	0	0	15 550 766
2. Financ. Comunitário					
Feder Cooperação	12 428	253 906	191 262	0	457 596
Outros	376 335	0	0	0	376 335
Total 2. Financ. Comunitário	388 763	253 906	191 262	0	833 931
3. Financ. Regional					
Receitas Gerais	3 020	43 195	2 032 860	0	2 079 075
Auto-financiamento	447 915	2 442 960	0	0	2 890 875
Total 3. Financ. Regional	450 936	2 486 155	2 032 860	0	4 969 951
TOTAL PROJECTOS NOVOS	1 394 986	17 735 540	2 224 122	0	21 354 648

Mapa VI - Investimento - Projetos Novos e em Curso por Departamento

Inidade: Euros

Janeiro a Conta Da Ram 2017

Página 5

Departamento	PROGRAMAÇÃO FINANCEIRA PLURIANUAL				
	2017 Pagamentos	2018	2019	Anos Seguintes	TOTAL
SECRETARIA REGIONAL DAS FINANÇAS E DA ADMINISTRAÇÃO PÚBLICA					
PROJECTOS EM CURSO					
1. Financ. Nacional					
Receitas Gerais	3 957 101	710 000	0	0	7 756 716
Total 1. Financ. Nacional	3 957 101	710 000	0	0	7 756 716
2. Financ. Comunitário					
Feder	3 266 030	18 782 523	17 806 482	17 602 482	66 031 866
Fundo de Coesão	5 988 816	28 358 501	28 358 401	28 358 401	93 297 699
Fundo Social Europeu	50 709	0	0	0	158 028
Total 2. Financ. Comunitário	9 305 555	47 141 024	46 164 883	45 960 883	159 487 592
3. Financ. Regional					
Receitas Gerais	149 080 918	133 329 010	135 163 426	609 604 749	1 665 013 492
Auto-financiamento	429 875	1 015 040	0	0	1 485 124
Total 3. Financ. Regional	149 510 793	134 344 050	135 163 426	609 604 749	1 666 498 616
TOTAL PROJECTOS EM CURSO	162 773 449	182 195 074	181 328 309	655 565 632	1 833 742 924
TOTAL DO DEPARTAMENTO	164 168 435	199 930 614	183 552 431	655 565 632	1 855 097 572

Mapa VI - Investimento - Projetos Novos e em Curso por Departamento

Unidade: Euros

Janeiro a Conta Da Ram 2017

Página 6

Departamento	PROGRAMAÇÃO FINANCEIRA PLURIANUAL				
	2017 Pagamentos	2018	2019	Anos Seguintes	TOTAL
SECRETARIA REGIONAL DA INCLUSÃO E ASSUNTOS SOCIAIS					
PROJECTOS NOVOS					
2. Financ. Comunitário					
Feder Cooperação	0	56 276	52 026	0	108 302
Fundo de Coesão	0	960 500	1 148 775	0	2 109 275
Outros	0	158 637	96 589	0	255 226
Total 2. Financ. Comunitário	0	1 175 413	1 297 390	0	2 472 803
3. Financ. Regional					
Receitas Gerais	13 157	27 993	17 044	0	58 194
Auto-financiamento	0	179 431	211 906	0	391 337
Total 3. Financ. Regional	13 157	207 424	228 950	0	449 531
TOTAL PROJECTOS NOVOS	13 157	1 382 837	1 526 340	0	2 922 334

Mapa VI - Investimento - Projetos Novos e em Curso por Departamento

Inidade: Euros

Janeiro a Conta Da Ram 2017

Página 7

Departamento	PROGRAMAÇÃO FINANCEIRA PLURIANUAL				
	2017 Pagamentos	2018	2019	Anos Seguintes	TOTAL
SECRETARIA REGIONAL DA INCLUSÃO E ASSUNTOS SOCIAIS					
PROJECTOS EM CURSO					
1. Financ. Nacional					
Receitas Gerais	384 560	1 725 640	0	0	2 503 418
Outros	69 059	2 016 000	612 000	0	2 815 573
Total 1. Financ. Nacional	453 619	3 741 640	612 000	0	5 318 992
2. Financ. Comunitário					
Feder	169 961	2 057 810	2 023 810	0	4 515 001
Fundo Social Europeu	13 678 180	7 938 000	7 938 000	4 380 000	67 091 024
Outros	357 468	190 240	0	0	594 091
Total 2. Financ. Comunitário	14 205 610	10 186 050	9 961 810	4 380 000	72 200 115
3. Financ. Regional					
Receitas Gerais	19 609 301	33 145 011	28 973 811	32 378 811	167 468 461
Auto-financiamento	1 351 233	660 190	654 190	178 000	4 369 642
Total 3. Financ. Regional	20 960 534	33 805 201	29 628 001	32 556 811	171 838 103
TOTAL PROJECTOS EM CURSO	35 619 763	47 732 891	40 201 811	36 936 811	249 357 210
TOTAL DO DEPARTAMENTO	35 632 920	49 115 728	41 728 151	36 936 811	252 279 544

Mapa VI - Investimento - Projetos Novos e em Curso por Departamento

Moeda: Euros

Janeiro a Conta Da Ram 2017

Página 8

Departamento	PROGRAMAÇÃO FINANCEIRA PLURIANUAL				
	2017 Pagamentos	2018	2019	Anos Seguintes	TOTAL
SECRETARIA REGIONAL DA ECONOMIA, TURISMO E CULTURA					
PROJECTOS NOVOS					
1. Financ. Nacional					
Receitas Gerais	40 416	0	0	0	40 416
Total 1. Financ. Nacional	40 416	0	0	0	40 416
2. Financ. Comunitário					
Feder	919	33 150	0	0	34 069
Saldos de Fundos Europeus	0	0	0	0	0
Total 2. Financ. Comunitário	919	33 150	0	0	34 069
3. Financ. Regional					
Receitas Gerais	54 225	5 089 483	3 300 000	12 750 000	21 193 708
Auto-financiamento	97 478	10 000	0	0	107 478
Total 3. Financ. Regional	151 702	5 099 483	3 300 000	12 750 000	21 301 185
TOTAL PROJECTOS NOVOS	193 038	5 132 633	3 300 000	12 750 000	21 375 671

Mapa VI - Investimento - Projetos Novos e em Curso por Departamento

Inidade: Euros

Janeiro a Conta Da Ram 2017

Página 9

Departamento	PROGRAMAÇÃO FINANCEIRA PLURIANUAL				
	2017 Pagamentos	2018	2019	Anos Seguintes	TOTAL
SECRETARIA REGIONAL DA ECONOMIA, TURISMO E CULTURA					
PROJECTOS EM CURSO					
1. Financ. Nacional					
Receitas Gerais	605 858	2 056 000	3 000 000	0	6 004 886
Outros	3 173	1 000 000	0	0	5 157 302
Total 1. Financ. Nacional	609 031	3 056 000	3 000 000	0	11 162 188
2. Financ. Comunitário					
Feder	23 918 827	34 349 145	32 196 050	31 120 800	134 603 717
Outros	251 643	0	0	0	251 643
Total 2. Financ. Comunitário	24 170 469	34 349 145	32 196 050	31 120 800	134 855 359
3. Financ. Regional					
Receitas Gerais	23 724 619	39 800 173	9 328 844	7 813 334	143 443 978
Auto-financiamento	445 360	200 000	200 000	200 000	5 110 412
Total 3. Financ. Regional	24 169 978	40 000 173	9 528 844	8 013 334	148 554 389
TOTAL PROJECTOS EM CURSO	48 949 478	77 405 318	44 724 894	39 134 134	294 571 936
TOTAL DO DEPARTAMENTO	49 142 516	82 537 951	48 024 894	51 884 134	315 947 607

Mapa VI - Investimento - Projetos Novos e em Curso por Departamento

Inidade: Euros

Janeiro a Conta Da Ram 2017

Página 10

Departamento	PROGRAMAÇÃO FINANCEIRA PLURIANUAL				
	2017 Pagamentos	2018	2019	Anos Seguintes	TOTAL
SECRETARIA REGIONAL DE EDUCAÇÃO					
PROJECTOS NOVOS					
1. Financ. Nacional					
Receitas Gerais	0	0	0	0	0
Outros	129 666	176 620	153 194	0	459 480
Total 1. Financ. Nacional	129 666	176 620	153 194	0	459 480
2. Financ. Comunitário					
Feder	958 363	1 328 888	600 976	27 522	2 915 749
Fundo Social Europeu	748 505	1 064 600	931 852	63 750	2 808 707
Outros	301 222	204 809	141 599	65 231	712 861
Total 2. Financ. Comunitário	2 008 090	2 598 297	1 674 427	156 503	6 437 317
3. Financ. Regional					
Receitas Gerais	739 176	1 072 518	1 073 250	1 053 250	3 938 194
Auto-financiamento	320 678	290 889	153 336	34 851	799 754
Total 3. Financ. Regional	1 059 854	1 363 407	1 226 586	1 088 101	4 737 948
TOTAL PROJECTOS NOVOS	3 197 609	4 138 324	3 054 207	1 244 604	11 634 744

Mapa VI - Investimento - Projetos Novos e em Curso por Departamento

Inidade: Euros

Janeiro a Conta Da Ram 2017

Página 11

Departamento	PROGRAMAÇÃO FINANCEIRA PLURIANUAL				
	2017 Pagamentos	2018	2019	Anos Seguintes	TOTAL
SECRETARIA REGIONAL DE EDUCAÇÃO					
PROJECTOS EM CURSO					
1. Financ. Nacional					
Receitas Gerais	2 750 000	0	0	0	2 750 000
Outros	776 742	2 031 320	2 031 320	2 031 320	10 236 941
Total 1. Financ. Nacional	3 526 742	2 031 320	2 031 320	2 031 320	12 986 941
2. Financ. Comunitário					
Feder	25 335	76 464	76 464	77 776	756 120
Fundo Social Europeu	4 763 305	12 557 966	12 455 151	12 415 584	73 583 983
Outros	778 219	58 055	27 370	27 370	891 014
Total 2. Financ. Comunitário	5 566 859	12 692 485	12 558 985	12 520 730	75 231 118
3. Financ. Regional					
Receitas Gerais	19 302 238	14 123 615	11 171 014	15 992 084	178 469 129
Auto-financiamento	121 030	139 345	138 983	138 983	2 002 288
Total 3. Financ. Regional	19 423 268	14 262 960	11 309 997	16 131 067	180 471 417
TOTAL PROJECTOS EM CURSO	28 516 869	28 986 765	25 900 302	30 683 117	268 689 476
TOTAL DO DEPARTAMENTO	31 714 478	33 125 089	28 954 509	31 927 721	280 324 221

Mapa VI - Investimento - Projetos Novos e em Curso por Departamento

Inidade: Euros

Janeiro a Conta Da Ram 2017

Página 12

Departamento	PROGRAMAÇÃO FINANCEIRA PLURIANUAL				
	2017 Pagamentos	2018	2019	Anos Seguintes	TOTAL
SECRETARIA REGIONAL DO AMBIENTE E RECURSOS NATURAIS					
PROJECTOS NOVOS					
1. Financ. Nacional					
Receitas Gerais	5 467	0	0	0	5 467
Total 1. Financ. Nacional	5 467	0	0	0	5 467
2. Financ. Comunitário					
Feder	11 149	388 439	307 079	181 475	888 142
Fundo de Coesão	0	0	0	0	0
Feoga Orientação/ FEADER	0	1 398 547	253 024	0	1 651 571
Fundo Europeu das Pescas	0	149 329	0	0	149 329
Outros	0	6 579	2 193	0	8 772
Total 2. Financ. Comunitário	11 149	1 942 894	562 296	181 475	2 697 814
3. Financ. Regional					
Receitas Gerais	752 329	815 979	446 666	588 525	2 603 499
Auto-financiamento	454 821	0	0	0	454 821
Total 3. Financ. Regional	1 207 150	815 979	446 666	588 525	3 058 320
TOTAL PROJECTOS NOVOS	1 223 767	2 758 873	1 008 962	770 000	5 761 602

Mapa VI - Investimento - Projetos Novos e em Curso por Departamento

Inidade: Euros

Janeiro a Conta Da Ram 2017

Página 13

Departamento	PROGRAMAÇÃO FINANCEIRA PLURIANUAL				
	2017 Pagamentos	2018	2019	Anos Seguintes	TOTAL
SECRETARIA REGIONAL DO AMBIENTE E RECURSOS NATURAIS					
PROJECTOS EM CURSO					
1. Financ. Nacional					
Receitas Gerais	3 586 507	0	0	0	9 165 829
Outros	0	0	0	0	0
Total 1. Financ. Nacional	3 586 507	0	0	0	9 165 829
2. Financ. Comunitário					
Feder	82	0	0	0	235 570
Fundo de Coesão	27 153	0	0	0	45 255
Feoga Orientação/ FEADER	0	0	0	0	6 158
Fundo Europeu das Pescas	0	0	0	0	239 200
Outros	81 583	11 800	0	0	93 383
Outros	5 535	52 000	0	0	57 535
Total 2. Financ. Comunitário	114 353	63 800	0	0	677 100
3. Financ. Regional					
Receitas Gerais	2 934 885	1 084 438	1 006 275	713 750	11 053 338
Auto-financiamento	497 659	353 868	0	0	1 076 368
Total 3. Financ. Regional	3 432 544	1 438 306	1 006 275	713 750	12 129 706
TOTAL PROJECTOS EM CURSO	7 133 404	1 502 106	1 006 275	713 750	21 972 635
TOTAL DO DEPARTAMENTO	8 357 171	4 260 979	2 015 237	1 483 750	27 734 237

Mapa VI - Investimento - Projetos Novos e em Curso por Departamento

Inidade: Euros

Janeiro a Conta Da Ram 2017

Página 14

Departamento	PROGRAMAÇÃO FINANCEIRA PLURIANUAL				
	2017 Pagamentos	2018	2019	Anos Seguintes	TOTAL
SECRETARIA REGIONAL DA SAÚDE					
PROJECTOS NOVOS					
1. Financ. Nacional					
Receitas Gerais	53 691	182 241	269 427	83 616	588 975
Total 1. Financ. Nacional	53 691	182 241	269 427	83 616	588 975
2. Financ. Comunitário					
Feder	0	1 432 717	1 527 058	473 832	3 433 607
Fundo de Coesão	0	25 806	25 806	0	51 612
Total 2. Financ. Comunitário	0	1 458 523	1 552 864	473 832	3 485 219
3. Financ. Regional					
Auto-financiamento	3 885	15 000	22 500	0	41 385
Total 3. Financ. Regional	3 885	15 000	22 500	0	41 385
TOTAL PROJECTOS NOVOS	57 576	1 655 764	1 844 791	557 448	4 115 579

Mapa VI - Investimento - Projetos Novos e em Curso por Departamento

Inidade: Euros

Janeiro a Conta Da Ram 2017

Página 15

Departamento	PROGRAMAÇÃO FINANCEIRA PLURIANUAL				
	2017 Pagamentos	2018	2019	Anos Seguintes	TOTAL
SECRETARIA REGIONAL DA SAÚDE					
PROJECTOS EM CURSO					
1. Financ. Nacional					
Receitas Gerais	3 403 055	272 257	0	0	4 039 567
Outros	0	0	0	0	0
Total 1. Financ. Nacional	3 403 055	272 257	0	0	4 039 567
2. Financ. Comunitário					
Feder	0	905 250	905 250	0	1 810 500
Fundo Social Europeu	0	119 000	119 000	0	282 458
Total 2. Financ. Comunitário	0	1 024 250	1 024 250	0	2 092 958
3. Financ. Regional					
Receitas Gerais	187 009	1 300 750	1 250 750	0	3 519 259
Auto-financiamento	0	0	0	0	2 158 415
Total 3. Financ. Regional	187 009	1 300 750	1 250 750	0	5 677 673
TOTAL PROJECTOS EM CURSO	3 590 064	2 597 257	2 275 000	0	11 810 199
TOTAL DO DEPARTAMENTO	3 647 640	4 253 021	4 119 791	557 448	15 925 778

Mapa VI - Investimento - Projetos Novos e em Curso por Departamento

Unidade: Euros

Janeiro a Conta Da Ram 2017

Página 16

Departamento	PROGRAMAÇÃO FINANCEIRA PLURIANUAL				
	2017 Pagamentos	2018	2019	Anos Seguintes	TOTAL
SECRETARIA REGIONAL DE AGRICULTURA E PESCAS					
PROJECTOS NOVOS					
1. Financ. Nacional					
Receitas Gerais	1 921	392 650	305 000	0	699 571
Total 1. Financ. Nacional	1 921	392 650	305 000	0	699 571
2. Financ. Comunitário					
Feder	31 247	350 214	193 110	0	574 571
Feoga Orientação/ FEADER	22 265	215 080	215 080	215 080	667 505
Fundo Europeu das Pescas	3 660	979 050	915 000	0	1 897 710
Total 2. Financ. Comunitário	57 172	1 544 344	1 323 190	215 080	3 139 786
3. Financ. Regional					
Receitas Gerais	146 726	487 608	435 674	682 901	1 752 909
Total 3. Financ. Regional	146 726	487 608	435 674	682 901	1 752 909
TOTAL PROJECTOS NOVOS	205 819	2 424 602	2 063 864	897 981	5 592 266

Mapa VI - Investimento - Projetos Novos e em Curso por Departamento

Inidade: Euros

Janeiro a Conta Da Ram 2017

Página 17

Departamento	PROGRAMAÇÃO FINANCEIRA PLURIANUAL				
	2017 Pagamentos	2018	2019	Anos Seguintes	TOTAL
SECRETARIA REGIONAL DE AGRICULTURA E PESCAS					
PROJECTOS EM CURSO					
1. Financ. Nacional					
Receitas Gerais	2 558 419	463 050	147 700	147 700	3 562 516
Outros	0	0	0	0	47 487
Total 1. Financ. Nacional	2 558 419	463 050	147 700	147 700	3 610 003
2. Financ. Comunitário					
Feder	515 905	723 520	2 933	0	2 950 005
Feoga Orientação/ FEADER	184 755	7 500	7 500	0	651 292
Feoga Garantia / Feoga	0	5 500	5 500	0	317 871
Fundo Europeu das Pescas	808 426	1 113 615	149 265	149 265	2 307 033
Outros	4 395	11 425	11 850	23 700	51 370
Total 2. Financ. Comunitário	1 513 482	1 861 560	177 048	172 965	6 277 572
3. Financ. Regional					
Receitas Gerais	3 903 130	7 993 887	7 774 325	19 792 068	55 696 446
Auto-financiamento	0	0	0	0	515 557
Total 3. Financ. Regional	3 903 130	7 993 887	7 774 325	19 792 068	56 212 003
TOTAL PROJECTOS EM CURSO	7 975 032	10 318 497	8 099 073	20 112 733	66 099 578
TOTAL DO DEPARTAMENTO	8 180 851	12 743 099	10 162 937	21 010 714	71 691 845
TOTAL GERAL	371 905 836	490 893 451	370 882 038	1 091 089 427	3 510 837 798
TOTAL CONSOLIDADO	371 800 871	490 813 169	370 801 756	1 091 009 145	3 509 327 110



PRESIDÊNCIA DO GOVERNO REGIONAL

Mapa VII - Investimento por Programas, Medidas e Projetos

Departamento/Programa/Medida/Projectos	Informação Projecto				DOTAÇÃO		DESPESA	Execução anos anteriores	TAXA DE EXECUÇÃO
	Entidade responsável	Âmbito geográfico	Ano Inicio / Ano Fim	Fontes Financiamento	INICIAL	CORRIGIDA			
1	2	3	4	6	7	8	9	10	11=9/8
PRESIDÊNCIA DO GOVERNO									
044 - ENERGIA									
010 - MELHORIA DA EFICIÊNCIA ENERGÉTICA E PROMOÇÃO DE ESTRATÉGIAS DE BAIXA EMISSÃO DE CARBONO									
51619 - RECONVERSÃO ENERGÉTICA DA PISCINA DO PORTO SANTO	DRAPS	Regional	2017 - 2017						
				1. Financ. Nacional	34 500	268 000	0	0	
				2. Financ. Comunitário	195 500	0	0	0	
				3. Financ. Regional	0	0	0	0	
TOTAL DO PROJECTO 51619					230 000	268 000	0	0	0,0
TOTAL DA MEDIDA					230 000	268 000	0	0	0,0
TOTAL DO PROGRAMA					230 000	268 000	0	0	0,0

Mapa VII - Investimento por Programas, Medidas e Projetos

Departamento/Programa/Medida/Projectos	Informação Projecto				DOTAÇÃO		DESPESA	Execução anos anteriores	TAXA DE EXECUÇÃO
	Entidade responsável	Âmbito geográfico	Ano Inicio / Ano Fim	Fontes Financiamento	INICIAL	CORRIGIDA			
1	2	3	4	6	7	8	9	10	11=9/8
PRESIDÊNCIA DO GOVERNO									
048 - PROMOÇÃO DA INCLUSÃO SOCIAL E COMBATE A POBREZA									
022 - PROMOVER A COESÃO E A INCLUSÃO SOCIAL									
51822 - RECONVERSAO DE INFRAESTRUTURA CCPS	DRAPS	Nacional	2017 - 2017	1. Financ. Nacional	60 000	140 000	0	0	
TOTAL DO PROJECTO 51822					60 000	140 000	0	0	0,0
TOTAL DA MEDIDA					60 000	140 000	0	0	0,0
TOTAL DO PROGRAMA					60 000	140 000	0	0	0,0

Mapa VII - Investimento por Programas, Medidas e Projectos

Departamento/Programa/Medida/Projectos	Informação Projecto				DOTAÇÃO		DESPESA	Execução anos anteriores	TAXA DE EXECUÇÃO
	Entidade responsável	Âmbito geográfico	Ano Inicio / Ano Fim	Fontes Financiamento	INICIAL	CORRIGIDA			
1	2	3	4	6	7	8	9	10	11=9/8
PRESIDÊNCIA DO GOVERNO									
053 - PROMOVER A ADAPTAÇÃO AS ALTERAÇÕES CLIMATICAS E A PREVENÇÃO E GESTAO DE RISCOS									
042 - PROMOÇÃO DE INVESTIMENTOS PARA ABORDAR RISCOS ESPECÍFICOS									
51913 - RECUPERAÇÃO DOS TELHADOS DO PAVILHAO MULTIUSOS DO PORTO SANTO E PAVILHAO DA UGME	DRAPS	Regional	2017 - 2017						
				1. Financ. Nacional	0	32 000	7 309	0	
TOTAL DO PROJECTO 51913					0	32 000	7 309	0	22,8
TOTAL DA MEDIDA					0	32 000	7 309	0	22,8
TOTAL DO PROGRAMA					0	32 000	7 309	0	22,8

Mapa VII - Investimento por Programas, Medidas e Projetos

Departamento/Programa/Medida/Projectos	Informação Projecto				DOTAÇÃO		DESPESA	Execução anos anteriores	TAXA DE EXECUÇÃO
	Entidade responsável	Âmbito geográfico	Ano Inicio / Ano Fim	Fontes Financiamento	INICIAL	CORRIGIDA			
1	2	3	4	6	7	8	9	10	11=9/8
PRESIDÊNCIA DO GOVERNO									
054 - INFRAESTRUTURAS AMBIENTAIS									
043 - INVESTIMENTO NOS SECTORES DA ÁGUA E DOS RESÍDUOS									
51525 - RECUPERAÇÃO DO PATRIMONIO EDIFICADO DE LEVADAS E LINHAS DE AGUA	DRAPS	Regional	2016 - 2018						
				1. Financ. Nacional	75 000	20 200	0	0	
				2. Financ. Comunitário	425 000	329 800	0	0	
				3. Financ. Regional	0	0	0	0	
TOTAL DO PROJECTO 51525					500 000	350 000	0	0	0,0
TOTAL DA MEDIDA					500 000	350 000	0	0	0,0
TOTAL DO PROGRAMA					500 000	350 000	0	0	0,0
TOTAL DO DEPARTAMENTO					790 000	790 000	7 309	0	0,9
TOTAL GERAL					790 000	790 000	7 309	0	0,9
TOTAL CONSOLIDADO					790 000	790 000	7 309	0	0,9



SECRETARIA REGIONAL DOS ASSUNTOS PARLAMENTARES E EUROPEUS

Mapa VII - Investimento por Programas, Medidas e Projectos

Departamento/Programa/Medida/Projectos	Informação Projecto				DOTAÇÃO		DESPESA	Execução anos anteriores	TAXA DE EXECUÇÃO
	Entidade responsável	Âmbito geográfico	Ano Inicio / Ano Fim	Fontes Financiamento	INICIAL	CORRIGIDA			
1	2	3	4	6	7	8	9	10	11=9/8
SECRETARIA REGIONAL DOS ASSUNTOS PARLAMENTARES E EUROPEUS 041 - REFORÇO DA INVESTIGAÇÃO, DESENVOLVIMENTO TECNOLÓGICO E INOVAÇÃO 001 - FOMENTO DA INOVAÇÃO, DA INVESTIGAÇÃO E DO DESENVOLVIMENTO TECNOLÓGICO 51221 - REFORÇO E MODERNIZAÇÃO DAS CAPACIDADES LABORATORIAIS DE ENSAIOS DE ENGENHARIA CIVIL - 2ª FASE	LREC	Regional	2015 - 2018	1. Financ. Nacional 2. Financ. Comunitário 3. Financ. Regional	200 000 0 0	194 358 0 616	138 100 0 613	0 0 25 576	0 0 71,1
TOTAL DO PROJECTO 51221					200 000	194 974	138 713	25 576	71,1
51371 - SISTEMA DE DETEÇÃO PRECOCE DE INCENDIOS EM ZONAS DE OROGRAFIA COMPLEXA	LREC	Regional	2016 - 2019	1. Financ. Nacional 2. Financ. Comunitário 3. Financ. Regional	24 110 147 490 0	24 110 147 490 0	0 0 0	0 0 0	0 0 0,0
TOTAL DO PROJECTO 51371					171 600	171 600	0	0	0,0
51372 - MAPA REGIONAL DE CORROSIBILIDADE ATMOSFERICA	LREC	Regional	2016 - 2018	1. Financ. Nacional 2. Financ. Comunitário 3. Financ. Regional	6 812 38 586 0	4 828 33 214 0	0 0 0	0 0 0	0 0 0,0
TOTAL DO PROJECTO 51372					45 398	38 042	0	0	0,0
TOTAL DA MEDIDA					416 998	404 616	138 713	25 576	34,3
TOTAL DO PROGRAMA					416 998	404 616	138 713	25 576	34,3

Mapa VII - Investimento por Programas, Medidas e Projetos

Departamento/Programa/Medida/Projectos	Informação Projecto				DOTAÇÃO		DESPESA	Execução anos anteriores	TAXA DE EXECUÇÃO
	Entidade responsável	Âmbito geográfico	Ano Início / Ano Fim	Fontes Financiamento	INICIAL	CORRIGIDA			
1	2	3	4	6	7	8	9	10	11=9/8
SECRETARIA REGIONAL DOS ASSUNTOS PARLAMENTARES E EUROPEUS									
042 - DESENVOLVIMENTO EMPRESARIAL									
003 - REFORÇAR A COMPETITIVIDADE DAS EMPRESAS									
51709 - ESTUDO DOS SOBRECUSTOS DA ULTRAPERIFERIA - REGIAO AUTONOMA DA MADEIRA	DRAECE	Regional	2017 - 2018						
				2. Financ. Comunitário	25 500	11 050	0	0	
				3. Financ. Regional	4 500	1 950	0	0	
TOTAL DO PROJECTO 51709					30 000	13 000	0	0	0,0
TOTAL DA MEDIDA					30 000	13 000	0	0	0,0
006 - COOPERAÇÃO TERRITORIAL									
50446 - AÇÕES DE COOPERAÇÃO EXTERNA - DRAECE	DRAECE	Regional	2013 - 2017						
				3. Financ. Regional	0	3 726	1 725	0	
TOTAL DO PROJECTO 50446					0	3 726	1 725	0	46,3
51368 - PROMOÇÃO DO PO MAC JUNTO DE PAISES TERCEIROS (SENEGAL, MAURITANIA E CABO VERDE)	DRAECE	Regional	2016 - 2019						
				2. Financ. Comunitário	70 338	70 338	13 488	4 835	
				3. Financ. Regional	11 662	11 662	2 253	853	
TOTAL DO PROJECTO 51368					82 000	82 000	15 742	5 688	19,2
TOTAL DA MEDIDA					82 000	85 726	17 467	5 688	20,4
TOTAL DO PROGRAMA					112 000	98 726	17 467	5 688	17,7

Mapa VII - Investimento por Programas, Medidas e Projectos

Departamento/Programa/Medida/Projectos	Informação Projecto				DOTAÇÃO		DESPESA	Execução anos anteriores	TAXA DE EXECUÇÃO
	Entidade responsável	Âmbito geográfico	Ano Início / Ano Fim	Fontes Financiamento	INICIAL	CORRIGIDA			
1	2	3	4	6	7	8	9	10	11=9/8
SECRETARIA REGIONAL DOS ASSUNTOS PARLAMENTARES E EUROPEUS									
043 - TURISMO, CULTURA E PATRIMONIO									
007 - PROTEÇÃO, CONSERVAÇÃO, VALORIZAÇÃO E QUALIFICAÇÃO DO PATRIMÓNIO CULTURAL, MUSEOLÓGICO E RELIGIOSO									
50807 - MUSEU DA BALEIA - CANICAL	DRESC	Regional	2013 - 2017	1. Financ. Nacional	0	758 048	758 048	0	
				3. Financ. Regional	0	0	0	1 285 168	
TOTAL DO PROJECTO 50807					0	758 048	758 048	1 285 168	100,0
51152 - BENEFICIAÇÃO E CONSERVAÇÃO DE EQUIPAMENTOS CULTURAIS	DRESC	Regional	2014 - 2020	1. Financ. Nacional	176 900	361 900	305 325	0	
TOTAL DO PROJECTO 51152					176 900	361 900	305 325	0	84,4
51332 - RECUPERAÇÃO DO FORTE DE SAO JOAO BAPTISTA	DRESC	Regional	2015 - 2017	1. Financ. Nacional	1 115 574	1 115 574	1 114 885	0	
TOTAL DO PROJECTO 51332					1 115 574	1 115 574	1 114 885	0	99,9
TOTAL DA MEDIDA					1 292 474	2 235 522	2 178 257	1 285 168	97,4
008 - PROMOÇÃO E VALORIZAÇÃO DA ATIVIDADE TURÍSTICA									
50284 - REQUALIFICAÇÃO DO MIRADOURO E ZONA ENVOLVENTE DO CABO GIRÃO	DRESC	Regional	2013 - 2017	1. Financ. Nacional	0	0	0	0	
				2. Financ. Comunitário	0	0	0	0	
				3. Financ. Regional	95 500	80 520	80 240	0	
TOTAL DO PROJECTO 50284					95 500	80 520	80 240	0	99,7
TOTAL DA MEDIDA					95 500	80 520	80 240	0	99,7

Mapa VII - Investimento por Programas, Medidas e Projetos

Departamento/Programa/Medida/Projectos	Informação Projecto				DOTAÇÃO		DESPESA	Execução anos anteriores	TAXA DE EXECUÇÃO	
	Entidade responsável	Âmbito geográfico	Ano Inicio / Ano Fim	Fontes Financiamento	INICIAL	CORRIGIDA				
1	2	3	4	6	7	8	9	10	11=9/8	
SECRETARIA REGIONAL DOS ASSUNTOS PARLAMENTARES E EUROPEUS										
043 - TURISMO, CULTURA E PATRIMONIO										
TOTAL DO PROGRAMA						1 387 974	2 316 042	2 258 497	1 285 168	97,5

Mapa VII - Investimento por Programas, Medidas e Projectos

Departamento/Programa/Medida/Projectos	Informação Projecto				DOTAÇÃO		DESPESA	Execução anos anteriores	TAXA DE EXECUÇÃO
	Entidade responsável	Âmbito geográfico	Ano Início / Ano Fim	Fontes Financiamento	INICIAL	CORRIGIDA			
1	2	3	4	6	7	8	9	10	11=9/8
SECRETARIA REGIONAL DOS ASSUNTOS PARLAMENTARES E EUROPEUS									
045 - PROMOÇÃO DOS TRANSPORTES SUSTENTÁVEIS									
012 - MELHORIA DAS ACESSIBILIDADES INTERNAS E EXTERNAS E REFORÇO DA MOBILIDADE									
50317 - VARIANTE A MADALENA DO MAR	DRE	Regional	2013 - 2017						
				1. Financ. Nacional	8 572 547	8 245 645	7 880 306	10 341 716	
				3. Financ. Regional	0	0	0	20 895 676	
TOTAL DO PROJECTO 50317					8 572 547	8 245 645	7 880 306	31 237 392	95,6
50322 - VIA RAPIDA CAMARA DE LOBOS - ESTREITO DE CAMARA DE LOBOS	DRE	Regional	2013 - 2018						
				1. Financ. Nacional	1 240 192	1 793 811	1 614 490	5 259 690	
				2. Financ. Comunitário	7 027 739	6 977 739	5 368 018	17 565 763	
				3. Financ. Regional	0	0	0	33 162 438	
TOTAL DO PROJECTO 50322					8 267 931	8 771 550	6 982 508	55 987 891	79,6
50364 - VIA EXPRESSO RIBEIRA DE S. JORGE - ARCO DE S. JORGE	DRE	Regional	2013 - 2017						
				1. Financ. Nacional	73 090	610 000	0	0	
				3. Financ. Regional	0	0	0	1 393 550	
TOTAL DO PROJECTO 50364					73 090	610 000	0	1 393 550	0,0
50386 - CONSERVAÇÃO E MANUTENÇÃO EM DIVERSAS ESTRADAS REGIONAIS	DRE	Regional	2013 - 2019						
				1. Financ. Nacional	3 781 988	2 779 937	1 555 109	1 164 146	
				3. Financ. Regional	0	12 500	0	1 398 749	
TOTAL DO PROJECTO 50386					3 781 988	2 792 437	1 555 109	2 562 895	55,7

Mapa VII - Investimento por Programas, Medidas e Projetos

Departamento/Programa/Medida/Projectos	Informação Projecto				DOTAÇÃO		DESPESA	Execução anos anteriores	TAXA DE EXECUÇÃO
	Entidade responsável	Âmbito geográfico	Ano Início / Ano Fim	Fontes Financiamento	INICIAL	CORRIGIDA			
1	2	3	4	6	7	8	9	10	11=9/8
SECRETARIA REGIONAL DOS ASSUNTOS PARLAMENTARES E EUROPEUS									
045 - PROMOÇÃO DOS TRANSPORTES SUSTENTÁVEIS									
012 - MELHORIA DAS ACESSIBILIDADES INTERNAS E EXTERNAS E REFORÇO DA MOBILIDADE									
50393 - REGULARIZAÇÃO RIBEIRA BRAVA ENTRE A ENCUMEADA E A MEIA LEGUA, INCLUINDO A RECONSTRUÇÃO DA VE4 E A NOVA LIGAÇÃO EM VIA EXPRESSO	DRE	Regional	2013 - 2017	3. Financ. Regional	4 069	4 069	0	36 038	
TOTAL DO PROJECTO 50393					4 069	4 069	0	36 038	0,0
50398 - RECONSTRUÇÃO DE PONTES E PONTÕES DAS ESTRADAS REGIONAIS	DRE	Regional	2013 - 2021	3. Financ. Regional	1 000	1 000	0	0	
TOTAL DO PROJECTO 50398					1 000	1 000	0	0	0,0
50401 - RECONSTRUÇÃO DA E.R. 101 - ROTUNDA DO PORTO MÓNIZ - MIRADOURO DA SANTINHA	DRE	Regional	2013 - 2017	1. Financ. Nacional 3. Financ. Regional	28 990 0	6 654 0	6 653 0	0 52 079	
TOTAL DO PROJECTO 50401					28 990	6 654	6 653	52 079	100,0
50402 - RECONSTRUÇÃO DA ER 209 ENTRE A RIBEIRA DA JANELA E O FANAL (PAUL DA SERRA)	DRE	Regional	2013 - 2017	1. Financ. Nacional 3. Financ. Regional	38 616 0	38 616 0	0 0	0 160 035	
TOTAL DO PROJECTO 50402					38 616	38 616	0	160 035	0,0
50422 - RECONSTRUÇÃO DA E.R. 227 - TABUA	DRE	Regional	2013 - 2017						

Mapa VII - Investimento por Programas, Medidas e Projectos

Departamento/Programa/Medida/Projectos	Informação Projecto				DOTAÇÃO		DESPESA	Execução anos anteriores	TAXA DE EXECUÇÃO
	Entidade responsável	Âmbito geográfico	Ano Inicio / Ano Fim	Fontes Financiamento	INICIAL	CORRIGIDA			
1	2	3	4	6	7	8	9	10	11=9/8
SECRETARIA REGIONAL DOS ASSUNTOS PARLAMENTARES E EUROPEUS									
045 - PROMOÇÃO DOS TRANSPORTES SUSTENTÁVEIS									
012 - MELHORIA DAS ACESSIBILIDADES INTERNAS E EXTERNAS E REFORÇO DA MOBILIDADE									
TOTAL DO PROJECTO 50422				3. Financ. Regional	10 905	10 905	0	11 127 873	
					10 905	10 905	0	11 127 873	0,0
50426 - NOVA LIGAÇÃO VASCO GIL - FUNDOA, A COTA 500	DRE	Regional	2013 - 2017						
				1. Financ. Nacional	0	400 000	0	0	
				3. Financ. Regional	0	0	0	5 212 104	
TOTAL DO PROJECTO 50426					0	400 000	0	5 212 104	0,0
50453 - VARIANTE AO CENTRO DO CANIÇO	DRESC	Regional	2013 - 2017						
				1. Financ. Nacional	30 000	30 000	0	0	
TOTAL DO PROJECTO 50453					30 000	30 000	0	0	0,0
50455 - VARIANTE AO CENTRO DO CANIÇO - TRABALHOS COMPLEMENTARES	DRESC	Regional	2013 - 2017						
				1. Financ. Nacional	35 000	35 000	0	0	
TOTAL DO PROJECTO 50455					35 000	35 000	0	0	0,0
50794 - VIA EXPRESSO MACHICO- FAIAL	DRPRGOP	Regional	2013 - 2017						
				1. Financ. Nacional	0	0	0	25 623	
				3. Financ. Regional	0	7 914	0	35 825 590	
TOTAL DO PROJECTO 50794					0	7 914	0	35 851 214	0,0
50944 - VIA RAPIDA MACHICO-CANICAL	DRE	Regional	2013 - 2019						
				1. Financ. Nacional	691 808	1 556 467	1 556 466	823 580	

Mapa VII - Investimento por Programas, Medidas e Projectos

Departamento/Programa/Medida/Projectos	Informação Projecto				DOTAÇÃO		DESPESA	Execução anos anteriores	TAXA DE EXECUÇÃO
	Entidade responsável	Âmbito geográfico	Ano Inicio / Ano Fim	Fontes Financiamento	INICIAL	CORRIGIDA			
1	2	3	4	6	7	8	9	10	11=9/8
SECRETARIA REGIONAL DOS ASSUNTOS PARLAMENTARES E EUROPEUS 045 - PROMOÇÃO DOS TRANSPORTES SUSTENTÁVEIS 012 - MELHORIA DAS ACESSIBILIDADES INTERNAS E EXTERNAS E REFORÇO DA MOBILIDADE				3. Financ. Regional	0	0	0	0	
TOTAL DO PROJECTO 50944					691 808	1 556 467	1 556 466	823 580	100,0
50945 - CONSTRUÇÃO DA SAÍDA LESTE DO FUNCHAL	DRE	Regional	2013 - 2017	1. Financ. Nacional 3. Financ. Regional	379 174 0	226 674 0	0 0	0 0	
TOTAL DO PROJECTO 50945					379 174	226 674	0	0	0,0
50948 - SERVIÇOS DE REPRESENTAÇÃO JURÍDICA PARA A DRE	DRE	Regional	2013 - 2021	3. Financ. Regional	200 000	161 474	0	114 325	
TOTAL DO PROJECTO 50948					200 000	161 474	0	114 325	0,0
50977 - CONSTRUÇÃO DA VARIANTE A VILA DA CALHETA 2.ª FASE	DRE	Regional	2014 - 2017	1. Financ. Nacional 3. Financ. Regional	0 0	15 250 0	14 640 0	0 0	
TOTAL DO PROJECTO 50977					0	15 250	14 640	0	96,0
50978 - CONSTRUÇÃO DA ER 101 CALHETA / PRAZERES - 3.ª FASE	DRE	Regional	2014 - 2017	1. Financ. Nacional 3. Financ. Regional	0 0	18 300 0	18 300 0	0 0	
TOTAL DO PROJECTO 50978					0	18 300	18 300	0	100,0

Mapa VII - Investimento por Programas, Medidas e Projetos

Departamento/Programa/Medida/Projectos	Informação Projecto				DOTAÇÃO		DESPESA	Execução anos anteriores	TAXA DE EXECUÇÃO
	Entidade responsável	Âmbito geográfico	Ano Início / Ano Fim	Fontes Financiamento	INICIAL	CORRIGIDA			
1	2	3	4	6	7	8	9	10	11=9/8
SECRETARIA REGIONAL DOS ASSUNTOS PARLAMENTARES E EUROPEUS									
045 - PROMOÇÃO DOS TRANSPORTES SUSTENTÁVEIS									
012 - MELHORIA DAS ACESSIBILIDADES INTERNAS E EXTERNAS E REFORÇO DA MOBILIDADE									
50979 - ACESSO OESTE A CIRCULAR A CIDADE DO FUNCHAL A COTA 200	DRE	Regional	2014 - 2017						
				1. Financ. Nacional	0	15 250	12 200	0	
				3. Financ. Regional	0	0	0	0	
TOTAL DO PROJECTO 50979					0	15 250	12 200	0	80,0
50980 - ACESSO OESTE A LIGACAO AO PORTO DO FUNCHAL	DRE	Regional	2014 - 2017						
				1. Financ. Nacional	0	15 250	12 200	0	
				3. Financ. Regional	0	0	0	0	
TOTAL DO PROJECTO 50980					0	15 250	12 200	0	80,0
50987 - RECONSTRUCAO DA ER 102 - CAMACHA / SANTO	DRE	Regional	2014 - 2018						
				3. Financ. Regional	792 682	792 682	0	0	
TOTAL DO PROJECTO 50987					792 682	792 682	0	0	0,0
50991 - VIA EXPRESSO BOAVENTURA - SAO VICENTE	DRE	Regional	2014 - 2018						
				1. Financ. Nacional	18 946 039	18 931 350	18 166 585	7 932 653	
				3. Financ. Regional	0	0	0	6 508 394	
TOTAL DO PROJECTO 50991					18 946 039	18 931 350	18 166 585	14 441 047	96,0
51278 - VIA EXPRESSO FAJA DA OVELHA - PONTA DO PARGO	DRE	Regional	2015 - 2018						
				1. Financ. Nacional	0	470 000	469 208	0	

Mapa VII - Investimento por Programas, Medidas e Projetos

Departamento/Programa/Medida/Projectos	Informação Projecto				DOTAÇÃO		DESPESA	Execução anos anteriores	TAXA DE EXECUÇÃO	
	Entidade responsável	Âmbito geográfico	Ano Inicio / Ano Fim	Fontes Financiamento	INICIAL	CORRIGIDA				
1	2	3	4	6	7	8	9	10	11=9/8	
SECRETARIA REGIONAL DOS ASSUNTOS PARLAMENTARES E EUROPEUS										
045 - PROMOÇÃO DOS TRANSPORTES SUSTENTAVEIS										
012 - MELHORIA DAS ACESSIBILIDADES INTERNAS E EXTERNAS E REFORÇO DA MOBILIDADE										
TOTAL DO PROJECTO 51278						0	470 000	469 208	0	99,8
TOTAL DA MEDIDA						41 853 839	43 156 487	36 674 175	159 000 021	85,0

Mapa VII - Investimento por Programas, Medidas e Projetos

Departamento/Programa/Medida/Projectos	Informação Projecto				DOTAÇÃO		DESPESA	Execução anos anteriores	TAXA DE EXECUÇÃO
	Entidade responsável	Âmbito geográfico	Ano Início / Ano Fim	Fontes Financiamento	INICIAL	CORRIGIDA			
1	2	3	4	6	7	8	9	10	11=9/8
SECRETARIA REGIONAL DOS ASSUNTOS PARLAMENTARES E EUROPEUS									
045 - PROMOÇÃO DOS TRANSPORTES SUSTENTÁVEIS									
013 - MELHORIA DA SEGURANÇA E DA OPERACIONALIDADE DAS INFRAESTRUTURAS E DOS EQUIPAMENTOS									
50307 - ESTABILIZAÇÃO DA PLATAFORMA RODOVIÁRIA DE UM TROÇO DA ER 107 RIBEIRA DO CIDRAO - CURRAL DAS FREIRAS	DRE	Regional	2013 - 2017						
				1. Financ. Nacional	0	0	0	0	
				3. Financ. Regional	4 422 718	4 409 749	4 047 091	0	
TOTAL DO PROJECTO 50307					4 422 718	4 409 749	4 047 091	0	91,8
50321 - CONSOLIDAÇÃO DOS TALUDES SOBRANCEIROS A ER 222, NOS SÍTIOS DAS VOLTINHAS E DA RATEIRA - PONTA DO SOL	DRE	Regional	2013 - 2017						
				2. Financ. Comunitário	0	0	0	0	
				3. Financ. Regional	60 108	61 089	0	2 698 211	
TOTAL DO PROJECTO 50321					60 108	61 089	0	2 698 211	0,0
50400 - RECONSTRUÇÃO DA ER 223 ENTRE O ESTREITO DA CALHETA E O JARDIM DO MAR	DRE	Regional	2013 - 2017						
				2. Financ. Comunitário	204 305	204 305	16 273	0	
				3. Financ. Regional	36 057	37 972	2 872	0	
TOTAL DO PROJECTO 50400					240 362	242 277	19 144	0	7,9
50990 - RECONSTRUÇÃO DE UM TROÇO DA ER 220, BOAVENTURA / LOMBO DO URZAL. FALCA	DRE	Regional	2014 - 2017						
				1. Financ. Nacional	1 270 716	884 247	392 232	38 062	
				3. Financ. Regional	0	0	0	0	
TOTAL DO PROJECTO 50990					1 270 716	884 247	392 232	38 062	44,4

Mapa VII - Investimento por Programas, Medidas e Projectos

Departamento/Programa/Medida/Projectos	Informação Projecto				DOTAÇÃO		DESPESA	Execução anos anteriores	TAXA DE EXECUÇÃO
	Entidade responsável	Âmbito geográfico	Ano Início / Ano Fim	Fontes Financiamento	INICIAL	CORRIGIDA			
1	2	3	4	6	7	8	9	10	11=9/8
SECRETARIA REGIONAL DOS ASSUNTOS PARLAMENTARES E EUROPEUS 045 - PROMOÇÃO DOS TRANSPORTES SUSTENTÁVEIS 013 - MELHORIA DA SEGURANÇA E DA OPERACIONALIDADE DAS INFRAESTRUTURAS E DOS EQUIPAMENTOS 50994 - ESTABILIZAÇÃO DE TALUDES E RECONSTRUÇÃO DE MUROS DA ER 107 - ROMEIRAS / LAPA	DRE	Regional	2014 - 2017	2. Financ. Comunitário 3. Financ. Regional	0 111 352	0 111 352	0 0	0 5 567 596	0 0,0
TOTAL DO PROJECTO 50994					111 352	111 352	0	5 567 596	0,0
51165 - RECONSTRUÇÃO DE PASSAGENS HIDRAULICAS E MUROS DE SUPORTE NA E.R 110 - TROÇO SANTO ANTONIO DA SERRA - REFERTA	DRE	Regional	2014 - 2017	1. Financ. Nacional 2. Financ. Comunitário 3. Financ. Regional	175 036 3 325 666 0	847 301 3 309 406 24	136 415 619 650 23	0 0 0	0 18,2
TOTAL DO PROJECTO 51165					3 500 702	4 156 731	756 089	0	18,2
51233 - RECONSTRUÇÃO DE DIVERSOS TROÇOS DA ER 105 E ER 209	DRE	Regional	2015 - 2017	1. Financ. Nacional 3. Financ. Regional	0 5 636	0 5 636	0 0	469 367 92 727	0 0,0
TOTAL DO PROJECTO 51233					5 636	5 636	0	562 095	0,0
51241 - ESTABILIZAÇÃO DA ER 222 MOLEDOS	DRE	Regional	2015 - 2017	2. Financ. Comunitário 3. Financ. Regional	0 0	0 10 145	0 9 634	1 294 139 228 377	

Mapa VII - Investimento por Programas, Medidas e Projetos

Departamento/Programa/Medida/Projectos	Informação Projecto				DOTAÇÃO		DESPESA	Execução anos anteriores	TAXA DE EXECUÇÃO	
	Entidade responsável	Âmbito geográfico	Ano Início / Ano Fim	Fontes Financiamento	INICIAL	CORRIGIDA				
1	2	3	4	6	7	8	9	10	11=9/8	
SECRETARIA REGIONAL DOS ASSUNTOS PARLAMENTARES E EUROPEUS										
045 - PROMOÇÃO DOS TRANSPORTES SUSTENTÁVEIS										
013 - MELHORIA DA SEGURANÇA E DA OPERACIONALIDADE DAS INFRAESTRUTURAS E DOS EQUIPAMENTOS										
TOTAL DO PROJECTO 51241						0	10 145	9 634	1 522 516	95,0
51243 - ESTABILIZAÇÃO DA ER 101 QUEBRADAS	DRE	Regional	2015 - 2017							
				3. Financ. Regional		0	833	0	0	
TOTAL DO PROJECTO 51243						0	833	0	0	0,0
51244 - ESTABILIZAÇÃO DA ER 232 FALCA	DRE	Regional	2015 - 2017							
				3. Financ. Regional		0	76	0	23	
TOTAL DO PROJECTO 51244						0	76	0	23	0,0
51248 - ESTABILIZAÇÃO DA ER 221 SEIXAL	DRE	Regional	2015 - 2017							
				3. Financ. Regional		1 292 564	1 292 564	880 706	0	
TOTAL DO PROJECTO 51248						1 292 564	1 292 564	880 706	0	68,1
51249 - ESTABILIZAÇÃO DA ER 102 RIBEIRO SERRAO	DRE	Regional	2015 - 2017							
				3. Financ. Regional		252 065	252 065	0	0	
TOTAL DO PROJECTO 51249						252 065	252 065	0	0	0,0
51250 - ESTABILIZAÇÃO DA ER 205 PALHEIRO FERREIRO	DRE	Regional	2015 - 2018							
				3. Financ. Regional		924 262	924 262	0	0	
TOTAL DO PROJECTO 51250						924 262	924 262	0	0	0,0
51252 - ESTABILIZAÇÃO DA ER 102 MASSAPEZ	DRE	Regional	2015 - 2017							
				3. Financ. Regional		692 081	692 081	485 999	0	

Mapa VII - Investimento por Programas, Medidas e Projetos

Departamento/Programa/Medida/Projectos	Informação Projecto				DOTAÇÃO		DESPESA	Execução anos anteriores	TAXA DE EXECUÇÃO	
	Entidade responsável	Âmbito geográfico	Ano Início / Ano Fim	Fontes Financiamento	INICIAL	CORRIGIDA				
1	2	3	4	6	7	8	9	10	11=9/8	
SECRETARIA REGIONAL DOS ASSUNTOS PARLAMENTARES E EUROPEUS										
045 - PROMOÇÃO DOS TRANSPORTES SUSTENTÁVEIS										
013 - MELHORIA DA SEGURANÇA E DA OPERACIONALIDADE DAS INFRAESTRUTURAS E DOS EQUIPAMENTOS										
TOTAL DO PROJECTO 51252						692 081	692 081	485 999	0	70,2
51253 - ESTABILIZAÇÃO DA ER 231 QUINTA GRANDE	DRE	Regional	2015 - 2018							
				3. Financ. Regional	1 174 664	1 174 664	0	765		
TOTAL DO PROJECTO 51253					1 174 664	1 174 664	0	765	0,0	
51380 - CONSERVAÇÃO CORRENTE POR CONTRATO - REDE VIARIA REGIONAL	DRE	Regional	2016 - 2020							
				1. Financ. Nacional	1 299 300	1 086 856	43 920	0		
TOTAL DO PROJECTO 51380					1 299 300	1 086 856	43 920	0	4,0	
51381 - PRESTAÇÃO DE SERVIÇOS DE CONSULTORIA DE ANÁLISE AS PATOLOGIAS REGISTRADAS NO TUNEL DA ENCUMEADA	DRE	Regional	2016 - 2017							
				3. Financ. Regional	22 180	22 225	21 960	7 015		
TOTAL DO PROJECTO 51381					22 180	22 225	21 960	7 015	98,8	
51382 - REABILITAÇÃO DE PAVIMENTOS DE DIVERSOS TROÇOS DA ER 120 E ER 260 - PORTO SANTO	DRE	Regional	2016 - 2018							
				1. Financ. Nacional	1 817 460	2 067 632	2 046 969	0		
TOTAL DO PROJECTO 51382					1 817 460	2 067 632	2 046 969	0	99,0	
51383 - RECARGA DE PAVIMENTO NO TROÇO DA ER 101 ENTRE A BOAVENTURA E O TUNEL DO ARCO DE SÃO JORGE	DRE	Regional	2016 - 2017							
				1. Financ. Nacional	1 017 798	996 850	986 562	0		

Mapa VII - Investimento por Programas, Medidas e Projetos

Departamento/Programa/Medida/Projectos	Informação Projecto				DOTAÇÃO		DESPESA	Execução anos anteriores	TAXA DE EXECUÇÃO
	Entidade responsável	Âmbito geográfico	Ano Início / Ano Fim	Fontes Financiamento	INICIAL	CORRIGIDA			
1	2	3	4	6	7	8	9	10	11=9/8
SECRETARIA REGIONAL DOS ASSUNTOS PARLAMENTARES E EUROPEUS									
045 - PROMOÇÃO DOS TRANSPORTES SUSTENTÁVEIS									
013 - MELHORIA DA SEGURANÇA E DA OPERACIONALIDADE DAS INFRAESTRUTURAS E DOS EQUIPAMENTOS									
TOTAL DO PROJECTO 51383					1 017 798	996 850	986 562	0	99,0
51385 - BENEFICIAÇÃO DO TUNEL ENG.º DUARTE PACHECO	DRE	Regional	2016 - 2018						
				1. Financ. Nacional	1 004 334	42 185	39 528	0	
				3. Financ. Regional	0	0	0	0	
TOTAL DO PROJECTO 51385					1 004 334	42 185	39 528	0	93,7
51533 - ESTABILIZAÇÃO DA MARGEM ESQUERDA DA RIBEIRA DO JUNÇAL, ONDE ESTA IMPLANTADA A ER 110- PORTO DA CRUZ	DRE	Nacional	2016 - 2019						
				1. Financ. Nacional	577 337	1 135 663	1 059 446	0	
				2. Financ. Comunitário	3 271 562	3 284 162	3 178 338	68 725	
				3. Financ. Regional	0	40	0	12 128	
TOTAL DO PROJECTO 51533					3 848 899	4 419 865	4 237 785	80 853	95,9
51699 - ESTABILIZAÇÃO DA ENCOSTA SOBRANCEIRA AO TUNEL JOAO ABEL DE FREITAS - NO DOS VIVEIROS	DRE	Nacional	2017 - 2018						
				1. Financ. Nacional	16 188	2 227	2 227	0	
				2. Financ. Comunitário	307 533	308 448	6 680	0	
				3. Financ. Regional	0	0	0	0	
TOTAL DO PROJECTO 51699					323 721	310 675	8 906	0	2,9
51700 - ESTRUTURAS PORTICADAS DE PROTEÇÃO A ER 118 - PESTANA JUNIOR	DRE	Regional	2017 - 2018						

Mapa VII - Investimento por Programas, Medidas e Projetos

Departamento/Programa/Medida/Projectos	Informação Projecto				DOTAÇÃO		DESPESA	Execução anos anteriores	TAXA DE EXECUÇÃO
	Entidade responsável	Âmbito geográfico	Ano Inicio / Ano Fim	Fontes Financiamento	INICIAL	CORRIGIDA			
1	2	3	4	6	7	8	9	10	11=9/8
SECRETARIA REGIONAL DOS ASSUNTOS PARLAMENTARES E EUROPEUS 045 - PROMOÇÃO DOS TRANSPORTES SUSTENTÁVEIS 013 - MELHORIA DA SEGURANÇA E DA OPERACIONALIDADE DAS INFRAESTRUTURAS E DOS EQUIPAMENTOS									
TOTAL DO PROJECTO 51700					2 004 620	1 942 536	144 017	0	7,4
51701 - ESTABILIZAÇÃO DE TALUDE NA ER 103 - TERREIRO DA LUTA	DRE	Regional	2017 - 2018						
TOTAL DO PROJECTO 51701					208 882	199 351	0	0	0,0
51704 - ESTRUTURAS PORTICADAS DE PROTEÇÃO A ER 101 - SEIXAL	DRE	Regional	2017 - 2018						
TOTAL DO PROJECTO 51704					520 000	442 915	0	0	0,0
51705 - ESTABILIZAÇÃO DE TALUDES NA ER 103 CRUZINHAS, CABOUÇO E DEGOLADA - FAIAL	DRE	Regional	2017 - 2018						

Mapa VII - Investimento por Programas, Medidas e Projectos

Departamento/Programa/Medida/Projectos	Informação Projecto				DOTAÇÃO		DESPESA	Execução anos anteriores	TAXA DE EXECUÇÃO
	Entidade responsável	Âmbito geográfico	Ano Início / Ano Fim	Fontes Financiamento	INICIAL	CORRIGIDA			
1	2	3	4	6	7	8	9	10	11=9/8
SECRETARIA REGIONAL DOS ASSUNTOS PARLAMENTARES E EUROPEUS									
045 - PROMOÇÃO DOS TRANSPORTES SUSTENTÁVEIS									
013 - MELHORIA DA SEGURANÇA E DA OPERACIONALIDADE DAS INFRAESTRUTURAS E DOS EQUIPAMENTOS									
				3. Financ. Regional	0	0	0	0	
TOTAL DO PROJECTO 51705					64 096	60 891	0	0	0,0
51707 - ESTABILIZAÇÃO DE TALUDE NA ER 107 CULMEAL - CURRAL DAS FREIRAS	DRE	Regional	2017 - 2019						
				1. Financ. Nacional	188	0	0	0	
				2. Financ. Comunitário	3 561	3 561	0	0	
				3. Financ. Regional	0	0	0	0	
TOTAL DO PROJECTO 51707					3 749	3 561	0	0	0,0
51710 - ESTABILIZAÇÃO DE TALUDES NA ER 110 LOMBO DAS FAIAS (PORTELA), SERRADO (P.CRUZ) E LONGUEIRA (FAIAL)	DRE	Regional	2017 - 2019						
				1. Financ. Nacional	342	0	0	0	
				2. Financ. Comunitário	6 487	6 487	0	0	
				3. Financ. Regional	0	0	0	0	
TOTAL DO PROJECTO 51710					6 829	6 487	0	0	0,0
51850 - PREVENÇÃO E MITIGAÇÃO DO RISCO DE DERROÇADA NA ER104 MEIA LÉGUA	DRE	Regional	2017 - 2020						
				1. Financ. Nacional	0	0	0	0	
				2. Financ. Comunitário	0	0	0	0	
TOTAL DO PROJECTO 51850					0	0	0	0	0,0

Mapa VII - Investimento por Programas, Medidas e Projetos

Departamento/Programa/Medida/Projectos	Informação Projecto				DOTAÇÃO		DESPESA	Execução anos anteriores	TAXA DE EXECUÇÃO
	Entidade responsável	Âmbito geográfico	Ano Início / Ano Fim	Fontes Financiamento	INICIAL	CORRIGIDA			
1	2	3	4	6	7	8	9	10	11=9/8
SECRETARIA REGIONAL DOS ASSUNTOS PARLAMENTARES E EUROPEUS									
045 - PROMOÇÃO DOS TRANSPORTES SUSTENTÁVEIS									
013 - MELHORIA DA SEGURANÇA E DA OPERACIONALIDADE DAS INFRAESTRUTURAS E DOS EQUIPAMENTOS									
51851 - PREVENÇÃO E MITIGAÇÃO DO RISCO DE DERROCADA NA ER110 CASAS PRÓXIMAS - PORTO DA CRUZ	DRE	Regional	2017 - 2020						
				1. Financ. Nacional	0	0	0	0	
				2. Financ. Comunitário	0	0	0	0	
TOTAL DO PROJECTO 51851					0	0	0	0	0,0
51852 - PREVENÇÃO E MITIGAÇÃO DO RISCO DE DERROCADA NA ER103 CABOUÇO	DRE	Regional	2017 - 2020						
				1. Financ. Nacional	0	0	0	0	
				2. Financ. Comunitário	0	0	0	0	
TOTAL DO PROJECTO 51852					0	0	0	0	0,0
51853 - PREVENÇÃO E MITIGAÇÃO DO RISCO DE DERROCADA NA ER103 CRUZINHAS	DRE	Regional	2017 - 2020						
				1. Financ. Nacional	0	0	0	0	
				2. Financ. Comunitário	0	0	0	0	
TOTAL DO PROJECTO 51853					0	0	0	0	0,0
51855 - PREVENÇÃO E MITIGAÇÃO DO RISCO DE DERROCADA NA ER103 DEGOLADA	DRE	Regional	2017 - 2020						
				1. Financ. Nacional	0	0	0	0	
				2. Financ. Comunitário	0	0	0	0	
TOTAL DO PROJECTO 51855					0	0	0	0	0,0

Mapa VII - Investimento por Programas, Medidas e Projetos

Departamento/Programa/Medida/Projectos	Informação Projecto				DOTAÇÃO		DESPESA	Execução anos anteriores	TAXA DE EXECUÇÃO
	Entidade responsável	Âmbito geográfico	Ano Início / Ano Fim	Fontes Financiamento	INICIAL	CORRIGIDA			
1	2	3	4	6	7	8	9	10	11=9/8
SECRETARIA REGIONAL DOS ASSUNTOS PARLAMENTARES E EUROPEUS									
045 - PROMOÇÃO DOS TRANSPORTES SUSTENTÁVEIS									
013 - MELHORIA DA SEGURANÇA E DA OPERACIONALIDADE DAS INFRAESTRUTURAS E DOS EQUIPAMENTOS									
51856 - PREVENÇÃO E MITIGAÇÃO DO RISCO DE DERROCADA NA ER110 LOMBO DAS FAIAS	DRE	Regional	2017 - 2020						
				1. Financ. Nacional	0	0	0	0	0
				2. Financ. Comunitário	0	0	0	0	0
TOTAL DO PROJECTO 51856					0	0	0	0	0,0
51857 - PREVENÇÃO E MITIGAÇÃO DO RISCO DE DERROCADA NA ER110 LONGUEIRA	DRE	Regional	2017 - 2020						
				1. Financ. Nacional	0	0	0	0	0
				2. Financ. Comunitário	0	0	0	0	0
TOTAL DO PROJECTO 51857					0	0	0	0	0,0
51858 - PREVENÇÃO E MITIGAÇÃO DO RISCO DE DERROCADA NA ER110 SERRADO	DRE	Regional	2017 - 2020						
				1. Financ. Nacional	0	0	0	0	0
				2. Financ. Comunitário	0	0	0	0	0
TOTAL DO PROJECTO 51858					0	0	0	0	0,0
TOTAL DA MEDIDA					26 089 098	25 819 800	14 120 541	10 477 136	54,7
TOTAL DO PROGRAMA					67 942 937	68 976 287	50 794 716	169 477 157	73,6

Mapa VII - Investimento por Programas, Medidas e Projectos

Departamento/Programa/Medida/Projectos	Informação Projecto				DOTAÇÃO		DESPESA	Execução anos anteriores	TAXA DE EXECUÇÃO
	Entidade responsável	Âmbito geográfico	Ano Início / Ano Fim	Fontes Financiamento	INICIAL	CORRIGIDA			
1	2	3	4	6	7	8	9	10	11=9/8
SECRETARIA REGIONAL DOS ASSUNTOS PARLAMENTARES E EUROPEUS									
046 - ENSINO, COMPETENCIAS E APRENDIZAGEM AO LONGO DA VIDA									
016 - GESTAO EFICIENTE DO SIST. EDUCAT-PROFISSIONAL E DAS INFRA. EDUCATIVAS FORMATIVAS DESPORTIVAS RECREIO									
50358 - BENEFICIAÇÃO CONSERVAÇÃO DE ESCOLAS	DRESC	Regional	2013 - 2020						
				1. Financ. Nacional	1 150 000	1 554 483	838 952	0	
				3. Financ. Regional	0	25 311	0	0	
TOTAL DO PROJECTO 50358					1 150 000	1 579 794	838 952	0	53,1
50936 - OUTRAS INFRA-ESTRUTURAS DESPORTIVAS E DE RECREIO	DRESC	Regional	2013 - 2020						
				1. Financ. Nacional	750 000	776 670	671 695	0	
TOTAL DO PROJECTO 50936					750 000	776 670	671 695	0	86,5
51153 - AQUISIÇÃO DE EQUIPAMENTOS ESCOLARES	DRESC	Regional	2014 - 2020						
				1. Financ. Nacional	200 000	200 000	198 244	0	
TOTAL DO PROJECTO 51153					200 000	200 000	198 244	0	99,1
51333 - BENEFICIAÇÃO E CONSERVAÇÃO DE CRECHES E JARDINS DE INFANCIA	DRESC	Regional	2015 - 2020						
				1. Financ. Nacional	200 000	144 115	99 266	0	
TOTAL DO PROJECTO 51333					200 000	144 115	99 266	0	68,9
51359 - ESCOLA BÁSICA E SECUNDÁRIA DA RIBEIRA BRAVA	DRESC	Regional	2015 - 2018						
				1. Financ. Nacional	627 088	237 088	120	0	
				2. Financ. Comunitário	3 355 162	3 355 162	678	0	
TOTAL DO PROJECTO 51359					3 982 250	3 592 250	797	0	0,0

Mapa VII - Investimento por Programas, Medidas e Projectos

Departamento/Programa/Medida/Projectos	Informação Projecto				DOTAÇÃO		DESPESA	Execução anos anteriores	TAXA DE EXECUÇÃO
	Entidade responsável	Âmbito geográfico	Ano Início / Ano Fim	Fontes Financiamento	INICIAL	CORRIGIDA			
1	2	3	4	6	7	8	9	10	11=9/8
SECRETARIA REGIONAL DOS ASSUNTOS PARLAMENTARES E EUROPEUS									
046 - ENSINO, COMPETENCIAS E APRENDIZAGEM AO LONGO DA VIDA									
016 - GESTAO EFICIENTE DO SIST. EDUCAT-PROFISSIONAL E DAS INFRA. EDUCATIVAS FORMATIVAS DESPORTIVAS RECREIO									
51548 - ESCOLA BÁSICA DO 2º E 3º CICLO E SECUNDÁRIA DO PORTO SANTO	DRESC	Regional	2016 - 2018						
				1. Financ. Nacional	682 180	107 930	87	0	
				2. Financ. Comunitário	3 832 820	3 837 070	492	0	
TOTAL DO PROJECTO 51548					4 515 000	3 945 000	579	0	0,0
51758 - MEDIDAS DE AUTOPROTEÇÃO EM INFRAESTRUTURAS DE ENSINO	DRESC	Regional	2017 - 2020						
				1. Financ. Nacional	200 000	195 000	0	0	
TOTAL DO PROJECTO 51758					200 000	195 000	0	0	0,0
51847 - CONSTRUÇÃO E BENEFICIAÇÃO DE PISCINAS ESCOLARES	DRESC	Regional	2017 - 2017						
				1. Financ. Nacional	0	4 185	0	0	
TOTAL DO PROJECTO 51847					0	4 185	0	0	0,0
TOTAL DA MEDIDA					10 997 250	10 437 014	1 809 533	0	17,3
TOTAL DO PROGRAMA					10 997 250	10 437 014	1 809 533	0	17,3

Mapa VII - Investimento por Programas, Medidas e Projetos

Departamento/Programa/Medida/Projectos	Informação Projecto				DOTAÇÃO		DESPESA	Execução anos anteriores	TAXA DE EXECUÇÃO
	Entidade responsável	Âmbito geográfico	Ano Inicio / Ano Fim	Fontes Financiamento	INICIAL	CORRIGIDA			
1	2	3	4	6	7	8	9	10	11=9/8
SECRETARIA REGIONAL DOS ASSUNTOS PARLAMENTARES E EUROPEUS									
048 - PROMOÇÃO DA INCLUSÃO SOCIAL E COMBATE A POBREZA									
022 - PROMOVER A COESÃO E A INCLUSÃO SOCIAL									
51527 - AÇÕES DE APOIO JUNTO DAS COMUNIDADES MADEIRENSES	GSRape	Regional	2016 - 2020	3. Financ. Regional	49 500	49 500	42 461	20 527	
TOTAL DO PROJECTO 51527					49 500	49 500	42 461	20 527	85,8
51528 - AÇÕES DE APOIO A IMIGRAÇÃO	GSRape	Regional	2016 - 2020	3. Financ. Regional	5 000	5 000	811	1 325	
TOTAL DO PROJECTO 51528					5 000	5 000	811	1 325	16,2
51529 - AÇÕES DE APOIO AS CASAS DA MADEIRA	GSRape	Nacional	2016 - 2020	3. Financ. Regional	35 500	26 700	0	47 500	
TOTAL DO PROJECTO 51529					35 500	26 700	0	47 500	0,0
TOTAL DA MEDIDA					90 000	81 200	43 273	69 352	53,3

Mapa VII - Investimento por Programas, Medidas e Projetos

Departamento/Programa/Medida/Projectos	Informação Projecto				DOTAÇÃO		DESPESA	Execução anos anteriores	TAXA DE EXECUÇÃO
	Entidade responsável	Âmbito geográfico	Ano Inicio / Ano Fim	Fontes Financiamento	INICIAL	CORRIGIDA			
1	2	3	4	6	7	8	9	10	11=9/8
SECRETARIA REGIONAL DOS ASSUNTOS PARLAMENTARES E EUROPEUS									
048 - PROMOÇÃO DA INCLUSÃO SOCIAL E COMBATE A POBREZA									
023 - QUALIFICAÇÃO DE PESSOAS COM DEFICIÊNCIA OU INCAPACIDADE									
50908 - CENTRO DE APOIO A DEFICIENCIA MOTORA	DRESC	Regional	2013 - 2018						
				1. Financ. Nacional	844 000	1 843 620	902 100	0	
				2. Financ. Comunitário	4 216 000	4 216 000	1 254 466	0	
TOTAL DO PROJECTO 50908					5 060 000	6 059 620	2 156 566	0	35,6
50923 - CENTRO DE APOIO PSICOPEDAGÓGICO DAS TERÇAS - PONTA DO SOL	DRESC	Regional	2013 - 2017						
				1. Financ. Nacional	26 840	16 105	15 831	0	
				3. Financ. Regional	0	0	0	96	
TOTAL DO PROJECTO 50923					26 840	16 105	15 831	96	98,3
TOTAL DA MEDIDA					5 086 840	6 075 725	2 172 397	96	35,8
TOTAL DO PROGRAMA					5 176 840	6 156 925	2 215 670	69 447	36,0

Mapa VII - Investimento por Programas, Medidas e Projetos

Departamento/Programa/Medida/Projectos	Informação Projecto				DOTAÇÃO		DESPESA	Execução anos anteriores	TAXA DE EXECUÇÃO
	Entidade responsável	Âmbito geográfico	Ano Início / Ano Fim	Fontes Financiamento	INICIAL	CORRIGIDA			
1	2	3	4	6	7	8	9	10	11=9/8
SECRETARIA REGIONAL DOS ASSUNTOS PARLAMENTARES E EUROPEUS									
050 - SAUDE									
029 - MELHORIA E REORDENAMENTO DA REDE DE INFRAESTRUTURAS DO SECTOR DA SAÚDE									
51389 - ESTUDOS E PROJETOS DE INFRAESTRUTURAS DE SAÚDE	DRESC	Regional	2016 - 2020	1. Financ. Nacional	200 000	147 540	0	0	
TOTAL DO PROJECTO 51389					200 000	147 540	0	0	0,0
51534 - REMODELAÇÃO E BENEFICIAÇÃO DE INFRAESTRUTURAS DE SAÚDE	DRESC	Regional	2016 - 2018	1. Financ. Nacional	373 500	323 300	197 161	0	
TOTAL DO PROJECTO 51534					373 500	323 300	197 161	0	61,0
51823 - REMODELAÇÃO E BENEFICIAÇÃO DE INFRAESTRUTURAS HOSPITALARES	DRESC	Regional	2017 - 2018	1. Financ. Nacional	4 000 000	987 171	114 238	0	
TOTAL DO PROJECTO 51823					4 000 000	987 171	114 238	0	11,6
51824 - HOSPITAL CENTRAL DA MADEIRA - ESTUDOS E PROJETOS	DRESC	Regional	2016 - 2024	1. Financ. Nacional	1 765 000	1 719 860	860 573	305 000	
TOTAL DO PROJECTO 51824					1 765 000	1 719 860	860 573	305 000	50,0
TOTAL DA MEDIDA					6 338 500	3 177 871	1 171 972	305 000	36,9
TOTAL DO PROGRAMA					6 338 500	3 177 871	1 171 972	305 000	36,9

Mapa VII - Investimento por Programas, Medidas e Projetos

Departamento/Programa/Medida/Projectos	Informação Projecto				DOTAÇÃO		DESPESA	Execução anos anteriores	TAXA DE EXECUÇÃO
	Entidade responsável	Âmbito geográfico	Ano Início / Ano Fim	Fontes Financiamento	INICIAL	CORRIGIDA			
1	2	3	4	6	7	8	9	10	11=9/8
SECRETARIA REGIONAL DOS ASSUNTOS PARLAMENTARES E EUROPEUS									
052 - ORDENAMENTO URBANO E TERRITORIAL									
034 - ORDENAMENTO URBANO E RURAL									
50285 - ELABORAÇÃO DO PROJECTO DA PRAÇA CENTRAL DE SANTANA	DRESC	Regional	2013 - 2017	1. Financ. Nacional	7 930	7 930	7 930	0	
TOTAL DO PROJECTO 50285					7 930	7 930	7 930	0	100,0
50286 - PRAÇA CENTRAL DE SANTANA E ACESSOS	DRESC	Regional	2013 - 2017	1. Financ. Nacional	1 990 000	1 990 000	1 931 124	0	
TOTAL DO PROJECTO 50286					1 990 000	1 990 000	1 931 124	0	97,0
50924 - ARRANJO URBANÍSTICO DO LARGO DE SÃO ROQUE	DRESC	Regional	2013 - 2017	1. Financ. Nacional	60 000	426 000	190 961	0	
TOTAL DO PROJECTO 50924					60 000	426 000	190 961	0	44,8
51562 - OUTRAS AÇÕES SERVIÇOS E OBRAS DE EQUIPAMENTOS URBANOS	DRESC	Regional	2016 - 2017	1. Financ. Nacional	0	191 450	148 718	0	
				3. Financ. Regional	0	0	0	49 954	
TOTAL DO PROJECTO 51562					0	191 450	148 718	49 954	77,7
TOTAL DA MEDIDA					2 057 930	2 615 380	2 278 734	49 954	87,1

Mapa VII - Investimento por Programas, Medidas e Projetos

Departamento/Programa/Medida/Projectos	Informação Projecto				DOTAÇÃO		DESPESA	Execução anos anteriores	TAXA DE EXECUÇÃO
	Entidade responsável	Âmbito geográfico	Ano Início / Ano Fim	Fontes Financiamento	INICIAL	CORRIGIDA			
1	2	3	4	6	7	8	9	10	11=9/8
SECRETARIA REGIONAL DOS ASSUNTOS PARLAMENTARES E EUROPEUS									
052 - ORDENAMENTO URBANO E TERRITORIAL									
035 - REABILITAÇÃO URBANA									
50783 - RECUPERACAO URBANA DA PARCELA CENTO E TRINTA E DOIS DO ILHEU DE CAMARA DE LOBOS (LUZIRAO)	DRESC	Regional	2013 - 2017	3. Financ. Regional	0	10 505	0	0	
TOTAL DO PROJECTO 50783					0	10 505	0	0	0,0
TOTAL DA MEDIDA					0	10 505	0	0	0,0
040 - INFRAESTRUTURAS PÚBLICAS									
50403 - BENEFICIAÇÃO DE EDIFÍCIOS E EQUIPAMENTOS PÚBLICOS	DRESC	Regional	2013 - 2020	1. Financ. Nacional	91 500	354 905	157 789	0	
				3. Financ. Regional	0	16 162	7 581	0	
TOTAL DO PROJECTO 50403					91 500	371 067	165 370	0	44,6
51764 - MEDIDAS DE AUTOPROTEÇÃO EM EDIFÍCIOS E EQUIPAMENTOS PÚBLICOS	DRESC	Regional	2017 - 2020	1. Financ. Nacional	100 000	108 785	0	0	
TOTAL DO PROJECTO 51764					100 000	108 785	0	0	0,0
TOTAL DA MEDIDA					191 500	479 852	165 370	0	34,5
TOTAL DO PROGRAMA					2 249 430	3 105 737	2 444 103	49 954	78,7

Mapa VII - Investimento por Programas, Medidas e Projetos

Departamento/Programa/Medida/Projectos	Informação Projecto				DOTAÇÃO		DESPESA	Execução anos anteriores	TAXA DE EXECUÇÃO
	Entidade responsável	Âmbito geográfico	Ano Início / Ano Fim	Fontes Financiamento	INICIAL	CORRIGIDA			
1	2	3	4	6	7	8	9	10	11=9/8
SECRETARIA REGIONAL DOS ASSUNTOS PARLAMENTARES E EUROPEUS									
053 - PROMOVER A ADAPTAÇÃO AS ALTERAÇÕES CLIMATICAS E A PREVENÇÃO E GESTÃO DE RISCOS									
041 - PREVENÇÃO E GESTÃO DE RISCOS NATURAIS E ANTRÓPICOS									
50232 - ELABORAÇÃO DO PROJECTO DE RECONSTRUÇÃO E REGULARIZAÇÃO DA RIBEIRA DE SÃO JOÃO	DRESC	Regional	2013 - 2018	3. Financ. Regional	48 000	152 077	96 126	0	
TOTAL DO PROJECTO 50232					48 000	152 077	96 126	0	63,2
50233 - ELABORAÇÃO DO PROJECTO DE RECONSTRUÇÃO E REGULARIZAÇÃO DA RIBEIRA DE JOÃO GOMES	DRESC	Regional	2013 - 2018	3. Financ. Regional	30 000	169 092	89 060	0	
TOTAL DO PROJECTO 50233					30 000	169 092	89 060	0	52,7
50234 - ELABORAÇÃO DO PROJECTO DE RECONSTRUÇÃO E REGULARIZAÇÃO DA RIBEIRA DE SANTA LUZIA	DRESC	Regional	2013 - 2018	3. Financ. Regional	40 000	85 352	20 465	0	
TOTAL DO PROJECTO 50234					40 000	85 352	20 465	0	24,0
50236 - ELABORAÇÃO DO PROJECTO DE REGULARIZAÇÃO DO TROÇO FINAL DA RIBEIRA DA MADALENA DO MAR	DRESC	Regional	2013 - 2018	3. Financ. Regional	5 000	5 000	0	0	
TOTAL DO PROJECTO 50236					5 000	5 000	0	0	0,0
50243 - INTEMP. FEV/2010 - CANALIZAÇÃO DO RIBEIRO DO MONTE, A MONTANTE DO LARGO DA FONTE	DRESC	Regional	2013 - 2017	2. Financ. Comunitário	729 600	1 150 579	1 047 395	0	

Mapa VII - Investimento por Programas, Medidas e Projectos

Departamento/Programa/Medida/Projectos	Informação Projecto				DOTAÇÃO		DESPESA	Execução anos anteriores	TAXA DE EXECUÇÃO
	Entidade responsável	Âmbito geográfico	Ano Inicio / Ano Fim	Fontes Financiamento	INICIAL	CORRIGIDA			
1	2	3	4	6	7	8	9	10	11=9/8
SECRETARIA REGIONAL DOS ASSUNTOS PARLAMENTARES E EUROPEUS									
053 - PROMOVER A ADAPTAÇÃO AS ALTERAÇÕES CLIMATICAS E A PREVENÇÃO E GESTAO DE RISCOS									
041 - PREVENÇÃO E GESTÃO DE RISCOS NATURAIS E ANTRÓPICOS									
				3. Financ. Regional	38 400	61 399	55 126	0	
TOTAL DO PROJECTO 50243					768 000	1 211 978	1 102 521	0	91,0
50244 - INTEMP FEV/2010 - CANALIZAÇÃO E REGULARIZAÇÃO DOS RIBEIROS DE SANTANA E ÁGUA DE MEL - SÃO ROQUE	DRESC	Regional	2013 - 2017						
				3. Financ. Regional	300 000	300 000	0	0	
TOTAL DO PROJECTO 50244					300 000	300 000	0	0	0,0
50248 - ESTUDO DE AVALIAÇÃO DO RISCO DE ALUVIÕES NA ILHA DA MADEIRA - 2.ª FASE	DRESC	Regional	2013 - 2017						
				3. Financ. Regional	362 000	362 000	361 425	0	
TOTAL DO PROJECTO 50248					362 000	362 000	361 425	0	99,8
50250 - INTEMP. FEV/2010 - CANALIZAÇÃO DO RIBEIRO DA CORUJEIRA (2.ª FASE) - MONTE	DRESC	Regional	2013 - 2018						
				2. Financ. Comunitário	1 406 000	1 406 000	221 281	0	
				3. Financ. Regional	74 000	74 000	11 646	0	
TOTAL DO PROJECTO 50250					1 480 000	1 480 000	232 927	0	15,7
50251 - CANALIZAÇÃO E REGULARIZAÇÃO DAS RIBEIRAS DA FAJÁ DAS ÉGUAS, DA EIRINHA E DA PEREIRA - SERRA D'ÁGUA	DRESC	Regional	2013 - 2018						
				2. Financ. Comunitário	3 301 250	3 296 650	2 788 441	0	
				3. Financ. Regional	173 750	178 350	146 760	0	

Mapa VII - Investimento por Programas, Medidas e Projectos

Departamento/Programa/Medida/Projectos	Informação Projecto				DOTAÇÃO		DESPESA	Execução anos anteriores	TAXA DE EXECUÇÃO
	Entidade responsável	Âmbito geográfico	Ano Inicio / Ano Fim	Fontes Financiamento	INICIAL	CORRIGIDA			
1	2	3	4	6	7	8	9	10	11=9/8
SECRETARIA REGIONAL DOS ASSUNTOS PARLAMENTARES E EUROPEUS									
053 - PROMOVER A ADAPTAÇÃO AS ALTERAÇÕES CLIMATICAS E A PREVENÇÃO E GESTÃO DE RISCOS									
041 - PREVENÇÃO E GESTÃO DE RISCOS NATURAIS E ANTRÓPICOS									
TOTAL DO PROJECTO 50251					3 475 000	3 475 000	2 935 201	0	84,5
50254 - REGULARIZAÇÃO DO TROÇO FINAL DA RIBEIRA DA MADALENA DO MAR	DRESC	Regional	2013 - 2019						
				2. Financ. Comunitário	2 805 000	2 687 500	0	0	
				3. Financ. Regional	495 000	522 313	0	0	
TOTAL DO PROJECTO 50254					3 300 000	3 209 813	0	0	0,0
50255 - INTEMP. FEV/2010 - REGULARIZAÇÃO E CANALIZAÇÃO DA RIBEIRA DA TABUA, A MONTANTE DA E.R. 222	DRESC	Regional	2013 - 2017						
				2. Financ. Comunitário	375 250	369 710	186 074	0	
				3. Financ. Regional	19 750	25 290	20 102	0	
TOTAL DO PROJECTO 50255					395 000	395 000	206 176	0	52,2
50323 - ESTUDOS, PROJECTOS E SERVIÇOS DE ORDENAMENTO DE CURSOS DE ÁGUA	DRESC	Regional	2013 - 2020						
				3. Financ. Regional	150 000	48 933	0	0	
TOTAL DO PROJECTO 50323					150 000	48 933	0	0	0,0
50324 - CANALIZACAO DESASSOREAMENTO, REGULARIZAÇÃO, CONSERVAÇÃO E MANUTENÇÃO DE CURSOS DE ÁGUA	DRESC	Regional	2013 - 2020						
				1. Financ. Nacional	350 000	776 312	287 659	0	
				3. Financ. Regional	0	0	0	0	
TOTAL DO PROJECTO 50324					350 000	776 312	287 659	0	37,1

Mapa VII - Investimento por Programas, Medidas e Projetos

Departamento/Programa/Medida/Projectos	Informação Projecto				DOTAÇÃO		DESPESA	Execução anos anteriores	TAXA DE EXECUÇÃO
	Entidade responsável	Âmbito geográfico	Ano Inicio / Ano Fim	Fontes Financiamento	INICIAL	CORRIGIDA			
1	2	3	4	6	7	8	9	10	11=9/8
SECRETARIA REGIONAL DOS ASSUNTOS PARLAMENTARES E EUROPEUS									
053 - PROMOVER A ADAPTAÇÃO AS ALTERAÇÕES CLIMATICAS E A PREVENÇÃO E GESTAO DE RISCOS									
041 - PREVENÇÃO E GESTÃO DE RISCOS NATURAIS E ANTRÓPICOS									
50469 - SERVIÇOS DE REPRESENTAÇÃO JURÍDICA PARA A DRPRGOP	DRPRGOP	Regional	2013 - 2019						
				3. Financ. Regional	84 314	77 914	19 825	477 423	
TOTAL DO PROJECTO 50469					84 314	77 914	19 825	477 423	25,4
50478 - PUBLICITAÇÃO E OUTROS SERVIÇOS DE ACCÕES E PROJECTOS DE OBRAS PUBLICAS	DRPRGOP	Regional	2013 - 2020						
				3. Financ. Regional	5 000	11 400	2 790	61 952	
TOTAL DO PROJECTO 50478					5 000	11 400	2 790	61 952	24,5
50958 - ACOMPANHAMENTO, AVALIAÇÃO E GESTAO DE RISCOS DE DESLIZAMENTOS EM ENCOSTAS	LREC	Regional	2014 - 2019						
				1. Financ. Nacional	14 850	19 297	0	0	
				2. Financ. Comunitário	282 150	423 051	0	0	
				3. Financ. Regional	0	1 000	139	0	
TOTAL DO PROJECTO 50958					297 000	443 348	139	0	0,0
51014 - ESTUDOS DE AVALIAÇÃO E MONITORIZAÇÃO DE BACIAS HODROGRÁFICAS	DRESC	Regional	2014 - 2020						
				1. Financ. Nacional	15 000	0	0	0	
TOTAL DO PROJECTO 51014					15 000	0	0	0	0,0
51017 - REABILITAÇÃO E REGULARIZAÇÃO DA RIBEIRA DE SANTA LUZIA - TROÇO URBANO (KM 0+386,38 AO KM 1+860,05)	DRESC	Regional	2014 - 2017						

Mapa VII - Investimento por Programas, Medidas e Projetos

Departamento/Programa/Medida/Projectos	Informação Projecto				DOTAÇÃO		DESPESA	Execução anos anteriores	TAXA DE EXECUÇÃO
	Entidade responsável	Âmbito geográfico	Ano Início / Ano Fim	Fontes Financiamento	INICIAL	CORRIGIDA			
1	2	3	4	6	7	8	9	10	11=9/8
SECRETARIA REGIONAL DOS ASSUNTOS PARLAMENTARES E EUROPEUS									
053 - PROMOVER A ADAPTAÇÃO AS ALTERAÇÕES CLIMATICAS E A PREVENÇÃO E GESTAO DE RISCOS									
041 - PREVENÇÃO E GESTÃO DE RISCOS NATURAIS E ANTRÓPICOS									
TOTAL DO PROJECTO 51017									
51023 - REABILITAÇÃO E REGULARIZAÇÃO DA RIBEIRA DE S. JOÃO - TROÇO URBANO DE JUSANTE (SECTORES 5 A 14)	DRESC	Regional	2014 - 2018						
				2. Financ. Comunitário	1 890 500	1 890 500	1 582 481	0	
				3. Financ. Regional	99 500	99 500	83 288	0	
TOTAL DO PROJECTO 51023					1 990 000	1 990 000	1 665 769	0	83,7
51038 - OUTRAS ACÇÕES, SERVIÇOS DE OBRAS E EQUIPAMENTOS PÚBLICOS	DRESC	Regional	2014 - 2020						
				1. Financ. Nacional	30 500	45 140	0	0	
				3. Financ. Regional	0	139 825	115 424	0	
TOTAL DO PROJECTO 51038					30 500	184 965	115 424	0	62,4
51163 - ASSESSORIA À FISCALIZAÇÃO DAS EMPREITADAS DE REABILITAÇÃO E REGULARIZAÇÃO DOS TROÇOS URBANOS DA RIBEIRAS DE SANTA LUZIA E S. JOÃO	DRESC	Regional	2014 - 2017						
				2. Financ. Comunitário	365 500	365 500	0	0	
				3. Financ. Regional	64 500	64 500	0	0	
TOTAL DO PROJECTO 51163					430 000	430 000	0	0	0,0
51225 - MONITORIZAÇÃO DE RIBEIRAS PARA PREVENÇÃO DE RISCOS DE ALUVIOES - 2ª FASE	LREC	Regional	2015 - 2017						

Mapa VII - Investimento por Programas, Medidas e Projetos

Departamento/Programa/Medida/Projectos	Informação Projecto				DOTAÇÃO		DESPESA	Execução anos anteriores	TAXA DE EXECUÇÃO
	Entidade responsável	Âmbito geográfico	Ano Início / Ano Fim	Fontes Financiamento	INICIAL	CORRIGIDA			
1	2	3	4	6	7	8	9	10	11=9/8
SECRETARIA REGIONAL DOS ASSUNTOS PARLAMENTARES E EUROPEUS									
053 - PROMOVER A ADAPTAÇÃO AS ALTERAÇÕES CLIMATICAS E A PREVENÇÃO E GESTÃO DE RISCOS									
041 - PREVENÇÃO E GESTÃO DE RISCOS NATURAIS E ANTRÓPICOS									
				2. Financ. Comunitário	0	0	0	0	
				3. Financ. Regional	42 600	31 488	31 485	43 530	
TOTAL DO PROJECTO 51225					42 600	31 488	31 485	43 530	100,0
51305 - FORMAÇÃO E DIVULGAÇÃO PÚBLICA NO DOMÍNIO DAS ALUVIÕES	DRESC	Regional	2015 - 2018						
				2. Financ. Comunitário	8 500	8 500	0	0	
				3. Financ. Regional	1 500	1 850	0	0	
TOTAL DO PROJECTO 51305					10 000	10 350	0	0	0,0
51572 - REABILITAÇÃO E REGULARIZAÇÃO DA RIBEIRA DE SANTA LUZIA - TROÇO URBANO (KM 0+195,38 AO KM 0+386,38)	DRESC	Regional	2016 - 2017						
				2. Financ. Comunitário	2 489 000	2 489 000	0	0	
				3. Financ. Regional	131 000	579 500	0	0	
TOTAL DO PROJECTO 51572					2 620 000	3 068 500	0	0	0,0
51594 - IMPLEMENTAÇÃO DE UM SISTEMA DE ALERTA DE ALUVIÕES NA RAM	LREC	Regional	2016 - 2018						
				1. Financ. Nacional	38 199	31 105	7 384	0	
				2. Financ. Comunitário	725 782	736 151	139 624	0	
				3. Financ. Regional	0	1 000	233	0	
TOTAL DO PROJECTO 51594					763 981	768 256	147 241	0	19,2
51757 - ANÁLISE DOS MOVIMENTOS HIDRODINAMICOS E MORFODINAMICOS DAS ZONAS COSTEIRAS E PORTUARIAS	LREC	Regional	2017 - 2019						

Mapa VII - Investimento por Programas, Medidas e Projectos

Departamento/Programa/Medida/Projectos	Informação Projecto				DOTAÇÃO		DESPESA	Execução anos anteriores	TAXA DE EXECUÇÃO
	Entidade responsável	Âmbito geográfico	Ano Inicio / Ano Fim	Fontes Financiamento	INICIAL	CORRIGIDA			
1	2	3	4	6	7	8	9	10	11=9/8
SECRETARIA REGIONAL DOS ASSUNTOS PARLAMENTARES E EUROPEUS									
053 - PROMOVER A ADAPTAÇÃO AS ALTERAÇÕES CLIMATICAS E A PREVENÇÃO E GESTAO DE RISCOS									
041 - PREVENÇÃO E GESTÃO DE RISCOS NATURAIS E ANTRÓPICOS									
TOTAL DO PROJECTO 51757									
51759 - OUTRAS INICIATIVAS	LREC	Regional	2017 - 2018						
				1. Financ. Nacional	45 018	17 125	0	0	
				2. Financ. Comunitário	254 610	96 550	0	0	
				3. Financ. Regional	0	0	0	0	
TOTAL DO PROJECTO 51759					299 628	113 675	0	0	0,0
51762 - IMPLEMENTAÇÃO DE UM SISTEMA DE ALERTA DE ALÚVIOES - FASE 2 MODERNIZAÇÃO E OTIMIZAÇÃO DA REDE METEREOLÓGICA AUTOMÁTICA	LREC	Regional	2017 - 2019						
				1. Financ. Nacional	31 545	28 381	0	0	
				2. Financ. Comunitário	170 510	167 399	0	0	
				3. Financ. Regional	0	0	0	0	
TOTAL DO PROJECTO 51762					202 055	195 780	0	0	0,0
51765 - INTERVENÇÃO NA RIBEIRA DE SANTA LUZIA -TROÇO ROTUNDA DOS VIVEIROS - ROTUNDA DA FUNDOA	DRESC	Regional	2017 - 2018						
				2. Financ. Comunitário	425 000	542 500	0	0	
				3. Financ. Regional	75 000	152 500	0	0	
TOTAL DO PROJECTO 51765					500 000	695 000	0	0	0,0

Mapa VII - Investimento por Programas, Medidas e Projetos

Departamento/Programa/Medida/Projectos	Informação Projecto				DOTAÇÃO		DESPESA	Execução anos anteriores	TAXA DE EXECUÇÃO
	Entidade responsável	Âmbito geográfico	Ano Inicio / Ano Fim	Fontes Financiamento	INICIAL	CORRIGIDA			
1	2	3	4	6	7	8	9	10	11=9/8
SECRETARIA REGIONAL DOS ASSUNTOS PARLAMENTARES E EUROPEUS									
053 - PROMOVER A ADAPTAÇÃO AS ALTERAÇÕES CLIMATICAS E A PREVENÇÃO E GESTÃO DE RISCOS									
041 - PREVENÇÃO E GESTÃO DE RISCOS NATURAIS E ANTRÓPICOS									
51766 - REABILITAÇÃO E REGULARIZAÇÃO DA RIBEIRA DE JOÃO GOMES	DRESC	Regional	2017 - 2018						
				2. Financ. Comunitário	570 000	570 000	0	0	
				3. Financ. Regional	30 000	30 000	0	0	
TOTAL DO PROJECTO 51766					600 000	600 000	0	0	0,0
51767 - REABILITAÇÃO E REGULARIZAÇÃO DA RIBEIRA DE S. JOÃO - TROÇO URBANO DE MONTANTE (SECTORES 1 A 4)	DRESC	Regional	2017 - 2019						
				2. Financ. Comunitário	1 275 000	1 275 000	0	0	
				3. Financ. Regional	225 000	279 000	0	0	
TOTAL DO PROJECTO 51767					1 500 000	1 554 000	0	0	0,0
51768 - REABILITAÇÃO E REGULARIZAÇÃO DA RIBEIRA DA RIBEIRA BRAVA DA MEIA LÉGUA À FOZ - 1º FASE	DRESC	Regional	2017 - 2018						
				2. Financ. Comunitário	85 000	85 000	0	0	
				3. Financ. Regional	15 000	15 000	0	0	
TOTAL DO PROJECTO 51768					100 000	100 000	0	0	0,0
51769 - REPOSIÇÃO DE PAVIMENTOS AFETADOS PELAS EMPREITADAS NOS TROÇOS INTERMÉDIOS DAS RIBEIRAS DE SANTA LUZIA DE SÃO JOÃO E JOÃO GOMES	DRESC	Regional	2017 - 2018						
				3. Financ. Regional	2 065 000	2 065 000	0	0	
TOTAL DO PROJECTO 51769					2 065 000	2 065 000	0	0	0,0

Mapa VII - Investimento por Programas, Medidas e Projetos

Departamento/Programa/Medida/Projectos	Informação Projecto				DOTAÇÃO		DESPESA	Execução anos anteriores	TAXA DE EXECUÇÃO
	Entidade responsável	Âmbito geográfico	Ano Inicio / Ano Fim	Fontes Financiamento	INICIAL	CORRIGIDA			
1	2	3	4	6	7	8	9	10	11=9/8
SECRETARIA REGIONAL DOS ASSUNTOS PARLAMENTARES E EUROPEUS									
053 - PROMOVER A ADAPTAÇÃO AS ALTERAÇÕES CLIMATICAS E A PREVENÇÃO E GESTAO DE RISCOS									
041 - PREVENÇÃO E GESTÃO DE RISCOS NATURAIS E ANTRÓPICOS									
51770 - REPOSIÇÃO DE INFRAESTRUTURAS AFETADAS - 2ª FASE	DRESC	Regional	2017 - 2018	3. Financ. Regional	1 500 000	725 547	0	0	
TOTAL DO PROJECTO 51770					1 500 000	725 547	0	0	0,0
51771 - GEORESIL	DRESC	Regional	2017 - 2019	2. Financ. Comunitário	416 500	416 500	0	0	
				3. Financ. Regional	73 500	73 500	0	0	
TOTAL DO PROJECTO 51771					490 000	490 000	0	0	0,0
51772 - CTRL.CLIMA	DRESC	Regional	2017 - 2019	2. Financ. Comunitário	80 495	80 495	0	0	
				3. Financ. Regional	14 205	14 205	0	0	
TOTAL DO PROJECTO 51772					94 700	94 700	0	0	0,0
51773 - REGULARIZAÇÃO E CANALIZAÇÃO DE CURSOS DE ÁGUA DE PEQUENA E MÉDIA DIMENSÃO	DRESC	Regional	2017 - 2020	3. Financ. Regional	300 000	178 619	0	0	
TOTAL DO PROJECTO 51773					300 000	178 619	0	0	0,0
51829 - ESTABILIZAÇÃO DA ESCARPA SOBRANCEIRA À MARGINAL DA CALHETA	DRESC	Regional	2016 - 2018	1. Financ. Nacional	0	18 300	15 586	0	
				2. Financ. Comunitário	1 908 250	1 908 250	0	0	
				3. Financ. Regional	336 750	336 750	0	0	

Mapa VII - Investimento por Programas, Medidas e Projetos

Departamento/Programa/Medida/Projectos	Informação Projecto				DOTAÇÃO		DESPESA	Execução anos anteriores	TAXA DE EXECUÇÃO	
	Entidade responsável	Âmbito geográfico	Ano Início / Ano Fim	Fontes Financiamento	INICIAL	CORRIGIDA				
1	2	3	4	6	7	8	9	10	11=9/8	
SECRETARIA REGIONAL DOS ASSUNTOS PARLAMENTARES E EUROPEUS										
053 - PROMOVER A ADAPTAÇÃO AS ALTERAÇÕES CLIMATICAS E A PREVENÇÃO E GESTAO DE RISCOS										
041 - PREVENÇÃO E GESTÃO DE RISCOS NATURAIS E ANTRÓPICOS										
TOTAL DO PROJECTO 51829						2 245 000	2 263 300	15 586	0	0,7
51837 - ESTABILIZAÇÃO DO TALUDE SOBRANCEIRO À MARGEM DIREITA DA RIBEIRA DO VIGÁRIO- C. LOBOS	DRESC	Regional	2017 - 2017							
				1. Financ. Nacional		0	199 500	198 561	0	
TOTAL DO PROJECTO 51837						0	199 500	198 561	0	99,5
51841 - VIMETRI - SISTEMA DE VIGILANCIA METROLOGICA PARA AGENTES E RISCOS AMBIENTAIS	LREC	Regional	2017 - 2019							
				1. Financ. Nacional		0	3 637	0	0	
				2. Financ. Comunitário		0	20 611	0	0	
				3. Financ. Regional		0	1 000	0	0	
TOTAL DO PROJECTO 51841						0	25 248	0	0	0,0
51842 - MACASTAB -GUIA METODOLOGICO PARA GESTAO DE RISCOS DE ENCOSTAS	LREC	Regional	2017 - 2020							
				2. Financ. Comunitário		0	38 929	11 442	0	
				3. Financ. Regional		0	7 870	2 019	0	
TOTAL DO PROJECTO 51842						0	46 799	13 461	0	28,8
TOTAL DA MEDIDA						32 089 363	32 768 467	10 203 844	582 906	31,1
TOTAL DO PROGRAMA						32 089 363	32 768 467	10 203 844	582 906	31,1
TOTAL DO DEPARTAMENTO						126 711 292	127 441 685	71 054 515	171 800 896	55,8
TOTAL GERAL						126 711 292	127 441 685	71 054 515	171 800 896	55,8

Mapa VII - Investimento por Programas, Medidas e Projetos

Departamento/Programa/Medida/Projectos	Informação Projecto				DOTAÇÃO		DESPESA	Execução anos anteriores	TAXA DE EXECUÇÃO
	Entidade responsável	Âmbito geográfico	Ano Inicio / Ano Fim	Fontes Financiamento	INICIAL	CORRIGIDA			
1	2	3	4	6	7	8	9	10	11=9/8
TOTAL CONSOLIDADO					126 711 292	127 441 685	71 054 515	171 800 896	55,8



SECRETARIA REGIONAL DAS FINANÇAS E DA ADMINISTRAÇÃO PÚBLICA

Mapa VII - Investimento por Programas, Medidas e Projetos

Departamento/Programa/Medida/Projectos	Informação Projecto				DOTAÇÃO		DESPESA	Execução anos anteriores	TAXA DE EXECUÇÃO
	Entidade responsável	Âmbito geográfico	Ano Inicio / Ano Fim	Fontes Financiamento	INICIAL	CORRIGIDA			
1	2	3	4	6	7	8	9	10	11=9/8
SECRETARIA REGIONAL DAS FINANÇAS E DA ADMINISTRAÇÃO PÚBLICA									
042 - DESENVOLVIMENTO EMPRESARIAL									
006 - COOPERAÇÃO TERRITORIAL									
51653 - ECOAZUL-MAC - DELIMITAÇÃO E QUANTIFICAÇÃO DA ECONOMIA AZUL DA MACARONESIA	DREM	Regional	2017 - 2019						
				2. Financ. Comunitário	15 240	0	0	0	
				3. Financ. Regional	2 689	0	0	0	
TOTAL DO PROJECTO 51653					17 929	0	0	0	0,0
51654 - GEOSTAT-MAC - SISTEMA DE INFORMAÇÃO GEOESTATISTICA DA MACARONESIA	DREM	Regional	2017 - 2019						
				2. Financ. Comunitário	15 240	0	0	0	
				3. Financ. Regional	2 689	0	0	0	
TOTAL DO PROJECTO 51654					17 929	0	0	0	0,0
51830 - ECOMAC - METODOS ECONOMETRICOS APLICADOS A SERIE DE SITUAÇÃO ECONOMICA	DREM	Regional	2017 - 2019						
				2. Financ. Comunitário	0	30 480	11 038	0	
				3. Financ. Regional	0	5 378	2 708	0	
TOTAL DO PROJECTO 51830					0	35 858	13 747	0	38,3
TOTAL DA MEDIDA					35 858	35 858	13 747	0	38,3
TOTAL DO PROGRAMA					35 858	35 858	13 747	0	38,3

Mapa VII - Investimento por Programas, Medidas e Projetos

Departamento/Programa/Medida/Projectos	Informação Projecto				DOTAÇÃO		DESPESA	Execução anos anteriores	TAXA DE EXECUÇÃO
	Entidade responsável	Âmbito geográfico	Ano Início / Ano Fim	Fontes Financiamento	INICIAL	CORRIGIDA			
1	2	3	4	6	7	8	9	10	11=9/8
SECRETARIA REGIONAL DAS FINANÇAS E DA ADMINISTRAÇÃO PÚBLICA									
045 - PROMOÇÃO DOS TRANSPORTES SUSTENTÁVEIS									
012 - MELHORIA DAS ACESSIBILIDADES INTERNAS E EXTERNAS E REFORÇO DA MOBILIDADE									
50153 - INFRAESTRUTURAS PUBLICAS	DRPAGESP	Regional	2013 - 2017						
				1. Financ. Nacional	0	4 567 958	2 674 752	0	
				2. Financ. Comunitário	0	0	0	0	
				3. Financ. Regional	9 000 000	8 018 169	3 763 527	34 990 357	
TOTAL DO PROJECTO 50153					9 000 000	12 586 127	6 438 279	34 990 357	51,2
50730 - MODERNIZAÇÃO, CONSTRUÇÃO E GESTAO DE INFRAESTRUTURAS RODOVIARIAS	GSRF	Regional	2013 - 2029						
				3. Financ. Regional	147 854 410	149 068 805	143 217 695	596 416 402	
TOTAL DO PROJECTO 50730					147 854 410	149 068 805	143 217 695	596 416 402	96,1
TOTAL DA MEDIDA					156 854 410	161 654 932	149 655 974	631 406 759	92,6
013 - MELHORIA DA SEGURANÇA E DA OPERACIONALIDADE DAS INFRAESTRUTURAS E DOS EQUIPAMENTOS									
50871 - MODERNIZAÇÃO E APETRECHAMENTO DE INFRAESTRUTURAS PUBLICAS	DRPAGESP	Regional	2013 - 2017						
				3. Financ. Regional	300 000	300 000	241 850	627 001	
TOTAL DO PROJECTO 50871					300 000	300 000	241 850	627 001	80,6
TOTAL DA MEDIDA					300 000	300 000	241 850	627 001	80,6
TOTAL DO PROGRAMA					157 154 410	161 954 932	149 897 824	632 033 761	92,6

Mapa VII - Investimento por Programas, Medidas e Projetos

Departamento/Programa/Medida/Projectos	Informação Projecto				DOTAÇÃO		DESPESA	Execução anos anteriores	TAXA DE EXECUÇÃO
	Entidade responsável	Âmbito geográfico	Ano Início / Ano Fim	Fontes Financiamento	INICIAL	CORRIGIDA			
1	2	3	4	6	7	8	9	10	11=9/8
SECRETARIA REGIONAL DAS FINANÇAS E DA ADMINISTRAÇÃO PÚBLICA									
047 - APERFEIÇOAMENTO E MODERNIZAÇÃO DO SISTEMA ADMINISTRATIVO									
021 - REFORÇO DA CAPACIDADE INSTITUCIONAL E DA EFICIÊNCIA DA ADMINISTRAÇÃO PÚBLICA E DOS SERVIÇOS PÚBLICOS									
50117 - FORMAÇÃO DO PESSOAL DA DRAF	AT-RAM	Regional	2013 - 2017	3. Financ. Regional	35 100	35 100	23 142	83 393	
TOTAL DO PROJECTO 50117					35 100	35 100	23 142	83 393	65,9
50175 - SISTEMA DE GESTAO DE ATENDIMENTO E FILAS DE ESPERA	AT-RAM	Regional	2013 - 2017	3. Financ. Regional	13 000	26 909	25 158	47 507	
TOTAL DO PROJECTO 50175					13 000	26 909	25 158	47 507	93,5
50224 - UC@GOVRAM - SISTEMA DE COMUNICAÇÕES UNIFICADAS DO GOVERNO REGIONAL	DRPAGESP	Regional	2013 - 2018	2. Financ. Comunitário	661 291	661 291	122 517	3 813 663	
				3. Financ. Regional	116 699	116 699	20 359	672 999	
TOTAL DO PROJECTO 50224					777 990	777 990	142 875	4 486 663	18,4
50454 - AÇÕES DE FORMAÇÃO PROFISSIONAL NA ADMINISTRAÇÃO PÚBLICA E LOCAL	DRAPMA	Regional	2013 - 2017	2. Financ. Comunitário	116 195	116 195	50 709	134 081	
				3. Financ. Regional	20 505	20 505	8 949	146 821	
TOTAL DO PROJECTO 50454					136 700	136 700	59 657	280 902	43,6
50561 - IT@GOVRAM-INFRAESTRUTURAS TECNOLÓGICA DO GOVERNO REGIONAL	DRPAGESP	Regional	2013 - 2018	1. Financ. Nacional	0	1 121 045	1 121 044	0	
				2. Financ. Comunitário	2 114 375	563 125	0	2 798 652	

Mapa VII - Investimento por Programas, Medidas e Projetos

Departamento/Programa/Medida/Projectos	Informação Projecto				DOTAÇÃO		DESPESA	Execução anos anteriores	TAXA DE EXECUÇÃO
	Entidade responsável	Âmbito geográfico	Ano Início / Ano Fim	Fontes Financiamento	INICIAL	CORRIGIDA			
1	2	3	4	6	7	8	9	10	11=9/8
SECRETARIA REGIONAL DAS FINANÇAS E DA ADMINISTRAÇÃO PÚBLICA									
047 - APERFEIÇOAMENTO E MODERNIZAÇÃO DO SISTEMA ADMINISTRATIVO									
021 - REFORÇO DA CAPACIDADE INSTITUCIONAL E DA EFICIÊNCIA DA ADMINISTRAÇÃO PÚBLICA E DOS SERVIÇOS PÚBLICOS									
				3. Financ. Regional	373 125	133 700	0	493 880	
TOTAL DO PROJECTO 50561					2 487 500	1 817 870	1 121 044	3 292 531	61,7
50567 - SERVICES@GOVRAM - PLATAFORMA DE SERVIÇOS DO GOVERNO REGIONAL	DRPAGESP	Regional	2013 - 2018						
				1. Financ. Nacional	0	161 306	161 305	0	
				2. Financ. Comunitário	1 658 754	1 645 868	1 243 432	1 066 953	
				3. Financ. Regional	456 978	308 558	187 663	1 759 028	
TOTAL DO PROJECTO 50567					2 115 732	2 115 732	1 592 400	2 825 981	75,3
51447 - ARQUIVO DA ZONA FRANCA DA MADEIRA	AT-RAM	Nacional	2016 - 2017						
				2. Financ. Comunitário	0	0	0	0	
				3. Financ. Regional	100 000	80 481	0	0	
TOTAL DO PROJECTO 51447					100 000	80 481	0	0	0,0
51452 - MODRAM - MODERNIZAÇÃO ADMINISTRATIVA DO GRM	DRAPMA	Regional	2016 - 2019						
				2. Financ. Comunitário	476 000	476 000	0	0	
				3. Financ. Regional	84 000	84 000	0	0	
TOTAL DO PROJECTO 51452					560 000	560 000	0	0	0,0
51684 - SIMPLIMAC - MELHORIA DA EFICIENCIA PUBLICA MEDIANTE A SIMPLIFICAO ADMINISTRATIVA	DRAPMA	Regional	2017 - 2019						
				2. Financ. Comunitário	63 489	63 489	1 390	0	

Mapa VII - Investimento por Programas, Medidas e Projetos

Departamento/Programa/Medida/Projectos	Informação Projecto				DOTAÇÃO		DESPESA	Execução anos anteriores	TAXA DE EXECUÇÃO
	Entidade responsável	Âmbito geográfico	Ano Inicio / Ano Fim	Fontes Financiamento	INICIAL	CORRIGIDA			
1	2	3	4	6	7	8	9	10	11=9/8
SECRETARIA REGIONAL DAS FINANÇAS E DA ADMINISTRAÇÃO PÚBLICA									
047 - APERFEIÇOAMENTO E MODERNIZAÇÃO DO SISTEMA ADMINISTRATIVO									
021 - REFORÇO DA CAPACIDADE INSTITUCIONAL E DA EFICIÊNCIA DA ADMINISTRAÇÃO PÚBLICA E DOS SERVIÇOS PÚBLICOS									
				3. Financ. Regional	11 204	11 204	312	0	
TOTAL DO PROJECTO 51684					74 693	74 693	1 702	0	2,3
51695 - COOPERAÇÃO E FORMAÇÃO ESPECIALIZADA	IRF	Regional	2017 - 2017						
				3. Financ. Regional	10 900	10 900	0	0	
TOTAL DO PROJECTO 51695					10 900	10 900	0	0	0,0
51836 - PROJETO DA REDE DE INCENDIO	GGL	Regional	2017 - 2017						
				3. Financ. Regional	0	60 947	16 559	0	
TOTAL DO PROJECTO 51836					0	60 947	16 559	0	27,2
TOTAL DA MEDIDA					6 311 615	5 697 322	2 982 538	11 016 977	52,3
TOTAL DO PROGRAMA					6 311 615	5 697 322	2 982 538	11 016 977	52,3

Mapa VII - Investimento por Programas, Medidas e Projetos

Departamento/Programa/Medida/Projectos	Informação Projecto				DOTAÇÃO		DESPESA	Execução anos anteriores	TAXA DE EXECUÇÃO
	Entidade responsável	Âmbito geográfico	Ano Inicio / Ano Fim	Fontes Financiamento	INICIAL	CORRIGIDA			
1	2	3	4	6	7	8	9	10	11=9/8
SECRETARIA REGIONAL DAS FINANÇAS E DA ADMINISTRAÇÃO PÚBLICA									
050 - SAUDE									
029 - MELHORIA E REORDENAMENTO DA REDE DE INFRAESTRUTURAS DO SECTOR DA SAÚDE									
51819 - HOSPITAL CENTRAL DA MADEIRA - EXPROPRIAÇÕES	DRPAGESP	Regional	2017 - 2019						
				1. Financ. Nacional	2 000 000	2 000 000	356 300	0	
				3. Financ. Regional	0	0	0	0	
TOTAL DO PROJECTO 51819					2 000 000	2 000 000	356 300	0	17,8
TOTAL DA MEDIDA					2 000 000	2 000 000	356 300	0	17,8
TOTAL DO PROGRAMA					2 000 000	2 000 000	356 300	0	17,8

Mapa VII - Investimento por Programas, Medidas e Projectos

Departamento/Programa/Medida/Projectos	Informação Projecto				DOTAÇÃO		DESPESA	Execução anos anteriores	TAXA DE EXECUÇÃO
	Entidade responsável	Âmbito geográfico	Ano Início / Ano Fim	Fontes Financiamento	INICIAL	CORRIGIDA			
1	2	3	4	6	7	8	9	10	11=9/8
SECRETARIA REGIONAL DAS FINANÇAS E DA ADMINISTRAÇÃO PÚBLICA									
052 - ORDENAMENTO URBANO E TERRITORIAL									
040 - INFRAESTRUTURAS PÚBLICAS									
50728 - APOIO AOS MUNICIPIOS TEMPORAIS	DROT	Regional	2013 - 2017	3. Financ. Regional	2 500 000	2 500 000	1 503 565	2 520 558	
TOTAL DO PROJECTO 50728					2 500 000	2 500 000	1 503 565	2 520 558	60,1
50737 - EMPREITADA DE REABILITAÇÃO DO EDIFÍCIO MUSEU VICENTES	PATRIRAM	Regional	2013 - 2018	2. Financ. Comunitário	0	0	0	0	
				3. Financ. Regional	634 400	634 400	314 489	40 209	
TOTAL DO PROJECTO 50737					634 400	634 400	314 489	40 209	49,6
51365 - EMPREITADA DE SUBSTITUIÇÃO DA COBERTURA DO MERCADO ABASTECEDOR DO FUNCHAL	PATRIRAM	Regional	2016 - 2017	3. Financ. Regional	710 528	710 528	0	0	
TOTAL DO PROJECTO 51365					710 528	710 528	0	0	0,0
51375 - TRANSFERENCIAS DE FUNDOS COMUNITARIOS NO AMBITO DO PROGRAMA MADEIRA 14-20	IDR	Regional	2016 - 2020	2. Financ. Comunitário	16 700 000	16 700 000	1 553 160	568 071	
TOTAL DO PROJECTO 51375					16 700 000	16 700 000	1 553 160	568 071	9,3
51376 - TRANSFERENCIAS DE FUNDOS COMUNITARIOS NO AMBITO DO PO SEUR	IDR	Regional	2016 - 2020	2. Financ. Comunitário	28 100 000	28 100 000	5 908 600	2 219 315	
TOTAL DO PROJECTO 51376					28 100 000	28 100 000	5 908 600	2 219 315	21,0
51549 - RECUPERAÇÃO E AMPLIAÇÃO DA ETAR DO FUNCHAL	DROT	Regional	2016 - 2018						

Fonte: VP/DROT

Mapa VII - Investimento por Programas, Medidas e Projetos

Departamento/Programa/Medida/Projectos	Informação Projecto				DOTAÇÃO		DESPESA	Execução anos anteriores	TAXA DE EXECUÇÃO
	Entidade responsável	Âmbito geográfico	Ano Inicio / Ano Fim	Fontes Financiamento	INICIAL	CORRIGIDA			
1	2	3	4	6	7	8	9	10	11=9/8
SECRETARIA REGIONAL DAS FINANÇAS E DA ADMINISTRAÇÃO PÚBLICA									
052 - ORDENAMENTO URBANO E TERRITORIAL									
040 - INFRAESTRUTURAS PÚBLICAS									
				1. Financ. Nacional	1 000 000	1 000 000	0	0	
				3. Financ. Regional	0	0	0	0	
TOTAL DO PROJECTO 51549					1 000 000	1 000 000	0	0	0,0
51550 - PROJETOS DA SMD COMPARTICIPADOS PELO FUNDO DE COESAO NACIONAL	SMD	Regional	2015 - 2017						
				1. Financ. Nacional	600 000	600 000	0	1 235 200	
TOTAL DO PROJECTO 51550					600 000	600 000	0	1 235 200	0,0
51551 - PROJETOS DA SDPO COMPARTICIPADOS PELO FUNDO DE COESAO NACIONAL	SPDZOM	Regional	2015 - 2017						
				1. Financ. Nacional	755 000	755 000	0	1 854 414	
TOTAL DO PROJECTO 51551					755 000	755 000	0	1 854 414	0,0
51575 - EMPREITADA DE REABILITAÇÃO DO PRÉDIO LOCALIZADO À RUA DA CARREIRA, N.ºS 107 E 109 NO FUNCHAL	PATRIRAM	Regional	2016 - 2018						
				3. Financ. Regional	1 078 480	1 078 480	115 387	0	
TOTAL DO PROJECTO 51575					1 078 480	1 078 480	115 387	0	10,7
51612 - EMPREITADA DE BENEFICIAÇÃO DO EDIFÍCIO ESCOLA SECUNDÁRIA JAIME MONIZ	PATRIRAM	Regional	2017 - 2017						
				3. Financ. Regional	444 080	444 080	350 479	0	
TOTAL DO PROJECTO 51612					444 080	444 080	350 479	0	78,9
51613 - EMPREITADA DE REQUALIFICAÇÃO PAISAGÍSTICA E AMBIENTAL DA QUINTA MAGNÓLIA	PATRIRAM	Regional	2017 - 2018						
				3. Financ. Regional	1 300 000	1 300 000	80 877	0	

Mapa VII - Investimento por Programas, Medidas e Projectos

Departamento/Programa/Medida/Projectos	Informação Projecto				DOTAÇÃO		DESPESA	Execução anos anteriores	TAXA DE EXECUÇÃO	
	Entidade responsável	Âmbito geográfico	Ano Início / Ano Fim	Fontes Financiamento	INICIAL	CORRIGIDA				
1	2	3	4	6	7	8	9	10	11=9/8	
SECRETARIA REGIONAL DAS FINANÇAS E DA ADMINISTRAÇÃO PÚBLICA										
052 - ORDENAMENTO URBANO E TERRITORIAL										
040 - INFRAESTRUTURAS PÚBLICAS										
TOTAL DO PROJECTO 51613						1 300 000	1 300 000	80 877	0	6,2
51635 - TRANSFERENCIAS FSUE	IDR	Regional	2017 - 2017	2. Financ. Comunitário		2 245 476	2 245 476	376 335	0	
TOTAL DO PROJECTO 51635						2 245 476	2 245 476	376 335	0	16,8
51826 - QUINTA MAGNOLIA	SMD	Regional	2017 - 2017	1. Financ. Nacional		248 400	248 400	0	0	
TOTAL DO PROJECTO 51826						248 400	248 400	0	0	0,0
51827 - CONSTRUÇÃO DA E. M. ENTRE OS SÍTIOS PEDRA DE NOSSA SENHORA E VIGIA - CAMPANÁRIO - RIBEIRA BRAVA	DROT	Regional	2017 - 2017	1. Financ. Nacional		200 000	200 000	0	0	
TOTAL DO PROJECTO 51827						200 000	200 000	0	0	0,0
51828 - CAMINHOS REAIS - CALHETA	DROT	Regional	2017 - 2017	1. Financ. Nacional		700 000	700 000	198 987	0	
TOTAL DO PROJECTO 51828						700 000	700 000	198 987	0	28,4
TOTAL DA MEDIDA						57 216 364	57 216 364	10 401 879	8 437 766	18,2
TOTAL DO PROGRAMA						57 216 364	57 216 364	10 401 879	8 437 766	18,2

Mapa VII - Investimento por Programas, Medidas e Projectos

Departamento/Programa/Medida/Projectos	Informação Projecto				DOTAÇÃO		DESPESA	Execução anos anteriores	TAXA DE EXECUÇÃO
	Entidade responsável	Âmbito geográfico	Ano Início / Ano Fim	Fontes Financiamento	INICIAL	CORRIGIDA			
1	2	3	4	6	7	8	9	10	11=9/8
SECRETARIA REGIONAL DAS FINANÇAS E DA ADMINISTRAÇÃO PÚBLICA									
055 - ASSISTENCIA TECNICA									
044 - ASSISTÊNCIA TÉCNICA									
50964 - ASSISTENCIA TECNICA NO AMBITO DO QUADRO ESTRATEGICO COMUM (MADEIRA) - FEDER	IDR	Regional	2014 - 2020	2. Financ. Comunitário	872 060	846 560	339 180	284 916	
				3. Financ. Regional	197 431	279 754	77 757	67 527	
TOTAL DO PROJECTO 50964					1 069 491	1 126 314	416 937	352 443	37,0
51199 - ASSISTENCIA TECNICA NO AMBITO DO QUADRO ESTRATEGICO COMUM (MADEIRA) - FUNDO DE COESAO	IDR	Regional	2015 - 2020	2. Financ. Comunitário	258 454	359 536	80 216	14 265	
				3. Financ. Regional	26 867	49 200	9 651	6 027	
TOTAL DO PROJECTO 51199					285 321	408 736	89 868	20 292	22,0
51200 - ASSISTENCIA TECNICA NO AMBITO DO QUADRO ESTRATEGICO COMUM (MADEIRA) - MAC	IDR	Regional	2015 - 2020	2. Financ. Comunitário	41 664	67 664	7 741	15 333	
				3. Financ. Regional	12 618	12 618	1 602	3 889	
TOTAL DO PROJECTO 51200					54 282	80 282	9 343	19 222	11,6
TOTAL DA MEDIDA					1 409 094	1 615 332	516 148	391 956	32,0
TOTAL DO PROGRAMA					1 409 094	1 615 332	516 148	391 956	32,0
TOTAL DO DEPARTAMENTO					224 127 341	228 519 808	164 168 435	651 880 460	71,8
TOTAL GERAL					224 127 341	228 519 808	164 168 435	651 880 460	71,8
TOTAL CONSOLIDADO					224 127 341	228 519 808	164 168 435	651 880 460	71,8



SECRETARIA REGIONAL DA INCLUSÃO E ASSUNTOS SOCIAIS

Mapa VII - Investimento por Programas, Medidas e Projetos

Departamento/Programa/Medida/Projectos	Informação Projecto				DOTAÇÃO		DESPESA	Execução anos anteriores	TAXA DE EXECUÇÃO
	Entidade responsável	Âmbito geográfico	Ano Inicio / Ano Fim	Fontes Financiamento	INICIAL	CORRIGIDA			
1	2	3	4	6	7	8	9	10	11=9/8
SECRETARIA REGIONAL DA INCLUSÃO E ASSUNTOS SOCIAIS									
044 - ENERGIA									
011 - RACIONALIZAÇÃO, VALORIZAÇÃO E APROVISIONAMENTO DE ENERGIA									
51453 - SISTEMA SOLAR FOTOVOLTAICO	SRPC	Regional	2016 - 2017						
				2. Financ. Comunitário	42 500	42 500	0	0	
				3. Financ. Regional	7 500	7 500	0	0	
TOTAL DO PROJECTO 51453					50 000	50 000	0	0	0,0
TOTAL DA MEDIDA					50 000	50 000	0	0	0,0
TOTAL DO PROGRAMA					50 000	50 000	0	0	0,0

Mapa VII - Investimento por Programas, Medidas e Projetos

Departamento/Programa/Medida/Projectos	Informação Projecto				DOTAÇÃO		DESPESA	Execução anos anteriores	TAXA DE EXECUÇÃO
	Entidade responsável	Âmbito geográfico	Ano Início / Ano Fim	Fontes Financiamento	INICIAL	CORRIGIDA			
1	2	3	4	6	7	8	9	10	11=9/8
SECRETARIA REGIONAL DA INCLUSÃO E ASSUNTOS SOCIAIS									
047 - APERFEIÇOAMENTO E MODERNIZAÇÃO DO SISTEMA ADMINISTRATIVO									
021 - REFORÇO DA CAPACIDADE INSTITUCIONAL E DA EFICIÊNCIA DA ADMINISTRAÇÃO PÚBLICA E DOS SERVIÇOS PÚBLICOS									
50555 - OPERAÇÕES ESTATÍSTICAS LABORAIS	DRTAI	Regional	2013 - 2017	3. Financ. Regional	3 300	3 300	449	1 827	
TOTAL DO PROJECTO 50555					3 300	3 300	449	1 827	13,6
51424 - ATUALIZAÇÃO DA APLICAÇÃO DE GESTÃO DOS PROGRAMAS DE EMPREGO - SIGPE	IEM	Regional	2016 - 2017	2. Financ. Comunitário	438 835	438 835	169 961	175 319	
				3. Financ. Regional	77 441	77 441	27 202	30 974	
TOTAL DO PROJECTO 51424					516 276	516 276	197 163	206 293	38,2
51425 - ATUALIZAÇÃO DA APLICAÇÃO DE GESTÃO DE DESEMPREGADOS	IEM	Regional	2016 - 2017	3. Financ. Regional	35 000	35 000	0	0	
TOTAL DO PROJECTO 51425					35 000	35 000	0	0	0,0
51451 - GESTÃO DOCUMENTAL	SRPC	Regional	2016 - 2017	2. Financ. Comunitário	25 500	25 500	0	0	
				3. Financ. Regional	4 500	4 500	0	0	
TOTAL DO PROJECTO 51451					30 000	30 000	0	0	0,0
TOTAL DA MEDIDA					584 576	584 576	197 613	208 120	33,8
TOTAL DO PROGRAMA					584 576	584 576	197 613	208 120	33,8

Mapa VII - Investimento por Programas, Medidas e Projectos

Departamento/Programa/Medida/Projectos	Informação Projecto				DOTAÇÃO		DESPESA	Execução anos anteriores	TAXA DE EXECUÇÃO
	Entidade responsável	Âmbito geográfico	Ano Início / Ano Fim	Fontes Financiamento	INICIAL	CORRIGIDA			
1	2	3	4	6	7	8	9	10	11=9/8
SECRETARIA REGIONAL DA INCLUSÃO E ASSUNTOS SOCIAIS									
048 - PROMOÇÃO DA INCLUSÃO SOCIAL E COMBATE A POBREZA									
022 - PROMOVER A COESÃO E A INCLUSÃO SOCIAL									
50158 - PLANO REGIONAL DE EMPREGO	IEM	Regional	2013 - 2020						
				1. Financ. Nacional	0	0	0	0	
				2. Financ. Comunitário	17 955 068	17 955 068	13 678 180	33 156 844	
				3. Financ. Regional	5 981 743	6 144 803	4 582 536	23 102 214	
TOTAL DO PROJECTO 50158					23 936 811	24 099 871	18 260 716	56 259 058	75,8
51337 - APOIO AS CASA DO POVO	GAB-SRIAS	Regional	2015 - 2018						
				3. Financ. Regional	515 000	630 857	611 384	900 103	
TOTAL DO PROJECTO 51337					515 000	630 857	611 384	900 103	96,9
51456 - PROMOÇÃO E DEFESA DOS DIREITOS DO CONSUMIDOR	DRAIDL	Regional	2016 - 2017						
				3. Financ. Regional	0	3 177	3 177	8 194	
TOTAL DO PROJECTO 51456					0	3 177	3 177	8 194	100,0
51521 - APOIO AS INSTITUIÇÕES E ASSOCIAÇÕES DE DESENVOLVIMENTO E APOIO LOCAL	GAB-SRIAS	Regional	2016 - 2017						
				3. Financ. Regional	50 000	55 340	55 339	27 000	
TOTAL DO PROJECTO 51521					50 000	55 340	55 339	27 000	100,0
51639 - GROW RUP	IEM	Nacional	2017 - 2019						
				2. Financ. Comunitário	66 555	66 555	0	0	
				3. Financ. Regional	11 745	25 745	13 157	0	
TOTAL DO PROJECTO 51639					78 300	92 300	13 157	0	14,3
51640 - EMPLEORUP	IEM	Regional	2017 - 2017						

Mapa VII - Investimento por Programas, Medidas e Projectos

Departamento/Programa/Medida/Projectos	Informação Projecto				DOTAÇÃO		DESPESA	Execução anos anteriores	TAXA DE EXECUÇÃO
	Entidade responsável	Âmbito geográfico	Ano Início / Ano Fim	Fontes Financiamento	INICIAL	CORRIGIDA			
1	2	3	4	6	7	8	9	10	11=9/8
SECRETARIA REGIONAL DA INCLUSÃO E ASSUNTOS SOCIAIS									
048 - PROMOÇÃO DA INCLUSÃO SOCIAL E COMBATE A POBREZA									
022 - PROMOVER A COESÃO E A INCLUSÃO SOCIAL				2. Financ. Comunitário	80 478	80 478	0	0	
				3. Financ. Regional	14 202	202	0	0	
TOTAL DO PROJECTO 51640					94 680	80 680	0	0	0,0
TOTAL DA MEDIDA					24 674 791	24 962 225	18 943 772	57 194 354	75,9
024 - MELHORAR AS CONDIÇÕES DE TRABALHO									
50506 - CRITE - COMISSÃO REGIONAL PARA A IGUALDADE NO TRABALHO E NO EMPREGO	DRAIDL	Regional	2013 - 2017	3. Financ. Regional	1 300	1 300	0	0	
TOTAL DO PROJECTO 50506					1 300	1 300	0	0	0,0
50520 - HIGIENE E SEGURANÇA NO TRABALHO	DRTAI	Regional	2013 - 2017	3. Financ. Regional	7 950	7 950	1 090	4 058	
TOTAL DO PROJECTO 50520					7 950	7 950	1 090	4 058	13,7
50542 - PLANO REGIONAL PARA A IGUALDADE E OPORTUNIDADES	DRAIDL	Regional	2013 - 2017	3. Financ. Regional	5 000	5 000	0	1 465	
TOTAL DO PROJECTO 50542					5 000	5 000	0	1 465	0,0
TOTAL DA MEDIDA					14 250	14 250	1 090	5 523	7,7
TOTAL DO PROGRAMA					24 689 041	24 976 475	18 944 863	57 199 877	75,9

Mapa VII - Investimento por Programas, Medidas e Projetos

Departamento/Programa/Medida/Projectos	Informação Projecto				DOTAÇÃO		DESPESA	Execução anos anteriores	TAXA DE EXECUÇÃO
	Entidade responsável	Âmbito geográfico	Ano Início / Ano Fim	Fontes Financiamento	INICIAL	CORRIGIDA			
1	2	3	4	6	7	8	9	10	11=9/8
SECRETARIA REGIONAL DA INCLUSÃO E ASSUNTOS SOCIAIS									
049 - HABITAÇÃO E REALOJAMENTO									
026 - PROMOVER A HABITAÇÃO COM INTEGRAÇÃO SOCIAL, URBANÍSTICA E PAISAGÍSTICA									
51181 - INVESTIMENTOS E ACTIVIDADES DE INDOLE HABITACIONAL COM FINS SOCIAIS	IHM, EPERA	Regional	2015 - 2020						
				1. Financ. Nacional	0	0	0	118 515	
				2. Financ. Comunitário	0	0	0	134 482	
				3. Financ. Regional	11 861 530	13 108 098	11 704 410	22 963 374	
TOTAL DO PROJECTO 51181					11 861 530	13 108 098	11 704 410	23 216 371	89,3
51386 - PROGRAMA PRID	IHM, EPERA	Regional	2016 - 2020						
				3. Financ. Regional	200 000	326 735	279 229	598 465	
TOTAL DO PROJECTO 51386					200 000	326 735	279 229	598 465	85,5
51399 - PROJECTO INTEGRADO DE REGENERAÇÃO DO BAIRRO DA PALMEIRA, CÂMARA DE LOBOS	IHM, EPERA	Regional	2016 - 2019						
				2. Financ. Comunitário	424 652	424 652	0	0	
				3. Financ. Regional	50 238	50 238	0	0	
TOTAL DO PROJECTO 51399					474 890	474 890	0	0	0,0
51570 - PROJETOS DA IHM APOIADOS PELO FUNDO DE COESAO NACIONAL	IHM, EPERA	Regional	2016 - 2018						
				1. Financ. Nacional	4 075 121	4 195 926	384 560	393 218	
				3. Financ. Regional	0	25 423	25 422	0	
TOTAL DO PROJECTO 51570					4 075 121	4 221 349	409 982	393 218	9,7
51595 - ATIVIDADES DE RECUPERAÇÃO - INCENDIOS 2016	IHM, EPERA	Regional	2016 - 2019						
				1. Financ. Nacional	3 096 240	1 996 240	69 059	0	

Mapa VII - Investimento por Programas, Medidas e Projetos

Departamento/Programa/Medida/Projectos	Informação Projecto				DOTAÇÃO		DESPESA	Execução anos anteriores	TAXA DE EXECUÇÃO
	Entidade responsável	Âmbito geográfico	Ano Inicio / Ano Fim	Fontes Financiamento	INICIAL	CORRIGIDA			
1	2	3	4	6	7	8	9	10	11=9/8
SECRETARIA REGIONAL DA INCLUSÃO E ASSUNTOS SOCIAIS									
049 - HABITAÇÃO E REALOJAMENTO									
026 - PROMOVER A HABITAÇÃO COM INTEGRAÇÃO SOCIAL, URBANÍSTICA E PAISAGÍSTICA									
				2. Financ. Comunitário	824 640	970 165	357 468	0	
				3. Financ. Regional	300 000	1 944 195	720 297	144 742	
TOTAL DO PROJECTO 51595					4 220 880	4 910 600	1 146 823	144 742	23,4
TOTAL DA MEDIDA					20 832 421	23 041 672	13 540 444	24 352 796	58,8
TOTAL DO PROGRAMA					20 832 421	23 041 672	13 540 444	24 352 796	58,8

Mapa VII - Investimento por Programas, Medidas e Projetos

Departamento/Programa/Medida/Projectos	Informação Projecto				DOTAÇÃO		DESPESA	Execução anos anteriores	TAXA DE EXECUÇÃO
	Entidade responsável	Âmbito geográfico	Ano Inicio / Ano Fim	Fontes Financiamento	INICIAL	CORRIGIDA			
1	2	3	4	6	7	8	9	10	11=9/8
SECRETARIA REGIONAL DA INCLUSÃO E ASSUNTOS SOCIAIS									
052 - ORDENAMENTO URBANO E TERRITORIAL									
040 - INFRAESTRUTURAS PÚBLICAS									
51688 - INFRAESTRUTURAS	SRPC	Regional	2016 - 2018						
				3. Financ. Regional	500 000	1 000 000	1 000 000	0	
TOTAL DO PROJECTO 51688					500 000	1 000 000	1 000 000	0	100,0
TOTAL DA MEDIDA					500 000	1 000 000	1 000 000	0	100,0
TOTAL DO PROGRAMA					500 000	1 000 000	1 000 000	0	100,0

Mapa VII - Investimento por Programas, Medidas e Projetos

Departamento/Programa/Medida/Projectos	Informação Projecto				DOTAÇÃO		DESPESA	Execução anos anteriores	TAXA DE EXECUÇÃO
	Entidade responsável	Âmbito geográfico	Ano Inicio / Ano Fim	Fontes Financiamento	INICIAL	CORRIGIDA			
1	2	3	4	6	7	8	9	10	11=9/8
SECRETARIA REGIONAL DA INCLUSÃO E ASSUNTOS SOCIAIS									
053 - PROMOVER A ADAPTAÇÃO AS ALTERAÇÕES CLIMATICAS E A PREVENÇÃO E GESTAO DE RISCOS									
041 - PREVENÇÃO E GESTÃO DE RISCOS NATURAIS E ANTRÓPICOS									
50637 - APOIO AS ASSOCIAÇÕES DE BOMBEIROS	GAB-SRIAS	Regional	2013 - 2018						
				3. Financ. Regional	1 950 000	1 950 000	1 950 000	7 105 141	
TOTAL DO PROJECTO 50637					1 950 000	1 950 000	1 950 000	7 105 141	100,0
TOTAL DA MEDIDA					1 950 000	1 950 000	1 950 000	7 105 141	100,0

Mapa VII - Investimento por Programas, Medidas e Projetos

Departamento/Programa/Medida/Projectos	Informação Projecto				DOTAÇÃO		DESPESA	Execução anos anteriores	TAXA DE EXECUÇÃO
	Entidade responsável	Âmbito geográfico	Ano Início / Ano Fim	Fontes Financiamento	INICIAL	CORRIGIDA			
1	2	3	4	6	7	8	9	10	11=9/8
SECRETARIA REGIONAL DA INCLUSÃO E ASSUNTOS SOCIAIS									
053 - PROMOVER A ADAPTAÇÃO AS ALTERAÇÕES CLIMATICAS E A PREVENÇÃO E GESTAO DE RISCOS									
042 - PROMOÇÃO DE INVESTIMENTOS PARA ABORDAR RISCOS ESPECÍFICOS									
51449 - BREC - BUSCA E RESGATE EM ESTRUTURAS COLAPSADAS	SRPC	Regional	2016 - 2018						
				2. Financ. Comunitário	34 000	34 000	0	0	
				3. Financ. Regional	6 000	6 000	0	0	
TOTAL DO PROJECTO 51449					40 000	40 000	0	0	0,0
51620 - TETRA-LTE 2020 EVOLUÇÃO TECNOLÓGICA E DESENVOLVIMENTO DE REDES DE SEGURANÇA E EMERGÊNCIA	SRPC	Regional	2017 - 2019						
				2. Financ. Comunitário	43 526	43 526	0	0	
				3. Financ. Regional	7 681	7 681	0	0	
TOTAL DO PROJECTO 51620					51 207	51 207	0	0	0,0
51621 - DEMA -DESLOCALIZAÇÃO DE ASSISTÊNCIA MÉDICA DE URGÊNCIA EM SITUAÇÕES DE CATÁSTROFE	SRPC	Regional	2017 - 2019						
				2. Financ. Comunitário	12 750	12 750	0	0	
				3. Financ. Regional	2 250	2 250	0	0	
TOTAL DO PROJECTO 51621					15 000	15 000	0	0	0,0
51622 - PROTECFLOR2	SRPC	Regional	2017 - 2019						
				2. Financ. Comunitário	510 000	570 000	0	0	
				3. Financ. Regional	90 000	90 000	0	0	
TOTAL DO PROJECTO 51622					600 000	660 000	0	0	0,0
51623 - PROTECFLOR3	SRPC	Regional	2017 - 2019						

Mapa VII - Investimento por Programas, Medidas e Projetos

Departamento/Programa/Medida/Projectos	Informação Projecto				DOTAÇÃO		DESPESA	Execução anos anteriores	TAXA DE EXECUÇÃO
	Entidade responsável	Âmbito geográfico	Ano Inicio / Ano Fim	Fontes Financiamento	INICIAL	CORRIGIDA			
1	2	3	4	6	7	8	9	10	11=9/8
SECRETARIA REGIONAL DA INCLUSÃO E ASSUNTOS SOCIAIS									
053 - PROMOVER A ADAPTAÇÃO AS ALTERAÇÕES CLIMATICAS E A PREVENÇÃO E GESTAO DE RISCOS									
042 - PROMOÇÃO DE INVESTIMENTOS PARA ABORDAR RISCOS ESPECÍFICOS									
				2. Financ. Comunitário	824 500	921 500	0	0	
				3. Financ. Regional	145 500	145 500	0	0	
TOTAL DO PROJECTO 51623					970 000	1 067 000	0	0	0,0
TOTAL DA MEDIDA					1 676 207	1 833 207	0	0	0,0
TOTAL DO PROGRAMA					3 626 207	3 783 207	1 950 000	7 105 141	51,5
TOTAL DO DEPARTAMENTO					50 282 245	53 435 930	35 632 920	88 865 934	66,7
TOTAL GERAL					50 282 245	53 435 930	35 632 920	88 865 934	66,7
TOTAL CONSOLIDADO					50 201 963	53 354 547	35 583 622	88 788 113	66,7



SECRETARIA REGIONAL DA ECONOMIA, TURISMO E CULTURA

Mapa VII - Investimento por Programas, Medidas e Projetos

Departamento/Programa/Medida/Projectos	Informação Projecto				DOTAÇÃO		DESPESA	Execução anos anteriores	TAXA DE EXECUÇÃO
	Entidade responsável	Âmbito geográfico	Ano Início / Ano Fim	Fontes Financiamento	INICIAL	CORRIGIDA			
1	2	3	4	6	7	8	9	10	11=9/8
SECRETARIA REGIONAL DA ECONOMIA, TURISMO E CULTURA									
041 - REFORÇO DA INVESTIGAÇÃO, DESENVOLVIMENTO TECNOLÓGICO E INOVAÇÃO									
001 - FOMENTO DA INOVAÇÃO, DA INVESTIGAÇÃO E DO DESENVOLVIMENTO TECNOLÓGICO									
51405 - PROCIENCIA	IDE	Regional	2016 - 2020	2. Financ. Comunitário 3. Financ. Regional	1 275 000 225 000	1 275 000 225 000	567 080 100 073	0 0	
TOTAL DO PROJECTO 51405					1 500 000	1 500 000	667 153	0	44,5
51407 - INOVAR 2020	IDE	Regional	2016 - 2020	2. Financ. Comunitário 3. Financ. Regional	850 000 150 000	850 000 150 000	0 0	0 0	
TOTAL DO PROJECTO 51407					1 000 000	1 000 000	0	0	0,0
51498 - FOMENTO DA INOVAÇÃO APLICADA PELAS EMPRESAS REGIONAIS	DRIVE	Regional	2016 - 2018	2. Financ. Comunitário 3. Financ. Regional	170 000 30 000	170 000 30 000	60 065 10 600	16 708 2 948	
TOTAL DO PROJECTO 51498					200 000	200 000	70 665	19 656	35,3
TOTAL DA MEDIDA					2 700 000	2 700 000	737 817	19 656	27,3
TOTAL DO PROGRAMA					2 700 000	2 700 000	737 817	19 656	27,3

Mapa VII - Investimento por Programas, Medidas e Projectos

Departamento/Programa/Medida/Projectos	Informação Projecto				DOTAÇÃO		DESPESA	Execução anos anteriores	TAXA DE EXECUÇÃO
	Entidade responsável	Âmbito geográfico	Ano Inicio / Ano Fim	Fontes Financiamento	INICIAL	CORRIGIDA			
1	2	3	4	6	7	8	9	10	11=9/8
SECRETARIA REGIONAL DA ECONOMIA, TURISMO E CULTURA									
042 - DESENVOLVIMENTO EMPRESARIAL									
003 - REFORÇAR A COMPETITIVIDADE DAS EMPRESAS									
50411 - EQUIPAMENTOS TECNICOS PARA O LABORATORIO DE METROLOGIA DA MADEIRA	DRET	Regional	2013 - 2018	3. Financ. Regional	55 016	56 055	33 117	132 517	
TOTAL DO PROJECTO 50411					55 016	56 055	33 117	132 517	59,1
50657 - SISTEMA INFORMAÇÃO EMPRESARIAL APOIO AO INVESTIMENTO	IDE	Regional	2013 - 2020	2. Financ. Comunitário	0	0	0	4 215	
				3. Financ. Regional	8 300	8 300	2 483	9 944	
TOTAL DO PROJECTO 50657					8 300	8 300	2 483	14 159	29,9
50690 - LINHA CREDITO PME MADEIRA	IDE	Regional	2013 - 2017	2. Financ. Comunitário	50 000	310 000	69 122	737 075	
				3. Financ. Regional	0	0	0	1 276 912	
TOTAL DO PROJECTO 50690					50 000	310 000	69 122	2 013 987	22,3
50693 - PROGRAMA APOIO A INTEMPERIE 20 FEVEREIRO 2010	IDE	Regional	2013 - 2018	1. Financ. Nacional	2 500 000	2 500 000	3 173	4 154 129	
				2. Financ. Comunitário	1 000	21 000	12 119	416 670	
				3. Financ. Regional	0	210 782	189 445	736 379	
TOTAL DO PROJECTO 50693					2 501 000	2 731 782	204 737	5 307 178	7,5
50697 - LINHA CREDITO PRO-INVEST	IDE	Regional	2013 - 2017	2. Financ. Comunitário	100 000	191 000	170 401	310 827	

Mapa VII - Investimento por Programas, Medidas e Projectos

Departamento/Programa/Medida/Projectos	Informação Projecto				DOTAÇÃO		DESPESA	Execução anos anteriores	TAXA DE EXECUÇÃO
	Entidade responsável	Âmbito geográfico	Ano Início / Ano Fim	Fontes Financiamento	INICIAL	CORRIGIDA			
1	2	3	4	6	7	8	9	10	11=9/8
SECRETARIA REGIONAL DA ECONOMIA, TURISMO E CULTURA									
042 - DESENVOLVIMENTO EMPRESARIAL									
003 - REFORÇAR A COMPETITIVIDADE DAS EMPRESAS									
				3. Financ. Regional	0	0	0	975 000	
TOTAL DO PROJECTO 50697					100 000	191 000	170 401	1 285 827	89,2
50700 - CENTRO FORMALIDADES EMPRESAS	IDE	Regional	2013 - 2020						
				3. Financ. Regional	251 234	251 236	245 063	951 782	
TOTAL DO PROJECTO 50700					251 234	251 236	245 063	951 782	97,5
50729 - SISTEMA INCENTIVOS NO AMBITO DO PRIME PIDDAC	IDE	Regional	2013 - 2020						
				3. Financ. Regional	200 000	200 000	0	1 462 263	
TOTAL DO PROJECTO 50729					200 000	200 000	0	1 462 263	0,0
50959 - FINANCIAMENTO ALTERNATIVO - INSTRUMENTOS ENGENHARIA FINANCEIRA	IDE	Regional	2014 - 2020						
				1. Financ. Nacional	1 200 000	1 200 000	0	0	
				2. Financ. Comunitário	1 275 000	2 295 000	663 850	0	
				3. Financ. Regional	225 000	405 000	0	0	
TOTAL DO PROJECTO 50959					2 700 000	3 900 000	663 850	0	17,0
50961 - COMPENSAÇÃO DOS CUSTOS DA ULTRAPERIFICIDADE - SOBRECUSTOS	IDE	Regional	2014 - 2020						
				2. Financ. Comunitário	17 000 000	17 501 500	13 378 873	4 797 210	
				3. Financ. Regional	3 000 000	3 088 500	2 360 978	847 310	
TOTAL DO PROJECTO 50961					20 000 000	20 590 000	15 739 851	5 644 520	76,4
51402 - VALORIZAR 2020	IDE	Regional	2016 - 2020						
				2. Financ. Comunitário	7 650 000	4 080 000	3 880 706	2 027 700	

Mapa VII - Investimento por Programas, Medidas e Projectos

Departamento/Programa/Medida/Projectos	Informação Projecto				DOTAÇÃO		DESPESA	Execução anos anteriores	TAXA DE EXECUÇÃO
	Entidade responsável	Âmbito geográfico	Ano Início / Ano Fim	Fontes Financiamento	INICIAL	CORRIGIDA			
1	2	3	4	6	7	8	9	10	11=9/8
SECRETARIA REGIONAL DA ECONOMIA, TURISMO E CULTURA									
042 - DESENVOLVIMENTO EMPRESARIAL									
003 - REFORÇAR A COMPETITIVIDADE DAS EMPRESAS									
				3. Financ. Regional	1 350 000	720 000	684 830	357 829	
TOTAL DO PROJECTO 51402					9 000 000	4 800 000	4 565 536	2 385 530	95,1
51403 - EMPREENDER 2020	IDE	Regional	2016 - 2020						
				2. Financ. Comunitário	1 700 000	3 748 500	3 731 631	1 109 695	
				3. Financ. Regional	300 000	661 500	658 523	195 829	
TOTAL DO PROJECTO 51403					2 000 000	4 410 000	4 390 154	1 305 523	99,5
51422 - PROGRAMA DE DINAMIZAÇÃO DO COMERCIO	DRET	Regional	2016 - 2019						
				3. Financ. Regional	46 895	44 695	39 814	25 492	
TOTAL DO PROJECTO 51422					46 895	44 695	39 814	25 492	89,1
51512 - INCENTIVO AO EMPREENDEDORISMO EMPRESARIAL REGIONAL	DRIVE	Regional	2015 - 2018						
				3. Financ. Regional	450 240	473 237	370 878	502 880	
TOTAL DO PROJECTO 51512					450 240	473 237	370 878	502 880	78,4
51598 - APOIO VIATURAS DISTRUIDAS NOS INCENDIOS AGOSTO 2016	IDE	Regional	2016 - 2017						
				3. Financ. Regional	40 000	40 000	8 000	0	
TOTAL DO PROJECTO 51598					40 000	40 000	8 000	0	20,0
TOTAL DA MEDIDA					37 402 685	38 006 305	26 503 007	21 031 659	69,7

Mapa VII - Investimento por Programas, Medidas e Projetos

Departamento/Programa/Medida/Projectos	Informação Projecto				DOTAÇÃO		DESPESA	Execução anos anteriores	TAXA DE EXECUÇÃO
	Entidade responsável	Âmbito geográfico	Ano Inicio / Ano Fim	Fontes Financiamento	INICIAL	CORRIGIDA			
1	2	3	4	6	7	8	9	10	11=9/8
SECRETARIA REGIONAL DA ECONOMIA, TURISMO E CULTURA									
042 - DESENVOLVIMENTO EMPRESARIAL									
004 - APOIO À INTERNACIONALIZAÇÃO									
51404 - INTERNACIONALIZAR 2020	IDE	Regional	2016 - 2020						
				2. Financ. Comunitário	1 275 000	1 275 000	840 699	251 199	
				3. Financ. Regional	225 000	258 894	182 252	44 329	
TOTAL DO PROJECTO 51404					1 500 000	1 533 894	1 022 951	295 529	66,7
51810 - INVEST MADEIRA AND CITIZENSHIP BY INVESTMENT	DRIVE	Regional	2017 - 2019						
				3. Financ. Regional	300 000	283 937	33 394	0	
TOTAL DO PROJECTO 51810					300 000	283 937	33 394	0	11,8
TOTAL DA MEDIDA					1 800 000	1 817 831	1 056 344	295 529	58,1
006 - COOPERAÇÃO TERRITORIAL									
50963 - PROJECTO COOPERAÇÃO INTER-REGIONAL E TRANSNACIONAL	IDE	Regional	2014 - 2020						
				2. Financ. Comunitário	48 450	75 450	23 667	4 240	
				3. Financ. Regional	8 550	8 550	0	0	
TOTAL DO PROJECTO 50963					57 000	84 000	23 667	4 240	28,2
TOTAL DA MEDIDA					57 000	84 000	23 667	4 240	28,2
TOTAL DO PROGRAMA					39 259 685	39 908 136	27 583 018	21 331 428	69,1

Mapa VII - Investimento por Programas, Medidas e Projetos

Departamento/Programa/Medida/Projectos	Informação Projecto				DOTAÇÃO		DESPESA	Execução anos anteriores	TAXA DE EXECUÇÃO
	Entidade responsável	Âmbito geográfico	Ano Início / Ano Fim	Fontes Financiamento	INICIAL	CORRIGIDA			
1	2	3	4	6	7	8	9	10	11=9/8
SECRETARIA REGIONAL DA ECONOMIA, TURISMO E CULTURA									
043 - TURISMO, CULTURA E PATRIMONIO									
007 - PROTEÇÃO, CONSERVAÇÃO, VALORIZAÇÃO E QUALIFICAÇÃO DO PATRIMÓNIO CULTURAL, MUSEOLÓGICO E RELIGIOSO									
50180 - CONVENTO SANTA CLARA	DRC	Regional	2013 - 2018						
				2. Financ. Comunitário	255 000	241 567	0	4 283	
				3. Financ. Regional	45 000	42 629	0	756	
TOTAL DO PROJECTO 50180					300 000	284 196	0	5 039	0,0
50184 - NÚCLEO HISTÓRICO DE SANTO AMARO	DRC	Regional	2013 - 2018						
				3. Financ. Regional	89 000	289 000	0	48 529	
TOTAL DO PROJECTO 50184					89 000	289 000	0	48 529	0,0
50202 - PUBLICAÇÃO DE EDIÇÕES CULTURAIS	DRC	Regional	2013 - 2018						
				3. Financ. Regional	111 000	80 768	61 056	340 528	
TOTAL DO PROJECTO 50202					111 000	80 768	61 056	340 528	75,6
50203 - APOIO À PRODUÇÃO E DIVULGAÇÃO DE INICIATIVAS CULTURAIS	DRC	Regional	2013 - 2018						
				3. Financ. Regional	68 050	78 910	71 433	182 338	
TOTAL DO PROJECTO 50203					68 050	78 910	71 433	182 338	90,5
50205 - APOIO À DESCENTRALIZAÇÃO CULTURAL	DRC	Regional	2013 - 2018						
				3. Financ. Regional	510 000	381 559	371 608	877 637	
TOTAL DO PROJECTO 50205					510 000	381 559	371 608	877 637	97,4
50208 - FESTIVAIS CULTURAIS DA MADEIRA	DRC	Regional	2013 - 2018						
				2. Financ. Comunitário	0	0	0	933 140	
				3. Financ. Regional	350 000	257 372	250 494	386 088	

Mapa VII - Investimento por Programas, Medidas e Projetos

Departamento/Programa/Medida/Projectos	Informação Projecto				DOTAÇÃO		DESPESA	Execução anos anteriores	TAXA DE EXECUÇÃO	
	Entidade responsável	Âmbito geográfico	Ano Início / Ano Fim	Fontes Financiamento	INICIAL	CORRIGIDA				
1	2	3	4	6	7	8	9	10	11=9/8	
SECRETARIA REGIONAL DA ECONOMIA, TURISMO E CULTURA										
043 - TURISMO, CULTURA E PATRIMONIO										
007 - PROTEÇÃO, CONSERVAÇÃO, VALORIZAÇÃO E QUALIFICAÇÃO DO PATRIMÓNIO CULTURAL, MUSEOLÓGICO E RELIGIOSO										
TOTAL DO PROJECTO 50208						350 000	257 372	250 494	1 319 228	97,3
50215 - BIBLIOTECA PÚBLICA REGIONAL	DRC	Regional	2013 - 2018							
				3. Financ. Regional		29 000	30 777	25 411	292 664	
TOTAL DO PROJECTO 50215						29 000	30 777	25 411	292 664	82,6
50216 - ARQUIVO REGIONAL DA MADEIRA	DRC	Regional	2013 - 2019							
				3. Financ. Regional		50 106	71 124	23 988	373 580	
TOTAL DO PROJECTO 50216						50 106	71 124	23 988	373 580	33,7
50976 - RECUPERAÇÃO CONSERVAÇÃO PATRIMONIO MOVEL E IMOVEL	DRC	Regional	2014 - 2018							
				1. Financ. Nacional		268 586	358 366	232 048	0	
				3. Financ. Regional		0	471	146	84 226	
TOTAL DO PROJECTO 50976						268 586	358 837	232 194	84 226	64,7
51003 - APOIO E DIVULGAÇÃO DOS MUSEUS E ESPAÇOS CULTURAIS DA RAM	DRC	Regional	2014 - 2018							
				3. Financ. Regional		158 734	216 263	171 624	366 695	
TOTAL DO PROJECTO 51003						158 734	216 263	171 624	366 695	79,4
51004 - BENEFICIAÇÃO E MANUTENÇÃO DE INSTALAÇÕES E EQUIPAMENTOS DA CULTURA	DRC	Regional	2014 - 2019							
				1. Financ. Nacional		895 978	806 198	17 770	0	
				3. Financ. Regional		0	356 163	270 060	869 253	

Mapa VII - Investimento por Programas, Medidas e Projectos

Departamento/Programa/Medida/Projectos	Informação Projecto				DOTAÇÃO		DESPESA	Execução anos anteriores	TAXA DE EXECUÇÃO	
	Entidade responsável	Âmbito geográfico	Ano Início / Ano Fim	Fontes Financiamento	INICIAL	CORRIGIDA				
1	2	3	4	6	7	8	9	10	11=9/8	
SECRETARIA REGIONAL DA ECONOMIA, TURISMO E CULTURA										
043 - TURISMO, CULTURA E PATRIMONIO										
007 - PROTEÇÃO, CONSERVAÇÃO, VALORIZAÇÃO E QUALIFICAÇÃO DO PATRIMÓNIO CULTURAL, MUSEOLÓGICO E RELIGIOSO										
TOTAL DO PROJECTO 51004						895 978	1 162 361	287 830	869 253	24,8
51136 - ESTUDOS E PROJETOS DA CULTURA	DRC	Regional	2014 - 2018	3. Financ. Regional		35 000	11 238	6 655	0	
TOTAL DO PROJECTO 51136						35 000	11 238	6 655	0	59,2
51418 - MUSEU DE ARQUEOLOGIA DA MADEIRA	DRC	Regional	2016 - 2018	2. Financ. Comunitário 3. Financ. Regional		348 500 61 500	348 500 61 500	9 942 1 755	177 983 31 408	
TOTAL DO PROJECTO 51418						410 000	410 000	11 697	209 391	2,9
51419 - MUSEU DE FOTOGRAFIA DA MADEIRA	DRC	Regional	2016 - 2018	2. Financ. Comunitário 3. Financ. Regional		170 000 30 000	170 000 30 000	66 078 11 661	13 751 2 427	
TOTAL DO PROJECTO 51419						200 000	200 000	77 739	16 177	38,9
51420 - RECUPERAÇÃO E REQUALIFICAÇÃO DA FORTALEZA DO PICO	DRC	Regional	2016 - 2018	2. Financ. Comunitário 3. Financ. Regional		127 500 22 500	127 500 22 500	61 807 10 907	13 043 2 302	
TOTAL DO PROJECTO 51420						150 000	150 000	72 714	15 345	48,5
51522 - MUSEU DO PATRIMONIO MOVEI	DRC	Regional	2016 - 2018	3. Financ. Regional		1 155 000	1 155 000	60 960	33 251	
TOTAL DO PROJECTO 51522						1 155 000	1 155 000	60 960	33 251	5,3

Mapa VII - Investimento por Programas, Medidas e Projetos

Departamento/Programa/Medida/Projectos	Informação Projecto				DOTAÇÃO		DESPESA	Execução anos anteriores	TAXA DE EXECUÇÃO
	Entidade responsável	Âmbito geográfico	Ano Início / Ano Fim	Fontes Financiamento	INICIAL	CORRIGIDA			
1	2	3	4	6	7	8	9	10	11=9/8
SECRETARIA REGIONAL DA ECONOMIA, TURISMO E CULTURA									
043 - TURISMO, CULTURA E PATRIMONIO									
007 - PROTEÇÃO, CONSERVAÇÃO, VALORIZAÇÃO E QUALIFICAÇÃO DO PATRIMÓNIO CULTURAL, MUSEOLÓGICO E RELIGIOSO									
51535 - RECUPERAÇÃO DAS CAPELAS DA IGREJA MATRIZ DE MACHICO	DRC	Regional	2016 - 2018						
				2. Financ. Comunitário	250 750	250 750	115 270	6 946	
				3. Financ. Regional	44 250	44 250	20 342	1 226	
TOTAL DO PROJECTO 51535					295 000	295 000	135 611	8 172	46,0
51539 - MUSEU DO ROMANTISMO QUINTA DO MONTE	DRC	Regional	2016 - 2018						
				3. Financ. Regional	1 155 000	955 000	241 084	0	
TOTAL DO PROJECTO 51539					1 155 000	955 000	241 084	0	25,2
51809 - PRESERVAÇÃO DIGITAL DO PATRIMONIO DOCUMENTAL DA REGIAO	DRC	Regional	2017 - 2018						
				3. Financ. Regional	150 000	0	0	0	
TOTAL DO PROJECTO 51809					150 000	0	0	0	0,0
51854 - CONSERVAÇÃO E RESTAURO DOS TETOS MUDEJARES DA SE DO FUNCHAL	DRC	Regional	2017 - 2020						
				2. Financ. Comunitário	0	13 433	0	0	
				3. Financ. Regional	0	2 371	0	0	
TOTAL DO PROJECTO 51854					0	15 804	0	0	0,0
TOTAL DA MEDIDA					6 380 454	6 403 209	2 102 099	5 042 053	32,8

Mapa VII - Investimento por Programas, Medidas e Projectos

Departamento/Programa/Medida/Projectos	Informação Projecto				DOTAÇÃO		DESPESA	Execução anos anteriores	TAXA DE EXECUÇÃO
	Entidade responsável	Âmbito geográfico	Ano Inicio / Ano Fim	Fontes Financiamento	INICIAL	CORRIGIDA			
1	2	3	4	6	7	8	9	10	11=9/8
SECRETARIA REGIONAL DA ECONOMIA, TURISMO E CULTURA									
043 - TURISMO, CULTURA E PATRIMONIO									
008 - PROMOÇÃO E VALORIZAÇÃO DA ATIVIDADE TURÍSTICA									
50078 - CONSERVAÇÃO E REPARAÇÃO DE INFRAESTRUTURAS TURÍSTICAS	DRT	Regional	2013 - 2019						
				1. Financ. Nacional	38 000	38 000	14 613	0	
				3. Financ. Regional	0	19 830	9 771	51 682	
TOTAL DO PROJECTO 50078					38 000	57 830	24 384	51 682	42,2
50111 - FESTAS DO CARNAVAL	DRT	Regional	2013 - 2018						
				3. Financ. Regional	307 500	307 901	290 597	1 136 605	
TOTAL DO PROJECTO 50111					307 500	307 901	290 597	1 136 605	94,4
50116 - ESTUDO, ANÁLISE E AVALIAÇÃO DE PROJECTOS TURÍSTICOS	DRT	Nacional	2013 - 2018						
				3. Financ. Regional	75 000	104 060	40 260	258 110	
TOTAL DO PROJECTO 50116					75 000	104 060	40 260	258 110	38,7
50370 - QUALIFICAÇÃO DO DESTINO MADEIRA	DRT	Regional	2013 - 2018						
				3. Financ. Regional	80 000	79 633	54 900	0	
TOTAL DO PROJECTO 50370					80 000	79 633	54 900	0	68,9
50371 - FESTA DA FLOR	DRT	Regional	2013 - 2018						
				3. Financ. Regional	374 900	407 355	395 056	1 276 417	
TOTAL DO PROJECTO 50371					374 900	407 355	395 056	1 276 417	97,0
50381 - FESTA DO VINHO DA MADEIRA	DRT	Regional	2013 - 2018						
				3. Financ. Regional	290 000	336 077	267 459	668 542	

Mapa VII - Investimento por Programas, Medidas e Projectos

Departamento/Programa/Medida/Projectos	Informação Projecto				DOTAÇÃO		DESPESA	Execução anos anteriores	TAXA DE EXECUÇÃO	
	Entidade responsável	Âmbito geográfico	Ano Início / Ano Fim	Fontes Financiamento	INICIAL	CORRIGIDA				
1	2	3	4	6	7	8	9	10	11=9/8	
SECRETARIA REGIONAL DA ECONOMIA, TURISMO E CULTURA										
043 - TURISMO, CULTURA E PATRIMONIO										
008 - PROMOÇÃO E VALORIZAÇÃO DA ATIVIDADE TURÍSTICA										
TOTAL DO PROJECTO 50381						290 000	336 077	267 459	668 542	79,6
50383 - FESTIVAL DO ATLANTICO	DRT	Regional	2013 - 2018							
				2. Financ. Comunitário		0	0	0	159 432	
				3. Financ. Regional		411 500	274 477	210 942	784 062	
TOTAL DO PROJECTO 50383						411 500	274 477	210 942	943 494	76,9
50389 - INICIATIVAS DIVERSAS	DRT	Regional	2013 - 2018							
				3. Financ. Regional		30 000	105 642	77 810	87 169	
TOTAL DO PROJECTO 50389						30 000	105 642	77 810	87 169	73,7
50408 - FESTIVAL COLOMBO	DRT	Regional	2013 - 2018							
				3. Financ. Regional		150 400	188 553	147 817	414 012	
TOTAL DO PROJECTO 50408						150 400	188 553	147 817	414 012	78,4
50414 - FESTA DO FIM DO ANO	DRT	Regional	2013 - 2018							
				2. Financ. Comunitário		0	0	0	1 898 711	
				3. Financ. Regional		4 184 856	4 006 280	3 113 235	11 442 702	
TOTAL DO PROJECTO 50414						4 184 856	4 006 280	3 113 235	13 341 412	77,7
50416 - MADEIRA NATURE FESTIVAL	DRT	Regional	2013 - 2018							
				3. Financ. Regional		110 000	72 155	43 506	195 054	
TOTAL DO PROJECTO 50416						110 000	72 155	43 506	195 054	60,3
50971 - RENOVACAO, REFORMULACAO E ATUALIZACAO DA IMAGEM E SUPORTES PROMOCIONAIS	DRT	Regional	2014 - 2018							

Mapa VII - Investimento por Programas, Medidas e Projectos

Departamento/Programa/Medida/Projectos	Informação Projecto				DOTAÇÃO		DESPESA	Execução anos anteriores	TAXA DE EXECUÇÃO
	Entidade responsável	Âmbito geográfico	Ano Início / Ano Fim	Fontes Financiamento	INICIAL	CORRIGIDA			
1	2	3	4	6	7	8	9	10	11=9/8
SECRETARIA REGIONAL DA ECONOMIA, TURISMO E CULTURA									
043 - TURISMO, CULTURA E PATRIMONIO									
008 - PROMOÇÃO E VALORIZAÇÃO DA ATIVIDADE TURÍSTICA									
				3. Financ. Regional	50 000	549 542	387 940	445 959	
TOTAL DO PROJECTO 50971					50 000	549 542	387 940	445 959	70,6
50975 - REFORÇO E CONSOLIDAÇÃO DE NICHOS DO MERCADO TURISTICO	DRT	Regional	2014 - 2018						
				3. Financ. Regional	665 000	876 310	727 529	953 118	
TOTAL DO PROJECTO 50975					665 000	876 310	727 529	953 118	83,0
51408 - PROMOÇÃO DO DESTINO MADEIRA	DRT	Regional	2016 - 2019						
				3. Financ. Regional	6 328 511	5 673 478	5 625 160	5 187 494	
TOTAL DO PROJECTO 51408					6 328 511	5 673 478	5 625 160	5 187 494	99,1
51409 - CELEBRAÇÕES DOS 600 ANOS DA DESCOBERTA DO ARQUIPELAGO DA MADEIRA	DRT	Regional	2016 - 2018						
				3. Financ. Regional	50 000	47 403	0	0	
TOTAL DO PROJECTO 51409					50 000	47 403	0	0	0,0
51495 - AÇÕES DE PROMOÇÃO E APOIO NO AMBITO DA SECRETARIA	GSRETC	Regional	2016 - 2018						
				3. Financ. Regional	210 000	104 902	47 908	61 728	
TOTAL DO PROJECTO 51495					210 000	104 902	47 908	61 728	45,7
51497 - ESTUDOS, PLANOS E PROCESSOS ESTRUTURAIS NO AMBITO DA ECONOMIA REGIONAL	GSRETC	Regional	2016 - 2018						
				3. Financ. Regional	350 000	580 626	344 288	187 984	
TOTAL DO PROJECTO 51497					350 000	580 626	344 288	187 984	59,3

Mapa VII - Investimento por Programas, Medidas e Projectos

Departamento/Programa/Medida/Projectos	Informação Projecto				DOTAÇÃO		DESPESA	Execução anos anteriores	TAXA DE EXECUÇÃO
	Entidade responsável	Âmbito geográfico	Ano Inicio / Ano Fim	Fontes Financiamento	INICIAL	CORRIGIDA			
1	2	3	4	6	7	8	9	10	11=9/8
SECRETARIA REGIONAL DA ECONOMIA, TURISMO E CULTURA									
043 - TURISMO, CULTURA E PATRIMONIO									
008 - PROMOÇÃO E VALORIZAÇÃO DA ATIVIDADE TURÍSTICA									
51573 - MARCA MADEIRA	DRT	Regional	2016 - 2018						
				2. Financ. Comunitário	615 252	604 556	184	0	
				3. Financ. Regional	108 573	431 668	32	0	
TOTAL DO PROJECTO 51573					723 825	1 036 224	217	0	0,0
51596 - FESTIVAL DA LUZ	DRT	Regional	2016 - 2018						
				2. Financ. Comunitário	212 499	112 704	1 129	1 069	
				3. Financ. Regional	37 501	8 151	199	189	
TOTAL DO PROJECTO 51596					250 000	120 855	1 328	1 258	1,1
51599 - TURISMO NAUTICO - MADEIRA	DRT	Regional	2016 - 2019						
				2. Financ. Comunitário	425 000	520 200	426 601	52 275	
				3. Financ. Regional	75 000	90 300	75 282	9 225	
TOTAL DO PROJECTO 51599					500 000	610 500	501 883	61 500	82,2
TOTAL DA MEDIDA					15 179 492	15 539 803	12 302 219	25 271 537	79,2

Mapa VII - Investimento por Programas, Medidas e Projetos

Departamento/Programa/Medida/Projectos	Informação Projecto				DOTAÇÃO		DESPESA	Execução anos anteriores	TAXA DE EXECUÇÃO
	Entidade responsável	Âmbito geográfico	Ano Inicio / Ano Fim	Fontes Financiamento	INICIAL	CORRIGIDA			
1	2	3	4	6	7	8	9	10	11=9/8
SECRETARIA REGIONAL DA ECONOMIA, TURISMO E CULTURA									
043 - TURISMO, CULTURA E PATRIMONIO									
009 - APOIO À CRIAÇÃO, À PRODUÇÃO CULTURAL E À INVESTIGAÇÃO HISTÓRICA									
51429 - NONA ILHA : A HISTORIA E A MOBILIDADE DOS MADEIRENSES NO MUNDO	DRC	Regional	2016 - 2018	3. Financ. Regional	15 000	0	0	8 800	
TOTAL DO PROJECTO 51429					15 000	0	0	8 800	0,0
51818 - MADEIRA FILM COMISSION	DRC	Regional	2017 - 2018	2. Financ. Comunitário	0	0	0	0	
				3. Financ. Regional	50 000	464	0	0	
TOTAL DO PROJECTO 51818					50 000	464	0	0	0,0
TOTAL DA MEDIDA					65 000	464	0	8 800	0,0
TOTAL DO PROGRAMA					21 624 946	21 943 476	14 404 318	30 322 390	65,6

Mapa VII - Investimento por Programas, Medidas e Projetos

Departamento/Programa/Medida/Projectos	Informação Projecto				DOTAÇÃO		DESPESA	Execução anos anteriores	TAXA DE EXECUÇÃO
	Entidade responsável	Âmbito geográfico	Ano Inicio / Ano Fim	Fontes Financiamento	INICIAL	CORRIGIDA			
1	2	3	4	6	7	8	9	10	11=9/8
SECRETARIA REGIONAL DA ECONOMIA, TURISMO E CULTURA									
044 - ENERGIA									
010 - MELHORIA DA EFICIÊNCIA ENERGÉTICA E PROMOÇÃO DE ESTRATÉGIAS DE BAIXA EMISSÃO DE CARBONO									
51186 - PROMOÇÃO EFICIENCIA ENERGETICA E UTILIZAÇÃO DE ENERGIAS RENOVAVEIS AS EMPRESAS	IDE	Regional	2015 - 2020						
				2. Financ. Comunitário	425 000	425 000	0	0	
				3. Financ. Regional	75 000	75 000	0	0	
TOTAL DO PROJECTO 51186					500 000	500 000	0	0	0,0
TOTAL DA MEDIDA					500 000	500 000	0	0	0,0
011 - RACIONALIZAÇÃO, VALORIZAÇÃO E APROVISIONAMENTO DE ENERGIA									
50424 - PROGRAMA DE PROMOÇÃO DA EFICIENCIA ENERGETICA	DRET	Regional	2013 - 2019						
				3. Financ. Regional	26 500	25 461	14 392	97 471	
TOTAL DO PROJECTO 50424					26 500	25 461	14 392	97 471	56,5
51813 - POMAC - ENERMAC	DRET	Regional	2017 - 2018						
				2. Financ. Comunitário	19 890	19 890	919	0	
				3. Financ. Regional	3 510	3 510	162	0	
TOTAL DO PROJECTO 51813					23 400	23 400	1 081	0	4,6
TOTAL DA MEDIDA					49 900	48 861	15 473	97 471	31,7
TOTAL DO PROGRAMA					549 900	548 861	15 473	97 471	2,8

Mapa VII - Investimento por Programas, Medidas e Projetos

Departamento/Programa/Medida/Projectos	Informação Projecto				DOTAÇÃO		DESPESA	Execução anos anteriores	TAXA DE EXECUÇÃO
	Entidade responsável	Âmbito geográfico	Ano Início / Ano Fim	Fontes Financiamento	INICIAL	CORRIGIDA			
1	2	3	4	6	7	8	9	10	11=9/8
SECRETARIA REGIONAL DA ECONOMIA, TURISMO E CULTURA									
045 - PROMOÇÃO DOS TRANSPORTES SUSTENTÁVEIS									
012 - MELHORIA DAS ACESSIBILIDADES INTERNAS E EXTERNAS E REFORÇO DA MOBILIDADE									
50498 - AÇÕES DE PREVENÇÃO RODOVIÁRIA E DE PROMOÇÃO DO SETOR DOS TRANSPORTES TERRESTRES	DRET	Regional	2013 - 2018	3. Financ. Regional	31 000	31 000	0	0	
TOTAL DO PROJECTO 50498					31 000	31 000	0	0	0,0
50528 - SISTEMAS DE GESTÃO DE TRANSPORTES	DRET	Regional	2013 - 2018	3. Financ. Regional	8 050 000	6 829 660	4 414 658	30 572 484	
TOTAL DO PROJECTO 50528					8 050 000	6 829 660	4 414 658	30 572 484	64,6
51395 - COORDENAÇÃO E MONITORIZAÇÃO DA MOBILIDADE - RAM	DRET	Regional	2016 - 2020	3. Financ. Regional	165 000	194 800	7 495	0	
TOTAL DO PROJECTO 51395					165 000	194 800	7 495	0	3,8
51397 - SERVIÇO PÚBLICO DE TRANSPORTE E PASSAGEIROS	DRET	Regional	2016 - 2018	3. Financ. Regional	21 000	69 200	36 334	6 832	
TOTAL DO PROJECTO 51397					21 000	69 200	36 334	6 832	52,5
51416 - CIVITAS DESTINATION	DRET	Regional	2016 - 2020	2. Financ. Comunitário	185 800	164 422	28 427	15 081	
TOTAL DO PROJECTO 51416					185 800	164 422	28 427	15 081	17,3
51428 - REGIME DE MOBILIDADE E TRANSPORTE	DRET	Regional	2016 - 2018	3. Financ. Regional	860 000	997 614	773 108	638 993	

Mapa VII - Investimento por Programas, Medidas e Projetos

Departamento/Programa/Medida/Projectos	Informação Projecto				DOTAÇÃO		DESPESA	Execução anos anteriores	TAXA DE EXECUÇÃO
	Entidade responsável	Âmbito geográfico	Ano Inicio / Ano Fim	Fontes Financiamento	INICIAL	CORRIGIDA			
1	2	3	4	6	7	8	9	10	11=9/8
SECRETARIA REGIONAL DA ECONOMIA, TURISMO E CULTURA									
045 - PROMOÇÃO DOS TRANSPORTES SUSTENTÁVEIS									
012 - MELHORIA DAS ACESSIBILIDADES INTERNAS E EXTERNAS E REFORÇO DA MOBILIDADE									
TOTAL DO PROJECTO 51428					860 000	997 614	773 108	638 993	77,5
51848 - LIGAÇÕES MARITIMAS	DRET	Nacional	2017 - 2024						
				3. Financ. Regional	0	41 513	17 080	0	
TOTAL DO PROJECTO 51848					0	41 513	17 080	0	41,1
TOTAL DA MEDIDA					9 312 800	8 328 209	5 277 102	31 233 389	63,4
TOTAL DO PROGRAMA					9 312 800	8 328 209	5 277 102	31 233 389	63,4

Mapa VII - Investimento por Programas, Medidas e Projetos

Departamento/Programa/Medida/Projectos	Informação Projecto				DOTAÇÃO		DESPESA	Execução anos anteriores	TAXA DE EXECUÇÃO
	Entidade responsável	Âmbito geográfico	Ano Inicio / Ano Fim	Fontes Financiamento	INICIAL	CORRIGIDA			
1	2	3	4	6	7	8	9	10	11=9/8
SECRETARIA REGIONAL DA ECONOMIA, TURISMO E CULTURA									
047 - APERFEIÇOAMENTO E MODERNIZAÇÃO DO SISTEMA ADMINISTRATIVO									
020 - REFORÇO DE UMA CULTURA REGIONAL PARA A QUALIDADE									
50405 - IMPLEMENTAÇÃO DA ESTRATEGIA REGIONAL PARA A QUALIDADE NA RAM - DRCIE	DRET	Regional	2013 - 2018	3. Financ. Regional	48 914	48 914	38 210	230 461	
TOTAL DO PROJECTO 50405					48 914	48 914	38 210	230 461	78,1
51817 - QUALIDADE, INFORMATIZAÇÃO E MODERNIZAÇÃO ADMINISTRATIVA	IRAE	Regional	2017 - 2018	3. Financ. Regional	25 000	12 500	3 589	0	
TOTAL DO PROJECTO 51817					25 000	12 500	3 589	0	28,7
TOTAL DA MEDIDA					73 914	61 414	41 798	230 461	68,1

Mapa VII - Investimento por Programas, Medidas e Projetos

Departamento/Programa/Medida/Projectos	Informação Projecto				DOTAÇÃO		DESPESA	Execução anos anteriores	TAXA DE EXECUÇÃO
	Entidade responsável	Âmbito geográfico	Ano Início / Ano Fim	Fontes Financiamento	INICIAL	CORRIGIDA			
1	2	3	4	6	7	8	9	10	11=9/8
SECRETARIA REGIONAL DA ECONOMIA, TURISMO E CULTURA									
047 - APERFEIÇOAMENTO E MODERNIZAÇÃO DO SISTEMA ADMINISTRATIVO									
021 - REFORÇO DA CAPACIDADE INSTITUCIONAL E DA EFICIÊNCIA DA ADMINISTRAÇÃO PÚBLICA E DOS SERVIÇOS PÚBLICOS									
50197 - MODERNIZAÇÃO E SEGURANÇA INFORMÁTICA	DRC	Regional	2013 - 2019	3. Financ. Regional	15 262	57 043	44 103	56 069	
TOTAL DO PROJECTO 50197					15 262	57 043	44 103	56 069	77,3
50432 - SISTEMA DE TRATAMENTO DAS CONTRAORDENAÇÕES	DRET	Regional	2013 - 2019	3. Financ. Regional	389 596	318 886	47 636	200 941	
TOTAL DO PROJECTO 50432					389 596	318 886	47 636	200 941	14,9
50674 - SISTEMAS DE EMISSÃO DE DOCUMENTOS RELATIVOS A CONDUÇÃO	DRET	Nacional	2013 - 2018	3. Financ. Regional	267 788	292 898	84 494	358 151	
TOTAL DO PROJECTO 50674					267 788	292 898	84 494	358 151	28,8
51410 - VISITMADEIRA	DRT	Regional	2016 - 2018	3. Financ. Regional	700 000	326 880	52 547	0	
TOTAL DO PROJECTO 51410					700 000	326 880	52 547	0	16,1
51423 - FORMAÇÃO E APERFEIÇOAMENTO DO PESSOAL AFETO A DRET	DRET	Regional	2016 - 2019	3. Financ. Regional	4 000	3 500	0	355	
TOTAL DO PROJECTO 51423					4 000	3 500	0	355	0,0
51426 - QUALIDADE E MODERNIZAÇÃO ADMINISTRATIVA DA DRET	DRET	Nacional	2016 - 2019	3. Financ. Regional	73 800	69 055	44 872	4 713	

Mapa VII - Investimento por Programas, Medidas e Projetos

Departamento/Programa/Medida/Projectos	Informação Projecto				DOTAÇÃO		DESPESA	Execução anos anteriores	TAXA DE EXECUÇÃO	
	Entidade responsável	Âmbito geográfico	Ano Início / Ano Fim	Fontes Financiamento	INICIAL	CORRIGIDA				
1	2	3	4	6	7	8	9	10	11=9/8	
SECRETARIA REGIONAL DA ECONOMIA, TURISMO E CULTURA										
047 - APERFEIÇOAMENTO E MODERNIZAÇÃO DO SISTEMA ADMINISTRATIVO										
021 - REFORÇO DA CAPACIDADE INSTITUCIONAL E DA EFICIÊNCIA DA ADMINISTRAÇÃO PÚBLICA E DOS SERVIÇOS PÚBLICOS										
TOTAL DO PROJECTO 51426						73 800	69 055	44 872	4 713	65,0
51469 - MODERNIZAÇÃO E UPGRADE DO HARDWARE	APRAM	Regional	2016 - 2017		3. Financ. Regional	70 000	37 000	14 238	0	
TOTAL DO PROJECTO 51469						70 000	37 000	14 238	0	38,5
51470 - MODERNIZAÇÃO DO SOFTWARE - GOVERNO ELETRONICO E AIS	APRAM	Regional	2016 - 2017		3. Financ. Regional	190 000	103 500	7 312	6 980	
TOTAL DO PROJECTO 51470						190 000	103 500	7 312	6 980	7,1
51471 - MODERNIZAÇÃO DO EQUIPAMENTO ADMINISTRATIVO	APRAM	Regional	2016 - 2017		3. Financ. Regional	2 500	2 500	205	0	
TOTAL DO PROJECTO 51471						2 500	2 500	205	0	8,2
51538 - VALORIZAÇÃO DO POTENCIAL DOS RECURSOS HUMANOS DA INSPEÇÃO	IRAE	Regional	2016 - 2018		3. Financ. Regional	24 000	36 500	23 898	20 728	
TOTAL DO PROJECTO 51538						24 000	36 500	23 898	20 728	65,5
TOTAL DA MEDIDA						1 736 946	1 247 762	319 304	647 937	25,6
TOTAL DO PROGRAMA						1 810 860	1 309 176	361 102	878 399	27,6

Mapa VII - Investimento por Programas, Medidas e Projetos

Departamento/Programa/Medida/Projectos	Informação Projecto				DOTAÇÃO		DESPESA	Execução anos anteriores	TAXA DE EXECUÇÃO
	Entidade responsável	Âmbito geográfico	Ano Inicio / Ano Fim	Fontes Financiamento	INICIAL	CORRIGIDA			
1	2	3	4	6	7	8	9	10	11=9/8
SECRETARIA REGIONAL DA ECONOMIA, TURISMO E CULTURA									
052 - ORDENAMENTO URBANO E TERRITORIAL									
038 - GOVERNAÇÃO E ADMINISTRAÇÃO DAS ÁREAS COSTEIRAS E DO ESPAÇO MARÍTIMO									
51472 - MEIOS DE SUPORTE BASICO PARA ASSISTENCIA TECNICA AS EMBARCAÇÕES	APRAM	Regional	2016 - 2017	3. Financ. Regional	2 500	53 000	23 455	0	
TOTAL DO PROJECTO 51472					2 500	53 000	23 455	0	44,3
51475 - MODERNIZAÇÃO DA FERRAMENTARIA MARITIMO PORTUARIA	APRAM	Regional	2016 - 2017	3. Financ. Regional	3 500	3 500	883	8 250	
TOTAL DO PROJECTO 51475					3 500	3 500	883	8 250	25,2
51507 - PROJETOS COMUNITARIOS - OUTROS	APRAM	Regional	2016 - 2017	2. Financ. Comunitário	81 075	81 075	0	27 605	
TOTAL DO PROJECTO 51507					81 075	81 075	0	27 605	0,0
TOTAL DA MEDIDA					87 075	137 575	24 338	35 854	17,7

Mapa VII - Investimento por Programas, Medidas e Projetos

Departamento/Programa/Medida/Projectos	Informação Projecto				DOTAÇÃO		DESPESA	Execução anos anteriores	TAXA DE EXECUÇÃO
	Entidade responsável	Âmbito geográfico	Ano Inicio / Ano Fim	Fontes Financiamento	INICIAL	CORRIGIDA			
1	2	3	4	6	7	8	9	10	11=9/8
SECRETARIA REGIONAL DA ECONOMIA, TURISMO E CULTURA									
052 - ORDENAMENTO URBANO E TERRITORIAL									
040 - INFRAESTRUTURAS PÚBLICAS									
51457 - AQUISIÇÃO DE EQUIPAMENTOS DE RAIOS-X PARA O PORTO DO FUNCHAL	APRAM	Nacional	2016 - 2017	3. Financ. Regional	70 000	340	0	0	
TOTAL DO PROJECTO 51457					70 000	340	0	0	0,0
51460 - REPARAÇÃO DOS DANOS CAUSADOS PELO TEMPORAL DO DIA 10 DE DEZEMBRO DE 2013 NO PORTO DO FUNCHAL	APRAM	Regional	2016 - 2017	1. Financ. Nacional	0	193 856	106 939	104 455	
				2. Financ. Comunitário	0	0	0	0	
TOTAL DO PROJECTO 51460					0	193 856	106 939	104 455	55,2
51461 - REFORÇO DO MANTO DE PROTECÇÃO DO MOLHE SUL DO PORTO DO FUNCHAL	APRAM	Regional	2016 - 2019	1. Financ. Nacional	1 060 000	262 152	22 374	0	
TOTAL DO PROJECTO 51461					1 060 000	262 152	22 374	0	8,5
51462 - REPARAÇÃO DOS DANOS CAUSADOS PELO TEMPORAL DO DIA 10 DE DEZEMBRO DE 2013 NO PORTO DO CANIÇAL	APRAM	Regional	2016 - 2017	1. Financ. Nacional	0	157 848	82 148	60 849	
				2. Financ. Comunitário	0	0	0	0	
TOTAL DO PROJECTO 51462					0	157 848	82 148	60 849	52,0
51463 - REPARAÇÃO DO PORTO DO PORTO SANTO	APRAM	Regional	2016 - 2017	1. Financ. Nacional	0	85 659	16 153	73 282	
				2. Financ. Comunitário	0	0	0	0	
				3. Financ. Regional	0	10 000	8 453	0	

Mapa VII - Investimento por Programas, Medidas e Projectos

Departamento/Programa/Medida/Projectos	Informação Projecto				DOTAÇÃO		DESPESA	Execução anos anteriores	TAXA DE EXECUÇÃO	
	Entidade responsável	Âmbito geográfico	Ano Início / Ano Fim	Fontes Financiamento	INICIAL	CORRIGIDA				
1	2	3	4	6	7	8	9	10	11=9/8	
SECRETARIA REGIONAL DA ECONOMIA, TURISMO E CULTURA										
052 - ORDENAMENTO URBANO E TERRITORIAL										
040 - INFRAESTRUTURAS PÚBLICAS										
TOTAL DO PROJECTO 51463						0	95 659	24 606	73 282	25,7
51465 - REPARAÇÃO DOS DANOS CAUSADOS PELO TEMPORAL DO DIA 10 DE DEZEMBRO DE 2013 NO TERMINAL DE INERTES DO PORTO NOVO	APRAM	Regional	2016 - 2017							
				1. Financ. Nacional		0	52 150	35 010	43 752	
				2. Financ. Comunitário		0	0	0	0	
TOTAL DO PROJECTO 51465						0	52 150	35 010	43 752	67,1
51466 - REPARAÇÃO DOS DANOS CAUSADOS PELO TEMPORAL DO DIA 10 DE DEZEMBRO DE 2013 NO CAIS DE MACHICO	APRAM	Regional	2016 - 2018							
				1. Financ. Nacional		125 600	463 682	4 630	0	
TOTAL DO PROJECTO 51466						125 600	463 682	4 630	0	1,0
51536 - BENEFICIAÇÃO DO EDIFÍCIO, POSTOS DE TURISMO E INSTALAÇÕES DA SECRETARIA	GSRETC	Regional	2016 - 2018							
				3. Financ. Regional		721 500	718 500	16 826	26 192	
TOTAL DO PROJECTO 51536						721 500	718 500	16 826	26 192	2,3
51553 - OTIMIZAÇÃO DA FRENTE DE PROTEÇÃO MARÍTIMA DO DEPÓSITO DE INERTES, CRIADA A NASCENTE DO CAIS DA CIDADE DO FUNCHAL	APRAM	Regional	2016 - 2020							
				3. Financ. Regional		1 250 000	1 283 000	32 940	0	
TOTAL DO PROJECTO 51553						1 250 000	1 283 000	32 940	0	2,6
51564 - DESASSOREAMENTO DO FUNDO DO SACO NO PORTO DO FUNCHAL	APRAM	Regional	2016 - 2017							
				1. Financ. Nacional		0	30 550	30 500	50 717	

Mapa VII - Investimento por Programas, Medidas e Projetos

Departamento/Programa/Medida/Projectos	Informação Projecto				DOTAÇÃO		DESPESA	Execução anos anteriores	TAXA DE EXECUÇÃO	
	Entidade responsável	Âmbito geográfico	Ano Início / Ano Fim	Fontes Financiamento	INICIAL	CORRIGIDA				
1	2	3	4	6	7	8	9	10	11=9/8	
SECRETARIA REGIONAL DA ECONOMIA, TURISMO E CULTURA										
052 - ORDENAMENTO URBANO E TERRITORIAL										
040 - INFRAESTRUTURAS PÚBLICAS										
TOTAL DO PROJECTO 51564						0	30 550	30 500	50 717	99,8
51568 - APETRECHAMENTO DA MARINA A LESTE DO CAIS DA CIDADE	APRAM	Regional	2016 - 2017							
				1. Financ. Nacional	50 000	50 000	26 914	9 974		
				2. Financ. Comunitário	0	0	0	0		
				3. Financ. Regional	0	16 500	0	0		
TOTAL DO PROJECTO 51568					50 000	66 500	26 914	9 974		40,5
51569 - REABILITAÇÃO PEDONAL DA PARTE SUPERIOR DA MARINA DO FUNCHAL.	APRAM	Regional	2016 - 2017							
				1. Financ. Nacional	300 000	269 941	16 760	0		
TOTAL DO PROJECTO 51569					300 000	269 941	16 760	0		6,2
51577 - CRIAÇÃO DE ESPAÇO DE ESTACIONAMENTO NO PASSEIO DE ACESSO AO VARADOURO DE SAO LAZARO	APRAM	Regional	2016 - 2017							
				3. Financ. Regional	0	51 001	49 980	269		
TOTAL DO PROJECTO 51577					0	51 001	49 980	269		98,0
51582 - INFRAESTRUTURAS E EQUIPAMENTOS PORTUARIOS	APRAM	Regional	2016 - 2017							
				2. Financ. Comunitário	0	0	0	0		
				3. Financ. Regional	0	0	0	0		
TOTAL DO PROJECTO 51582					0	0	0	0		0,0
51791 - DRAGAGEM DO PORTO DO FUNCHAL	APRAM	Nacional	2017 - 2017							
				1. Financ. Nacional	1 000 000	1 000 000	0	0		

Mapa VII - Investimento por Programas, Medidas e Projectos

Departamento/Programa/Medida/Projectos	Informação Projecto				DOTAÇÃO		DESPESA	Execução anos anteriores	TAXA DE EXECUÇÃO
	Entidade responsável	Âmbito geográfico	Ano Início / Ano Fim	Fontes Financiamento	INICIAL	CORRIGIDA			
1	2	3	4	6	7	8	9	10	11=9/8
SECRETARIA REGIONAL DA ECONOMIA, TURISMO E CULTURA									
052 - ORDENAMENTO URBANO E TERRITORIAL									
040 - INFRAESTRUTURAS PÚBLICAS									
TOTAL DO PROJECTO 51791					1 000 000	1 000 000	0	0	0,0
51794 - REPARAÇÃO DO PORTO DO PORTO SANTO	APRAM	Regional	2017 - 2018						
				1. Financ. Nacional	510 000	510 000	0	0	
				3. Financ. Regional	10 000	0	0	0	
TOTAL DO PROJECTO 51794					520 000	510 000	0	0	0,0
51795 - DRAGAGEM DO PORTO DO PORTO SANTO	APRAM	Regional	2017 - 2017						
				1. Financ. Nacional	250 000	250 000	0	0	
TOTAL DO PROJECTO 51795					250 000	250 000	0	0	0,0
51796 - AQUISIÇÃO DE EQUIPAMENTOS DE MOVIMENTAÇÃO E VEICULOS AUTOMOVEIS	APRAM	Regional	2017 - 2017						
				3. Financ. Regional	110 000	90 000	0	0	
TOTAL DO PROJECTO 51796					110 000	90 000	0	0	0,0
51797 - AÇÕES DE MANUTENÇÃO NA GARE MARÍTIMA	APRAM	Regional	2017 - 2017						
				3. Financ. Regional	50 000	105 000	80 626	0	
TOTAL DO PROJECTO 51797					50 000	105 000	80 626	0	76,8
51798 - RECONSTRUÇÃO DO CAIS DE SANTA CRUZ	APRAM	Regional	2017 - 2017						
				1. Financ. Nacional	660 000	660 000	0	0	
TOTAL DO PROJECTO 51798					660 000	660 000	0	0	0,0
51799 - RECONSTRUÇÃO DO CAIS DA RIBEIRA BRAVA	APRAM	Regional	2017 - 2017						
				3. Financ. Regional	800 000	800 000	0	0	

Mapa VII - Investimento por Programas, Medidas e Projetos

Departamento/Programa/Medida/Projectos	Informação Projecto				DOTAÇÃO		DESPESA	Execução anos anteriores	TAXA DE EXECUÇÃO	
	Entidade responsável	Âmbito geográfico	Ano Início / Ano Fim	Fontes Financiamento	INICIAL	CORRIGIDA				
1	2	3	4	6	7	8	9	10	11=9/8	
SECRETARIA REGIONAL DA ECONOMIA, TURISMO E CULTURA										
052 - ORDENAMENTO URBANO E TERRITORIAL										
040 - INFRAESTRUTURAS PÚBLICAS										
TOTAL DO PROJECTO 51799						800 000	800 000	0	0	0,0
51800 - CAIS DA PONTA DO SOL	APRAM	Regional	2017 - 2017	1. Financ. Nacional	150 000	150 000	120	0		
TOTAL DO PROJECTO 51800						150 000	150 000	120	0	0,1
51801 - CAIS DA MADALENA DO MAR	APRAM	Regional	2017 - 2017	1. Financ. Nacional	150 000	150 000	0	0		
TOTAL DO PROJECTO 51801						150 000	150 000	0	0	0,0
51803 - CAIS DO SEIXAL	APRAM	Regional	2017 - 2017	1. Financ. Nacional	100 000	100 000	0	0		
TOTAL DO PROJECTO 51803						100 000	100 000	0	0	0,0
51805 - REPARAÇÃO DO TERMINAL DE CONTENTORES DO PORTO DO CANIÇAL	APRAM	Regional	2017 - 2017	1. Financ. Nacional	994 998	994 998	40 297	0		
TOTAL DO PROJECTO 51805						994 998	994 998	40 297	0	4,0
51806 - DIVERSAS AÇÕES DE MANUTENÇÃO NO PORTO DO CANIÇAL	APRAM	Regional	2017 - 2017	1. Financ. Nacional	150 000	150 000	0	0		
TOTAL DO PROJECTO 51806						150 000	150 000	0	0	0,0
51807 - REFORÇO DO MANTO DE PROTEÇÃO DO TERRAPLENO NASCENTE DO PORTO DO CANIÇAL	APRAM	Regional	2017 - 2017	1. Financ. Nacional	150 000	150 000	0	0		

Mapa VII - Investimento por Programas, Medidas e Projectos

Departamento/Programa/Medida/Projectos	Informação Projecto				DOTAÇÃO		DESPESA	Execução anos anteriores	TAXA DE EXECUÇÃO	
	Entidade responsável	Âmbito geográfico	Ano Inicio / Ano Fim	Fontes Financiamento	INICIAL	CORRIGIDA				
1	2	3	4	6	7	8	9	10	11=9/8	
SECRETARIA REGIONAL DA ECONOMIA, TURISMO E CULTURA										
052 - ORDENAMENTO URBANO E TERRITORIAL										
040 - INFRAESTRUTURAS PÚBLICAS										
TOTAL DO PROJECTO 51807						150 000	150 000	0	0	0,0
51831 - EMPREITADA DE CONSTRUÇÃO DE UM HELIPORTO NO PORTO DO FUNCHAL	APRAM	Regional	2016 - 2017							
				3. Financ. Regional	0	34 160	28 518	0	0	
TOTAL DO PROJECTO 51831					0	34 160	28 518	0	0	83,5
51839 - REESTRUTURAÇÃO DA APRAM,S.A.	APRAM	Regional	2017 - 2017							
				2. Financ. Comunitário	0	3 430 045	0	0	0	
TOTAL DO PROJECTO 51839					0	3 430 045	0	0	0	0,0
51938 - PROJETO DE EXECUÇÃO PARA A EMPREITADA DE REDEFINIÇÃO DA ENTRADA DA MARINA DO FUNCHAL	APRAM	Regional	2017 - 2017							
				3. Financ. Regional	0	20 000	16 851	0	0	
TOTAL DO PROJECTO 51938					0	20 000	16 851	0	0	84,3
TOTAL DA MEDIDA						8 662 098	12 239 382	616 038	369 489	5,0
TOTAL DO PROGRAMA						8 749 173	12 376 957	640 375	405 343	5,2

Mapa VII - Investimento por Programas, Medidas e Projetos

Departamento/Programa/Medida/Projectos	Informação Projecto				DOTAÇÃO		DESPESA	Execução anos anteriores	TAXA DE EXECUÇÃO
	Entidade responsável	Âmbito geográfico	Ano Inicio / Ano Fim	Fontes Financiamento	INICIAL	CORRIGIDA			
1	2	3	4	6	7	8	9	10	11=9/8
SECRETARIA REGIONAL DA ECONOMIA, TURISMO E CULTURA									
055 - ASSISTENCIA TECNICA									
044 - ASSISTÊNCIA TÉCNICA									
50962 - ESTRUTURA APOIO A GESTAO - ASSISTENCIA TECNICA	IDE	Regional	2014 - 2020						
				2. Financ. Comunitário	1 024 530	1 024 530	62 818	40 036	
				3. Financ. Regional	182 940	404 653	60 492	30 000	
TOTAL DO PROJECTO 50962					1 207 470	1 429 183	123 311	70 036	8,6
TOTAL DA MEDIDA					1 207 470	1 429 183	123 311	70 036	8,6
TOTAL DO PROGRAMA					1 207 470	1 429 183	123 311	70 036	8,6
TOTAL DO DEPARTAMENTO					85 214 834	88 543 998	49 142 516	84 358 112	55,5
TOTAL GERAL					85 214 834	88 543 998	49 142 516	84 358 112	55,5
TOTAL CONSOLIDADO					85 214 834	88 488 330	49 086 850	83 515 252	55,5



SECRETARIA REGIONAL DE EDUCAÇÃO

Mapa VII - Investimento por Programas, Medidas e Projetos

Departamento/Programa/Medida/Projectos	Informação Projecto				DOTAÇÃO		DESPESA	Execução anos anteriores	TAXA DE EXECUÇÃO
	Entidade responsável	Âmbito geográfico	Ano Início / Ano Fim	Fontes Financiamento	INICIAL	CORRIGIDA			
1	2	3	4	6	7	8	9	10	11=9/8
SECRETARIA REGIONAL DE EDUCAÇÃO									
041 - REFORÇO DA INVESTIGAÇÃO, DESENVOLVIMENTO TECNOLÓGICO E INOVAÇÃO									
001 - FOMENTO DA INOVAÇÃO, DA INVESTIGAÇÃO E DO DESENVOLVIMENTO TECNOLÓGICO									
51689 - OOM-OBSERVATÓRIO OCEÂNICO DA MADEIRA	ARDITI	Regional	2017 - 2019	2. Financ. Comunitário	842 299	844 356	690 977	0	
				3. Financ. Regional	148 641	152 641	121 937	0	
TOTAL DO PROJECTO 51689					990 940	996 997	812 914	0	81,5
51690 - BIOMETORE-BIODIVERSITY IN SEAMOUNTS: THE MADEIRA-TORE AND GREAT METEOR: EEA GRANTS	ARDITI	Regional	2017 - 2017	2. Financ. Comunitário	17 148	86 198	83 213	0	
				3. Financ. Regional	3 026	15 958	14 685	0	
TOTAL DO PROJECTO 51690					20 174	102 156	97 898	0	95,8
51691 - BOLSAS DE FORMAÇÃO AVANÇADA- FSE- MADEIRA 14-20	ARDITI	Regional	2017 - 2019	1. Financ. Nacional	179 852	179 852	129 666	0	
				2. Financ. Comunitário	1 019 164	1 019 164	734 773	0	
				3. Financ. Regional	0	142 243	15 260	0	
TOTAL DO PROJECTO 51691					1 199 016	1 341 259	879 699	0	65,6
51725 - +ATLANTIC	ARDITI	Regional	2017 - 2019	2. Financ. Comunitário	25 006	25 006	1 468	0	
TOTAL DO PROJECTO 51725					25 006	25 006	1 468	0	5,9
51727 - CQM+, CENTRO DE QUIMICA DA MADEIRA	ARDITI	Regional	2017 - 2019	2. Financ. Comunitário	714 494	649 261	73 644	0	

Mapa VII - Investimento por Programas, Medidas e Projetos

Departamento/Programa/Medida/Projectos	Informação Projecto				DOTAÇÃO		DESPESA	Execução anos anteriores	TAXA DE EXECUÇÃO
	Entidade responsável	Âmbito geográfico	Ano Inicio / Ano Fim	Fontes Financiamento	INICIAL	CORRIGIDA			
1	2	3	4	6	7	8	9	10	11=9/8
SECRETARIA REGIONAL DE EDUCAÇÃO									
041 - REFORÇO DA INVESTIGAÇÃO, DESENVOLVIMENTO TECNOLÓGICO E INOVAÇÃO									
001 - FOMENTO DA INOVAÇÃO, DA INVESTIGAÇÃO E DO DESENVOLVIMENTO TECNOLÓGICO									
				3. Financ. Regional	126 087	106 293	12 996	0	
TOTAL DO PROJECTO 51727					840 581	755 554	86 640	0	11,5
51731 - DESTINATIONS	ARDITI	Regional	2017 - 2020						
				2. Financ. Comunitário	102 299	103 299	72 303	0	
				3. Financ. Regional	0	60 000	45 032	0	
TOTAL DO PROJECTO 51731					102 299	163 299	117 335	0	71,9
51733 - ECOMARPORT, TRANSFERENCIA TECNOLÓGICA Y ECO-INNOVACION PARA LA GESTION AMBIENTAL Y MARINA EN ZONAS PORTUARIAS DE LA MACARONESIA	ARDITI	Regional	2017 - 2018						
				2. Financ. Comunitário	31 701	41 901	30 641	0	
				3. Financ. Regional	5 594	7 394	5 407	0	
TOTAL DO PROJECTO 51733					37 295	49 295	36 049	0	73,1
51734 - ISLANDAP, R+D+I TOWARDS AQUAPONIC DEVELOPMENT IN THE UP ISLANDS AND THE CIRCULAR ECONOMY	ARDITI	Regional	2017 - 2019						
				2. Financ. Comunitário	61 785	61 785	14 185	0	
				3. Financ. Regional	10 903	10 903	2 503	0	
TOTAL DO PROJECTO 51734					72 688	72 688	16 689	0	23,0
51742 - MARCET	ARDITI	Regional	2017 - 2019						
				2. Financ. Comunitário	49 296	39 096	15 085	0	
				3. Financ. Regional	8 698	6 898	2 662	0	

Mapa VII - Investimento por Programas, Medidas e Projectos

Departamento/Programa/Medida/Projectos	Informação Projecto				DOTAÇÃO		DESPESA	Execução anos anteriores	TAXA DE EXECUÇÃO	
	Entidade responsável	Âmbito geográfico	Ano Início / Ano Fim	Fontes Financiamento	INICIAL	CORRIGIDA				
1	2	3	4	6	7	8	9	10	11=9/8	
SECRETARIA REGIONAL DE EDUCAÇÃO										
041 - REFORÇO DA INVESTIGAÇÃO, DESENVOLVIMENTO TECNOLÓGICO E INOVAÇÃO										
001 - FOMENTO DA INOVAÇÃO, DA INVESTIGAÇÃO E DO DESENVOLVIMENTO TECNOLÓGICO										
TOTAL DO PROJECTO 51742						57 994	45 994	17 747	0	38,6
51744 - MARPOCS, MULTINATIONAL RESPONSE AND PREPAREDNESS TO OIL AND CHEMICAL	ARDITI	Regional	2017 - 2017							
				2. Financ. Comunitário	36 777	91 427	33 193	0	0	
				3. Financ. Regional	12 259	10 809	8 208	0	0	
TOTAL DO PROJECTO 51744					49 036	102 236	41 401	0	0	40,5
51745 - MIMAR	ARDITI	Regional	2017 - 2019							
				2. Financ. Comunitário	135 730	90 930	49 720	0	0	
				3. Financ. Regional	23 951	10 766	8 774	0	0	
TOTAL DO PROJECTO 51745					159 681	101 696	58 494	0	0	57,5
51746 - MOBYDICK - MONITORING OCEAN BIODIVERSITY DEPLOYING INNOVATIVE CITIZEN-SCIENCE KITS	ARDITI	Regional	2017 - 2019							
				2. Financ. Comunitário	55 807	43 907	0	0	0	
				3. Financ. Regional	9 849	7 749	0	0	0	
TOTAL DO PROJECTO 51746					65 656	51 656	0	0	0	0,0
51747 - PLASMAR, BASES PARA LA PLANIFICACIÓN SOSTENIBLE DE ÁREAS MARINAS EN LA MACARONESIA	ARDITI	Regional	2017 - 2019							
				2. Financ. Comunitário	84 470	79 190	27 039	0	0	
				3. Financ. Regional	14 906	13 586	4 771	0	0	
TOTAL DO PROJECTO 51747					99 376	92 776	31 810	0	0	34,3

Mapa VII - Investimento por Programas, Medidas e Projectos

Departamento/Programa/Medida/Projectos	Informação Projecto				DOTAÇÃO		DESPESA	Execução anos anteriores	TAXA DE EXECUÇÃO
	Entidade responsável	Âmbito geográfico	Ano Inicio / Ano Fim	Fontes Financiamento	INICIAL	CORRIGIDA			
1	2	3	4	6	7	8	9	10	11=9/8
SECRETARIA REGIONAL DE EDUCAÇÃO									
041 - REFORÇO DA INVESTIGAÇÃO, DESENVOLVIMENTO TECNOLÓGICO E INOVAÇÃO									
001 - FOMENTO DA INOVAÇÃO, DA INVESTIGAÇÃO E DO DESENVOLVIMENTO TECNOLÓGICO									
51748 - RIS3_NET, COOPERACIÓN INTERREGIONAL PARA EL CRECIMIENTO INTELIGENTE DE LAS REGIONES MAC	ARDITI	Regional	2017 - 2018						
				2. Financ. Comunitário	77 513	68 064	11 559	0	
				3. Financ. Regional	13 679	11 317	2 040	0	
TOTAL DO PROJECTO 51748					91 192	79 381	13 598	0	17,1
51749 - SIMOC, SISTEMA INTEGRADO DE MONITORIZAÇÃO COSTEIRA, NAS ILHAS DA MACARONÉSIA	ARDITI	Regional	2017 - 2018						
				2. Financ. Comunitário	249 288	196 488	0	0	
				3. Financ. Regional	43 992	34 610	0	0	
TOTAL DO PROJECTO 51749					293 280	231 098	0	0	0,0
51750 - SMART BLUE, RED DE CLUSTERS MARINO-MARÍTIMOS REGIONALES PARA LA COMPETITIVIDAD PYME DE LA ECONOMÍA AZUL	ARDITI	Regional	2017 - 2019						
				2. Financ. Comunitário	51 044	34 121	11 193	0	
				3. Financ. Regional	9 010	4 779	1 975	0	
TOTAL DO PROJECTO 51750					60 054	38 900	13 168	0	33,9
51763 - IMPLEMENTAÇÃO E DESENVOLVIMENTO DO SRDITI E APOIO AO FUNCIONAMENTO DA ARDITI	ARDITI	Regional	2017 - 2020						
				2. Financ. Comunitário	0	6 847	1 900	0	
				3. Financ. Regional	1 023 942	1 317 963	643 146	0	
TOTAL DO PROJECTO 51763					1 023 942	1 324 810	645 046	0	48,7

Mapa VII - Investimento por Programas, Medidas e Projetos

Departamento/Programa/Medida/Projectos	Informação Projecto				DOTAÇÃO		DESPESA	Execução anos anteriores	TAXA DE EXECUÇÃO
	Entidade responsável	Âmbito geográfico	Ano Inicio / Ano Fim	Fontes Financiamento	INICIAL	CORRIGIDA			
1	2	3	4	6	7	8	9	10	11=9/8
SECRETARIA REGIONAL DE EDUCAÇÃO									
041 - REFORÇO DA INVESTIGAÇÃO, DESENVOLVIMENTO TECNOLÓGICO E INOVAÇÃO									
001 - FOMENTO DA INOVAÇÃO, DA INVESTIGAÇÃO E DO DESENVOLVIMENTO TECNOLÓGICO									
51832 - INNOVATION POLICIES FOR SUSTAINABLE EUROPEAN ISLANDS	ARDITI	Nacional	2017 - 2021						
				2. Financ. Comunitário	0	23 816	12 555	0	
				3. Financ. Regional	0	7 939	4 185	0	
TOTAL DO PROJECTO 51832					0	31 755	16 740	0	52,7
51835 - MISTIC SEAS 2-GRANTS FOR AN ACTION	ARDITI	Regional	2017 - 2019						
				2. Financ. Comunitário	0	120 212	84 555	0	
				3. Financ. Regional	0	30 053	21 180	0	
TOTAL DO PROJECTO 51835					0	150 265	105 735	0	70,4
51845 - CLEAN ATLANTIC	ARDITI	Regional	2017 - 2020						
				2. Financ. Comunitário	0	23 926	8 825	0	
				3. Financ. Regional	0	8 342	2 942	0	
TOTAL DO PROJECTO 51845					0	32 268	11 766	0	36,5
TOTAL DA MEDIDA					5 188 210	5 789 089	3 004 197	0	51,9

Mapa VII - Investimento por Programas, Medidas e Projectos

Departamento/Programa/Medida/Projectos	Informação Projecto				DOTAÇÃO		DESPESA	Execução anos anteriores	TAXA DE EXECUÇÃO
	Entidade responsável	Âmbito geográfico	Ano Inicio / Ano Fim	Fontes Financiamento	INICIAL	CORRIGIDA			
1	2	3	4	6	7	8	9	10	11=9/8
SECRETARIA REGIONAL DE EDUCAÇÃO									
041 - REFORÇO DA INVESTIGAÇÃO, DESENVOLVIMENTO TECNOLÓGICO E INOVAÇÃO									
002 - MELHORIA NO ACESSO ÀS TECNOLOGIAS DA INFORMAÇÃO E DA COMUNICAÇÃO									
50419 - TICE - TECNOLOGIAS DE INFORMAÇÃO E COMUNICAÇÃO NA EDUCAÇÃO	DRE	Regional	2013 - 2017						
				2. Financ. Comunitário	0	0	0	21 917	
				3. Financ. Regional	28 500	29 423	19 832	14 047	
TOTAL DO PROJECTO 50419					28 500	29 423	19 832	35 963	67,4
50563 - LOJAS DA JUVENTUDE	DRPRI	Regional	2013 - 2020						
				3. Financ. Regional	22 876	4 576	0	2 340	
TOTAL DO PROJECTO 50563					22 876	4 576	0	2 340	0,0
TOTAL DA MEDIDA					51 376	33 999	19 832	38 304	58,3
TOTAL DO PROGRAMA					5 239 586	5 823 088	3 024 029	38 304	51,9

Mapa VII - Investimento por Programas, Medidas e Projetos

Departamento/Programa/Medida/Projectos	Informação Projecto				DOTAÇÃO		DESPESA	Execução anos anteriores	TAXA DE EXECUÇÃO
	Entidade responsável	Âmbito geográfico	Ano Inicio / Ano Fim	Fontes Financiamento	INICIAL	CORRIGIDA			
1	2	3	4	6	7	8	9	10	11=9/8
SECRETARIA REGIONAL DE EDUCAÇÃO									
042 - DESENVOLVIMENTO EMPRESARIAL									
003 - REFORÇAR A COMPETITIVIDADE DAS EMPRESAS									
51788 - APOIO AO MADEIRA TECNOPOLO	GAB SRE	Regional	2017 - 2017	3. Financ. Regional	150 000	30 000	0	0	
TOTAL DO PROJECTO 51788					150 000	30 000	0	0	0,0
TOTAL DA MEDIDA					150 000	30 000	0	0	0,0
006 - COOPERAÇÃO TERRITORIAL									
51366 - MADEIRA CLASSIC	GAB SRE	Regional	2015 - 2017	3. Financ. Regional	0	58 264	0	0	
TOTAL DO PROJECTO 51366					0	58 264	0	0	0,0
TOTAL DA MEDIDA					0	58 264	0	0	0,0
TOTAL DO PROGRAMA					150 000	88 264	0	0	0,0

Mapa VII - Investimento por Programas, Medidas e Projectos

Departamento/Programa/Medida/Projectos	Informação Projecto				DOTAÇÃO		DESPESA	Execução anos anteriores	TAXA DE EXECUÇÃO
	Entidade responsável	Âmbito geográfico	Ano Inicio / Ano Fim	Fontes Financiamento	INICIAL	CORRIGIDA			
1	2	3	4	6	7	8	9	10	11=9/8
SECRETARIA REGIONAL DE EDUCAÇÃO									
046 - ENSINO, COMPETENCIAS E APRENDIZAGEM AO LONGO DA VIDA									
015 - INCREMENTO DAS COMPETÊNCIAS E VALORIZAÇÃO DOS RECURSOS HUMANOS NAS ESCOLAS									
51331 - MUSIC WITHOUT FRONTIERS (MÚSICA SEM FRONTEIRAS)	CEPAM	Nacional	2015 - 2017						
				2. Financ. Comunitário	0	9 812	0	47 830	
				3. Financ. Regional	0	0	0	6 230	
TOTAL DO PROJECTO 51331					0	9 812	0	54 060	0,0
51696 - A EPISTEMOLOGIA DA PRÁTICA E A MOBILIZAÇÃO DE COMPETÊNCIAS	IRE	Regional	2017 - 2019						
				3. Financ. Regional	20 000	20 000	7 393	0	
TOTAL DO PROJECTO 51696					20 000	20 000	7 393	0	37,0
51717 - FORMAÇÃO CONTÍNUA DE PESSOAL DOCENTE E NÃO DOCENTE	DRE	Regional	2017 - 2020						
				2. Financ. Comunitário	62 306	42 306	13 732	0	
				3. Financ. Regional	10 996	6 496	2 514	0	
TOTAL DO PROJECTO 51717					73 302	48 802	16 246	0	33,3
TOTAL DA MEDIDA					93 302	78 614	23 639	54 060	30,1

Mapa VII - Investimento por Programas, Medidas e Projectos

Departamento/Programa/Medida/Projectos	Informação Projecto				DOTAÇÃO		DESPESA	Execução anos anteriores	TAXA DE EXECUÇÃO
	Entidade responsável	Âmbito geográfico	Ano Início / Ano Fim	Fontes Financiamento	INICIAL	CORRIGIDA			
1	2	3	4	6	7	8	9	10	11=9/8
SECRETARIA REGIONAL DE EDUCAÇÃO									
046 - ENSINO, COMPETENCIAS E APRENDIZAGEM AO LONGO DA VIDA									
016 - GESTAO EFICIENTE DO SIST. EDUCAT-PROFISSIONAL E DAS INFRA. EDUCATIVAS FORMATIVAS DESPORTIVAS RECREIO									
50213 - AVALIAÇÃO EXTERNA DAS ESCOLAS DA RAM	GAB SRE	Regional	2013 - 2017	3. Financ. Regional	0	480	479	15 228	
TOTAL DO PROJECTO 50213					0	480	479	15 228	99,9
50308 - APOIO A RECUPERAÇÃO E AMPLIAÇÃO DA SEDE DO CLUB SPORTS MADEIRA	GAB SRE	Regional	2013 - 2026	3. Financ. Regional	130 000	130 000	130 000	661 503	
TOTAL DO PROJECTO 50308					130 000	130 000	130 000	661 503	100,0
50574 - EQUIPAMENTO ESCOLAR 2009-2013	DRPRI	Regional	2013 - 2020	1. Financ. Nacional	350 000	350 000	0	0	
				2. Financ. Comunitário	0	0	0	86 883	
				3. Financ. Regional	70 000	70 000	0	350 088	
TOTAL DO PROJECTO 50574					420 000	420 000	0	436 970	0,0
50582 - APETRECHAMENTO E RENOVACAO DE CENTROS DE JUVENTUDE DA RAM	DRPRI	Regional	2013 - 2020	3. Financ. Regional	25 000	25 000	17 507	1 162	
TOTAL DO PROJECTO 50582					25 000	25 000	17 507	1 162	70,0
50586 - REDIMENSIONAMENTO, MODERNIZACAO E AMPLIACAO DE INFRAESTRUTURAS DE ESCOLAS DO 1º CICLO	DRPRI	Regional	2013 - 2020	3. Financ. Regional	57 000	12 400	0	0	
TOTAL DO PROJECTO 50586					57 000	12 400	0	0	0,0

Mapa VII - Investimento por Programas, Medidas e Projetos

Departamento/Programa/Medida/Projectos	Informação Projecto				DOTAÇÃO		DESPESA	Execução anos anteriores	TAXA DE EXECUÇÃO
	Entidade responsável	Âmbito geográfico	Ano Início / Ano Fim	Fontes Financiamento	INICIAL	CORRIGIDA			
1	2	3	4	6	7	8	9	10	11=9/8
SECRETARIA REGIONAL DE EDUCAÇÃO									
046 - ENSINO, COMPETENCIAS E APRENDIZAGEM AO LONGO DA VIDA									
016 - GESTAO EFICIENTE DO SIST. EDUCAT-PROFISSIONAL E DAS INFRA. EDUCATIVAS FORMATIVAS DESPORTIVAS RECREIO									
50598 - APOIO A CONSTRUÇÃO, REMODELAÇÃO E APETRECHAMENTO DE ESTABELECIMENTOS DE ENSINO DA REDE PRIVADA	DRPRI	Regional	2013 - 2025	3. Financ. Regional	511 640	511 640	511 639	4 966 494	
TOTAL DO PROJECTO 50598					511 640	511 640	511 639	4 966 494	100,0
50611 - INFRAESTRUTURAS DESPORTIVAS	DRPRI	Regional	2013 - 2020	3. Financ. Regional	30 000	48 300	39 078	44 824	
TOTAL DO PROJECTO 50611					30 000	48 300	39 078	44 824	80,9
50651 - CENTRO COORDENADOR DA REDE REGIONAL ESCOLAR	DRPRI	Regional	2013 - 2020	3. Financ. Regional	29 800	25 186	18 225	7 830	
TOTAL DO PROJECTO 50651					29 800	25 186	18 225	7 830	72,4
50681 - JUVENTUDE ATIVA	DRJD	Regional	2013 - 2020	3. Financ. Regional	45 400	45 568	38 372	141 931	
TOTAL DO PROJECTO 50681					45 400	45 568	38 372	141 931	84,2
50682 - VOLUNTARIADO JUVENIL	DRJD	Regional	2013 - 2020	3. Financ. Regional	24 600	24 600	23 610	75 322	
TOTAL DO PROJECTO 50682					24 600	24 600	23 610	75 322	96,0
50683 - JOVEM EM FORMAÇÃO	DRJD	Regional	2013 - 2020	3. Financ. Regional	318 000	317 832	251 968	852 036	

Mapa VII - Investimento por Programas, Medidas e Projetos

Departamento/Programa/Medida/Projectos	Informação Projecto				DOTAÇÃO		DESPESA	Execução anos anteriores	TAXA DE EXECUÇÃO
	Entidade responsável	Âmbito geográfico	Ano Inicio / Ano Fim	Fontes Financiamento	INICIAL	CORRIGIDA			
1	2	3	4	6	7	8	9	10	11=9/8
SECRETARIA REGIONAL DE EDUCAÇÃO									
046 - ENSINO, COMPETENCIAS E APRENDIZAGEM AO LONGO DA VIDA									
016 - GESTAO EFICIENTE DO SIST. EDUCAT-PROFISSIONAL E DAS INFRA. EDUCATIVAS FORMATIVAS DESPORTIVAS RECREIO									
TOTAL DO PROJECTO 50683					318 000	317 832	251 968	852 036	79,3
50684 - AÇÃO MOBILIDADE E INTERCAMBIO JUVENIL INTER-REGIONAL	DRJD	Regional	2013 - 2020	3. Financ. Regional	10 000	18 000	5 462	32 762	
TOTAL DO PROJECTO 50684					10 000	18 000	5 462	32 762	30,3
50688 - APOIO A ORGANIZAÇÕES DA JUVENTUDE	DRJD	Regional	2013 - 2020	3. Financ. Regional	89 000	89 000	70 168	301 378	
TOTAL DO PROJECTO 50688					89 000	89 000	70 168	301 378	78,8
50689 - EVENTOS JUVENIS DIVERSOS	DRJD	Regional	2013 - 2020	3. Financ. Regional	15 198	13 318	7 577	31 785	
TOTAL DO PROJECTO 50689					15 198	13 318	7 577	31 785	56,9
50692 - APOIO A CONSTRUÇÃO DE INFRAESTRUTURAS DESPORTIVAS	DRJD	Regional	2013 - 2022	1. Financ. Nacional	1 250 000	2 750 000	2 750 000	0	
				3. Financ. Regional	6 125 227	6 631 677	6 579 769	48 211 864	
TOTAL DO PROJECTO 50692					7 375 227	9 381 677	9 329 769	48 211 864	99,4
51207 - AFERIÇÃO DA QUALIDADE DA EDUCAÇÃO	DRIG	Regional	2015 - 2018	3. Financ. Regional	23 900	23 900	0	49 714	
TOTAL DO PROJECTO 51207					23 900	23 900	0	49 714	0,0
51421 - PROJETOS DE INOVAÇÃO E TRANSFORMAÇÃO SOCIAL- PRINT	DRJD	Regional	2016 - 2020						

Mapa VII - Investimento por Programas, Medidas e Projetos

Departamento/Programa/Medida/Projectos	Informação Projecto				DOTAÇÃO		DESPESA	Execução anos anteriores	TAXA DE EXECUÇÃO
	Entidade responsável	Âmbito geográfico	Ano Início / Ano Fim	Fontes Financiamento	INICIAL	CORRIGIDA			
1	2	3	4	6	7	8	9	10	11=9/8
SECRETARIA REGIONAL DE EDUCAÇÃO									
046 - ENSINO, COMPETENCIAS E APRENDIZAGEM AO LONGO DA VIDA									
016 - GESTAO EFICIENTE DO SIST. EDUCAT-PROFISSIONAL E DAS INFRA. EDUCATIVAS FORMATIVAS DESPORTIVAS RECREIO									
				3. Financ. Regional	10 000	5 250	5 250	0	
TOTAL DO PROJECTO 51421					10 000	5 250	5 250	0	100,0
51477 - BOAS PRATICAS DA EDUCAÇÃO	GAB SRE	Regional	2016 - 2019						
				3. Financ. Regional	30 000	29 416	26 438	397	
TOTAL DO PROJECTO 51477					30 000	29 416	26 438	397	89,9
51554 - INCENTIVO AO ENSINO PROFISSIONAL	GAB SRE	Nacional	2016 - 2018						
				3. Financ. Regional	50 000	60 949	54 977	79 905	
TOTAL DO PROJECTO 51554					50 000	60 949	54 977	79 905	90,2
51647 - ACADEMIA DO JOVEM VOLUNTÁRIO	DRJD	Regional	2017 - 2020						
				3. Financ. Regional	42 000	8 400	0	0	
TOTAL DO PROJECTO 51647					42 000	8 400	0	0	0,0
51808 - APOIO ÀS INFRAESTRUTURAS DO CAMPO DE GOLFE DO SANTO DA SERRA	GAB SRE	Regional	2017 - 2017						
				3. Financ. Regional	450 000	450 000	100 000	0	
TOTAL DO PROJECTO 51808					450 000	450 000	100 000	0	22,2
51833 - INCENTIVO AO ENSINO PROFISSIONAL-LINHA DE CRÉDITO DE 2017	GAB SRE	Regional	2017 - 2017						
				3. Financ. Regional	0	91 600	17 028	0	
TOTAL DO PROJECTO 51833					0	91 600	17 028	0	18,6
51846 - CONSTRUÇÃO DA CAFETERIA DO CEPAM	CEPAM	Regional	2017 - 2017						

Mapa VII - Investimento por Programas, Medidas e Projetos

Departamento/Programa/Medida/Projectos	Informação Projecto				DOTAÇÃO		DESPESA	Execução anos anteriores	TAXA DE EXECUÇÃO
	Entidade responsável	Âmbito geográfico	Ano Inicio / Ano Fim	Fontes Financiamento	INICIAL	CORRIGIDA			
1	2	3	4	6	7	8	9	10	11=9/8
SECRETARIA REGIONAL DE EDUCAÇÃO									
046 - ENSINO, COMPETENCIAS E APRENDIZAGEM AO LONGO DA VIDA									
016 - GESTAO EFICIENTE DO SIST. EDUCAT-PROFISSIONAL E DAS INFRA. EDUCATIVAS FORMATIVAS DESPORTIVAS RECREIO									
				1. Financ. Nacional	0	67 382	0	0	
TOTAL DO PROJECTO 51846					0	67 382	0	0	0,0
TOTAL DA MEDIDA					9 686 765	11 799 898	10 647 548	55 911 105	90,2

Mapa VII - Investimento por Programas, Medidas e Projetos

Departamento/Programa/Medida/Projectos	Informação Projecto				DOTAÇÃO		DESPESA	Execução anos anteriores	TAXA DE EXECUÇÃO
	Entidade responsável	Âmbito geográfico	Ano Início / Ano Fim	Fontes Financiamento	INICIAL	CORRIGIDA			
1	2	3	4	6	7	8	9	10	11=9/8
SECRETARIA REGIONAL DE EDUCAÇÃO									
046 - ENSINO, COMPETENCIAS E APRENDIZAGEM AO LONGO DA VIDA									
017 - MELHORIA DA IGUALDADE DE ACESSO À APRENDIZAGEM AO LONGO DA VIDA									
50627 - AÇÕES DE FORMAÇÃO NO AMBITO DO CEPAM	CEPAM	Regional	2013 - 2018	2. Financ. Comunitário	111 975	252 884	87 665	10 411	
				3. Financ. Regional	20 201	18 428	12 816	501 843	
TOTAL DO PROJECTO 50627					132 176	271 312	100 481	512 254	37,0
50631 - CURSOS DE EDUCAÇÃO E FORMAÇÃO	FE-EBPC	Regional	2013 - 2019	3. Financ. Regional	65 200	60 295	31 084	117 038	
TOTAL DO PROJECTO 50631					65 200	60 295	31 084	117 038	51,6
50638 - CURSOS DE EDUCAÇÃO E FORMAÇÃO	FE-EBSDAA	Regional	2013 - 2020	3. Financ. Regional	76 217	74 717	47 174	161 290	
TOTAL DO PROJECTO 50638					76 217	74 717	47 174	161 290	63,1
50642 - CURSOS DE EDUCAÇÃO E FORMAÇÃO	EBSC	Regional	2013 - 2018	3. Financ. Regional	32 124	22 594	13 848	45 059	
TOTAL DO PROJECTO 50642					32 124	22 594	13 848	45 059	61,3
50645 - CURSOS DE EDUCAÇÃO E FORMAÇÃO	FE-EBSDLM	Regional	2013 - 2020	3. Financ. Regional	99 507	97 308	81 476	410 073	
TOTAL DO PROJECTO 50645					99 507	97 308	81 476	410 073	83,7
50653 - CURSOS DE EDUCAÇÃO E FORMAÇÃO	EBSBDMFC	Regional	2013 - 2020	3. Financ. Regional	20 139	20 139	10 787	102 971	
TOTAL DO PROJECTO 50653					20 139	20 139	10 787	102 971	53,6

Mapa VII - Investimento por Programas, Medidas e Projetos

Departamento/Programa/Medida/Projectos	Informação Projecto				DOTAÇÃO		DESPESA	Execução anos anteriores	TAXA DE EXECUÇÃO
	Entidade responsável	Âmbito geográfico	Ano Início / Ano Fim	Fontes Financiamento	INICIAL	CORRIGIDA			
1	2	3	4	6	7	8	9	10	11=9/8
SECRETARIA REGIONAL DE EDUCAÇÃO									
046 - ENSINO, COMPETENCIAS E APRENDIZAGEM AO LONGO DA VIDA									
017 - MELHORIA DA IGUALDADE DE ACESSO À APRENDIZAGEM AO LONGO DA VIDA									
50662 - CURSOS DE EDUCAÇÃO E FORMAÇÃO	EBSDAFNJ	Regional	2013 - 2020	3. Financ. Regional	25 510	17 434	11 274	163 384	
TOTAL DO PROJECTO 50662					25 510	17 434	11 274	163 384	64,7
50663 - CURSOS DE EDUCAÇÃO E FORMAÇÃO	FE-EBCC	Regional	2013 - 2020	3. Financ. Regional	16 649	15 868	6 537	18 481	
TOTAL DO PROJECTO 50663					16 649	15 868	6 537	18 481	41,2
50665 - DESENVOLVIMENTO DO CAPITAL HUMANO	IQ	Regional	2013 - 2020	2. Financ. Comunitário	979 796	1 787 520	809 833	1 195 563	
				3. Financ. Regional	1 035 238	842 185	428 753	1 161 610	
TOTAL DO PROJECTO 50665					2 015 034	2 629 705	1 238 586	2 357 173	47,1
50667 - CURSOS DE EDUCAÇÃO E FORMAÇÃO	EBECL	Regional	2013 - 2019	3. Financ. Regional	32 000	22 000	15 690	137 246	
TOTAL DO PROJECTO 50667					32 000	22 000	15 690	137 246	71,3
50669 - CURSOS DE EDUCAÇÃO E FORMAÇÃO	EBSA	Regional	2013 - 2020	3. Financ. Regional	28 181	14 344	3 047	90 617	
TOTAL DO PROJECTO 50669					28 181	14 344	3 047	90 617	21,2
50670 - CURSOS DE EDUCAÇÃO E FORMAÇÃO	FE-EBCSJCI	Regional	2013 - 2017	3. Financ. Regional	13 687	14 562	14 560	35 532	
TOTAL DO PROJECTO 50670					13 687	14 562	14 560	35 532	100,0

Mapa VII - Investimento por Programas, Medidas e Projetos

Departamento/Programa/Medida/Projectos	Informação Projecto				DOTAÇÃO		DESPESA	Execução anos anteriores	TAXA DE EXECUÇÃO
	Entidade responsável	Âmbito geográfico	Ano Início / Ano Fim	Fontes Financiamento	INICIAL	CORRIGIDA			
1	2	3	4	6	7	8	9	10	11=9/8
SECRETARIA REGIONAL DE EDUCAÇÃO									
046 - ENSINO, COMPETENCIAS E APRENDIZAGEM AO LONGO DA VIDA									
017 - MELHORIA DA IGUALDADE DE ACESSO À APRENDIZAGEM AO LONGO DA VIDA									
50672 - CURSOS DE EDUCAÇÃO E FORMAÇÃO	FE-EBTCL	Regional	2013 - 2019	3. Financ. Regional	35 499	34 499	25 625	132 669	
TOTAL DO PROJECTO 50672					35 499	34 499	25 625	132 669	74,3
50675 - CURSOS DE EDUCAÇÃO E FORMAÇÃO	FE-EBCCJJC	Regional	2013 - 2020	3. Financ. Regional	20 302	13 102	7 561	66 615	
TOTAL DO PROJECTO 50675					20 302	13 102	7 561	66 615	57,7
50691 - EURODISSEIA	DRJD	Regional	2013 - 2020	3. Financ. Regional	40 000	38 000	27 178	112 517	
TOTAL DO PROJECTO 50691					40 000	38 000	27 178	112 517	71,5
50712 - OUTROS PROGRAMAS COMUNITARIOS	IQ	Regional	2013 - 2020	2. Financ. Comunitário	27 370	94 106	42 812	26 316	
				3. Financ. Regional	5 330	3 231	0	40 950	
TOTAL DO PROJECTO 50712					32 700	97 337	42 812	67 266	44,0
50714 - PROGRAMAS POR INICIATIVA DE OUTREM	IQ	Regional	2013 - 2020	1. Financ. Nacional	2 031 320	2 031 320	776 742	3 366 239	
				2. Financ. Comunitário	11 520 830	11 520 830	4 523 258	30 019 780	
				3. Financ. Regional	0	0	0	865 574	
TOTAL DO PROJECTO 50714					13 552 150	13 552 150	5 300 000	34 251 593	39,1
51001 - CEF - ESCOLA BÁSICA E SECUNDÁRIA DE PONTA DO SOL	EBSPS	Regional	2014 - 2020						

Mapa VII - Investimento por Programas, Medidas e Projetos

Departamento/Programa/Medida/Projectos	Informação Projecto				DOTAÇÃO		DESPESA	Execução anos anteriores	TAXA DE EXECUÇÃO
	Entidade responsável	Âmbito geográfico	Ano Início / Ano Fim	Fontes Financiamento	INICIAL	CORRIGIDA			
1	2	3	4	6	7	8	9	10	11=9/8
SECRETARIA REGIONAL DE EDUCAÇÃO									
046 - ENSINO, COMPETENCIAS E APRENDIZAGEM AO LONGO DA VIDA									
017 - MELHORIA DA IGUALDADE DE ACESSO À APRENDIZAGEM AO LONGO DA VIDA									
				3. Financ. Regional	47 800	47 800	36 409	81 828	
TOTAL DO PROJECTO 51001					47 800	47 800	36 409	81 828	76,2
51600 - UNITED BY ARTS	CEPAM	Nacional	2016 - 2018						
				2. Financ. Comunitário	30 687	64 538	32 420	58 209	
				3. Financ. Regional	0	1 196	0	0	
TOTAL DO PROJECTO 51600					30 687	65 734	32 420	58 209	49,3
51601 - AÇÕES DE FORMAÇÃO NO AMBITO DO CEPAM- CICLO DE FORMAÇÃO INICIAL	CEPAM	Regional	2016 - 2019						
				2. Financ. Comunitário	74 652	133 106	32 429	0	
				3. Financ. Regional	13 171	7 442	5 131	6 388	
TOTAL DO PROJECTO 51601					87 823	140 548	37 560	6 388	26,7
51642 - ADAPTAÇÃO DE UMA OFICINA DO IQ, IP-RAM, ÁREAS FORMATIVAS DE ENERGIAS RENOVÁVEIS, FRIO E CLIMATIZAÇÃO	IQ	Regional	2017 - 2017						
				2. Financ. Comunitário	297 500	297 500	21 765	0	
				3. Financ. Regional	52 500	53 875	3 841	0	
TOTAL DO PROJECTO 51642					350 000	351 375	25 606	0	7,3
51877 - AÇÕES DE FORMAÇÃO NO AMBITO DO CEPAM	CEPAM	Regional	2017 - 2020						
				2. Financ. Comunitário	0	112 695	15 765	0	
				3. Financ. Regional	0	14 968	11 375	0	
TOTAL DO PROJECTO 51877					0	127 663	27 140	0	21,3

Mapa VII - Investimento por Programas, Medidas e Projectos

Departamento/Programa/Medida/Projectos	Informação Projecto				DOTAÇÃO		DESPESA	Execução anos anteriores	TAXA DE EXECUÇÃO
	Entidade responsável	Âmbito geográfico	Ano Início / Ano Fim	Fontes Financiamento	INICIAL	CORRIGIDA			
1	2	3	4	6	7	8	9	10	11=9/8
SECRETARIA REGIONAL DE EDUCAÇÃO									
046 - ENSINO, COMPETENCIAS E APRENDIZAGEM AO LONGO DA VIDA									
017 - MELHORIA DA IGUALDADE DE ACESSO À APRENDIZAGEM AO LONGO DA VIDA									
TOTAL DA MEDIDA					16 753 385	17 728 486	7 136 855	38 928 201	40,3
019 - VALORIZAÇÃO DA ACTIVIDADE DESPORTIVA									
50694 - APOIO A COMPETIÇÃO DESPORTIVA NACIONAL EM DIVERSAS MODALIDADES DESPORTIVAS COLECTIVAS	DRJD	Regional	2013 - 2017	3. Financ. Regional	4 847 762	5 145 719	4 861 290	24 936 731	
TOTAL DO PROJECTO 50694					4 847 762	5 145 719	4 861 290	24 936 731	94,5
50695 - PROMOÇÃO E DESENVOLVIMENTO DAS MODALIDADES DESPORTIVAS AMADORAS	DRJD	Regional	2013 - 2017	3. Financ. Regional	2 431 775	2 691 733	2 647 516	13 546 960	
TOTAL DO PROJECTO 50695					2 431 775	2 691 733	2 647 516	13 546 960	98,4
50698 - APOIO AS DESLOCAÇÕES AERÉAS E MARÍTIMOS INERENTES À PARTICIPAÇÃO DAS EQUIPAS EM CAMPEONATOS REGIONAIS, NACIONAIS E INTERNACIONAIS	DRJD	Regional	2013 - 2018	3. Financ. Regional	928 540	990 623	807 263	5 501 197	
TOTAL DO PROJECTO 50698					928 540	990 623	807 263	5 501 197	81,5
50701 - APOIO AOS DIVERSOS SETORES DA ACTIVIDADE DESPORTIVA: COMPETIÇÃO DESPORTIVA REGIONAL, REGIME REGIONAL DE ALTO RENDIMENTO (RRAR) EXAMES MÉDICO DESPORTIVO	DRJD	Regional	2013 - 2018	3. Financ. Regional	3 130 402	2 718 616	2 437 236	14 857 095	
TOTAL DO PROJECTO 50701					3 130 402	2 718 616	2 437 236	14 857 095	89,6
TOTAL DA MEDIDA					11 338 479	11 546 691	10 753 305	58 841 982	93,1

Mapa VII - Investimento por Programas, Medidas e Projetos

Departamento/Programa/Medida/Projectos	Informação Projecto				DOTAÇÃO		DESPESA	Execução anos anteriores	TAXA DE EXECUÇÃO	
	Entidade responsável	Âmbito geográfico	Ano Inicio / Ano Fim	Fontes Financiamento	INICIAL	CORRIGIDA				
1	2	3	4	6	7	8	9	10	11=9/8	
SECRETARIA REGIONAL DE EDUCAÇÃO										
046 - ENSINO, COMPETENCIAS E APRENDIZAGEM AO LONGO DA VIDA										
TOTAL DO PROGRAMA						37 871 931	41 153 689	28 561 347	153 735 349	69,4

Mapa VII - Investimento por Programas, Medidas e Projetos

Departamento/Programa/Medida/Projectos	Informação Projecto				DOTAÇÃO		DESPESA	Execução anos anteriores	TAXA DE EXECUÇÃO
	Entidade responsável	Âmbito geográfico	Ano Inicio / Ano Fim	Fontes Financiamento	INICIAL	CORRIGIDA			
1	2	3	4	6	7	8	9	10	11=9/8
SECRETARIA REGIONAL DE EDUCAÇÃO									
047 - APERFEIÇOAMENTO E MODERNIZAÇÃO DO SISTEMA ADMINISTRATIVO									
021 - REFORÇO DA CAPACIDADE INSTITUCIONAL E DA EFICIÊNCIA DA ADMINISTRAÇÃO PÚBLICA E DOS SERVIÇOS PÚBLICOS									
50338 - SERVIÇOS ELETRONICOS INTEGRADOS PARA A EDUCAÇÃO	GAB SRE	Regional	2013 - 2019						
				2. Financ. Comunitário	0	0	0	255 646	
				3. Financ. Regional	60 000	48 000	36 824	260 506	
TOTAL DO PROJECTO 50338					60 000	48 000	36 824	516 153	76,7
TOTAL DA MEDIDA					60 000	48 000	36 824	516 153	76,7
TOTAL DO PROGRAMA					60 000	48 000	36 824	516 153	76,7

Mapa VII - Investimento por Programas, Medidas e Projectos

Departamento/Programa/Medida/Projectos	Informação Projecto				DOTAÇÃO		DESPESA	Execução anos anteriores	TAXA DE EXECUÇÃO
	Entidade responsável	Âmbito geográfico	Ano Início / Ano Fim	Fontes Financiamento	INICIAL	CORRIGIDA			
1	2	3	4	6	7	8	9	10	11=9/8
SECRETARIA REGIONAL DE EDUCAÇÃO									
048 - PROMOÇÃO DA INCLUSÃO SOCIAL E COMBATE A POBREZA									
022 - PROMOVER A COESÃO E A INCLUSÃO SOCIAL									
50583 - AMPLIAÇÃO E REAPETRECHAMENTO DE ESTABELECIMENTOS DE 1ª INFANCIA	DRPRI	Regional	2013 - 2020	3. Financ. Regional	43 400	9 680	0	0	
TOTAL DO PROJECTO 50583					43 400	9 680	0	0	0,0
TOTAL DA MEDIDA					43 400	9 680	0	0	0,0
023 - QUALIFICAÇÃO DE PESSOAS COM DEFICIÊNCIA OU INCAPACIDADE									
50543 - FORMAÇÃO PROFISSIONAL DE DEFICIENTES	DRE	Regional	2013 - 2017	2. Financ. Comunitário	97 750	36 720	13 107	166 224	
				3. Financ. Regional	17 250	78 315	34 412	98 708	
TOTAL DO PROJECTO 50543					115 000	115 035	47 518	264 932	41,3
50559 - EQUIPAMENTO DE ESTABELECIMENTOS DE ENSINO E DE APOIO	DRE	Regional	2013 - 2017	3. Financ. Regional	0	467	466	34 949	
TOTAL DO PROJECTO 50559					0	467	466	34 949	99,7
TOTAL DA MEDIDA					115 000	115 502	47 984	299 881	41,5
TOTAL DO PROGRAMA					158 400	125 182	47 984	299 881	38,3

Mapa VII - Investimento por Programas, Medidas e Projetos

Departamento/Programa/Medida/Projectos	Informação Projecto				DOTAÇÃO		DESPESA	Execução anos anteriores	TAXA DE EXECUÇÃO
	Entidade responsável	Âmbito geográfico	Ano Inicio / Ano Fim	Fontes Financiamento	INICIAL	CORRIGIDA			
1	2	3	4	6	7	8	9	10	11=9/8
SECRETARIA REGIONAL DE EDUCAÇÃO 055 - ASSISTENCIA TECNICA 044 - ASSISTÊNCIA TÉCNICA 51227 - ASSISTENCIA TECNICA	IQ	Regional	2015 - 2017	2. Financ. Comunitário 3. Financ. Regional	77 776 15 727	77 776 29 320	25 335 18 960	3 281 9 456	
TOTAL DO PROJECTO 51227					93 503	107 096	44 294	12 737	41,4
TOTAL DA MEDIDA					93 503	107 096	44 294	12 737	41,4
TOTAL DO PROGRAMA					93 503	107 096	44 294	12 737	41,4
TOTAL DO DEPARTAMENTO					43 573 420	47 345 319	31 714 478	154 602 423	67,0
TOTAL GERAL					43 573 420	47 345 319	31 714 478	154 602 423	67,0
TOTAL CONSOLIDADO					43 573 420	47 345 319	31 714 478	154 358 226	67,0



SECRETARIA REGIONAL DO AMBIENTE E RECURSOS NATURAIS

Mapa VII - Investimento por Programas, Medidas e Projetos

Departamento/Programa/Medida/Projectos	Informação Projecto				DOTAÇÃO		DESPESA	Execução anos anteriores	TAXA DE EXECUÇÃO
	Entidade responsável	Âmbito geográfico	Ano Inicio / Ano Fim	Fontes Financiamento	INICIAL	CORRIGIDA			
1	2	3	4	6	7	8	9	10	11=9/8
SECRETARIA REGIONAL DO AMBIENTE E RECURSOS NATURAIS									
043 - TURISMO, CULTURA E PATRIMONIO									
007 - PROTEÇÃO, CONSERVAÇÃO, VALORIZAÇÃO E QUALIFICAÇÃO DO PATRIMÓNIO CULTURAL, MUSEOLÓGICO E RELIGIOSO									
51787 - QUINTA JARDINS DO IMPERADOR	IFCN	Regional	2017 - 2020						
				1. Financ. Nacional	100 000	0	0	0	0
				3. Financ. Regional	0	0	0	0	0
TOTAL DO PROJECTO 51787					100 000	0	0	0	0,0
TOTAL DA MEDIDA					100 000	0	0	0	0,0

Mapa VII - Investimento por Programas, Medidas e Projectos

Departamento/Programa/Medida/Projectos	Informação Projecto				DOTAÇÃO		DESPESA	Execução anos anteriores	TAXA DE EXECUÇÃO
	Entidade responsável	Âmbito geográfico	Ano Inicio / Ano Fim	Fontes Financiamento	INICIAL	CORRIGIDA			
1	2	3	4	6	7	8	9	10	11=9/8
SECRETARIA REGIONAL DO AMBIENTE E RECURSOS NATURAIS									
043 - TURISMO, CULTURA E PATRIMONIO									
008 - PROMOÇÃO E VALORIZAÇÃO DA ATIVIDADE TURÍSTICA									
50105 - CONSTR.MELH INFR.-ESTR.LAZER EM PARQUES FLORESTAIS	IFCN	Regional	2013 - 2017						
				1. Financ. Nacional	0	196 000	180 984	83 837	
				3. Financ. Regional	180 000	42 449	42 447	237 455	
TOTAL DO PROJECTO 50105					180 000	238 449	223 431	321 292	93,7
51190 - PROMOÇÃO E DIVULGAÇÃO DO PRODUTO "MADEIRA"	GSSRA	Regional	2015 - 2017						
				2. Financ. Comunitário	0	83	82	39 575	
				3. Financ. Regional	41 950	41 960	12 621	33 172	
TOTAL DO PROJECTO 51190					41 950	42 043	12 703	72 747	30,2
51513 - JARDIM DA MADALENA	IFCN	Regional	2016 - 2017						
				1. Financ. Nacional	244 000	244 000	223 114	0	
				3. Financ. Regional	0	0	0	5 354	
TOTAL DO PROJECTO 51513					244 000	244 000	223 114	5 354	91,4
51593 - RECUPERAÇÃO, SINALIZAÇÃO DE VEREDAS E VALORIZAÇÃO DO PATRIMÓNIO CULTURAL	IFCN	Regional	2016 - 2018						
				1. Financ. Nacional	725 000	507 000	155 699	0	
				3. Financ. Regional	0	69 835	69 834	0	
TOTAL DO PROJECTO 51593					725 000	576 835	225 532	0	39,1
51780 - CANDIDATURA DAS LEVADAS DA MADEIRA E ILHAS SELVAGENS A PATRIMONIO MUNDIAL DA UNESCO	IFCN	Nacional	2017 - 2017						

Mapa VII - Investimento por Programas, Medidas e Projetos

Departamento/Programa/Medida/Projectos	Informação Projecto				DOTAÇÃO		DESPESA	Execução anos anteriores	TAXA DE EXECUÇÃO
	Entidade responsável	Âmbito geográfico	Ano Início / Ano Fim	Fontes Financiamento	INICIAL	CORRIGIDA			
1	2	3	4	6	7	8	9	10	11=9/8
SECRETARIA REGIONAL DO AMBIENTE E RECURSOS NATURAIS									
043 - TURISMO, CULTURA E PATRIMONIO									
008 - PROMOÇÃO E VALORIZAÇÃO DA ATIVIDADE TURÍSTICA									
				3. Financ. Regional	175 000	30 000	0	0	
TOTAL DO PROJECTO 51780					175 000	30 000	0	0	0,0
51790 - CRIAÇÃO DE UMA REDE DE PERCURSOS PEDESTRES NO RABAÇAL	IFCN	Regional	2017 - 2018						
				2. Financ. Comunitário	85 000	85 000	0	0	
				3. Financ. Regional	15 000	13 050	0	0	
TOTAL DO PROJECTO 51790					100 000	98 050	0	0	0,0
51793 - REQUALIFICAÇÃO DOS PARQUES FLORESTAIS DAS QUEIMADAS E DO RIBEIRO FRIO	IFCN	Regional	2017 - 2017						
				1. Financ. Nacional	0	12 521	0	0	
				2. Financ. Comunitário	422 952	493 906	0	0	
				3. Financ. Regional	74 640	75 234	594	0	
TOTAL DO PROJECTO 51793					497 592	581 661	594	0	0,1
51821 - CUSTÓDIA DO TERRITÓRIO E ECOTURISMO NA MACARONÉSIA	IFCN	Regional	2017 - 2020						
				2. Financ. Comunitário	8 500	8 500	0	0	
				3. Financ. Regional	1 500	11 029	9 229	0	
TOTAL DO PROJECTO 51821					10 000	19 529	9 229	0	47,3
TOTAL DA MEDIDA					1 973 542	1 830 567	694 604	399 393	37,9
TOTAL DO PROGRAMA					2 073 542	1 830 567	694 604	399 393	37,9

Mapa VII - Investimento por Programas, Medidas e Projectos

Departamento/Programa/Medida/Projectos	Informação Projecto				DOTAÇÃO		DESPESA	Execução anos anteriores	TAXA DE EXECUÇÃO
	Entidade responsável	Âmbito geográfico	Ano Início / Ano Fim	Fontes Financiamento	INICIAL	CORRIGIDA			
1	2	3	4	6	7	8	9	10	11=9/8
SECRETARIA REGIONAL DO AMBIENTE E RECURSOS NATURAIS									
047 - APERFEIÇOAMENTO E MODERNIZAÇÃO DO SISTEMA ADMINISTRATIVO									
021 - REFORÇO DA CAPACIDADE INSTITUCIONAL E DA EFICIÊNCIA DA ADMINISTRAÇÃO PÚBLICA E DOS SERVIÇOS PÚBLICOS									
51059 - OPERACAO CADASTRAL	DROTA	Regional	2014 - 2020	3. Financ. Regional	266 000	200 526	6 744	20 569	
TOTAL DO PROJECTO 51059					266 000	200 526	6 744	20 569	3,4
51481 - PLATAFORMA DIGITAL PARA SERVIÇOS GEOGRÁFICOS	DROTA	Regional	2016 - 2020	3. Financ. Regional	85 350	85 350	61 930	3 650	
TOTAL DO PROJECTO 51481					85 350	85 350	61 930	3 650	72,6
51483 - MONITORIZAÇÃO DO TERRITÓRIO	DROTA	Regional	2016 - 2020	3. Financ. Regional	2 500	500	0	0	
TOTAL DO PROJECTO 51483					2 500	500	0	0	0,0
TOTAL DA MEDIDA					353 850	286 376	68 674	24 219	24,0
TOTAL DO PROGRAMA					353 850	286 376	68 674	24 219	24,0

Mapa VII - Investimento por Programas, Medidas e Projetos

Departamento/Programa/Medida/Projectos	Informação Projecto				DOTAÇÃO		DESPESA	Execução anos anteriores	TAXA DE EXECUÇÃO
	Entidade responsável	Âmbito geográfico	Ano Início / Ano Fim	Fontes Financiamento	INICIAL	CORRIGIDA			
1	2	3	4	6	7	8	9	10	11=9/8
SECRETARIA REGIONAL DO AMBIENTE E RECURSOS NATURAIS									
051 - ATIVIDADES TRADICIONAIS									
030 - AGRICULTURA, DESENVOLVIMENTO RURAL E FLORESTAS									
50194 - AQUISIÇÃO DE EQUIPAMENTO DE APOIO À GESTÃO DE COMBUSTÍVEIS FLORESTAIS E SINALIZAÇÃO DE PONTOS DE ÁGUA - 03-1918	GSSRA	Regional	2013 - 2017						
				1. Financ. Nacional	330 046	228 386	0	0	
				2. Financ. Comunitário	415 439	349 929	0	6 158	
				3. Financ. Regional	325 541	325 541	0	236 999	
TOTAL DO PROJECTO 50194					1 071 026	903 856	0	243 157	0,0
51010 - BENEFICIAÇÃO DE INFRAESTRUTURAS DE APOIO À DETECÇÃO E VIGILÂNCIA DE INCÊNDIOS FLORESTAIS E PROTEÇÃO DA FLORESTA - 03-1884	GSSRA	Regional	2014 - 2017						
				1. Financ. Nacional	59 589	498 300	106 829	0	
				2. Financ. Comunitário	131 870	131 870	0	0	
				3. Financ. Regional	1 451 585	1 356 724	245 419	0	
TOTAL DO PROJECTO 51010					1 643 044	1 986 894	352 248	0	17,7
51013 - INTERVENÇÃO NO MONTADO DO PEREIRO	GSSRA	Regional	2014 - 2018						
				1. Financ. Nacional	0	22 228	0	0	
				2. Financ. Comunitário	68 478	68 478	0	0	
				3. Financ. Regional	50 223	50 223	0	0	
TOTAL DO PROJECTO 51013					118 701	140 929	0	0	0,0
51047 - PICO DO PRADO E PICO DO CURRAL	GSSRA	Regional	2014 - 2017						
				1. Financ. Nacional	46 213	23 107	0	0	

Mapa VII - Investimento por Programas, Medidas e Projectos

Departamento/Programa/Medida/Projectos	Informação Projecto				DOTAÇÃO		DESPESA	Execução anos anteriores	TAXA DE EXECUÇÃO
	Entidade responsável	Âmbito geográfico	Ano Inicio / Ano Fim	Fontes Financiamento	INICIAL	CORRIGIDA			
1	2	3	4	6	7	8	9	10	11=9/8
SECRETARIA REGIONAL DO AMBIENTE E RECURSOS NATURAIS									
051 - ATIVIDADES TRADICIONAIS									
030 - AGRICULTURA, DESENVOLVIMENTO RURAL E FLORESTAS									
TOTAL DO PROJECTO 51047									
51048 - RECUPERAÇÃO DE ÁREA ARDIDA NO CHÃO DAS ABOBOREIRAS	GSSRA	Regional	2014 - 2017						
				2. Financ. Comunitário	92 137	19 886	0	0	
				3. Financ. Regional	104 267	104 267	0	0	
TOTAL DO PROJECTO 51048					242 617	147 260	0	0	0,0
51501 - APOIO À EXPLORAÇÃO DO SISTEMA DE REGADIO DA ILHA DA MADEIRA	GSSRA	Regional	2016 - 2017						
				1. Financ. Nacional	47 665	63 080	0	0	
				2. Financ. Comunitário	125 766	191 276	0	0	
				3. Financ. Regional	76 813	76 813	0	0	
TOTAL DO PROJECTO 51501					250 244	331 169	0	0	0,0
51517 - BENEFICIACAO DO VIVEIRO FLORESTAL SALOES	IFCN	Regional	2016 - 2017						
				3. Financ. Regional	2 960 000	2 960 000	2 243 870	2 800 000	
TOTAL DO PROJECTO 51517					2 960 000	2 960 000	2 243 870	2 800 000	75,8
51518 - BENEFICIACAO VIVEIRO FLORESTAL CASA VELHA	IFCN	Regional	2016 - 2017						
				1. Financ. Nacional	29 250	29 250	0	0	
				2. Financ. Comunitário	165 750	165 750	0	0	
				3. Financ. Regional	0	0	0	0	
TOTAL DO PROJECTO 51518					195 000	195 000	0	0	0,0

Mapa VII - Investimento por Programas, Medidas e Projetos

Departamento/Programa/Medida/Projectos	Informação Projecto				DOTAÇÃO		DESPESA	Execução anos anteriores	TAXA DE EXECUÇÃO
	Entidade responsável	Âmbito geográfico	Ano Inicio / Ano Fim	Fontes Financiamento	INICIAL	CORRIGIDA			
1	2	3	4	6	7	8	9	10	11=9/8
SECRETARIA REGIONAL DO AMBIENTE E RECURSOS NATURAIS									
051 - ATIVIDADES TRADICIONAIS									
030 - AGRICULTURA, DESENVOLVIMENTO RURAL E FLORESTAS									
				2. Financ. Comunitário	165 750	165 750	0	0	
				3. Financ. Regional	0	0	0	0	
TOTAL DO PROJECTO 51518					195 000	195 000	0	0	0,0
51520 - PLANO DE GESTAO FLORESTAL E NOVAS ARBORIZACOES	IFCN	Regional	2016 - 2017						
				2. Financ. Comunitário	175 389	175 389	0	0	
				3. Financ. Regional	30 951	6 190	0	0	
TOTAL DO PROJECTO 51520					206 340	181 579	0	0	0,0
TOTAL DA MEDIDA					6 881 972	7 041 687	2 596 118	3 043 157	36,9
031 - POTENCIAR A ECONOMIA DO MAR (PESCA E AQUICULTURA)									
51223 - DIRETIVA QUADRO DA ESTRATÉGIA MARINHA DA RAM	DROTA	Regional	2015 - 2019						
				1. Financ. Nacional	0	76 860	76 860	0	
				3. Financ. Regional	163 000	117 000	21 344	5 485	
TOTAL DO PROJECTO 51223					163 000	193 860	98 204	5 485	50,7
TOTAL DA MEDIDA					163 000	193 860	98 204	5 485	50,7

Mapa VII - Investimento por Programas, Medidas e Projetos

Departamento/Programa/Medida/Projectos	Informação Projecto				DOTAÇÃO		DESPESA	Execução anos anteriores	TAXA DE EXECUÇÃO
	Entidade responsável	Âmbito geográfico	Ano Início / Ano Fim	Fontes Financiamento	INICIAL	CORRIGIDA			
1	2	3	4	6	7	8	9	10	11=9/8
SECRETARIA REGIONAL DO AMBIENTE E RECURSOS NATURAIS									
051 - ATIVIDADES TRADICIONAIS									
033 - VALORIZAÇÃO DAS FLORESTAS, DA BIODIVERSIDADE E ÁREAS PROTEGIDAS									
51279 - LIFE LOBO MARINHO	IFCN	Nacional	2015 - 2018	2. Financ. Comunitário	14 839	46 084	9 897	12 738	
				3. Financ. Regional	10 312	10 312	1 249	22 043	
TOTAL DO PROJECTO 51279					25 151	56 396	11 146	34 782	19,8
51486 - SISTEMA DE INFORMAÇÃO E INSTRUMENTOS DE ORDENAMENTO E DE GESTÃO DOS RECURSOS FLORESTAIS E NATURAIS	IFCN	Regional	2016 - 2017	3. Financ. Regional	50 000	7 000	1 551	0	
TOTAL DO PROJECTO 51486					50 000	7 000	1 551	0	22,2
51493 - MONITORIZAÇÃO DE ESPÉCIES E HABITATS PRIORITÁRIOS DA REDE NATURA 2000	IFCN	Regional	2016 - 2017	3. Financ. Regional	15 000	15 000	1 593	0	
TOTAL DO PROJECTO 51493					15 000	15 000	1 593	0	10,6
51567 - LIFE DESENVOLVIMENTO DE CAPACIDADES (LIFE14 CAP/PT/000004)	IFCN	Regional	2016 - 2017	2. Financ. Comunitário	55 083	55 083	20 608	1 919	
TOTAL DO PROJECTO 51567					55 083	55 083	20 608	1 919	37,4
51580 - RECOVER NATURA - IFCN	IFCN	Regional	2016 - 2017	2. Financ. Comunitário	96 254	280 611	27 626	0	
				3. Financ. Regional	100 183	100 183	12 471	0	
TOTAL DO PROJECTO 51580					196 437	380 794	40 097	0	10,5

Mapa VII - Investimento por Programas, Medidas e Projetos

Departamento/Programa/Medida/Projectos	Informação Projecto				DOTAÇÃO		DESPESA	Execução anos anteriores	TAXA DE EXECUÇÃO
	Entidade responsável	Âmbito geográfico	Ano Início / Ano Fim	Fontes Financiamento	INICIAL	CORRIGIDA			
1	2	3	4	6	7	8	9	10	11=9/8
SECRETARIA REGIONAL DO AMBIENTE E RECURSOS NATURAIS									
051 - ATIVIDADES TRADICIONAIS									
033 - VALORIZAÇÃO DAS FLORESTAS, DA BIODIVERSIDADE E ÁREAS PROTEGIDAS									
51581 - INSTALAÇÃO DE UM RECIFE ARTIFICIAL NO MAR DA ILHA DO PORTO SANTO, MEDIANTE O AFUNDAMENTO DA CORVETA PEREIRA D'EÇA	IFCN	Regional	2016 - 2017						
				2. Financ. Comunitário	850	850	0	239 200	
				3. Financ. Regional	370	370	0	104 122	
TOTAL DO PROJECTO 51581					1 220	1 220	0	343 322	0,0
51585 - RECUPERAÇÃO E CONSERVAÇÃO DE ESPÉCIES E HABITATS NO MACIÇO MONTANHOSO DA MADEIRA - PROJECTO LIFE+ NATUREZA	IFCN	Regional	2016 - 2017						
				2. Financ. Comunitário	58 142	58 142	23 452	70	
				3. Financ. Regional	61 862	61 862	24 772	75	
TOTAL DO PROJECTO 51585					120 004	120 004	48 224	145	40,2
51589 - GESTÃO E SUSTENTABILIDADE DOS RECURSOS CINEGÉTICOS, AQUÍCOLAS E SILVOPASTORIS - IFCN	IFCN	Regional	2016 - 2017						
				3. Financ. Regional	60 000	63 660	43 712	95	
TOTAL DO PROJECTO 51589					60 000	63 660	43 712	95	68,7
51590 - GESTÃO DOS VIVEIROS FLORESTAIS E DOS SISTEMAS PRODUTIVOS DE PLANTAS - IFCN	IFCN	Regional	2016 - 2017						
				3. Financ. Regional	125 278	82 851	50 796	0	
TOTAL DO PROJECTO 51590					125 278	82 851	50 796	0	61,3

Mapa VII - Investimento por Programas, Medidas e Projetos

Departamento/Programa/Medida/Projectos	Informação Projecto				DOTAÇÃO		DESPESA	Execução anos anteriores	TAXA DE EXECUÇÃO
	Entidade responsável	Âmbito geográfico	Ano Início / Ano Fim	Fontes Financiamento	INICIAL	CORRIGIDA			
1	2	3	4	6	7	8	9	10	11=9/8
SECRETARIA REGIONAL DO AMBIENTE E RECURSOS NATURAIS									
051 - ATIVIDADES TRADICIONAIS									
033 - VALORIZAÇÃO DAS FLORESTAS, DA BIODIVERSIDADE E ÁREAS PROTEGIDAS									
51775 - LUMINAVES - CONTAMINAÇÃO LUMINICA E CONSERVAÇÃO NOS ARQUIPÉLAGOS DA MACARONÉSIA	IFCN	Regional	2017 - 2019						
				1. Financ. Nacional	0	20 689	0	0	
				2. Financ. Comunitário	146 583	146 583	0	0	
				3. Financ. Regional	25 869	5 180	0	0	
TOTAL DO PROJECTO 51775					172 452	172 452	0	0	0,0
51776 - OCEANWEBS - REDES TRÓFICAS OCEÂNICAS	IFCN	Regional	2017 - 2019						
				2. Financ. Comunitário	13 770	13 770	0	0	
				3. Financ. Regional	2 430	2 430	0	0	
TOTAL DO PROJECTO 51776					16 200	16 200	0	0	0,0
51777 - ÁREAS PROTEGIDAS E ESPÉCIES PRIORITÁRIAS DA REDE NATURA 2000	IFCN	Regional	2017 - 2017						
				3. Financ. Regional	100 000	100 000	49 808	0	
TOTAL DO PROJECTO 51777					100 000	100 000	49 808	0	49,8
51778 - INTERVENÇÃO NOS NUCLEOS DE VEGETAÇÃO NATURAL DO FANAL	IFCN	Regional	2017 - 2017						
				2. Financ. Comunitário	434 843	434 843	0	0	
				3. Financ. Regional	76 737	0	0	0	
TOTAL DO PROJECTO 51778					511 580	434 843	0	0	0,0
51779 - CONTROLO DE VEGETAÇÃO EXOTICA INVASORA NO PERIMETRO FLORESTAL DO PAUL DA SERRA	IFCN	Regional	2017 - 2019						

Mapa VII - Investimento por Programas, Medidas e Projectos

Departamento/Programa/Medida/Projectos	Informação Projecto				DOTAÇÃO		DESPESA	Execução anos anteriores	TAXA DE EXECUÇÃO
	Entidade responsável	Âmbito geográfico	Ano Inicio / Ano Fim	Fontes Financiamento	INICIAL	CORRIGIDA			
1	2	3	4	6	7	8	9	10	11=9/8
SECRETARIA REGIONAL DO AMBIENTE E RECURSOS NATURAIS									
051 - ATIVIDADES TRADICIONAIS									
033 - VALORIZAÇÃO DAS FLORESTAS, DA BIODIVERSIDADE E ÁREAS PROTEGIDAS									
				2. Financ. Comunitário	252 992	252 992	0	0	
				3. Financ. Regional	44 646	44 646	0	0	
TOTAL DO PROJECTO 51779					297 638	297 638	0	0	0,0
51781 - FISCALIZAÇÃO E VIGILÂNCIA DA FLORESTA E ÁREAS PROTEGIDAS	IFCN	Nacional	2017 - 2017						
				3. Financ. Regional	252 000	545 278	324 474	0	
TOTAL DO PROJECTO 51781					252 000	545 278	324 474	0	59,5
51782 - AÇÕES DE SENSIBILIZAÇÃO, PROMOÇÃO DOS EVENTOS E FOMENTO DO EMPREENDEDORISMO	IFCN	Regional	2017 - 2017						
				3. Financ. Regional	50 000	50 000	39 604	0	
TOTAL DO PROJECTO 51782					50 000	50 000	39 604	0	79,2
51783 - VALCONMAC - VALORIZAÇÃO E CONSERVAÇÃO DOS RECURSOS FLORESTAIS NA MACARONÉSIA	IFCN	Regional	2017 - 2020						
				1. Financ. Nacional	0	15 600	5 467	0	
				2. Financ. Comunitário	110 500	110 500	0	0	
				3. Financ. Regional	19 500	40 873	31 429	0	
TOTAL DO PROJECTO 51783					130 000	166 973	36 897	0	22,1
51789 - INCÊNDIOS AGOSTO 2016	IFCN	Regional	2017 - 2020						
				1. Financ. Nacional	123 161	48 086	0	0	
				2. Financ. Comunitário	697 915	272 490	0	0	
				3. Financ. Regional	0	0	0	0	

Mapa VII - Investimento por Programas, Medidas e Projectos

Departamento/Programa/Medida/Projectos	Informação Projecto				DOTAÇÃO		DESPESA	Execução anos anteriores	TAXA DE EXECUÇÃO
	Entidade responsável	Âmbito geográfico	Ano Inicio / Ano Fim	Fontes Financiamento	INICIAL	CORRIGIDA			
1	2	3	4	6	7	8	9	10	11=9/8
SECRETARIA REGIONAL DO AMBIENTE E RECURSOS NATURAIS									
051 - ATIVIDADES TRADICIONAIS									
033 - VALORIZAÇÃO DAS FLORESTAS, DA BIODIVERSIDADE E ÁREAS PROTEGIDAS									
TOTAL DO PROJECTO 51789					821 076	320 576	0	0	0,0
51792 - CRIAÇÃO DE RECIFES ARTIFICIAIS	IFCN	Regional	2017 - 2018						
				1. Financ. Nacional	130 752	13 385	0	0	
				2. Financ. Comunitário	300 373	75 848	0	0	
				3. Financ. Regional	0	0	0	0	
TOTAL DO PROJECTO 51792					431 125	89 233	0	0	0,0
TOTAL DA MEDIDA					3 430 244	2 975 201	668 511	380 263	22,5
TOTAL DO PROGRAMA					10 475 216	10 210 748	3 362 834	3 428 904	32,9

Mapa VII - Investimento por Programas, Medidas e Projectos

Departamento/Programa/Medida/Projectos	Informação Projecto				DOTAÇÃO		DESPESA	Execução anos anteriores	TAXA DE EXECUÇÃO
	Entidade responsável	Âmbito geográfico	Ano Inicio / Ano Fim	Fontes Financiamento	INICIAL	CORRIGIDA			
1	2	3	4	6	7	8	9	10	11=9/8
SECRETARIA REGIONAL DO AMBIENTE E RECURSOS NATURAIS									
052 - ORDENAMENTO URBANO E TERRITORIAL									
034 - ORDENAMENTO URBANO E RURAL									
50080 - ESTUDOS E PLANOS DE GESTAO TERRITORIAL	DROTA	Regional	2013 - 2020	3. Financ. Regional	173 400	155 000	24 400	272 726	
TOTAL DO PROJECTO 50080					173 400	155 000	24 400	272 726	15,7
51056 - PROJETOS DE INTERVENÇÃO DA ORLA COSTEIRA -PIOC	DROTA	Regional	2014 - 2020	1. Financ. Nacional	230 250	306 451	194 450	0	
				3. Financ. Regional	0	12 810	12 810	4 938	
TOTAL DO PROJECTO 51056					230 250	319 261	207 260	4 938	64,9
51502 - APOIO AO INVESTIMENTO DO SISTEMA DE REGADIO DA ILHA DA MADEIRA	GSSRA	Regional	2016 - 2017	3. Financ. Regional	0	0	0	0	
TOTAL DO PROJECTO 51502					0	0	0	0	0,0
51944 - GERAÇÃO DE ORTOFOTOMAPAS E DO POTRAM	DROTA	Regional	2017 - 2019	1. Financ. Nacional	0	31 838	0	0	
				2. Financ. Comunitário	0	95 513	0	0	
TOTAL DO PROJECTO 51944					0	127 351	0	0	0,0
TOTAL DA MEDIDA					403 650	601 612	231 660	277 663	38,5

Mapa VII - Investimento por Programas, Medidas e Projetos

Departamento/Programa/Medida/Projectos	Informação Projecto				DOTAÇÃO		DESPESA	Execução anos anteriores	TAXA DE EXECUÇÃO
	Entidade responsável	Âmbito geográfico	Ano Inicio / Ano Fim	Fontes Financiamento	INICIAL	CORRIGIDA			
1	2	3	4	6	7	8	9	10	11=9/8
SECRETARIA REGIONAL DO AMBIENTE E RECURSOS NATURAIS									
052 - ORDENAMENTO URBANO E TERRITORIAL									
036 - SOLO E PAISAGEM									
50005 - GESTAO E MONITORIZACAO INFRAESTRUTURAS AMBIENTAIS	DROTA	Regional	2013 - 2019						
				2. Financ. Comunitário	0	27 200	0	19 599	
				3. Financ. Regional	107 367	177 209	112 237	185 118	
TOTAL DO PROJECTO 50005					107 367	204 409	112 237	204 717	54,9
TOTAL DA MEDIDA					107 367	204 409	112 237	204 717	54,9

Mapa VII - Investimento por Programas, Medidas e Projectos

Departamento/Programa/Medida/Projectos	Informação Projecto				DOTAÇÃO		DESPESA	Execução anos anteriores	TAXA DE EXECUÇÃO
	Entidade responsável	Âmbito geográfico	Ano Inicio / Ano Fim	Fontes Financiamento	INICIAL	CORRIGIDA			
1	2	3	4	6	7	8	9	10	11=9/8
SECRETARIA REGIONAL DO AMBIENTE E RECURSOS NATURAIS									
052 - ORDENAMENTO URBANO E TERRITORIAL									
037 - GOVERNAÇÃO E ADMINISTRAÇÃO DO TERRITÓRIO									
50073 - SISTEMA INFORMATIVO AMBIENTAL- DRAMB	DROTA	Regional	2013 - 2020	1. Financ. Nacional	0	8 235	0	0	
				3. Financ. Regional	43 900	54 211	17 032	474 750	
TOTAL DO PROJECTO 50073					43 900	62 446	17 032	474 750	27,3
50077 - PROGRAMAS AMBIENTAIS	DROTA	Regional	2013 - 2020	2. Financ. Comunitário	0	0	0	0	
				3. Financ. Regional	16 400	15 378	6 689	36 603	
TOTAL DO PROJECTO 50077					16 400	15 378	6 689	36 603	43,5
51591 - GESTÃO E PROMOÇÃO DE ESPAÇOS VERDES - IFCN	IFCN	Regional	2016 - 2017	1. Financ. Nacional	0	62 554	0	0	
				2. Financ. Comunitário	0	0	0	0	
				3. Financ. Regional	44 300	122 800	90 487	393	
TOTAL DO PROJECTO 51591					44 300	185 354	90 487	393	48,8
51741 - CTEIA - COMPETÊNCIAS TÉCNICAS E ESTRUTURAÇÃO DA INSPEÇÃO AMBIENTAL	DROTA	Regional	2017 - 2020	3. Financ. Regional	27 000	22 533	162	0	
TOTAL DO PROJECTO 51741					27 000	22 533	162	0	0,7
TOTAL DA MEDIDA					131 600	285 711	114 370	511 745	40,0

Mapa VII - Investimento por Programas, Medidas e Projetos

Departamento/Programa/Medida/Projectos	Informação Projecto				DOTAÇÃO		DESPESA	Execução anos anteriores	TAXA DE EXECUÇÃO
	Entidade responsável	Âmbito geográfico	Ano Inicio / Ano Fim	Fontes Financiamento	INICIAL	CORRIGIDA			
1	2	3	4	6	7	8	9	10	11=9/8
SECRETARIA REGIONAL DO AMBIENTE E RECURSOS NATURAIS									
052 - ORDENAMENTO URBANO E TERRITORIAL									
038 - GOVERNAÇÃO E ADMINISTRAÇÃO DAS ÁREAS COSTEIRAS E DO ESPAÇO MARÍTIMO									
51713 - PLASMAR ç BASES PARA A PLANIFICAÇÃO SUSTENTÁVEL DAS ÁREAS MARINHAS NA MACARONÉSIA	DROTA	Regional	2017 - 2019						
				2. Financ. Comunitário	18 105	18 105	10 617	0	
				3. Financ. Regional	3 195	3 195	1 755	0	
TOTAL DO PROJECTO 51713					21 300	21 300	12 372	0	58,1
51720 - MIMAR - MONITORIZAÇÃO E MITIGAÇÃO DE ESPÉCIES MARINHAS NÃO INDÍGENAS	DROTA	Regional	2017 - 2019						
				2. Financ. Comunitário	4 250	4 250	532	0	
				3. Financ. Regional	750	750	94	0	
TOTAL DO PROJECTO 51720					5 000	5 000	626	0	12,5
TOTAL DA MEDIDA					26 300	26 300	12 998	0	49,4

Mapa VII - Investimento por Programas, Medidas e Projetos

Departamento/Programa/Medida/Projectos	Informação Projecto				DOTAÇÃO		DESPESA	Execução anos anteriores	TAXA DE EXECUÇÃO
	Entidade responsável	Âmbito geográfico	Ano Início / Ano Fim	Fontes Financiamento	INICIAL	CORRIGIDA			
1	2	3	4	6	7	8	9	10	11=9/8
SECRETARIA REGIONAL DO AMBIENTE E RECURSOS NATURAIS									
052 - ORDENAMENTO URBANO E TERRITORIAL									
039 - ACESSIBILIDADE E USUFRUTO DO MAR									
51480 - MISTIC SEAS - ALCANÇAR UMA BASE COMUM DE CRITÉRIOS E METODOLOGIAS PARA A MONITORIZAÇÃO DA BIODIVERSIDADE MARINHA NA MACARONÉSIA	DROTA	Nacional	2016 - 2018	2. Financ. Comunitário	60 000	60 000	5 535	58 158	
TOTAL DO PROJECTO 51480					60 000	60 000	5 535	58 158	9,2
51482 - MARAM - POLUIÇÃO ZERO NO MAR DA RAM	DROTA	Regional	2016 - 2020	2. Financ. Comunitário	0	0	0	0	
				3. Financ. Regional	45 000	45 000	19 603	4 431	
TOTAL DO PROJECTO 51482					45 000	45 000	19 603	4 431	43,6
51484 - AOLEM - AÇÕES DE ORDENAMENTO, GESTÃO E MONITORIZAÇÃO DO LITORAL E ESPAÇO MARÍTIMO.	DROTA	Regional	2016 - 2020	1. Financ. Nacional	0	19 886	0	0	
				2. Financ. Comunitário	0	0	0	0	
				3. Financ. Regional	65 000	103 463	50 862	11 651	
TOTAL DO PROJECTO 51484					65 000	123 349	50 862	11 651	41,2
51557 - MISTIC SEAS - ALCANÇAR UMA BASE COMUM DE CRITÉRIOS E METODOLOGIAS PARA A MONITORIZAÇÃO DA BIODIVERSIDADE MARINHA NA MACARONESIA PNM	IFCN	Regional	2016 - 2017	2. Financ. Comunitário	21 500	21 500	0	576	
TOTAL DO PROJECTO 51557					21 500	21 500	0	576	0,0

Mapa VII - Investimento por Programas, Medidas e Projetos

Departamento/Programa/Medida/Projectos	Informação Projecto				DOTAÇÃO		DESPESA	Execução anos anteriores	TAXA DE EXECUÇÃO
	Entidade responsável	Âmbito geográfico	Ano Inicio / Ano Fim	Fontes Financiamento	INICIAL	CORRIGIDA			
1	2	3	4	6	7	8	9	10	11=9/8
SECRETARIA REGIONAL DO AMBIENTE E RECURSOS NATURAIS									
052 - ORDENAMENTO URBANO E TERRITORIAL									
039 - ACESSIBILIDADE E USUFRUTO DO MAR									
51708 - CLEAN ATLANTIC	DROTA	Regional	2017 - 2019						
				2. Financ. Comunitário	76 500	53 238	0	0	
				3. Financ. Regional	13 500	13 500	0	0	
TOTAL DO PROJECTO 51708					90 000	66 738	0	0	0,0
TOTAL DA MEDIDA					281 500	316 587	76 000	74 816	24,0
TOTAL DO PROGRAMA					950 417	1 434 619	547 265	1 068 942	38,1

Mapa VII - Investimento por Programas, Medidas e Projetos

Departamento/Programa/Medida/Projectos	Informação Projecto				DOTAÇÃO		DESPESA	Execução anos anteriores	TAXA DE EXECUÇÃO
	Entidade responsável	Âmbito geográfico	Ano Inicio / Ano Fim	Fontes Financiamento	INICIAL	CORRIGIDA			
1	2	3	4	6	7	8	9	10	11=9/8
SECRETARIA REGIONAL DO AMBIENTE E RECURSOS NATURAIS									
053 - PROMOVER A ADAPTAÇÃO AS ALTERAÇÕES CLIMATICAS E A PREVENÇÃO E GESTAO DE RISCOS									
041 - PREVENÇÃO E GESTÃO DE RISCOS NATURAIS E ANTRÓPICOS									
51485 - PREVENÇÃO E PROTEÇÃO DA FLORESTA - CONTROLO E MITIGAÇÃO DE FACTORES BIÓTICOS E ABIÓTICOS	IFCN	Regional	2016 - 2018	3. Financ. Regional	155 250	156 075	135 350	488	
TOTAL DO PROJECTO 51485					155 250	156 075	135 350	488	86,7
51586 - PLANOS DE REPOVOAMENTO FLORESTAL E CORREÇÃO TORRENCIAL - IFCN	IFCN	Regional	2016 - 2017	3. Financ. Regional	235 000	757 308	69 660	404	
TOTAL DO PROJECTO 51586					235 000	757 308	69 660	404	9,2
TOTAL DA MEDIDA					390 250	913 383	205 010	892	22,4
TOTAL DO PROGRAMA					390 250	913 383	205 010	892	22,4

Mapa VII - Investimento por Programas, Medidas e Projetos

Departamento/Programa/Medida/Projectos	Informação Projecto				DOTAÇÃO		DESPESA	Execução anos anteriores	TAXA DE EXECUÇÃO
	Entidade responsável	Âmbito geográfico	Ano Inicio / Ano Fim	Fontes Financiamento	INICIAL	CORRIGIDA			
1	2	3	4	6	7	8	9	10	11=9/8
SECRETARIA REGIONAL DO AMBIENTE E RECURSOS NATURAIS									
054 - INFRAESTRUTURAS AMBIENTAIS									
043 - INVESTIMENTO NOS SECTORES DA ÁGUA E DOS RESÍDUOS									
50056 - REFORMULACAO DO SISTEMA TRATAMENTO DA ETAR DO CANICO-DRAMB	DROTA	Regional	2013 - 2017						
				1. Financ. Nacional	0	0	0	2 173 735	
				3. Financ. Regional	5 368	5 368	0	286 899	
TOTAL DO PROJECTO 50056					5 368	5 368	0	2 460 633	0,0
50057 - CONSERV.EDIF.E EQUIP.ESTACOES TRATAM.ELEV.AGUAS RESID-DRAMB	DROTA	Regional	2013 - 2017						
				3. Financ. Regional	20 000	20 000	0	515 708	
TOTAL DO PROJECTO 50057					20 000	20 000	0	515 708	0,0
50060 - AVALI QUALI AGUAS COST DOCES SUPERF SUBTER DA RAM-DRAMB	DROTA	Regional	2013 - 2020						
				3. Financ. Regional	15 000	58 000	0	0	
TOTAL DO PROJECTO 50060					15 000	58 000	0	0	0,0
50061 - ACOES PARA IMPLEMENTACAO DA DIRETIVA-QUADRO DA AGUA-DRAMB	DROTA	Regional	2013 - 2020						
				1. Financ. Nacional	0	16 470	0	0	
				2. Financ. Comunitário	13 577	27 154	27 153	120 953	
				3. Financ. Regional	263 913	197 836	53 060	275 705	
TOTAL DO PROJECTO 50061					277 490	241 460	80 213	396 658	33,2
51500 - INVESTIMENTOS NO SISTEMA DE RECOLHA, VALORIZAÇÃO E TRATAMENTO DE RESIDUOS SOLIDOS DA ARM, SA	GSSRA	Regional	2016 - 2017						
				1. Financ. Nacional	2 739 681	2 239 681	2 151 775	3 100 000	

Mapa VII - Investimento por Programas, Medidas e Projectos

Departamento/Programa/Medida/Projectos	Informação Projecto				DOTAÇÃO		DESPESA	Execução anos anteriores	TAXA DE EXECUÇÃO
	Entidade responsável	Âmbito geográfico	Ano Início / Ano Fim	Fontes Financiamento	INICIAL	CORRIGIDA			
1	2	3	4	6	7	8	9	10	11=9/8
SECRETARIA REGIONAL DO AMBIENTE E RECURSOS NATURAIS									
054 - INFRAESTRUTURAS AMBIENTAIS									
043 - INVESTIMENTO NOS SECTORES DA ÁGUA E DOS RESÍDUOS									
				3. Financ. Regional	0	1	0	0	
TOTAL DO PROJECTO 51500					2 739 681	2 239 682	2 151 775	3 100 000	96,1
51504 - INVESTIMENTOS NOS SISTEMAS EM ALTA	GSSRA	Regional	2016 - 2017						
				1. Financ. Nacional	766 864	766 864	496 796	221 750	
				3. Financ. Regional	0	1	0	0	
TOTAL DO PROJECTO 51504					766 864	766 865	496 796	221 750	64,8
51752 - REALIZAÇÃO SUPRIMENTOS DA ARM, S.A.	GSSRA	Regional	2017 - 2017						
				3. Financ. Regional	750 000	750 000	750 000	0	
TOTAL DO PROJECTO 51752					750 000	750 000	750 000	0	100,0
51952 - INVESTIMENTOS NOS SISTEMAS EM BAIXA	GSSRA	Regional	2017 - 2018						
				3. Financ. Regional	0	3	0	0	
TOTAL DO PROJECTO 51952					0	3	0	0	0,0
TOTAL DA MEDIDA					4 574 403	4 081 378	3 478 784	6 694 749	85,2
TOTAL DO PROGRAMA					4 574 403	4 081 378	3 478 784	6 694 749	85,2
TOTAL DO DEPARTAMENTO					18 817 678	18 757 071	8 357 171	11 617 100	44,6
TOTAL GERAL					18 817 678	18 757 071	8 357 171	11 617 100	44,6
TOTAL CONSOLIDADO					18 817 678	18 757 071	8 357 171	11 617 100	44,6



SECRETARIA REGIONAL DA SAÚDE

Mapa VII - Investimento por Programas, Medidas e Projectos

Departamento/Programa/Medida/Projectos	Informação Projecto				DOTAÇÃO		DESPESA	Execução anos anteriores	TAXA DE EXECUÇÃO
	Entidade responsável	Âmbito geográfico	Ano Inicio / Ano Fim	Fontes Financiamento	INICIAL	CORRIGIDA			
1	2	3	4	6	7	8	9	10	11=9/8
SECRETARIA REGIONAL DA SAÚDE									
050 - SAUDE									
027 - REFORÇO DA ACESSIBILIDADE E DA QUALIDADE DOS SERVIÇOS DE SAÚDE									
50221 - FORMAÇÃO E APERFEIÇOAMENTO PROFISSIONAL	IASAUDE	Regional	2013 - 2019	2. Financ. Comunitário	119 000	119 000	0	44 458	
				3. Financ. Regional	21 000	0	0	336	
TOTAL DO PROJECTO 50221					140 000	119 000	0	44 793	0,0
50415 - EQUIPAMENTOS DE INOVAÇÃO E SUBSTITUIÇÃO	IASAUDE	Regional	2013 - 2018	3. Financ. Regional	15 000	4 013	3 512	9 919	
TOTAL DO PROJECTO 50415					15 000	4 013	3 512	9 919	87,5
50442 - SISTEMA DE INFORMAÇÃO INTEGRADO DA SAUDE	IASAUDE	Regional	2013 - 2019	2. Financ. Comunitário	140 000	140 000	0	0	
				3. Financ. Regional	25 000	0	0	0	
TOTAL DO PROJECTO 50442					165 000	140 000	0	0	0,0
51392 - EQUIPAMENTO INFORMÁTICO	SESARAM	Regional	2016 - 2017	1. Financ. Nacional	490 000	610 000	3 656	0	
TOTAL DO PROJECTO 51392					490 000	610 000	3 656	0	0,6
51393 - PROGRAMAS DE COMPUTADOR	SESARAM	Regional	2016 - 2018	1. Financ. Nacional	617 309	657 309	433 580	0	
TOTAL DO PROJECTO 51393					617 309	657 309	433 580	0	66,0
51478 - EQUIPAMENTO BASICO PARA SESARAM	SESARAM	Regional	2016 - 2017	1. Financ. Nacional	4 000 000	4 008 280	1 749 186	279 930	

Mapa VII - Investimento por Programas, Medidas e Projectos

Departamento/Programa/Medida/Projectos	Informação Projecto				DOTAÇÃO		DESPESA	Execução anos anteriores	TAXA DE EXECUÇÃO
	Entidade responsável	Âmbito geográfico	Ano Inicio / Ano Fim	Fontes Financiamento	INICIAL	CORRIGIDA			
1	2	3	4	6	7	8	9	10	11=9/8
SECRETARIA REGIONAL DA SAÚDE									
050 - SAUDE									
027 - REFORÇO DA ACESSIBILIDADE E DA QUALIDADE DOS SERVIÇOS DE SAÚDE									
TOTAL DO PROJECTO 51478					4 000 000	4 008 280	1 749 186	279 930	43,6
51532 - ESTUDOS E PROJETOS DO SETOR DA SAUDE	GSSRS	Regional	2016 - 2019						
				1. Financ. Nacional	0	157 380	47 214	0	
				3. Financ. Regional	200 000	200 000	40 260	156 009	
TOTAL DO PROJECTO 51532					200 000	357 380	87 474	156 009	24,5
51703 - GENEMACOR II	SESARAM	Regional	2017 - 2019						
				1. Financ. Nacional	32 535	32 535	0	0	
				2. Financ. Comunitário	203 159	203 159	0	0	
				3. Financ. Regional	27 218	27 218	3 885	0	
TOTAL DO PROJECTO 51703					262 912	262 912	3 885	0	1,5
51712 - SPSO-SERVIÇO PÚBLICO DE SAÚDE ONLINE	SESARAM	Regional	2017 - 2020						
				1. Financ. Nacional	168 000	0	0	0	
				2. Financ. Comunitário	952 000	0	0	0	
TOTAL DO PROJECTO 51712					1 120 000	0	0	0	0,0
TOTAL DA MEDIDA					7 010 221	6 158 894	2 281 293	490 652	37,0

Mapa VII - Investimento por Programas, Medidas e Projectos

Departamento/Programa/Medida/Projectos	Informação Projecto				DOTAÇÃO		DESPESA	Execução anos anteriores	TAXA DE EXECUÇÃO
	Entidade responsável	Âmbito geográfico	Ano Inicio / Ano Fim	Fontes Financiamento	INICIAL	CORRIGIDA			
1	2	3	4	6	7	8	9	10	11=9/8
SECRETARIA REGIONAL DA SAÚDE									
050 - SAUDE									
028 - REFORÇO DA PROMOÇÃO DA SAÚDE PÚBLICA E DA MELHORIA DOS CUIDADOS DE SAÚDE									
50449 - PROMOÇÃO E PROTEÇÃO DA SAUDE	IASAUDE	Regional	2013 - 2019	3. Financ. Regional	65 000	19 313	17 341	38 763	
TOTAL DO PROJECTO 50449					65 000	19 313	17 341	38 763	89,8
50457 - INFORMAÇÃO, PLANEAMENTO E QUALIDADE EM SAUDE	IASAUDE	Regional	2013 - 2019	3. Financ. Regional	49 000	8 540	8 037	38 515	
TOTAL DO PROJECTO 50457					49 000	8 540	8 037	38 515	94,1
50491 - PREVENÇÃO E CONTROLO DA DOENÇA	IASAUDE	Regional	2013 - 2019	3. Financ. Regional	298 000	155 598	117 489	299 846	
TOTAL DO PROJECTO 50491					298 000	155 598	117 489	299 846	75,5
TOTAL DA MEDIDA					412 000	183 451	142 868	377 124	77,9

Mapa VII - Investimento por Programas, Medidas e Projetos

Departamento/Programa/Medida/Projectos	Informação Projecto				DOTAÇÃO		DESPESA	Execução anos anteriores	TAXA DE EXECUÇÃO
	Entidade responsável	Âmbito geográfico	Ano Início / Ano Fim	Fontes Financiamento	INICIAL	CORRIGIDA			
1	2	3	4	6	7	8	9	10	11=9/8
SECRETARIA REGIONAL DA SAÚDE									
050 - SAUDE									
029 - MELHORIA E REORDENAMENTO DA REDE DE INFRAESTRUTURAS DO SECTOR DA SAÚDE									
51315 - OBRA RECUPERAÇÃO EDIFÍCIO CS BOM JESUS	SESARAM	Regional	2015 - 2017						
				1. Financ. Nacional	3 000 000	3 468 386	394 199	84 325	
				3. Financ. Regional	0	0	0	957 077	
TOTAL DO PROJECTO 51315					3 000 000	3 468 386	394 199	1 041 402	11,4
51346 - OBRA CENTRO PROCRIAÇÃO MEDICA ASSISTIDA	SESARAM	Regional	2015 - 2017						
				1. Financ. Nacional	1 853 638	1 385 252	647 558	0	
				3. Financ. Regional	0	0	0	1 201 338	
TOTAL DO PROJECTO 51346					1 853 638	1 385 252	647 558	1 201 338	46,7
51360 - AUMENTO DA EFICIÊNCIA ENERGETICA DE EQUIPAMENTOS DE AR CONDICIONADO E ILUMINAÇÃO DA SEDE DO IASAÚDE, IP-RAM	IASAÚDE	Regional	2016 - 2019						
				2. Financ. Comunitário	42 500	42 500	0	0	
				3. Financ. Regional	7 500	0	0	0	
TOTAL DO PROJECTO 51360					50 000	42 500	0	0	0,0
51362 - PRODUÇÃO DE ENERGIA ELETRICA FOTOVOLTAICA E AQUECIMENTO COM ENERGIA SOLAR DO EDIFÍCIO SEDE IASAÚDE, IP-RAM	IASAÚDE	Regional	2016 - 2019						
				2. Financ. Comunitário	12 750	12 750	0	0	
				3. Financ. Regional	2 250	0	0	0	
TOTAL DO PROJECTO 51362					15 000	12 750	0	0	0,0

Mapa VII - Investimento por Programas, Medidas e Projetos

Departamento/Programa/Medida/Projectos	Informação Projecto				DOTAÇÃO		DESPESA	Execução anos anteriores	TAXA DE EXECUÇÃO
	Entidade responsável	Âmbito geográfico	Ano Início / Ano Fim	Fontes Financiamento	INICIAL	CORRIGIDA			
1	2	3	4	6	7	8	9	10	11=9/8
SECRETARIA REGIONAL DA SAÚDE									
050 - SAUDE									
029 - MELHORIA E REORDENAMENTO DA REDE DE INFRAESTRUTURAS DO SECTOR DA SAÚDE									
51363 - CENTRO DE COMPETÊNCIAS EM VETORES E DOENÇAS EMERGENTES	IASAUDE	Regional	2016 - 2019	3. Financ. Regional	50 000	0	0	0	
TOTAL DO PROJECTO 51363					50 000	0	0	0	0,0
51479 - DIVERSAS OBRAS SESARAM	SESARAM	Regional	2016 - 2017	1. Financ. Nacional	475 485	674 345	127 661	0	
TOTAL DO PROJECTO 51479					475 485	674 345	127 661	0	18,9
51697 - UR BASE	SESARAM	Regional	2017 - 2019	2. Financ. Comunitário	63 750	0	0	0	
				3. Financ. Regional	18 750	0	0	0	
TOTAL DO PROJECTO 51697					82 500	0	0	0	0,0
51702 - MECIMAC	SESARAM	Regional	2017 - 2019	2. Financ. Comunitário	63 750	0	0	0	
				3. Financ. Regional	18 750	0	0	0	
TOTAL DO PROJECTO 51702					82 500	0	0	0	0,0
51715 - PEDOPSIQUIATRIA	SESARAM	Regional	2017 - 2019	1. Financ. Nacional	0	0	0	0	
				2. Financ. Comunitário	45 715	45 715	0	0	
				3. Financ. Regional	7 831	7 831	0	0	
TOTAL DO PROJECTO 51715					53 546	53 546	0	0	0,0
51719 - GESTAO DE RESIDUOS HOSPITALARES	SESARAM	Regional	2017 - 2019						

Mapa VII - Investimento por Programas, Medidas e Projetos

Departamento/Programa/Medida/Projectos	Informação Projecto				DOTAÇÃO		DESPESA	Execução anos anteriores	TAXA DE EXECUÇÃO
	Entidade responsável	Âmbito geográfico	Ano Inicio / Ano Fim	Fontes Financiamento	INICIAL	CORRIGIDA			
1	2	3	4	6	7	8	9	10	11=9/8
SECRETARIA REGIONAL DA SAÚDE									
050 - SAUDE									
029 - MELHORIA E REORDENAMENTO DA REDE DE INFRAESTRUTURAS DO SECTOR DA SAÚDE									
				1. Financ. Nacional	8 280	0	0	0	
				2. Financ. Comunitário	26 588	0	0	0	
TOTAL DO PROJECTO 51719					34 868	0	0	0	0,0
51726 - ESTERILIZAÇÃO, ACONDICIONAMENTO E RENOVAÇÃO DE MATERIAL CIRURGICO	SESARAM	Regional	2017 - 2017						
				1. Financ. Nacional	350 000	350 000	0	0	
TOTAL DO PROJECTO 51726					350 000	350 000	0	0	0,0
51728 - OBRAS DE CONSERVAÇÃO/REMODELAÇÃO DE INFRAESTRUTURAS HOSPITALARES E DE CENTROS DE SAÚDE	SESARAM	Regional	2017 - 2017						
				1. Financ. Nacional	785 049	785 049	47 706	0	
TOTAL DO PROJECTO 51728					785 049	785 049	47 706	0	6,1
51838 - EQUIPAMENTOS DE COMUNICAÇÃO	SESARAM	Regional	2017 - 2017						
				1. Financ. Nacional	0	8 000	5 985	0	
TOTAL DO PROJECTO 51838					0	8 000	5 985	0	74,8
TOTAL DA MEDIDA					6 832 586	6 779 828	1 223 110	2 242 740	18,0
TOTAL DO PROGRAMA					14 254 807	13 122 173	3 647 271	3 110 516	27,8

Mapa VII - Investimento por Programas, Medidas e Projetos

Departamento/Programa/Medida/Projectos	Informação Projecto				DOTAÇÃO		DESPESA	Execução anos anteriores	TAXA DE EXECUÇÃO
	Entidade responsável	Âmbito geográfico	Ano Inicio / Ano Fim	Fontes Financiamento	INICIAL	CORRIGIDA			
1	2	3	4	6	7	8	9	10	11=9/8
SECRETARIA REGIONAL DA SAÚDE									
052 - ORDENAMENTO URBANO E TERRITORIAL									
040 - INFRAESTRUTURAS PÚBLICAS									
50530 - BENEFICIAÇÃO DE ESTRUTURAS FISICAS DO IASAUDE	IASAUDE	Regional	2013 - 2019	3. Financ. Regional	95 000	1 083	369	237 362	
TOTAL DO PROJECTO 50530					95 000	1 083	369	237 362	34,1
TOTAL DA MEDIDA					95 000	1 083	369	237 362	34,1
TOTAL DO PROGRAMA					95 000	1 083	369	237 362	34,1
TOTAL DO DEPARTAMENTO					14 349 807	13 123 256	3 647 640	3 347 878	27,8
TOTAL GERAL					14 349 807	13 123 256	3 647 640	3 347 878	27,8
TOTAL CONSOLIDADO					14 349 807	13 123 256	3 647 640	3 347 878	27,8



SECRETARIA REGIONAL DE AGRICULTURA E PESCAS

Mapa VII - Investimento por Programas, Medidas e Projetos

Departamento/Programa/Medida/Projectos	Informação Projecto				DOTAÇÃO		DESPESA	Execução anos anteriores	TAXA DE EXECUÇÃO
	Entidade responsável	Âmbito geográfico	Ano Inicio / Ano Fim	Fontes Financiamento	INICIAL	CORRIGIDA			
1	2	3	4	6	7	8	9	10	11=9/8
SECRETARIA REGIONAL DE AGRICULTURA E PESCAS 042 - DESENVOLVIMENTO EMPRESARIAL 004 - APOIO À INTERNACIONALIZAÇÃO 51446 - REPRESENTAÇÃO DO VINHO MADEIRA NOS MERCADOS INTERNACIONAIS	IVBAM	Regional	2016 - 2018						
				2. Financ. Comunitário	170 000	59 633	13 401	118 683	
				3. Financ. Regional	30 000	10 524	2 365	20 945	
TOTAL DO PROJECTO 51446					200 000	70 157	15 766	139 629	22,5
TOTAL DA MEDIDA					200 000	70 157	15 766	139 629	22,5

Mapa VII - Investimento por Programas, Medidas e Projectos

Departamento/Programa/Medida/Projectos	Informação Projecto				DOTAÇÃO		DESPESA	Execução anos anteriores	TAXA DE EXECUÇÃO
	Entidade responsável	Âmbito geográfico	Ano Início / Ano Fim	Fontes Financiamento	INICIAL	CORRIGIDA			
1	2	3	4	6	7	8	9	10	11=9/8
SECRETARIA REGIONAL DE AGRICULTURA E PESCAS									
042 - DESENVOLVIMENTO EMPRESARIAL									
005 - ATIVIDADES EMPRESARIAIS TRADICIONAIS									
50042 - PROMOÇÃO E VALORIZAÇÃO DOS PRODUTOS REGIONAIS-DRADR	DRA	Regional	2013 - 2020	3. Financ. Regional	168 000	260 948	205 654	822 837	
TOTAL DO PROJECTO 50042					168 000	260 948	205 654	822 837	78,8
50299 - ACÇÕES DE INFORMAÇÃO E PROMOÇÃO DO VINHO MADEIRA EM PAISES TERCEIROS	IVBAM	Regional	2013 - 2017	1. Financ. Nacional	0	0	0	47 487	
				2. Financ. Comunitário	0	56 067	0	286 371	
				3. Financ. Regional	0	14 225	14 225	247 454	
TOTAL DO PROJECTO 50299					0	70 292	14 225	581 311	20,2
50304 - PLANO PROMOCIONAL DO VINHO (VLQPRD,VQPRD MADEIRENSE,VRTM)	IVBAM	Regional	2013 - 2018	2. Financ. Comunitário	300 050	423 217	330 499	917 126	
				3. Financ. Regional	52 950	67 326	58 329	160 911	
TOTAL DO PROJECTO 50304					353 000	490 543	388 828	1 078 037	79,3
50325 - PROMOÇÃO DO BORDADO MADEIRA E DO ARTESANATO REGIONAL	IVBAM	Regional	2013 - 2018	1. Financ. Nacional	0	201 156	201 155	0	
				2. Financ. Comunitário	327 498	249 553	168 465	502 655	
				3. Financ. Regional	57 794	44 039	29 728	88 909	
TOTAL DO PROJECTO 50325					385 292	494 748	399 349	591 564	80,7
51641 - CAPACITAR PELA INOVAÇÃO - CRAFT & ART	IVBAM	Regional	2017 - 2019	2. Financ. Comunitário	50 996	50 996	10 849	0	

Mapa VII - Investimento por Programas, Medidas e Projectos

Departamento/Programa/Medida/Projectos	Informação Projecto				DOTAÇÃO		DESPESA	Execução anos anteriores	TAXA DE EXECUÇÃO
	Entidade responsável	Âmbito geográfico	Ano Início / Ano Fim	Fontes Financiamento	INICIAL	CORRIGIDA			
1	2	3	4	6	7	8	9	10	11=9/8
SECRETARIA REGIONAL DE AGRICULTURA E PESCAS 042 - DESENVOLVIMENTO EMPRESARIAL 005 - ATIVIDADES EMPRESARIAIS TRADICIONAIS									
				3. Financ. Regional	9 000	9 000	1 914	0	
TOTAL DO PROJECTO 51641					59 996	59 996	12 763	0	21,3
51643 - PLANO DE REVITALIZAÇÃO DO VIME DA MADEIRA	IVBAM	Regional	2017 - 2018						
				2. Financ. Comunitário	243 666	243 666	0	0	
				3. Financ. Regional	43 000	43 000	0	0	
TOTAL DO PROJECTO 51643					286 666	286 666	0	0	0,0
TOTAL DA MEDIDA					1 252 954	1 663 193	1 020 819	3 073 749	61,4

Mapa VII - Investimento por Programas, Medidas e Projectos

Departamento/Programa/Medida/Projectos	Informação Projecto				DOTAÇÃO		DESPESA	Execução anos anteriores	TAXA DE EXECUÇÃO
	Entidade responsável	Âmbito geográfico	Ano Início / Ano Fim	Fontes Financiamento	INICIAL	CORRIGIDA			
1	2	3	4	6	7	8	9	10	11=9/8
SECRETARIA REGIONAL DE AGRICULTURA E PESCAS									
042 - DESENVOLVIMENTO EMPRESARIAL									
006 - COOPERAÇÃO TERRITORIAL									
51162 - PERVEMAC - AGRICULTURA E SEGURANÇA ALIMENTAR NA MACARONÉSIA	DRA	Regional	2014 - 2019	2. Financ. Comunitário	99 770	132 217	3 539	19 181	
				3. Financ. Regional	17 605	23 332	625	3 385	
TOTAL DO PROJECTO 51162					117 375	155 549	4 164	22 566	2,7
51686 - MACAROFOOD - VALORIZAÇÃO DE PRODUTOS MARINHOS DA MACARONÉSIA	DRP	Regional	2017 - 2019	2. Financ. Comunitário	55 349	55 349	4 210	0	
				3. Financ. Regional	9 768	9 768	743	0	
TOTAL DO PROJECTO 51686					65 117	65 117	4 953	0	7,6
51687 - MARISCOMAC - DESENVOLVIMENTO EXPLORAÇÃO E COMERCIALIZAÇÃO SUSTENTÁVEL DE MARISCOS	DRP	Regional	2017 - 2019	2. Financ. Comunitário	91 057	91 057	16 188	0	
				3. Financ. Regional	16 069	16 069	2 857	0	
TOTAL DO PROJECTO 51687					107 126	107 126	19 045	0	17,8
TOTAL DA MEDIDA					289 618	327 792	28 162	22 566	8,6
TOTAL DO PROGRAMA					1 742 572	2 061 142	1 064 748	3 235 944	51,7

Mapa VII - Investimento por Programas, Medidas e Projetos

Departamento/Programa/Medida/Projectos	Informação Projecto				DOTAÇÃO		DESPESA	Execução anos anteriores	TAXA DE EXECUÇÃO
	Entidade responsável	Âmbito geográfico	Ano Inicio / Ano Fim	Fontes Financiamento	INICIAL	CORRIGIDA			
1	2	3	4	6	7	8	9	10	11=9/8
SECRETARIA REGIONAL DE AGRICULTURA E PESCAS 047 - APERFEIÇOAMENTO E MODERNIZAÇÃO DO SISTEMA ADMINISTRATIVO 021 - REFORÇO DA CAPACIDADE INSTITUCIONAL E DA EFICIÊNCIA DA ADMINISTRAÇÃO PÚBLICA E DOS SERVIÇOS PÚBLICOS 50090 - ACREDITACAO LAB.REG.VETERIN.E SEGURANCA ALIMENTAR	DRA	Regional	2013 - 2020						
				2. Financ. Comunitário	0	0	0	114 012	
				3. Financ. Regional	41 020	26 484	3 164	42 879	
TOTAL DO PROJECTO 50090					41 020	26 484	3 164	156 891	11,9
TOTAL DA MEDIDA					41 020	26 484	3 164	156 891	11,9
TOTAL DO PROGRAMA					41 020	26 484	3 164	156 891	11,9

Mapa VII - Investimento por Programas, Medidas e Projetos

Departamento/Programa/Medida/Projectos	Informação Projecto				DOTAÇÃO		DESPESA	Execução anos anteriores	TAXA DE EXECUÇÃO
	Entidade responsável	Âmbito geográfico	Ano Inicio / Ano Fim	Fontes Financiamento	INICIAL	CORRIGIDA			
1	2	3	4	6	7	8	9	10	11=9/8
SECRETARIA REGIONAL DE AGRICULTURA E PESCAS 048 - PROMOÇÃO DA INCLUSÃO SOCIAL E COMBATE A POBREZA 022 - PROMOVER A COESÃO E A INCLUSÃO SOCIAL 50013 - APOIO AS CASAS DO POVO E ASSOCIAÇÕES DE DESENV RURAL-DRADR	DRA	Regional	2013 - 2020	3. Financ. Regional	293 000	261 387	261 387	1 882 061	
TOTAL DO PROJECTO 50013					293 000	261 387	261 387	1 882 061	100,0
TOTAL DA MEDIDA					293 000	261 387	261 387	1 882 061	100,0
TOTAL DO PROGRAMA					293 000	261 387	261 387	1 882 061	100,0

Mapa VII - Investimento por Programas, Medidas e Projetos

Departamento/Programa/Medida/Projectos	Informação Projecto				DOTAÇÃO		DESPESA	Execução anos anteriores	TAXA DE EXECUÇÃO
	Entidade responsável	Âmbito geográfico	Ano Início / Ano Fim	Fontes Financiamento	INICIAL	CORRIGIDA			
1	2	3	4	6	7	8	9	10	11=9/8
SECRETARIA REGIONAL DE AGRICULTURA E PESCAS									
051 - ATIVIDADES TRADICIONAIS									
030 - AGRICULTURA, DESENVOLVIMENTO RURAL E FLORESTAS									
50008 - ACOES APOIO A AGRICULTURA E PECUARIA MADEIRENSE	DRA	Regional	2013 - 2020	3. Financ. Regional	422 713	839 355	775 746	878 184	
TOTAL DO PROJECTO 50008					422 713	839 355	775 746	878 184	92,4
50017 - LABORATORIOS AGRO ALIMENTARES-DRADR	DRA	Regional	2013 - 2020	3. Financ. Regional	228 800	229 174	121 403	974 562	
TOTAL DO PROJECTO 50017					228 800	229 174	121 403	974 562	53,0
50021 - PLANO DE DESENVOLVIMENTO AGRICOLA E RURAL-DRADR	DRA	Regional	2013 - 2017	3. Financ. Regional	669 329	697 107	669 329	4 000 000	
TOTAL DO PROJECTO 50021					669 329	697 107	669 329	4 000 000	96,0
50025 - INFRAESTRUTURAS PARA DESENVOLV COMERCIO AGRO-ALIMENT-DRADR	DRA	Regional	2013 - 2020	3. Financ. Regional	215 785	221 803	136 295	890 057	
TOTAL DO PROJECTO 50025					215 785	221 803	136 295	890 057	61,4
50032 - MICROLAB-DRADR	DRA	Regional	2013 - 2020	3. Financ. Regional	27 200	30 162	7 827	72 251	
TOTAL DO PROJECTO 50032					27 200	30 162	7 827	72 251	26,0
50033 - DESENVOLVIMENTO DA PRODUCAO ANIMAL-DRADR	DRA	Regional	2013 - 2020	3. Financ. Regional	57 000	59 424	35 037	172 882	

Mapa VII - Investimento por Programas, Medidas e Projetos

Departamento/Programa/Medida/Projectos	Informação Projecto				DOTAÇÃO		DESPESA	Execução anos anteriores	TAXA DE EXECUÇÃO	
	Entidade responsável	Âmbito geográfico	Ano Início / Ano Fim	Fontes Financiamento	INICIAL	CORRIGIDA				
1	2	3	4	6	7	8	9	10	11=9/8	
SECRETARIA REGIONAL DE AGRICULTURA E PESCAS										
051 - ATIVIDADES TRADICIONAIS										
030 - AGRICULTURA, DESENVOLVIMENTO RURAL E FLORESTAS										
TOTAL DO PROJECTO 50033						57 000	59 424	35 037	172 882	59,0
50035 - GESTAO E CONTROLO DAS AJUDAS-DRADR	DRA	Nacional	2013 - 2020							
				2. Financ. Comunitário	0	0	0	20 500		
				3. Financ. Regional	30 000	8 279	1 146	128 180		
TOTAL DO PROJECTO 50035					30 000	8 279	1 146	148 680		13,8
50036 - PROGRAMA DE COMBATE E CONTROLO DE ROEDORES - DRADR	DRA	Nacional	2013 - 2020							
				3. Financ. Regional	168 884	127 126	124 141	374 918		
TOTAL DO PROJECTO 50036					168 884	127 126	124 141	374 918		97,7
50037 - ASSISTENCIA TECNICA E MECANIZACAO AGRICOLA	DRA	Regional	2013 - 2020							
				3. Financ. Regional	21 500	6 297	1 482	11 396		
TOTAL DO PROJECTO 50037					21 500	6 297	1 482	11 396		23,5
50129 - APOIOS AO CARAM, E.P.E.	CARAM, EPE	Regional	2013 - 2022							
				3. Financ. Regional	552 500	552 500	541 667	2 239 283		
TOTAL DO PROJECTO 50129					552 500	552 500	541 667	2 239 283		98,0
50137 - INDEMNIZACOES - SEGUROS DE RESES - CARAM, EPE	CARAM, EPE	Regional	2013 - 2019							
				3. Financ. Regional	6 400	6 400	653	65 183		
TOTAL DO PROJECTO 50137					6 400	6 400	653	65 183		10,2
50211 - ADEGA DE SAO VICENTE	IVBAM	Regional	2013 - 2020							

Mapa VII - Investimento por Programas, Medidas e Projectos

Departamento/Programa/Medida/Projectos	Informação Projecto				DOTAÇÃO		DESPESA	Execução anos anteriores	TAXA DE EXECUÇÃO
	Entidade responsável	Âmbito geográfico	Ano Início / Ano Fim	Fontes Financiamento	INICIAL	CORRIGIDA			
1	2	3	4	6	7	8	9	10	11=9/8
SECRETARIA REGIONAL DE AGRICULTURA E PESCAS 051 - ATIVIDADES TRADICIONAIS 030 - AGRICULTURA, DESENVOLVIMENTO RURAL E FLORESTAS									
				2. Financ. Comunitário	0	0	0	265 002	
				3. Financ. Regional	100 000	710 000	523 486	882 228	
TOTAL DO PROJECTO 50211					100 000	710 000	523 486	1 147 230	73,7
50265 - REDIMENSIONAMENTO DO LABORATORIO	IVBAM	Regional	2013 - 2020						
				3. Financ. Regional	60 700	60 700	31 044	141 651	
TOTAL DO PROJECTO 50265					60 700	60 700	31 044	141 651	51,1
50277 - PLANO DE DESENVOLVIMENTO E REORDENAMENTO VITIVINICOLA	IVBAM	Regional	2013 - 2020						
				2. Financ. Comunitário	0	0	0	0	
				3. Financ. Regional	50 000	40 000	36 894	148 371	
TOTAL DO PROJECTO 50277					50 000	40 000	36 894	148 371	92,2
51193 - PRODERAM 2020 - APOIOS A ENTIDADES PRIVADAS E AUTARQUIAS	GSSRAP	Regional	2015 - 2020						
				1. Financ. Nacional	0	1 863 752	1 863 744	0	
				3. Financ. Regional	2 000 000	0	0	263 463	
TOTAL DO PROJECTO 51193					2 000 000	1 863 752	1 863 744	263 463	100,0
51336 - PROSPEÇÕES FITOSSANITÁRIAS NA RAM	DRA	Regional	2015 - 2020						
				2. Financ. Comunitário	13 500	13 500	4 395	14 383	
				3. Financ. Regional	4 500	4 500	1 465	10 129	
TOTAL DO PROJECTO 51336					18 000	18 000	5 861	24 512	32,6
51508 - MODERNIZAÇÃO E ADAPTAÇÃO DE ESCOLA AGRARIA	GSSRAP	Regional	2016 - 2017						

Mapa VII - Investimento por Programas, Medidas e Projectos

Departamento/Programa/Medida/Projectos	Informação Projecto				DOTAÇÃO		DESPESA	Execução anos anteriores	TAXA DE EXECUÇÃO
	Entidade responsável	Âmbito geográfico	Ano Inicio / Ano Fim	Fontes Financiamento	INICIAL	CORRIGIDA			
1	2	3	4	6	7	8	9	10	11=9/8
SECRETARIA REGIONAL DE AGRICULTURA E PESCAS									
051 - ATIVIDADES TRADICIONAIS									
030 - AGRICULTURA, DESENVOLVIMENTO RURAL E FLORESTAS									
				1. Financ. Nacional	247 000	208 184	208 183	245 647	
				2. Financ. Comunitário	155 740	42 655	0	0	
				3. Financ. Regional	0	16 612	16 611	0	
TOTAL DO PROJECTO 51508					402 740	267 451	224 794	245 647	84,1
51523 - CONSTRUÇÃO E EQUIPAMENTO DA SIDRARIA DA MADEIRA	DRA	Regional	2016 - 2019						
				2. Financ. Comunitário	25 500	25 500	0	0	
				3. Financ. Regional	4 500	4 500	0	0	
TOTAL DO PROJECTO 51523					30 000	30 000	0	0	0,0
51644 - PROSPEÇÃO E MULTIPLICAÇÃO DE MATERIAL VEGETATIVO VITÍCOLA	IVBAM	Regional	2017 - 2018						
				2. Financ. Comunitário	31 229	31 229	0	0	
				3. Financ. Regional	13 961	11 352	0	0	
TOTAL DO PROJECTO 51644					45 190	42 581	0	0	0,0
51649 - REESTRUTURAÇÃO E RECONVERSAO DAS VINHAS	IVBAM	Regional	2017 - 2018						
				2. Financ. Comunitário	56 100	56 100	0	0	
				3. Financ. Regional	24 420	12 804	0	0	
TOTAL DO PROJECTO 51649					80 520	68 904	0	0	0,0
51651 - REESTRUTURAÇÃO DA LINHA DE ENGARRAFAMENTO DA ADEGA DE SAO VICENTE	IVBAM	Regional	2017 - 2018						
				1. Financ. Nacional	101 460	0	0	0	

Mapa VII - Investimento por Programas, Medidas e Projetos

Departamento/Programa/Medida/Projectos	Informação Projecto				DOTAÇÃO		DESPESA	Execução anos anteriores	TAXA DE EXECUÇÃO
	Entidade responsável	Âmbito geográfico	Ano Início / Ano Fim	Fontes Financiamento	INICIAL	CORRIGIDA			
1	2	3	4	6	7	8	9	10	11=9/8
SECRETARIA REGIONAL DE AGRICULTURA E PESCAS									
051 - ATIVIDADES TRADICIONAIS									
030 - AGRICULTURA, DESENVOLVIMENTO RURAL E FLORESTAS									
				2. Financ. Comunitário	226 950	0	0	0	
TOTAL DO PROJECTO 51651					328 410	0	0	0	0,0
51657 - APOIO ÀS AÇÕES DE INSPEÇÃO FITOSSANITÁRIA	DRA	Nacional	2017 - 2020						
				3. Financ. Regional	3 700	2 410	1 477	0	
TOTAL DO PROJECTO 51657					3 700	2 410	1 477	0	61,3
51664 - APOIO A AÇÕES DE FORMAÇÃO PROFISSIONAL E DE AQUISIÇÃO DE COMPETÊNCIAS	GSSRAP	Regional	2017 - 2020						
				2. Financ. Comunitário	206 299	203 749	0	0	
				3. Financ. Regional	36 403	35 953	0	0	
TOTAL DO PROJECTO 51664					242 702	239 702	0	0	0,0
51666 - APOIO A ATIVIDADES DE DEMONSTRAÇÃO/AÇÕES DE INFORMAÇÃO	GSSRAP	Nacional	2017 - 2020						
				2. Financ. Comunitário	28 183	28 183	0	0	
				3. Financ. Regional	4 973	4 973	0	0	
TOTAL DO PROJECTO 51666					33 156	33 156	0	0	0,0
51670 - PROMOÇÃO DA AGRICULTURA BIOLÓGICA E PROTEÇÃO INTEGRADA	DRA	Regional	2017 - 2020						
				3. Financ. Regional	8 750	2 376	125	0	
TOTAL DO PROJECTO 51670					8 750	2 376	125	0	5,3
51675 - APOIO ÀS AÇÕES DE DINAMIZAÇÃO RURAL	DRA	Regional	2017 - 2020						
				3. Financ. Regional	47 100	17 533	476	0	

Mapa VII - Investimento por Programas, Medidas e Projectos

Departamento/Programa/Medida/Projectos	Informação Projecto				DOTAÇÃO		DESPESA	Execução anos anteriores	TAXA DE EXECUÇÃO	
	Entidade responsável	Âmbito geográfico	Ano Início / Ano Fim	Fontes Financiamento	INICIAL	CORRIGIDA				
1	2	3	4	6	7	8	9	10	11=9/8	
SECRETARIA REGIONAL DE AGRICULTURA E PESCAS										
051 - ATIVIDADES TRADICIONAIS										
030 - AGRICULTURA, DESENVOLVIMENTO RURAL E FLORESTAS										
TOTAL DO PROJECTO 51675						47 100	17 533	476	0	2,7
51679 - LOJAS DO AGRICULTOR	DRA	Regional	2017 - 2020	3. Financ. Regional		58 100	14 785	0	0	
TOTAL DO PROJECTO 51679						58 100	14 785	0	0	0,0
51692 - EXPERIMENTAÇÃO E DESENVOLVIMENTO EM AGRICULTURA	DRA	Regional	2017 - 2020	1. Financ. Nacional 3. Financ. Regional		0 200 000	0 169 653	0 102 790	0 0	
TOTAL DO PROJECTO 51692						200 000	169 653	102 790	0	60,6
51694 - INSTALAÇÃO DE SISTEMA AGROFLORESTAL NA ESTAÇÃO ZOOTECNICA DA MADEIRA	DRA	Regional	2017 - 2019	1. Financ. Nacional 2. Financ. Comunitário 3. Financ. Regional		113 820 455 280 0	0 376 506 40 000	0 0 18 910	0 0 0	
TOTAL DO PROJECTO 51694						569 100	416 506	18 910	0	4,5
51751 - APOIOS À GESBA, LDA	GSSRAP	Regional	2017 - 2017	3. Financ. Regional		2 550 000	2 550 000	0	0	
TOTAL DO PROJECTO 51751						2 550 000	2 550 000	0	0	0,0
51840 - CAMINHO AGRICOLA DO PINHEIRO - PONTA DO SOL	DRA	Regional	2017 - 2018	2. Financ. Comunitário		0	50 750	22 265	0	
TOTAL DO PROJECTO 51840						0	50 750	22 265	0	43,9

Mapa VII - Investimento por Programas, Medidas e Projetos

Departamento/Programa/Medida/Projectos	Informação Projecto				DOTAÇÃO		DESPESA	Execução anos anteriores	TAXA DE EXECUÇÃO
	Entidade responsável	Âmbito geográfico	Ano Inicio / Ano Fim	Fontes Financiamento	INICIAL	CORRIGIDA			
1	2	3	4	6	7	8	9	10	11=9/8
SECRETARIA REGIONAL DE AGRICULTURA E PESCAS									
051 - ATIVIDADES TRADICIONAIS									
030 - AGRICULTURA, DESENVOLVIMENTO RURAL E FLORESTAS									
TOTAL DA MEDIDA					9 228 279	9 375 886	5 246 593	11 798 270	56,0

Mapa VII - Investimento por Programas, Medidas e Projetos

Departamento/Programa/Medida/Projectos	Informação Projecto				DOTAÇÃO		DESPESA	Execução anos anteriores	TAXA DE EXECUÇÃO
	Entidade responsável	Âmbito geográfico	Ano Início / Ano Fim	Fontes Financiamento	INICIAL	CORRIGIDA			
1	2	3	4	6	7	8	9	10	11=9/8
SECRETARIA REGIONAL DE AGRICULTURA E PESCAS									
051 - ATIVIDADES TRADICIONAIS									
031 - POTENCIAR A ECONOMIA DO MAR (PESCA E AQUICULTURA)									
50010 - APOIO A FROTA PESQUEIRA E A INDUSTRIA-DRP	DRP	Regional	2013 - 2020	3. Financ. Regional	150 000	249 727	158 131	724 077	
TOTAL DO PROJECTO 50010					150 000	249 727	158 131	724 077	63,3
50018 - INVESTIGACAO APLICADA AS PESCAS E A AQUACULTURA	DRP	Regional	2013 - 2020	3. Financ. Regional	40 000	36 947	2 841	64 757	
TOTAL DO PROJECTO 50018					40 000	36 947	2 841	64 757	7,7
50028 - BASBLACK II ESTUDO BIOLOG PESCARIAS PEIXE ESPADA PRETO	DRP	Regional	2013 - 2020	3. Financ. Regional	27 500	27 500	4 651	51 821	
TOTAL DO PROJECTO 50028					27 500	27 500	4 651	51 821	16,9
50030 - PROGRAMA DE RECOLHA DE DADOS-DRP	DRP	Regional	2013 - 2020	2. Financ. Comunitário	42 400	42 400	12 611	40 952	
				3. Financ. Regional	10 600	10 600	3 153	26 431	
TOTAL DO PROJECTO 50030					53 000	53 000	15 763	67 383	29,7
50038 - CENTRO DE AQUACULTURA DA CALHETA	DRP	Regional	2013 - 2020	3. Financ. Regional	51 000	49 400	36 077	128 940	
TOTAL DO PROJECTO 50038					51 000	49 400	36 077	128 940	73,0
50068 - MODERNIZACAO DAS LOTAS E ENTREPÓSITOS FRIGORIFICOS	DRP	Regional	2013 - 2020	1. Financ. Nacional	150 200	24 653	22 090	0	
				3. Financ. Regional	0	125 499	52 553	602 170	

Mapa VII - Investimento por Programas, Medidas e Projetos

Departamento/Programa/Medida/Projectos	Informação Projecto				DOTAÇÃO		DESPESA	Execução anos anteriores	TAXA DE EXECUÇÃO	
	Entidade responsável	Âmbito geográfico	Ano Início / Ano Fim	Fontes Financiamento	INICIAL	CORRIGIDA				
1	2	3	4	6	7	8	9	10	11=9/8	
SECRETARIA REGIONAL DE AGRICULTURA E PESCAS										
051 - ATIVIDADES TRADICIONAIS										
031 - POTENCIAR A ECONOMIA DO MAR (PESCA E AQUICULTURA)										
TOTAL DO PROJECTO 50068						150 200	150 152	74 643	602 170	49,7
51055 - CAPM - CONTROLO DA ATIVIDADE DA PESCA E MERCADOS	DRP	Regional	2014 - 2020							
				3. Financ. Regional	18 200	16 600	630	10 959		
TOTAL DO PROJECTO 51055					18 200	16 600	630	10 959	3,8	
51195 - COMPARTICIPAÇÃO DA ADMINISTRAÇÃO PÚBLICA REGIONALEM PROJETOS PRIVADOS NO AMBITO DO FEAMP 2014-2020	DRP	Regional	2015 - 2020							
				3. Financ. Regional	100 000	100 000	0	0		
TOTAL DO PROJECTO 51195					100 000	100 000	0	0	0,0	
51431 - MODERNIZAÇÃO DO CENTRO MARÍCULTURA DA CALHETA	DRP	Regional	2016 - 2018							
				1. Financ. Nacional	43 560	9 157	0	0		
				2. Financ. Comunitário	206 440	138 700	0	0		
				3. Financ. Regional	0	0	0	0		
TOTAL DO PROJECTO 51431					250 000	147 857	0	0	0,0	
51433 - REPREFILAMENTO DO CAIS DO PORTO DO CANIÇAL	DRP	Regional	2016 - 2017							
				1. Financ. Nacional	244 000	220 643	177 681	0		
				2. Financ. Comunitário	732 000	714 366	533 042	4 448		
				3. Financ. Regional	0	0	0	2 787		
TOTAL DO PROJECTO 51433					976 000	935 009	710 723	7 235	76,0	
51434 - REABILITAÇÃO DA LOTA DO FUNCHAL	DRP	Regional	2016 - 2018							

Mapa VII - Investimento por Programas, Medidas e Projectos

Departamento/Programa/Medida/Projectos	Informação Projecto				DOTAÇÃO		DESPESA	Execução anos anteriores	TAXA DE EXECUÇÃO	
	Entidade responsável	Âmbito geográfico	Ano Início / Ano Fim	Fontes Financiamento	INICIAL	CORRIGIDA				
1	2	3	4	6	7	8	9	10	11=9/8	
SECRETARIA REGIONAL DE AGRICULTURA E PESCAS 051 - ATIVIDADES TRADICIONAIS 031 - POTENCIAR A ECONOMIA DO MAR (PESCA E AQUICULTURA)					1. Financ. Nacional 2. Financ. Comunitário 3. Financ. Regional	173 850 521 550 0	25 162 463 050 0	21 323 63 968 0	0 53 486 33 518	
TOTAL DO PROJECTO 51434						695 400	488 212	85 290	87 004	17,5
51435 - REMODELAÇÃO POSTO RECEPÇÃO DE PESCADO DO PORTO MONIZ	DRP	Regional	2016 - 2017		1. Financ. Nacional 2. Financ. Comunitário 3. Financ. Regional	87 450 257 850 0	70 362 257 850 183	64 244 192 732 0	0 0 0	
TOTAL DO PROJECTO 51435						345 300	328 395	256 976	0	78,3
51437 - GESTÃO INTEGRADA DAS LOTAS E ENTREPOSTOS FRIGORÍFICOS	DRP	Regional	2016 - 2018		2. Financ. Comunitário 3. Financ. Regional	366 000 124 500	366 000 124 500	0 0	0 0	
TOTAL DO PROJECTO 51437						490 500	490 500	0	0	0,0
51444 - CONTROLO E VIGILÂNCIA DO MAR (CVMAR)	DRP	Regional	2016 - 2020		2. Financ. Comunitário 3. Financ. Regional	56 250 6 250	56 250 6 250	2 562 285	7 992 1 878	
TOTAL DO PROJECTO 51444						62 500	62 500	2 847	9 870	4,6
51677 - REMODELAÇÃO DO ENTREPOSTO FRIGORÍFICO DO FUNCHAL	DRP	Regional	2017 - 2019		1. Financ. Nacional	12 200	0	0	0	

Mapa VII - Investimento por Programas, Medidas e Projectos

Departamento/Programa/Medida/Projectos	Informação Projecto				DOTAÇÃO		DESPESA	Execução anos anteriores	TAXA DE EXECUÇÃO
	Entidade responsável	Âmbito geográfico	Ano Inicio / Ano Fim	Fontes Financiamento	INICIAL	CORRIGIDA			
1	2	3	4	6	7	8	9	10	11=9/8
SECRETARIA REGIONAL DE AGRICULTURA E PESCAS									
051 - ATIVIDADES TRADICIONAIS									
031 - POTENCIAR A ECONOMIA DO MAR (PESCA E AQUICULTURA)									
				2. Financ. Comunitário	36 600	36 600	0	0	
				3. Financ. Regional	0	0	0	0	
TOTAL DO PROJECTO 51677					48 800	36 600	0	0	0,0
51678 - REMODELAÇÃO DA LOTA DO CANIÇAL	DRP	Regional	2017 - 2019						
				1. Financ. Nacional	7 625	6 093	0	0	
				2. Financ. Comunitário	22 875	22 875	0	0	
				3. Financ. Regional	0	0	0	0	
TOTAL DO PROJECTO 51678					30 500	28 968	0	0	0,0
51680 - REMODELAÇÃO DO ENTREPOSTO FRIGORÍFICO DO CANIÇAL	DRP	Regional	2017 - 2019						
				1. Financ. Nacional	12 200	0	0	0	
				2. Financ. Comunitário	36 600	36 600	0	0	
				3. Financ. Regional	0	0	0	0	
TOTAL DO PROJECTO 51680					48 800	36 600	0	0	0,0
51681 - REMODELAÇÃO DO VARADOURO E PORTO DO PAUL DO MAR	DRP	Regional	2017 - 2018						
				2. Financ. Comunitário	40 260	40 260	3 660	0	
				3. Financ. Regional	13 420	13 420	1 220	0	
TOTAL DO PROJECTO 51681					53 680	53 680	4 879	0	9,1
TOTAL DA MEDIDA					3 591 380	3 291 647	1 353 453	1 754 216	41,1

Mapa VII - Investimento por Programas, Medidas e Projetos

Departamento/Programa/Medida/Projectos	Informação Projecto				DOTAÇÃO		DESPESA	Execução anos anteriores	TAXA DE EXECUÇÃO
	Entidade responsável	Âmbito geográfico	Ano Inicio / Ano Fim	Fontes Financiamento	INICIAL	CORRIGIDA			
1	2	3	4	6	7	8	9	10	11=9/8
SECRETARIA REGIONAL DE AGRICULTURA E PESCAS									
051 - ATIVIDADES TRADICIONAIS									
032 - REFORÇO DO DESENVOLVIMENTO ZOOTÉCNICO									
50047 - EPIDEMIOVIGILANCIA DE ZOONOSES-DRADR	DRA	Regional	2013 - 2020	3. Financ. Regional	15 000	14 855	4 804	18 682	
TOTAL DO PROJECTO 50047					15 000	14 855	4 804	18 682	32,3
50048 - APOIO AS ACOES DE INSPECAO VETERINARIA-DRADR	DRA	Regional	2013 - 2020	3. Financ. Regional	23 300	30 714	6 538	214 384	
TOTAL DO PROJECTO 50048					23 300	30 714	6 538	214 384	21,3
TOTAL DA MEDIDA					38 300	45 569	11 342	233 066	24,9
TOTAL DO PROGRAMA					12 857 959	12 713 102	6 611 387	13 785 552	52,0

Mapa VII - Investimento por Programas, Medidas e Projetos

Departamento/Programa/Medida/Projectos	Informação Projecto				DOTAÇÃO		DESPESA	Execução anos anteriores	TAXA DE EXECUÇÃO
	Entidade responsável	Âmbito geográfico	Ano Inicio / Ano Fim	Fontes Financiamento	INICIAL	CORRIGIDA			
1	2	3	4	6	7	8	9	10	11=9/8
SECRETARIA REGIONAL DE AGRICULTURA E PESCAS									
052 - ORDENAMENTO URBANO E TERRITORIAL									
040 - INFRAESTRUTURAS PÚBLICAS									
51503 - MODERNIZAÇÃO DO BALCAO DE ATENDIMENTO DA SRAP	GSSRAP	Regional	2016 - 2017						
				1. Financ. Nacional	7 500	0	0	0	
				2. Financ. Comunitário	42 500	8 500	0	0	
				3. Financ. Regional	0	0	0	0	
TOTAL DO PROJECTO 51503					50 000	8 500	0	0	0,0
51667 - BENEFICIAÇÃO DE EDIFICIOS E EQUIPAMENTOS DA SRAP	GSSRAP	Regional	2017 - 2018						
				1. Financ. Nacional	50 000	1 939	1 921	0	
				3. Financ. Regional	0	16 234	16 215	0	
TOTAL DO PROJECTO 51667					50 000	18 173	18 136	0	99,8
TOTAL DA MEDIDA					100 000	26 673	18 136	0	68,0
TOTAL DO PROGRAMA					100 000	26 673	18 136	0	68,0

Mapa VII - Investimento por Programas, Medidas e Projectos

Departamento/Programa/Medida/Projectos	Informação Projecto				DOTAÇÃO		DESPESA	Execução anos anteriores	TAXA DE EXECUÇÃO
	Entidade responsável	Âmbito geográfico	Ano Inicio / Ano Fim	Fontes Financiamento	INICIAL	CORRIGIDA			
1	2	3	4	6	7	8	9	10	11=9/8
SECRETARIA REGIONAL DE AGRICULTURA E PESCAS									
055 - ASSISTENCIA TECNICA									
044 - ASSISTÊNCIA TÉCNICA									
50210 - ASSISTENCIA TECNICA DO PRODERAM	GSSRAP	Regional	2013 - 2017	2. Financ. Comunitário	414 059	413 967	184 755	186 535	
				3. Financ. Regional	73 069	73 161	32 620	345 687	
TOTAL DO PROJECTO 50210					487 128	487 128	217 376	532 223	44,6
51445 - GESTAO E ACOMPANHAMENTO DO PO MAR 2020 - FEAMP	DRP	Regional	2016 - 2020	2. Financ. Comunitário	47 415	47 415	3 511	1 190	
				3. Financ. Regional	15 804	15 804	1 143	383	
TOTAL DO PROJECTO 51445					63 219	63 219	4 654	1 573	7,4
TOTAL DA MEDIDA					550 347	550 347	222 030	533 796	40,3
TOTAL DO PROGRAMA					550 347	550 347	222 030	533 796	40,3
TOTAL DO DEPARTAMENTO					15 584 898	15 639 135	8 180 851	19 594 243	52,3
TOTAL GERAL					15 584 898	15 639 135	8 180 851	19 594 243	52,3
TOTAL CONSOLIDADO					15 584 898	15 639 135	8 180 851	19 594 243	52,3



PRESIDÊNCIA DO GOVERNO REGIONAL

Mapa VIII - Investimento por Programas, Medidas, Projetos e Fontes de Financiamento

Ministério/Programa/Medida	Entidade responsável	Ano Início / Ano Fim	Fontes Financiamento	PROGRAMAÇÃO FINANCEIRA PLURIANUAL					
				Execução Anos Anteriores	2017 Pagamentos	2018	2019	Anos Seguintes	TOTAL
PRESIDÊNCIA DO GOVERNO									
044 - ENERGIA									
010 - MELHORIA DA EFICIÊNCIA ENERGÉTICA E PROMOÇÃO DE ESTRATÉGIAS DE BAIXA EMISSÃO DE CARBONO									
51619 - RECONVERSÃO ENERGÉTICA DA PISCINA DO PORTO SANTO	DRAPS	2017 - 2017							
			1. Financ. Nacional	0	0	0	0	0	0
			2. Financ. Comunitário	0	0	0	0	0	0
			3. Financ. Regional	0	0	0	0	0	0
TOTAL DO PROJECTO 51619				0	0	0	0	0	0
TOTAL DA MEDIDA				0	0	0	0	0	0
TOTAL DO PROGRAMA				0	0	0	0	0	0

Mapa VIII - Investimento por Programas, Medidas, Projetos e Fontes de Financiamento

Ministério/Programa/Medida	Entidade responsável	Ano Início / Ano Fim	Fontes Financiamento	PROGRAMAÇÃO FINANCEIRA PLURIANUAL					
				Execução Anos Anteriores	2017 Pagamentos	2018	2019	Anos Seguintes	TOTAL
PRESIDÊNCIA DO GOVERNO									
048 - PROMOÇÃO DA INCLUSÃO SOCIAL E COMBATE A POBREZA									
022 - PROMOVER A COESÃO E A INCLUSÃO SOCIAL									
51822 - RECONVERSÃO DE INFRAESTRUTURA CCPS	DRAPS	2017 - 2017							
			1. Financ. Nacional	0	0	0	0	0	0
TOTAL DO PROJECTO 51822				0	0	0	0	0	0
TOTAL DA MEDIDA				0	0	0	0	0	0
TOTAL DO PROGRAMA				0	0	0	0	0	0

Mapa VIII - Investimento por Programas, Medidas, Projetos e Fontes de Financiamento

Ministério/Programa/Medida	Entidade responsável	Ano Início / Ano Fim	Fontes Financiamento	PROGRAMAÇÃO FINANCEIRA PLURIANUAL					
				Execução Anos Anteriores	2017 Pagamentos	2018	2019	Anos Seguintes	TOTAL
PRESIDÊNCIA DO GOVERNO									
053 - PROMOVER A ADAPTAÇÃO AS ALTERAÇÕES CLIMATICAS E A PREVENÇÃO E GESTAO DE RISCOS									
042 - PROMOÇÃO DE INVESTIMENTOS PARA ABORDAR RISCOS ESPECÍFICOS									
51913 - RECUPERAÇÃO DOS TELHADOS DO PAVILHAO MULTIUSOS DO PORTO SANTO E PAVILHAO DA UGME	DRAPS	2017 - 2017							
			1. Financ. Nacional	0	7 309	0	0	0	7 309
TOTAL DO PROJECTO 51913				0	7 309	0	0	0	7 309
TOTAL DA MEDIDA				0	7 309	0	0	0	7 309
TOTAL DO PROGRAMA				0	7 309	0	0	0	7 309

Mapa VIII - Investimento por Programas, Medidas, Projetos e Fontes de Financiamento

Ministério/Programa/Medida	Entidade responsável	Ano Início / Ano Fim	Fontes Financiamento	PROGRAMAÇÃO FINANCEIRA PLURIANUAL					
				Execução Anos Anteriores	2017 Pagamentos	2018	2019	Anos Seguintes	TOTAL
PRESIDÊNCIA DO GOVERNO									
054 - INFRAESTRUTURAS AMBIENTAIS									
043 - INVESTIMENTO NOS SECTORES DA ÁGUA E DOS RESÍDUOS									
51525 - RECUPERAÇÃO DO PATRIMONIO EDIFICADO DE LEVADAS E LINHAS DE AGUA	DRAPS	2016 - 2018							
			1. Financ. Nacional	0	0	0	0	0	0
			2. Financ. Comunitário	0	0	854 250	0	0	854 250
			3. Financ. Regional	0	0	150 750	0	0	150 750
TOTAL DO PROJECTO 51525				0	0	1 005 000	0	0	1 005 000
TOTAL DA MEDIDA				0	0	1 005 000	0	0	1 005 000
TOTAL DO PROGRAMA				0	0	1 005 000	0	0	1 005 000
TOTAL DO MINISTÉRIO				0	7 309	1 005 000	0	0	1 012 309
TOTAL GERAL				0	7 309	1 005 000	0	0	1 012 309
TOTAL CONSOLIDADO				0	7 309	1 005 000	0	0	1 012 309



SECRETARIA REGIONAL DOS ASSUNTOS PARLAMENTARES E EUROPEUS

Mapa VIII - Investimento por Programas, Medidas, Projetos e Fontes de Financiamento

Ministério/Programa/Medida	Entidade responsável	Ano Início / Ano Fim	Fontes Financiamento	PROGRAMAÇÃO FINANCEIRA PLURIANUAL					
				Execução Anos Anteriores	2017 Pagamentos	2018	2019	Anos Seguintes	TOTAL
SECRETARIA REGIONAL DOS ASSUNTOS PARLAMENTARES E EUROPEUS									
041 - REFORÇO DA INVESTIGAÇÃO, DESENVOLVIMENTO TECNOLÓGICO E INOVAÇÃO									
001 - FOMENTO DA INOVAÇÃO, DA INVESTIGAÇÃO E DO DESENVOLVIMENTO TECNOLÓGICO									
51221 - REFORÇO E MODERNIZAÇÃO DAS CAPACIDADES LABORATORIAIS DE ENSAIOS DE ENGENHARIA CIVIL - 2ª FASE	LREC	2015 - 2018							
			1. Financ. Nacional	0	138 100	0	0	0	138 100
			2. Financ. Comunitário	0	0	0	0	0	0
			3. Financ. Regional	25 576	613	91 100	0	0	117 288
TOTAL DO PROJECTO 51221				25 576	138 713	91 100	0	0	255 389
51371 - SISTEMA DE DETEÇÃO PRECOCE DE INCENDIOS EM ZONAS DE OROGRAFIA COMPLEXA	LREC	2016 - 2019							
			1. Financ. Nacional	0	0	0	0	0	0
			2. Financ. Comunitário	0	0	325 850	174 010	0	499 860
			3. Financ. Regional	0	0	51 550	34 990	0	86 540
TOTAL DO PROJECTO 51371				0	0	377 400	209 000	0	586 400
51372 - MAPA REGIONAL DE CORROSIBILIDADE ATMOSFERICA	LREC	2016 - 2018							
			1. Financ. Nacional	0	0	0	0	0	0
			2. Financ. Comunitário	0	0	38 586	0	0	38 586
			3. Financ. Regional	0	0	7 312	0	0	7 312
TOTAL DO PROJECTO 51372				0	0	45 898	0	0	45 898
TOTAL DA MEDIDA				25 576	138 713	514 398	209 000	0	887 687
TOTAL DO PROGRAMA				25 576	138 713	514 398	209 000	0	887 687

Mapa VIII - Investimento por Programas, Medidas, Projetos e Fontes de Financiamento

Ministério/Programa/Medida	Entidade responsável	Ano Início / Ano Fim	Fontes Financiamento	PROGRAMAÇÃO FINANCEIRA PLURIANUAL					
				Execução Anos Anteriores	2017 Pagamentos	2018	2019	Anos Seguintes	TOTAL
SECRETARIA REGIONAL DOS ASSUNTOS PARLAMENTARES E EUROPEUS									
042 - DESENVOLVIMENTO EMPRESARIAL									
003 - REFORÇAR A COMPETITIVIDADE DAS EMPRESAS									
51709 - ESTUDO DOS SOBRECUSTOS DA ULTRAPERIFERIA - REGIAO AUTONOMA DA MADEIRA	DRAECE	2017 - 2018							
			2. Financ. Comunitário	0	0	59 500	0	0	59 500
			3. Financ. Regional	0	0	10 500	0	0	10 500
TOTAL DO PROJECTO 51709				0	0	70 000	0	0	70 000
TOTAL DA MEDIDA				0	0	70 000	0	0	70 000
006 - COOPERAÇÃO TERRITORIAL									
50446 - AÇÕES DE COOPERAÇÃO EXTERNA - DRAECE	DRAECE	2013 - 2017							
			3. Financ. Regional	0	1 725	0	0	0	1 725
TOTAL DO PROJECTO 50446				0	1 725	0	0	0	1 725
51368 - PROMOÇÃO DO PO MAC JUNTO DE PAISES TERCEIROS (SÊNEGAL, MAURITANIA E CABO VERDE)	DRAECE	2016 - 2019							
			2. Financ. Comunitário	4 835	13 488	51 000	9 264	0	78 587
			3. Financ. Regional	853	2 253	9 000	1 636	0	13 742
TOTAL DO PROJECTO 51368				5 688	15 742	60 000	10 900	0	92 330
TOTAL DA MEDIDA				5 688	17 467	60 000	10 900	0	94 055
TOTAL DO PROGRAMA				5 688	17 467	130 000	10 900	0	164 055

Mapa VIII - Investimento por Programas, Medidas, Projetos e Fontes de Financiamento

Ministério/Programa/Medida	Entidade responsável	Ano Início / Ano Fim	Fontes Financiamento	PROGRAMAÇÃO FINANCEIRA PLURIANUAL					
				Execução Anos Anteriores	2017 Pagamentos	2018	2019	Anos Seguintes	TOTAL
SECRETARIA REGIONAL DOS ASSUNTOS PARLAMENTARES E EUROPEUS									
043 - TURISMO, CULTURA E PATRIMONIO									
007 - PROTEÇÃO, CONSERVAÇÃO, VALORIZAÇÃO E QUALIFICAÇÃO DO PATRIMÓNIO CULTURAL, MUSEOLÓGICO E RELIGIOSO									
50807 - MUSEU DA BALEIA - CANICAL	DRESC	2013 - 2017							
			1. Financ. Nacional	0	758 048	0	0	0	758 048
			3. Financ. Regional	1 285 168	0	0	0	0	1 285 168
TOTAL DO PROJECTO 50807				1 285 168	758 048	0	0	0	2 043 215
51152 - BENEFICIAÇÃO E CONSERVAÇÃO DE EQUIPAMENTOS CULTURAIS	DRESC	2014 - 2020							
			1. Financ. Nacional	0	305 325	150 000	150 000	150 000	755 325
TOTAL DO PROJECTO 51152				0	305 325	150 000	150 000	150 000	755 325
51332 - RECUPERAÇÃO DO FORTE DE SAO JOAO BAPTISTA	DRESC	2015 - 2017							
			1. Financ. Nacional	0	1 114 885	0	0	0	1 114 885
TOTAL DO PROJECTO 51332				0	1 114 885	0	0	0	1 114 885
TOTAL DA MEDIDA				1 285 168	2 178 257	150 000	150 000	150 000	3 913 425
008 - PROMOÇÃO E VALORIZAÇÃO DA ATIVIDADE TURÍSTICA									
50284 - REQUALIFICAÇÃO DO MIRADOURO E ZONA ENVOLVENTE DO CABO GIRÃO	DRESC	2013 - 2017							
			1. Financ. Nacional	0	0	0	0	0	0
			2. Financ. Comunitário	0	0	0	0	0	0
			3. Financ. Regional	0	80 240	0	0	0	80 240
TOTAL DO PROJECTO 50284				0	80 240	0	0	0	80 240
TOTAL DA MEDIDA				0	80 240	0	0	0	80 240
TOTAL DO PROGRAMA				1 285 168	2 258 497	150 000	150 000	150 000	3 993 665

Mapa VIII - Investimento por Programas, Medidas, Projetos e Fontes de Financiamento

Ministério/Programa/Medida	Entidade responsável	Ano Início / Ano Fim	Fontes Financiamento	PROGRAMAÇÃO FINANCEIRA PLURIANUAL					
				Execução Anos Anteriores	2017 Pagamentos	2018	2019	Anos Seguintes	TOTAL
SECRETARIA REGIONAL DOS ASSUNTOS PARLAMENTARES E EUROPEUS									
045 - PROMOÇÃO DOS TRANSPORTES SUSTENTÁVEIS									
012 - MELHORIA DAS ACESSIBILIDADES INTERNAS E EXTERNAS E REFORÇO DA MOBILIDADE									
50317 - VARIANTE A MADALENA DO MAR	DRE	2013 - 2017							
			1. Financ. Nacional	10 341 716	7 880 306	0	0	0	18 222 023
			3. Financ. Regional	20 895 676	0	0	0	0	20 895 676
TOTAL DO PROJECTO 50317				31 237 392	7 880 306	0	0	0	39 117 698
50322 - VIA RAPIDA CAMARA DE LOBOS - ESTREITO DE CAMARA DE LOBOS	DRE	2013 - 2018							
			1. Financ. Nacional	5 259 690	1 614 490	600	0	0	6 874 780
			2. Financ. Comunitário	17 565 763	5 368 018	3 400	0	0	40 502 944
			3. Financ. Regional	33 162 438	0	0	0	0	33 162 438
TOTAL DO PROJECTO 50322				55 987 891	6 982 508	4 000	0	0	80 540 161
50364 - VIA EXPRESSO RIBEIRA DE S. JORGE - ARCO DE S. JORGE	DRE	2013 - 2017							
			1. Financ. Nacional	0	0	0	0	0	0
			3. Financ. Regional	1 393 550	0	0	0	0	1 393 550
TOTAL DO PROJECTO 50364				1 393 550	0	0	0	0	1 393 550
50386 - CONSERVAÇÃO E MANUTENÇÃO EM DIVERSAS ESTRADAS REGIONAIS	DRE	2013 - 2019							
			1. Financ. Nacional	1 164 146	1 555 109	2 285 532	2 286 206	0	7 290 993
			3. Financ. Regional	1 398 749	0	0	0	0	1 398 749
TOTAL DO PROJECTO 50386				2 562 895	1 555 109	2 285 532	2 286 206	0	8 689 742

Mapa VIII - Investimento por Programas, Medidas, Projetos e Fontes de Financiamento

Ministério/Programa/Medida	Entidade responsável	Ano Início / Ano Fim	Fontes Financiamento	PROGRAMAÇÃO FINANCEIRA PLURIANUAL					
				Execução Anos Anteriores	2017 Pagamentos	2018	2019	Anos Seguintes	TOTAL
SECRETARIA REGIONAL DOS ASSUNTOS PARLAMENTARES E EUROPEUS									
045 - PROMOÇÃO DOS TRANSPORTES SUSTENTÁVEIS									
012 - MELHORIA DAS ACESSIBILIDADES INTERNAS E EXTERNAS E REFORÇO DA MOBILIDADE									
50393 - REGULARIZAÇÃO RIBEIRA BRAVA ENTRE A ENCUMEADA E A MEIA LEGUA, INCLUINDO A RECONSTRUÇÃO DA VE4 E A NOVA LIGAÇÃO EM VIA EXPRESSO	DRE	2013 - 2017	3. Financ. Regional	36 038	0	0	0	0	36 038
TOTAL DO PROJECTO 50393				36 038	0	0	0	0	36 038
50398 - RECONSTRUÇÃO DE PONTES E PONTOES DAS ESTRADAS REGIONAIS	DRE	2013 - 2021	3. Financ. Regional	0	0	185 105	188 734	3 352 883	3 726 722
TOTAL DO PROJECTO 50398				0	0	185 105	188 734	3 352 883	3 726 722
50401 - RECONSTRUÇÃO DA E.R. 101 - ROTUNDA DO PORTO MONIZ - MIRADOURO DA SANTINHA	DRE	2013 - 2017	1. Financ. Nacional	0	6 653	0	0	0	6 653
			3. Financ. Regional	52 079	0	0	0	0	52 079
TOTAL DO PROJECTO 50401				52 079	6 653	0	0	0	58 732
50402 - RECONSTRUÇÃO DA ER 209 ENTRE A RIBEIRA DA JANELA E O FANAL (PAUL DA SERRA)	DRE	2013 - 2017	1. Financ. Nacional	0	0	0	0	0	0
			3. Financ. Regional	160 035	0	0	0	0	160 035
TOTAL DO PROJECTO 50402				160 035	0	0	0	0	160 035
50422 - RECONSTRUÇÃO DA E.R. 227 - TABUA	DRE	2013 - 2017	3. Financ. Regional	11 127 873	0	0	0	0	11 127 873
TOTAL DO PROJECTO 50422				11 127 873	0	0	0	0	11 127 873

Mapa VIII - Investimento por Programas, Medidas, Projetos e Fontes de Financiamento

Ministério/Programa/Medida	Entidade responsável	Ano Início / Ano Fim	Fontes Financiamento	PROGRAMAÇÃO FINANCEIRA PLURIANUAL					
				Execução Anos Anteriores	2017 Pagamentos	2018	2019	Anos Seguintes	TOTAL
SECRETARIA REGIONAL DOS ASSUNTOS PARLAMENTARES E EUROPEUS									
045 - PROMOÇÃO DOS TRANSPORTES SUSTENTÁVEIS									
012 - MELHORIA DAS ACESSIBILIDADES INTERNAS E EXTERNAS E REFORÇO DA MOBILIDADE									
50426 - NOVA LIGAÇÃO VASCO GIL - FUNDOA, A COTA 500	DRE	2013 - 2017	1. Financ. Nacional	0	0	0	0	0	0
			3. Financ. Regional	5 212 104	0	0	0	0	5 212 104
TOTAL DO PROJECTO 50426				5 212 104	0	0	0	0	5 212 104
50453 - VARIANTE AO CENTRO DO CANIÇO	DRESC	2013 - 2017	1. Financ. Nacional	0	0	0	0	0	0
TOTAL DO PROJECTO 50453				0	0	0	0	0	0
50455 - VARIANTE AO CENTRO DO CANIÇO - TRABALHOS COMPLEMENTARES	DRESC	2013 - 2017	1. Financ. Nacional	0	0	0	0	0	0
TOTAL DO PROJECTO 50455				0	0	0	0	0	0
50794 - VIA EXPRESSO MACHICO- FAIAL	DRPRGOP	2013 - 2017	1. Financ. Nacional	25 623	0	0	0	0	25 623
			3. Financ. Regional	35 825 590	0	0	0	0	35 825 590
TOTAL DO PROJECTO 50794				35 851 214	0	0	0	0	35 851 214
50944 - VIA RAPIDA MACHICO-CANICAL	DRE	2013 - 2019	1. Financ. Nacional	823 580	1 556 466	911 429	1 233 541	0	4 525 017
			3. Financ. Regional	0	0	0	0	0	0
TOTAL DO PROJECTO 50944				823 580	1 556 466	911 429	1 233 541	0	4 525 017

Mapa VIII - Investimento por Programas, Medidas, Projetos e Fontes de Financiamento

Ministério/Programa/Medida	Entidade responsável	Ano Início / Ano Fim	Fontes Financiamento	PROGRAMAÇÃO FINANCEIRA PLURIANUAL					
				Execução Anos Anteriores	2017 Pagamentos	2018	2019	Anos Seguintes	TOTAL
SECRETARIA REGIONAL DOS ASSUNTOS PARLAMENTARES E EUROPEUS									
045 - PROMOÇÃO DOS TRANSPORTES SUSTENTÁVEIS									
012 - MELHORIA DAS ACESSIBILIDADES INTERNAS E EXTERNAS E REFORÇO DA MOBILIDADE									
50945 - CONSTRUÇÃO DA SAÍDA LESTE DO FUNCHAL	DRE	2013 - 2017	1. Financ. Nacional	0	0	0	0	0	0
			3. Financ. Regional	0	0	0	0	0	0
TOTAL DO PROJECTO 50945				0	0	0	0	0	0
50948 - SERVIÇOS DE REPRESENTAÇÃO JURÍDICA PARA A DRE	DRE	2013 - 2021	3. Financ. Regional	114 325	0	131 301	131 301	241 301	618 228
TOTAL DO PROJECTO 50948				114 325	0	131 301	131 301	241 301	618 228
50977 - CONSTRUÇÃO DA VARIANTE A VILA DA CALHETA 2.ª FASE	DRE	2014 - 2017	1. Financ. Nacional	0	14 640	0	0	0	14 640
			3. Financ. Regional	0	0	0	0	0	0
TOTAL DO PROJECTO 50977				0	14 640	0	0	0	14 640
50978 - CONSTRUÇÃO DA ER 101 CALHETA / PRAZERES - 3.ª FASE	DRE	2014 - 2017	1. Financ. Nacional	0	18 300	0	0	0	18 300
			3. Financ. Regional	0	0	0	0	0	0
TOTAL DO PROJECTO 50978				0	18 300	0	0	0	18 300
50979 - ACESSO OESTE A CIRCULAR A CIDADE DO FUNCHAL A COTA 200	DRE	2014 - 2017	1. Financ. Nacional	0	12 200	0	0	0	12 200
			3. Financ. Regional	0	0	0	0	0	0
TOTAL DO PROJECTO 50979				0	12 200	0	0	0	12 200

Mapa VIII - Investimento por Programas, Medidas, Projetos e Fontes de Financiamento

Ministério/Programa/Medida	Entidade responsável	Ano Início / Ano Fim	Fontes Financiamento	PROGRAMAÇÃO FINANCEIRA PLURIANUAL					
				Execução Anos Anteriores	2017 Pagamentos	2018	2019	Anos Seguintes	TOTAL
SECRETARIA REGIONAL DOS ASSUNTOS PARLAMENTARES E EUROPEUS									
045 - PROMOÇÃO DOS TRANSPORTES SUSTENTÁVEIS									
012 - MELHORIA DAS ACESSIBILIDADES INTERNAS E EXTERNAS E REFORÇO DA MOBILIDADE									
50980 - ACESSO OESTE A LIGACAO AO PORTO DO FUNCHAL	DRE	2014 - 2017							
			1. Financ. Nacional	0	12 200	0	0	0	12 200
			3. Financ. Regional	0	0	0	0	0	0
TOTAL DO PROJECTO 50980				0	12 200	0	0	0	12 200
50987 - RECONSTRUCAO DA ER 102 - CAMACHA / SANTO	DRE	2014 - 2018							
			3. Financ. Regional	0	0	1 801 409	0	0	1 801 409
TOTAL DO PROJECTO 50987				0	0	1 801 409	0	0	1 801 409
50991 - VIA EXPRESSO BOAVENTURA - SAO VICENTE	DRE	2014 - 2018							
			1. Financ. Nacional	7 932 653	18 166 585	5 704 624	0	0	31 803 861
			3. Financ. Regional	6 508 394	0	0	0	0	6 508 394
TOTAL DO PROJECTO 50991				14 441 047	18 166 585	5 704 624	0	0	38 312 255
51278 - VIA EXPRESSO FAJA DA OVELHA - PONTA DO PARGO	DRE	2015 - 2018							
			1. Financ. Nacional	0	469 208	0	0	0	469 208
TOTAL DO PROJECTO 51278				0	469 208	0	0	0	469 208
TOTAL DA MEDIDA				159 000 021	36 674 175	11 023 400	3 839 782	3 594 184	231 697 325

Mapa VIII - Investimento por Programas, Medidas, Projetos e Fontes de Financiamento

Ministério/Programa/Medida	Entidade responsável	Ano Início / Ano Fim	Fontes Financiamento	PROGRAMAÇÃO FINANCEIRA PLURIANUAL					
				Execução Anos Anteriores	2017 Pagamentos	2018	2019	Anos Seguintes	TOTAL
SECRETARIA REGIONAL DOS ASSUNTOS PARLAMENTARES E EUROPEUS									
045 - PROMOÇÃO DOS TRANSPORTES SUSTENTÁVEIS									
013 - MELHORIA DA SEGURANÇA E DA OPERACIONALIDADE DAS INFRAESTRUTURAS E DOS EQUIPAMENTOS									
50307 - ESTABILIZAÇÃO DA PLATAFORMA RODOVIÁRIA DE UM TROÇO DA ER 107 RIBEIRA DO CIDRAO - CURRAL DAS FREIRAS	DRE	2013 - 2017							
			1. Financ. Nacional	0	0	0	0	0	0
			3. Financ. Regional	0	4 047 091	0	0	0	4 047 091
TOTAL DO PROJECTO 50307				0	4 047 091	0	0	0	4 047 091
50321 - CONSOLIDAÇÃO DOS TALUDES SOBRANCEIROS A ER 222, NOS SÍTIOS DAS VOLTINHAS E DA RATEIRA - PONTA DO SOL	DRE	2013 - 2017							
			2. Financ. Comunitário	0	0	0	0	0	0
			3. Financ. Regional	2 698 211	0	0	0	0	2 698 211
TOTAL DO PROJECTO 50321				2 698 211	0	0	0	0	2 698 211
50400 - RECONSTRUÇÃO DA ER 223 ENTRE O ESTREITO DA CALHETA E O JARDIM DO MAR	DRE	2013 - 2017							
			2. Financ. Comunitário	0	16 273	0	0	0	16 273
			3. Financ. Regional	0	2 872	0	0	0	2 872
TOTAL DO PROJECTO 50400				0	19 144	0	0	0	19 144
50990 - RECONSTRUÇÃO DE UM TROÇO DA ER 220, BOAVENTURA / LOMBO DO URZAL. FALCA	DRE	2014 - 2017							
			1. Financ. Nacional	38 062	392 232	0	0	0	430 294
			3. Financ. Regional	0	0	0	0	0	0
TOTAL DO PROJECTO 50990				38 062	392 232	0	0	0	430 294

Mapa VIII - Investimento por Programas, Medidas, Projetos e Fontes de Financiamento

Ministério/Programa/Medida	Entidade responsável	Ano Início / Ano Fim	Fontes Financiamento	PROGRAMAÇÃO FINANCEIRA PLURIANUAL					
				Execução Anos Anteriores	2017 Pagamentos	2018	2019	Anos Seguintes	TOTAL
SECRETARIA REGIONAL DOS ASSUNTOS PARLAMENTARES E EUROPEUS									
045 - PROMOÇÃO DOS TRANSPORTES SUSTENTAVEIS									
013 - MELHORIA DA SEGURANÇA E DA OPERACIONALIDADE DAS INFRAESTRUTURAS E DOS EQUIPAMENTOS									
50994 - ESTABILIZAÇÃO DE TALUDES E RECONSTRUÇÃO DE MUROS DA ER 107 - ROMEIRAS / LAPA	DRE	2014 - 2017	2. Financ. Comunitário	0	0	0	0	0	0
			3. Financ. Regional	5 567 596	0	0	0	0	5 567 596
TOTAL DO PROJECTO 50994				5 567 596	0	0	0	0	5 567 596
51165 - RECONSTRUÇÃO DE PASSAGENS HIDRAULICAS E MUROS DE SUPORTE NA E.R 110 - TROÇO SANTO ANTONIO DA SERRA - REFERTA	DRE	2014 - 2017	1. Financ. Nacional	0	136 415	0	0	0	136 415
			2. Financ. Comunitário	0	619 650	0	0	0	619 650
			3. Financ. Regional	0	23	0	0	0	23
TOTAL DO PROJECTO 51165				0	756 089	0	0	0	756 089
51233 - RECONSTRUÇÃO DE DIVERSOS TROÇOS DA ER 105 E ER 209	DRE	2015 - 2017	1. Financ. Nacional	469 367	0	0	0	0	469 367
			3. Financ. Regional	92 727	0	0	0	0	92 727
TOTAL DO PROJECTO 51233				562 095	0	0	0	0	562 095
51241 - ESTABILIZAÇÃO DA ER 222 MOLEDOS	DRE	2015 - 2017	2. Financ. Comunitário	1 294 139	0	0	0	0	1 294 139
			3. Financ. Regional	228 377	9 634	0	0	0	238 011
TOTAL DO PROJECTO 51241				1 522 516	9 634	0	0	0	1 532 150

Mapa VIII - Investimento por Programas, Medidas, Projetos e Fontes de Financiamento

Ministério/Programa/Medida	Entidade responsável	Ano Início / Ano Fim	Fontes Financiamento	PROGRAMAÇÃO FINANCEIRA PLURIANUAL					
				Execução Anos Anteriores	2017 Pagamentos	2018	2019	Anos Seguintes	TOTAL
SECRETARIA REGIONAL DOS ASSUNTOS PARLAMENTARES E EUROPEUS									
045 - PROMOÇÃO DOS TRANSPORTES SUSTENTÁVEIS									
013 - MELHORIA DA SEGURANÇA E DA OPERACIONALIDADE DAS INFRAESTRUTURAS E DOS EQUIPAMENTOS									
51243 - ESTABILIZAÇÃO DA ER 101 QUEBRADAS	DRE	2015 - 2017	3. Financ. Regional	0	0	0	0	0	0
TOTAL DO PROJECTO 51243				0	0	0	0	0	0
51244 - ESTABILIZAÇÃO DA ER 232 FALCA	DRE	2015 - 2017	3. Financ. Regional	23	0	0	0	0	23
TOTAL DO PROJECTO 51244				23	0	0	0	0	23
51248 - ESTABILIZAÇÃO DA ER 221 SEIXAL	DRE	2015 - 2017	3. Financ. Regional	0	880 706	0	0	0	880 706
TOTAL DO PROJECTO 51248				0	880 706	0	0	0	880 706
51249 - ESTABILIZAÇÃO DA ER 102 RIBEIRO SERRAO	DRE	2015 - 2017	3. Financ. Regional	0	0	0	0	0	0
TOTAL DO PROJECTO 51249				0	0	0	0	0	0
51250 - ESTABILIZAÇÃO DA ER 205 PALHEIRO FERREIRO	DRE	2015 - 2018	3. Financ. Regional	0	0	480 294	0	0	480 294
TOTAL DO PROJECTO 51250				0	0	480 294	0	0	480 294
51252 - ESTABILIZAÇÃO DA ER 102 MASSAPEZ	DRE	2015 - 2017	3. Financ. Regional	0	485 999	0	0	0	485 999
TOTAL DO PROJECTO 51252				0	485 999	0	0	0	485 999

Mapa VIII - Investimento por Programas, Medidas, Projetos e Fontes de Financiamento

Ministério/Programa/Medida	Entidade responsável	Ano Início / Ano Fim	Fontes Financiamento	PROGRAMAÇÃO FINANCEIRA PLURIANUAL					
				Execução Anos Anteriores	2017 Pagamentos	2018	2019	Anos Seguintes	TOTAL
SECRETARIA REGIONAL DOS ASSUNTOS PARLAMENTARES E EUROPEUS									
045 - PROMOÇÃO DOS TRANSPORTES SUSTENTÁVEIS									
013 - MELHORIA DA SEGURANÇA E DA OPERACIONALIDADE DAS INFRAESTRUTURAS E DOS EQUIPAMENTOS									
51253 - ESTABILIZAÇÃO DA ER 231 QUINTA GRANDE	DRE	2015 - 2018	3. Financ. Regional	765	0	9 247	0	0	10 012
TOTAL DO PROJECTO 51253				765	0	9 247	0	0	10 012
51380 - CONSERVAÇÃO CORRENTE POR CONTRATO - REDE VIARIA REGIONAL	DRE	2016 - 2020	1. Financ. Nacional	0	43 920	2 570 540	2 586 400	1 317 600	6 518 460
TOTAL DO PROJECTO 51380				0	43 920	2 570 540	2 586 400	1 317 600	6 518 460
51381 - PRESTAÇÃO DE SERVIÇOS DE CONSULTORIA DE ANÁLISE AS PATOLOGIAS REGISTRADAS NO TUNEL DA ENCUMEADA	DRE	2016 - 2017	3. Financ. Regional	7 015	21 960	0	0	0	28 975
TOTAL DO PROJECTO 51381				7 015	21 960	0	0	0	28 975
51382 - REABILITAÇÃO DE PAVIMENTOS DE DIVERSOS TROÇOS DA ER 120 E ER 260 - PORTO SANTO	DRE	2016 - 2018	1. Financ. Nacional	0	2 046 969	370 000	0	0	2 416 969
TOTAL DO PROJECTO 51382				0	2 046 969	370 000	0	0	2 416 969
51383 - RECARGA DE PAVIMENTO NO TROÇO DA ER 101 ENTRE A BOAVENTURA E O TUNEL DO ARCO DE SÃO JORGE	DRE	2016 - 2017	1. Financ. Nacional	0	986 562	0	0	0	986 562
TOTAL DO PROJECTO 51383				0	986 562	0	0	0	986 562

Mapa VIII - Investimento por Programas, Medidas, Projetos e Fontes de Financiamento

Ministério/Programa/Medida	Entidade responsável	Ano Início / Ano Fim	Fontes Financiamento	PROGRAMAÇÃO FINANCEIRA PLURIANUAL					
				Execução Anos Anteriores	2017 Pagamentos	2018	2019	Anos Seguintes	TOTAL
SECRETARIA REGIONAL DOS ASSUNTOS PARLAMENTARES E EUROPEUS									
045 - PROMOÇÃO DOS TRANSPORTES SUSTENTAVEIS									
013 - MELHORIA DA SEGURANÇA E DA OPERACIONALIDADE DAS INFRAESTRUTURAS E DOS EQUIPAMENTOS									
51385 - BENEFICIAÇÃO DO TUNEL ENG.º DUARTE PACHECO	DRE	2016 - 2018							
			1. Financ. Nacional	0	39 528	1 551 079	0	0	1 590 607
			3. Financ. Regional	0	0	0	0	0	0
TOTAL DO PROJECTO 51385				0	39 528	1 551 079	0	0	1 590 607
51533 - ESTABILIZAÇÃO DA MARGEM ESQUERDA DA RIBEIRA DO JUNÇAL, ONDE ESTA IMPLANTADA A ER 110- PORTO DA CRUZ	DRE	2016 - 2019							
			1. Financ. Nacional	0	1 059 446	0	0	0	1 059 446
			2. Financ. Comunitário	68 725	3 178 338	6 670 096	23 674	0	9 940 833
			3. Financ. Regional	12 128	0	1 177 078	4 180	0	1 193 386
TOTAL DO PROJECTO 51533				80 853	4 237 785	7 847 174	27 854	0	12 193 665
51699 - ESTABILIZAÇÃO DA ENCOSTA SOBRANCEIRA AO TUNEL JOAO ABEL DE FREITAS - NO DOS VIVEIROS	DRE	2017 - 2018							
			1. Financ. Nacional	0	2 227	0	0	0	2 227
			2. Financ. Comunitário	0	6 680	144 345	0	0	151 025
			3. Financ. Regional	0	0	25 475	0	0	25 475
TOTAL DO PROJECTO 51699				0	8 906	169 820	0	0	178 726
51700 - ESTRUTURAS PORTICADAS DE PROTEÇÃO A ER 118 - PESTANA JUNIOR	DRE	2017 - 2018							
			1. Financ. Nacional	0	36 004	0	0	0	36 004
			2. Financ. Comunitário	0	108 013	7 964 883	0	0	8 072 896
			3. Financ. Regional	0	0	1 405 571	0	0	1 405 571
TOTAL DO PROJECTO 51700				0	144 017	9 370 454	0	0	9 514 471

Mapa VIII - Investimento por Programas, Medidas, Projetos e Fontes de Financiamento

Ministério/Programa/Medida	Entidade responsável	Ano Início / Ano Fim	Fontes Financiamento	PROGRAMAÇÃO FINANCEIRA PLURIANUAL					
				Execução Anos Anteriores	2017 Pagamentos	2018	2019	Anos Seguintes	TOTAL
SECRETARIA REGIONAL DOS ASSUNTOS PARLAMENTARES E EUROPEUS									
045 - PROMOÇÃO DOS TRANSPORTES SUSTENTÁVEIS									
013 - MELHORIA DA SEGURANÇA E DA OPERACIONALIDADE DAS INFRAESTRUTURAS E DOS EQUIPAMENTOS									
51701 - ESTABILIZAÇÃO DE TALUDE NA ER 103 - TERREIRO DA LUTA	DRE	2017 - 2018							
			1. Financ. Nacional	0	0	0	0	0	0
			2. Financ. Comunitário	0	0	6 981	0	0	6 981
			3. Financ. Regional	0	0	1 235	0	0	1 235
TOTAL DO PROJECTO 51701				0	0	8 216	0	0	8 216
51704 - ESTRUTURAS PORTICADAS DE PROTEÇÃO A ER 101 - SEIXAL	DRE	2017 - 2018							
			1. Financ. Nacional	0	0	0	0	0	0
			2. Financ. Comunitário	0	0	4 020 435	0	0	4 020 435
			3. Financ. Regional	0	0	709 489	0	0	709 489
TOTAL DO PROJECTO 51704				0	0	4 729 924	0	0	4 729 924
51705 - ESTABILIZAÇÃO DE TALUDES NA ER 103 CRUZINHAS, CABOUÇO E DEGOLADA - FAIAL	DRE	2017 - 2018							
			1. Financ. Nacional	0	0	0	0	0	0
			2. Financ. Comunitário	0	0	385 759	0	0	385 759
			3. Financ. Regional	0	0	68 076	0	0	68 076
TOTAL DO PROJECTO 51705				0	0	453 835	0	0	453 835
51707 - ESTABILIZAÇÃO DE TALUDE NA ER 107 CULMEAL - CURRAL DAS FREIRAS	DRE	2017 - 2019							
			1. Financ. Nacional	0	0	0	0	0	0
			2. Financ. Comunitário	0	0	38 908	693 546	0	732 454
			3. Financ. Regional	0	0	6 867	122 393	0	129 260
TOTAL DO PROJECTO 51707				0	0	45 775	815 939	0	861 714

Mapa VIII - Investimento por Programas, Medidas, Projetos e Fontes de Financiamento

Ministério/Programa/Medida	Entidade responsável	Ano Início / Ano Fim	Fontes Financiamento	PROGRAMAÇÃO FINANCEIRA PLURIANUAL					
				Execução Anos Anteriores	2017 Pagamentos	2018	2019	Anos Seguintes	TOTAL
SECRETARIA REGIONAL DOS ASSUNTOS PARLAMENTARES E EUROPEUS									
045 - PROMOÇÃO DOS TRANSPORTES SUSTENTÁVEIS									
013 - MELHORIA DA SEGURANÇA E DA OPERACIONALIDADE DAS INFRAESTRUTURAS E DOS EQUIPAMENTOS									
51710 - ESTABILIZAÇÃO DE TALUDES NA ER 110 LOMBO DAS FAIAS (PORTELA), SERRADO (P.CRUZ) E LONGUEIRA (FAIAL)	DRE	2017 - 2019							
			1. Financ. Nacional	0	0	0	0	0	0
			2. Financ. Comunitário	0	0	70 898	1 263 793	0	1 334 691
			3. Financ. Regional	0	0	12 512	223 025	0	235 537
TOTAL DO PROJECTO 51710				0	0	83 410	1 486 818	0	1 570 228
51850 - PREVENÇÃO E MITIGAÇÃO DO RISCO DE DERROCADA NA ER104 MEIA LÉGUA	DRE	2017 - 2020							
			1. Financ. Nacional	0	0	0	0	0	0
			2. Financ. Comunitário	0	0	0	0	0	0
TOTAL DO PROJECTO 51850				0	0	0	0	0	0
51851 - PREVENÇÃO E MITIGAÇÃO DO RISCO DE DERROCADA NA ER110 CASAS PRÓXIMAS - PORTO DA CRUZ	DRE	2017 - 2020							
			1. Financ. Nacional	0	0	0	0	0	0
			2. Financ. Comunitário	0	0	0	0	0	0
TOTAL DO PROJECTO 51851				0	0	0	0	0	0
51852 - PREVENÇÃO E MITIGAÇÃO DO RISCO DE DERROCADA NA ER103 CABOUCO	DRE	2017 - 2020							
			1. Financ. Nacional	0	0	0	0	0	0
			2. Financ. Comunitário	0	0	0	0	0	0
TOTAL DO PROJECTO 51852				0	0	0	0	0	0

Mapa VIII - Investimento por Programas, Medidas, Projetos e Fontes de Financiamento

Ministério/Programa/Medida	Entidade responsável	Ano Início / Ano Fim	Fontes Financiamento	PROGRAMAÇÃO FINANCEIRA PLURIANUAL					
				Execução Anos Anteriores	2017 Pagamentos	2018	2019	Anos Seguintes	TOTAL
SECRETARIA REGIONAL DOS ASSUNTOS PARLAMENTARES E EUROPEUS									
045 - PROMOÇÃO DOS TRANSPORTES SUSTENTAVEIS									
013 - MELHORIA DA SEGURANÇA E DA OPERACIONALIDADE DAS INFRAESTRUTURAS E DOS EQUIPAMENTOS									
51853 - PREVENÇÃO E MITIGAÇÃO DO RISCO DE DERROCADA NA ER103 CRUZINHAS	DRE	2017 - 2020	1. Financ. Nacional	0	0	0	0	0	0
			2. Financ. Comunitário	0	0	0	0	0	0
TOTAL DO PROJECTO 51853				0	0	0	0	0	0
51855 - PREVENÇÃO E MITIGAÇÃO DO RISCO DE DERROCADA NA ER103 DEGOLADA	DRE	2017 - 2020	1. Financ. Nacional	0	0	0	0	0	0
			2. Financ. Comunitário	0	0	0	0	0	0
TOTAL DO PROJECTO 51855				0	0	0	0	0	0
51856 - PREVENÇÃO E MITIGAÇÃO DO RISCO DE DERROCADA NA ER110 LOMBO DAS FAIAS	DRE	2017 - 2020	1. Financ. Nacional	0	0	0	0	0	0
			2. Financ. Comunitário	0	0	0	0	0	0
TOTAL DO PROJECTO 51856				0	0	0	0	0	0
51857 - PREVENÇÃO E MITIGAÇÃO DO RISCO DE DERROCADA NA ER110 LONGUEIRA	DRE	2017 - 2020	1. Financ. Nacional	0	0	0	0	0	0
			2. Financ. Comunitário	0	0	0	0	0	0
TOTAL DO PROJECTO 51857				0	0	0	0	0	0
51858 - PREVENÇÃO E MITIGAÇÃO DO RISCO DE DERROCADA NA ER110 SERRADO	DRE	2017 - 2020	1. Financ. Nacional	0	0	0	0	0	0
			2. Financ. Comunitário	0	0	0	0	0	0
TOTAL DO PROJECTO 51858				0	0	0	0	0	0

Mapa VIII - Investimento por Programas, Medidas, Projetos e Fontes de Financiamento

Ministério/Programa/Medida	Entidade responsável	Ano Início / Ano Fim	Fontes Financiamento	PROGRAMAÇÃO FINANCEIRA PLURIANUAL					
				Execução Anos Anteriores	2017 Pagamentos	2018	2019	Anos Seguintes	TOTAL
SECRETARIA REGIONAL DOS ASSUNTOS PARLAMENTARES E EUROPEUS									
045 - PROMOÇÃO DOS TRANSPORTES SUSTENTÁVEIS									
013 - MELHORIA DA SEGURANÇA E DA OPERACIONALIDADE DAS INFRAESTRUTURAS E DOS EQUIPAMENTOS									
TOTAL DA MEDIDA				10 477 136	14 120 541	27 689 768	4 917 011	1 317 600	58 522 055
TOTAL DO PROGRAMA				169 477 157	50 794 716	38 713 168	8 756 793	4 911 784	290 219 380

Mapa VIII - Investimento por Programas, Medidas, Projetos e Fontes de Financiamento

Ministério/Programa/Medida	Entidade responsável	Ano Início / Ano Fim	Fontes Financiamento	PROGRAMAÇÃO FINANCEIRA PLURIANUAL					
				Execução Anos Anteriores	2017 Pagamentos	2018	2019	Anos Seguintes	TOTAL
SECRETARIA REGIONAL DOS ASSUNTOS PARLAMENTARES E EUROPEUS									
046 - ENSINO, COMPETENCIAS E APRENDIZAGEM AO LONGO DA VIDA									
016 - GESTAO EFICIENTE DO SIST. EDUCAT-PROFISSIONAL E DAS INFRA. EDUCATIVAS FORMATIVAS DESPORTIVAS RECREIO									
50358 - BENEFICIAÇÃO CONSERVAÇÃO DE ESCOLAS	DRESC	2013 - 2020							
			1. Financ. Nacional	0	838 952	2 500 000	2 500 000	2 500 000	8 338 952
			3. Financ. Regional	0	0	0	0	0	0
TOTAL DO PROJECTO 50358				0	838 952	2 500 000	2 500 000	2 500 000	8 338 952
50936 - OUTRAS INFRA-ESTRUTURAS DESPORTIVAS E DE RECREIO	DRESC	2013 - 2020							
			1. Financ. Nacional	0	671 695	500 000	500 000	500 000	2 171 695
TOTAL DO PROJECTO 50936				0	671 695	500 000	500 000	500 000	2 171 695
51153 - AQUISIÇÃO DE EQUIPAMENTOS ESCOLARES	DRESC	2014 - 2020							
			1. Financ. Nacional	0	198 244	150 000	150 000	150 000	648 244
TOTAL DO PROJECTO 51153				0	198 244	150 000	150 000	150 000	648 244
51333 - BENEFICIAÇÃO E CONSERVAÇÃO DE CRECHES E JARDINS DE INFANCIA	DRESC	2015 - 2020							
			1. Financ. Nacional	0	99 266	50 000	50 000	50 000	249 266
TOTAL DO PROJECTO 51333				0	99 266	50 000	50 000	50 000	249 266
51359 - ESCOLA BÁSICA E SECUNDÁRIA DA RIBEIRA BRAVA	DRESC	2015 - 2018							
			1. Financ. Nacional	0	120	888 038	0	0	888 158
			2. Financ. Comunitário	0	678	5 032 212	0	0	5 032 890
TOTAL DO PROJECTO 51359				0	797	5 920 250	0	0	5 921 047

Mapa VIII - Investimento por Programas, Medidas, Projetos e Fontes de Financiamento

Ministério/Programa/Medida	Entidade responsável	Ano Início / Ano Fim	Fontes Financiamento	PROGRAMAÇÃO FINANCEIRA PLURIANUAL					
				Execução Anos Anteriores	2017 Pagamentos	2018	2019	Anos Seguintes	TOTAL
SECRETARIA REGIONAL DOS ASSUNTOS PARLAMENTARES E EUROPEUS									
046 - ENSINO, COMPETENCIAS E APRENDIZAGEM AO LONGO DA VIDA									
016 - GESTAO EFICIENTE DO SIST. EDUCAT-PROFISSIONAL E DAS INFRA. EDUCATIVAS FORMATIVAS DESPORTIVAS RECREIO									
51548 - ESCOLA BÁSICA DO 2º E 3º CICLO E SECUNDÁRIA DO PORTO SANTO	DRESC	2016 - 2018							
			1. Financ. Nacional	0	87	441 000	0	0	441 087
			2. Financ. Comunitário	0	492	2 499 000	0	0	2 499 492
TOTAL DO PROJECTO 51548				0	579	2 940 000	0	0	2 940 579
51758 - MEDIDAS DE AUTOPROTEÇÃO EM INFRAESTRUTURAS DE ENSINO	DRESC	2017 - 2020							
			1. Financ. Nacional	0	0	200 000	150 000	150 000	500 000
TOTAL DO PROJECTO 51758				0	0	200 000	150 000	150 000	500 000
51847 - CONSTRUÇÃO E BENEFICIAÇÃO DE PISCINAS ESCOLARES	DRESC	2017 - 2017							
			1. Financ. Nacional	0	0	0	0	0	0
TOTAL DO PROJECTO 51847				0	0	0	0	0	0
TOTAL DA MEDIDA				0	1 809 533	12 260 250	3 350 000	3 350 000	20 769 783
TOTAL DO PROGRAMA				0	1 809 533	12 260 250	3 350 000	3 350 000	20 769 783

Mapa VIII - Investimento por Programas, Medidas, Projetos e Fontes de Financiamento

Ministério/Programa/Medida	Entidade responsável	Ano Início / Ano Fim	Fontes Financiamento	PROGRAMAÇÃO FINANCEIRA PLURIANUAL					
				Execução Anos Anteriores	2017 Pagamentos	2018	2019	Anos Seguintes	TOTAL
SECRETARIA REGIONAL DOS ASSUNTOS PARLAMENTARES E EUROPEUS									
048 - PROMOÇÃO DA INCLUSÃO SOCIAL E COMBATE A POBREZA									
022 - PROMOVER A COESÃO E A INCLUSÃO SOCIAL									
51527 - AÇÕES DE APOIO JUNTO DAS COMUNIDADES MADEIRENSES	GSRape	2016 - 2020	3. Financ. Regional	20 527	42 461	43 450	43 450	43 450	193 338
TOTAL DO PROJECTO 51527				20 527	42 461	43 450	43 450	43 450	193 338
51528 - AÇÕES DE APOIO A IMIGRAÇÃO	GSRape	2016 - 2020	3. Financ. Regional	1 325	811	5 000	5 000	5 000	17 136
TOTAL DO PROJECTO 51528				1 325	811	5 000	5 000	5 000	17 136
51529 - AÇÕES DE APOIO AS CASAS DA MADEIRA	GSRape	2016 - 2020	3. Financ. Regional	47 500	0	24 500	24 500	24 500	121 000
TOTAL DO PROJECTO 51529				47 500	0	24 500	24 500	24 500	121 000
TOTAL DA MEDIDA				69 352	43 273	72 950	72 950	72 950	331 474
023 - QUALIFICAÇÃO DE PESSOAS COM DEFICIÊNCIA OU INCAPACIDADE									
50908 - CENTRO DE APOIO A DEFICIENCIA MOTORA	DRESC	2013 - 2018	1. Financ. Nacional	0	902 100	529 500	0	0	1 431 600
			2. Financ. Comunitário	0	1 254 466	3 000 500	0	0	4 254 966
TOTAL DO PROJECTO 50908				0	2 156 566	3 530 000	0	0	5 686 566
50923 - CENTRO DE APOIO PSICOPEDAGÓGICO DAS TERÇAS - PONTA DO SOL	DRESC	2013 - 2017	1. Financ. Nacional	0	15 831	0	0	0	15 831
			3. Financ. Regional	96	0	0	0	0	96
TOTAL DO PROJECTO 50923				96	15 831	0	0	0	15 927
TOTAL DA MEDIDA				96	2 172 397	3 530 000	0	0	5 702 493
TOTAL DO PROGRAMA				69 447	2 215 670	3 602 950	72 950	72 950	6 033 967

Mapa VIII - Investimento por Programas, Medidas, Projetos e Fontes de Financiamento

Ministério/Programa/Medida	Entidade responsável	Ano Início / Ano Fim	Fontes Financiamento	PROGRAMAÇÃO FINANCEIRA PLURIANUAL					
				Execução Anos Anteriores	2017 Pagamentos	2018	2019	Anos Seguintes	TOTAL
SECRETARIA REGIONAL DOS ASSUNTOS PARLAMENTARES E EUROPEUS									
050 - SAUDE									
029 - MELHORIA E REORDENAMENTO DA REDE DE INFRAESTRUTURAS DO SECTOR DA SAÚDE									
51389 - ESTUDOS E PROJETOS DE INFRAESTRUTURAS DE SAÚDE	DRESC	2016 - 2020	1. Financ. Nacional	0	0	150 000	150 000	150 000	450 000
TOTAL DO PROJECTO 51389				0	0	150 000	150 000	150 000	450 000
51534 - REMODELAÇÃO E BENEFICIAÇÃO DE INFRAESTRUTURAS DE SAÚDE	DRESC	2016 - 2018	1. Financ. Nacional	0	197 161	1 500 000	0	0	1 697 161
TOTAL DO PROJECTO 51534				0	197 161	1 500 000	0	0	1 697 161
51823 - REMODELAÇÃO E BENEFICIAÇÃO DE INFRAESTRUTURAS HOSPITALARES	DRESC	2017 - 2018	1. Financ. Nacional	0	114 238	5 000 000	0	0	5 114 238
TOTAL DO PROJECTO 51823				0	114 238	5 000 000	0	0	5 114 238
51824 - HOSPITAL CENTRAL DA MADEIRA - ESTUDOS E PROJETOS	DRESC	2016 - 2024	1. Financ. Nacional	305 000	860 573	0	33 698 774	279 423 283	314 592 630
TOTAL DO PROJECTO 51824				305 000	860 573	0	33 698 774	279 423 283	314 592 630
TOTAL DA MEDIDA				305 000	1 171 972	6 650 000	33 848 774	279 573 283	321 854 029
TOTAL DO PROGRAMA				305 000	1 171 972	6 650 000	33 848 774	279 573 283	321 854 029

Mapa VIII - Investimento por Programas, Medidas, Projetos e Fontes de Financiamento

Ministério/Programa/Medida	Entidade responsável	Ano Início / Ano Fim	Fontes Financiamento	PROGRAMAÇÃO FINANCEIRA PLURIANUAL					
				Execução Anos Anteriores	2017 Pagamentos	2018	2019	Anos Seguintes	TOTAL
SECRETARIA REGIONAL DOS ASSUNTOS PARLAMENTARES E EUROPEUS									
052 - ORDENAMENTO URBANO E TERRITORIAL									
034 - ORDENAMENTO URBANO E RURAL									
50285 - ELABORAÇÃO DO PROJECTO DA PRAÇA CENTRAL DE SANTANA	DRESC	2013 - 2017							
			1. Financ. Nacional	0	7 930	0	0	0	7 930
TOTAL DO PROJECTO 50285				0	7 930	0	0	0	7 930
50286 - PRAÇA CENTRAL DE SANTANA E ACESSOS	DRESC	2013 - 2017							
			1. Financ. Nacional	0	1 931 124	0	0	0	1 931 124
TOTAL DO PROJECTO 50286				0	1 931 124	0	0	0	1 931 124
50924 - ARRANJO URBANÍSTICO DO LARGO DE SÃO ROQUE	DRESC	2013 - 2017							
			1. Financ. Nacional	0	190 961	0	0	0	190 961
TOTAL DO PROJECTO 50924				0	190 961	0	0	0	190 961
51562 - OUTRAS AÇÕES SERVIÇOS E OBRAS DE EQUIPAMENTOS URBANOS	DRESC	2016 - 2017							
			1. Financ. Nacional	0	148 718	0	0	0	148 718
			3. Financ. Regional	49 954	0	0	0	0	49 954
TOTAL DO PROJECTO 51562				49 954	148 718	0	0	0	198 673
TOTAL DA MEDIDA				49 954	2 278 734	0	0	0	2 328 688
035 - REABILITAÇÃO URBANA									
50783 - RECUPERAÇÃO URBANA DA PARCELA CENTO E TRINTA E DOIS DO ILHEU DE CAMARA DE LOBOS (LUZIRAO)	DRESC	2013 - 2017							
			3. Financ. Regional	0	0	0	0	0	0
TOTAL DO PROJECTO 50783				0	0	0	0	0	0
TOTAL DA MEDIDA				0	0	0	0	0	0

Mapa VIII - Investimento por Programas, Medidas, Projetos e Fontes de Financiamento

Ministério/Programa/Medida	Entidade responsável	Ano Início / Ano Fim	Fontes Financiamento	PROGRAMAÇÃO FINANCEIRA PLURIANUAL					
				Execução Anos Anteriores	2017 Pagamentos	2018	2019	Anos Seguintes	TOTAL
SECRETARIA REGIONAL DOS ASSUNTOS PARLAMENTARES E EUROPEUS									
052 - ORDENAMENTO URBANO E TERRITORIAL									
040 - INFRAESTRUTURAS PÚBLICAS									
50403 - BENEFICIAÇÃO DE EDIFÍCIOS E EQUIPAMENTOS PÚBLICOS	DRESC	2013 - 2020							
			1. Financ. Nacional	0	157 789	150 000	150 000	150 000	607 789
			3. Financ. Regional	0	7 581	0	0	0	7 581
TOTAL DO PROJECTO 50403				0	165 370	150 000	150 000	150 000	615 370
51764 - MEDIDAS DE AUTOPROTEÇÃO EM EDIFÍCIOS E EQUIPAMENTOS PÚBLICOS	DRESC	2017 - 2020							
			1. Financ. Nacional	0	0	50 000	50 000	50 000	150 000
TOTAL DO PROJECTO 51764				0	0	50 000	50 000	50 000	150 000
TOTAL DA MEDIDA				0	165 370	200 000	200 000	200 000	765 370
TOTAL DO PROGRAMA				49 954	2 444 103	200 000	200 000	200 000	3 094 058

Mapa VIII - Investimento por Programas, Medidas, Projetos e Fontes de Financiamento

Ministério/Programa/Medida	Entidade responsável	Ano Início / Ano Fim	Fontes Financiamento	PROGRAMAÇÃO FINANCEIRA PLURIANUAL					
				Execução Anos Anteriores	2017 Pagamentos	2018	2019	Anos Seguintes	TOTAL
SECRETARIA REGIONAL DOS ASSUNTOS PARLAMENTARES E EUROPEUS									
053 - PROMOVER A ADAPTAÇÃO AS ALTERAÇÕES CLIMATICAS E A PREVENÇÃO E GESTÃO DE RISCOS									
041 - PREVENÇÃO E GESTÃO DE RISCOS NATURAIS E ANTRÓPICOS									
50232 - ELABORAÇÃO DO PROJECTO DE RECONSTRUÇÃO E REGULARIZAÇÃO DA RIBEIRA DE SÃO JOÃO	DRESC	2013 - 2018	3. Financ. Regional	0	96 126	47 000	0	0	143 126
TOTAL DO PROJECTO 50232				0	96 126	47 000	0	0	143 126
50233 - ELABORAÇÃO DO PROJECTO DE RECONSTRUÇÃO E REGULARIZAÇÃO DA RIBEIRA DE JOÃO GOMES	DRESC	2013 - 2018	3. Financ. Regional	0	89 060	30 000	0	0	119 060
TOTAL DO PROJECTO 50233				0	89 060	30 000	0	0	119 060
50234 - ELABORAÇÃO DO PROJECTO DE RECONSTRUÇÃO E REGULARIZAÇÃO DA RIBEIRA DE SANTA LUZIA	DRESC	2013 - 2018	3. Financ. Regional	0	20 465	46 000	0	0	66 465
TOTAL DO PROJECTO 50234				0	20 465	46 000	0	0	66 465
50236 - ELABORAÇÃO DO PROJECTO DE REGULARIZAÇÃO DO TROÇO FINAL DA RIBEIRA DA MADALENA DO MAR	DRESC	2013 - 2018	3. Financ. Regional	0	0	12 300	0	0	12 300
TOTAL DO PROJECTO 50236				0	0	12 300	0	0	12 300
50243 - INTEMP. FEV/2010 - CANALIZAÇÃO DO RIBEIRO DO MONTE, A MONTANTE DO LARGO DA FONTE	DRESC	2013 - 2017	2. Financ. Comunitário	0	1 047 395	0	0	0	1 047 395
			3. Financ. Regional	0	55 126	0	0	0	55 126
TOTAL DO PROJECTO 50243				0	1 102 521	0	0	0	1 102 521

Mapa VIII - Investimento por Programas, Medidas, Projetos e Fontes de Financiamento

Ministério/Programa/Medida	Entidade responsável	Ano Início / Ano Fim	Fontes Financiamento	PROGRAMAÇÃO FINANCEIRA PLURIANUAL					
				Execução Anos Anteriores	2017 Pagamentos	2018	2019	Anos Seguintes	TOTAL
SECRETARIA REGIONAL DOS ASSUNTOS PARLAMENTARES E EUROPEUS									
053 - PROMOVER A ADAPTAÇÃO AS ALTERAÇÕES CLIMATICAS E A PREVENÇÃO E GESTÃO DE RISCOS									
041 - PREVENÇÃO E GESTÃO DE RISCOS NATURAIS E ANTRÓPICOS									
50244 - INTEMP FEV/2010 - CANALIZAÇÃO E REGULARIZAÇÃO DOS RIBEIROS DE SANTANA E ÁGUA DE MEL - SÃO ROQUE	DRESC	2013 - 2017	3. Financ. Regional	0	0	0	0	0	0
TOTAL DO PROJECTO 50244				0	0	0	0	0	0
50248 - ESTUDO DE AVALIAÇÃO DO RISCO DE ALUVIÕES NA ILHA DA MADEIRA - 2.ª FASE	DRESC	2013 - 2017	3. Financ. Regional	0	361 425	0	0	0	361 425
TOTAL DO PROJECTO 50248				0	361 425	0	0	0	361 425
50250 - INTEMP. FEV/2010 - CANALIZAÇÃO DO RIBEIRO DA CORUJEIRA (2.ª FASE) - MONTE	DRESC	2013 - 2018	2. Financ. Comunitário	0	221 281	106 250	0	0	327 531
			3. Financ. Regional	0	11 646	18 750	0	0	30 396
TOTAL DO PROJECTO 50250				0	232 927	125 000	0	0	357 927
50251 - CANALIZAÇÃO E REGULARIZAÇÃO DAS RIBEIRAS DA FAJÁ DAS ÉGUAS, DA EIRINHA E DA PEREIRA - SERRA D'ÁGUA	DRESC	2013 - 2018	2. Financ. Comunitário	0	2 788 441	59 500	0	0	2 847 941
			3. Financ. Regional	0	146 760	10 500	0	0	157 260
TOTAL DO PROJECTO 50251				0	2 935 201	70 000	0	0	3 005 201
50254 - REGULARIZAÇÃO DO TROÇO FINAL DA RIBEIRA DA MADALENA DO MAR	DRESC	2013 - 2019	2. Financ. Comunitário	0	0	4 250 000	459 000	0	4 709 000
			3. Financ. Regional	0	0	750 000	81 000	0	831 000
TOTAL DO PROJECTO 50254				0	0	5 000 000	540 000	0	5 540 000

Mapa VIII - Investimento por Programas, Medidas, Projetos e Fontes de Financiamento

Ministério/Programa/Medida	Entidade responsável	Ano Início / Ano Fim	Fontes Financiamento	PROGRAMAÇÃO FINANCEIRA PLURIANUAL					
				Execução Anos Anteriores	2017 Pagamentos	2018	2019	Anos Seguintes	TOTAL
SECRETARIA REGIONAL DOS ASSUNTOS PARLAMENTARES E EUROPEUS									
053 - PROMOVER A ADAPTAÇÃO AS ALTERAÇÕES CLIMATICAS E A PREVENÇÃO E GESTÃO DE RISCOS									
041 - PREVENÇÃO E GESTÃO DE RISCOS NATURAIS E ANTRÓPICOS									
50255 - INTEMP. FEV/2010 - REGULARIZAÇÃO E CANALIZAÇÃO DA RIBEIRA DA TABUA, A MONTANTÉ DA E.R. 222	DRESC	2013 - 2017	2. Financ. Comunitário	0	186 074	0	0	0	186 074
			3. Financ. Regional	0	20 102	0	0	0	20 102
TOTAL DO PROJECTO 50255				0	206 176	0	0	0	206 176
50323 - ESTUDOS, PROJECTOS E SERVIÇOS DE ORDENAMENTO DE CURSOS DE ÁGUA	DRESC	2013 - 2020	3. Financ. Regional	0	0	50 000	50 000	50 000	150 000
TOTAL DO PROJECTO 50323				0	0	50 000	50 000	50 000	150 000
50324 - CANALIZACAO DESASSOREAMENTO, REGULARIZAÇÃO, CONSERVAÇÃO E MANUTENÇÃO DE CURSOS DE ÁGUA	DRESC	2013 - 2020	1. Financ. Nacional	0	287 659	350 000	350 000	350 000	1 337 659
			3. Financ. Regional	0	0	0	0	0	0
TOTAL DO PROJECTO 50324				0	287 659	350 000	350 000	350 000	1 337 659
50469 - SERVIÇOS DE REPRESENTAÇÃO JURÍDICA PARA A DRPRGOP	DRPRGOP	2013 - 2019	3. Financ. Regional	477 423	19 825	60 500	50 000	0	607 748
TOTAL DO PROJECTO 50469				477 423	19 825	60 500	50 000	0	607 748
50478 - PUBLICITAÇÃO E OUTROS SERVIÇOS DE ACÇÕES E PROJECTOS DE OBRAS PÚBLICAS	DRPRGOP	2013 - 2020	3. Financ. Regional	61 952	2 790	5 000	5 000	5 000	79 743
TOTAL DO PROJECTO 50478				61 952	2 790	5 000	5 000	5 000	79 743

Mapa VIII - Investimento por Programas, Medidas, Projetos e Fontes de Financiamento

Ministério/Programa/Medida	Entidade responsável	Ano Início / Ano Fim	Fontes Financiamento	PROGRAMAÇÃO FINANCEIRA PLURIANUAL					
				Execução Anos Anteriores	2017 Pagamentos	2018	2019	Anos Seguintes	TOTAL
SECRETARIA REGIONAL DOS ASSUNTOS PARLAMENTARES E EUROPEUS									
053 - PROMOVER A ADAPTAÇÃO AS ALTERAÇÕES CLIMATICAS E A PREVENÇÃO E GESTÃO DE RISCOS									
041 - PREVENÇÃO E GESTÃO DE RISCOS NATURAIS E ANTRÓPICOS									
50958 - ACOMPANHAMENTO, AVALIAÇÃO E GESTÃO DE RISCOS DE DESLIZAMENTOS EM ENCOSTAS	LREC	2014 - 2019							
			1. Financ. Nacional	0	0	0	0	0	0
			2. Financ. Comunitário	0	0	167 025	183 600	0	350 625
			3. Financ. Regional	0	139	29 475	32 400	0	62 014
TOTAL DO PROJECTO 50958				0	139	196 500	216 000	0	412 639
51014 - ESTUDOS DE AVALIAÇÃO E MONITORIZAÇÃO DE BACIAS HODROGRÁFICAS	DRESC	2014 - 2020							
			1. Financ. Nacional	0	0	15 000	15 000	10 000	40 000
TOTAL DO PROJECTO 51014				0	0	15 000	15 000	10 000	40 000
51017 - REABILITAÇÃO E REGULARIZAÇÃO DA RIBEIRA DE SANTA LUZIA - TROÇO URBANO (KM 0+386,38 AO KM 1+860,05)	DRESC	2014 - 2017							
			2. Financ. Comunitário	0	1 582 481	0	0	0	1 582 481
			3. Financ. Regional	0	83 288	0	0	0	83 288
TOTAL DO PROJECTO 51017				0	1 665 769	0	0	0	1 665 769
51023 - REABILITAÇÃO E REGULARIZAÇÃO DA RIBEIRA DE S. JOÃO - TROÇO URBANO DE JUSANTE (SECTORES 5 A 14)	DRESC	2014 - 2018							
			2. Financ. Comunitário	0	2 528 902	17 000	0	0	2 545 902
			3. Financ. Regional	0	133 100	3 000	0	0	136 100
TOTAL DO PROJECTO 51023				0	2 662 002	20 000	0	0	2 682 002

Mapa VIII - Investimento por Programas, Medidas, Projetos e Fontes de Financiamento

Ministério/Programa/Medida	Entidade responsável	Ano Início / Ano Fim	Fontes Financiamento	PROGRAMAÇÃO FINANCEIRA PLURIANUAL					
				Execução Anos Anteriores	2017 Pagamentos	2018	2019	Anos Seguintes	TOTAL
SECRETARIA REGIONAL DOS ASSUNTOS PARLAMENTARES E EUROPEUS									
053 - PROMOVER A ADAPTAÇÃO AS ALTERAÇÕES CLIMATICAS E A PREVENÇÃO E GESTÃO DE RISCOS									
041 - PREVENÇÃO E GESTÃO DE RISCOS NATURAIS E ANTRÓPICOS									
51038 - OUTRAS ACÇÕES, SERVIÇOS DE OBRAS E EQUIPAMENTOS PÚBLICOS	DRESC	2014 - 2020							
			1. Financ. Nacional	0	0	50 000	50 000	50 000	150 000
			3. Financ. Regional	0	115 424	0	0	0	115 424
TOTAL DO PROJECTO 51038				0	115 424	50 000	50 000	50 000	265 424
51163 - ASSESSORIA À FISCALIZAÇÃO DAS EMPREITADAS DE REABILITAÇÃO E REGULARIZAÇÃO DOS TROÇOS URBANOS DA RIBEIRAS DE SANTA LUZIA E S. JOÃO	DRESC	2014 - 2017							
			2. Financ. Comunitário	0	0	0	0	0	0
			3. Financ. Regional	0	0	0	0	0	0
TOTAL DO PROJECTO 51163				0	0	0	0	0	0
51225 - MONITORIZAÇÃO DE RIBEIRAS PARA PREVENÇÃO DE RISCOS DE ALUVIOES - 2ª FASE	LREC	2015 - 2017							
			2. Financ. Comunitário	0	0	0	0	0	0
			3. Financ. Regional	43 530	31 485	0	0	0	75 015
TOTAL DO PROJECTO 51225				43 530	31 485	0	0	0	75 015
51305 - FORMAÇÃO E DIVULGAÇÃO PÚBLICA NO DOMÍNIO DAS ALUVIÕES	DRESC	2015 - 2018							
			2. Financ. Comunitário	0	0	0	0	0	0
			3. Financ. Regional	0	0	15 000	0	0	15 000
TOTAL DO PROJECTO 51305				0	0	15 000	0	0	15 000

Mapa VIII - Investimento por Programas, Medidas, Projetos e Fontes de Financiamento

Ministério/Programa/Medida	Entidade responsável	Ano Início / Ano Fim	Fontes Financiamento	PROGRAMAÇÃO FINANCEIRA PLURIANUAL					
				Execução Anos Anteriores	2017 Pagamentos	2018	2019	Anos Seguintes	TOTAL
SECRETARIA REGIONAL DOS ASSUNTOS PARLAMENTARES E EUROPEUS									
053 - PROMOVER A ADAPTAÇÃO AS ALTERAÇÕES CLIMATICAS E A PREVENÇÃO E GESTÃO DE RISCOS									
041 - PREVENÇÃO E GESTÃO DE RISCOS NATURAIS E ANTRÓPICOS									
51572 - REABILITAÇÃO E REGULARIZAÇÃO DA RIBEIRA DE SANTA LUZIA - TROÇO URBANO (KM 0+195,38 AO KM 0+386,38)	DRESC	2016 - 2017							
			2. Financ. Comunitário	0	0	0	0	0	0
			3. Financ. Regional	0	0	0	0	0	0
TOTAL DO PROJECTO 51572				0	0	0	0	0	0
51594 - IMPLEMENTAÇÃO DE UM SISTEMA DE ALERTA DE ALUVIÕES NA RAM	LREC	2016 - 2018							
			1. Financ. Nacional	0	7 384	0	0	0	7 384
			2. Financ. Comunitário	0	139 624	114 133	0	0	253 757
			3. Financ. Regional	0	233	20 691	0	0	20 924
TOTAL DO PROJECTO 51594				0	147 241	134 824	0	0	282 065
51757 - ANALISE DOS MOVIMENTOS HIDRODINAMICOS E MORFODINAMICOS DAS ZONAS COSTEIRAS E PORTUARIAS	LREC	2017 - 2019							
			1. Financ. Nacional	0	0	0	0	0	0
			2. Financ. Comunitário	0	0	193 894	36 237	0	230 131
			3. Financ. Regional	0	0	34 443	6 651	0	41 094
TOTAL DO PROJECTO 51757				0	0	228 337	42 888	0	271 225
51759 - OUTRAS INICIATIVAS	LREC	2017 - 2018							
			2. Financ. Comunitário	0	0	45 399	0	0	45 399
			3. Financ. Regional	0	0	7 978	0	0	7 978
TOTAL DO PROJECTO 51759				0	0	53 377	0	0	53 377

Mapa VIII - Investimento por Programas, Medidas, Projetos e Fontes de Financiamento

Ministério/Programa/Medida	Entidade responsável	Ano Início / Ano Fim	Fontes Financiamento	PROGRAMAÇÃO FINANCEIRA PLURIANUAL					
				Execução Anos Anteriores	2017 Pagamentos	2018	2019	Anos Seguintes	TOTAL
SECRETARIA REGIONAL DOS ASSUNTOS PARLAMENTARES E EUROPEUS									
053 - PROMOVER A ADAPTAÇÃO AS ALTERAÇÕES CLIMATICAS E A PREVENÇÃO E GESTÃO DE RISCOS									
041 - PREVENÇÃO E GESTÃO DE RISCOS NATURAIS E ANTRÓPICOS									
51762 - IMPLEMENTAÇÃO DE UM SISTEMA DE ALERTA DE ALUVIÕES - FASE 2 MODERNIZAÇÃO E OTIMIZAÇÃO DA REDE METEOROLÓGICA AUTOMÁTICA	LREC	2017 - 2019							
			1. Financ. Nacional	0	0	0	0	0	0
			2. Financ. Comunitário	0	0	72 250	13 940	0	86 190
			3. Financ. Regional	0	0	14 750	3 260	0	18 010
TOTAL DO PROJECTO 51762				0	0	87 000	17 200	0	104 200
51765 - INTERVENÇÃO NA RIBEIRA DE SANTA LUZIA - TROÇO ROTUNDA DOS VIVEIROS - ROTUNDA DA FUNDOA	DRESC	2017 - 2018							
			2. Financ. Comunitário	0	0	3 825 000	0	0	3 825 000
			3. Financ. Regional	0	0	675 000	0	0	675 000
TOTAL DO PROJECTO 51765				0	0	4 500 000	0	0	4 500 000
51766 - REABILITAÇÃO E REGULARIZAÇÃO DA RIBEIRA DE JOÃO GOMES	DRESC	2017 - 2018							
			2. Financ. Comunitário	0	0	4 250 000	0	0	4 250 000
			3. Financ. Regional	0	0	750 000	0	0	750 000
TOTAL DO PROJECTO 51766				0	0	5 000 000	0	0	5 000 000
51767 - REABILITAÇÃO E REGULARIZAÇÃO DA RIBEIRA DE S. JOÃO - TROÇO URBANO DE MONTANTE (SECTORES 1 A 4)	DRESC	2017 - 2019							
			2. Financ. Comunitário	0	0	12 750 000	1 105 000	0	13 855 000
			3. Financ. Regional	0	0	2 250 000	195 000	0	2 445 000
TOTAL DO PROJECTO 51767				0	0	15 000 000	1 300 000	0	16 300 000

Mapa VIII - Investimento por Programas, Medidas, Projetos e Fontes de Financiamento

Ministério/Programa/Medida	Entidade responsável	Ano Início / Ano Fim	Fontes Financiamento	PROGRAMAÇÃO FINANCEIRA PLURIANUAL					
				Execução Anos Anteriores	2017 Pagamentos	2018	2019	Anos Seguintes	TOTAL
SECRETARIA REGIONAL DOS ASSUNTOS PARLAMENTARES E EUROPEUS									
053 - PROMOVER A ADAPTAÇÃO AS ALTERAÇÕES CLIMATICAS E A PREVENÇÃO E GESTÃO DE RISCOS									
041 - PREVENÇÃO E GESTÃO DE RISCOS NATURAIS E ANTRÓPICOS									
51768 - REABILITAÇÃO E REGULARIZAÇÃO DA RIBEIRA DA RIBEIRA BRAVA DA MEIA LÉGUA À FOZ - 1º FASE	DRESC	2017 - 2018							
			2. Financ. Comunitário	0	0	3 315 000	0	0	3 315 000
			3. Financ. Regional	0	0	585 000	0	0	585 000
TOTAL DO PROJECTO 51768				0	0	3 900 000	0	0	3 900 000
51769 - REPOSIÇÃO DE PAVIMENTOS AFETADOS PELAS EMPREITADAS NOS TROÇOS INTERMÉDIOS DAS RIBEIRAS DE SANTA LUZIA DE SÃO JOÃO E JOÃO GOMES	DRESC	2017 - 2018							
			3. Financ. Regional	0	0	1 150 000	0	0	1 150 000
TOTAL DO PROJECTO 51769				0	0	1 150 000	0	0	1 150 000
51770 - REPOSIÇÃO DE INFRAESTRUTURAS AFETADAS - 2ª FASE	DRESC	2017 - 2018							
			3. Financ. Regional	0	0	300 000	0	0	300 000
TOTAL DO PROJECTO 51770				0	0	300 000	0	0	300 000
51771 - GEORESIL	DRESC	2017 - 2019							
			2. Financ. Comunitário	0	0	344 250	38 250	0	382 500
			3. Financ. Regional	0	0	60 750	6 750	0	67 500
TOTAL DO PROJECTO 51771				0	0	405 000	45 000	0	450 000
51772 - CTRL.CLIMA	DRESC	2017 - 2019							
			2. Financ. Comunitário	0	0	42 500	34 000	0	76 500
			3. Financ. Regional	0	0	7 500	6 000	0	13 500
TOTAL DO PROJECTO 51772				0	0	50 000	40 000	0	90 000

Mapa VIII - Investimento por Programas, Medidas, Projetos e Fontes de Financiamento

Ministério/Programa/Medida	Entidade responsável	Ano Início / Ano Fim	Fontes Financiamento	PROGRAMAÇÃO FINANCEIRA PLURIANUAL					
				Execução Anos Anteriores	2017 Pagamentos	2018	2019	Anos Seguintes	TOTAL
SECRETARIA REGIONAL DOS ASSUNTOS PARLAMENTARES E EUROPEUS									
053 - PROMOVER A ADAPTAÇÃO AS ALTERAÇÕES CLIMATICAS E A PREVENÇÃO E GESTÃO DE RISCOS									
041 - PREVENÇÃO E GESTÃO DE RISCOS NATURAIS E ANTRÓPICOS									
51773 - REGULARIZAÇÃO E CANALIZAÇÃO DE CURSOS DE ÁGUA DE PEQUENA E MÉDIA DIMENSÃO	DRESC	2017 - 2020	3. Financ. Regional	0	0	1 500 000	3 000 000	3 000 000	7 500 000
TOTAL DO PROJECTO 51773				0	0	1 500 000	3 000 000	3 000 000	7 500 000
51829 - ESTABILIZAÇÃO DA ESCARPA SOBRANCEIRA À MARGINAL DA CALHETA	DRESC	2016 - 2018	1. Financ. Nacional	0	15 586	0	0	0	15 586
			2. Financ. Comunitário	0	0	2 732 750	0	0	2 732 750
			3. Financ. Regional	0	0	482 250	0	0	482 250
TOTAL DO PROJECTO 51829				0	15 586	3 215 000	0	0	3 230 586
51837 - ESTABILIZAÇÃO DO TALUDE SOBRANCEIRO À MARGEM DIREITA DA RIBEIRA DO VIGÁRIO- C. LOBOS	DRESC	2017 - 2017	1. Financ. Nacional	0	198 561	0	0	0	198 561
TOTAL DO PROJECTO 51837				0	198 561	0	0	0	198 561
51841 - VIMETRI - SISTEMA DE VIGILANCIA METROLOGICA PARA AGENTES E RISCOS AMBIENTAIS	LREC	2017 - 2019	1. Financ. Nacional	0	0	5 376	658	0	6 034
			2. Financ. Comunitário	0	0	30 464	3 725	0	34 189
			3. Financ. Regional	0	0	0	0	0	0
TOTAL DO PROJECTO 51841				0	0	35 840	4 383	0	40 223

Mapa VIII - Investimento por Programas, Medidas, Projetos e Fontes de Financiamento

Ministério/Programa/Medida	Entidade responsável	Ano Início / Ano Fim	Fontes Financiamento	PROGRAMAÇÃO FINANCEIRA PLURIANUAL					
				Execução Anos Anteriores	2017 Pagamentos	2018	2019	Anos Seguintes	TOTAL
SECRETARIA REGIONAL DOS ASSUNTOS PARLAMENTARES E EUROPEUS									
053 - PROMOVER A ADAPTAÇÃO AS ALTERAÇÕES CLIMATICAS E A PREVENÇÃO E GESTÃO DE RISCOS									
041 - PREVENÇÃO E GESTÃO DE RISCOS NATURAIS E ANTRÓPICOS									
51842 - MACASTAB -GUIA METODOLOGICO PARA GESTAO DE RISCOS DE ENCOSTAS	LREC	2017 - 2020	2. Financ. Comunitário	0	11 442	42 097	100	100	53 739
			3. Financ. Regional	0	2 019	7 429	100	100	9 648
TOTAL DO PROJECTO 51842				0	13 461	49 526	200	200	63 387
TOTAL DA MEDIDA				582 906	10 203 844	41 701 204	5 725 671	3 465 200	61 678 824
TOTAL DO PROGRAMA				582 906	10 203 844	41 701 204	5 725 671	3 465 200	61 678 824
TOTAL DO MINISTÉRIO				171 800 896	71 054 515	103 921 970	52 324 088	291 723 217	690 824 686
TOTAL GERAL				171 800 896	71 054 515	103 921 970	52 324 088	291 723 217	690 824 686
TOTAL CONSOLIDADO				171 800 896	71 054 515	103 921 970	52 324 088	291 723 217	690 824 686



SECRETARIA REGIONAL DAS FINANÇAS E DA ADMINISTRAÇÃO PÚBLICA

Mapa VIII - Investimento por Programas, Medidas, Projetos e Fontes de Financiamento

Ministério/Programa/Medida	Entidade responsável	Ano Início / Ano Fim	Fontes Financiamento	PROGRAMAÇÃO FINANCEIRA PLURIANUAL					
				Execução Anos Anteriores	2017 Pagamentos	2018	2019	Anos Seguintes	TOTAL
SECRETARIA REGIONAL DAS FINANÇAS E DA ADMINISTRAÇÃO PÚBLICA									
042 - DESENVOLVIMENTO EMPRESARIAL									
006 - COOPERAÇÃO TERRITORIAL									
51653 - ECOAZUL-MAC - DELIMITAÇÃO E QUANTIFICAÇÃO DA ECONOMIA AZUL DA MACARONESIA	DREM	2017 - 2019							
			2. Financ. Comunitário	0	0	56 365	56 179	0	112 544
			3. Financ. Regional	0	0	9 947	9 914	0	19 861
TOTAL DO PROJECTO 51653				0	0	66 312	66 093	0	132 405
51654 - GEOSTAT-MAC - SISTEMA DE INFORMAÇÃO GEOESTATISTICA DA MACARONESIA	DREM	2017 - 2019							
			2. Financ. Comunitário	0	0	68 893	57 326	0	126 219
			3. Financ. Regional	0	0	12 158	10 116	0	22 274
TOTAL DO PROJECTO 51654				0	0	81 051	67 442	0	148 493
51830 - ECOMAC - METODOS ECONOMETRICOS APLICADOS A SERIE DE SITUAÇÃO ECONOMICA	DREM	2017 - 2019							
			2. Financ. Comunitário	0	11 038	24 924	32 294	0	68 256
			3. Financ. Regional	0	2 708	4 398	5 699	0	12 805
TOTAL DO PROJECTO 51830				0	13 747	29 322	37 993	0	81 062
TOTAL DA MEDIDA				0	13 747	176 685	171 528	0	361 960
TOTAL DO PROGRAMA				0	13 747	176 685	171 528	0	361 960

Mapa VIII - Investimento por Programas, Medidas, Projetos e Fontes de Financiamento

Ministério/Programa/Medida	Entidade responsável	Ano Início / Ano Fim	Fontes Financiamento	PROGRAMAÇÃO FINANCEIRA PLURIANUAL					
				Execução Anos Anteriores	2017 Pagamentos	2018	2019	Anos Seguintes	TOTAL
SECRETARIA REGIONAL DAS FINANÇAS E DA ADMINISTRAÇÃO PÚBLICA									
045 - PROMOÇÃO DOS TRANSPORTES SUSTENTÁVEIS									
012 - MELHORIA DAS ACESSIBILIDADES INTERNAS E EXTERNAS E REFORÇO DA MOBILIDADE									
50153 - INFRAESTRUTURAS PÚBLICAS	DRPAGESP	2013 - 2017							
			1. Financ. Nacional	0	2 674 752	0	0	0	2 674 752
			2. Financ. Comunitário	0	0	0	0	0	0
			3. Financ. Regional	34 990 357	3 763 527	0	0	0	38 753 885
TOTAL DO PROJECTO 50153				34 990 357	6 438 279	0	0	0	41 428 637
50730 - MODERNIZAÇÃO, CONSTRUÇÃO E GESTÃO DE INFRAESTRUTURAS RODOVIARIAS	GSRF	2013 - 2029							
			3. Financ. Regional	596 416 402	143 217 695	132 767 744	134 892 497	609 369 820	1 616 664 158
TOTAL DO PROJECTO 50730				596 416 402	143 217 695	132 767 744	134 892 497	609 369 820	1 616 664 158
TOTAL DA MEDIDA				631 406 759	149 655 974	132 767 744	134 892 497	609 369 820	1 658 092 795
013 - MELHORIA DA SEGURANÇA E DA OPERACIONALIDADE DAS INFRAESTRUTURAS E DOS EQUIPAMENTOS									
50871 - MODERNIZAÇÃO E APETRECHAMENTO DE INFRAESTRUTURAS PÚBLICAS	DRPAGESP	2013 - 2017							
			3. Financ. Regional	627 001	241 850	0	0	0	868 851
TOTAL DO PROJECTO 50871				627 001	241 850	0	0	0	868 851
TOTAL DA MEDIDA				627 001	241 850	0	0	0	868 851
TOTAL DO PROGRAMA				632 033 761	149 897 824	132 767 744	134 892 497	609 369 820	1 658 961 646

Mapa VIII - Investimento por Programas, Medidas, Projetos e Fontes de Financiamento

Ministério/Programa/Medida	Entidade responsável	Ano Início / Ano Fim	Fontes Financiamento	PROGRAMAÇÃO FINANCEIRA PLURIANUAL					
				Execução Anos Anteriores	2017 Pagamentos	2018	2019	Anos Seguintes	TOTAL
SECRETARIA REGIONAL DAS FINANÇAS E DA ADMINISTRAÇÃO PÚBLICA									
047 - APERFEIÇOAMENTO E MODERNIZAÇÃO DO SISTEMA ADMINISTRATIVO									
021 - REFORÇO DA CAPACIDADE INSTITUCIONAL E DA EFICIÊNCIA DA ADMINISTRAÇÃO PÚBLICA E DOS SERVIÇOS PÚBLICOS									
50117 - FORMAÇÃO DO PESSOAL DA DRAF	AT-RAM	2013 - 2017	3. Financ. Regional	83 393	23 142	0	0	0	106 535
TOTAL DO PROJECTO 50117				83 393	23 142	0	0	0	106 535
50175 - SISTEMA DE GESTAO DE ATENDIMENTO E FILAS DE ESPERA	AT-RAM	2013 - 2017	3. Financ. Regional	47 507	25 158	0	0	0	72 665
TOTAL DO PROJECTO 50175				47 507	25 158	0	0	0	72 665
50224 - UC@GOVRAM - SISTEMA DE COMUNICAÇÕES UNIFICADAS DO GOVERNO REGIONAL	DRPAGESP	2013 - 2018	2. Financ. Comunitário	3 813 663	122 517	34 000	0	0	3 970 180
			3. Financ. Regional	672 999	20 359	6 000	0	0	699 358
TOTAL DO PROJECTO 50224				4 486 663	142 875	40 000	0	0	4 669 538
50454 - AÇÕES DE FORMAÇÃO PROFISSIONAL NA ADMINISTRAÇÃO PÚBLICA E LOCAL	DRAPMA	2013 - 2017	2. Financ. Comunitário	134 081	50 709	0	0	0	211 551
			3. Financ. Regional	146 821	8 949	0	0	0	155 770
TOTAL DO PROJECTO 50454				280 902	59 657	0	0	0	367 321
50561 - IT@GOVRAM-INFRAESTRUTURAS TECNOLÓGICA DO GOVERNO REGIONAL	DRPAGESP	2013 - 2018	1. Financ. Nacional	0	1 121 044	0	0	0	1 121 044
			2. Financ. Comunitário	2 798 652	0	265 625	0	0	3 064 277
			3. Financ. Regional	493 880	0	46 875	0	0	540 755
TOTAL DO PROJECTO 50561				3 292 531	1 121 044	312 500	0	0	4 726 075

Mapa VIII - Investimento por Programas, Medidas, Projetos e Fontes de Financiamento

Ministério/Programa/Medida	Entidade responsável	Ano Início / Ano Fim	Fontes Financiamento	PROGRAMAÇÃO FINANCEIRA PLURIANUAL					
				Execução Anos Anteriores	2017 Pagamentos	2018	2019	Anos Seguintes	TOTAL
SECRETARIA REGIONAL DAS FINANÇAS E DA ADMINISTRAÇÃO PÚBLICA									
047 - APERFEIÇOAMENTO E MODERNIZAÇÃO DO SISTEMA ADMINISTRATIVO									
021 - REFORÇO DA CAPACIDADE INSTITUCIONAL E DA EFICIÊNCIA DA ADMINISTRAÇÃO PÚBLICA E DOS SERVIÇOS PÚBLICOS									
50567 - SERVICES@GOVRAM - PLATAFORMA DE SERVIÇOS DO GOVERNO REGIONAL	DRPAGESP	2013 - 2018							
			1. Financ. Nacional	0	161 305	0	0	0	161 305
			2. Financ. Comunitário	1 066 953	1 243 432	631 385	0	0	2 941 770
			3. Financ. Regional	1 759 028	187 663	232 978	0	0	2 179 670
TOTAL DO PROJECTO 50567				2 825 981	1 592 400	864 363	0	0	5 282 745
51447 - ARQUIVO DA ZONA FRANCA DA MADEIRA	AT-RAM	2016 - 2017							
			2. Financ. Comunitário	0	0	0	0	0	0
			3. Financ. Regional	0	0	0	0	0	0
TOTAL DO PROJECTO 51447				0	0	0	0	0	0
51452 - MODRAM - MODERNIZAÇÃO ADMINISTRATIVA DO GRM	DRAPMA	2016 - 2019							
			2. Financ. Comunitário	0	0	255 000	204 000	0	459 000
			3. Financ. Regional	0	0	45 000	36 000	0	81 000
TOTAL DO PROJECTO 51452				0	0	300 000	240 000	0	540 000
51684 - SIMPLIMAC - MELHORIA DA EFICIENCIA PUBLICA MEDIANTE A SIMPLIFICAÇÃO ADMINISTRATIVA	DRAPMA	2017 - 2019							
			2. Financ. Comunitário	0	1 390	103 724	45 463	0	150 577
			3. Financ. Regional	0	312	16 692	7 131	0	24 135
TOTAL DO PROJECTO 51684				0	1 702	120 416	52 594	0	174 712

Mapa VIII - Investimento por Programas, Medidas, Projetos e Fontes de Financiamento

Ministério/Programa/Medida	Entidade responsável	Ano Início / Ano Fim	Fontes Financiamento	PROGRAMAÇÃO FINANCEIRA PLURIANUAL					
				Execução Anos Anteriores	2017 Pagamentos	2018	2019	Anos Seguintes	TOTAL
SECRETARIA REGIONAL DAS FINANÇAS E DA ADMINISTRAÇÃO PÚBLICA									
047 - APERFEIÇOAMENTO E MODERNIZAÇÃO DO SISTEMA ADMINISTRATIVO									
021 - REFORÇO DA CAPACIDADE INSTITUCIONAL E DA EFICIÊNCIA DA ADMINISTRAÇÃO PÚBLICA E DOS SERVIÇOS PÚBLICOS									
51695 - COOPERAÇÃO E FORMAÇÃO ESPECIALIZADA	IRF	2017 - 2017	3. Financ. Regional	0	0	0	0	0	0
TOTAL DO PROJECTO 51695				0	0	0	0	0	0
51836 - PROJETO DA REDE DE INCENDIO	GGL	2017 - 2017	3. Financ. Regional	0	16 559	0	0	0	16 559
TOTAL DO PROJECTO 51836				0	16 559	0	0	0	16 559
TOTAL DA MEDIDA				11 016 977	2 982 538	1 637 279	292 594	0	15 956 149
TOTAL DO PROGRAMA				11 016 977	2 982 538	1 637 279	292 594	0	15 956 149

Mapa VIII - Investimento por Programas, Medidas, Projetos e Fontes de Financiamento

Ministério/Programa/Medida	Entidade responsável	Ano Início / Ano Fim	Fontes Financiamento	PROGRAMAÇÃO FINANCEIRA PLURIANUAL					
				Execução Anos Anteriores	2017 Pagamentos	2018	2019	Anos Seguintes	TOTAL
SECRETARIA REGIONAL DAS FINANÇAS E DA ADMINISTRAÇÃO PÚBLICA									
050 - SAÚDE									
029 - MELHORIA E REORDENAMENTO DA REDE DE INFRAESTRUTURAS DO SECTOR DA SAÚDE									
51819 - HOSPITAL CENTRAL DA MADEIRA - EXPROPRIAÇÕES	DRPAGESP	2017 - 2019							
			1. Financ. Nacional	0	356 300	14 995 479	0	0	15 351 779
			3. Financ. Regional	0	0	0	2 000 000	0	2 000 000
TOTAL DO PROJECTO 51819				0	356 300	14 995 479	2 000 000	0	17 351 779
TOTAL DA MEDIDA				0	356 300	14 995 479	2 000 000	0	17 351 779
TOTAL DO PROGRAMA				0	356 300	14 995 479	2 000 000	0	17 351 779

Mapa VIII - Investimento por Programas, Medidas, Projetos e Fontes de Financiamento

Ministério/Programa/Medida	Entidade responsável	Ano Início / Ano Fim	Fontes Financiamento	PROGRAMAÇÃO FINANCEIRA PLURIANUAL					
				Execução Anos Anteriores	2017 Pagamentos	2018	2019	Anos Seguintes	TOTAL
SECRETARIA REGIONAL DAS FINANÇAS E DA ADMINISTRAÇÃO PÚBLICA									
052 - ORDENAMENTO URBANO E TERRITORIAL									
040 - INFRAESTRUTURAS PÚBLICAS									
50728 - APOIO AOS MUNICIPIOS TEMPORAIS	DROT	2013 - 2017	3. Financ. Regional	2 520 558	1 503 565	0	0	0	4 024 123
TOTAL DO PROJECTO 50728				2 520 558	1 503 565	0	0	0	4 024 123
50737 - EMPREITADA DE REABILITAÇÃO DO EDIFÍCIO MUSEU VICENTES	PATRIRAM	2013 - 2018	2. Financ. Comunitário	0	0	0	0	0	0
			3. Financ. Regional	40 209	314 489	888 160	0	0	1 242 857
TOTAL DO PROJECTO 50737				40 209	314 489	888 160	0	0	1 242 857
51365 - EMPREITADA DE SUBSTITUIÇÃO DA COBERTURA DO MERCADO ABASTECEDOR DO FUNCHAL	PATRIRAM	2016 - 2017	3. Financ. Regional	0	0	0	0	0	0
TOTAL DO PROJECTO 51365				0	0	0	0	0	0
51375 - TRANSFERENCIAS DE FUNDOS COMUNITARIOS NO AMBITO DO PROGRAMA MADEIRA 14-20	IDR	2016 - 2020	2. Financ. Comunitário	568 071	1 553 160	16 700 000	16 700 000	16 700 000	52 221 231
TOTAL DO PROJECTO 51375				568 071	1 553 160	16 700 000	16 700 000	16 700 000	52 221 231
51376 - TRANSFERENCIAS DE FUNDOS COMUNITARIOS NO AMBITO DO PO SEUR	IDR	2016 - 2020	2. Financ. Comunitário	2 219 315	5 908 600	28 100 000	28 100 000	28 100 000	92 427 915
TOTAL DO PROJECTO 51376				2 219 315	5 908 600	28 100 000	28 100 000	28 100 000	92 427 915
51549 - RECUPERAÇÃO E AMPLIAÇÃO DA ETAR DO FUNCHAL	DROT	2016 - 2018	1. Financ. Nacional	0	0	710 000	0	0	710 000
			3. Financ. Regional	0	0	0	0	0	0
TOTAL DO PROJECTO 51549				0	0	710 000	0	0	710 000

Mapa VIII - Investimento por Programas, Medidas, Projetos e Fontes de Financiamento

Ministério/Programa/Medida	Entidade responsável	Ano Início / Ano Fim	Fontes Financiamento	PROGRAMAÇÃO FINANCEIRA PLURIANUAL					
				Execução Anos Anteriores	2017 Pagamentos	2018	2019	Anos Seguintes	TOTAL
SECRETARIA REGIONAL DAS FINANÇAS E DA ADMINISTRAÇÃO PÚBLICA									
052 - ORDENAMENTO URBANO E TERRITORIAL									
040 - INFRAESTRUTURAS PÚBLICAS									
51550 - PROJETOS DA SMD COMPARTICIPADOS PELO FUNDO DE COESAO NACIONAL	SMD	2015 - 2017	1. Financ. Nacional	1 235 200	0	0	0	0	1 235 200
TOTAL DO PROJECTO 51550				1 235 200	0	0	0	0	1 235 200
51551 - PROJETOS DA SDPO COMPARTICIPADOS PELO FUNDO DE COESAO NACIONAL	SPDZOM	2015 - 2017	1. Financ. Nacional	1 854 414	0	0	0	0	1 854 414
TOTAL DO PROJECTO 51551				1 854 414	0	0	0	0	1 854 414
51575 - EMPREITADA DE REABILITAÇÃO DO PRÉDIO LOCALIZADO À RUA DA CARREIRA, N.ºS 107 E 109 NO FUNCHAL	PATRIRAM	2016 - 2018	3. Financ. Regional	0	115 387	126 880	0	0	242 267
TOTAL DO PROJECTO 51575				0	115 387	126 880	0	0	242 267
51612 - EMPREITADA DE BENEFICIAÇÃO DO EDIFÍCIO ESCOLA SECUNDARIA JAIME MONIZ	PATRIRAM	2017 - 2017	3. Financ. Regional	0	350 479	0	0	0	350 479
TOTAL DO PROJECTO 51612				0	350 479	0	0	0	350 479
51613 - EMPREITADA DE REQUALIFICAÇÃO PAISAGÍSTICA E AMBIENTAL DA QUINTA MAGNÓLIA	PATRIRAM	2017 - 2018	3. Financ. Regional	0	80 877	2 442 960	0	0	2 523 837
TOTAL DO PROJECTO 51613				0	80 877	2 442 960	0	0	2 523 837
51635 - TRANSFERENCIAS FSUE	IDR	2017 - 2017	2. Financ. Comunitário	0	376 335	0	0	0	376 335
TOTAL DO PROJECTO 51635				0	376 335	0	0	0	376 335

Mapa VIII - Investimento por Programas, Medidas, Projetos e Fontes de Financiamento

Ministério/Programa/Medida	Entidade responsável	Ano Início / Ano Fim	Fontes Financiamento	PROGRAMAÇÃO FINANCEIRA PLURIANUAL					
				Execução Anos Anteriores	2017 Pagamentos	2018	2019	Anos Seguintes	TOTAL
SECRETARIA REGIONAL DAS FINANÇAS E DA ADMINISTRAÇÃO PÚBLICA									
052 - ORDENAMENTO URBANO E TERRITORIAL									
040 - INFRAESTRUTURAS PÚBLICAS									
51826 - QUINTA MAGNOLIA	SMD	2017 - 2017	1. Financ. Nacional	0	0	0	0	0	0
TOTAL DO PROJECTO 51826				0	0	0	0	0	0
51827 - CONSTRUÇÃO DA E. M. ENTRE OS SÍTIOS PEDRA DE NOSSA SENHORA E VIGIA - CAMPANÁRIO - RIBEIRA BRAVA	DROT	2017 - 2017	1. Financ. Nacional	0	0	0	0	0	0
TOTAL DO PROJECTO 51827				0	0	0	0	0	0
51828 - CAMINHOS REAIS - CALHETA	DROT	2017 - 2017	1. Financ. Nacional	0	198 987	0	0	0	198 987
TOTAL DO PROJECTO 51828				0	198 987	0	0	0	198 987
TOTAL DA MEDIDA				8 437 766	10 401 879	48 968 000	44 800 000	44 800 000	157 407 645
TOTAL DO PROGRAMA				8 437 766	10 401 879	48 968 000	44 800 000	44 800 000	157 407 645

Mapa VIII - Investimento por Programas, Medidas, Projetos e Fontes de Financiamento

Ministério/Programa/Medida	Entidade responsável	Ano Início / Ano Fim	Fontes Financiamento	PROGRAMAÇÃO FINANCEIRA PLURIANUAL					
				Execução Anos Anteriores	2017 Pagamentos	2018	2019	Anos Seguintes	TOTAL
SECRETARIA REGIONAL DAS FINANÇAS E DA ADMINISTRAÇÃO PÚBLICA									
055 - ASSISTENCIA TECNICA									
044 - ASSISTÊNCIA TÉCNICA									
50964 - ASSISTENCIA TECNICA NO AMBITO DO QUADRO ESTRATEGICO COMUM (MADEIRA) - FEDER	IDR	2014 - 2020							
			2. Financ. Comunitário	284 916	339 180	854 849	860 818	860 818	3 200 581
			3. Financ. Regional	67 527	77 757	191 031	195 447	195 447	794 736
TOTAL DO PROJECTO 50964				352 443	416 937	1 045 880	1 056 265	1 056 265	3 995 317
51199 - ASSISTENCIA TECNICA NO AMBITO DO QUADRO ESTRATEGICO COMUM (MADEIRA) - FUNDO DE COESAO	IDR	2015 - 2020							
			2. Financ. Comunitário	14 265	80 216	258 501	258 401	258 401	869 784
			3. Financ. Regional	6 027	9 651	26 764	26 864	26 864	102 197
TOTAL DO PROJECTO 51199				20 292	89 868	285 265	285 265	285 265	971 981
51200 - ASSISTENCIA TECNICA NO AMBITO DO QUADRO ESTRATEGICO COMUM (MADEIRA) - MAC	IDR	2015 - 2020							
			2. Financ. Comunitário	15 333	7 741	41 664	41 664	41 664	148 066
			3. Financ. Regional	3 889	1 602	12 618	12 618	12 618	43 345
TOTAL DO PROJECTO 51200				19 222	9 343	54 282	54 282	54 282	191 411
TOTAL DA MEDIDA				391 956	516 148	1 385 427	1 395 812	1 395 812	5 158 709
TOTAL DO PROGRAMA				391 956	516 148	1 385 427	1 395 812	1 395 812	5 158 709
TOTAL DO MINISTÉRIO				651 880 460	164 168 435	199 930 614	183 552 431	655 565 632	1 855 097 572
TOTAL GERAL				651 880 460	164 168 435	199 930 614	183 552 431	655 565 632	1 855 097 572
TOTAL CONSOLIDADO				651 880 460	164 168 435	199 930 614	183 552 431	655 565 632	1 855 097 572



SECRETARIA REGIONAL DA INCLUSÃO E ASSUNTOS SOCIAIS

Mapa VIII - Investimento por Programas, Medidas, Projetos e Fontes de Financiamento

Ministério/Programa/Medida	Entidade responsável	Ano Início / Ano Fim	Fontes Financiamento	PROGRAMAÇÃO FINANCEIRA PLURIANUAL					
				Execução Anos Anteriores	2017 Pagamentos	2018	2019	Anos Seguintes	TOTAL
SECRETARIA REGIONAL DA INCLUSÃO E ASSUNTOS SOCIAIS									
044 - ENERGIA									
011 - RACIONALIZAÇÃO, VALORIZAÇÃO E APROVISIONAMENTO DE ENERGIA									
51453 - SISTEMA SOLAR FOTOVOLTAICO	SRPC	2016 - 2017							
			2. Financ. Comunitário	0	0	0	0	0	0
			3. Financ. Regional	0	0	0	0	0	0
TOTAL DO PROJECTO 51453				0	0	0	0	0	0
TOTAL DA MEDIDA				0	0	0	0	0	0
TOTAL DO PROGRAMA				0	0	0	0	0	0

Mapa VIII - Investimento por Programas, Medidas, Projetos e Fontes de Financiamento

Ministério/Programa/Medida	Entidade responsável	Ano Início / Ano Fim	Fontes Financiamento	PROGRAMAÇÃO FINANCEIRA PLURIANUAL					
				Execução Anos Anteriores	2017 Pagamentos	2018	2019	Anos Seguintes	TOTAL
SECRETARIA REGIONAL DA INCLUSÃO E ASSUNTOS SOCIAIS									
047 - APERFEIÇOAMENTO E MODERNIZAÇÃO DO SISTEMA ADMINISTRATIVO									
021 - REFORÇO DA CAPACIDADE INSTITUCIONAL E DA EFICIÊNCIA DA ADMINISTRAÇÃO PÚBLICA E DOS SERVIÇOS PÚBLICOS									
50555 - OPERAÇÕES ESTATÍSTICAS LABORAIS	DRTAI	2013 - 2017	3. Financ. Regional	1 827	449	0	0	0	2 276
TOTAL DO PROJECTO 50555				1 827	449	0	0	0	2 276
51424 - ATUALIZAÇÃO DA APLICAÇÃO DE GESTÃO DOS PROGRAMAS DE EMPREGO - SIGPE	IEM	2016 - 2017	2. Financ. Comunitário	175 319	169 961	0	0	0	345 281
			3. Financ. Regional	30 974	27 202	0	0	0	58 176
TOTAL DO PROJECTO 51424				206 293	197 163	0	0	0	403 457
51425 - ATUALIZAÇÃO DA APLICAÇÃO DE GESTÃO DE DESEMPREGADOS	IEM	2016 - 2017	3. Financ. Regional	0	0	0	0	0	0
TOTAL DO PROJECTO 51425				0	0	0	0	0	0
51451 - GESTÃO DOCUMENTAL	SRPC	2016 - 2017	2. Financ. Comunitário	0	0	0	0	0	0
			3. Financ. Regional	0	0	0	0	0	0
TOTAL DO PROJECTO 51451				0	0	0	0	0	0
TOTAL DA MEDIDA				208 120	197 613	0	0	0	405 733
TOTAL DO PROGRAMA				208 120	197 613	0	0	0	405 733

Mapa VIII - Investimento por Programas, Medidas, Projetos e Fontes de Financiamento

Ministério/Programa/Medida	Entidade responsável	Ano Início / Ano Fim	Fontes Financiamento	PROGRAMAÇÃO FINANCEIRA PLURIANUAL					
				Execução Anos Anteriores	2017 Pagamentos	2018	2019	Anos Seguintes	TOTAL
SECRETARIA REGIONAL DA INCLUSÃO E ASSUNTOS SOCIAIS									
048 - PROMOÇÃO DA INCLUSÃO SOCIAL E COMBATE A POBREZA									
022 - PROMOVER A COESÃO E A INCLUSÃO SOCIAL									
50158 - PLANO REGIONAL DE EMPREGO	IEM	2013 - 2020	1. Financ. Nacional	0	0	0	0	0	0
			2. Financ. Comunitário	33 156 844	13 678 180	7 938 000	7 938 000	4 380 000	67 091 024
			3. Financ. Regional	23 102 214	4 582 536	15 998 811	15 998 811	19 556 811	101 125 202
TOTAL DO PROJECTO 50158				56 259 058	18 260 716	23 936 811	23 936 811	23 936 811	168 216 226
51337 - APOIO AS CASA DO POVO	GAB-SRIAS	2015 - 2018	3. Financ. Regional	900 103	611 384	51 000	0	0	1 562 486
TOTAL DO PROJECTO 51337				900 103	611 384	51 000	0	0	1 562 486
51456 - PROMOÇÃO E DEFESA DOS DIREITOS DO CONSUMIDOR	DRAIDL	2016 - 2017	3. Financ. Regional	8 194	3 177	0	0	0	11 370
TOTAL DO PROJECTO 51456				8 194	3 177	0	0	0	11 370
51521 - APOIO AS INSTITUIÇÕES E ASSOCIAÇÕES DE DESENVOLVIMENTO E APOIO LOCAL	GAB-SRIAS	2016 - 2017	3. Financ. Regional	27 000	55 339	0	0	0	82 339
TOTAL DO PROJECTO 51521				27 000	55 339	0	0	0	82 339
51639 - GROW RUP	IEM	2017 - 2019	2. Financ. Comunitário	0	0	66 555	32 804	0	99 359
			3. Financ. Regional	0	13 157	11 745	5 789	0	30 691
TOTAL DO PROJECTO 51639				0	13 157	78 300	38 593	0	130 050

Mapa VIII - Investimento por Programas, Medidas, Projetos e Fontes de Financiamento

Ministério/Programa/Medida	Entidade responsável	Ano Início / Ano Fim	Fontes Financiamento	PROGRAMAÇÃO FINANCEIRA PLURIANUAL					
				Execução Anos Anteriores	2017 Pagamentos	2018	2019	Anos Seguintes	TOTAL
SECRETARIA REGIONAL DA INCLUSÃO E ASSUNTOS SOCIAIS									
048 - PROMOÇÃO DA INCLUSÃO SOCIAL E COMBATE A POBREZA									
022 - PROMOVER A COESÃO E A INCLUSÃO SOCIAL									
51640 - EMPLEORUP	IEM	2017 - 2017							
			2. Financ. Comunitário	0	0	92 082	63 785	0	155 867
			3. Financ. Regional	0	0	16 248	11 255	0	27 503
TOTAL DO PROJECTO 51640				0	0	108 330	75 040	0	183 370
TOTAL DA MEDIDA				57 194 354	18 943 772	24 174 441	24 050 444	23 936 811	170 185 842
024 - MELHORAR AS CONDIÇÕES DE TRABALHO									
50506 - CRITE - COMISSÃO REGIONAL PARA A IGUALDADE NO TRABALHO E NO EMPREGO	DRAIDL	2013 - 2017							
			3. Financ. Regional	0	0	0	0	0	0
TOTAL DO PROJECTO 50506				0	0	0	0	0	0
50520 - HIGIENE E SEGURANÇA NO TRABALHO	DRTAI	2013 - 2017							
			3. Financ. Regional	4 058	1 090	0	0	0	5 148
TOTAL DO PROJECTO 50520				4 058	1 090	0	0	0	5 148
50542 - PLANO REGIONAL PARA A IGUALDADE E OPORTUNIDADES	DRAIDL	2013 - 2017							
			3. Financ. Regional	1 465	0	0	0	0	1 465
TOTAL DO PROJECTO 50542				1 465	0	0	0	0	1 465
TOTAL DA MEDIDA				5 523	1 090	0	0	0	6 613
TOTAL DO PROGRAMA				57 199 877	18 944 863	24 174 441	24 050 444	23 936 811	170 192 455

Mapa VIII - Investimento por Programas, Medidas, Projetos e Fontes de Financiamento

Ministério/Programa/Medida	Entidade responsável	Ano Início / Ano Fim	Fontes Financiamento	PROGRAMAÇÃO FINANCEIRA PLURIANUAL					
				Execução Anos Anteriores	2017 Pagamentos	2018	2019	Anos Seguintes	TOTAL
SECRETARIA REGIONAL DA INCLUSÃO E ASSUNTOS SOCIAIS									
049 - HABITAÇÃO E REALOJAMENTO									
026 - PROMOVER A HABITAÇÃO COM INTEGRAÇÃO SOCIAL, URBANÍSTICA E PAISAGÍSTICA									
51181 - INVESTIMENTOS E ACTIVIDADES DE INDOLE HABITACIONAL COM FINS SOCIAIS	IHM, EPERAM	2015 - 2020							
			1. Financ. Nacional	118 515	0	0	0	0	118 515
			2. Financ. Comunitário	134 482	0	0	0	0	222 582
			3. Financ. Regional	22 963 374	11 704 410	12 200 000	12 200 000	12 200 000	93 996 576
TOTAL DO PROJECTO 51181				23 216 371	11 704 410	12 200 000	12 200 000	12 200 000	94 337 673
51386 - PROGRAMA PRID	IHM, EPERAM	2016 - 2020							
			3. Financ. Regional	598 465	279 229	800 000	800 000	800 000	3 277 694
TOTAL DO PROJECTO 51386				598 465	279 229	800 000	800 000	800 000	3 277 694
51399 - PROJECTO INTEGRADO DE REGENERAÇÃO DO BAIRRO DA PALMEIRA, CÂMARA DE LOBOS	IHM, EPERAM	2016 - 2019							
			2. Financ. Comunitário	0	0	2 023 810	2 023 810	0	4 047 620
			3. Financ. Regional	0	0	476 190	476 190	0	952 380
TOTAL DO PROJECTO 51399				0	0	2 500 000	2 500 000	0	5 000 000
51570 - PROJETOS DA IHM APOIADOS PELO FUNDO DE COESAO NACIONAL	IHM, EPERAM	2016 - 2018							
			1. Financ. Nacional	393 218	384 560	1 725 640	0	0	2 503 418
			3. Financ. Regional	0	25 422	0	0	0	25 422
TOTAL DO PROJECTO 51570				393 218	409 982	1 725 640	0	0	2 528 841
51595 - ATIVIDADES DE RECUPERAÇÃO - INCENDIOS 2016	IHM, EPERAM	2016 - 2019							
			1. Financ. Nacional	0	69 059	2 016 000	612 000	0	2 697 059
			2. Financ. Comunitário	0	357 468	190 240	0	0	547 708
			3. Financ. Regional	144 742	720 297	1 823 200	153 000	0	2 910 729
TOTAL DO PROJECTO 51595				144 742	1 146 823	4 029 440	765 000	0	6 155 496

Mapa VIII - Investimento por Programas, Medidas, Projetos e Fontes de Financiamento

Ministério/Programa/Medida	Entidade responsável	Ano Início / Ano Fim	Fontes Financiamento	PROGRAMAÇÃO FINANCEIRA PLURIANUAL					
				Execução Anos Anteriores	2017 Pagamentos	2018	2019	Anos Seguintes	TOTAL
SECRETARIA REGIONAL DA INCLUSÃO E ASSUNTOS SOCIAIS									
049 - HABITAÇÃO E REALOJAMENTO									
026 - PROMOVER A HABITAÇÃO COM INTEGRAÇÃO SOCIAL, URBANÍSTICA E PAISAGÍSTICA									
TOTAL DA MEDIDA				24 352 796	13 540 444	21 255 080	16 265 000	13 000 000	111 299 704
TOTAL DO PROGRAMA				24 352 796	13 540 444	21 255 080	16 265 000	13 000 000	111 299 704

Mapa VIII - Investimento por Programas, Medidas, Projetos e Fontes de Financiamento

Ministério/Programa/Medida	Entidade responsável	Ano Início / Ano Fim	Fontes Financiamento	PROGRAMAÇÃO FINANCEIRA PLURIANUAL					
				Execução Anos Anteriores	2017 Pagamentos	2018	2019	Anos Seguintes	TOTAL
SECRETARIA REGIONAL DA INCLUSÃO E ASSUNTOS SOCIAIS									
052 - ORDENAMENTO URBANO E TERRITORIAL									
040 - INFRAESTRUTURAS PÚBLICAS									
51688 - INFRAESTRUTURAS	SRPC	2016 - 2018	3. Financ. Regional	0	1 000 000	500 000	0	0	1 500 000
TOTAL DO PROJECTO 51688				0	1 000 000	500 000	0	0	1 500 000
TOTAL DA MEDIDA				0	1 000 000	500 000	0	0	1 500 000
TOTAL DO PROGRAMA				0	1 000 000	500 000	0	0	1 500 000

Mapa VIII - Investimento por Programas, Medidas, Projetos e Fontes de Financiamento

Ministério/Programa/Medida	Entidade responsável	Ano Início / Ano Fim	Fontes Financiamento	PROGRAMAÇÃO FINANCEIRA PLURIANUAL					
				Execução Anos Anteriores	2017 Pagamentos	2018	2019	Anos Seguintes	TOTAL
SECRETARIA REGIONAL DA INCLUSÃO E ASSUNTOS SOCIAIS									
053 - PROMOVER A ADAPTAÇÃO AS ALTERAÇÕES CLIMATICAS E A PREVENÇÃO E GESTAO DE RISCOS									
041 - PREVENÇÃO E GESTÃO DE RISCOS NATURAIS E ANTRÓPICOS									
50637 - APOIO AS ASSOCIAÇÕES DE BOMBEIROS	GAB-SRIAS	2013 - 2018							
			3. Financ. Regional	7 105 141	1 950 000	1 950 000	0	0	11 005 141
TOTAL DO PROJECTO 50637				7 105 141	1 950 000	1 950 000	0	0	11 005 141
TOTAL DA MEDIDA				7 105 141	1 950 000	1 950 000	0	0	11 005 141

Mapa VIII - Investimento por Programas, Medidas, Projetos e Fontes de Financiamento

Ministério/Programa/Medida	Entidade responsável	Ano Início / Ano Fim	Fontes Financiamento	PROGRAMAÇÃO FINANCEIRA PLURIANUAL					
				Execução Anos Anteriores	2017 Pagamentos	2018	2019	Anos Seguintes	TOTAL
SECRETARIA REGIONAL DA INCLUSÃO E ASSUNTOS SOCIAIS									
053 - PROMOVER A ADAPTAÇÃO AS ALTERAÇÕES CLIMÁTICAS E A PREVENÇÃO E GESTÃO DE RISCOS									
042 - PROMOÇÃO DE INVESTIMENTOS PARA ABORDAR RISCOS ESPECÍFICOS									
51449 - BREC - BUSCA E RESGATE EM ESTRUTURAS COLAPSADAS	SRPC	2016 - 2018	2. Financ. Comunitário	0	0	34 000	0	0	34 000
			3. Financ. Regional	0	0	6 000	0	0	6 000
TOTAL DO PROJECTO 51449				0	0	40 000	0	0	40 000
51620 - TETRA-LTE 2020 EVOLUÇÃO TECNOLÓGICA E DESENVOLVIMENTO DE REDES DE SEGURANÇA E EMERGÊNCIA	SRPC	2017 - 2019	2. Financ. Comunitário	0	0	43 526	43 526	0	87 052
			3. Financ. Regional	0	0	7 681	7 681	0	15 362
TOTAL DO PROJECTO 51620				0	0	51 207	51 207	0	102 414
51621 - DEMA -DESLOCALIZAÇÃO DE ASSISTÊNCIA MÉDICA DE URGÊNCIA EM SITUAÇÕES DE CATÁSTROFE	SRPC	2017 - 2019	2. Financ. Comunitário	0	0	12 750	8 500	0	21 250
			3. Financ. Regional	0	0	2 250	1 500	0	3 750
TOTAL DO PROJECTO 51621				0	0	15 000	10 000	0	25 000
51622 - PROTECFLOR2	SRPC	2017 - 2019	2. Financ. Comunitário	0	0	310 250	341 275	0	651 525
			3. Financ. Regional	0	0	54 750	60 225	0	114 975
TOTAL DO PROJECTO 51622				0	0	365 000	401 500	0	766 500
51623 - PROTECFLOR3	SRPC	2017 - 2019	2. Financ. Comunitário	0	0	650 250	807 500	0	1 457 750
			3. Financ. Regional	0	0	114 750	142 500	0	257 250
TOTAL DO PROJECTO 51623				0	0	765 000	950 000	0	1 715 000

Mapa VIII - Investimento por Programas, Medidas, Projetos e Fontes de Financiamento

Ministério/Programa/Medida	Entidade responsável	Ano Início / Ano Fim	Fontes Financiamento	PROGRAMAÇÃO FINANCEIRA PLURIANUAL					
				Execução Anos Anteriores	2017 Pagamentos	2018	2019	Anos Seguintes	TOTAL
SECRETARIA REGIONAL DA INCLUSÃO E ASSUNTOS SOCIAIS									
053 - PROMOVER A ADAPTAÇÃO AS ALTERAÇÕES CLIMATICAS E A PREVENÇÃO E GESTAO DE RISCOS									
042 - PROMOÇÃO DE INVESTIMENTOS PARA ABORDAR RISCOS ESPECÍFICOS									
TOTAL DA MEDIDA				0	0	1 236 207	1 412 707	0	2 648 914
TOTAL DO PROGRAMA				7 105 141	1 950 000	3 186 207	1 412 707	0	13 654 055
TOTAL DO MINISTÉRIO				88 865 934	35 632 920	49 115 728	41 728 151	36 936 811	252 279 544
TOTAL GERAL				88 865 934	35 632 920	49 115 728	41 728 151	36 936 811	252 279 544
TOTAL CONSOLIDADO				88 788 113	35 583 622	49 035 446	41 647 869	36 856 529	251 911 578



SECRETARIA REGIONAL DA ECONOMIA, TURISMO E CULTURA

Mapa VIII - Investimento por Programas, Medidas, Projetos e Fontes de Financiamento

Ministério/Programa/Medida	Entidade responsável	Ano Início / Ano Fim	Fontes Financiamento	PROGRAMAÇÃO FINANCEIRA PLURIANUAL					
				Execução Anos Anteriores	2017 Pagamentos	2018	2019	Anos Seguintes	TOTAL
SECRETARIA REGIONAL DA ECONOMIA, TURISMO E CULTURA									
041 - REFORÇO DA INVESTIGAÇÃO, DESENVOLVIMENTO TECNOLÓGICO E INOVAÇÃO									
001 - FOMENTO DA INOVAÇÃO, DA INVESTIGAÇÃO E DO DESENVOLVIMENTO TECNOLÓGICO									
51405 - PROCIENCIA	IDE	2016 - 2020	2. Financ. Comunitário	0	567 080	2 000 000	2 000 000	2 000 000	6 567 080
			3. Financ. Regional	0	100 073	300 000	300 000	300 000	1 000 073
TOTAL DO PROJECTO 51405				0	667 153	2 300 000	2 300 000	2 300 000	7 567 153
51407 - INOVAR 2020	IDE	2016 - 2020	2. Financ. Comunitário	0	0	850 000	850 000	850 000	2 550 000
			3. Financ. Regional	0	0	150 000	150 000	150 000	450 000
TOTAL DO PROJECTO 51407				0	0	1 000 000	1 000 000	1 000 000	3 000 000
51498 - FOMENTO DA INOVAÇÃO APLICADA PELAS EMPRESAS REGIONAIS	DRIVE	2016 - 2018	2. Financ. Comunitário	16 708	60 065	170 000	0	0	246 773
			3. Financ. Regional	2 948	10 600	30 000	0	0	43 548
TOTAL DO PROJECTO 51498				19 656	70 665	200 000	0	0	290 321
TOTAL DA MEDIDA				19 656	737 817	3 500 000	3 300 000	3 300 000	10 857 473
TOTAL DO PROGRAMA				19 656	737 817	3 500 000	3 300 000	3 300 000	10 857 473

Mapa VIII - Investimento por Programas, Medidas, Projetos e Fontes de Financiamento

Ministério/Programa/Medida	Entidade responsável	Ano Início / Ano Fim	Fontes Financiamento	PROGRAMAÇÃO FINANCEIRA PLURIANUAL					
				Execução Anos Anteriores	2017 Pagamentos	2018	2019	Anos Seguintes	TOTAL
SECRETARIA REGIONAL DA ECONOMIA, TURISMO E CULTURA									
042 - DESENVOLVIMENTO EMPRESARIAL									
003 - REFORÇAR A COMPETITIVIDADE DAS EMPRESAS									
50411 - EQUIPAMENTOS TECNICOS PARA O LABORATORIO DE METROLOGIA DA MADEIRA	DRET	2013 - 2018	3. Financ. Regional	132 517	33 117	55 016	0	0	220 650
TOTAL DO PROJECTO 50411				132 517	33 117	55 016	0	0	220 650
50657 - SISTEMA INFORMACAO EMPRESARIAL APOIO AO INVESTIMENTO	IDE	2013 - 2020	2. Financ. Comunitário	4 215	0	0	0	0	4 215
			3. Financ. Regional	9 944	2 483	6 300	6 300	6 300	31 327
TOTAL DO PROJECTO 50657				14 159	2 483	6 300	6 300	6 300	35 542
50690 - LINHA CREDITO PME MADEIRA	IDE	2013 - 2017	2. Financ. Comunitário	737 075	69 122	0	0	0	1 543 273
			3. Financ. Regional	1 276 912	0	0	0	0	1 276 912
TOTAL DO PROJECTO 50690				2 013 987	69 122	0	0	0	2 820 185
50693 - PROGRAMA APOIO A INTEMPERIE 20 FEVEREIRO 2010	IDE	2013 - 2018	1. Financ. Nacional	4 154 129	3 173	1 000 000	0	0	5 157 302
			2. Financ. Comunitário	416 670	12 119	0	0	0	845 460
			3. Financ. Regional	736 379	189 445	0	0	0	1 356 824
TOTAL DO PROJECTO 50693				5 307 178	204 737	1 000 000	0	0	7 359 585
50697 - LINHA CREDITO PRO-INVEST	IDE	2013 - 2017	2. Financ. Comunitário	310 827	170 401	0	0	0	792 055
			3. Financ. Regional	975 000	0	0	0	0	975 000
TOTAL DO PROJECTO 50697				1 285 827	170 401	0	0	0	1 767 055

Mapa VIII - Investimento por Programas, Medidas, Projetos e Fontes de Financiamento

Ministério/Programa/Medida	Entidade responsável	Ano Início / Ano Fim	Fontes Financiamento	PROGRAMAÇÃO FINANCEIRA PLURIANUAL					
				Execução Anos Anteriores	2017 Pagamentos	2018	2019	Anos Seguintes	TOTAL
SECRETARIA REGIONAL DA ECONOMIA, TURISMO E CULTURA									
042 - DESENVOLVIMENTO EMPRESARIAL									
003 - REFORÇAR A COMPETITIVIDADE DAS EMPRESAS									
50700 - CENTRO FORMALIDADES EMPRESAS	IDE	2013 - 2020	3. Financ. Regional	951 782	245 063	247 434	247 434	246 534	2 890 029
TOTAL DO PROJECTO 50700				951 782	245 063	247 434	247 434	246 534	2 890 029
50729 - SISTEMA INCENTIVOS NO AMBITO DO PRIME PIDDAC	IDE	2013 - 2020	3. Financ. Regional	1 462 263	0	200 000	200 000	200 000	2 062 263
TOTAL DO PROJECTO 50729				1 462 263	0	200 000	200 000	200 000	2 062 263
50959 - FINANCIAMENTO ALTERNATIVO - INSTRUMENTOS ENGENHARIA FINANCEIRA	IDE	2014 - 2020	1. Financ. Nacional	0	0	0	0	0	0
			2. Financ. Comunitário	0	663 850	425 000	425 000	425 000	1 938 850
			3. Financ. Regional	0	0	75 000	75 000	75 000	225 000
TOTAL DO PROJECTO 50959				0	663 850	500 000	500 000	500 000	2 163 850
50961 - COMPENSAÇÃO DOS CUSTOS DA ULTRAPERIFICIDADE - SOBRECUSTOS	IDE	2014 - 2020	2. Financ. Comunitário	4 797 210	13 378 873	17 000 000	17 000 000	17 000 000	69 176 084
			3. Financ. Regional	847 310	2 360 978	3 000 000	3 000 000	3 000 000	12 208 287
TOTAL DO PROJECTO 50961				5 644 520	15 739 851	20 000 000	20 000 000	20 000 000	81 384 371
51402 - VALORIZAR 2020	IDE	2016 - 2020	2. Financ. Comunitário	2 027 700	3 880 706	7 225 000	7 225 000	7 225 000	27 583 406
			3. Financ. Regional	357 829	684 830	1 275 000	1 275 000	1 275 000	4 867 660
TOTAL DO PROJECTO 51402				2 385 530	4 565 536	8 500 000	8 500 000	8 500 000	32 451 066

Mapa VIII - Investimento por Programas, Medidas, Projetos e Fontes de Financiamento

Ministério/Programa/Medida	Entidade responsável	Ano Início / Ano Fim	Fontes Financiamento	PROGRAMAÇÃO FINANCEIRA PLURIANUAL					
				Execução Anos Anteriores	2017 Pagamentos	2018	2019	Anos Seguintes	TOTAL
SECRETARIA REGIONAL DA ECONOMIA, TURISMO E CULTURA									
042 - DESENVOLVIMENTO EMPRESARIAL									
003 - REFORÇAR A COMPETITIVIDADE DAS EMPRESAS									
51403 - EMPREENDER 2020	IDE	2016 - 2020	2. Financ. Comunitário	1 109 695	3 731 631	1 700 000	1 700 000	1 700 000	9 941 325
			3. Financ. Regional	195 829	658 523	300 000	300 000	300 000	1 754 352
TOTAL DO PROJECTO 51403				1 305 523	4 390 154	2 000 000	2 000 000	2 000 000	11 695 677
51422 - PROGRAMA DE DINAMIZAÇÃO DO COMERCIO	DRET	2016 - 2019	3. Financ. Regional	25 492	39 814	774 895	774 895	0	1 615 096
TOTAL DO PROJECTO 51422				25 492	39 814	774 895	774 895	0	1 615 096
51512 - INCENTIVO AO EMPREENDEDORISMO EMPRESARIAL REGIONAL	DRIVE	2015 - 2018	3. Financ. Regional	502 880	370 878	450 240	0	0	1 323 998
TOTAL DO PROJECTO 51512				502 880	370 878	450 240	0	0	1 323 998
51598 - APOIO VIATURAS DISTRUIDAS NOS INCENDIOS AGOSTO 2016	IDE	2016 - 2017	3. Financ. Regional	0	8 000	0	0	0	8 000
TOTAL DO PROJECTO 51598				0	8 000	0	0	0	8 000
TOTAL DA MEDIDA				21 031 659	26 503 007	33 733 885	32 228 629	31 452 834	147 797 369

Mapa VIII - Investimento por Programas, Medidas, Projetos e Fontes de Financiamento

Ministério/Programa/Medida	Entidade responsável	Ano Início / Ano Fim	Fontes Financiamento	PROGRAMAÇÃO FINANCEIRA PLURIANUAL					
				Execução Anos Anteriores	2017 Pagamentos	2018	2019	Anos Seguintes	TOTAL
SECRETARIA REGIONAL DA ECONOMIA, TURISMO E CULTURA									
042 - DESENVOLVIMENTO EMPRESARIAL									
004 - APOIO À INTERNACIONALIZAÇÃO									
51404 - INTERNACIONALIZAR 2020	IDE	2016 - 2020	2. Financ. Comunitário	251 199	840 699	1 275 000	1 275 000	1 275 000	4 916 898
			3. Financ. Regional	44 329	182 252	225 000	225 000	225 000	945 910
TOTAL DO PROJECTO 51404				295 529	1 022 951	1 500 000	1 500 000	1 500 000	5 862 809
51810 - INVEST MADEIRA AND CITIZENSHIP BY INVESTMENT	DRIVE	2017 - 2019	3. Financ. Regional	0	33 394	300 000	300 000	0	633 394
TOTAL DO PROJECTO 51810				0	33 394	300 000	300 000	0	633 394
TOTAL DA MEDIDA				295 529	1 056 344	1 800 000	1 800 000	1 500 000	6 496 202
006 - COOPERAÇÃO TERRITORIAL									
50963 - PROJECTO COOPERAÇÃO INTER-REGIONAL E TRANSNACIONAL	IDE	2014 - 2020	2. Financ. Comunitário	4 240	23 667	50 000	50 000	50 000	177 907
			3. Financ. Regional	0	0	0	0	0	0
TOTAL DO PROJECTO 50963				4 240	23 667	50 000	50 000	50 000	177 907
TOTAL DA MEDIDA				4 240	23 667	50 000	50 000	50 000	177 907
TOTAL DO PROGRAMA				21 331 428	27 583 018	35 583 885	34 078 629	33 002 834	154 471 478

Mapa VIII - Investimento por Programas, Medidas, Projetos e Fontes de Financiamento

Ministério/Programa/Medida	Entidade responsável	Ano Início / Ano Fim	Fontes Financiamento	PROGRAMAÇÃO FINANCEIRA PLURIANUAL					
				Execução Anos Anteriores	2017 Pagamentos	2018	2019	Anos Seguintes	TOTAL
SECRETARIA REGIONAL DA ECONOMIA, TURISMO E CULTURA									
043 - TURISMO, CULTURA E PATRIMONIO									
007 - PROTEÇÃO, CONSERVAÇÃO, VALORIZAÇÃO E QUALIFICAÇÃO DO PATRIMÓNIO CULTURAL, MUSEOLÓGICO E RELIGIOSO									
50180 - CONVENTO SANTA CLARA	DRC	2013 - 2018	2. Financ. Comunitário	4 283	0	225 000	0	0	229 283
			3. Financ. Regional	756	0	75 000	0	0	75 756
TOTAL DO PROJECTO 50180				5 039	0	300 000	0	0	305 039
50184 - NÚCLEO HISTÓRICO DE SANTO AMARO	DRC	2013 - 2018	3. Financ. Regional	48 529	0	89 000	0	0	137 529
TOTAL DO PROJECTO 50184				48 529	0	89 000	0	0	137 529
50202 - PUBLICAÇÃO DE EDIÇÕES CULTURAIS	DRC	2013 - 2018	3. Financ. Regional	340 528	61 056	111 000	0	0	512 584
TOTAL DO PROJECTO 50202				340 528	61 056	111 000	0	0	512 584
50203 - APOIO À PRODUÇÃO E DIVULGAÇÃO DE INICIATIVAS CULTURAIS	DRC	2013 - 2018	3. Financ. Regional	182 338	71 433	68 050	0	0	321 821
TOTAL DO PROJECTO 50203				182 338	71 433	68 050	0	0	321 821
50205 - APOIO À DESCENTRALIZAÇÃO CULTURAL	DRC	2013 - 2018	3. Financ. Regional	877 637	371 608	510 000	0	0	1 759 245
TOTAL DO PROJECTO 50205				877 637	371 608	510 000	0	0	1 759 245
50208 - FESTIVAIS CULTURAIS DA MADEIRA	DRC	2013 - 2018	2. Financ. Comunitário	933 140	0	0	0	0	933 140
			3. Financ. Regional	386 088	250 494	350 000	0	0	986 582
TOTAL DO PROJECTO 50208				1 319 228	250 494	350 000	0	0	1 919 723

Mapa VIII - Investimento por Programas, Medidas, Projetos e Fontes de Financiamento

Ministério/Programa/Medida	Entidade responsável	Ano Início / Ano Fim	Fontes Financiamento	PROGRAMAÇÃO FINANCEIRA PLURIANUAL					
				Execução Anos Anteriores	2017 Pagamentos	2018	2019	Anos Seguintes	TOTAL
SECRETARIA REGIONAL DA ECONOMIA, TURISMO E CULTURA									
043 - TURISMO, CULTURA E PATRIMONIO									
007 - PROTEÇÃO, CONSERVAÇÃO, VALORIZAÇÃO E QUALIFICAÇÃO DO PATRIMÓNIO CULTURAL, MUSEOLÓGICO E RELIGIOSO									
50215 - BIBLIOTECA PÚBLICA REGIONAL	DRC	2013 - 2018	3. Financ. Regional	292 664	25 411	29 000	0	0	347 076
TOTAL DO PROJECTO 50215				292 664	25 411	29 000	0	0	347 076
50216 - ARQUIVO REGIONAL DA MADEIRA	DRC	2013 - 2019	3. Financ. Regional	373 580	23 988	50 106	8 405	0	456 078
TOTAL DO PROJECTO 50216				373 580	23 988	50 106	8 405	0	456 078
50976 - RECUPERAÇÃO CONSERVAÇÃO PATRIMONIO MOVEL E IMOVEL	DRC	2014 - 2018	1. Financ. Nacional	0	232 048	0	0	0	232 048
			3. Financ. Regional	84 226	146	269 586	0	0	353 959
TOTAL DO PROJECTO 50976				84 226	232 194	269 586	0	0	586 007
51003 - APOIO E DIVULGAÇÃO DOS MUSEUS E ESPAÇOS CULTURAIS DA RAM	DRC	2014 - 2018	3. Financ. Regional	366 695	171 624	155 400	0	0	693 719
TOTAL DO PROJECTO 51003				366 695	171 624	155 400	0	0	693 719
51004 - BENEFICIAÇÃO E MANUTENÇÃO DE INSTALAÇÕES E EQUIPAMENTOS DA CULTURA	DRC	2014 - 2019	1. Financ. Nacional	0	17 770	0	0	0	17 770
			3. Financ. Regional	869 253	270 060	895 978	171 902	0	2 207 193
TOTAL DO PROJECTO 51004				869 253	287 830	895 978	171 902	0	2 224 963
51136 - ESTUDOS E PROJETOS DA CULTURA	DRC	2014 - 2018	3. Financ. Regional	0	6 655	35 000	0	0	41 655
TOTAL DO PROJECTO 51136				0	6 655	35 000	0	0	41 655

Mapa VIII - Investimento por Programas, Medidas, Projetos e Fontes de Financiamento

Ministério/Programa/Medida	Entidade responsável	Ano Início / Ano Fim	Fontes Financiamento	PROGRAMAÇÃO FINANCEIRA PLURIANUAL					
				Execução Anos Anteriores	2017 Pagamentos	2018	2019	Anos Seguintes	TOTAL
SECRETARIA REGIONAL DA ECONOMIA, TURISMO E CULTURA									
043 - TURISMO, CULTURA E PATRIMONIO									
007 - PROTEÇÃO, CONSERVAÇÃO, VALORIZAÇÃO E QUALIFICAÇÃO DO PATRIMÓNIO CULTURAL, MUSEOLÓGICO E RELIGIOSO									
51418 - MUSEU DE ARQUEOLOGIA DA MADEIRA	DRC	2016 - 2018							
			2. Financ. Comunitário	177 983	9 942	348 500	0	0	536 425
			3. Financ. Regional	31 408	1 755	61 500	0	0	94 662
TOTAL DO PROJECTO 51418				209 391	11 697	410 000	0	0	631 087
51419 - MUSEU DE FOTOGRAFIA DA MADEIRA	DRC	2016 - 2018							
			2. Financ. Comunitário	13 751	66 078	170 000	0	0	249 829
			3. Financ. Regional	2 427	11 661	30 000	0	0	44 087
TOTAL DO PROJECTO 51419				16 177	77 739	200 000	0	0	293 916
51420 - RECUPERAÇÃO E REQUALIFICAÇÃO DA FORTALEZA DO PICO	DRC	2016 - 2018							
			2. Financ. Comunitário	13 043	61 807	127 500	0	0	202 350
			3. Financ. Regional	2 302	10 907	22 500	0	0	35 709
TOTAL DO PROJECTO 51420				15 345	72 714	150 000	0	0	238 059
51522 - MUSEU DO PATRIMONIO MOVEL	DRC	2016 - 2018							
			3. Financ. Regional	33 251	60 960	1 155 000	0	0	1 249 211
TOTAL DO PROJECTO 51522				33 251	60 960	1 155 000	0	0	1 249 211
51535 - RECUPERAÇÃO DAS CAPELAS DA IGREJA MATRIZ DE MACHICO	DRC	2016 - 2018							
			2. Financ. Comunitário	6 946	115 270	250 750	0	0	372 965
			3. Financ. Regional	1 226	20 342	44 250	0	0	65 817
TOTAL DO PROJECTO 51535				8 172	135 611	295 000	0	0	438 783

Mapa VIII - Investimento por Programas, Medidas, Projetos e Fontes de Financiamento

Ministério/Programa/Medida	Entidade responsável	Ano Início / Ano Fim	Fontes Financiamento	PROGRAMAÇÃO FINANCEIRA PLURIANUAL					
				Execução Anos Anteriores	2017 Pagamentos	2018	2019	Anos Seguintes	TOTAL
SECRETARIA REGIONAL DA ECONOMIA, TURISMO E CULTURA									
043 - TURISMO, CULTURA E PATRIMONIO									
007 - PROTEÇÃO, CONSERVAÇÃO, VALORIZAÇÃO E QUALIFICAÇÃO DO PATRIMÓNIO CULTURAL, MUSEOLÓGICO E RELIGIOSO									
51539 - MUSEU DO ROMANTISMO QUINTA DO MONTE	DRC	2016 - 2018	3. Financ. Regional	0	241 084	1 155 000	0	0	1 396 084
TOTAL DO PROJECTO 51539				0	241 084	1 155 000	0	0	1 396 084
51809 - PRESERVAÇÃO DIGITAL DO PATRIMONIO DOCUMENTAL DA REGIAO	DRC	2017 - 2018	3. Financ. Regional	0	0	708 633	0	0	708 633
TOTAL DO PROJECTO 51809				0	0	708 633	0	0	708 633
51854 - CONSERVAÇÃO E RESTAURO DOS TETOS MUDEJARES DA SE DO FUNCHAL	DRC	2017 - 2020	2. Financ. Comunitário	0	0	0	0	0	0
			3. Financ. Regional	0	0	0	0	0	0
TOTAL DO PROJECTO 51854				0	0	0	0	0	0
TOTAL DA MEDIDA				5 042 053	2 102 099	6 936 753	180 307	0	14 261 212

Mapa VIII - Investimento por Programas, Medidas, Projetos e Fontes de Financiamento

Ministério/Programa/Medida	Entidade responsável	Ano Início / Ano Fim	Fontes Financiamento	PROGRAMAÇÃO FINANCEIRA PLURIANUAL					
				Execução Anos Anteriores	2017 Pagamentos	2018	2019	Anos Seguintes	TOTAL
SECRETARIA REGIONAL DA ECONOMIA, TURISMO E CULTURA									
043 - TURISMO, CULTURA E PATRIMONIO									
008 - PROMOÇÃO E VALORIZAÇÃO DA ATIVIDADE TURÍSTICA									
50078 - CONSERVAÇÃO E REPARAÇÃO DE INFRAESTRUTURAS TURÍSTICAS	DRT	2013 - 2019							
			1. Financ. Nacional	0	14 613	0	0	0	14 613
			3. Financ. Regional	51 682	9 771	49 273	8 455	0	119 181
TOTAL DO PROJECTO 50078				51 682	24 384	49 273	8 455	0	133 794
50111 - FESTAS DO CARNAVAL	DRT	2013 - 2018							
			3. Financ. Regional	1 136 605	290 597	333 521	0	0	1 760 723
TOTAL DO PROJECTO 50111				1 136 605	290 597	333 521	0	0	1 760 723
50116 - ESTUDO, ANÁLISE E AVALIAÇÃO DE PROJECTOS TURÍSTICOS	DRT	2013 - 2018							
			3. Financ. Regional	258 110	40 260	75 000	0	0	373 370
TOTAL DO PROJECTO 50116				258 110	40 260	75 000	0	0	373 370
50370 - QUALIFICAÇÃO DO DESTINO MADEIRA	DRT	2013 - 2018							
			3. Financ. Regional	0	54 900	105 000	0	0	159 900
TOTAL DO PROJECTO 50370				0	54 900	105 000	0	0	159 900
50371 - FESTA DA FLOR	DRT	2013 - 2018							
			3. Financ. Regional	1 276 417	395 056	384 900	0	0	2 056 373
TOTAL DO PROJECTO 50371				1 276 417	395 056	384 900	0	0	2 056 373
50381 - FESTA DO VINHO DA MADEIRA	DRT	2013 - 2018							
			3. Financ. Regional	668 542	267 459	302 600	0	0	1 238 600
TOTAL DO PROJECTO 50381				668 542	267 459	302 600	0	0	1 238 600

Mapa VIII - Investimento por Programas, Medidas, Projetos e Fontes de Financiamento

Ministério/Programa/Medida	Entidade responsável	Ano Início / Ano Fim	Fontes Financiamento	PROGRAMAÇÃO FINANCEIRA PLURIANUAL					
				Execução Anos Anteriores	2017 Pagamentos	2018	2019	Anos Seguintes	TOTAL
SECRETARIA REGIONAL DA ECONOMIA, TURISMO E CULTURA									
043 - TURISMO, CULTURA E PATRIMONIO									
008 - PROMOÇÃO E VALORIZAÇÃO DA ATIVIDADE TURÍSTICA									
50383 - FESTIVAL DO ATLANTICO	DRT	2013 - 2018							
			2. Financ. Comunitário	159 432	0	0	0	0	159 432
			3. Financ. Regional	784 062	210 942	411 500	0	0	1 406 504
TOTAL DO PROJECTO 50383				943 494	210 942	411 500	0	0	1 565 936
50389 - INICIATIVAS DIVERSAS	DRT	2013 - 2018							
			3. Financ. Regional	87 169	77 810	47 300	0	0	212 280
TOTAL DO PROJECTO 50389				87 169	77 810	47 300	0	0	212 280
50408 - FESTIVAL COLOMBO	DRT	2013 - 2018							
			3. Financ. Regional	414 012	147 817	150 400	0	0	712 229
TOTAL DO PROJECTO 50408				414 012	147 817	150 400	0	0	712 229
50414 - FESTA DO FIM DO ANO	DRT	2013 - 2018							
			2. Financ. Comunitário	1 898 711	0	0	0	0	1 898 711
			3. Financ. Regional	11 442 702	3 113 235	4 184 856	0	0	18 740 793
TOTAL DO PROJECTO 50414				13 341 412	3 113 235	4 184 856	0	0	20 639 503
50416 - MADEIRA NATURE FESTIVAL	DRT	2013 - 2018							
			3. Financ. Regional	195 054	43 506	110 000	0	0	348 560
TOTAL DO PROJECTO 50416				195 054	43 506	110 000	0	0	348 560
50971 - RENOVAÇÃO, REFORMULAÇÃO E ATUALIZAÇÃO DA IMAGEM E SUPORTES PROMOCIONAIS	DRT	2014 - 2018							
			3. Financ. Regional	445 959	387 940	150 000	0	0	983 899
TOTAL DO PROJECTO 50971				445 959	387 940	150 000	0	0	983 899

Mapa VIII - Investimento por Programas, Medidas, Projetos e Fontes de Financiamento

Ministério/Programa/Medida	Entidade responsável	Ano Início / Ano Fim	Fontes Financiamento	PROGRAMAÇÃO FINANCEIRA PLURIANUAL					
				Execução Anos Anteriores	2017 Pagamentos	2018	2019	Anos Seguintes	TOTAL
SECRETARIA REGIONAL DA ECONOMIA, TURISMO E CULTURA									
043 - TURISMO, CULTURA E PATRIMONIO									
008 - PROMOÇÃO E VALORIZAÇÃO DA ATIVIDADE TURÍSTICA									
50975 - REFORÇO E CONSOLIDAÇÃO DE NICHOS DO MERCADO TURISTICO	DRT	2014 - 2018	3. Financ. Regional	953 118	727 529	665 000	0	0	2 345 647
TOTAL DO PROJECTO 50975				953 118	727 529	665 000	0	0	2 345 647
51408 - PROMOÇÃO DO DESTINO MADEIRA	DRT	2016 - 2019	3. Financ. Regional	5 187 494	5 625 160	5 954 454	17 690	0	16 784 798
TOTAL DO PROJECTO 51408				5 187 494	5 625 160	5 954 454	17 690	0	16 784 798
51409 - CELEBRAÇÕES DOS 600 ANOS DA DESCOBERTA DO ARQUIPELAGO DA MADEIRA	DRT	2016 - 2018	3. Financ. Regional	0	0	150 000	0	0	150 000
TOTAL DO PROJECTO 51409				0	0	150 000	0	0	150 000
51495 - AÇÕES DE PROMOÇÃO E APOIO NO AMBITO DA SECRETARIA	GSRETC	2016 - 2018	3. Financ. Regional	61 728	47 908	210 000	0	0	319 636
TOTAL DO PROJECTO 51495				61 728	47 908	210 000	0	0	319 636
51497 - ESTUDOS, PLANOS E PROCESSOS ESTRUTURAIIS NO AMBITO DA ECONOMIA REGIONAL	GSRETC	2016 - 2018	3. Financ. Regional	187 984	344 288	350 000	0	0	882 272
TOTAL DO PROJECTO 51497				187 984	344 288	350 000	0	0	882 272
51573 - MARCA MADEIRA	DRT	2016 - 2018	2. Financ. Comunitário	0	184	627 300	0	0	627 484
			3. Financ. Regional	0	32	110 700	0	0	110 732
TOTAL DO PROJECTO 51573				0	217	738 000	0	0	738 217

Mapa VIII - Investimento por Programas, Medidas, Projetos e Fontes de Financiamento

Ministério/Programa/Medida	Entidade responsável	Ano Início / Ano Fim	Fontes Financiamento	PROGRAMAÇÃO FINANCEIRA PLURIANUAL					
				Execução Anos Anteriores	2017 Pagamentos	2018	2019	Anos Seguintes	TOTAL
SECRETARIA REGIONAL DA ECONOMIA, TURISMO E CULTURA									
043 - TURISMO, CULTURA E PATRIMONIO									
008 - PROMOÇÃO E VALORIZAÇÃO DA ATIVIDADE TURÍSTICA									
51596 - FESTIVAL DA LUZ	DRT	2016 - 2018	2. Financ. Comunitário	1 069	1 129	234 045	0	0	236 243
			3. Financ. Regional	189	199	41 302	0	0	41 690
TOTAL DO PROJECTO 51596				1 258	1 328	275 347	0	0	277 933
51599 - TURISMO NAUTICO - MADEIRA	DRT	2016 - 2019	2. Financ. Comunitário	52 275	426 601	1 075 250	1 075 250	0	2 629 376
			3. Financ. Regional	9 225	75 282	189 750	189 750	0	464 007
TOTAL DO PROJECTO 51599				61 500	501 883	1 265 000	1 265 000	0	3 093 383
TOTAL DA MEDIDA				25 271 537	12 302 219	15 912 151	1 291 145	0	54 777 052
009 - APOIO À CRIAÇÃO, À PRODUÇÃO CULTURAL E À INVESTIGAÇÃO HISTÓRICA									
51429 - NONA ILHA : A HISTORIA E A MOBILIDADE DOS MADEIRENSES NO MUNDO	DRC	2016 - 2018	3. Financ. Regional	8 800	0	15 000	0	0	23 800
TOTAL DO PROJECTO 51429				8 800	0	15 000	0	0	23 800
51818 - MADEIRA FILM COMISSION	DRC	2017 - 2018	2. Financ. Comunitário	0	0	0	0	0	0
			3. Financ. Regional	0	0	300 000	0	0	300 000
TOTAL DO PROJECTO 51818				0	0	300 000	0	0	300 000
TOTAL DA MEDIDA				8 800	0	315 000	0	0	323 800
TOTAL DO PROGRAMA				30 322 390	14 404 318	23 163 904	1 471 452	0	69 362 064

Mapa VIII - Investimento por Programas, Medidas, Projetos e Fontes de Financiamento

Ministério/Programa/Medida	Entidade responsável	Ano Início / Ano Fim	Fontes Financiamento	PROGRAMAÇÃO FINANCEIRA PLURIANUAL					
				Execução Anos Anteriores	2017 Pagamentos	2018	2019	Anos Seguintes	TOTAL
SECRETARIA REGIONAL DA ECONOMIA, TURISMO E CULTURA									
044 - ENERGIA									
010 - MELHORIA DA EFICIÊNCIA ENERGÉTICA E PROMOÇÃO DE ESTRATÉGIAS DE BAIXA EMISSÃO DE CARBONO									
51186 - PROMOÇÃO EFICIENCIA ENERGETICA E UTILIZAÇÃO DE ENERGIAS RENOVAVEIS AS EMPRESAS	IDE	2015 - 2020							
			2. Financ. Comunitário	0	0	340 000	340 000	340 000	1 020 000
			3. Financ. Regional	0	0	60 000	60 000	60 000	180 000
TOTAL DO PROJECTO 51186				0	0	400 000	400 000	400 000	1 200 000
TOTAL DA MEDIDA				0	0	400 000	400 000	400 000	1 200 000
011 - RACIONALIZAÇÃO, VALORIZAÇÃO E APROVISIONAMENTO DE ENERGIA									
50424 - PROGRAMA DE PROMOÇÃO DA EFICIENCIA ENERGETICA	DRET	2013 - 2019							
			3. Financ. Regional	97 471	14 392	26 500	5 000	0	143 362
TOTAL DO PROJECTO 50424				97 471	14 392	26 500	5 000	0	143 362
51813 - POMAC - ENERMAC	DRET	2017 - 2018							
			2. Financ. Comunitário	0	919	33 150	0	0	34 069
			3. Financ. Regional	0	162	5 850	0	0	6 012
TOTAL DO PROJECTO 51813				0	1 081	39 000	0	0	40 081
TOTAL DA MEDIDA				97 471	15 473	65 500	5 000	0	183 444
TOTAL DO PROGRAMA				97 471	15 473	465 500	405 000	400 000	1 383 444

Mapa VIII - Investimento por Programas, Medidas, Projetos e Fontes de Financiamento

Ministério/Programa/Medida	Entidade responsável	Ano Início / Ano Fim	Fontes Financiamento	PROGRAMAÇÃO FINANCEIRA PLURIANUAL					
				Execução Anos Anteriores	2017 Pagamentos	2018	2019	Anos Seguintes	TOTAL
SECRETARIA REGIONAL DA ECONOMIA, TURISMO E CULTURA									
045 - PROMOÇÃO DOS TRANSPORTES SUSTENTÁVEIS									
012 - MELHORIA DAS ACESSIBILIDADES INTERNAS E EXTERNAS E REFORÇO DA MOBILIDADE									
50498 - AÇÕES DE PREVENÇÃO RODOVIÁRIA E DE PROMOÇÃO DO SETOR DOS TRANSPORTES TERRESTRES	DRET	2013 - 2018	3. Financ. Regional	0	0	31 000	0	0	31 000
TOTAL DO PROJECTO 50498				0	0	31 000	0	0	31 000
50528 - SISTEMAS DE GESTÃO DE TRANSPORTES	DRET	2013 - 2018	3. Financ. Regional	30 572 484	4 414 658	5 700 000	0	0	40 687 141
TOTAL DO PROJECTO 50528				30 572 484	4 414 658	5 700 000	0	0	40 687 141
51395 - COORDENAÇÃO E MONITORIZAÇÃO DA MOBILIDADE - RAM	DRET	2016 - 2020	3. Financ. Regional	0	7 495	165 000	165 000	165 000	502 495
TOTAL DO PROJECTO 51395				0	7 495	165 000	165 000	165 000	502 495
51397 - SERVIÇO PÚBLICO DE TRANSPORTE E PASSAGEIROS	DRET	2016 - 2018	3. Financ. Regional	6 832	36 334	21 000	0	0	64 166
TOTAL DO PROJECTO 51397				6 832	36 334	21 000	0	0	64 166
51416 - CIVITAS DESTINATION	DRET	2016 - 2020	2. Financ. Comunitário	15 081	28 427	185 800	185 800	185 800	600 908
TOTAL DO PROJECTO 51416				15 081	28 427	185 800	185 800	185 800	600 908
51428 - REGIME DE MOBILIDADE E TRANSPORTE	DRET	2016 - 2018	3. Financ. Regional	638 993	773 108	1 156 500	0	0	2 568 601
TOTAL DO PROJECTO 51428				638 993	773 108	1 156 500	0	0	2 568 601

Mapa VIII - Investimento por Programas, Medidas, Projetos e Fontes de Financiamento

Ministério/Programa/Medida	Entidade responsável	Ano Início / Ano Fim	Fontes Financiamento	PROGRAMAÇÃO FINANCEIRA PLURIANUAL					
				Execução Anos Anteriores	2017 Pagamentos	2018	2019	Anos Seguintes	TOTAL
SECRETARIA REGIONAL DA ECONOMIA, TURISMO E CULTURA									
045 - PROMOÇÃO DOS TRANSPORTES SUSTENTÁVEIS									
012 - MELHORIA DAS ACESSIBILIDADES INTERNAS E EXTERNAS E REFORÇO DA MOBILIDADE									
51848 - LIGAÇÕES MARITIMAS	DRET	2017 - 2024	3. Financ. Regional	0	17 080	2 250 000	3 000 000	12 750 000	18 017 080
TOTAL DO PROJECTO 51848				0	17 080	2 250 000	3 000 000	12 750 000	18 017 080
TOTAL DA MEDIDA				31 233 389	5 277 102	9 509 300	3 350 800	13 100 800	62 471 391
TOTAL DO PROGRAMA				31 233 389	5 277 102	9 509 300	3 350 800	13 100 800	62 471 391

Mapa VIII - Investimento por Programas, Medidas, Projetos e Fontes de Financiamento

Ministério/Programa/Medida	Entidade responsável	Ano Início / Ano Fim	Fontes Financiamento	PROGRAMAÇÃO FINANCEIRA PLURIANUAL					
				Execução Anos Anteriores	2017 Pagamentos	2018	2019	Anos Seguintes	TOTAL
SECRETARIA REGIONAL DA ECONOMIA, TURISMO E CULTURA									
047 - APERFEIÇOAMENTO E MODERNIZAÇÃO DO SISTEMA ADMINISTRATIVO									
020 - REFORÇO DE UMA CULTURA REGIONAL PARA A QUALIDADE									
50405 - IMPLEMENTAÇÃO DA ESTRATEGIA REGIONAL PARA A QUALIDADE NA RAM -DRCIE	DRET	2013 - 2018	3. Financ. Regional	230 461	38 210	263 316	0	0	531 987
TOTAL DO PROJECTO 50405				230 461	38 210	263 316	0	0	531 987
51817 - QUALIDADE, INFORMATIZAÇÃO E MODERNIZAÇÃO ADMINISTRATIVA	IRAE	2017 - 2018	3. Financ. Regional	0	3 589	25 000	0	0	28 589
TOTAL DO PROJECTO 51817				0	3 589	25 000	0	0	28 589
TOTAL DA MEDIDA				230 461	41 798	288 316	0	0	560 576

Mapa VIII - Investimento por Programas, Medidas, Projetos e Fontes de Financiamento

Ministério/Programa/Medida	Entidade responsável	Ano Início / Ano Fim	Fontes Financiamento	PROGRAMAÇÃO FINANCEIRA PLURIANUAL					
				Execução Anos Anteriores	2017 Pagamentos	2018	2019	Anos Seguintes	TOTAL
SECRETARIA REGIONAL DA ECONOMIA, TURISMO E CULTURA									
047 - APERFEIÇOAMENTO E MODERNIZAÇÃO DO SISTEMA ADMINISTRATIVO									
021 - REFORÇO DA CAPACIDADE INSTITUCIONAL E DA EFICIÊNCIA DA ADMINISTRAÇÃO PÚBLICA E DOS SERVIÇOS PÚBLICOS									
50197 - MODERNIZAÇÃO E SEGURANÇA INFORMÁTICA	DRC	2013 - 2019	3. Financ. Regional	56 069	44 103	15 262	3 050	0	118 484
TOTAL DO PROJECTO 50197				56 069	44 103	15 262	3 050	0	118 484
50432 - SISTEMA DE TRATAMENTO DAS CONTRAORDENAÇÕES	DRET	2013 - 2019	3. Financ. Regional	200 941	47 636	389 596	7 663	0	645 837
TOTAL DO PROJECTO 50432				200 941	47 636	389 596	7 663	0	645 837
50674 - SISTEMAS DE EMISSAO DE DOCUMENTOS RELATIVOS A CONDUÇÃO	DRET	2013 - 2018	3. Financ. Regional	358 151	84 494	267 788	0	0	710 432
TOTAL DO PROJECTO 50674				358 151	84 494	267 788	0	0	710 432
51410 - VISITMADEIRA	DRT	2016 - 2018	3. Financ. Regional	0	52 547	884 600	0	0	937 147
TOTAL DO PROJECTO 51410				0	52 547	884 600	0	0	937 147
51423 - FORMAÇÃO E APERFEIÇOAMENTO DO PESSOAL AFETO A DRET	DRET	2016 - 2019	3. Financ. Regional	355	0	4 000	4 000	0	8 355
TOTAL DO PROJECTO 51423				355	0	4 000	4 000	0	8 355
51426 - QUALIDADE E MODERNIZAÇÃO ADMINISTRATIVA DA DRET	DRET	2016 - 2019	3. Financ. Regional	4 713	44 872	73 800	73 800	0	197 184
TOTAL DO PROJECTO 51426				4 713	44 872	73 800	73 800	0	197 184

Mapa VIII - Investimento por Programas, Medidas, Projetos e Fontes de Financiamento

Ministério/Programa/Medida	Entidade responsável	Ano Início / Ano Fim	Fontes Financiamento	PROGRAMAÇÃO FINANCEIRA PLURIANUAL					
				Execução Anos Anteriores	2017 Pagamentos	2018	2019	Anos Seguintes	TOTAL
SECRETARIA REGIONAL DA ECONOMIA, TURISMO E CULTURA									
047 - APERFEIÇOAMENTO E MODERNIZAÇÃO DO SISTEMA ADMINISTRATIVO									
021 - REFORÇO DA CAPACIDADE INSTITUCIONAL E DA EFICIÊNCIA DA ADMINISTRAÇÃO PÚBLICA E DOS SERVIÇOS PÚBLICOS									
51469 - MODERNIZAÇÃO E UPGRADE DO HARDWARE	APRAM	2016 - 2017	3. Financ. Regional	0	14 238	0	0	0	14 238
TOTAL DO PROJECTO 51469				0	14 238	0	0	0	14 238
51470 - MODERNIZAÇÃO DO SOFTWARE - GOVERNO ELETRONICO E AIS	APRAM	2016 - 2017	3. Financ. Regional	6 980	7 312	0	0	0	14 292
TOTAL DO PROJECTO 51470				6 980	7 312	0	0	0	14 292
51471 - MODERNIZAÇÃO DO EQUIPAMENTO ADMINISTRATIVO	APRAM	2016 - 2017	3. Financ. Regional	0	205	0	0	0	205
TOTAL DO PROJECTO 51471				0	205	0	0	0	205
51538 - VALORIZAÇÃO DO POTENCIAL DOS RECURSOS HUMANOS DA INSPEÇÃO	IRAE	2016 - 2018	3. Financ. Regional	20 728	23 898	24 000	0	0	68 627
TOTAL DO PROJECTO 51538				20 728	23 898	24 000	0	0	68 627
TOTAL DA MEDIDA				647 937	319 304	1 659 046	88 513	0	2 714 800
TOTAL DO PROGRAMA				878 399	361 102	1 947 362	88 513	0	3 275 375

Mapa VIII - Investimento por Programas, Medidas, Projetos e Fontes de Financiamento

Ministério/Programa/Medida	Entidade responsável	Ano Início / Ano Fim	Fontes Financiamento	PROGRAMAÇÃO FINANCEIRA PLURIANUAL					
				Execução Anos Anteriores	2017 Pagamentos	2018	2019	Anos Seguintes	TOTAL
SECRETARIA REGIONAL DA ECONOMIA, TURISMO E CULTURA									
052 - ORDENAMENTO URBANO E TERRITORIAL									
038 - GOVERNAÇÃO E ADMINISTRAÇÃO DAS ÁREAS COSTEIRAS E DO ESPAÇO MARÍTIMO									
51472 - MEIOS DE SUPORTE BASICO PARA ASSISTENCIA TECNICA AS EMBARCAÇOES	APRAM	2016 - 2017	3. Financ. Regional	0	23 455	0	0	0	23 455
TOTAL DO PROJECTO 51472				0	23 455	0	0	0	23 455
51475 - MODERNIZAÇÃO DA FERRAMENTARIA MARITIMO PORTUARIA	APRAM	2016 - 2017	3. Financ. Regional	8 250	883	0	0	0	9 132
TOTAL DO PROJECTO 51475				8 250	883	0	0	0	9 132
51507 - PROJETOS COMUNITARIOS - OUTROS	APRAM	2016 - 2017	2. Financ. Comunitário	27 605	0	0	0	0	55 209
TOTAL DO PROJECTO 51507				27 605	0	0	0	0	55 209
TOTAL DA MEDIDA				35 854	24 338	0	0	0	87 797

Mapa VIII - Investimento por Programas, Medidas, Projetos e Fontes de Financiamento

Ministério/Programa/Medida	Entidade responsável	Ano Início / Ano Fim	Fontes Financiamento	PROGRAMAÇÃO FINANCEIRA PLURIANUAL					
				Execução Anos Anteriores	2017 Pagamentos	2018	2019	Anos Seguintes	TOTAL
SECRETARIA REGIONAL DA ECONOMIA, TURISMO E CULTURA									
052 - ORDENAMENTO URBANO E TERRITORIAL									
040 - INFRAESTRUTURAS PÚBLICAS									
51457 - AQUISIÇÃO DE EQUIPAMENTOS DE RAIO-X PARA O PORTO DO FUNCHAL	APRAM	2016 - 2017	3. Financ. Regional	0	0	0	0	0	0
TOTAL DO PROJECTO 51457				0	0	0	0	0	0
51460 - REPARAÇÃO DOS DANOS CAUSADOS PELO TEMPORAL DO DIA 10 DE DEZEMBRO DE 2013 NO PORTO DO FUNCHAL	APRAM	2016 - 2017	1. Financ. Nacional	104 455	106 939	0	0	0	211 394
			2. Financ. Comunitário	0	0	0	0	0	0
TOTAL DO PROJECTO 51460				104 455	106 939	0	0	0	211 394
51461 - REFORÇO DO MANTO DE PROTECÇÃO DO MOLHE SUL DO PORTO DO FUNCHAL	APRAM	2016 - 2019	1. Financ. Nacional	0	22 374	2 000 000	3 000 000	0	5 022 374
TOTAL DO PROJECTO 51461				0	22 374	2 000 000	3 000 000	0	5 022 374
51462 - REPARAÇÃO DOS DANOS CAUSADOS PELO TEMPORAL DO DIA 10 DE DEZEMBRO DE 2013 NO PORTO DO CANIÇAL	APRAM	2016 - 2017	1. Financ. Nacional	60 849	82 148	0	0	0	142 997
			2. Financ. Comunitário	0	0	0	0	0	0
TOTAL DO PROJECTO 51462				60 849	82 148	0	0	0	142 997
51463 - REPARAÇÃO DO PORTO DO PORTO SANTO	APRAM	2016 - 2017	1. Financ. Nacional	73 282	16 153	0	0	0	89 434
			2. Financ. Comunitário	0	0	0	0	0	0
			3. Financ. Regional	0	8 453	0	0	0	8 453
TOTAL DO PROJECTO 51463				73 282	24 606	0	0	0	97 888

Mapa VIII - Investimento por Programas, Medidas, Projetos e Fontes de Financiamento

Ministério/Programa/Medida	Entidade responsável	Ano Início / Ano Fim	Fontes Financiamento	PROGRAMAÇÃO FINANCEIRA PLURIANUAL					
				Execução Anos Anteriores	2017 Pagamentos	2018	2019	Anos Seguintes	TOTAL
SECRETARIA REGIONAL DA ECONOMIA, TURISMO E CULTURA									
052 - ORDENAMENTO URBANO E TERRITORIAL									
040 - INFRAESTRUTURAS PÚBLICAS									
51465 - REPARAÇÃO DOS DANOS CAUSADOS PELO TEMPORAL DO DIA 10 DE DEZEMBRO DE 2013 NO TERMINAL DE INERTES DO PORTO NOVO	APRAM	2016 - 2017							
			1. Financ. Nacional	43 752	35 010	0	0	0	78 762
			2. Financ. Comunitário	0	0	0	0	0	0
TOTAL DO PROJECTO 51465				43 752	35 010	0	0	0	78 762
51466 - REPARAÇÃO DOS DANOS CAUSADOS PELO TEMPORAL DO DIA 10 DE DEZEMBRO DE 2013 NO CAIS DE MACHICO	APRAM	2016 - 2018							
			1. Financ. Nacional	0	4 630	0	0	0	4 630
TOTAL DO PROJECTO 51466				0	4 630	0	0	0	4 630
51536 - BENEFICIAÇÃO DO EDIFÍCIO, POSTOS DE TURISMO E INSTALAÇÕES DA SECRETARIA	GSRETC	2016 - 2018							
			3. Financ. Regional	26 192	16 826	721 500	0	0	764 518
TOTAL DO PROJECTO 51536				26 192	16 826	721 500	0	0	764 518
51553 - OTIMIZAÇÃO DA FRENTE DE PROTEÇÃO MARÍTIMA DO DEPÓSITO DE INERTES, CRIADA A NASCENTE DO CAIS DA CIDADE DO FUNCHAL	APRAM	2016 - 2020							
			3. Financ. Regional	0	32 940	4 000 000	2 250 000	2 000 000	8 282 940
TOTAL DO PROJECTO 51553				0	32 940	4 000 000	2 250 000	2 000 000	8 282 940
51564 - DESASSOREAMENTO DO FUNDO DO SACO NO PORTO DO FUNCHAL	APRAM	2016 - 2017							
			1. Financ. Nacional	50 717	30 500	0	0	0	81 217
TOTAL DO PROJECTO 51564				50 717	30 500	0	0	0	81 217

Mapa VIII - Investimento por Programas, Medidas, Projetos e Fontes de Financiamento

Ministério/Programa/Medida	Entidade responsável	Ano Início / Ano Fim	Fontes Financiamento	PROGRAMAÇÃO FINANCEIRA PLURIANUAL					
				Execução Anos Anteriores	2017 Pagamentos	2018	2019	Anos Seguintes	TOTAL
SECRETARIA REGIONAL DA ECONOMIA, TURISMO E CULTURA									
052 - ORDENAMENTO URBANO E TERRITORIAL									
040 - INFRAESTRUTURAS PÚBLICAS									
51568 - APETRECHAMENTO DA MARINA A LESTE DO CAIS DA CIDADE	APRAM	2016 - 2017	1. Financ. Nacional	9 974	26 914	0	0	0	36 887
			2. Financ. Comunitário	0	0	0	0	0	0
			3. Financ. Regional	0	0	0	0	0	0
TOTAL DO PROJECTO 51568				9 974	26 914	0	0	0	36 887
51569 - REABILITAÇÃO PEDONAL DA PARTE SUPERIOR DA MARINA DO FUNCHAL.	APRAM	2016 - 2017	1. Financ. Nacional	0	16 760	56 000	0	0	72 760
TOTAL DO PROJECTO 51569				0	16 760	56 000	0	0	72 760
51577 - CRIAÇÃO DE ESPAÇO DE ESTACIONAMENTO NO PASSEIO DE ACESSO AO VARADOURO DE SAO LAZARO	APRAM	2016 - 2017	3. Financ. Regional	269	49 980	0	0	0	50 249
TOTAL DO PROJECTO 51577				269	49 980	0	0	0	50 249
51582 - INFRAESTRUTURAS E EQUIPAMENTOS PORTUARIOS	APRAM	2016 - 2017	2. Financ. Comunitário	0	0	0	0	0	0
			3. Financ. Regional	0	0	0	0	0	0
TOTAL DO PROJECTO 51582				0	0	0	0	0	0
51791 - DRAGAGEM DO PORTO DO FUNCHAL	APRAM	2017 - 2017	1. Financ. Nacional	0	0	0	0	0	0
TOTAL DO PROJECTO 51791				0	0	0	0	0	0

Mapa VIII - Investimento por Programas, Medidas, Projetos e Fontes de Financiamento

Ministério/Programa/Medida	Entidade responsável	Ano Início / Ano Fim	Fontes Financiamento	PROGRAMAÇÃO FINANCEIRA PLURIANUAL					
				Execução Anos Anteriores	2017 Pagamentos	2018	2019	Anos Seguintes	TOTAL
SECRETARIA REGIONAL DA ECONOMIA, TURISMO E CULTURA									
052 - ORDENAMENTO URBANO E TERRITORIAL									
040 - INFRAESTRUTURAS PÚBLICAS									
51794 - REPARAÇÃO DO PORTO DO PORTO SANTO	APRAM	2017 - 2018							
			1. Financ. Nacional	0	0	0	0	0	0
			3. Financ. Regional	0	0	1 510 000	0	0	1 510 000
TOTAL DO PROJECTO 51794				0	0	1 510 000	0	0	1 510 000
51795 - DRAGAGEM DO PORTO DO PORTO SANTO	APRAM	2017 - 2017							
			1. Financ. Nacional	0	0	0	0	0	0
TOTAL DO PROJECTO 51795				0	0	0	0	0	0
51796 - AQUISIÇÃO DE EQUIPAMENTOS DE MOVIMENTAÇÃO E VEÍCULOS AUTÓMOVES	APRAM	2017 - 2017							
			3. Financ. Regional	0	0	0	0	0	0
TOTAL DO PROJECTO 51796				0	0	0	0	0	0
51797 - AÇÕES DE MANUTENÇÃO NA GARE MARÍTIMA	APRAM	2017 - 2017							
			3. Financ. Regional	0	80 626	0	0	0	80 626
TOTAL DO PROJECTO 51797				0	80 626	0	0	0	80 626
51798 - RECONSTRUÇÃO DO CAIS DE SANTA CRUZ	APRAM	2017 - 2017							
			1. Financ. Nacional	0	0	0	0	0	0
TOTAL DO PROJECTO 51798				0	0	0	0	0	0
51799 - RECONSTRUÇÃO DO CAIS DA RIBEIRA BRAVA	APRAM	2017 - 2017							
			3. Financ. Regional	0	0	0	0	0	0
TOTAL DO PROJECTO 51799				0	0	0	0	0	0

Mapa VIII - Investimento por Programas, Medidas, Projetos e Fontes de Financiamento

Ministério/Programa/Medida	Entidade responsável	Ano Início / Ano Fim	Fontes Financiamento	PROGRAMAÇÃO FINANCEIRA PLURIANUAL					
				Execução Anos Anteriores	2017 Pagamentos	2018	2019	Anos Seguintes	TOTAL
SECRETARIA REGIONAL DA ECONOMIA, TURISMO E CULTURA									
052 - ORDENAMENTO URBANO E TERRITORIAL									
040 - INFRAESTRUTURAS PÚBLICAS									
51800 - CAIS DA PONTA DO SOL	APRAM	2017 - 2017	1. Financ. Nacional	0	120	0	0	0	120
TOTAL DO PROJECTO 51800				0	120	0	0	0	120
51801 - CAIS DA MADALENA DO MAR	APRAM	2017 - 2017	1. Financ. Nacional	0	0	0	0	0	0
TOTAL DO PROJECTO 51801				0	0	0	0	0	0
51803 - CAIS DO SEIXAL	APRAM	2017 - 2017	1. Financ. Nacional	0	0	0	0	0	0
TOTAL DO PROJECTO 51803				0	0	0	0	0	0
51805 - REPARAÇÃO DO TERMINAL DE CONTENTORES DO PORTO DO CANIÇAL	APRAM	2017 - 2017	1. Financ. Nacional	0	40 297	0	0	0	40 297
TOTAL DO PROJECTO 51805				0	40 297	0	0	0	40 297
51806 - DIVERSAS AÇÕES DE MANUTENÇÃO NO PORTO DO CANIÇAL	APRAM	2017 - 2017	1. Financ. Nacional	0	0	0	0	0	0
TOTAL DO PROJECTO 51806				0	0	0	0	0	0
51807 - REFORÇO DO MANTO DE PROTEÇÃO DO TERRAPLENO NASCENTE DO PORTO DO CANIÇAL	APRAM	2017 - 2017	1. Financ. Nacional	0	0	0	0	0	0
TOTAL DO PROJECTO 51807				0	0	0	0	0	0
51831 - EMPREITADA DE CONSTRUÇÃO DE UM HELIPORTO NO PORTO DO FUNCHAL	APRAM	2016 - 2017	3. Financ. Regional	0	28 518	0	0	0	28 518
TOTAL DO PROJECTO 51831				0	28 518	0	0	0	28 518

Mapa VIII - Investimento por Programas, Medidas, Projetos e Fontes de Financiamento

Ministério/Programa/Medida	Entidade responsável	Ano Início / Ano Fim	Fontes Financiamento	PROGRAMAÇÃO FINANCEIRA PLURIANUAL					
				Execução Anos Anteriores	2017 Pagamentos	2018	2019	Anos Seguintes	TOTAL
SECRETARIA REGIONAL DA ECONOMIA, TURISMO E CULTURA									
052 - ORDENAMENTO URBANO E TERRITORIAL									
040 - INFRAESTRUTURAS PÚBLICAS									
51839 - REESTRUTURAÇÃO DA APRAM,S.A.	APRAM	2017 - 2017	2. Financ. Comunitário	0	0	0	0	0	0
TOTAL DO PROJECTO 51839				0	0	0	0	0	0
51938 - PROJETO DE EXECUÇÃO PARA A EMPREITADA DE REDEFINIÇÃO DA ENTRADA DA MARINA DO FUNCHAL	APRAM	2017 - 2017	3. Financ. Regional	0	16 851	0	0	0	16 851
TOTAL DO PROJECTO 51938				0	16 851	0	0	0	16 851
TOTAL DA MEDIDA				369 489	616 038	8 287 500	5 250 000	2 000 000	16 523 027
TOTAL DO PROGRAMA				405 343	640 375	8 287 500	5 250 000	2 000 000	16 610 823

Mapa VIII - Investimento por Programas, Medidas, Projetos e Fontes de Financiamento

Ministério/Programa/Medida	Entidade responsável	Ano Início / Ano Fim	Fontes Financiamento	PROGRAMAÇÃO FINANCEIRA PLURIANUAL					
				Execução Anos Anteriores	2017 Pagamentos	2018	2019	Anos Seguintes	TOTAL
SECRETARIA REGIONAL DA ECONOMIA, TURISMO E CULTURA									
055 - ASSISTENCIA TECNICA									
044 - ASSISTÊNCIA TÉCNICA									
50962 - ESTRUTURA APOIO A GESTAO - ASSISTENCIA TECNICA	IDE	2014 - 2020							
			2. Financ. Comunitário	40 036	62 818	70 000	70 000	70 000	312 855
			3. Financ. Regional	30 000	60 492	10 500	10 500	10 500	121 992
TOTAL DO PROJECTO 50962				70 036	123 311	80 500	80 500	80 500	434 847
TOTAL DA MEDIDA				70 036	123 311	80 500	80 500	80 500	434 847
TOTAL DO PROGRAMA				70 036	123 311	80 500	80 500	80 500	434 847
TOTAL DO MINISTÉRIO				84 358 112	49 142 516	82 537 951	48 024 894	51 884 134	315 947 607
TOTAL GERAL				84 358 112	49 142 516	82 537 951	48 024 894	51 884 134	315 947 607
TOTAL CONSOLIDADO				83 515 252	49 086 850	82 537 951	48 024 894	51 884 134	315 049 081



SECRETARIA REGIONAL DE EDUCAÇÃO

Mapa VIII - Investimento por Programas, Medidas, Projetos e Fontes de Financiamento

Ministério/Programa/Medida	Entidade responsável	Ano Início / Ano Fim	Fontes Financiamento	PROGRAMAÇÃO FINANCEIRA PLURIANUAL					
				Execução Anos Anteriores	2017 Pagamentos	2018	2019	Anos Seguintes	TOTAL
SECRETARIA REGIONAL DE EDUCAÇÃO									
041 - REFORÇO DA INVESTIGAÇÃO, DESENVOLVIMENTO TECNOLÓGICO E INOVAÇÃO									
001 - FOMENTO DA INOVAÇÃO, DA INVESTIGAÇÃO E DO DESENVOLVIMENTO TECNOLÓGICO									
51689 - OOM-OBSERVATÓRIO OCEÂNICO DA MADEIRA	ARDITI	2017 - 2019							
			2. Financ. Comunitário	0	690 977	394 179	78 307	0	1 163 463
			3. Financ. Regional	0	121 937	69 560	13 819	0	205 316
TOTAL DO PROJECTO 51689				0	812 914	463 739	92 126	0	1 368 779
51690 - BIOMETORE-BIODIVERSITY IN SEAMOUNTS: THE MADEIRA-TORE AND GREAT METEOR: EEA GRANTS	ARDITI	2017 - 2017							
			2. Financ. Comunitário	0	83 213	0	0	0	83 213
			3. Financ. Regional	0	14 685	0	0	0	14 685
TOTAL DO PROJECTO 51690				0	97 898	0	0	0	97 898
51691 - BOLSAS DE FORMAÇÃO AVANÇADA- FSE- MADEIRA 14-20	ARDITI	2017 - 2019							
			1. Financ. Nacional	0	129 666	176 620	153 194	0	459 480
			2. Financ. Comunitário	0	734 773	1 000 850	868 102	0	2 603 725
			3. Financ. Regional	0	15 260	0	0	0	15 260
TOTAL DO PROJECTO 51691				0	879 699	1 177 470	1 021 296	0	3 078 465
51725 - +ATLANTIC	ARDITI	2017 - 2019							
			2. Financ. Comunitário	0	1 468	25 006	4 940	0	31 414
TOTAL DO PROJECTO 51725				0	1 468	25 006	4 940	0	31 414
51727 - CQM+, CENTRO DE QUIMICA DA MADEIRA	ARDITI	2017 - 2019							
			2. Financ. Comunitário	0	73 644	475 963	261 356	0	810 963
			3. Financ. Regional	0	12 996	83 994	46 121	0	143 111
TOTAL DO PROJECTO 51727				0	86 640	559 957	307 477	0	954 074

Mapa VIII - Investimento por Programas, Medidas, Projetos e Fontes de Financiamento

Ministério/Programa/Medida	Entidade responsável	Ano Início / Ano Fim	Fontes Financiamento	PROGRAMAÇÃO FINANCEIRA PLURIANUAL					
				Execução Anos Anteriores	2017 Pagamentos	2018	2019	Anos Seguintes	TOTAL
SECRETARIA REGIONAL DE EDUCAÇÃO									
041 - REFORÇO DA INVESTIGAÇÃO, DESENVOLVIMENTO TECNOLÓGICO E INOVAÇÃO									
001 - FOMENTO DA INOVAÇÃO, DA INVESTIGAÇÃO E DO DESENVOLVIMENTO TECNOLÓGICO									
51731 - DESTINATIONS	ARDITI	2017 - 2020	2. Financ. Comunitário	0	72 303	90 049	90 049	60 033	312 434
			3. Financ. Regional	0	45 032	0	0	0	45 032
TOTAL DO PROJECTO 51731				0	117 335	90 049	90 049	60 033	357 466
51733 - ECOMARPORT, TRANSFERENCIA TECNOLÓGICA Y ECO-INNOVACION PARA LA GESTION AMBIENTAL Y MARINA EN ZONAS PORTUARIAS DE LA MACARONESIA	ARDITI	2017 - 2018	2. Financ. Comunitário	0	30 641	31 886	0	0	62 527
			3. Financ. Regional	0	5 407	5 626	0	0	11 033
TOTAL DO PROJECTO 51733				0	36 049	37 512	0	0	73 561
51734 - ISLANDAP, R+D+I TOWARDS AQUAPONIC DEVELOPMENT IN THE UP ISLANDS AND THE CIRCULAR ECONOMY	ARDITI	2017 - 2019	2. Financ. Comunitário	0	14 185	60 935	42 772	0	117 892
			3. Financ. Regional	0	2 503	9 703	7 548	0	19 754
TOTAL DO PROJECTO 51734				0	16 689	70 638	50 320	0	137 647
51742 - MARCET	ARDITI	2017 - 2019	2. Financ. Comunitário	0	15 085	12 170	4 451	0	31 706
			3. Financ. Regional	0	2 662	2 147	785	0	5 594
TOTAL DO PROJECTO 51742				0	17 747	14 317	5 236	0	37 300
51744 - MARPOCS, MULTINATIONAL RESPONSE AND PREPAREDNESS TO OIL AND CHEMICAL	ARDITI	2017 - 2017	2. Financ. Comunitário	0	33 193	0	0	0	33 193
			3. Financ. Regional	0	8 208	0	0	0	8 208
TOTAL DO PROJECTO 51744				0	41 401	0	0	0	41 401

Mapa VIII - Investimento por Programas, Medidas, Projetos e Fontes de Financiamento

Ministério/Programa/Medida	Entidade responsável	Ano Início / Ano Fim	Fontes Financiamento	PROGRAMAÇÃO FINANCEIRA PLURIANUAL					
				Execução Anos Anteriores	2017 Pagamentos	2018	2019	Anos Seguintes	TOTAL
SECRETARIA REGIONAL DE EDUCAÇÃO									
041 - REFORÇO DA INVESTIGAÇÃO, DESENVOLVIMENTO TECNOLÓGICO E INOVAÇÃO									
001 - FOMENTO DA INOVAÇÃO, DA INVESTIGAÇÃO E DO DESENVOLVIMENTO TECNOLÓGICO									
51745 - MIMAR	ARDITI	2017 - 2019							
			2. Financ. Comunitário	0	49 720	55 957	51 707	0	157 384
			3. Financ. Regional	0	8 774	9 874	9 124	0	27 772
TOTAL DO PROJECTO 51745				0	58 494	65 831	60 831	0	185 156
51746 - MOBYDICK - MONITORING OCEAN BIODIVERSITY DEPLOYING INNOVATIVE CITIZEN-SCIENCE KITS	ARDITI	2017 - 2019							
			2. Financ. Comunitário	0	0	38 528	25 926	0	64 454
			3. Financ. Regional	0	0	6 798	4 574	0	11 372
TOTAL DO PROJECTO 51746				0	0	45 326	30 500	0	75 826
51747 - PLASMAR, BASES PARA LA PLANIFICACIÓN SOSTENIBLE DE ÁREAS MARINAS EN LA MACARONESIA	ARDITI	2017 - 2019							
			2. Financ. Comunitário	0	27 039	52 170	52 170	0	131 379
			3. Financ. Regional	0	4 771	9 207	9 207	0	23 185
TOTAL DO PROJECTO 51747				0	31 810	61 377	61 377	0	154 564
51748 - RIS3_NET, COOPERACIÓN INTERREGIONAL PARA EL CRECIMIENTO INTELIGENTE DE LAS REGIONES MAC	ARDITI	2017 - 2018							
			2. Financ. Comunitário	0	11 559	80 556	0	0	92 115
			3. Financ. Regional	0	2 040	14 216	0	0	16 256
TOTAL DO PROJECTO 51748				0	13 598	94 772	0	0	108 370

Mapa VIII - Investimento por Programas, Medidas, Projetos e Fontes de Financiamento

Ministério/Programa/Medida	Entidade responsável	Ano Início / Ano Fim	Fontes Financiamento	PROGRAMAÇÃO FINANCEIRA PLURIANUAL					
				Execução Anos Anteriores	2017 Pagamentos	2018	2019	Anos Seguintes	TOTAL
SECRETARIA REGIONAL DE EDUCAÇÃO									
041 - REFORÇO DA INVESTIGAÇÃO, DESENVOLVIMENTO TECNOLÓGICO E INOVAÇÃO									
001 - FOMENTO DA INOVAÇÃO, DA INVESTIGAÇÃO E DO DESENVOLVIMENTO TECNOLÓGICO									
51749 - SIMOC, SISTEMA INTEGRADO DE MONITORIZAÇÃO COSTEIRA, NAS ILHAS DA MACARONÉSIA	ARDITI	2017 - 2018							
			2. Financ. Comunitário	0	0	28 883	0	0	28 883
			3. Financ. Regional	0	0	5 097	0	0	5 097
TOTAL DO PROJECTO 51749				0	0	33 980	0	0	33 980
51750 - SMART BLUE, RED DE CLUSTERS MARINO-MARÍTIMOS REGIONALES PARA LA COMPETITIVIDAD PYME DE LA ECONOMÍA AZUL	ARDITI	2017 - 2019							
			2. Financ. Comunitário	0	11 193	51 044	23 461	0	85 698
			3. Financ. Regional	0	1 975	9 009	4 143	0	15 127
TOTAL DO PROJECTO 51750				0	13 168	60 053	27 604	0	100 825
51763 - IMPLEMENTAÇÃO E DESENVOLVIMENTO DO SRDITI E APOIO AO FUNCIONAMENTO DA ARDITI	ARDITI	2017 - 2020							
			2. Financ. Comunitário	0	1 900	0	0	0	1 900
			3. Financ. Regional	0	643 146	1 023 212	1 023 944	1 023 945	3 714 247
TOTAL DO PROJECTO 51763				0	645 046	1 023 212	1 023 944	1 023 945	3 716 147
51832 - INNOVATION POLICIES FOR SUSTAINABLE EUROPEAN ISLANDS	ARDITI	2017 - 2021							
			2. Financ. Comunitário	0	12 555	46 617	60 826	27 522	147 520
			3. Financ. Regional	0	4 185	15 539	20 275	9 174	49 173
TOTAL DO PROJECTO 51832				0	16 740	62 156	81 101	36 696	196 693

Mapa VIII - Investimento por Programas, Medidas, Projetos e Fontes de Financiamento

Ministério/Programa/Medida	Entidade responsável	Ano Início / Ano Fim	Fontes Financiamento	PROGRAMAÇÃO FINANCEIRA PLURIANUAL					
				Execução Anos Anteriores	2017 Pagamentos	2018	2019	Anos Seguintes	TOTAL
SECRETARIA REGIONAL DE EDUCAÇÃO									
041 - REFORÇO DA INVESTIGAÇÃO, DESENVOLVIMENTO TECNOLÓGICO E INOVAÇÃO									
001 - FOMENTO DA INOVAÇÃO, DA INVESTIGAÇÃO E DO DESENVOLVIMENTO TECNOLÓGICO									
51835 - MISTIC SEAS 2-GRANTS FOR AN ACTION	ARDITI	2017 - 2019							
			2. Financ. Comunitário	0	84 555	44 897	20 874	0	150 326
			3. Financ. Regional	0	21 180	11 224	5 218	0	37 622
TOTAL DO PROJECTO 51835				0	105 735	56 121	26 092	0	187 948
51845 - CLEAN ATLANTIC	ARDITI	2017 - 2020							
			2. Financ. Comunitário	0	8 825	44 857	25 736	5 198	84 616
			3. Financ. Regional	0	2 942	14 951	8 578	1 732	28 203
TOTAL DO PROJECTO 51845				0	11 766	59 808	34 314	6 930	112 818
TOTAL DA MEDIDA				0	3 004 197	4 001 324	2 917 207	1 127 604	11 050 332
002 - MELHORIA NO ACESSO ÀS TECNOLOGIAS DA INFORMAÇÃO E DA COMUNICAÇÃO									
50419 - TICE - TECNOLOGIAS DE INFORMAÇÃO E COMUNICAÇÃO NA EDUCAÇÃO	DRE	2013 - 2017							
			2. Financ. Comunitário	21 917	0	0	0	0	21 917
			3. Financ. Regional	14 047	19 832	0	0	0	33 879
TOTAL DO PROJECTO 50419				35 963	19 832	0	0	0	55 796
50563 - LOJAS DA JUVENTUDE	DRPRI	2013 - 2020							
			3. Financ. Regional	2 340	0	30 200	30 200	120 800	183 540
TOTAL DO PROJECTO 50563				2 340	0	30 200	30 200	120 800	183 540
TOTAL DA MEDIDA				38 304	19 832	30 200	30 200	120 800	239 336
TOTAL DO PROGRAMA				38 304	3 024 029	4 031 524	2 947 407	1 248 404	11 289 668

Mapa VIII - Investimento por Programas, Medidas, Projetos e Fontes de Financiamento

Ministério/Programa/Medida	Entidade responsável	Ano Início / Ano Fim	Fontes Financiamento	PROGRAMAÇÃO FINANCEIRA PLURIANUAL					
				Execução Anos Anteriores	2017 Pagamentos	2018	2019	Anos Seguintes	TOTAL
SECRETARIA REGIONAL DE EDUCAÇÃO									
042 - DESENVOLVIMENTO EMPRESARIAL									
003 - REFORÇAR A COMPETITIVIDADE DAS EMPRESAS									
51788 - APOIO AO MADEIRA TECNOPOLO	GAB SRE	2017 - 2017	3. Financ. Regional	0	0	0	0	0	0
TOTAL DO PROJECTO 51788				0	0	0	0	0	0
TOTAL DA MEDIDA				0	0	0	0	0	0
006 - COOPERAÇÃO TERRITORIAL									
51366 - MADEIRA CLASSIC	GAB SRE	2015 - 2017	3. Financ. Regional	0	0	0	0	0	0
TOTAL DO PROJECTO 51366				0	0	0	0	0	0
TOTAL DA MEDIDA				0	0	0	0	0	0
TOTAL DO PROGRAMA				0	0	0	0	0	0

Mapa VIII - Investimento por Programas, Medidas, Projetos e Fontes de Financiamento

Ministério/Programa/Medida	Entidade responsável	Ano Início / Ano Fim	Fontes Financiamento	PROGRAMAÇÃO FINANCEIRA PLURIANUAL					
				Execução Anos Anteriores	2017 Pagamentos	2018	2019	Anos Seguintes	TOTAL
SECRETARIA REGIONAL DE EDUCAÇÃO									
046 - ENSINO, COMPETENCIAS E APRENDIZAGEM AO LONGO DA VIDA									
015 - INCREMENTO DAS COMPETÊNCIAS E VALORIZAÇÃO DOS RECURSOS HUMANOS NAS ESCOLAS									
51331 - MUSIC WITHOUT FRONTIERS (MÚSICA SEM FRONTEIRAS)	CEPAM	2015 - 2017							
			2. Financ. Comunitário	47 830	0	0	0	0	95 661
			3. Financ. Regional	6 230	0	0	0	0	12 459
TOTAL DO PROJECTO 51331				54 060	0	0	0	0	108 120
51696 - A EPISTEMOLOGIA DA PRÁTICA E A MOBILIZAÇÃO DE COMPETÊNCIAS	IRE	2017 - 2019							
			3. Financ. Regional	0	7 393	20 000	20 000	0	47 393
TOTAL DO PROJECTO 51696				0	7 393	20 000	20 000	0	47 393
51717 - FORMAÇÃO CONTÍNUA DE PESSOAL DOCENTE E NÃO DOCENTE	DRE	2017 - 2020							
			2. Financ. Comunitário	0	13 732	63 750	63 750	63 750	204 982
			3. Financ. Regional	0	2 514	11 250	11 250	11 250	36 264
TOTAL DO PROJECTO 51717				0	16 246	75 000	75 000	75 000	241 246
TOTAL DA MEDIDA				54 060	23 639	95 000	95 000	75 000	396 759

Mapa VIII - Investimento por Programas, Medidas, Projetos e Fontes de Financiamento

Ministério/Programa/Medida	Entidade responsável	Ano Início / Ano Fim	Fontes Financiamento	PROGRAMAÇÃO FINANCEIRA PLURIANUAL					
				Execução Anos Anteriores	2017 Pagamentos	2018	2019	Anos Seguintes	TOTAL
SECRETARIA REGIONAL DE EDUCAÇÃO									
046 - ENSINO, COMPETENCIAS E APRENDIZAGEM AO LONGO DA VIDA									
016 - GESTAO EFICIENTE DO SIST. EDUCAT-PROFISSIONAL E DAS INFRA. EDUCATIVAS FORMATIVAS DESPORTIVAS RECREIO									
50213 - AVALIAÇÃO EXTERNA DAS ESCOLAS DA RAM	GAB SRE	2013 - 2017	3. Financ. Regional	15 228	479	0	0	0	15 707
TOTAL DO PROJECTO 50213				15 228	479	0	0	0	15 707
50308 - APOIO A RECUPERAÇÃO E AMPLIAÇÃO DA SEDE DO CLUB SPORTS MADEIRA	GAB SRE	2013 - 2026	3. Financ. Regional	661 503	130 000	130 000	130 000	896 661	1 948 164
TOTAL DO PROJECTO 50308				661 503	130 000	130 000	130 000	896 661	1 948 164
50574 - EQUIPAMENTO ESCOLAR 2009-2013	DRPRI	2013 - 2020	1. Financ. Nacional	0	0	0	0	0	0
			2. Financ. Comunitário	86 883	0	0	0	0	86 883
			3. Financ. Regional	350 088	0	700 000	700 000	2 800 000	4 550 088
TOTAL DO PROJECTO 50574				436 970	0	700 000	700 000	2 800 000	4 636 970
50582 - APETRECHAMENTO E RENOVACAO DE CENTROS DE JUVENTUDE DA RAM	DRPRI	2013 - 2020	3. Financ. Regional	1 162	17 507	29 500	29 500	100 000	177 669
TOTAL DO PROJECTO 50582				1 162	17 507	29 500	29 500	100 000	177 669
50586 - REDIMENSIONAMENTO, MODERNIZACAO E AMPLIACAO DE INFRAESTRUTURAS DE ESCOLAS DO 1º CICLO	DRPRI	2013 - 2020	3. Financ. Regional	0	0	57 000	57 000	228 000	342 000
TOTAL DO PROJECTO 50586				0	0	57 000	57 000	228 000	342 000

Mapa VIII - Investimento por Programas, Medidas, Projetos e Fontes de Financiamento

Ministério/Programa/Medida	Entidade responsável	Ano Início / Ano Fim	Fontes Financiamento	PROGRAMAÇÃO FINANCEIRA PLURIANUAL					
				Execução Anos Anteriores	2017 Pagamentos	2018	2019	Anos Seguintes	TOTAL
SECRETARIA REGIONAL DE EDUCAÇÃO									
046 - ENSINO, COMPETENCIAS E APRENDIZAGEM AO LONGO DA VIDA									
016 - GESTAO EFICIENTE DO SIST. EDUCAT-PROFISSIONAL E DAS INFRA. EDUCATIVAS FORMATIVAS DESPORTIVAS RECREIO									
50598 - APOIO A CONSTRUÇÃO, REMODELAÇÃO E APETRECHAMENTO DE ESTABELECIMENTOS DE ENSINO DA REDE PRIVADA	DRPRI	2013 - 2025	3. Financ. Regional	4 966 494	511 639	498 548	498 548	1 219 278	7 694 507
TOTAL DO PROJECTO 50598				4 966 494	511 639	498 548	498 548	1 219 278	7 694 507
50611 - INFRAESTRUTURAS DESPORTIVAS	DRPRI	2013 - 2020	3. Financ. Regional	44 824	39 078	30 000	30 000	120 000	263 902
TOTAL DO PROJECTO 50611				44 824	39 078	30 000	30 000	120 000	263 902
50651 - CENTRO COORDENADOR DA REDE REGIONAL ESCOLAR	DRPRI	2013 - 2020	3. Financ. Regional	7 830	18 225	29 800	29 800	119 200	204 855
TOTAL DO PROJECTO 50651				7 830	18 225	29 800	29 800	119 200	204 855
50681 - JUVENTUDE ATIVA	DRJD	2013 - 2020	3. Financ. Regional	141 931	38 372	45 400	45 400	45 400	316 503
TOTAL DO PROJECTO 50681				141 931	38 372	45 400	45 400	45 400	316 503
50682 - VOLUNTARIADO JUVENIL	DRJD	2013 - 2020	3. Financ. Regional	75 322	23 610	24 600	24 600	24 600	172 732
TOTAL DO PROJECTO 50682				75 322	23 610	24 600	24 600	24 600	172 732
50683 - JOVEM EM FORMAÇÃO	DRJD	2013 - 2020	3. Financ. Regional	852 036	251 968	318 000	318 000	318 000	2 058 004
TOTAL DO PROJECTO 50683				852 036	251 968	318 000	318 000	318 000	2 058 004

Mapa VIII - Investimento por Programas, Medidas, Projetos e Fontes de Financiamento

Ministério/Programa/Medida	Entidade responsável	Ano Início / Ano Fim	Fontes Financiamento	PROGRAMAÇÃO FINANCEIRA PLURIANUAL					
				Execução Anos Anteriores	2017 Pagamentos	2018	2019	Anos Seguintes	TOTAL
SECRETARIA REGIONAL DE EDUCAÇÃO									
046 - ENSINO, COMPETENCIAS E APRENDIZAGEM AO LONGO DA VIDA									
016 - GESTAO EFICIENTE DO SIST. EDUCAT-PROFISSIONAL E DAS INFRA. EDUCATIVAS FORMATIVAS DESPORTIVAS RECREIO									
50684 - AÇÃO MOBILIDADE E INTERCAMBIO JUVENIL INTER-REGIONAL	DRJD	2013 - 2020	3. Financ. Regional	32 762	5 462	10 000	10 000	10 000	68 224
TOTAL DO PROJECTO 50684				32 762	5 462	10 000	10 000	10 000	68 224
50688 - APOIO A ORGANIZAÇÕES DA JUVENTUDE	DRJD	2013 - 2020	3. Financ. Regional	301 378	70 168	116 252	100 000	100 000	687 798
TOTAL DO PROJECTO 50688				301 378	70 168	116 252	100 000	100 000	687 798
50689 - EVENTOS JUVENIS DIVERSOS	DRJD	2013 - 2020	3. Financ. Regional	31 785	7 577	15 198	15 198	15 198	84 956
TOTAL DO PROJECTO 50689				31 785	7 577	15 198	15 198	15 198	84 956
50692 - APOIO A CONSTRUÇÃO DE INFRAESTRUTURAS DESPORTIVAS	DRJD	2013 - 2022	1. Financ. Nacional	0	2 750 000	0	0	0	2 750 000
			3. Financ. Regional	48 211 864	6 579 769	6 235 250	7 589 799	8 434 459	77 051 141
TOTAL DO PROJECTO 50692				48 211 864	9 329 769	6 235 250	7 589 799	8 434 459	79 801 141
51207 - AFERIÇÃO DA QUALIDADE DA EDUCAÇÃO	DRIG	2015 - 2018	3. Financ. Regional	49 714	0	26 850	0	0	76 564
TOTAL DO PROJECTO 51207				49 714	0	26 850	0	0	76 564
51421 - PROJETOS DE INOVAÇÃO E TRANSFORMAÇÃO SOCIAL- PRINT	DRJD	2016 - 2020	3. Financ. Regional	0	5 250	25 000	25 000	25 000	80 250
TOTAL DO PROJECTO 51421				0	5 250	25 000	25 000	25 000	80 250

Mapa VIII - Investimento por Programas, Medidas, Projetos e Fontes de Financiamento

Ministério/Programa/Medida	Entidade responsável	Ano Início / Ano Fim	Fontes Financiamento	PROGRAMAÇÃO FINANCEIRA PLURIANUAL					
				Execução Anos Anteriores	2017 Pagamentos	2018	2019	Anos Seguintes	TOTAL
SECRETARIA REGIONAL DE EDUCAÇÃO									
046 - ENSINO, COMPETENCIAS E APRENDIZAGEM AO LONGO DA VIDA									
016 - GESTAO EFICIENTE DO SIST. EDUCAT-PROFISSIONAL E DAS INFRA. EDUCATIVAS FORMATIVAS DESPORTIVAS RECREIO									
51477 - BOAS PRATICAS DA EDUCACAO	GAB SRE	2016 - 2019	3. Financ. Regional	397	26 438	25 000	25 000	0	76 835
TOTAL DO PROJECTO 51477				397	26 438	25 000	25 000	0	76 835
51554 - INCENTIVO AO ENSINO PROFISSIONAL	GAB SRE	2016 - 2018	3. Financ. Regional	79 905	54 977	50 000	0	0	184 882
TOTAL DO PROJECTO 51554				79 905	54 977	50 000	0	0	184 882
51647 - ACADEMIA DO JOVEM VOLUNTARIO	DRJD	2017 - 2020	3. Financ. Regional	0	0	42 000	42 000	42 000	126 000
TOTAL DO PROJECTO 51647				0	0	42 000	42 000	42 000	126 000
51808 - APOIO ÀS INFRAESTRUTURAS DO CAMPO DE GOLFE DO SANTO DA SERRA	GAB SRE	2017 - 2017	3. Financ. Regional	0	100 000	0	0	0	100 000
TOTAL DO PROJECTO 51808				0	100 000	0	0	0	100 000
51833 - INCENTIVO AO ENSINO PROFISSIONAL-LINHA DE CRÉDITO DE 2017	GAB SRE	2017 - 2017	3. Financ. Regional	0	17 028	0	0	0	17 028
TOTAL DO PROJECTO 51833				0	17 028	0	0	0	17 028
51846 - CONSTRUÇÃO DA CAFETARIA DO CEPAM	CEPAM	2017 - 2017	1. Financ. Nacional	0	0	0	0	0	0
TOTAL DO PROJECTO 51846				0	0	0	0	0	0
TOTAL DA MEDIDA				55 911 105	10 647 548	8 408 398	9 669 845	14 497 796	99 134 692

Mapa VIII - Investimento por Programas, Medidas, Projetos e Fontes de Financiamento

Ministério/Programa/Medida	Entidade responsável	Ano Início / Ano Fim	Fontes Financiamento	PROGRAMAÇÃO FINANCEIRA PLURIANUAL					
				Execução Anos Anteriores	2017 Pagamentos	2018	2019	Anos Seguintes	TOTAL
SECRETARIA REGIONAL DE EDUCAÇÃO									
046 - ENSINO, COMPETENCIAS E APRENDIZAGEM AO LONGO DA VIDA									
017 - MELHORIA DA IGUALDADE DE ACESSO À APRENDIZAGEM AO LONGO DA VIDA									
50627 - AÇÕES DE FORMAÇÃO NO AMBITO DO CEPAM	CEPAM	2013 - 2018							
			2. Financ. Comunitário	10 411	87 665	67 730	0	0	176 216
			3. Financ. Regional	501 843	12 816	12 362	0	0	603 370
TOTAL DO PROJECTO 50627				512 254	100 481	80 092	0	0	779 586
50631 - CURSOS DE EDUCAÇÃO E FORMAÇÃO	FE-EBPC	2013 - 2019							
			3. Financ. Regional	117 038	31 084	65 000	65 000	0	395 160
TOTAL DO PROJECTO 50631				117 038	31 084	65 000	65 000	0	395 160
50638 - CURSOS DE EDUCAÇÃO E FORMAÇÃO	FE-EBSDAAS	2013 - 2020							
			3. Financ. Regional	161 290	47 174	10 464	6 976	51 429	438 119
TOTAL DO PROJECTO 50638				161 290	47 174	10 464	6 976	51 429	438 119
50642 - CURSOS DE EDUCAÇÃO E FORMAÇÃO	EBSC	2013 - 2018							
			3. Financ. Regional	45 059	13 848	6 284	0	0	65 191
TOTAL DO PROJECTO 50642				45 059	13 848	6 284	0	0	65 191
50645 - CURSOS DE EDUCAÇÃO E FORMAÇÃO	FE-EBSDLMSC	2013 - 2020							
			3. Financ. Regional	410 073	81 476	40 000	40 000	40 000	979 377
TOTAL DO PROJECTO 50645				410 073	81 476	40 000	40 000	40 000	979 377
50653 - CURSOS DE EDUCAÇÃO E FORMAÇÃO	EBSBDMFC	2013 - 2020							
			3. Financ. Regional	102 971	10 787	27 100	27 220	26 880	194 959
TOTAL DO PROJECTO 50653				102 971	10 787	27 100	27 220	26 880	194 959

Mapa VIII - Investimento por Programas, Medidas, Projetos e Fontes de Financiamento

Ministério/Programa/Medida	Entidade responsável	Ano Início / Ano Fim	Fontes Financiamento	PROGRAMAÇÃO FINANCEIRA PLURIANUAL					
				Execução Anos Anteriores	2017 Pagamentos	2018	2019	Anos Seguintes	TOTAL
SECRETARIA REGIONAL DE EDUCAÇÃO									
046 - ENSINO, COMPETENCIAS E APRENDIZAGEM AO LONGO DA VIDA									
017 - MELHORIA DA IGUALDADE DE ACESSO À APRENDIZAGEM AO LONGO DA VIDA									
50662 - CURSOS DE EDUCAÇÃO E FORMAÇÃO	EBSDAFNJ	2013 - 2020	3. Financ. Regional	163 384	11 274	25 400	27 468	18 008	400 882
TOTAL DO PROJECTO 50662				163 384	11 274	25 400	27 468	18 008	400 882
50663 - CURSOS DE EDUCAÇÃO E FORMAÇÃO	FE-EBCC	2013 - 2020	3. Financ. Regional	18 481	6 537	10 000	7 800	9 500	52 317
TOTAL DO PROJECTO 50663				18 481	6 537	10 000	7 800	9 500	52 317
50665 - DESENVOLVIMENTO DO CAPITAL HUMANO	IQ	2013 - 2020	2. Financ. Comunitário	1 195 563	809 833	979 796	979 796	979 796	6 140 347
			3. Financ. Regional	1 161 610	428 753	1 035 238	1 035 238	1 035 238	5 801 854
TOTAL DO PROJECTO 50665				2 357 173	1 238 586	2 015 034	2 015 034	2 015 034	11 942 201
50667 - CURSOS DE EDUCAÇÃO E FORMAÇÃO	EBECL	2013 - 2019	3. Financ. Regional	137 246	15 690	37 016	21 029	0	210 981
TOTAL DO PROJECTO 50667				137 246	15 690	37 016	21 029	0	210 981
50669 - CURSOS DE EDUCAÇÃO E FORMAÇÃO	EBSA	2013 - 2020	3. Financ. Regional	90 617	3 047	51 840	49 490	51 840	246 833
TOTAL DO PROJECTO 50669				90 617	3 047	51 840	49 490	51 840	246 833
50670 - CURSOS DE EDUCAÇÃO E FORMAÇÃO	FE-EBCSJCDT	2013 - 2017	3. Financ. Regional	35 532	14 560	0	0	0	84 845
TOTAL DO PROJECTO 50670				35 532	14 560	0	0	0	84 845

Mapa VIII - Investimento por Programas, Medidas, Projetos e Fontes de Financiamento

Ministério/Programa/Medida	Entidade responsável	Ano Início / Ano Fim	Fontes Financiamento	PROGRAMAÇÃO FINANCEIRA PLURIANUAL					
				Execução Anos Anteriores	2017 Pagamentos	2018	2019	Anos Seguintes	TOTAL
SECRETARIA REGIONAL DE EDUCAÇÃO									
046 - ENSINO, COMPETENCIAS E APRENDIZAGEM AO LONGO DA VIDA									
017 - MELHORIA DA IGUALDADE DE ACESSO À APRENDIZAGEM AO LONGO DA VIDA									
50672 - CURSOS DE EDUCAÇÃO E FORMAÇÃO	FE-EBTCL	2013 - 2019	3. Financ. Regional	132 669	25 625	55 000	60 000	0	401 021
TOTAL DO PROJECTO 50672				132 669	25 625	55 000	60 000	0	401 021
50675 - CURSOS DE EDUCAÇÃO E FORMAÇÃO	FE-EBCCJJGA	2013 - 2020	3. Financ. Regional	66 615	7 561	35 000	35 000	35 000	231 928
TOTAL DO PROJECTO 50675				66 615	7 561	35 000	35 000	35 000	231 928
50691 - EURODISSEIA	DRJD	2013 - 2020	3. Financ. Regional	112 517	27 178	40 000	40 000	40 000	259 695
TOTAL DO PROJECTO 50691				112 517	27 178	40 000	40 000	40 000	259 695
50712 - OUTROS PROGRAMAS COMUNITARIOS	IQ	2013 - 2020	2. Financ. Comunitário	26 316	42 812	27 370	27 370	27 370	177 554
			3. Financ. Regional	40 950	0	5 330	5 330	5 330	57 205
TOTAL DO PROJECTO 50712				67 266	42 812	32 700	32 700	32 700	234 760
50714 - PROGRAMAS POR INICIATIVA DE OUTREM	IQ	2013 - 2020	1. Financ. Nacional	3 366 239	776 742	2 031 320	2 031 320	2 031 320	10 236 941
			2. Financ. Comunitário	30 019 780	4 523 258	11 435 788	11 435 788	11 435 788	68 850 402
			3. Financ. Regional	865 574	0	0	0	0	873 469
TOTAL DO PROJECTO 50714				34 251 593	5 300 000	13 467 108	13 467 108	13 467 108	79 960 812

Mapa VIII - Investimento por Programas, Medidas, Projetos e Fontes de Financiamento

Ministério/Programa/Medida	Entidade responsável	Ano Início / Ano Fim	Fontes Financiamento	PROGRAMAÇÃO FINANCEIRA PLURIANUAL					
				Execução Anos Anteriores	2017 Pagamentos	2018	2019	Anos Seguintes	TOTAL
SECRETARIA REGIONAL DE EDUCAÇÃO									
046 - ENSINO, COMPETENCIAS E APRENDIZAGEM AO LONGO DA VIDA									
017 - MELHORIA DA IGUALDADE DE ACESSO À APRENDIZAGEM AO LONGO DA VIDA									
51001 - CEF - ESCOLA BÁSICA E SECUNDÁRIA DE PONTA DO SOL	EBSPS	2014 - 2020	3. Financ. Regional	81 828	36 409	60 347	51 011	51 011	357 421
TOTAL DO PROJECTO 51001				81 828	36 409	60 347	51 011	51 011	357 421
51600 - UNITED BY ARTS	CEPAM	2016 - 2018	2. Financ. Comunitário	58 209	32 420	30 685	0	0	179 522
			3. Financ. Regional	0	0	0	0	0	0
TOTAL DO PROJECTO 51600				58 209	32 420	30 685	0	0	179 522
51601 - AÇÕES DE FORMAÇÃO NO AMBITO DO CEPAM- CICLO DE FORMAÇÃO INICIAL	CEPAM	2016 - 2019	2. Financ. Comunitário	0	32 429	74 652	39 567	0	146 648
			3. Financ. Regional	6 388	5 131	13 171	5 215	0	36 293
TOTAL DO PROJECTO 51601				6 388	37 560	87 823	44 782	0	182 942
51642 - ADAPTAÇÃO DE UMA OFICINA DO IQ, IP-RAM, ÁREAS FORMATIVAS DE ENERGIAS RENOVÁVEIS, FRIO E CLIMATIZAÇÃO	IQ	2017 - 2017	2. Financ. Comunitário	0	21 765	0	0	0	21 765
			3. Financ. Regional	0	3 841	0	0	0	3 841
TOTAL DO PROJECTO 51642				0	25 606	0	0	0	25 606
51877 - AÇÕES DE FORMAÇÃO NO AMBITO DO CEPAM	CEPAM	2017 - 2020	2. Financ. Comunitário	0	15 765	0	0	0	15 765
			3. Financ. Regional	0	11 375	0	0	0	11 375
TOTAL DO PROJECTO 51877				0	27 140	0	0	0	27 140

Mapa VIII - Investimento por Programas, Medidas, Projetos e Fontes de Financiamento

Ministério/Programa/Medida	Entidade responsável	Ano Início / Ano Fim	Fontes Financiamento	PROGRAMAÇÃO FINANCEIRA PLURIANUAL					
				Execução Anos Anteriores	2017 Pagamentos	2018	2019	Anos Seguintes	TOTAL
SECRETARIA REGIONAL DE EDUCAÇÃO									
046 - ENSINO, COMPETENCIAS E APRENDIZAGEM AO LONGO DA VIDA									
017 - MELHORIA DA IGUALDADE DE ACESSO À APRENDIZAGEM AO LONGO DA VIDA									
TOTAL DA MEDIDA				38 928 201	7 136 855	16 176 893	15 990 618	15 838 510	97 651 299
019 - VALORIZAÇÃO DA ACTIVIDADE DESPORTIVA									
50694 - APOIO A COMPETIÇÃO DESPORTIVA NACIONAL EM DIVERSAS MODALIDADES DESPORTIVAS COLECTIVAS	DRJD	2013 - 2017	3. Financ. Regional	24 936 731	4 861 290	0	0	0	29 798 021
TOTAL DO PROJECTO 50694				24 936 731	4 861 290	0	0	0	29 798 021
50695 - PROMOÇÃO E DESENVOLVIMENTO DAS MODALIDADES DESPORTIVAS AMADORAS	DRJD	2013 - 2017	3. Financ. Regional	13 546 960	2 647 516	0	0	0	16 194 476
TOTAL DO PROJECTO 50695				13 546 960	2 647 516	0	0	0	16 194 476
50698 - APOIO AS DESLOCAÇÕES AEREAS E MARITIMOS INERENTES A PARTICIPAÇÃO DAS EQUIPAS EM CAMPEONATOS REGIONAIS, NACIONAIS E INTERNACIONAIS	DRJD	2013 - 2018	3. Financ. Regional	5 501 197	807 263	1 007 928	0	0	7 316 387
TOTAL DO PROJECTO 50698				5 501 197	807 263	1 007 928	0	0	7 316 387
50701 - APOIO AOS DIVERSOS SETORES DA ACTIVIDADE DESPORTIVA: COMPETIÇÃO DESPORTIVA REGIONAL, REGIME REGIONAL DE ALTO RENDIMENTO (RRAR) EXAMES MEDICO DESPORTIVO	DRJD	2013 - 2018	3. Financ. Regional	14 857 095	2 437 236	3 153 707	0	0	20 448 038
TOTAL DO PROJECTO 50701				14 857 095	2 437 236	3 153 707	0	0	20 448 038
TOTAL DA MEDIDA				58 841 982	10 753 305	4 161 635	0	0	73 756 922
TOTAL DO PROGRAMA				153 735 349	28 561 347	28 841 926	25 755 463	30 411 306	270 939 672

Mapa VIII - Investimento por Programas, Medidas, Projetos e Fontes de Financiamento

Ministério/Programa/Medida	Entidade responsável	Ano Início / Ano Fim	Fontes Financiamento	PROGRAMAÇÃO FINANCEIRA PLURIANUAL					
				Execução Anos Anteriores	2017 Pagamentos	2018	2019	Anos Seguintes	TOTAL
SECRETARIA REGIONAL DE EDUCAÇÃO									
047 - APERFEIÇOAMENTO E MODERNIZAÇÃO DO SISTEMA ADMINISTRATIVO									
021 - REFORÇO DA CAPACIDADE INSTITUCIONAL E DA EFICIÊNCIA DA ADMINISTRAÇÃO PÚBLICA E DOS SERVIÇOS PÚBLICOS									
50338 - SERVIÇOS ELETRONICOS INTEGRADOS PARA A EDUCAÇÃO	GAB SRE	2013 - 2019							
			2. Financ. Comunitário	255 646	0	0	0	0	255 646
			3. Financ. Regional	260 506	36 824	115 140	115 140	0	527 610
TOTAL DO PROJECTO 50338				516 153	36 824	115 140	115 140	0	783 257
TOTAL DA MEDIDA				516 153	36 824	115 140	115 140	0	783 257
TOTAL DO PROGRAMA				516 153	36 824	115 140	115 140	0	783 257

Mapa VIII - Investimento por Programas, Medidas, Projetos e Fontes de Financiamento

Ministério/Programa/Medida	Entidade responsável	Ano Início / Ano Fim	Fontes Financiamento	PROGRAMAÇÃO FINANCEIRA PLURIANUAL					
				Execução Anos Anteriores	2017 Pagamentos	2018	2019	Anos Seguintes	TOTAL
SECRETARIA REGIONAL DE EDUCAÇÃO									
048 - PROMOÇÃO DA INCLUSÃO SOCIAL E COMBATE A POBREZA									
022 - PROMOVER A COESÃO E A INCLUSÃO SOCIAL									
50583 - AMPLIAÇÃO E REAPETRECHAMENTO DE ESTABELECIMENTOS DE 1ª INFANCIA	DRPRI	2013 - 2020	3. Financ. Regional	0	0	43 400	43 400	173 600	260 400
TOTAL DO PROJECTO 50583				0	0	43 400	43 400	173 600	260 400
TOTAL DA MEDIDA				0	0	43 400	43 400	173 600	260 400
023 - QUALIFICAÇÃO DE PESSOAS COM DEFICIÊNCIA OU INCAPACIDADE									
50543 - FORMAÇÃO PROFISSIONAL DE DEFICIENTES	DRE	2013 - 2017	2. Financ. Comunitário	166 224	13 107	0	0	0	179 330
			3. Financ. Regional	98 708	34 412	0	0	0	133 120
TOTAL DO PROJECTO 50543				264 932	47 518	0	0	0	312 450
50559 - EQUIPAMENTO DE ESTABELECIMENTOS DE ENSINO E DE APOIO	DRE	2013 - 2017	3. Financ. Regional	34 949	466	0	0	0	35 415
TOTAL DO PROJECTO 50559				34 949	466	0	0	0	35 415
TOTAL DA MEDIDA				299 881	47 984	0	0	0	347 865
TOTAL DO PROGRAMA				299 881	47 984	43 400	43 400	173 600	608 265

Mapa VIII - Investimento por Programas, Medidas, Projetos e Fontes de Financiamento

Ministério/Programa/Medida	Entidade responsável	Ano Início / Ano Fim	Fontes Financiamento	PROGRAMAÇÃO FINANCEIRA PLURIANUAL					
				Execução Anos Anteriores	2017 Pagamentos	2018	2019	Anos Seguintes	TOTAL
SECRETARIA REGIONAL DE EDUCAÇÃO									
055 - ASSISTENCIA TECNICA									
044 - ASSISTÊNCIA TÉCNICA									
51227 - ASSISTENCIA TECNICA	IQ	2015 - 2017							
			2. Financ. Comunitário	3 281	25 335	76 464	76 464	77 776	262 601
			3. Financ. Regional	9 456	18 960	16 635	16 635	16 635	78 901
TOTAL DO PROJECTO 51227				12 737	44 294	93 099	93 099	94 411	341 502
TOTAL DA MEDIDA				12 737	44 294	93 099	93 099	94 411	341 502
TOTAL DO PROGRAMA				12 737	44 294	93 099	93 099	94 411	341 502
TOTAL DO MINISTÉRIO				154 602 423	31 714 478	33 125 089	28 954 509	31 927 721	280 324 221
TOTAL GERAL				154 602 423	31 714 478	33 125 089	28 954 509	31 927 721	280 324 221
TOTAL CONSOLIDADO				154 358 226	31 714 478	33 125 089	28 954 509	31 927 721	280 080 023



SECRETARIA REGIONAL DO AMBIENTE E RECURSOS NATURAIS

Mapa VIII - Investimento por Programas, Medidas, Projetos e Fontes de Financiamento

Ministério/Programa/Medida	Entidade responsável	Ano Início / Ano Fim	Fontes Financiamento	PROGRAMAÇÃO FINANCEIRA PLURIANUAL					
				Execução Anos Anteriores	2017 Pagamentos	2018	2019	Anos Seguintes	TOTAL
SECRETARIA REGIONAL DO AMBIENTE E RECURSOS NATURAIS									
043 - TURISMO, CULTURA E PATRIMONIO									
007 - PROTEÇÃO, CONSERVAÇÃO, VALORIZAÇÃO E QUALIFICAÇÃO DO PATRIMÓNIO CULTURAL, MUSEOLÓGICO E RELIGIOSO									
51787 - QUINTA JARDINS DO IMPERADOR	IFCN	2017 - 2020							
			1. Financ. Nacional	0	0	0	0	0	0
			3. Financ. Regional	0	0	100 000	100 000	170 000	370 000
TOTAL DO PROJECTO 51787				0	0	100 000	100 000	170 000	370 000
TOTAL DA MEDIDA				0	0	100 000	100 000	170 000	370 000

Mapa VIII - Investimento por Programas, Medidas, Projetos e Fontes de Financiamento

Ministério/Programa/Medida	Entidade responsável	Ano Início / Ano Fim	Fontes Financiamento	PROGRAMAÇÃO FINANCEIRA PLURIANUAL					
				Execução Anos Anteriores	2017 Pagamentos	2018	2019	Anos Seguintes	TOTAL
SECRETARIA REGIONAL DO AMBIENTE E RECURSOS NATURAIS									
043 - TURISMO, CULTURA E PATRIMONIO									
008 - PROMOÇÃO E VALORIZAÇÃO DA ATIVIDADE TURÍSTICA									
50105 - CONSTR.MELH INFR.-ESTR.LAZER EM PARQUES FLORESTAIS	IFCN	2013 - 2017							
			1. Financ. Nacional	83 837	180 984	0	0	0	264 821
			3. Financ. Regional	237 455	42 447	0	0	0	517 357
TOTAL DO PROJECTO 50105				321 292	223 431	0	0	0	782 178
51190 - PROMOÇÃO E DIVULGAÇÃO DO PRODUTO "MADEIRA"	GSSRA	2015 - 2017							
			2. Financ. Comunitário	39 575	82	0	0	0	39 657
			3. Financ. Regional	33 172	12 621	0	0	0	45 793
TOTAL DO PROJECTO 51190				72 747	12 703	0	0	0	85 450
51513 - JARDIM DA MADALENA	IFCN	2016 - 2017							
			1. Financ. Nacional	0	223 114	0	0	0	223 114
			3. Financ. Regional	5 354	0	0	0	0	5 354
TOTAL DO PROJECTO 51513				5 354	223 114	0	0	0	228 468
51593 - RECUPERAÇÃO, SINALIZAÇÃO DE VEREDAS E VALORIZAÇÃO DO PATRIMÓNIO CULTURAL	IFCN	2016 - 2018							
			1. Financ. Nacional	0	155 699	0	0	0	155 699
			3. Financ. Regional	0	69 834	219 118	0	0	288 952
TOTAL DO PROJECTO 51593				0	225 532	219 118	0	0	444 650
51780 - CANDIDATURA DAS LEVADAS DA MADEIRA E ILHAS SELVAGENS A PATRIMONIO MUNDIAL DA UNESCO	IFCN	2017 - 2017							
			3. Financ. Regional	0	0	0	0	0	0
TOTAL DO PROJECTO 51780				0	0	0	0	0	0

Mapa VIII - Investimento por Programas, Medidas, Projetos e Fontes de Financiamento

Ministério/Programa/Medida	Entidade responsável	Ano Início / Ano Fim	Fontes Financiamento	PROGRAMAÇÃO FINANCEIRA PLURIANUAL					
				Execução Anos Anteriores	2017 Pagamentos	2018	2019	Anos Seguintes	TOTAL
SECRETARIA REGIONAL DO AMBIENTE E RECURSOS NATURAIS									
043 - TURISMO, CULTURA E PATRIMONIO									
008 - PROMOÇÃO E VALORIZAÇÃO DA ATIVIDADE TURÍSTICA									
51790 - CRIAÇÃO DE UMA REDE DE PERCURSOS PEDESTRES NO RABAÇAL	IFCN	2017 - 2018							
			2. Financ. Comunitário	0	0	765 000	0	0	765 000
			3. Financ. Regional	0	0	135 000	0	0	135 000
TOTAL DO PROJECTO 51790				0	0	900 000	0	0	900 000
51793 - REQUALIFICAÇÃO DOS PARQUES FLORESTAIS DAS QUÊIMADAS E DO RIBEIRO FRIO	IFCN	2017 - 2017							
			1. Financ. Nacional	0	0	0	0	0	0
			2. Financ. Comunitário	0	0	0	0	0	0
			3. Financ. Regional	0	594	0	0	0	594
TOTAL DO PROJECTO 51793				0	594	0	0	0	594
51821 - CUSTÓDIA DO TERRITÓRIO E ECOTURISMO NA MACARONÉSIA	IFCN	2017 - 2020							
			2. Financ. Comunitário	0	0	61 200	61 200	62 900	185 300
			3. Financ. Regional	0	9 229	10 800	10 800	11 100	41 929
TOTAL DO PROJECTO 51821				0	9 229	72 000	72 000	74 000	227 229
TOTAL DA MEDIDA				399 393	694 604	1 191 118	72 000	74 000	2 668 570
TOTAL DO PROGRAMA				399 393	694 604	1 291 118	172 000	244 000	3 038 570

Mapa VIII - Investimento por Programas, Medidas, Projetos e Fontes de Financiamento

Ministério/Programa/Medida	Entidade responsável	Ano Início / Ano Fim	Fontes Financiamento	PROGRAMAÇÃO FINANCEIRA PLURIANUAL					
				Execução Anos Anteriores	2017 Pagamentos	2018	2019	Anos Seguintes	TOTAL
SECRETARIA REGIONAL DO AMBIENTE E RECURSOS NATURAIS									
047 - APERFEIÇOAMENTO E MODERNIZAÇÃO DO SISTEMA ADMINISTRATIVO									
021 - REFORÇO DA CAPACIDADE INSTITUCIONAL E DA EFICIÊNCIA DA ADMINISTRAÇÃO PÚBLICA E DOS SERVIÇOS PÚBLICOS									
51059 - OPERAÇÃO CADASTRAL	DROTA	2014 - 2020	3. Financ. Regional	20 569	6 744	106 000	106 000	106 000	345 313
TOTAL DO PROJECTO 51059				20 569	6 744	106 000	106 000	106 000	345 313
51481 - PLATAFORMA DIGITAL PARA SERVIÇOS GEOGRÁFICOS	DROTA	2016 - 2020	3. Financ. Regional	3 650	61 930	65 525	65 525	3 000	199 630
TOTAL DO PROJECTO 51481				3 650	61 930	65 525	65 525	3 000	199 630
51483 - MONITORIZAÇÃO DO TERRITÓRIO	DROTA	2016 - 2020	3. Financ. Regional	0	0	2 500	2 500	2 000	7 000
TOTAL DO PROJECTO 51483				0	0	2 500	2 500	2 000	7 000
TOTAL DA MEDIDA				24 219	68 674	174 025	174 025	111 000	551 943
TOTAL DO PROGRAMA				24 219	68 674	174 025	174 025	111 000	551 943

Mapa VIII - Investimento por Programas, Medidas, Projetos e Fontes de Financiamento

Ministério/Programa/Medida	Entidade responsável	Ano Início / Ano Fim	Fontes Financiamento	PROGRAMAÇÃO FINANCEIRA PLURIANUAL					
				Execução Anos Anteriores	2017 Pagamentos	2018	2019	Anos Seguintes	TOTAL
SECRETARIA REGIONAL DO AMBIENTE E RECURSOS NATURAIS									
051 - ATIVIDADES TRADICIONAIS									
030 - AGRICULTURA, DESENVOLVIMENTO RURAL E FLORESTAS									
50194 - AQUISIÇÃO DE EQUIPAMENTO DE APOIO À GESTÃO DE COMBUSTÍVEIS FLORESTAIS E SINALIZAÇÃO DE PONTOS DE ÁGUA - 03-1918	GSSRA	2013 - 2017							
			1. Financ. Nacional	0	0	0	0	0	0
			2. Financ. Comunitário	6 158	0	0	0	0	6 158
			3. Financ. Regional	236 999	0	0	0	0	272 579
TOTAL DO PROJECTO 50194				243 157	0	0	0	0	278 737
51010 - BENEFICIAÇÃO DE INFRAESTRUTURAS DE APOIO À DETECÇÃO E VIGILÂNCIA DE INCÊNDIOS FLORESTAIS E PROTEÇÃO DA FLORESTA - 03-1884	GSSRA	2014 - 2017							
			1. Financ. Nacional	0	106 829	0	0	0	106 829
			2. Financ. Comunitário	0	0	0	0	0	0
			3. Financ. Regional	0	245 419	0	0	0	245 419
TOTAL DO PROJECTO 51010				0	352 248	0	0	0	352 248
51013 - INTERVENÇÃO NO MONTADO DO PEREIRO	GSSRA	2014 - 2018							
			1. Financ. Nacional	0	0	0	0	0	0
			2. Financ. Comunitário	0	0	0	0	0	0
			3. Financ. Regional	0	0	0	0	0	0
TOTAL DO PROJECTO 51013				0	0	0	0	0	0
51047 - PICO DO PRADO E PICO DO CURRAL	GSSRA	2014 - 2017							
			1. Financ. Nacional	0	0	0	0	0	0
			2. Financ. Comunitário	0	0	0	0	0	0
			3. Financ. Regional	0	0	0	0	0	0
TOTAL DO PROJECTO 51047				0	0	0	0	0	0

Mapa VIII - Investimento por Programas, Medidas, Projetos e Fontes de Financiamento

Ministério/Programa/Medida	Entidade responsável	Ano Início / Ano Fim	Fontes Financiamento	PROGRAMAÇÃO FINANCEIRA PLURIANUAL					
				Execução Anos Anteriores	2017 Pagamentos	2018	2019	Anos Seguintes	TOTAL
SECRETARIA REGIONAL DO AMBIENTE E RECURSOS NATURAIS									
051 - ATIVIDADES TRADICIONAIS									
030 - AGRICULTURA, DESENVOLVIMENTO RURAL E FLORESTAS									
51048 - RECUPERAÇÃO DE ÁREA ARDIDA NO CHÃO DAS ABOBOREIRAS	GSSRA	2014 - 2017							
			1. Financ. Nacional	0	0	0	0	0	0
			2. Financ. Comunitário	0	0	0	0	0	0
			3. Financ. Regional	0	0	0	0	0	0
TOTAL DO PROJECTO 51048				0	0	0	0	0	0
51501 - APOIO À EXPLORAÇÃO DO SISTEMA DE REGADIO DA ILHA DA MADEIRA	GSSRA	2016 - 2017							
			3. Financ. Regional	2 800 000	2 243 870	0	0	0	5 043 870
TOTAL DO PROJECTO 51501				2 800 000	2 243 870	0	0	0	5 043 870
51517 - BENEFICIACAO DO VIVEIRO FLORESTAL SALOES	IFCN	2016 - 2017							
			1. Financ. Nacional	0	0	0	0	0	0
			2. Financ. Comunitário	0	0	0	0	0	0
			3. Financ. Regional	0	0	0	0	0	0
TOTAL DO PROJECTO 51517				0	0	0	0	0	0
51518 - BENEFICIACAO VIVEIRO FLORESTAL CASA VELHA	IFCN	2016 - 2017							
			1. Financ. Nacional	0	0	0	0	0	0
			2. Financ. Comunitário	0	0	0	0	0	0
			3. Financ. Regional	0	0	0	0	0	0
TOTAL DO PROJECTO 51518				0	0	0	0	0	0

Mapa VIII - Investimento por Programas, Medidas, Projetos e Fontes de Financiamento

Ministério/Programa/Medida	Entidade responsável	Ano Início / Ano Fim	Fontes Financiamento	PROGRAMAÇÃO FINANCEIRA PLURIANUAL					
				Execução Anos Anteriores	2017 Pagamentos	2018	2019	Anos Seguintes	TOTAL
SECRETARIA REGIONAL DO AMBIENTE E RECURSOS NATURAIS									
051 - ATIVIDADES TRADICIONAIS									
030 - AGRICULTURA, DESENVOLVIMENTO RURAL E FLORESTAS									
51520 - PLANO DE GESTAO FLORESTAL E NOVAS ARBORIZACOES	IFCN	2016 - 2017							
			2. Financ. Comunitário	0	0	0	0	0	0
			3. Financ. Regional	0	0	0	0	0	0
TOTAL DO PROJECTO 51520				0	0	0	0	0	0
TOTAL DA MEDIDA				3 043 157	2 596 118	0	0	0	5 674 856
031 - POTENCIAR A ECONOMIA DO MAR (PESCA E AQUICULTURA)									
51223 - DIRETIVA QUADRO DA ESTRATÉGIA MARINHA DA RAM	DROTA	2015 - 2019							
			1. Financ. Nacional	0	76 860	0	0	0	76 860
			3. Financ. Regional	5 485	21 344	5 000	5 000	0	36 829
TOTAL DO PROJECTO 51223				5 485	98 204	5 000	5 000	0	113 689
TOTAL DA MEDIDA				5 485	98 204	5 000	5 000	0	113 689

Mapa VIII - Investimento por Programas, Medidas, Projetos e Fontes de Financiamento

Ministério/Programa/Medida	Entidade responsável	Ano Início / Ano Fim	Fontes Financiamento	PROGRAMAÇÃO FINANCEIRA PLURIANUAL					
				Execução Anos Anteriores	2017 Pagamentos	2018	2019	Anos Seguintes	TOTAL
SECRETARIA REGIONAL DO AMBIENTE E RECURSOS NATURAIS									
051 - ATIVIDADES TRADICIONAIS									
033 - VALORIZAÇÃO DAS FLORESTAS, DA BIODIVERSIDADE E ÁREAS PROTEGIDAS									
51279 - LIFE LOBO MARINHO	IFCN	2015 - 2018							
			2. Financ. Comunitário	12 738	9 897	11 800	0	0	47 174
			3. Financ. Regional	22 043	1 249	8 199	0	0	31 492
TOTAL DO PROJECTO 51279				34 782	11 146	19 999	0	0	78 666
51486 - SISTEMA DE INFORMAÇÃO E INSTRUMENTOS DE ORDENAMENTO E DE GESTÃO DOS RECURSOS FLORESTAIS E NATURAIS	IFCN	2016 - 2017							
			3. Financ. Regional	0	1 551	0	0	0	1 551
TOTAL DO PROJECTO 51486				0	1 551	0	0	0	1 551
51493 - MONITORIZAÇÃO DE ESPÉCIES E HABITATS PRIORITÁRIOS DA REDE NATURA 2000	IFCN	2016 - 2017							
			3. Financ. Regional	0	1 593	0	0	0	1 593
TOTAL DO PROJECTO 51493				0	1 593	0	0	0	1 593
51567 - LIFE DESENVOLVIMENTO DE CAPACIDADES (LIFE14 CAP/PT/000004)	IFCN	2016 - 2017							
			2. Financ. Comunitário	1 919	20 608	0	0	0	24 446
TOTAL DO PROJECTO 51567				1 919	20 608	0	0	0	24 446
51580 - RECOVER NATURA - IFCN	IFCN	2016 - 2017							
			2. Financ. Comunitário	0	27 626	0	0	0	27 626
			3. Financ. Regional	0	12 471	0	0	0	12 471
TOTAL DO PROJECTO 51580				0	40 097	0	0	0	40 097

Mapa VIII - Investimento por Programas, Medidas, Projetos e Fontes de Financiamento

Ministério/Programa/Medida	Entidade responsável	Ano Início / Ano Fim	Fontes Financiamento	PROGRAMAÇÃO FINANCEIRA PLURIANUAL					
				Execução Anos Anteriores	2017 Pagamentos	2018	2019	Anos Seguintes	TOTAL
SECRETARIA REGIONAL DO AMBIENTE E RECURSOS NATURAIS									
051 - ATIVIDADES TRADICIONAIS									
033 - VALORIZAÇÃO DAS FLORESTAS, DA BIODIVERSIDADE E ÁREAS PROTEGIDAS									
51581 - INSTALAÇÃO DE UM RECIFE ARTIFICIAL NO MAR DA ILHA DO PORTO SANTO, MEDIANTE O AFUNDAMENTO DA CORVETA PEREIRA D'EÇA	IFCN	2016 - 2017	2. Financ. Comunitário	239 200	0	0	0	0	239 200
			3. Financ. Regional	104 122	0	0	0	0	104 122
TOTAL DO PROJECTO 51581				343 322	0	0	0	0	343 322
51585 - RECUPERAÇÃO E CONSERVAÇÃO DE ESPÉCIES E HABITATS NO MACIÇO MONTANHOSO DA MADEIRA - PROJECTO LIFE+ NATUREZA	IFCN	2016 - 2017	2. Financ. Comunitário	70	23 452	0	0	0	23 592
			3. Financ. Regional	75	24 772	0	0	0	24 847
TOTAL DO PROJECTO 51585				145	48 224	0	0	0	48 439
51589 - GESTÃO E SUSTENTABILIDADE DOS RECURSOS CINEGÉTICOS, AQUÍCOLAS E SILVOPASTORIS - IFCN	IFCN	2016 - 2017	3. Financ. Regional	95	43 712	0	0	0	43 807
TOTAL DO PROJECTO 51589				95	43 712	0	0	0	43 807
51590 - GESTÃO DOS VIVEIROS FLORESTAIS E DOS SISTEMAS PRODUTIVOS DE PLANTAS - IFCN	IFCN	2016 - 2017	3. Financ. Regional	0	50 796	0	0	0	50 796
TOTAL DO PROJECTO 51590				0	50 796	0	0	0	50 796

Mapa VIII - Investimento por Programas, Medidas, Projetos e Fontes de Financiamento

Ministério/Programa/Medida	Entidade responsável	Ano Início / Ano Fim	Fontes Financiamento	PROGRAMAÇÃO FINANCEIRA PLURIANUAL					
				Execução Anos Anteriores	2017 Pagamentos	2018	2019	Anos Seguintes	TOTAL
SECRETARIA REGIONAL DO AMBIENTE E RECURSOS NATURAIS									
051 - ATIVIDADES TRADICIONAIS									
033 - VALORIZAÇÃO DAS FLORESTAS, DA BIODIVERSIDADE E ÁREAS PROTEGIDAS									
51775 - LUMINAVES - CONTAMINAÇÃO LUMINICA E CONSERVAÇÃO NOS ARQUIPÉLAGOS DA MACARONÉSIA	IFCN	2017 - 2019	1. Financ. Nacional	0	0	0	0	0	0
			2. Financ. Comunitário	0	0	117 289	31 679	0	148 968
			3. Financ. Regional	0	0	20 699	27 064	0	47 763
TOTAL DO PROJECTO 51775				0	0	137 988	58 743	0	196 731
51776 - OCEANWEBS - REDES TRÓFICAS OCEÂNICAS	IFCN	2017 - 2019	2. Financ. Comunitário	0	0	6 579	2 193	0	8 772
			3. Financ. Regional	0	0	1 161	387	0	1 548
TOTAL DO PROJECTO 51776				0	0	7 740	2 580	0	10 320
51777 - ÁREAS PROTEGIDAS E ESPÉCIES PRIORITÁRIAS DA REDE NATURA 2000	IFCN	2017 - 2017	3. Financ. Regional	0	49 808	0	0	0	49 808
TOTAL DO PROJECTO 51777				0	49 808	0	0	0	49 808
51778 - INTERVENÇÃO NOS NUCLEOS DE VEGETAÇÃO NATURAL DO FANAL	IFCN	2017 - 2017	2. Financ. Comunitário	0	0	0	0	0	0
			3. Financ. Regional	0	0	0	0	0	0
TOTAL DO PROJECTO 51778				0	0	0	0	0	0
51779 - CONTROLO DE VEGETAÇÃO EXOTICA INVASORA NO PERIMETRO FLORESTAL DO PAUL DA SERRA	IFCN	2017 - 2019	2. Financ. Comunitário	0	0	506 047	253 024	0	759 071
			3. Financ. Regional	0	0	89 303	44 615	0	133 918
TOTAL DO PROJECTO 51779				0	0	595 350	297 639	0	892 989

Mapa VIII - Investimento por Programas, Medidas, Projetos e Fontes de Financiamento

Ministério/Programa/Medida	Entidade responsável	Ano Início / Ano Fim	Fontes Financiamento	PROGRAMAÇÃO FINANCEIRA PLURIANUAL					
				Execução Anos Anteriores	2017 Pagamentos	2018	2019	Anos Seguintes	TOTAL
SECRETARIA REGIONAL DO AMBIENTE E RECURSOS NATURAIS									
051 - ATIVIDADES TRADICIONAIS									
033 - VALORIZAÇÃO DAS FLORESTAS, DA BIODIVERSIDADE E ÁREAS PROTEGIDAS									
51781 - FISCALIZAÇÃO E VIGILÂNCIA DA FLORESTA E ÁREAS PROTEGIDAS	IFCN	2017 - 2017	3. Financ. Regional	0	324 474	0	0	0	324 474
TOTAL DO PROJECTO 51781				0	324 474	0	0	0	324 474
51782 - AÇÕES DE SENSIBILIZAÇÃO, PROMOÇÃO DOS EVENTOS E FOMENTO DO EMPREENDEDORISMO	IFCN	2017 - 2017	3. Financ. Regional	0	39 604	0	0	0	39 604
TOTAL DO PROJECTO 51782				0	39 604	0	0	0	39 604
51783 - VALCONMAC - VALORIZAÇÃO E CONSERVAÇÃO DOS RECURSOS FLORESTAIS NA MACARONÉSIA	IFCN	2017 - 2020	1. Financ. Nacional	0	5 467	0	0	0	5 467
			2. Financ. Comunitário	0	0	118 150	118 150	118 575	354 875
			3. Financ. Regional	0	31 429	20 850	20 850	20 925	94 054
TOTAL DO PROJECTO 51783				0	36 897	139 000	139 000	139 500	454 397
51789 - INCÊNDIOS AGOSTO 2016	IFCN	2017 - 2020	1. Financ. Nacional	0	0	0	0	0	0
			2. Financ. Comunitário	0	0	127 500	0	0	127 500
			3. Financ. Regional	0	0	330 965	200 000	360 500	891 465
TOTAL DO PROJECTO 51789				0	0	458 465	200 000	360 500	1 018 965

Mapa VIII - Investimento por Programas, Medidas, Projetos e Fontes de Financiamento

Ministério/Programa/Medida	Entidade responsável	Ano Início / Ano Fim	Fontes Financiamento	PROGRAMAÇÃO FINANCEIRA PLURIANUAL					
				Execução Anos Anteriores	2017 Pagamentos	2018	2019	Anos Seguintes	TOTAL
SECRETARIA REGIONAL DO AMBIENTE E RECURSOS NATURAIS									
051 - ATIVIDADES TRADICIONAIS									
033 - VALORIZAÇÃO DAS FLORESTAS, DA BIODIVERSIDADE E ÁREAS PROTEGIDAS									
51792 - CRIAÇÃO DE RECIFES ARTIFICIAIS	IFCN	2017 - 2018							
			1. Financ. Nacional	0	0	0	0	0	0
			2. Financ. Comunitário	0	0	149 329	0	0	149 329
			3. Financ. Regional	0	0	65 001	0	0	65 001
TOTAL DO PROJECTO 51792				0	0	214 330	0	0	214 330
TOTAL DA MEDIDA				380 263	668 511	1 572 872	697 962	500 000	3 834 336
TOTAL DO PROGRAMA				3 428 904	3 362 834	1 577 872	702 962	500 000	9 622 881

Mapa VIII - Investimento por Programas, Medidas, Projetos e Fontes de Financiamento

Ministério/Programa/Medida	Entidade responsável	Ano Início / Ano Fim	Fontes Financiamento	PROGRAMAÇÃO FINANCEIRA PLURIANUAL					
				Execução Anos Anteriores	2017 Pagamentos	2018	2019	Anos Seguintes	TOTAL
SECRETARIA REGIONAL DO AMBIENTE E RECURSOS NATURAIS									
052 - ORDENAMENTO URBANO E TERRITORIAL									
034 - ORDENAMENTO URBANO E RURAL									
50080 - ESTUDOS E PLANOS DE GESTAO TERRITORIAL	DROTA	2013 - 2020	3. Financ. Regional	272 726	24 400	203 400	123 400	123 400	747 326
TOTAL DO PROJECTO 50080				272 726	24 400	203 400	123 400	123 400	747 326
51056 - PROJETOS DE INTERVENÇÃO DA ORLA COSTEIRA -PIOC	DROTA	2014 - 2020	1. Financ. Nacional	0	194 450	0	0	0	194 450
			3. Financ. Regional	4 938	12 810	240 000	235 000	235 000	727 748
TOTAL DO PROJECTO 51056				4 938	207 260	240 000	235 000	235 000	922 198
51502 - APOIO AO INVESTIMENTO DO SISTEMA DE REGADIO DA ILHA DA MADEIRA	GSSRA	2016 - 2017	3. Financ. Regional	0	0	0	0	0	0
TOTAL DO PROJECTO 51502				0	0	0	0	0	0
51944 - GERAÇÃO DE ORTOFOTOMAPAS E DO POTRAM	DROTA	2017 - 2019	1. Financ. Nacional	0	0	0	0	0	0
			2. Financ. Comunitário	0	0	0	0	0	0
TOTAL DO PROJECTO 51944				0	0	0	0	0	0
TOTAL DA MEDIDA				277 663	231 660	443 400	358 400	358 400	1 669 524
036 - SOLO E PAISAGEM									
50005 - GESTAO E MONITORIZACAO INFRAESTRUTURAS AMBIENTAIS	DROTA	2013 - 2019	2. Financ. Comunitário	19 599	0	0	0	0	19 599
			3. Financ. Regional	185 118	112 237	54 500	63 500	0	415 355
TOTAL DO PROJECTO 50005				204 717	112 237	54 500	63 500	0	434 954
TOTAL DA MEDIDA				204 717	112 237	54 500	63 500	0	434 954

Mapa VIII - Investimento por Programas, Medidas, Projetos e Fontes de Financiamento

Ministério/Programa/Medida	Entidade responsável	Ano Início / Ano Fim	Fontes Financiamento	PROGRAMAÇÃO FINANCEIRA PLURIANUAL					
				Execução Anos Anteriores	2017 Pagamentos	2018	2019	Anos Seguintes	TOTAL
SECRETARIA REGIONAL DO AMBIENTE E RECURSOS NATURAIS									
052 - ORDENAMENTO URBANO E TERRITORIAL									
037 - GOVERNAÇÃO E ADMINISTRAÇÃO DO TERRITÓRIO									
50073 - SISTEMA INFORMATIVO AMBIENTAL-DRAMB	DROTA	2013 - 2020	1. Financ. Nacional	0	0	0	0	0	0
			3. Financ. Regional	474 750	17 032	57 250	57 250	64 250	670 532
TOTAL DO PROJECTO 50073				474 750	17 032	57 250	57 250	64 250	670 532
50077 - PROGRAMAS AMBIENTAIS	DROTA	2013 - 2020	2. Financ. Comunitário	0	0	0	0	0	0
			3. Financ. Regional	36 603	6 689	22 400	22 400	21 900	109 992
TOTAL DO PROJECTO 50077				36 603	6 689	22 400	22 400	21 900	109 992
51591 - GESTÃO E PROMOÇÃO DE ESPAÇOS VERDES - IFCN	IFCN	2016 - 2017	1. Financ. Nacional	0	0	0	0	0	0
			2. Financ. Comunitário	0	0	0	0	0	0
			3. Financ. Regional	393	90 487	0	0	0	90 879
TOTAL DO PROJECTO 51591				393	90 487	0	0	0	90 879
51741 - CTEIA - COMPETÊNCIAS TÉCNICAS E ESTRUTURAÇÃO DA INSPEÇÃO AMBIENTAL	DROTA	2017 - 2020	3. Financ. Regional	0	162	26 000	26 000	26 000	78 162
TOTAL DO PROJECTO 51741				0	162	26 000	26 000	26 000	78 162
TOTAL DA MEDIDA				511 745	114 370	105 650	105 650	112 150	949 565

Mapa VIII - Investimento por Programas, Medidas, Projetos e Fontes de Financiamento

Ministério/Programa/Medida	Entidade responsável	Ano Início / Ano Fim	Fontes Financiamento	PROGRAMAÇÃO FINANCEIRA PLURIANUAL					
				Execução Anos Anteriores	2017 Pagamentos	2018	2019	Anos Seguintes	TOTAL
SECRETARIA REGIONAL DO AMBIENTE E RECURSOS NATURAIS									
052 - ORDENAMENTO URBANO E TERRITORIAL									
038 - GOVERNAÇÃO E ADMINISTRAÇÃO DAS ÁREAS COSTEIRAS E DO ESPAÇO MARÍTIMO									
51713 - PLASMAR e BASES PARA A PLANIFICAÇÃO SUSTENTÁVEL DAS ÁREAS MARINHAS NA MACARONÉSIA	DROTA	2017 - 2019							
			2. Financ. Comunitário	0	10 617	19 550	19 550	0	49 717
			3. Financ. Regional	0	1 755	3 450	3 450	0	8 655
TOTAL DO PROJECTO 51713				0	12 372	23 000	23 000	0	58 372
51720 - MIMAR - MONITORIZAÇÃO E MITIGAÇÃO DE ESPÉCIES MARINHAS NÃO INDÍGENAS	DROTA	2017 - 2019							
			2. Financ. Comunitário	0	532	4 250	8 500	0	13 282
			3. Financ. Regional	0	94	750	1 500	0	2 344
TOTAL DO PROJECTO 51720				0	626	5 000	10 000	0	15 626
TOTAL DA MEDIDA				0	12 998	28 000	33 000	0	73 998

Mapa VIII - Investimento por Programas, Medidas, Projetos e Fontes de Financiamento

Ministério/Programa/Medida	Entidade responsável	Ano Início / Ano Fim	Fontes Financiamento	PROGRAMAÇÃO FINANCEIRA PLURIANUAL					
				Execução Anos Anteriores	2017 Pagamentos	2018	2019	Anos Seguintes	TOTAL
SECRETARIA REGIONAL DO AMBIENTE E RECURSOS NATURAIS									
052 - ORDENAMENTO URBANO E TERRITORIAL									
039 - ACESSIBILIDADE E USUFRUTO DO MAR									
51480 - MISTIC SEAS - ALCANÇAR UMA BASE COMUM DE CRITÉRIOS E METODOLOGIAS PARA A MONITORIZAÇÃO DA BIODIVERSIDADE MARINHA NA MACARONÉSIA	DROTA	2016 - 2018	2. Financ. Comunitário	58 158	5 535	52 000	0	0	173 850
TOTAL DO PROJECTO 51480				58 158	5 535	52 000	0	0	173 850
51482 - MARAM - POLUIÇÃO ZERO NO MAR DA RAM	DROTA	2016 - 2020	2. Financ. Comunitário	0	0	0	0	0	0
			3. Financ. Regional	4 431	19 603	44 700	44 700	55 000	168 434
TOTAL DO PROJECTO 51482				4 431	19 603	44 700	44 700	55 000	168 434
51484 - AOLEM - AÇÕES DE ORDENAMENTO, GESTÃO E MONITORIZAÇÃO DO LITORAL E ESPAÇO MARÍTIMO.	DROTA	2016 - 2020	1. Financ. Nacional	0	0	0	0	0	0
			2. Financ. Comunitário	0	0	0	0	0	0
			3. Financ. Regional	11 651	50 862	30 000	0	0	92 513
TOTAL DO PROJECTO 51484				11 651	50 862	30 000	0	0	92 513
51557 - MISTIC SEAS - ALCANÇAR UMA BASE COMUM DE CRITÉRIOS E METODOLOGIAS PARA A MONITORIZAÇÃO DA BIODIVERSIDADE MARINHA NA MACARONÉSIA PNM	IFCN	2016 - 2017	2. Financ. Comunitário	576	0	0	0	0	1 153
TOTAL DO PROJECTO 51557				576	0	0	0	0	1 153
51708 - CLEAN ATLANTIC	DROTA	2017 - 2019	2. Financ. Comunitário	0	0	68 000	68 000	0	136 000
			3. Financ. Regional	0	0	12 000	12 000	0	24 000
TOTAL DO PROJECTO 51708				0	0	80 000	80 000	0	160 000

Mapa VIII - Investimento por Programas, Medidas, Projetos e Fontes de Financiamento

Ministério/Programa/Medida	Entidade responsável	Ano Início / Ano Fim	Fontes Financiamento	PROGRAMAÇÃO FINANCEIRA PLURIANUAL					
				Execução Anos Anteriores	2017 Pagamentos	2018	2019	Anos Seguintes	TOTAL
SECRETARIA REGIONAL DO AMBIENTE E RECURSOS NATURAIS									
052 - ORDENAMENTO URBANO E TERRITORIAL									
039 - ACESSIBILIDADE E USUFRUTO DO MAR									
TOTAL DA MEDIDA				74 816	76 000	206 700	124 700	55 000	595 950
TOTAL DO PROGRAMA				1 068 942	547 265	838 250	685 250	525 550	3 723 991

Mapa VIII - Investimento por Programas, Medidas, Projetos e Fontes de Financiamento

Ministério/Programa/Medida	Entidade responsável	Ano Início / Ano Fim	Fontes Financiamento	PROGRAMAÇÃO FINANCEIRA PLURIANUAL					
				Execução Anos Anteriores	2017 Pagamentos	2018	2019	Anos Seguintes	TOTAL
SECRETARIA REGIONAL DO AMBIENTE E RECURSOS NATURAIS									
053 - PROMOVER A ADAPTAÇÃO AS ALTERAÇÕES CLIMÁTICAS E A PREVENÇÃO E GESTÃO DE RISCOS									
041 - PREVENÇÃO E GESTÃO DE RISCOS NATURAIS E ANTRÓPICOS									
51485 - PREVENÇÃO E PROTEÇÃO DA FLORESTA - CONTROLO E MITIGAÇÃO DE FACTORES BIÓTICOS E ABIÓTICOS	IFCN	2016 - 2018	3. Financ. Regional	488	135 350	134 750	0	0	270 588
TOTAL DO PROJECTO 51485				488	135 350	134 750	0	0	270 588
51586 - PLANOS DE REPOVOAMENTO FLORESTAL E CORREÇÃO TORRENCIAL - IFCN	IFCN	2016 - 2017	3. Financ. Regional	404	69 660	0	0	0	70 064
TOTAL DO PROJECTO 51586				404	69 660	0	0	0	70 064
TOTAL DA MEDIDA				892	205 010	134 750	0	0	340 652
TOTAL DO PROGRAMA				892	205 010	134 750	0	0	340 652

Mapa VIII - Investimento por Programas, Medidas, Projetos e Fontes de Financiamento

Ministério/Programa/Medida	Entidade responsável	Ano Início / Ano Fim	Fontes Financiamento	PROGRAMAÇÃO FINANCEIRA PLURIANUAL					
				Execução Anos Anteriores	2017 Pagamentos	2018	2019	Anos Seguintes	TOTAL
SECRETARIA REGIONAL DO AMBIENTE E RECURSOS NATURAIS									
054 - INFRAESTRUTURAS AMBIENTAIS									
043 - INVESTIMENTO NOS SECTORES DA ÁGUA E DOS RESÍDUOS									
50056 - REFORMULACAO DO SISTEMA TRATAMENTO DA ETAR DO CANICO-DRAMB	DROTA	2013 - 2017							
			1. Financ. Nacional	2 173 735	0	0	0	0	2 173 735
			3. Financ. Regional	286 899	0	0	0	0	286 899
TOTAL DO PROJECTO 50056				2 460 633	0	0	0	0	2 460 633
50057 - CONSERV.EDIF.E EQUIP.ESTACOES TRATAM.ELEV.AGUAS RESID-DRAMB	DROTA	2013 - 2017							
			3. Financ. Regional	515 708	0	0	0	0	515 708
TOTAL DO PROJECTO 50057				515 708	0	0	0	0	515 708
50060 - AVALI QUALI AGUAS COST DOCES SUPERF SUBTER DA RAM-DRAMB	DROTA	2013 - 2020							
			3. Financ. Regional	0	0	28 000	28 000	28 000	84 000
TOTAL DO PROJECTO 50060				0	0	28 000	28 000	28 000	84 000
50061 - ACOES PARA IMPLEMENTACAO DA DIRETIVA-QUADRO DA AGUA-DRAMB	DROTA	2013 - 2020							
			1. Financ. Nacional	0	0	0	0	0	0
			2. Financ. Comunitário	120 953	27 153	0	0	0	250 957
			3. Financ. Regional	275 705	53 060	216 964	253 000	75 200	873 930
TOTAL DO PROJECTO 50061				396 658	80 213	216 964	253 000	75 200	1 124 887
51500 - INVESTIMENTOS NO SISTEMA DE RECOLHA, VALORIZAÇÃO E TRATAMENTO DE RESIDUOS SOLIDOS DA ARM, SA	GSSRA	2016 - 2017							
			1. Financ. Nacional	3 100 000	2 151 775	0	0	0	5 251 775
			3. Financ. Regional	0	0	0	0	0	0
TOTAL DO PROJECTO 51500				3 100 000	2 151 775	0	0	0	5 251 775

Mapa VIII - Investimento por Programas, Medidas, Projetos e Fontes de Financiamento

Ministério/Programa/Medida	Entidade responsável	Ano Início / Ano Fim	Fontes Financiamento	PROGRAMAÇÃO FINANCEIRA PLURIANUAL					
				Execução Anos Anteriores	2017 Pagamentos	2018	2019	Anos Seguintes	TOTAL
SECRETARIA REGIONAL DO AMBIENTE E RECURSOS NATURAIS									
054 - INFRAESTRUTURAS AMBIENTAIS									
043 - INVESTIMENTO NOS SECTORES DA ÁGUA E DOS RESÍDUOS									
51504 - INVESTIMENTOS NOS SISTEMAS EM ALTA	GSSRA	2016 - 2017	1. Financ. Nacional	221 750	496 796	0	0	0	718 546
			3. Financ. Regional	0	0	0	0	0	0
TOTAL DO PROJECTO 51504				221 750	496 796	0	0	0	718 546
51752 - REALIZAÇÃO SUPRIMENTOS DA ARM, S.A.	GSSRA	2017 - 2017	3. Financ. Regional	0	750 000	0	0	0	750 000
TOTAL DO PROJECTO 51752				0	750 000	0	0	0	750 000
51952 - INVESTIMENTOS NOS SISTEMAS EM BAIXA	GSSRA	2017 - 2018	3. Financ. Regional	0	0	0	0	0	0
TOTAL DO PROJECTO 51952				0	0	0	0	0	0
TOTAL DA MEDIDA				6 694 749	3 478 784	244 964	281 000	103 200	10 905 549
TOTAL DO PROGRAMA				6 694 749	3 478 784	244 964	281 000	103 200	10 905 549
TOTAL DO MINISTÉRIO				11 617 100	8 357 171	4 260 979	2 015 237	1 483 750	27 734 237
TOTAL GERAL				11 617 100	8 357 171	4 260 979	2 015 237	1 483 750	27 734 237
TOTAL CONSOLIDADO				11 617 100	8 357 171	4 260 979	2 015 237	1 483 750	27 734 237



SECRETARIA REGIONAL DA SAÚDE

Mapa VIII - Investimento por Programas, Medidas, Projetos e Fontes de Financiamento

Ministério/Programa/Medida	Entidade responsável	Ano Início / Ano Fim	Fontes Financiamento	PROGRAMAÇÃO FINANCEIRA PLURIANUAL					
				Execução Anos Anteriores	2017 Pagamentos	2018	2019	Anos Seguintes	TOTAL
SECRETARIA REGIONAL DA SAÚDE									
050 - SAUDE									
027 - REFORÇO DA ACESSIBILIDADE E DA QUALIDADE DOS SERVIÇOS DE SAÚDE									
50221 - FORMAÇÃO E APERFEIÇOAMENTO PROFISSIONAL	IASAUDE	2013 - 2019	2. Financ. Comunitário	44 458	0	119 000	119 000	0	282 458
			3. Financ. Regional	336	0	21 000	21 000	0	42 336
TOTAL DO PROJECTO 50221				44 793	0	140 000	140 000	0	324 793
50415 - EQUIPAMENTOS DE INOVAÇÃO E SUBSTITUIÇÃO	IASAUDE	2013 - 2018	3. Financ. Regional	9 919	3 512	50 000	0	0	63 432
TOTAL DO PROJECTO 50415				9 919	3 512	50 000	0	0	63 432
50442 - SISTEMA DE INFORMAÇÃO INTEGRADO DA SAUDE	IASAUDE	2013 - 2019	2. Financ. Comunitário	0	0	850 000	850 000	0	1 700 000
			3. Financ. Regional	0	0	150 000	150 000	0	300 000
TOTAL DO PROJECTO 50442				0	0	1 000 000	1 000 000	0	2 000 000
51392 - EQUIPAMENTO INFORMATICO	SESARAM	2016 - 2017	1. Financ. Nacional	0	3 656	0	0	0	3 656
TOTAL DO PROJECTO 51392				0	3 656	0	0	0	3 656
51393 - PROGRAMAS DE COMPUTADOR	SESARAM	2016 - 2018	1. Financ. Nacional	0	433 580	272 257	0	0	705 837
TOTAL DO PROJECTO 51393				0	433 580	272 257	0	0	705 837
51478 - EQUIPAMENTO BASICO PARA SESARAM	SESARAM	2016 - 2017	1. Financ. Nacional	279 930	1 749 186	0	0	0	2 029 117
TOTAL DO PROJECTO 51478				279 930	1 749 186	0	0	0	2 029 117

Mapa VIII - Investimento por Programas, Medidas, Projetos e Fontes de Financiamento

Ministério/Programa/Medida	Entidade responsável	Ano Início / Ano Fim	Fontes Financiamento	PROGRAMAÇÃO FINANCEIRA PLURIANUAL					
				Execução Anos Anteriores	2017 Pagamentos	2018	2019	Anos Seguintes	TOTAL
SECRETARIA REGIONAL DA SAÚDE									
050 - SAÚDE									
027 - REFORÇO DA ACESSIBILIDADE E DA QUALIDADE DOS SERVIÇOS DE SAÚDE									
51532 - ESTUDOS E PROJETOS DO SETOR DA SAÚDE	GSSRS	2016 - 2019							
			1. Financ. Nacional	0	47 214	0	0	0	47 214
			3. Financ. Regional	156 009	40 260	500 000	500 000	0	1 196 269
TOTAL DO PROJECTO 51532				156 009	87 474	500 000	500 000	0	1 243 483
51703 - GENEMACOR II	SESARAM	2017 - 2019							
			1. Financ. Nacional	0	0	23 901	35 850	0	59 751
			2. Financ. Comunitário	0	0	338 598	135 439	0	474 037
			3. Financ. Regional	0	3 885	0	0	0	3 885
TOTAL DO PROJECTO 51703				0	3 885	362 499	171 289	0	537 673
51712 - SPSO-SERVIÇO PÚBLICO DE SAÚDE ONLINE	SESARAM	2017 - 2020							
			1. Financ. Nacional	0	0	147 750	222 750	83 616	454 116
			2. Financ. Comunitário	0	0	837 250	1 262 250	473 832	2 573 332
TOTAL DO PROJECTO 51712				0	0	985 000	1 485 000	557 448	3 027 448
TOTAL DA MEDIDA				490 652	2 281 293	3 309 756	3 296 289	557 448	9 935 438

Mapa VIII - Investimento por Programas, Medidas, Projetos e Fontes de Financiamento

Ministério/Programa/Medida	Entidade responsável	Ano Início / Ano Fim	Fontes Financiamento	PROGRAMAÇÃO FINANCEIRA PLURIANUAL					
				Execução Anos Anteriores	2017 Pagamentos	2018	2019	Anos Seguintes	TOTAL
SECRETARIA REGIONAL DA SAÚDE									
050 - SAÚDE									
028 - REFORÇO DA PROMOÇÃO DA SAÚDE PÚBLICA E DA MELHORIA DOS CUIDADOS DE SAÚDE									
50449 - PROMOÇÃO E PROTEÇÃO DA SAÚDE	IASAÚDE	2013 - 2019	3. Financ. Regional	38 763	17 341	60 000	60 000	0	176 104
TOTAL DO PROJECTO 50449				38 763	17 341	60 000	60 000	0	176 104
50457 - INFORMAÇÃO, PLANEAMENTO E QUALIDADE EM SAÚDE	IASAÚDE	2013 - 2019	3. Financ. Regional	38 515	8 037	60 000	60 000	0	166 552
TOTAL DO PROJECTO 50457				38 515	8 037	60 000	60 000	0	166 552
50491 - PREVENÇÃO E CONTROLO DA DOENÇA	IASAÚDE	2013 - 2019	3. Financ. Regional	299 846	117 489	250 000	250 000	0	917 335
TOTAL DO PROJECTO 50491				299 846	117 489	250 000	250 000	0	917 335
TOTAL DA MEDIDA				377 124	142 868	370 000	370 000	0	1 259 991

Mapa VIII - Investimento por Programas, Medidas, Projetos e Fontes de Financiamento

Ministério/Programa/Medida	Entidade responsável	Ano Início / Ano Fim	Fontes Financiamento	PROGRAMAÇÃO FINANCEIRA PLURIANUAL					
				Execução Anos Anteriores	2017 Pagamentos	2018	2019	Anos Seguintes	TOTAL
SECRETARIA REGIONAL DA SAÚDE									
050 - SAÚDE									
029 - MELHORIA E REORDENAMENTO DA REDE DE INFRAESTRUTURAS DO SECTOR DA SAÚDE									
51315 - OBRA RECUPERAÇÃO EDIFÍCIO CS BOM JESUS	SESARAM	2015 - 2017							
			1. Financ. Nacional	84 325	394 199	0	0	0	562 850
			3. Financ. Regional	957 077	0	0	0	0	957 077
TOTAL DO PROJECTO 51315				1 041 402	394 199	0	0	0	1 519 927
51346 - OBRA CENTRO PROCREIAÇÃO MEDICA ASSISTIDA	SESARAM	2015 - 2017							
			1. Financ. Nacional	0	647 558	0	0	0	647 558
			3. Financ. Regional	1 201 338	0	0	0	0	1 201 338
TOTAL DO PROJECTO 51346				1 201 338	647 558	0	0	0	1 848 896
51360 - AUMENTO DA EFICIÊNCIA ENERGETICA DE EQUIPAMENTOS DE AR CONDICIONADO E ILUMINAÇÃO DA SEDE DO IASAUDE, IP-RAM	IASAUDE	2016 - 2019							
			2. Financ. Comunitário	0	0	42 500	42 500	0	85 000
			3. Financ. Regional	0	0	7 500	7 500	0	15 000
TOTAL DO PROJECTO 51360				0	0	50 000	50 000	0	100 000
51362 - PRODUÇÃO DE ENERGIA ELETRICA FOTOVOLTAICA E AQUECIMENTO COM ENERGIA SOLAR DO EDIFÍCIO SEDE IASAUDE, IP-RAM	IASAUDE	2016 - 2019							
			2. Financ. Comunitário	0	0	12 750	12 750	0	25 500
			3. Financ. Regional	0	0	2 250	2 250	0	4 500
TOTAL DO PROJECTO 51362				0	0	15 000	15 000	0	30 000
51363 - CENTRO DE COMPETÊNCIAS EM VETORES E DOENÇAS EMERGENTES	IASAUDE	2016 - 2019							
			3. Financ. Regional	0	0	100 000	100 000	0	200 000
TOTAL DO PROJECTO 51363				0	0	100 000	100 000	0	200 000

Mapa VIII - Investimento por Programas, Medidas, Projetos e Fontes de Financiamento

Ministério/Programa/Medida	Entidade responsável	Ano Início / Ano Fim	Fontes Financiamento	PROGRAMAÇÃO FINANCEIRA PLURIANUAL					
				Execução Anos Anteriores	2017 Pagamentos	2018	2019	Anos Seguintes	TOTAL
SECRETARIA REGIONAL DA SAÚDE									
050 - SAÚDE									
029 - MELHORIA E REORDENAMENTO DA REDE DE INFRAESTRUTURAS DO SECTOR DA SAÚDE									
51479 - DIVERSAS OBRAS SESARAM	SESARAM	2016 - 2017	1. Financ. Nacional	0	127 661	0	0	0	127 661
TOTAL DO PROJECTO 51479				0	127 661	0	0	0	127 661
51697 - UR BASE	SESARAM	2017 - 2019	2. Financ. Comunitário	0	0	106 250	42 500	0	148 750
			3. Financ. Regional	0	0	7 500	11 250	0	18 750
TOTAL DO PROJECTO 51697				0	0	113 750	53 750	0	167 500
51702 - MECIMAC	SESARAM	2017 - 2019	2. Financ. Comunitário	0	0	106 250	42 500	0	148 750
			3. Financ. Regional	0	0	7 500	11 250	0	18 750
TOTAL DO PROJECTO 51702				0	0	113 750	53 750	0	167 500
51715 - PEDOPSIQUIATRIA	SESARAM	2017 - 2019	1. Financ. Nacional	0	0	7 830	8 067	0	15 897
			2. Financ. Comunitário	0	0	44 369	44 369	0	88 738
			3. Financ. Regional	0	0	0	0	0	0
TOTAL DO PROJECTO 51715				0	0	52 199	52 436	0	104 635
51719 - GESTAO DE RESIDUOS HOSPITALARES	SESARAM	2017 - 2019	1. Financ. Nacional	0	0	2 760	2 760	0	5 520
			2. Financ. Comunitário	0	0	25 806	25 806	0	51 612
TOTAL DO PROJECTO 51719				0	0	28 566	28 566	0	57 132

Mapa VIII - Investimento por Programas, Medidas, Projetos e Fontes de Financiamento

Ministério/Programa/Medida	Entidade responsável	Ano Início / Ano Fim	Fontes Financiamento	PROGRAMAÇÃO FINANCEIRA PLURIANUAL					
				Execução Anos Anteriores	2017 Pagamentos	2018	2019	Anos Seguintes	TOTAL
SECRETARIA REGIONAL DA SAÚDE									
050 - SAÚDE									
029 - MELHORIA E REORDENAMENTO DA REDE DE INFRAESTRUTURAS DO SECTOR DA SAÚDE									
51726 - ESTERILIZAÇÃO, ACONDICIONAMENTO E RENOVAÇÃO DE MATERIAL CIRURGICO	SESARAM	2017 - 2017							
			1. Financ. Nacional	0	0	0	0	0	0
TOTAL DO PROJECTO 51726				0	0	0	0	0	0
51728 - OBRAS DE CONSERVAÇÃO/REMODELAÇÃO DE INFRAESTRUTURAS HOSPITALARES E DE CENTROS DE SAÚDE	SESARAM	2017 - 2017							
			1. Financ. Nacional	0	47 706	0	0	0	47 706
TOTAL DO PROJECTO 51728				0	47 706	0	0	0	47 706
51838 - EQUIPAMENTOS DE COMUNICAÇÃO	SESARAM	2017 - 2017							
			1. Financ. Nacional	0	5 985	0	0	0	5 985
TOTAL DO PROJECTO 51838				0	5 985	0	0	0	5 985
TOTAL DA MEDIDA				2 242 740	1 223 110	473 265	353 502	0	4 376 943
TOTAL DO PROGRAMA				3 110 516	3 647 271	4 153 021	4 019 791	557 448	15 572 373

Mapa VIII - Investimento por Programas, Medidas, Projetos e Fontes de Financiamento

Ministério/Programa/Medida	Entidade responsável	Ano Início / Ano Fim	Fontes Financiamento	PROGRAMAÇÃO FINANCEIRA PLURIANUAL					
				Execução Anos Anteriores	2017 Pagamentos	2018	2019	Anos Seguintes	TOTAL
SECRETARIA REGIONAL DA SAÚDE									
052 - ORDENAMENTO URBANO E TERRITORIAL									
040 - INFRAESTRUTURAS PÚBLICAS									
50530 - BENEFICIAÇÃO DE ESTRUTURAS FÍSICAS DO IASAUDE	IASAUDE	2013 - 2019	3. Financ. Regional	237 362	369	100 000	100 000	0	437 731
TOTAL DO PROJECTO 50530				237 362	369	100 000	100 000	0	437 731
TOTAL DA MEDIDA				237 362	369	100 000	100 000	0	437 731
TOTAL DO PROGRAMA				237 362	369	100 000	100 000	0	437 731
TOTAL DO MINISTÉRIO				3 347 878	3 647 640	4 253 021	4 119 791	557 448	15 925 778
TOTAL GERAL				3 347 878	3 647 640	4 253 021	4 119 791	557 448	15 925 778
TOTAL CONSOLIDADO				3 347 878	3 647 640	4 253 021	4 119 791	557 448	15 925 778



SECRETARIA REGIONAL DE AGRICULTURA E PESCAS

Mapa VIII - Investimento por Programas, Medidas, Projetos e Fontes de Financiamento

Ministério/Programa/Medida	Entidade responsável	Ano Início / Ano Fim	Fontes Financiamento	PROGRAMAÇÃO FINANCEIRA PLURIANUAL					
				Execução Anos Anteriores	2017 Pagamentos	2018	2019	Anos Seguintes	TOTAL
SECRETARIA REGIONAL DE AGRICULTURA E PESCAS									
042 - DESENVOLVIMENTO EMPRESARIAL									
004 - APOIO À INTERNACIONALIZAÇÃO									
51446 - REPRESENTAÇÃO DO VINHO MADEIRA NOS MERCADOS INTERNACIONAIS	IVBAM	2016 - 2018							
			2. Financ. Comunitário	118 683	13 401	170 000	0	0	302 085
			3. Financ. Regional	20 945	2 365	30 000	0	0	53 310
TOTAL DO PROJECTO 51446				139 629	15 766	200 000	0	0	355 395
TOTAL DA MEDIDA				139 629	15 766	200 000	0	0	355 395

Mapa VIII - Investimento por Programas, Medidas, Projetos e Fontes de Financiamento

Ministério/Programa/Medida	Entidade responsável	Ano Início / Ano Fim	Fontes Financiamento	PROGRAMAÇÃO FINANCEIRA PLURIANUAL					
				Execução Anos Anteriores	2017 Pagamentos	2018	2019	Anos Seguintes	TOTAL
SECRETARIA REGIONAL DE AGRICULTURA E PESCAS									
042 - DESENVOLVIMENTO EMPRESARIAL									
005 - ATIVIDADES EMPRESARIAIS TRADICIONAIS									
50042 - PROMOÇÃO E VALORIZAÇÃO DOS PRODUTOS REGIONAIS-DRADR	DRA	2013 - 2020	3. Financ. Regional	822 837	205 654	192 550	177 850	385 300	1 784 191
TOTAL DO PROJECTO 50042				822 837	205 654	192 550	177 850	385 300	1 784 191
50299 - ACÇÕES DE INFORMAÇÃO E PROMOÇÃO DO VINHO MADEIRA EM PAISES TERCEIROS	IVBAM	2013 - 2017	1. Financ. Nacional	47 487	0	0	0	0	47 487
			2. Financ. Comunitário	286 371	0	0	0	0	286 371
			3. Financ. Regional	247 454	14 225	0	0	0	261 679
TOTAL DO PROJECTO 50299				581 311	14 225	0	0	0	595 536
50304 - PLANO PROMOCIONAL DO VINHO (VLQPRD,VQPRD MADEIRENSE,VRTM)	IVBAM	2013 - 2018	2. Financ. Comunitário	917 126	330 499	292 400	0	0	1 540 026
			3. Financ. Regional	160 911	58 329	51 600	0	0	270 840
TOTAL DO PROJECTO 50304				1 078 037	388 828	344 000	0	0	1 810 865
50325 - PROMOÇÃO DO BORDADO MADEIRA E DO ARTESANATO REGIONAL	IVBAM	2013 - 2018	1. Financ. Nacional	0	201 155	0	0	0	201 155
			2. Financ. Comunitário	502 655	168 465	212 500	0	0	883 620
			3. Financ. Regional	88 909	29 728	37 500	0	0	156 137
TOTAL DO PROJECTO 50325				591 564	399 349	250 000	0	0	1 240 912
51641 - CAPACITAR PELA INOVAÇÃO - CRAFT & ART	IVBAM	2017 - 2019	2. Financ. Comunitário	0	10 849	148 268	95 359	0	254 476
			3. Financ. Regional	0	1 914	26 165	16 828	0	44 907
TOTAL DO PROJECTO 51641				0	12 763	174 433	112 187	0	299 383

Mapa VIII - Investimento por Programas, Medidas, Projetos e Fontes de Financiamento

Ministério/Programa/Medida	Entidade responsável	Ano Início / Ano Fim	Fontes Financiamento	PROGRAMAÇÃO FINANCEIRA PLURIANUAL					
				Execução Anos Anteriores	2017 Pagamentos	2018	2019	Anos Seguintes	TOTAL
SECRETARIA REGIONAL DE AGRICULTURA E PESCAS									
042 - DESENVOLVIMENTO EMPRESARIAL									
005 - ATIVIDADES EMPRESARIAIS TRADICIONAIS									
51643 - PLANO DE REVITALIZAÇÃO DO VIME DA MADEIRA	IVBAM	2017 - 2018							
			2. Financ. Comunitário	0	0	62 333	0	0	62 333
			3. Financ. Regional	0	0	11 000	0	0	11 000
TOTAL DO PROJECTO 51643				0	0	73 333	0	0	73 333
TOTAL DA MEDIDA				3 073 749	1 020 819	1 034 316	290 037	385 300	5 804 221
006 - COOPERAÇÃO TERRITORIAL									
51162 - PERVEMAC - AGRICULTURA E SEGURANÇA ALIMENTAR NA MACARONÉSIA	DRA	2014 - 2019							
			2. Financ. Comunitário	19 181	3 539	48 620	2 933	0	74 274
			3. Financ. Regional	3 385	625	8 580	518	0	13 108
TOTAL DO PROJECTO 51162				22 566	4 164	57 200	3 451	0	87 381
51686 - MACAROFOOD - VALORIZAÇÃO DE PRODUTOS MARINHOS DA MACARONÉSIA	DRP	2017 - 2019							
			2. Financ. Comunitário	0	4 210	49 938	49 938	0	104 086
			3. Financ. Regional	0	743	8 813	8 813	0	18 369
TOTAL DO PROJECTO 51686				0	4 953	58 751	58 751	0	122 455
51687 - MARISCOMAC - DESENVOLVIMENTO EXPLORAÇÃO E COMERCIALIZAÇÃO SUSTENTÁVEL DE MARISCOS	DRP	2017 - 2019							
			2. Financ. Comunitário	0	16 188	89 675	47 813	0	153 676
			3. Financ. Regional	0	2 857	15 825	8 438	0	27 120
TOTAL DO PROJECTO 51687				0	19 045	105 500	56 251	0	180 796
TOTAL DA MEDIDA				22 566	28 162	221 451	118 453	0	390 633
TOTAL DO PROGRAMA				3 235 944	1 064 748	1 455 767	408 490	385 300	6 550 248

Mapa VIII - Investimento por Programas, Medidas, Projetos e Fontes de Financiamento

Ministério/Programa/Medida	Entidade responsável	Ano Início / Ano Fim	Fontes Financiamento	PROGRAMAÇÃO FINANCEIRA PLURIANUAL					
				Execução Anos Anteriores	2017 Pagamentos	2018	2019	Anos Seguintes	TOTAL
SECRETARIA REGIONAL DE AGRICULTURA E PESCAS									
047 - APERFEIÇOAMENTO E MODERNIZAÇÃO DO SISTEMA ADMINISTRATIVO									
021 - REFORÇO DA CAPACIDADE INSTITUCIONAL E DA EFICIÊNCIA DA ADMINISTRAÇÃO PÚBLICA E DOS SERVIÇOS PÚBLICOS									
50090 - ACREDITAÇÃO LAB.REG.VETERIN.E SEGURANÇA ALIMENTAR	DRA	2013 - 2020							
			2. Financ. Comunitário	114 012	0	0	0	0	114 012
			3. Financ. Regional	42 879	3 164	41 020	39 000	68 000	194 062
TOTAL DO PROJECTO 50090				156 891	3 164	41 020	39 000	68 000	308 074
TOTAL DA MEDIDA				156 891	3 164	41 020	39 000	68 000	308 074
TOTAL DO PROGRAMA				156 891	3 164	41 020	39 000	68 000	308 074

Mapa VIII - Investimento por Programas, Medidas, Projetos e Fontes de Financiamento

Ministério/Programa/Medida	Entidade responsável	Ano Início / Ano Fim	Fontes Financiamento	PROGRAMAÇÃO FINANCEIRA PLURIANUAL					
				Execução Anos Anteriores	2017 Pagamentos	2018	2019	Anos Seguintes	TOTAL
SECRETARIA REGIONAL DE AGRICULTURA E PESCAS 048 - PROMOÇÃO DA INCLUSÃO SOCIAL E COMBATE A POBREZA 022 - PROMOVER A COESÃO E A INCLUSÃO SOCIAL 50013 - APOIO AS CASAS DO POVO E ASSOCIAÇÕES DE DESENV RURAL-DRADR	DRA	2013 - 2020	3. Financ. Regional	1 882 061	261 387	348 000	325 083	586 000	3 402 531
TOTAL DO PROJECTO 50013				1 882 061	261 387	348 000	325 083	586 000	3 402 531
TOTAL DA MEDIDA				1 882 061	261 387	348 000	325 083	586 000	3 402 531
TOTAL DO PROGRAMA				1 882 061	261 387	348 000	325 083	586 000	3 402 531

Mapa VIII - Investimento por Programas, Medidas, Projetos e Fontes de Financiamento

Ministério/Programa/Medida	Entidade responsável	Ano Início / Ano Fim	Fontes Financiamento	PROGRAMAÇÃO FINANCEIRA PLURIANUAL					
				Execução Anos Anteriores	2017 Pagamentos	2018	2019	Anos Seguintes	TOTAL
SECRETARIA REGIONAL DE AGRICULTURA E PESCAS									
051 - ATIVIDADES TRADICIONAIS									
030 - AGRICULTURA, DESENVOLVIMENTO RURAL E FLORESTAS									
50008 - ACOES APOIO A AGRICULTURA E PECUARIA MADEIRENSE	DRA	2013 - 2020	3. Financ. Regional	878 184	775 746	293 050	144 300	289 000	2 380 280
TOTAL DO PROJECTO 50008				878 184	775 746	293 050	144 300	289 000	2 380 280
50017 - LABORATORIOS AGRO ALIMENTARES-DRADR	DRA	2013 - 2020	3. Financ. Regional	974 562	121 403	436 204	494 904	899 000	2 926 073
TOTAL DO PROJECTO 50017				974 562	121 403	436 204	494 904	899 000	2 926 073
50021 - PLANO DE DESENVOLVIMENTO AGRICOLA E RURAL-DRADR	DRA	2013 - 2017	3. Financ. Regional	4 000 000	669 329	0	0	0	4 669 329
TOTAL DO PROJECTO 50021				4 000 000	669 329	0	0	0	4 669 329
50025 - INFRAESTRUTURAS PARA DESENVOLV COMERCIO AGRO-ALIMENT-DRADR	DRA	2013 - 2020	3. Financ. Regional	890 057	136 295	539 965	549 470	1 117 930	3 233 717
TOTAL DO PROJECTO 50025				890 057	136 295	539 965	549 470	1 117 930	3 233 717
50032 - MICROLAB-DRADR	DRA	2013 - 2020	3. Financ. Regional	72 251	7 827	48 220	49 230	101 180	278 708
TOTAL DO PROJECTO 50032				72 251	7 827	48 220	49 230	101 180	278 708
50033 - DESENVOLVIMENTO DA PRODUCAO ANIMAL-DRADR	DRA	2013 - 2020	3. Financ. Regional	172 882	35 037	89 880	121 070	166 000	584 869
TOTAL DO PROJECTO 50033				172 882	35 037	89 880	121 070	166 000	584 869

Mapa VIII - Investimento por Programas, Medidas, Projetos e Fontes de Financiamento

Ministério/Programa/Medida	Entidade responsável	Ano Início / Ano Fim	Fontes Financiamento	PROGRAMAÇÃO FINANCEIRA PLURIANUAL					
				Execução Anos Anteriores	2017 Pagamentos	2018	2019	Anos Seguintes	TOTAL
SECRETARIA REGIONAL DE AGRICULTURA E PASCAS									
051 - ATIVIDADES TRADICIONAIS									
030 - AGRICULTURA, DESENVOLVIMENTO RURAL E FLORESTAS									
50035 - GESTAO E CONTROLO DAS AJUDAS-DRADR	DRA	2013 - 2020							
			2. Financ. Comunitário	20 500	0	5 500	5 500	0	31 500
			3. Financ. Regional	128 180	1 146	58 000	58 000	64 000	309 326
TOTAL DO PROJECTO 50035				148 680	1 146	63 500	63 500	64 000	340 826
50036 - PROGRAMA DE COMBATE E CONTROLO DE ROEDORES - DRADR	DRA	2013 - 2020							
			3. Financ. Regional	374 918	124 141	170 404	170 404	340 808	1 180 675
TOTAL DO PROJECTO 50036				374 918	124 141	170 404	170 404	340 808	1 180 675
50037 - ASSISTENCIA TECNICA E MECANIZACAO AGRICOLA	DRA	2013 - 2020							
			3. Financ. Regional	11 396	1 482	22 650	24 100	51 200	110 828
TOTAL DO PROJECTO 50037				11 396	1 482	22 650	24 100	51 200	110 828
50129 - APOIOS AO CARAM, E.P.E.	CARAM, EPERAM	2013 - 2022							
			3. Financ. Regional	2 239 283	541 667	545 362	545 362	1 636 086	7 739 756
TOTAL DO PROJECTO 50129				2 239 283	541 667	545 362	545 362	1 636 086	7 739 756
50137 - INDEMNIZACOES - SEGUROS DE RESES - CARAM, EPE	CARAM, EPERAM	2013 - 2019							
			3. Financ. Regional	65 183	653	6 400	6 400	0	121 337
TOTAL DO PROJECTO 50137				65 183	653	6 400	6 400	0	121 337
50211 - ADEGA DE SAO VICENTE	IVBAM	2013 - 2020							
			2. Financ. Comunitário	265 002	0	0	0	0	265 002
			3. Financ. Regional	882 228	523 486	150 043	150 000	150 000	2 545 991
TOTAL DO PROJECTO 50211				1 147 230	523 486	150 043	150 000	150 000	2 810 992

Mapa VIII - Investimento por Programas, Medidas, Projetos e Fontes de Financiamento

Ministério/Programa/Medida	Entidade responsável	Ano Início / Ano Fim	Fontes Financiamento	PROGRAMAÇÃO FINANCEIRA PLURIANUAL					
				Execução Anos Anteriores	2017 Pagamentos	2018	2019	Anos Seguintes	TOTAL
SECRETARIA REGIONAL DE AGRICULTURA E PESCAS									
051 - ATIVIDADES TRADICIONAIS									
030 - AGRICULTURA, DESENVOLVIMENTO RURAL E FLORESTAS									
50265 - REDIMENSIONAMENTO DO LABORATORIO	IVBAM	2013 - 2020	3. Financ. Regional	141 651	31 044	75 000	75 000	75 000	397 695
TOTAL DO PROJECTO 50265				141 651	31 044	75 000	75 000	75 000	397 695
50277 - PLANO DE DESENVOLVIMENTO E REORDENAMENTO VITIVINICOLA	IVBAM	2013 - 2020	2. Financ. Comunitário	0	0	0	0	0	0
			3. Financ. Regional	148 371	36 894	70 000	70 000	70 000	395 266
TOTAL DO PROJECTO 50277				148 371	36 894	70 000	70 000	70 000	395 266
51193 - PRODERAM 2020 - APOIOS A ENTIDADES PRIVADAS E AUTARQUIAS	GSSRAP	2015 - 2020	1. Financ. Nacional	0	1 863 744	0	0	0	1 863 744
			3. Financ. Regional	263 463	0	4 000 000	4 000 000	13 000 000	21 263 463
TOTAL DO PROJECTO 51193				263 463	1 863 744	4 000 000	4 000 000	13 000 000	23 127 207
51336 - PROSPEÇÕES FITOSSANITÁRIAS NA RAM	DRA	2015 - 2020	2. Financ. Comunitário	14 383	4 395	11 425	11 850	23 700	80 136
			3. Financ. Regional	10 129	1 465	7 275	7 550	15 100	41 519
TOTAL DO PROJECTO 51336				24 512	5 861	18 700	19 400	38 800	121 655
51508 - MODERNIZAÇÃO E ADAPTAÇÃO DE ESCOLA AGRARIA	GSSRAP	2016 - 2017	1. Financ. Nacional	245 647	208 183	0	0	0	453 830
			2. Financ. Comunitário	0	0	0	0	0	0
			3. Financ. Regional	0	16 611	0	0	0	16 611
TOTAL DO PROJECTO 51508				245 647	224 794	0	0	0	470 441

Mapa VIII - Investimento por Programas, Medidas, Projetos e Fontes de Financiamento

Ministério/Programa/Medida	Entidade responsável	Ano Início / Ano Fim	Fontes Financiamento	PROGRAMAÇÃO FINANCEIRA PLURIANUAL					
				Execução Anos Anteriores	2017 Pagamentos	2018	2019	Anos Seguintes	TOTAL
SECRETARIA REGIONAL DE AGRICULTURA E PESCAS									
051 - ATIVIDADES TRADICIONAIS									
030 - AGRICULTURA, DESENVOLVIMENTO RURAL E FLORESTAS									
51523 - CONSTRUÇÃO E EQUIPAMENTO DA SIDRARIA DA MADEIRA	DRA	2016 - 2019							
			2. Financ. Comunitário	0	0	7 500	7 500	0	15 000
			3. Financ. Regional	0	0	42 500	42 500	0	85 000
TOTAL DO PROJECTO 51523				0	0	50 000	50 000	0	100 000
51644 - PROSPEÇÃO E MULTIPLICAÇÃO DE MATERIAL VEGETATIVO VITICOLA	IVBAM	2017 - 2018							
			2. Financ. Comunitário	0	0	0	0	0	0
			3. Financ. Regional	0	0	0	0	0	0
TOTAL DO PROJECTO 51644				0	0	0	0	0	0
51649 - REESTRUTURAÇÃO E RECONVERSAO DAS VINHAS	IVBAM	2017 - 2018							
			2. Financ. Comunitário	0	0	0	0	0	0
			3. Financ. Regional	0	0	0	0	0	0
TOTAL DO PROJECTO 51649				0	0	0	0	0	0
51651 - REESTRUTURAÇÃO DA LINHA DE ENGARRAFAMENTO DA ADEGA DE SAO VICENTE	IVBAM	2017 - 2018							
			1. Financ. Nacional	0	0	0	0	0	0
			2. Financ. Comunitário	0	0	0	0	0	0
TOTAL DO PROJECTO 51651				0	0	0	0	0	0
51657 - APOIO ÀS AÇÕES DE INSPEÇÃO FITOSSANITÁRIA	DRA	2017 - 2020							
			3. Financ. Regional	0	1 477	4 300	4 700	9 600	20 077
TOTAL DO PROJECTO 51657				0	1 477	4 300	4 700	9 600	20 077

Mapa VIII - Investimento por Programas, Medidas, Projetos e Fontes de Financiamento

Ministério/Programa/Medida	Entidade responsável	Ano Início / Ano Fim	Fontes Financiamento	PROGRAMAÇÃO FINANCEIRA PLURIANUAL					
				Execução Anos Anteriores	2017 Pagamentos	2018	2019	Anos Seguintes	TOTAL
SECRETARIA REGIONAL DE AGRICULTURA E PESCAS									
051 - ATIVIDADES TRADICIONAIS									
030 - AGRICULTURA, DESENVOLVIMENTO RURAL E FLORESTAS									
51664 - APOIO A AÇÕES DE FORMAÇÃO PROFISSIONAL E DE AQUISIÇÃO DE COMPETÊNCIAS	GSSRAP	2017 - 2020	2. Financ. Comunitário	0	0	193 446	193 446	193 446	580 338
			3. Financ. Regional	0	0	34 134	34 134	34 134	102 402
TOTAL DO PROJECTO 51664				0	0	227 580	227 580	227 580	682 740
51666 - APOIO A ATIVIDADES DE DEMONSTRAÇÃO/AÇÕES DE INFORMAÇÃO	GSSRAP	2017 - 2020	2. Financ. Comunitário	0	0	21 634	21 634	21 634	64 902
			3. Financ. Regional	0	0	3 817	3 817	3 817	11 451
TOTAL DO PROJECTO 51666				0	0	25 451	25 451	25 451	76 353
51670 - PROMOÇÃO DA AGRICULTURA BIOLÓGICA E PROTEÇÃO INTEGRADA	DRA	2017 - 2020	3. Financ. Regional	0	125	8 900	10 350	21 400	40 775
TOTAL DO PROJECTO 51670				0	125	8 900	10 350	21 400	40 775
51675 - APOIO ÀS AÇÕES DE DINAMIZAÇÃO RURAL	DRA	2017 - 2020	3. Financ. Regional	0	476	33 460	35 800	95 450	165 186
TOTAL DO PROJECTO 51675				0	476	33 460	35 800	95 450	165 186
51679 - LOJAS DO AGRICULTOR	DRA	2017 - 2020	3. Financ. Regional	0	0	52 300	57 000	161 500	270 800
TOTAL DO PROJECTO 51679				0	0	52 300	57 000	161 500	270 800
51692 - EXPERIMENTAÇÃO E DESENVOLVIMENTO EM AGRICULTURA	DRA	2017 - 2020	1. Financ. Nacional	0	0	0	0	0	0
			3. Financ. Regional	0	102 790	276 694	255 794	357 000	992 278
TOTAL DO PROJECTO 51692				0	102 790	276 694	255 794	357 000	992 278

Mapa VIII - Investimento por Programas, Medidas, Projetos e Fontes de Financiamento

Ministério/Programa/Medida	Entidade responsável	Ano Início / Ano Fim	Fontes Financiamento	PROGRAMAÇÃO FINANCEIRA PLURIANUAL					
				Execução Anos Anteriores	2017 Pagamentos	2018	2019	Anos Seguintes	TOTAL
SECRETARIA REGIONAL DE AGRICULTURA E PESCAS									
051 - ATIVIDADES TRADICIONAIS									
030 - AGRICULTURA, DESENVOLVIMENTO RURAL E FLORESTAS									
51694 - INSTALAÇÃO DE SISTEMA AGROFLORESTAL NA ESTAÇÃO ZOOTECNICA DA MADEIRA	DRA	2017 - 2019							
			1. Financ. Nacional	0	0	0	0	0	0
			2. Financ. Comunitário	0	0	0	0	0	0
			3. Financ. Regional	0	18 910	0	0	0	18 910
TOTAL DO PROJECTO 51694				0	18 910	0	0	0	18 910
51751 - APOIOS À GESBA, LDA	GSSRAP	2017 - 2017							
			3. Financ. Regional	0	0	0	0	0	0
TOTAL DO PROJECTO 51751				0	0	0	0	0	0
51840 - CAMINHO AGRICOLA DO PINHEIRO - PONTA DO SOL	DRA	2017 - 2018							
			2. Financ. Comunitário	0	22 265	0	0	0	22 265
TOTAL DO PROJECTO 51840				0	22 265	0	0	0	22 265
TOTAL DA MEDIDA				11 798 270	5 246 593	7 208 063	7 149 815	18 896 985	53 279 039

Mapa VIII - Investimento por Programas, Medidas, Projetos e Fontes de Financiamento

Ministério/Programa/Medida	Entidade responsável	Ano Início / Ano Fim	Fontes Financiamento	PROGRAMAÇÃO FINANCEIRA PLURIANUAL					
				Execução Anos Anteriores	2017 Pagamentos	2018	2019	Anos Seguintes	TOTAL
SECRETARIA REGIONAL DE AGRICULTURA E PESCAS									
051 - ATIVIDADES TRADICIONAIS									
031 - POTENCIAR A ECONOMIA DO MAR (PESCA E AQUICULTURA)									
50010 - APOIO A FROTA PESQUEIRA E A INDUSTRIA-DRP	DRP	2013 - 2020	3. Financ. Regional	724 077	158 131	293 000	293 000	293 000	1 761 208
TOTAL DO PROJECTO 50010				724 077	158 131	293 000	293 000	293 000	1 761 208
50018 - INVESTIGACAO APLICADA AS PESCAS E A AQUACULTURA	DRP	2013 - 2020	3. Financ. Regional	64 757	2 841	40 000	40 000	40 000	187 599
TOTAL DO PROJECTO 50018				64 757	2 841	40 000	40 000	40 000	187 599
50028 - BASBLACK II ESTUDO BIOLOG PESCARIAS PEIXE ESPADA PRETO	DRP	2013 - 2020	3. Financ. Regional	51 821	4 651	27 500	27 500	27 500	138 972
TOTAL DO PROJECTO 50028				51 821	4 651	27 500	27 500	27 500	138 972
50030 - PROGRAMA DE RECOLHA DE DADOS-DRP	DRP	2013 - 2020	2. Financ. Comunitário	40 952	12 611	45 600	45 600	45 600	211 969
			3. Financ. Regional	26 431	3 153	11 400	11 400	11 400	63 783
TOTAL DO PROJECTO 50030				67 383	15 763	57 000	57 000	57 000	275 752
50038 - CENTRO DE AQUACULTURA DA CALHETA	DRP	2013 - 2020	3. Financ. Regional	128 940	36 077	54 500	54 500	54 500	328 517
TOTAL DO PROJECTO 50038				128 940	36 077	54 500	54 500	54 500	328 517
50068 - MODERNIZACAO DAS LOTAS E ENTREPOSTOS FRIGORIFICOS	DRP	2013 - 2020	1. Financ. Nacional	0	22 090	147 700	147 700	147 700	465 190
			3. Financ. Regional	602 170	52 553	0	0	0	654 723
TOTAL DO PROJECTO 50068				602 170	74 643	147 700	147 700	147 700	1 119 913

Mapa VIII - Investimento por Programas, Medidas, Projetos e Fontes de Financiamento

Ministério/Programa/Medida	Entidade responsável	Ano Início / Ano Fim	Fontes Financiamento	PROGRAMAÇÃO FINANCEIRA PLURIANUAL					
				Execução Anos Anteriores	2017 Pagamentos	2018	2019	Anos Seguintes	TOTAL
SECRETARIA REGIONAL DE AGRICULTURA E PASCAS									
051 - ATIVIDADES TRADICIONAIS									
031 - POTENCIAR A ECONOMIA DO MAR (PESCA E AQUICULTURA)									
51055 - CAPM - CONTROLO DA ATIVIDADE DA PESCA E MERCADOS	DRP	2014 - 2020	3. Financ. Regional	10 959	630	19 200	19 200	19 200	69 189
TOTAL DO PROJECTO 51055				10 959	630	19 200	19 200	19 200	69 189
51195 - COMPARTICIPAÇÃO DA ADMINISTRAÇÃO PÚBLICA REGIONAL EM PROJETOS PRIVADOS NO ÂMBITO DO FEAMP 2014-2020	DRP	2015 - 2020	3. Financ. Regional	0	0	200 000	200 000	200 000	600 000
TOTAL DO PROJECTO 51195				0	0	200 000	200 000	200 000	600 000
51431 - MODERNIZAÇÃO DO CENTRO MARÍCULTURA DA CALHETA	DRP	2016 - 2018	1. Financ. Nacional	0	0	50 000	0	0	50 000
			2. Financ. Comunitário	0	0	150 000	0	0	150 000
			3. Financ. Regional	0	0	0	0	0	0
TOTAL DO PROJECTO 51431				0	0	200 000	0	0	200 000
51433 - REPREFILAMENTO DO CAIS DO PORTO DO CANIÇAL	DRP	2016 - 2017	1. Financ. Nacional	0	177 681	0	0	0	177 681
			2. Financ. Comunitário	4 448	533 042	0	0	0	537 490
			3. Financ. Regional	2 787	0	0	0	0	2 787
TOTAL DO PROJECTO 51433				7 235	710 723	0	0	0	717 958
51434 - REABILITAÇÃO DA LOTA DO FUNCHAL	DRP	2016 - 2018	1. Financ. Nacional	0	21 323	265 350	0	0	286 673
			2. Financ. Comunitário	53 486	63 968	796 050	0	0	913 504
			3. Financ. Regional	33 518	0	0	0	0	33 518
TOTAL DO PROJECTO 51434				87 004	85 290	1 061 400	0	0	1 233 695

Mapa VIII - Investimento por Programas, Medidas, Projetos e Fontes de Financiamento

Ministério/Programa/Medida	Entidade responsável	Ano Início / Ano Fim	Fontes Financiamento	PROGRAMAÇÃO FINANCEIRA PLURIANUAL						
				Execução Anos Anteriores	2017 Pagamentos	2018	2019	Anos Seguintes	TOTAL	
SECRETARIA REGIONAL DE AGRICULTURA E PESCAS 051 - ATIVIDADES TRADICIONAIS 031 - POTENCIAR A ECONOMIA DO MAR (PESCA E AQUICULTURA) 51435 - REMODELAÇÃO POSTO REÇEPÇÃO DE PESCADO DO PORTO MONIZ	DRP	2016 - 2017	1. Financ. Nacional	0	64 244	0	0	0	64 244	
			2. Financ. Comunitário	0	192 732	0	0	0	192 732	
			3. Financ. Regional	0	0	0	0	0	0	
			TOTAL DO PROJECTO 51435	0	256 976	0	0	0	256 976	
	51437 - GESTÃO INTEGRADA DAS LOTAS E ENTREPOSTOS FRIGORÍFICOS	DRP	2016 - 2018	2. Financ. Comunitário	0	0	18 300	0	0	18 300
				3. Financ. Regional	0	0	6 100	0	0	6 100
				TOTAL DO PROJECTO 51437	0	0	24 400	0	0	24 400
	51444 - CONTROLO E VIGILÂNCIA DO MAR (CVMAR)	DRP	2016 - 2020	2. Financ. Comunitário	7 992	2 562	56 250	56 250	56 250	179 304
				3. Financ. Regional	1 878	285	6 250	6 250	6 250	20 913
				TOTAL DO PROJECTO 51444	9 870	2 847	62 500	62 500	62 500	200 217
51677 - REMODELAÇÃO DO ENTREPOSTO FRIGORÍFICO DO FUNCHAL	DRP	2017 - 2019	1. Financ. Nacional	0	0	155 550	213 500	0	369 050	
			2. Financ. Comunitário	0	0	466 650	640 500	0	1 107 150	
			3. Financ. Regional	0	0	0	0	0	0	
			TOTAL DO PROJECTO 51677	0	0	622 200	854 000	0	1 476 200	

Mapa VIII - Investimento por Programas, Medidas, Projetos e Fontes de Financiamento

Ministério/Programa/Medida	Entidade responsável	Ano Início / Ano Fim	Fontes Financiamento	PROGRAMAÇÃO FINANCEIRA PLURIANUAL					
				Execução Anos Anteriores	2017 Pagamentos	2018	2019	Anos Seguintes	TOTAL
SECRETARIA REGIONAL DE AGRICULTURA E PESCAS									
051 - ATIVIDADES TRADICIONAIS									
031 - POTENCIAR A ECONOMIA DO MAR (PESCA E AQUICULTURA)									
51678 - REMODELAÇÃO DA LOTA DO CANIÇAL	DRP	2017 - 2019							
			1. Financ. Nacional	0	0	94 550	30 500	0	125 050
			2. Financ. Comunitário	0	0	283 650	91 500	0	375 150
			3. Financ. Regional	0	0	0	0	0	0
TOTAL DO PROJECTO 51678				0	0	378 200	122 000	0	500 200
51680 - REMODELAÇÃO DO ENTREPOSTO FRIGORÍFICO DO CANIÇAL	DRP	2017 - 2019							
			1. Financ. Nacional	0	0	64 050	61 000	0	125 050
			2. Financ. Comunitário	0	0	192 150	183 000	0	375 150
			3. Financ. Regional	0	0	0	0	0	0
TOTAL DO PROJECTO 51680				0	0	256 200	244 000	0	500 200
51681 - REMODELAÇÃO DO VARADOURO E PORTO DO PAUL DO MAR	DRP	2017 - 2018							
			2. Financ. Comunitário	0	3 660	36 600	0	0	40 260
			3. Financ. Regional	0	1 220	12 200	0	0	13 420
TOTAL DO PROJECTO 51681				0	4 879	48 800	0	0	53 679
TOTAL DA MEDIDA				1 754 216	1 353 453	3 492 600	2 121 400	901 400	9 644 675

Mapa VIII - Investimento por Programas, Medidas, Projetos e Fontes de Financiamento

Ministério/Programa/Medida	Entidade responsável	Ano Início / Ano Fim	Fontes Financiamento	PROGRAMAÇÃO FINANCEIRA PLURIANUAL					
				Execução Anos Anteriores	2017 Pagamentos	2018	2019	Anos Seguintes	TOTAL
SECRETARIA REGIONAL DE AGRICULTURA E PASCAS									
051 - ATIVIDADES TRADICIONAIS									
032 - REFORÇO DO DESENVOLVIMENTO ZOOTÉCNICO									
50047 - EPIDEMIOVIGILANCIA DE ZOONOSES-DRADR	DRA	2013 - 2020	3. Financ. Regional	18 682	4 804	31 200	31 200	60 350	146 237
TOTAL DO PROJECTO 50047				18 682	4 804	31 200	31 200	60 350	146 237
50048 - APOIO AS ACOES DE INSPECAO VETERINARIA-DRADR	DRA	2013 - 2020	3. Financ. Regional	214 384	6 538	24 730	24 730	49 460	319 842
TOTAL DO PROJECTO 50048				214 384	6 538	24 730	24 730	49 460	319 842
TOTAL DA MEDIDA				233 066	11 342	55 930	55 930	109 810	466 079
TOTAL DO PROGRAMA				13 785 552	6 611 387	10 756 593	9 327 145	19 908 195	63 389 792

Mapa VIII - Investimento por Programas, Medidas, Projetos e Fontes de Financiamento

Ministério/Programa/Medida	Entidade responsável	Ano Início / Ano Fim	Fontes Financiamento	PROGRAMAÇÃO FINANCEIRA PLURIANUAL						
				Execução Anos Anteriores	2017 Pagamentos	2018	2019	Anos Seguintes	TOTAL	
SECRETARIA REGIONAL DE AGRICULTURA E PESCAS 052 - ORDENAMENTO URBANO E TERRITORIAL 040 - INFRAESTRUTURAS PÚBLICAS 51503 - MODERNIZAÇÃO DO BALCAO DE ATENDIMENTO DA SRAP	GSSRAP	2016 - 2017	1. Financ. Nacional	0	0	0	0	0	0	
			2. Financ. Comunitário	0	0	0	0	0	0	
			3. Financ. Regional	0	0	0	0	0	0	
			TOTAL DO PROJECTO 51503	0	0	0	0	0	0	
	51667 - BENEFICIAÇÃO DE EDIFICIOS E EQUIPAMENTOS DA SRAP	GSSRAP	2017 - 2018	1. Financ. Nacional	0	1 921	78 500	0	0	80 421
				3. Financ. Regional	0	16 215	0	0	0	16 215
				TOTAL DO PROJECTO 51667	0	18 136	78 500	0	0	96 636
				TOTAL DA MEDIDA	0	18 136	78 500	0	0	96 636
	TOTAL DO PROGRAMA			0	18 136	78 500	0	0	96 636	

Mapa VIII - Investimento por Programas, Medidas, Projetos e Fontes de Financiamento

Ministério/Programa/Medida	Entidade responsável	Ano Início / Ano Fim	Fontes Financiamento	PROGRAMAÇÃO FINANCEIRA PLURIANUAL					
				Execução Anos Anteriores	2017 Pagamentos	2018	2019	Anos Seguintes	TOTAL
SECRETARIA REGIONAL DE AGRICULTURA E PISCAS									
055 - ASSISTENCIA TECNICA									
044 - ASSISTÊNCIA TÉCNICA									
50210 - ASSISTENCIA TECNICA DO PRODERAM	GSSRAP	2013 - 2017	2. Financ. Comunitário	186 535	184 755	0	0	0	371 291
			3. Financ. Regional	345 687	32 620	0	0	0	430 203
TOTAL DO PROJECTO 50210				532 223	217 376	0	0	0	801 493
51445 - GESTAO E ACOMPANHAMENTO DO PO MAR 2020 - FEAMP	DRP	2016 - 2020	2. Financ. Comunitário	1 190	3 511	47 415	47 415	47 415	146 946
			3. Financ. Regional	383	1 143	15 804	15 804	15 804	48 938
TOTAL DO PROJECTO 51445				1 573	4 654	63 219	63 219	63 219	195 884
TOTAL DA MEDIDA				533 796	222 030	63 219	63 219	63 219	997 378
TOTAL DO PROGRAMA				533 796	222 030	63 219	63 219	63 219	997 378
TOTAL DO MINISTÉRIO				19 594 243	8 180 851	12 743 099	10 162 937	21 010 714	71 691 845
TOTAL GERAL				19 594 243	8 180 851	12 743 099	10 162 937	21 010 714	71 691 845
TOTAL CONSOLIDADO				19 594 243	8 180 851	12 743 099	10 162 937	21 010 714	71 691 845

