




PIDDAR 2018

Execução do PIDDAR 2018

**Relatório de Execução do Programa de Investimentos e Despesas
de Desenvolvimento da Região Autónoma da Madeira para 2018**



REGIÃO AUTÓNOMA DA MADEIRA
GOVERNO REGIONAL

CERTIDÃO

José Luís Medeiros Gaspar, Chefe do Gabinete do Presidente do Governo da Região Autónoma da Madeira, certifico que a Ata número trinta e oito da reunião do Conselho do Governo realizada no dia dezoito de setembro de dois mil e dezanove se encontra lavrada no Livro de Atas número cento e sessenta e oito, foi presidida pelo Licenciado Miguel Filipe Machado de Albuquerque, Presidente do mesmo Governo e estiveram presentes o Licenciado Pedro Miguel Amaro de Bettencourt Calado, Vice-Presidente do Governo, o Licenciado Jorge Maria Abreu de Carvalho, Secretário Regional de Educação, o Licenciado Pedro Miguel de Câmara Ramos, Secretário Regional da Saúde, o Licenciado José Humberto de Sousa Vasconcelos, Secretário Regional de Agricultura e Pescas, a Doutora Susana Luísa Rodrigues Nascimento Prada, Secretária Regional do Ambiente e Recursos Naturais, a Licenciada Maria Rita Sabino Martins Gomes de Andrade, Secretária Regional da Inclusão e Assuntos Sociais, o Licenciado Amílcar Magalhães de Lima Gonçalves, Secretário Regional dos Equipamentos e Infraestruturas e a Licenciada Paula Cristina de Araújo Dias Cabaço da Silva, Secretária Regional do Turismo e Cultura de onde consta o seguinte:-----

Resolução número setecentos e cinquenta e um barra dois mil e dezanove. -----

Considerando o Decreto Legislativo Regional número vinte e seis barra dois mil e três barra M, de vinte e três de agosto, com as alterações introduzidas pelo Decreto Legislativo Regional número três barra dois mil e onze barra M, de vinte e dois de fevereiro, que regula a organização e o funcionamento do sistema de planeamento da Região Autónoma da Madeira;-----

Considerando que, nos termos da alínea b) do número um do artigo nono do referido diploma, compete à Assembleia Legislativa da Madeira apreciar os relatórios de execução dos planos;-----

Considerando que, segundo o artigo décimo primeiro do mesmo diploma, cabe ao Conselho Económico e Social da Região Autónoma da Madeira emitir parecer sobre os relatórios de execução dos planos;-----

Considerando que cabe à Secção Regional da Madeira do Tribunal de Contas, no âmbito da emissão de parecer sobre as contas da Região Autónoma da Madeira, apreciar os relatórios de execução dos planos anuais;-----



REGIÃO AUTÓNOMA DA MADEIRA
GOVERNO REGIONAL

Atendendo a que incumbe ao Governo Regional, nos termos do disposto na alínea c) do número três do artigo nono do supra citado diploma, a elaboração e aprovação dos relatórios de execução dos planos;-----

O Conselho do Governo resolve:-----

Um. Aprovar o Relatório de Execução do Plano e Programa de Investimentos e Despesas de Desenvolvimento da Região Autónoma da Madeira – PIDDAR dois mil e dezoito, que faz parte integrante da presente Resolução e que fica arquivado na Secretaria Geral da Presidência;-----

Dois Remeter o Relatório de Execução do Plano e Programa de Investimentos e Despesas de Desenvolvimento da Região Autónoma da Madeira – PIDDAR dois mil e dezoito à Assembleia Legislativa da Madeira, para os efeitos consignados na alínea b) do número um do artigo nono do Decreto Legislativo Regional número vinte e seis barra dois mil e três barra M, de vinte e três de agosto;-----

Três. Remeter o Relatório de Execução do Plano e Programa de Investimentos e Despesas de Desenvolvimento da Região Autónoma da Madeira – PIDDAR dois mil e dezoito ao Conselho Económico e da Concertação Social da Região Autónoma da Madeira, para os efeitos consignados no artigo décimo primeiro do Decreto Legislativo Regional número vinte e seis barra dois mil e três barra M, de vinte e três de agosto, com as alterações introduzidas pelo Decreto Legislativo Regional número três barra dois mil e onze barra M, de vinte e dois de fevereiro;-----

Quatro. Remeter o Relatório de Execução do Plano e Programa de Investimentos e Despesas de Desenvolvimento da Região Autónoma da Madeira – PIDDAR dois mil e dezoito à Secção Regional da Madeira do Tribunal de Contas. -----

A presente Resolução foi aprovada por unanimidade por todos os presentes na reunião. -----

Secretaria-Geral da Presidência do Governo da Região Autónoma da Madeira, 23 de setembro de 2019 -----

O Chefe do Gabinete

José Luís Medeiros Gaspar



SUMÁRIO EXECUTIVO

A execução do Plano e Programa de Investimentos e Despesas de Desenvolvimento da Administração Regional da Região Autónoma da Madeira (PIDDAR) para o ano 2018, materializada no presente documento, demonstra a intervenção pública na implementação da estratégia delineada no âmbito do Documento de Orientação Estratégica Regional “Compromisso Madeira@2020”, designado de Plano de Desenvolvimento Económico e Social – PDES, para o período 2014-2020 e, em simultâneo, para a concretização dos objetivos definidos no Programa do Governo Regional, para o período 2015-2019.

Ao longo do ano, a dotação inicial, no montante de 576.482.931 euros, foi objeto de alterações orçamentais, o que representou um reforço de 40.084.920 euros, fixando-se a dotação financeira final em 616.567.851 euros.

A execução do PIDDAR de 2018, num total de 400.694.128 euros, correspondeu a 65% da dotação disponível e englobou 76.660.479 euros de financiamento nacional (19,1%), 105.581.269 euros de recursos comunitários (26,3%), sendo os restantes 218.452.380 euros provenientes de financiamento regional (54,5%). Refira-se que o financiamento regional contempla verbas do Capítulo 50 do Orçamento da Região Autónoma da Madeira (RAM), bem como as verbas próprias dos Serviços e Fundos Autónomos e Empresas Públicas Reclassificadas.

De entre as intervenções que concorreram para as prioridades estratégicas consubstanciadas nas linhas orientadoras definidas no PDES 2014-2020 destacam-se as afetas aos Programas com enquadramento na Prioridade “Competitividade e Internacionalização”. Tais intervenções representaram 54,7% do total executado no âmbito do Plano de Investimentos, para o ano em causa.

Efetuada uma análise por Departamento do Governo Regional, a Secretaria Regional dos Equipamentos e Infraestruturas absorveu a parcela mais significativa (44,1%) da despesa executada, seguida da Vice-Presidência do Governo Regional (24,6%) e das Secretarias Regionais da Educação e da Inclusão e Assuntos Sociais (ambas com 9,3%), do Turismo e Cultura (4,1%), do Ambiente e Recursos Naturais (3,5%), da Agricultura e Pescas e da Saúde (ambas com 2,5%) e da Presidência do Governo Regional (0,1%).

No que concerne à distribuição por Programas, o Programa “Promoção dos Transportes Sustentáveis” representou 42,8% do total da despesa realizada em 2018, seguido do “Ordenamento Urbano e Territorial” com 11,6% e do “Ensino, Competências e Aprendizagem ao Longo da Vida” com 9,3%.

O Programa “Promoção dos Transportes Sustentáveis” apresentou uma despesa realizada no montante de 171.512.382 euros, o que representa 42,84% da despesa total dos Investimentos do Plano em 2018. Para este desempenho é de salientar a “Melhoria das acessibilidades internas e externas e o reforço da mobilidade”, essencialmente, através da performance do projeto “Modernização, Construção e Gestão de Infraestruturas Rodoviárias”. No que se refere à distribuição por fonte de financiamento, 74,1% teve origem no Financiamento Regional e 21,6% proveniente de Financiamento Nacional correspondente, sobretudo, do Fundo de Coesão Nacional.

A concretização dos diversos projetos em prol do “Ordenamento Urbano e Territorial” traduziu-se num investimento de 45.444.567 euros, o que, relativamente ao total da despesa realizada no âmbito do PIDDAR, representa 11,3%. No que concerne à distribuição do investimento por fontes de financiamento, verifica-se que 83,9% teve origem no financiamento comunitário.

Relativamente à realização dos diversos projetos e atividades nas áreas do “Ensino, Competências e Aprendizagem ao Longo da Vida”, traduziu-se num investimento de 37.334.170 euros, o que equivale a 9,3%



do investimento global do PIDDAR. Os investimentos realizados no âmbito da valorização da atividade desportiva e da gestão eficiente do sistema educativo profissional e das infraestruturas educativas, formativas, desportivas e de recreio, foram os que mais contribuíram para o nível de execução do Programa. No que concerne à distribuição do investimento por fontes de financiamento, verifica-se que 50,5% teve origem no Financiamento Regional.

O esforço no “Desenvolvimento Empresarial”, especialmente dirigido ao reforço da competitividade empresarial, contou com o investimento de 31.039.124 euros, o equivalente a 7,7% da despesa registada em 2018. A contribuição financeira da União Europeia foi de 24.134.850 euros, o que correspondeu a 77,8% da despesa realizada no Programa, através do Programa Madeira 14-20, nomeadamente dos Sistemas de Incentivos (SI).

O aumento da empregabilidade e do emprego tem uma dimensão de inclusão social que deve ser desenvolvida, por forma a combater o risco de pobreza na Região e a prevenir situações de desqualificação social e perda de contato com o mercado de trabalho. Foi este o propósito do investimento na “Promoção da Inclusão Social e Combate à Pobreza”, cuja despesa pública, realizada em 2018, totalizou 26.010.797 euros, correspondente a 6,5% do total do PIDDAR, com destaque para a promoção da coesão e da inclusão social, que representa 69,5% do investimento realizado pelo Programa. No que concerne à origem das verbas, salienta-se as provenientes do Programa Madeira 14-20, aplicadas pelo Instituto de Emprego da Madeira, IP-RAM em medidas ativas e preventivas para o emprego.

A política habitacional esteve a cargo da Investimentos Habitacionais da Madeira, EPE-RAM, que desenvolveu várias atividades e ações de promoção da habitação com proximidade, integração social, urbanística e paisagística. O total da despesa pública ascendeu a 18.227.952 euros, o que corresponde a 4,5% do total do investimento do Plano realizado em 2018. Esta despesa teve, na sua maioria (68,4%), recurso ao Financiamento Regional.

A concretização dos diversos projetos nos domínios do “Turismo, Cultura e Património” traduziu-se num investimento de 16.466.665 euros, realizado durante o ano em análise, o que representou 4,1% do total da despesa realizada no âmbito do PIDDAR. De destacar o investimento realizado na promoção e valorização da atividade turística, cujo desempenho é fruto da aposta na promoção do destino e na concretização dos eventos previstos no calendário de animação turística aprovado para o ano de 2018.

O Programa “Saúde” apresenta um investimento de 16.018.703 euros e uma taxa de execução de 4% relativamente ao total executado no PIDDAR. O investimento realizado na Saúde ocorreu, na sua maioria, com recurso a Financiamento Nacional (97,5%).

As atuações realizadas no âmbito das “Atividades Tradicionais” foram direcionadas para a promoção de uma sólida articulação entre as atividades agropecuárias e florestais, enquanto atividades produtivas, e o desenvolvimento sustentável dos territórios rurais, nas vertentes ambiental, económica e social. O volume de despesa foi na ordem dos 15.705.216 euros o que representa 3,9% do investimento global do PIDDAR. Destaca-se o investimento realizado no âmbito da agricultura, desenvolvimento rural e florestas, bem como na valorização das florestas, da biodiversidade e áreas protegidas. No que concerne à distribuição do investimento por fontes de financiamento, realça-se o facto de 54,4% da despesa ser garantida pelo Financiamento Regional.

O Programa “Promoção da Adaptação às Alterações Climáticas e à Prevenção e Gestão de Riscos” compreendeu o investimento com particular incidência na prevenção de riscos naturais. A despesa realizada neste âmbito ascendeu a 9.726.882 euros, o que, relativamente à despesa total do PIDDAR, representa 2,4%.



No que se refere à distribuição do investimento por fontes de financiamento, o Financiamento Regional foi o que teve um contributo mais expressivo, com 56,5% do total das despesas realizadas neste Programa.

O Programa “Reforço da Investigação, Desenvolvimento Tecnológico e Inovação” ficou marcado pela promoção do investimento das empresas, através da intensificação da articulação entre empresas e entidades do sistema científico e tecnológico, como é o exemplo os projetos desenvolvidos pela Agência Regional para o Desenvolvimento da Investigação, Tecnologia e Inovação (ARDITI). Apresenta um investimento de 4.500.973 euros e uma taxa de execução de 1,1% relativamente ao total executado no PIDDAR. No que diz respeito às fontes de financiamento, é de realçar o facto de a maior parte do investimento neste Programa (71,3%) ser proveniente da União Europeia, com destaque para o cofinanciamento dos projetos através do Programa Madeira 14-20 e do Programa MAC 2014-2020.

No âmbito das “Infraestruturas Ambientais”, o investimento nos setores da água e dos resíduos atingiu 4.237.850 euros, traduzindo uma taxa de execução de 1,1% relativamente à despesa total do PIDDAR. A principal fonte de financiamento deste Programa foi o Financiamento Regional que representa 74,8% do financiamento total.

O esforço na área do “Aperfeiçoamento e Modernização do Sistema Administrativo”, atingiu o montante de 3.083.018 euros, o que equivale a 0,8% relativamente ao total executado no PIDDAR. O investimento realizado no reforço, quer da qualidade, quer da capacidade institucional e da eficiência da administração pública e dos serviços públicos, beneficiou de apoios comunitários, na sua maioria através do Programa Madeira 14-20, sendo o restante suportado maioritariamente por Financiamento Regional (48,1%).

O investimento realizado nos projetos associados à “Assistência Técnica” de instrumentos operacionais da Política de Coesão da União Europeia com aplicação na RAM totalizou 1.070.262 euros, o que corresponde a 0,3% da dotação prevista.

Constrangimentos vários constituíram motivos para a baixa execução de muitos projetos, afetando o nível global da execução do PIDDAR, nomeadamente procedimentos concursais (muitos iniciados nos últimos trimestres de 2018), opções de adiamento na execução de projetos e dificuldades técnicas. Estes constrangimentos afetam igualmente os projetos que são objeto de cofinanciamento por fundos comunitários, atrasando a absorção dos mesmos por parte da Região.



ÍNDICE

Sumário Executivo.....	1
Índice.....	5
Introdução.....	11
I. Análise Global	15
II. Análise por Programas e Medidas	23
P-041 – Reforço da Investigação, Desenvolvimento Tecnológico e Inovação	25
P-042 – Desenvolvimento Empresarial	30
P-043 – Turismo, Cultura e Património	38
P-044 – Energia.....	45
P-045 – Promoção dos Transportes Sustentáveis	47
P-046 – Ensino, Competências e Aprendizagem ao Longo da Vida	51
P-047 – Aperfeiçoamento e Modernização do Sistema Administrativo	59
P-048 – Promoção da Inclusão Social e Combate à Pobreza	65
P-049 – Habitação e Realojamento	69
P-050 – Saúde.....	71
P-051 – Atividades Tradicionais.....	75
P-052 – Ordenamento Urbano e Territorial.....	89
P-053 – Promoção da Adaptação às Alterações Climáticas e à Prevenção e Gestão de Riscos.....	97
P-054 – Infraestruturas Ambientais	100
P-055 – Assistência Técnica.....	102
III. Desenvolvimento da Execução Financeira do Investimento	105
Mapa I - Resumo por Programas / Fontes de Financiamento.....	107
Mapa II - Investimento por Departamento e Programa	119
Mapa III - Resumo do Investimento por Fontes de Financiamento	151
Mapa IV - Resumo do Investimento por Departamento e Fontes de Financiamento	153



Mapa V - Investimento por Departamento, Programa e Medidas	161
Mapa VI - Investimento por projetos Novos e em Curso por Departamento.....	187
Mapa VII - Investimento por Programas, Medidas e Projetos	203
Presidência do Governo Regional	205
Vice-Presidência do Governo Regional	211
Secretaria Regional de Educação	239
Secretaria Regional da Saúde	265
Secretaria Regional de Agricultura e Pescas	277
Secretaria Regional do Ambiente e Recursos Naturais.....	301
Secretaria Regional da Inclusão e Assuntos Sociais	329
Secretaria Regional dos Equipamentos e Infraestuturas	337
Secretaria Regional do Turismo e Cultura.....	377
Mapa VIII – Investimento por Programas, medidas, Projetos e Fontes de Financiamento	389
Presidência do Governo Regional	391
Vice-Presidência do Governo Regional	397
Secretaria Regional de Educação	423
Secretaria Regional da Saúde	447
Secretaria Regional de Agricultura e Pescas	459
Secretaria Regional do Ambiente e Recursos Naturais.....	481
Secretaria Regional da Inclusão e Assuntos Sociais	503
Secretaria Regional dos Equipamentos e Infraestuturas	511
Secretaria Regional do Turismo e Cultura.....	547
Mapa IX– Investimento Por Departamento e Fontes de Financiamento.....	559



ÍNDICE DE QUADROS

Quadro 1 – Repartição da despesa realizada por prioridades de desenvolvimento	17
Quadro 2 – Repartição da despesa realizada por departamento.....	18
Quadro 3 – Repartição da despesa realizada por Programa	19
Quadro 4 – Repartição da despesa realizada por Concelho	21
Quadro 5 - Investimento realizado por Medidas do Programa 41	25
Quadro 6 – Investimento realizado por Medidas do Programa 42	30
Quadro 7 – Investimento realizado por Medidas do Programa 43	38
Quadro 8 – Investimento realizado por Medidas do Programa 44	45
Quadro 9 – Investimento realizado por Medidas do Programa 45	47
Quadro 10 – Investimento realizado por Medidas do Programa 46	51
Quadro 11 – Investimento realizado por Medidas do Programa 47	59
Quadro 12 – Investimento realizado por Medidas do Programa 48	65
Quadro 13 – Investimento realizado por Medidas do Programa 49	69
Quadro 14 – Investimento realizado por Medidas do Programa 50	71
Quadro 15 – Investimento realizado por Medidas do Programa 51	75
Quadro 16 – Investimento realizado por Medidas do Programa 52	89
Quadro 17 – Investimento realizado por Medidas do Programa 53	97
Quadro 18 – Investimento realizado por Medidas do Programa 54	100
Quadro 19 – Investimento realizado por Medidas do Programa 55	102



GLOSSÁRIO DE SIGLAS

APRAM, SA	Administração dos Portos da RAM	EXT	Exterior
ARAE	Autoridade Regional das Atividades Económicas	FEAMP	Fundo Europeu dos Assuntos Marítimos e das Pescas
ARDITI	Agência Regional para o Desenvolvimento da Investigação, Tecnologia e Inovação	FEDER	Fundo Europeu de Desenvolvimento Regional
ARM	Águas e Resíduos da Madeira, SA	FSE	Fundo Social Europeu
AT-RAM	Autoridade Tributária da Região Autónoma da Madeira	FUN	Funchal
CAL	Calheta	FUNCIONAMENTO 2020	Sistema de apoio à compensação dos custos adicionais das empresas da Região Autónoma da Madeira
CARAM, EPE	Centro de Abate da Região Autónoma da Madeira	GAB	Gabinete do Secretário
CEPAM	Conservatório Escola Profissional das Artes da Madeira	IASAÚDE	Instituto de Administração da Saúde e Assuntos Sociais, IP-RAM
CLB	Câmara de Lobos	IDE	Instituto de Desenvolvimento Empresarial, IP-RAM
DRA	Direção Regional da Agricultura	IDR	Instituto de Desenvolvimento Regional, IP-RAM
DRAPMA	Direção Regional da Administração Pública e Modernização Administrativa	IEM	Instituto de Emprego da Madeira, IP-RAM
DRC	Direção Regional da Cultura	IFAP	Instituto de Financiamento da Agricultura e Pescas- IP
DRE	Direção Regional de Educação	IFCN	Instituto das Florestas e Conservação da Natureza, IP-RAM
DRE	Direção Regional de Estradas	IHM	Investimentos Habitacionais da Madeira, EPE - RAM.
DREM	Direção Regional de Estatística da Madeira	I&I	Investigação e Inovação
DRET	Direção Regional da Economia e Transporte	INOVAR 2020	Sistema de Incentivos à Inovação Empresarial da Região Autónoma da Madeira
DRIVE	Direção Regional da Inovação, Valorização e Empreendedorismo	INTERNACIONALIZAR 2020	Sistema de Incentivos à Internacionalização das Empresas da Região Autónoma da Madeira
DROTA	Direção Regional do Ordenamento e Ambiente	IQ	Instituto para a Qualificação, IP-RAM
ER	Estrada Regional	IRF	Inspeção Regional de Finanças
EMPREENDER 2020	Sistema de Incentivos ao Empreendedorismo da Região Autónoma da Madeira	IVBAM	Instituto do Vinho, do Bordado e do Artesanato da Madeira, IP-RAM
LREC	Laboratório Regional de Engenharia Civil	REG	Região



LRVSA	Laboratório Regional de Veterinária e Segurança Alimentar	SAN	Santana
MAC	Machico	SCR	Santa Cruz
MAC 2014-2020	Madeira/Açores/Canárias	SESARAM	Serviço de Saúde da Região Autónoma da Madeira, EPE-RAM
MAR 2020	Programa Operacional Fundo Europeu dos Assuntos Marítimos e das Pescas - Programa Operacional de Portugal	SI	Sistema de Incentivos
PaGeSP	Direção Regional do Património e Gestão de Serviços Partilhados	SIGO	Sistema de Informação de Gestão Orçamental
PATRIRAM	Titularidade e Gestão de Património Público Regional, S.A.	SDNM	Sociedade de Desenvolvimento do Norte da Madeira
PDES	Plano de Desenvolvimento Económico e Social	SRA	Secretaria Regional do Ambiente e dos Recursos Naturais
PGR	Presidência do Governo Regional	SRAP	Secretaria Regional de Agricultura e Pescas
PIDDAR	Plano e Programa de Investimentos e Despesas de Desenvolvimento da Administração Regional	SRE	Secretaria Regional de Educação
PMZ	Porto Moniz	SREI	Secretaria Regional dos Equipamentos e Infraestruturas
PO	Programa Operacional	SRIAS	Secretaria Regional da Inclusão e Assuntos Sociais
PO SEUR	Programa Operacional Sustentabilidade e Eficiência no Uso de Recursos	SRPC	Serviço Regional de Proteção Civil, IP-RAM
PRID	Programa de Recuperação de Imóveis Degradados	SRS	Secretaria Regional da Saúde
PROCIÊNCIA 2020	Sistema de Incentivos à Produção de Conhecimento Científico e Tecnológico da Região Autónoma da Madeira	SRTC	Secretaria Regional do Turismo e Cultura
PRODERAM 2020	Programa de Desenvolvimento Rural da Região Autónoma da Madeira	TICE	Tecnologias de Informação e Comunicação na Educação
PSL	Ponta do Sol	UE	União Europeia
PST	Porto Santo	VALORIZAR 2020	Sistema de Incentivos à Valorização e Qualificação Empresarial da Região Autónoma da Madeira
RAM	Região Autónoma da Madeira	VCC	Vários Concelhos
RBV	Ribeira Brava	VP	Vice-Presidência do Governo Regional



INTRODUÇÃO

A execução do PIDDAR para o ano 2018, materializada no presente Relatório, revela a intervenção pública na implementação da estratégia delineada no âmbito do Documento de Orientação Estratégica Regional “Compromisso Madeira@2020”, designado de Plano de Desenvolvimento Económico e Social – PDES, para o período 2014-2020 e, em simultâneo, para a concretização dos objetivos definidos no Programa do Governo Regional para o período 2015-2019.

Este Relatório procura dar conta do esforço interventivo do Governo Regional na prossecução do desenvolvimento sustentado da Região Autónoma da Madeira (RAM), apresentando, de forma sistematizada, a análise da execução material e financeira dos investimentos, tanto do ponto de vista global, como a nível dos Programas e Medidas que refletem os objetivos definidos para o ano 2018, assim como disponibiliza, de forma pormenorizada, toda a informação financeira considerada relevante. Refira-se que a consolidação dos dados financeiros é feita tendo em consideração a classificação económica das despesas. Assim, a diferença entre o “Total Geral” e o “Total Consolidado” corresponde à despesa classificada nas económicas 04.03 e 08.03, que são expurgadas do “Total Consolidado”.

O PIDDAR tem expressão financeira no Mapa IX do Orçamento da Região Autónoma da Madeira, enquanto a respetiva execução integra o Anexo XIV da Conta da Região.



ANÁLISE GLOBAL

O PIDDAR para o ano 2018 foi aprovado pela Resolução da Assembleia Legislativa da Região Autónoma da Madeira n.º 3/2018/M, publicada em 09 de janeiro de 2018.

O contexto orçamental em que decorreu a execução dos projetos incluídos no PIDDAR 2018 foi definido no Decreto Legislativo Regional n.º 2/2018/M, publicado em 9 de janeiro e regulamentado através do Decreto Regulamentar Regional n.º 9/2018/M, publicado em 2 de julho.

Ao longo do ano, a dotação inicial, no montante de 576.482.931 euros, foi objeto de ajustamentos, através de alterações orçamentais, o que representou um reforço de 40.084.920 euros, fixando-se a dotação financeira final em 616.567.851 euros.

O Quadro 1 ilustra a repartição do montante de despesa realizada pelas prioridades de desenvolvimento, estabelecidas para o médio prazo no âmbito do Plano de Desenvolvimento Económico e Social – PDES, para o período 2014-2020.

Quadro 1 – Repartição da despesa realizada por prioridades de desenvolvimento

Prioridades de Desenvolvimento	Unidade: euros	
	Valor	Estrutura %
PE01 - Investigação e Desenvolvimento, Inovação e Energia	4.500.973	1,1
PE02 - Competitividade e Internacionalização	219.333.739	54,7
PE03 - Formação de Competências	40.417.187	10,1
PE04 - Coesão Social	60.257.452	15,1
PE05 - Sustentabilidade Ambiental e Coesão Territorial	76.184.777	19,0
TOTAL	400.694.128	100

Fonte: Sistema de Informação de Gestão Orçamental (SIGO)

No quadro do PIDDAR 2018, de entre as intervenções que concorreram para as prioridades estratégicas consubstanciadas nas linhas orientadoras definidas no PDES 2014-2020, destacam-se as afetas aos Programas com enquadramento na Prioridade “Competitividade e Internacionalização”. Tais intervenções representaram 54,7% do total executado no âmbito do Plano de Investimentos para o ano em causa.

O Decreto Regulamentar Regional n.º 13/2017/M, de 7 de novembro, aprova a organização e funcionamento do XII Governo Regional da Madeira, o qual define, no seu artigo 1.º, a Estrutura do Governo Regional da Madeira:

- Presidência do Governo;
- Vice-Presidência do Governo;
- Secretaria Regional de Educação;
- Secretaria Regional da Saúde;
- Secretaria Regional de Agricultura e Pescas;
- Secretaria Regional do Ambiente e Recursos Naturais;
- Secretaria Regional da Inclusão e Assuntos Sociais;
- Secretaria Regional dos Equipamentos e Infraestruturas;
- Secretaria Regional do Turismo e Cultura.



O quadro que se apresenta em seguida resume a repartição do investimento entre os diferentes departamentos do Governo Regional, de acordo com a estrutura do Governo em vigor.

Quadro 2 – Repartição da despesa realizada por departamento

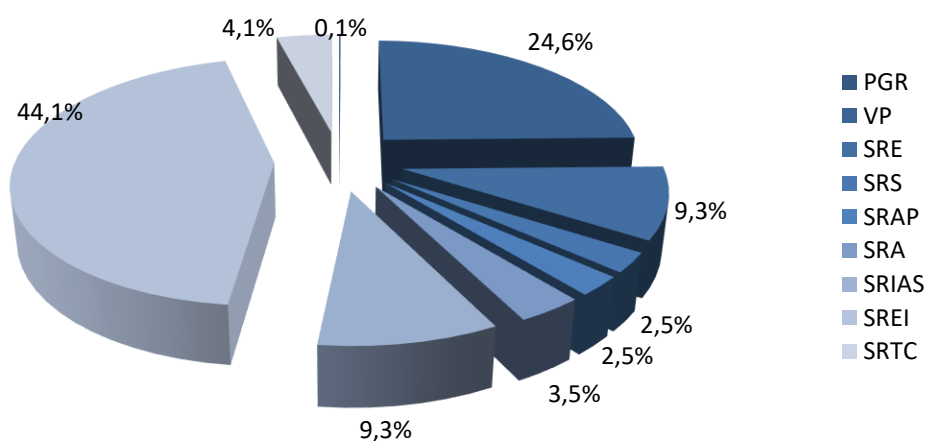
Unidades: Euros

Código - Departamento	Valor	Estrutura %
42 - Presidência do Governo Regional	363.117	0,1
43 - Vice-Presidência do Governo Regional	98.558.041	24,6
44 - Secretaria Regional de Educação	37.275.829	9,3
45 - Secretaria Regional da Saúde	10.132.508	2,5
46 - Secretaria Regional da Agricultura e Pescas	9.989.352	2,5
47 - Secretaria Regional do Ambiente e Recursos Naturais	13.915.158	3,5
48 - Secretaria Regional da Inclusão e Assuntos Sociais	37.336.340	9,3
49 - Secretaria Regional dos Equipamentos e Infraestruturas	176.751.242	44,1
50 - Secretaria Regional do Turismo e Cultura	16.372.539	4,1
TOTAL	400.694.128	100

Fonte: Sistema de Informação de Gestão Orçamental (SIGO)

Como pode ser observado no Gráfico 1, a Secretaria Regional dos Equipamentos e Infraestruturas absorveu a fatia mais significativa (44,1%) da despesa executada no ano em análise, seguida da Vice-Presidência do Governo Regional (24,6%) e das Secretarias Regionais da Educação e da Inclusão e Assuntos Sociais (ambas com 9,3%), do Turismo e Cultura (4,1%), do Ambiente e Recursos Naturais (3,5%), da Agricultura e Pescas e da Saúde (ambas com 2,5%) e da Presidência do Governo Regional (0,1%).

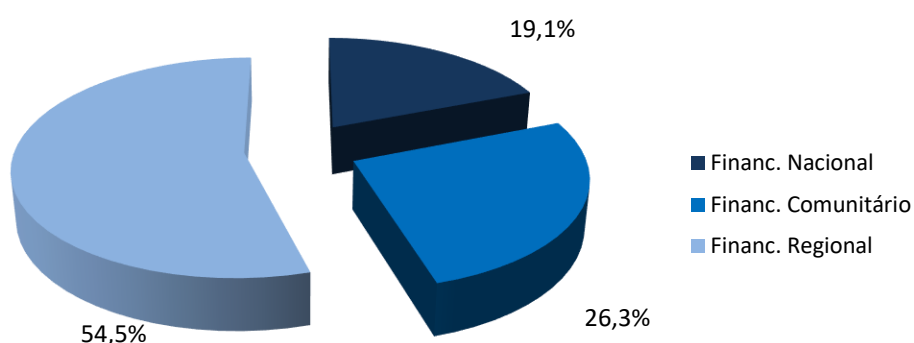
Gráfico 1 – Repartição do investimento por departamento





Ao efetuarmos uma análise do investimento, tendo como referência as fontes de financiamento (Gráfico 2), verificamos que do total da execução (400.694.128 euros), 76.660.479 euros tiveram origem em Financiamento Nacional, 105.581.269 euros em Recursos Comunitários, sendo os restantes 218.452.380 euros provenientes de Financiamento Regional. Refira-se que o Financiamento Regional contempla verbas do capítulo 50 do Orçamento da RAM, bem como verbas próprias dos Serviços e Fundos Autónomos e Empresas Públicas Recllassificadas.

Gráfico 2 – Repartição do investimento por fonte de financiamento



Quadro 3 – Repartição da despesa realizada por Programa

Unidade: euros

Programas	Valor	Estrutura %
P-041 – Reforço da investigação, desenvolvimento tecnológico e inovação	4.500.973	1,1
P-042 – Desenvolvimento empresarial	31.039.124	7,7
P-043 – Turismo, cultura e património	16.466.665	4,1
P-044 – Energia	315.568	0,1
P-045 – Promoção dos transportes sustentáveis	171.512.382	42,8
P-046 – Ensino, competências e aprendizagem ao longo da vida	37.334.170	9,3
P-047 – Aperfeiçoamento e modernização do sistema administrativo	3.083.018	0,8
P-048 – Promoção da inclusão social e combate à pobreza	26.010.797	6,5
P-049 – Habitação e realojamento	18.227.952	4,5
P-050 – Saúde	16.018.703	4,0



Unidade: euros

Programas	Valor	Estrutura %
P-051 – Atividades tradicionais	15.705.216	3,9
P-052 – Ordenamento urbano e territorial	45.444.567	11,3
P-053 – Promoção da adaptação às alterações climáticas e à prevenção e gestão de riscos	9.726.882	2,4
P-054 – Infraestruturas ambientais	4.237.850	1,1
P-055 – Assistência técnica	1.070.262	0,3
TOTAL	400.694.128	100

Fonte: Sistema de Informação de Gestão Orçamental (SIGO)

No que concerne à distribuição por Programas, a “Promoção dos transportes sustentáveis” representou 42,8% do total da despesa realizada em 2018, seguido do “Ordenamento urbano e territorial” com 11,3% e do “Ensino, competências e aprendizagem ao longo da vida” com 9,3%.

Na esfera de atuação da Secretaria Regional dos Equipamentos e Infraestruturas, 87,9% do respetivo investimento foi direcionado para a “Promoção dos transportes sustentáveis”, com maior destaque para a “Melhoria das acessibilidades internas e externas e reforço da mobilidade”.

No contexto das intervenções da Vice-Presidência do Governo Regional, o investimento direcionado para o “Ordenamento urbano e territorial” teve maior destaque, correspondendo a 41,3% do total daquele departamento governamental, sendo que a maior fatia se destinou às “Infraestruturas públicas”.

A Secretaria Regional da Inclusão e dos Assuntos Sociais afetou 51% da sua execução à “Promoção da inclusão social e combate à pobreza” e 48,8% à “Habitação e realojamento”.

No âmbito das competências da Secretaria Regional de Educação, o investimento destinado ao “Ensino, competências e aprendizagem ao longo da vida”, absorveu 91,3% da despesa concretizada por este departamento.

O investimento efetuado pela Secretaria Regional do Turismo e Cultura, na área do “Turismo, Cultura e Património”, constituiu 99,9% do montante despendido por este Departamento, com maior destaque para a “Promoção e Valorização da atividade turística”.

Do valor investido pela Secretaria Regional do Ambiente e Recursos Naturais, 55,4% foi destinado às “Atividades tradicionais”, tais como a silvicultura, seguido das “Infraestruturas ambientais”, nomeadamente investimento nos sectores da água e dos resíduos, correspondente a 30,5%.

A Secretaria Regional de Saúde, que engloba também a área da Proteção Civil, afetou 56,9% da sua execução à “Saúde”, com destaque para a “Melhoria e reordenamento da rede de infraestruturas do sector da saúde”.

No domínio de atuação da Secretaria Regional de Agricultura e Pescas, 80% do respetivo investimento foi direcionado para as “Atividades tradicionais”, tais como a agricultura.



Quadro 4 – Repartição da despesa realizada por Concelho

Unidade: euros

Concelhos	Valor	Estrutura %
Calheta	2.597.948	0,6
Câmara de Lobos	3.372.325	0,8
Funchal	54.900.179	13,7
Machico	7.288.134	1,8
Ponta do Sol	298.863	0,1
Porto Moniz	18.688.333	4,7
Porto Santo	3.576.169	0,9
Ribeira Brava	209.972	0,1
Santa Cruz	1.226.647	0,3
Santana	238.887	0,1
São Vicente	1.833.272	0,5
Vários Concelhos	184.945.573	46,2
RAM	120.787.545	30,1
Estrangeiro	730.281	0,2
TOTAL	400.694.128	100

Fonte: Sistema de Informação de Gestão Orçamental (SIGO)



P-041 – REFORÇO DA INVESTIGAÇÃO, DESENVOLVIMENTO TECNOLÓGICO E INOVAÇÃO

Os investimentos integrados neste Programa visam reforçar a investigação e inovação (I&I), a capacidade de desenvolvimento da excelência na I&I e a promoção de centros de competência. Pretende-se, igualmente, o estímulo à promoção do investimento das empresas em inovação e investigação, o desenvolvimento de ligações e sinergias entre empresas, centros de I&D e o sector do ensino superior.

As Medidas de intervenção do PIDDAR que enquadram tais investimentos e ações, executados durante o ano de 2018 são as seguintes:

- M-001 – Fomento da inovação, da investigação e do desenvolvimento tecnológico
- M-002 – Melhoria no acesso às tecnologias da informação e da comunicação

DESPESA PÚBLICA E FINANCIAMENTO

Quadro 5 - Investimento realizado por Medidas do Programa 41

Unidade: euros

Programa/Medida	Fontes de Financiamento			Total
	Nacional	Comunitário	Regional	
P-041 – Reforço da Investigação, Desenvolvimento Tecnológico e Inovação	288.567	3.209.510	1.002.895	4.500.973
M-001 - Fomento da inovação, da investigação e do desenvolvimento tecnológico	288.567	3.209.510	985.325	4.483.403
M-002 - Melhoria no acesso às tecnologias da informação e da comunicação	0	0	17.570	17.570

Fonte: SIGO

A despesa realizada ascendeu a 4.500.973 euros, o que representa 1,1% da despesa total com os Investimentos do Plano em 2018.

Ao efetuar uma análise por Medidas, verifica-se que a Medida 001 - Fomento da inovação, da investigação e do desenvolvimento tecnológico, foi a que mais contribuiu para o nível de execução do Programa, com uma taxa de 99,6%.

No que diz respeito às fontes de financiamento, a maior parte do investimento neste Programa (71,3%) foi proveniente da União Europeia, com destaque para o cofinanciamento dos projetos através do Programa Madeira 14-20 e do Programa MAC 2014-2020, sendo que o montante de Financiamento Regional correspondeu a 22,3%.

PRINCIPAIS ATUAÇÕES POR MEDIDA

M-001 – Fomento da inovação, da investigação e do desenvolvimento tecnológico

A execução desta Medida ficou a cargo da Vice-Presidência do Governo Regional (VP) e das Secretarias Regionais de Educação (SRE) e dos Equipamentos e Infraestruturas (SREI), que promoveram a inovação, a investigação e o desenvolvimento tecnológico, atingindo uma execução de 4.483.403 euros e uma taxa de execução de 57,6% face a dotação prevista.



No contexto das atribuições da Vice-Presidência, a Direção Regional Adjunta de Economia desenvolveu o projeto “Fomento da Inovação Aplicada pelas Empresas Regionais”, que permitiu promover o crescimento económico e o fortalecimento do tecido empresarial regional, através de uma política para as empresas, alavancada na inovação e na investigação, como motor de desenvolvimento. A baixa execução verificada neste projeto ficou a dever-se à reestruturação da orgânica do Governo Regional, na qual a Direção Regional de Inovação, Valorização e Empreendedorismo foi extinta, tendo as suas competências ficado afetas à Direção Regional Adjunta de Economia, cuja orgânica só foi publicada a meados de 2018.

Por outro lado, o Instituto de Desenvolvimento Empresarial, IP-RAM (IDE, IP-RAM), deu continuidade ao “Prociência” - Sistema de Incentivos à Produção de Conhecimento Científico e Tecnológico da RAM e ao “Inovar 2020” - Sistema de Incentivos à Inovação Empresarial da RAM, ambos cofinanciados no âmbito do Programa Madeira 14-20.

O SI Prociência tem vindo a permitir reforçar a capacidade competitiva da economia regional através da dinamização de projetos em áreas estratégicas de Investigação, Desenvolvimento Tecnológico e Inovação (I&DT&I) nas empresas, entre empresas e as entidades que integram o Sistema Regional para o Desenvolvimento da Investigação, Tecnologia e Inovação (SRDITI) e as instituições do Ensino Superior, totalmente alinhados com os objetivos e as prioridades definidas no âmbito da RIS3 regional, por forma a assegurar um limiar de competências tecnológicas, que permitam transformar o conhecimento gerado em novos produtos e serviços. Por outro lado, o SI Inovar 2020 tem permitido a promoção de projetos de inovação produtiva, de âmbito nacional ou internacional, que visem a introdução de novas atividades, produtos ou serviços ou a melhoria significativa de processos tecnológicos através da transferência e aplicação de conhecimento, contribuindo, assim, para uma melhoria do posicionamento da Madeira em cadeias de valor internacionais.

A Secretaria Regional de Educação, através da ARDITI, realizou uma série de projetos no âmbito da inovação, investigação e desenvolvimento tecnológico, num leque alargado de áreas, nomeadamente, educação, economia do mar, ambiente, biodiversidade, transportes e crescimento inteligente, como sejam:

- “Observatório Oceânico da Madeira” - cofinanciado pelo Programa Madeira 14-20, o qual permitiu à ARDITI realizar campanhas de mar e tratar os dados recolhidos no sentido de produzir vários artigos científicos a publicar em revistas e a apresentar em conferências internacionais. O Projeto mantém uma elevada produção científica colocando a RAM elegível para o reconhecimento e consequente participação em Projetos com financiamento Europeu. Do ponto de vista de divulgação, o Projeto responde a um elevado grau de solicitações de escolas bem como de entidades públicas e privadas para participar em discussões sobre a literacia do mar;
- “Bolsas de Formação Avançada” - cofinanciado pelo Programa Madeira 14-20, no âmbito do qual foi possível proceder à conversão de uma Bolsa de Doutoramento para Bolsas de Doutoramento em Empresas;
- “CQM+” - através do qual foi possível adquirir um Cirtómetro de Fluxo Analisador para utilização nas diferentes vertentes da operação (“+ Combate ao Cancro”, “+ Valor Agroalimentar”, “+ Combate às Doenças (Re)Emergentes” e “+ Valor Recursos Marinhos”). Foram, também, equipados (bancadas, infraestruturas básicas) dois novos laboratórios (Laboratório do Futuro e Laboratório de Técnicas de Fluorescência);
- “DESTINATIONS” - através do qual a ARDITI participa em quatro medidas regionais, liderando duas delas: uma no âmbito do "Smart sensing/metering and user generated content to improve planning and mobility services" e outra no âmbito da "Gamification as a way to induce behavioural change in



Mobility. Para além desta coordenação, a ARDITI participa ainda em outras duas medidas subordinadas aos temas: "Smart PT traveller information service" e "Green credits: A Business Model for Mobility, Sustainability and Tourism". Como research and technological partner, no âmbito da primeira medida, a ARDITI já desenvolveu um protótipo de uma estação ambiental de baixo custo, que foi testada/calibrada com a Direção Regional do Ordenamento do Território e Ambiente (DROTA). Atualmente estão em processo de instalação na Câmara Municipal do Funchal (CMF) 8 dessas estações, montadas e configuradas pela ARDITI em colaboração com a CMF. Neste projeto foi ainda desenvolvida uma plataforma e uma app para aplicar na medida da "Gamification of Mobility", que se encontra em fase de testes reais, com os Horários do Funchal (HF). Além disso, estão a ser testados métodos inovadores para a contagem de entradas e saídas de passageiros em autocarros. Foram também apresentados e publicados vários papers relacionados com estes trabalhos;

- "ISLANDAP" - cofinanciado pelo PO MAC 2014-2020, através do qual foram selecionados os subprodutos agrícolas que vão ser analisados para avaliar o seu potencial valor adicional como ingredientes de rações para aquicultura. Foram selecionadas espécies de peixes (truta arco-íris e taíña), invertebrados marinhos (ouriços do mar) e de hortícolas (alface e salicórnia) a produzir nos sistemas aquapónicos de água doce e salgada e esperamos a chegada dos protótipos para instalação numa quinta de produção orgânica e no CMC. Em 2018, realizaram-se várias experiências de cultura de ouriços de mar, uma das espécies selecionadas para aquaponia na Madeira. Foram montados sistemas aquapónicos de pequena dimensão que têm sido regularmente utilizados em vários eventos de divulgação de ciência, para difundir os conceitos de aquaponia. Os novos parceiros associados ao projeto, nomeadamente uma exploração de produtos orgânicos (Andrew Zino), a Direção Regional de Agricultura e o Centro de Química da Madeira colaboraram na divulgação do projeto e com participação na disseminação de resultados em conferência internacional sobre Economia Circular nas Ilhas, que teve lugar em Las Palmas;
- "MARCET" - no âmbito do qual foi dada continuidade à aquisição de equipamentos científicos, nomeadamente, de quatro setas para a recolha de material biológico em animais vivos, de material de laboratório (1 frigorífico, 5 caixas de armazenamento de microtubos, 10 pinças, 5 caixas de 100 luvas, 2 caixas de lâminas para bisturi, 56 frascos de vidro de boca larga e 20 frascos de plástico de boca larga) para armazenamento/processamento das respetivas amostras, e ainda de 2 biomarcadores (transmissores de satélite) /dardos e 1 arma específica bem como os respetivos acessórios como mira, cano de 13mm e cartuchos de CO₂, para a colocação dos respetivos marcadores em animais vivos. Foi, igualmente, dada continuidade aos trabalhos de campo ao longo do ano, tendo sido feitas 36 saídas de mar e recolhidas 58 biópsias/amostras de pele e gordura das espécies alvo do projeto, nomeadamente 28 amostras de baleia-piloto-tropical (*Globicephala macrorhynchus*) e 30 de golfinho-roaz (*Tursiops truncatus*). Foram colocados com sucesso dois transmissores de satélite, em dois indivíduos com padrão de residência conhecido. Foi dado início às análises de ecofisiologia (RNA/DNA) das amostras de pele, das duas espécies-alvo do projeto, tendo enviado no total 81 amostras (39 de baleia-piloto-tropical e 42 de golfinho-roaz) para análise, esperando-se os resultados em breve;
- "MIMAR" - cofinanciado pelo PO MAC 2014-2020, tendo sido desenvolvidas uma série de atividades que foram dinamizadas pelo bolsheiro contratado pelo projeto. Assim, procedeu-se à análise de várias séries temporais de tráfego marítimo em todas as marinas e portos da RAM. Foram colocadas unidades experimentais para monitorização de espécies não indígenas em marinas da Madeira, Açores



e Canárias. Realizaram-se campanhas de amostragem utilizando mergulho com escafandro autónomo em vários portos e marinas da Madeira. Realizaram-se também campanhas de amostragem utilizando mergulho com escafandro autónomo em vários locais da costa sul da ilha da Madeira. Finalmente, este trabalho resultou na publicação de dois artigos científicos;

- “PLASMAR” - cofinanciado pelo PO MAC 2014-2020, tendo sido desenvolvida uma série de atividades que foram dinamizadas pela bolsista contratada pelo projeto. Procedeu-se a uma série de amostragens para deteção de microplásticos em praias da costa sul e costa norte da ilha da Madeira, assim como da praia da ilha do Porto Santo. Foram, também, efetuadas amostragens de lixo marinho nas mesmas praias. Realizou-se uma campanha para amostragem de microplásticos na coluna de água. Foram testadas várias metodologias de monitorização de espécies não indígenas em marinas e portos. Foram, ainda, realizadas campanhas de mar na área envolvente à piscicultura do Caniçal, com o objetivo de aplicar distintas metodologias relativas ao descritor D6 da referida diretiva e iniciaram-se os trabalhos de revisão bibliográfica, com o objetivo de contribuir para a determinação dos descritores da Diretiva Quadro da Estratégia Marinha (DQEM) passíveis de aplicação no sector da aquicultura;
- “RIS3_NET” - projeto de Cooperação Inter-regional para o Crescimento Inteligente das Regiões Madeira Açores e Canárias, cofinanciado pelo PO MAC 2014-2020, através do qual foram realizados os seguintes eventos: Workshop em Tenerife, Mesa Transregional na Madeira, Reunião em Las Palmas para apresentação da Estratégia Comum do espaço MAC, Workshop de Turismo na Madeira, Workshop de Agroalimentar na Madeira, Workshop de Blue Growth na Madeira, Workshop de Agroalimentar nas Canárias;
- “SMART BLUE” - cofinanciado pelo PO MAC 2014-2020, através do qual foi realizada a Jornada de Transferência Tecnológica (Horta) e a Jornada Blue Growth in The Mid Atlantic Economy (Las Palmas). Para além disso, foi iniciado o “Plano Estratégico para o Mar”;
- “INNOVATION POLICIES FOR SUSTAINABLE EUROPEAN ISLANDS” - cofinanciado pelo PO MAC 2014-2020, no âmbito da parceria que inclui as ilhas geográficas ou regiões insulares / arquipélagos dos Países Baixos, Dinamarca, Portugal, Estónia, França e Grécia, através do qual foram realizadas as ações de partilha de informação e divulgação de boas práticas nas ilhas de Texel e Vlieland (Holanda) e de São Miguel (Portugal);
- “MISTIC SEAS II” - as atividades consideradas na Madeira, designadamente a recolha de dados no campo de cetáceos e tartarugas e respetiva análise estão quase terminadas, estando a decorrer as tarefas relacionadas com a definição conjunta para a Macaronésia;
- “CLEAN ATLANTIC” - o qual permitiu realizar diversas atividades enquadradas na investigação e desenvolvimento de novas metodologias para a monitorização e para o desenvolvimento de modelos de distribuição de lixo no espaço marinho. Adicionalmente, a equipa de investigadores da ARDITI deu continuidade ao trabalho de investigação focado na interação entre lixo marinho (Descritor 10) e a proliferação de espécies não-nativas (Descritor 2 da DQEM), cujos resultados preliminares foram apresentados na 10ª Conferência Internacional de Bioinvasões Marinhas. Durante este período a ARDITI também contribuiu para as diversas iniciativas em curso, lideradas por outros parceiros, nomeadamente no desenvolvimento, execução e distribuição de inquéritos, no desenvolvimento de uma base de dados dedicada a monitorização de lixo marinho, com estrutura comum para todos os parceiros. Por último, a ARDITI participou nas reuniões de coordenação do projeto, bem como em



workshops organizados por outros parceiros e em iniciativas relacionadas com a temática do Lixo Marinho (para efeitos de promoção e divulgação do projeto);

- “GOJELLY” - no âmbito do qual foi dado início aos trabalhos, nomeadamente, as reuniões de arranque e o desenvolvimento das primeiras atividades (estabelecimento de culturas de várias espécies de alforreca em laboratório, captura, identificação e estudos de biologia de espécies, locais de alforrecas e recolha de dados de pesca e métodos de captura de alforreca de várias regiões europeias).

Alguns destes projetos registam baixa execução, essencialmente porque estavam no início do seu período de execução.

O Laboratório Regional de Engenharia Civil (LREC), serviço tutelado pela SREI, deu continuidade ao projeto de “Reforço e Modernização das Capacidades Laboratoriais dos Ensaios de Engenharia Civil - 2.ª Fase”, tendo em vista a renovação da capacidade instalada nas diversas unidades laboratoriais, consubstanciado na aquisição de novos equipamentos técnicos para incremento da oferta a novas vertentes técnicas nas áreas das estruturas, materiais de construção e geotecnia.

Da mesma forma, prosseguiram as execuções dos projetos “MACASTAB” - Guia metodológico para gestão de riscos em encostas de natureza vulcânica e “VIMETRI - Sistema de vigilância metrológica para agentes e riscos ambientais”, projetos de investigação de baixo custo, ambos cofinanciados pelo PO MAC 2014-2020, a concluir em 2019.

O projeto “Análise dos Movimentos Hidrodinâmicos e Morfodinâmicos das Zonas Costeiras e Portuárias” não foi iniciado, tendo o seu objeto sido transferido para o projeto em curso no âmbito do POSEUR designado por Implementação do Sistema de Alerta de Aluviões da RAM, ao abrigo de reprogramação física e financeira a concretizar em 2019.

M-002 – Melhoria no acesso às tecnologias da informação e da comunicação

Esta Medida obteve uma execução de 17.570 euros, correspondente a uma taxa de execução de 87,8%.

As intervenções realizadas foram desenvolvidas pela Direção Regional de Educação, da Secretaria Regional de Educação, através do projeto “TICE – Tecnologias de Informação e Comunicação na Educação”, destinado a fomentar a utilização das tecnologias de informação e da comunicação nos estabelecimentos de educação e ensino. As despesas enquadradas neste projeto permitiram a aquisição de recursos educativos para os diversos estabelecimentos de ensino, de modo a apoiar os professores tanto ao nível pedagógico (mais precisamente no que concerne à criação e realização das atividades pedagógicas em sala de aula) como ao nível técnico (no que se refere à disponibilização dos robôs e construção dos mesmos).

Neste âmbito foi criada uma plataforma online que se encontra disponível para todos os alunos da RAM. Abrange as disciplinas de português, inglês, ciências naturais, matemática, biologia e geologia, física e química do 3º Ciclo do Ensino Básico e Ensino Secundário. O acesso à plataforma é gratuito e está disponível sempre e quando o aluno precisar. Permite consultar apresentações, resolver exercícios, ver vídeos, explorar simulações e animações. Disponibiliza ainda, para o esclarecimento de dúvidas, ferramentas de contacto direto com os professores do AEO, chat, fórum e videoconferência.

Foram, também, disponibilizadas plataformas de apoio à avaliação (Moodle e Avaliar+) e Educamédia a todas as escolas da RAM.



P-042 – DESENVOLVIMENTO EMPRESARIAL

As prioridades de atuação em 2018 no âmbito deste Programa convergiram para a promoção do espírito empresarial, para o desenvolvimento e aplicação de novos modelos empresariais para as Pequenas e Médias Empresas (PME) e no apoio à criação e alargamento de capacidades avançadas de desenvolvimento de produtos e serviços.

As despesas de investimento realizadas no âmbito do presente Programa têm enquadramento nas seguintes Medidas:

- M-003 – Reforçar a competitividade das empresas
- M-004 – Apoio à internacionalização
- M-005 – Atividades Empresarias Tradicionais
- M-006 – Cooperação Territorial

DESPESA PÚBLICA E FINANCIAMENTO

Quadro 6 – Investimento realizado por Medidas do Programa 42

Unidade: euros

Programa/Medida	Fontes de Financiamento			Total
	Nacional	Comunitário	Regional	
P-042 – Desenvolvimento Empresarial	1.006.171	24.134.850	5.898.103	31.039.124
M-003 – Reforçar a competitividade das empresas	1.006.171	23.141.582	4.925.861	29.073.615
M-004 – Apoio à internacionalização	0	433.185	267.878	701.064
M-005 – Atividades Empresarias Tradicionais	0	383.101	671.225	1.054.326
M-006 – Cooperação Territorial	0	176.982	33.138	210.120

Fonte: SIGO

O investimento realizado neste Programa totalizou 31.039.124 euros, o que corresponde a 7,7% da despesa registada em 2018, sendo que a taxa de execução foi de 81,5%.

A Medida M003 - Reforçar a competitividade das empresas foi a que se destacou, com 93,7% da execução do Programa.

No que diz respeito às fontes de financiamento, a maior parte do investimento realizado neste Programa (77,8%) foi financiado por fundos provenientes da União Europeia, sendo o Financiamento Regional de 19%. O Apoio Comunitário proveio do Programa Madeira 14-20, nomeadamente através de Sistemas de Incentivos (SI).



PRINCIPAIS ATUAÇÕES POR MEDIDA

M-003 – Reforçar a competitividade das empresas

Os investimentos realizados nesta Medida estiveram a cargo da VP e totalizaram 29.073.615 euros, atingindo um desempenho ao nível da execução na ordem dos 85%.

A Direção Regional da Economia e Transportes (DRET) desenvolveu os projetos “Equipamentos Técnicos para o Laboratório de Metrologia da Madeira” e “Programa de Dinamização do Comércio”.

Através do projeto Equipamentos Técnicos para o Laboratório de Metrologia da Madeira, a DRET, procedeu à manutenção e assistência técnica ao banco de ensaios de verificação de taxímetros e da plataforma hidráulica do edifício do Laboratório de Metrologia da Madeira (LMM), bem como à calibração de equipamentos diversos, nomeadamente do banco de ensaios de verificação de taxímetros, de uma coleção de massas, de um manómetro eletromecânico, de dois manómetros analógicos, de uma coleção de massas, de quatro massas padrão de 500 kg e 1000 kg, e de duas medidas de volume graduadas, incluindo o respetivo transporte.

Procedeu-se, também, à aquisição de discos e punções, de pastilhas de selagem e selos autocolantes para controlo metrológico, de três lentes óticas para opacímetro, de seis coletes refletores com estampagem em videoflex e de etiquetas de “Instrumento Rejeitado”, bem como ao aluguer de quatro garrafas de misturas de gases e ao enchimento de uma garrafa com mistura de gases. Foram efetuadas deslocações ao Porto Santo para vistorias e verificações metrológicas.

Efetuuou-se, ainda, a manutenção do sistema de deteção de incêndios, bem como dos extintores e bocas de incêndio do LMM, adquiriram-se estores para as janelas do laboratório e processou-se a despesa com os serviços de vigilância e segurança daquelas instalações.

A baixa execução verificada neste projeto ficou a dever-se à não realização de um estudo que se encontrava previsto no âmbito da Resolução n.º 316/2017, de 22 de maio, referente à circulação das mercadorias perigosas, bem como ao facto de algumas aquisições terem sido concretizadas a custos inferiores aos estimados.

No âmbito do “Programa de Dinamização do Comércio”, efetuaram-se as deslocações que permitiram a presença da RAM nos testes de aceitação do Sistema de Licenciamento Externo e nas reuniões para a evolução funcional da plataforma informática de gestão do REA - POSEI, promovidas pela Direção de Serviços de Licenciamento da Autoridade Tributária.

A baixa execução verificada neste projeto deveu-se ao facto da sua dotação ter sido dada como contrapartida para reforço de outros projetos com atividades mais prementes.

No âmbito do projeto “Incentivo ao Empreendedorismo Empresarial Regional”, a Direção Regional Adjunta de Economia procedeu à promoção do crescimento económico e o fortalecimento do tecido empresarial regional, através de um forte incentivo ao empreendedorismo, de forma descentralizada pela população regional.

Dos projetos desenvolvidos pelo Instituto de Desenvolvimento Empresarial, IP-RAM, destacam-se, pelo seu desempenho, os referentes à “Compensação dos Custos da Ultrapericuidade – Sobrecustos”, o “Valorizar 2020” e o “Empreender 2020”, cofinanciados pelo Programa Madeira 14-20.



O projeto “Sistema de Informação Empresarial de Apoio ao Investimento” permitiu ao IDE, IP-RAM participar em feiras e certames de índole regional, no sentido de promover os diversos sistemas de apoio às empresas para o novo período de programação 2014-2020.

Ainda no âmbito desta Medida o IDE, IP-RAM, deu continuidade aos projetos “Linha de Crédito PME Madeira, Linha Crédito Pro-Invest”, e “Financiamento Alternativo – Instrumentos Engenharia Financeira”, de modo a facilitar o acesso das empresas ao financiamento bancário, através da bonificação de taxas de juro e da minimização do risco das operações bancárias, contribuindo, através destes novos instrumentos de financiamento alternativo, para cobrir as falhas de financiamento do mercado e para a melhoria da qualidade e da eficiência dos financiamentos concedidos às empresas.

“O Centro de Formalidades das Empresas” é um serviço de atendimento e de prestação de informações aos utentes que tem por finalidade facilitar os processos de constituição, alteração ou extinção de empresas e atos afins. Consiste na instalação física, num único local, de delegações ou extensões dos Serviços ou Organismos da Administração Pública que mais diretamente intervêm nos processos relacionados com as empresas. O projeto, com o mesmo nome, permitiu assegurar as verbas necessárias para o pagamento dos custos com o pessoal e despesas de funcionamento do referido Centro.

O “Programa de Apoio à Intempérie 20 Fevereiro 2010”, destinado a apoiar os custos das empresas relativos às viaturas destruídas e desaparecidas no temporal de 20 de Fevereiro de 2010, através da criação de uma linha de crédito e da bonificação de juros. No ano de 2018 foram efetuados dezassete pagamentos.

M-004 – Apoio à internacionalização

Os projetos enquadrados nesta Medida foram desenvolvidos pela VP e pela Secretaria Regional da Agricultura e Pescas (SRAP), atingindo um montante executado de 701.064 euros e uma taxa de execução de 76,4%.

O contributo da Vice-Presidência na execução desta Medida consubstanciou-se na continuidade dos projetos “Invest Madeira and Citizenship by Investment”, da responsabilidade da Direção Regional Adjunta de Economia, através da Invest Madeira e “Internacionalizar 2020”, desenvolvido pelo Instituto de Desenvolvimento Empresarial, IP-RAM.

Através do projeto Invest Madeira and Citizenship by Investment foi assegurada a materialização da diplomacia económica externa da Região Autónoma da Madeira, com a captação de investimento externo e a promoção da internacionalização do tecido empresarial regional, através da multiplicação, sistematização e reforço dos contactos com investidores e capitais estrangeiros e empresários regionais, locais e na diáspora.

O projeto “Internacionalizar 2020” permitiu a criação de um sistema de incentivos específicos às empresas que pretendam dar início à sua internacionalização. No ano de 2018 foram efetuados oito pagamentos, a empresas da RAM.

O projeto “Representação do Vinho Madeira nos Mercados Internacionais”, da responsabilidade da Secretaria Regional de Agricultura e Pescas, realizado através do Instituto do Vinho, do Bordado e do Artesanato da Madeira, I.P. (IVBAM), teve como principais atividades a promoção do Vinho Madeira, sendo de destacar a participação na mostra de Produtos Regionais no evento “Reforço dos laços com a Comunidade Madeirense radicada no Reino Unido” e a entronização do Príncipe Alberto II do Mónaco, que teve lugar nas instalações do IVBAM. Estes eventos revelaram-se de grande importância para a promoção do Vinho Madeira além-fronteiras, contribuindo para o reforço das relações históricas, culturais e comerciais com estes países.



M-005 – Atividades Empresarias Tradicionais

As intervenções realizadas no contexto desta Medida foram desenvolvidas pela SRAP, através da Direção Regional de Agricultura (DRA) e do IVBAM, atingindo um montante executado de 1.054.326 euros e uma taxa de execução financeira de 42,5%.

A Direção Regional de Agricultura, no âmbito do projeto “Promoção e Valorização dos Produtos Regionais”, manteve a representação institucional do sector agroalimentar madeirense na 55.ª Feira Nacional de Agricultura, que se realizou em Santarém.

Na Região, foram organizados diversos certames agrícolas regionais de calendário, dos quais se destacam a XXVII Exposição Regional da Anona, a XVII Exposição Regional do Limão, a 63.ª Exposição Floral da Festa da Flor, o XXXV Festival Regional de Folclore-24 Horas a Bailar, a 63.ª Feira Agropecuária do Porto Moniz, a XVII Mostra Regional de Banana, a Festa da Uva e do Agricultor, a 35ª Festa da Castanha e o “Doce Sabor da Festa”.

Foram ainda promovidos pela SRAP, através da DRA e em colaboração com outras entidades, a primeira medição da Festa do Vinho e da Vinha, em colaboração com a Junta de Freguesia de São Vicente e a 1ª Mostra do Maracujá e derivados, em colaboração com a Associação da Costa Oeste.

No âmbito da colaboração entre os Governos da Província do Free State da República da África do Sul e da Região Autónoma da Madeira, foi mantido o apoio à realização do 3.º Free State Madeira Flower Festival, que teve lugar na cidade de Parys, na África do Sul.

Foi, também, celebrado um Protocolo de Cooperação Financeira entre a Região e a MAIS – Madeira Air Integrated Solutions, Lda., com o objetivo de estimular a expedição e/ou a exportação dos produtos da agricultura, das pescas e do agroalimentar, que reúnam vantagens competitivas nos mercados exteriores da Região.

Foram atribuídos prémios de participação e mérito no âmbito da 63ª edição da Feira Agropecuária do Porto Moniz, a pessoas singulares não empresariais dos sectores da agricultura e da pecuária.

Em 2018, a Marca «Produto da Madeira» contabilizou 4.798 aderentes: 4.461 produtores, 168 comerciantes grossistas e retalhistas, 126 agroindústrias e outras indústrias e 43 artesãos. Desde a sua implementação, foram distribuídos um total de 10.302.060 selos identificativos desta Marca (8.137.601 selos de 20 mm e 2.164.459 selos de 50 mm).

A DRA promoveu e/ou colaborou na realização de diversas ações de comunicação, centradas exclusivamente nos produtos agroalimentares da RAM. Aproveitando a realização dos certames regionais, foram promovidas ações de informação aos produtores, que incidiram na divulgação dos vários apoios ao sector da agricultura; de soluções para o controlo de pragas e doenças de certas culturas e dos trabalhos de experimentação realizados nas diversas áreas de produção.

Dando continuidade à estratégia de comunicação de maior proximidade da SRAP/DRA, foram ainda publicadas 52 edições do Boletim Informativo DICA - Divulgação de Informação do Comércio Agroalimentar, o boletim *online* de divulgação de informação útil e de interesse para todos os intervenientes nos setores agrícola e agroalimentar, bem como para o público em geral, e, assegurada ainda a resposta aos comentários dos leitores.

A SRAP/DRA apoiou, ainda, a Produção do filme "Cartas de Fora", através da celebração de um contrato-programa com a *Coincident Distance*.



Por outro lado, o IVBAM, através do projeto “Plano Promocional do Vinho”, projeto com financiamento comunitário no âmbito do Programa Madeira 2014-2020, realizou diversas ações de divulgação das características dos Vinhos da Madeira que permitiram o aumento do conhecimento deste produto junto do público-alvo, o reforço do posicionamento da imagem do Vinho Madeira nos mercados regional, nacional e internacional, o fomento de oportunidades de negócio (viabilizando contactos com importadores, com associações de classe, com líderes de opinião e, em geral, com potenciais consumidores de Vinho Madeira), o aumento da notoriedade do Vinho Madeira e tendo, em última análise, contribuído para o aumento das exportações do Vinho Madeira.

No que se refere às ações no mercado regional, o enfoque principal foi no consumidor final (locais e turistas), tendo em conta que já existe uma rede de distribuição alargada e relativamente consolidada dos Vinhos da Madeira na Região.

Estas ações englobaram, realização de exposições, festivais, participação em feiras regionais, realização de campanhas promocionais associadas a épocas de maior movimento turístico (Festa da Flor e Natal), entre outras ações. Importa referir que, para além do consumidor final, foram também intensificadas ações dirigidas aos profissionais da hotelaria, restauração e turismo, com vista a angariar novos prescritores dos Vinhos da Madeira, tornando-se assim “parceiros” na promoção do Vinho Madeira junto dos seus clientes.

No atinente ao mercado nacional e internacional, o target principal das ações continuou a ser os profissionais do sector vínico, pois, por um lado, é necessário aumentar e diversificar os canais de distribuição e, por outro, reforçar a notoriedade da marca dos Vinhos da Madeira. Estas ações consistiram predominantemente, na participação em feiras do sector vínico e na realização de provas e/ou refeições vínicas e palestras dirigidas a profissionais dos mercados alvo, as quais servirão de suporte de contato direto com grande parte do público-alvo definido para os mercados integrados neste plano promocional, possibilitando não só o contato com a procura, mas também a disseminação da informação através dos jornalistas presentes nas mesmas.

Outra das ações de referência foi o convite a prescritores, tanto jornalistas como do *trade*, para conhecerem a Região Demarcada da Madeira e o processo de produção dos Vinhos Madeira, pois o conhecimento aprofundado dos Vinhos da Madeira e de toda a sua envolvência, permitirá a estes profissionais uma futura disseminação de informação rigorosa e assertiva e com custos relativamente baixos. De referir que estas visitas, são normalmente associadas ao gosto pela cultura, modo de vida, costumes, tradições e paisagens desta Região, em suma ao melhor que o Destino Turístico Madeira tem para oferecer - com destaque para os roteiros, gastronomia e hotelaria. Em destaque estiveram também as ações educacionais sobre Vinho Madeira para estudantes, prescritores e outros. De realçar que a componente de comunicação digital, da qual fazem parte as redes sociais facebook e twitter, desempenham também um papel relevante na promoção das ações implementadas. Finalmente, todas estas ações foram complementadas com a criação de material promocional ancorado numa imagem consistente e sóbria do vinho Madeira.

De referir que o projeto promocional dos Vinhos da Madeira apoiou cerca de 16 empresas produtoras e exportadoras de Vinhos da Madeira, no que se refere à participação em eventos promocionais a nível nacional e internacional (nomeadamente Feiras e Provas). No entanto, para além destas empresas, o projeto apoiou todo o sector dos Vinhos da Madeira, uma vez que promoveu este produto a nível regional, nacional e internacional, aumentando a notoriedade da marca Vinho Madeira e incentivando o incremento das vendas, o que com certeza beneficiou e abrangeu varias áreas de negócio que vão desde os viticultores, passando pelos hoteleiros, restauração, lojas de comércio de vinhos, supermercados, até aos produtores e exportadores de Vinho Madeira.

No âmbito do projeto “Promoção do Bordado Madeira e do Artesanato Regional”, projeto com financiamento comunitário no âmbito do Programa Madeira 2014-2020, que abrange o Bordado Madeira e o Artesanato



Regional, as ações realizadas visaram a divulgação e caracterização destes produtos, permitindo o aumento do conhecimento junto do seu público-alvo. As ações repartiram-se pelos mercados internacionais, nacional e mercado regional, através de ações de Relações Públicas, particularmente em épocas como a Festa da Flor, Final de ano/ Natal e Festa do Vinho. Ainda a nível internacional, destaca-se a participação na exposição europeia de artes e ofícios, *Homo Faber*, que teve lugar em Veneza. Foram identificados e “conquistados” novos nichos de mercado, nomeadamente no âmbito dos mercados tradicionais.

A participação em feiras e eventos internacionais e nacionais permitiu ao tecido empresarial criar novas redes de contacto, bem como perceber as tendências de mercado, por forma a adequar o produto às suas necessidades. Todos estes processos de contacto direto com o trade e mesmo com o consumidor final resultaram numa maior sensibilidade para proceder a uma renovação eficaz e muito focada do produto. De salientar a participação na Feira Nacional de Artesanato de Vila do Conde e no Lisboa Design Show, bem como a implementação de várias exposições e mostras. Ainda no mercado regional reforçou-se a comunicação junto de público-alvo constituído por turistas, através de publicidade nos mapas dos Tuk Madeira City Tours. A divulgação do Artesanato Regional foi reforçada, através da participação em eventos regionais e nacionais, como a implementação de várias exposições e mostras. Foram também intensificadas as ações educacionais através da organização e realização de vários workshops sobre os vários tipos de Artesanato Regional que tiveram lugar na Loja de Artesanato da Madeira.

No que respeita ao “Plano Promocional do Rum da Madeira”, projeto cofinanciado no âmbito do Programa Madeira 14-20, as ações implementadas constituíram um importante contributo para a divulgação das características do Rum Agrícola da Madeira, nomeadamente, fomentar o aumento do conhecimento deste produto junto do público-alvo; fomentar oportunidades de negócio (viabilizando contactos com líderes de opinião, e em geral, com potenciais consumidores de Rum da Madeira).

No que se refere às ações no mercado regional, o enfoque principal foi no consumidor final (locais e turistas), com o intuito de dar a conhecer o Rum Agrícola da Madeira, nas suas diversas categorias, através da realização do II Festival do Rum da Madeira. Esta ação promocional realizou-se numa época de maior movimento turístico (Festa da Flor).

No atinente ao mercado nacional e internacional, o target principal das ações continuou a ser os profissionais do sector e público em geral. Estas ações consistiram predominantemente, na participação em feiras, como o Lisbon Bar Show, com a realização de um Masterclass sobre Rum Agrícola da Madeira e também numa palestra sobre o Rum Agrícola da Madeira, seguida de prova de runs em harmonização com iguarias e chocolates, no dia 4 de julho, no Restaurante do novo edifício da Assembleia da República.

Outra das ações de referência foi o convite a prescritores, tanto jornalistas como do *trade*, para conhecerem a Região Autónoma da Madeira, o Rum Agrícola da Madeira, o seu processo de produção, as empresas produtoras, pois, o conhecimento aprofundado do Rum da Madeira e de toda a sua envolvência, permitirá a estes profissionais uma futura disseminação de informação rigorosa e assertiva e com custos relativamente baixos. De referir que o projeto promocional do Rum da Madeira apoia cinco empresas produtoras e exportadoras de Rum da Madeira.

Outras atividades no âmbito desta medida foram desenvolvidas pelo IVBAM através do projeto “Capacitar pela Inovação – CRAFT & ART”, permitindo a criação de laços entre os parceiros europeus de Canárias, Madeira, Açores e Cabo Verde, através do projeto com financiamento comunitário no âmbito do PO MAC 2014-2020, tendo sido concluído e apresentado o diagnóstico das matérias primas, lançado o procedimento para aquisição das máquinas e ferramentas para adequação da oficina do artesanato para ações formativas e de apoio à atividade artesanal, executada a primeira oficina em obra de vimes e preparada a participação na 3ª Reunião de Parceiros que decorreu em Gran Canária.



M-006 – Cooperação Territorial

As intervenções realizadas no âmbito desta Medida, a cargo da VP, SRAP e Secretaria Regional do Turismo e Cultura (SRTC), totalizaram 210.120 euros, atingindo um nível da execução na ordem dos 41,1%.

A Vice-Presidência, através da Direção Regional de Estatística da Madeira, (DREM) em colaboração com as suas congéneres dos Açores e Canárias, deu continuidade ao desenvolvimento do projeto “ECOMAC – Modelos Económétricos Aplicados a Série de Situação Económica”, cofinanciado pelo PO MAC 2014-2020, que permitiu, com recurso a *software* específico, desenvolver uma análise mais aprofundada das séries infra-anuais regionais relevantes, através da aplicação de vários modelos de tratamento econométrico.

A baixa execução registada neste projeto ficou a dever-se à complexidade inerente à temática de tratamento de sazonalidade de séries temporais e consequentemente à identificação da metodologia mais adequada a cada caso concreto, bem como à dificuldade em adequar calendários entre os parceiros para formação e dotação das competências necessárias ao aprofundamento das técnicas de análise e ainda em encontrar um especialista no tema, que tenha disponibilidade para funcionar como prestador do serviço de consultoria à DREM.

O Instituto de Desenvolvimento Empresarial, IP-RAM, deu continuidade ao “Projeto de Cooperação Inter-Regional e Transnacional”. Este projeto consiste no fomento de ações de cooperação entre os diversos atores do desenvolvimento das regiões insulares, com o objetivo de promover o crescimento das relações empresariais aumentando a competitividade e alargando as potencialidades das diversas cadeias de valor. No ano de 2018 foram efetuados vinte e dois pagamentos.

A SRAP, através da Direção Regional de Pescas, deu continuidade aos projetos “MARISCOMAC - Desenvolvimento, Exploração e Comercialização Sustentável de Mariscos na Macaronésia” e “MACAROFood - Valorização de Produtos Marinho da Macaronésia”.

Algumas atividades do “MARISCOMAC” reuniram já um acervo de resultados importantes, ou mesmo atingiram a sua consecução, nomeadamente no que respeita à determinação de parâmetros oceanográficos e biológicos dos mariscos com interesse comercial, designadamente moluscos (lapas e caramujos) e ao controlo de qualidade e segurança alimentar dos produtos marisqueiros (quantificação de metais pesados). A tarefa de caracterização biotecnológica de alguns produtos marinhos, que deveria já estar concluída, está atrasada e pendente da captura de matéria-prima. As atividades de coordenação e divulgação tiveram também, uma implementação proporcionadora de importante impacto mediático, inserindo-se em eventos que registaram uma adesão importante das Pequenas e Médias Empresas (PME's) do sector. Continuaram, como previsto, a implementação das estruturas e procedimentos para garantir a correta coordenação e funcionamento do Consórcio, designadamente reuniões periódicas de coordenação e grupos de trabalho, sessões de acompanhamento e avaliação das atividades e tarefas e ateliers de planeamento e unificação de metodologias. Subsiste, no caso específico da Madeira, algum atraso na inclusão prevista das PME's nestes procedimentos, para avaliação conjunta dos resultados e benefícios obtidos, no entanto, essa integração será reforçada no próximo ano, à medida que a execução das atividades progride e proporciona elementos mais concretos para dinamizar esta sinergia. Este projeto, foi também, caracterizado por uma atividade intensa de produção científica com publicação de vários artigos em revistas internacionais com revisão por pares. Durante este ano foi também colocada on-line a página web do projeto: www.mariscomac.org.

Relativamente ao projeto “MACAROFood” foi dada continuidade às suas atividades, sendo o desvio mais significativo, o atraso relativamente à calendarização inicial, na realização da campanha de prospeção de peixe-espada preto em Cabo Verde, atividade com custo elevado associado e, portanto, com impacto significativo na execução orçamental do projeto.



Igualmente da responsabilidade da SRAP, destaca-se o projeto “PERVEMAC - Agricultura e Segurança Alimentar na Macaronésia”, da responsabilidade da Direção Regional de Agricultura, desenvolvido em parceria com a Gestión del Medio Rural de Canarias SAL (GMR Canarias), no âmbito do PO MAC 2014-2020. Foram realizadas análises de resíduos de produtos fitossanitários em frutos, hortaliças e cereais, em 561 amostras: 141, provenientes da Autoridade Regional das Atividades Económicas, 87 da Região Autónoma dos Açores e 333 colhidas na Região Autónoma da Madeira, onde se incluem 50 amostras de vinhos.

Relativamente às restantes atividades realizadas e participadas no âmbito deste projeto, destaca-se a realização na Madeira, das Jornadas Técnicas Agricultura Sustentável e Segurança Alimentar que reuniu, para além de representantes das diferentes regiões da Macaronésia, uma delegação da Direção Geral de Alimentação e Veterinária, tendo sido analisadas as particularidades da atividade agrícola nas diferentes regiões nomeadamente no que diz respeito às soluções fitossanitárias para as principais culturas e para as ameaças emergentes. Paralelamente a estas jornadas, realizaram-se as Jornadas Técnicas de Proteção Integrada, dedicadas às culturas com grande potencial económico, que permitiram a discussão das diferentes práticas e abordagens em curso no espaço da Macaronésia.

A SRTC, através Direção Regional dos Assuntos Europeus e Cooperação Externa (DRAECE), deu continuidade aos projetos “Ações de Cooperação Externa” e “Promoção do PO MAC junto de Países Terceiros (Senegal, Mauritânia e Cabo Verde)” que permitiram o reforço da cooperação entre os diversos países, nomeadamente, entre as Regiões da Macaronésia e países terceiros da sua vizinhança.

No que se refere ao projeto “Promoção do PO MAC junto de Países Terceiros (Senegal, Mauritânia e Cabo Verde)”, no decurso de 2018, continuaram as atividades do Projeto Estratégico para a concertação FED-FEDER e dinamização da cooperação com os países terceiros no Programa INTERREG V-A MAC 2014-2020, identificado pelo acrónimo HEXAGONE, o qual visa a identificação, concertação e impulso de projetos com os países terceiros do programa, o reforço do conhecimento mútuo dos beneficiários do espaço de cooperação e uma melhor divulgação do PO MAC 2014-2020, bem como o desenvolvimento de uma plataforma para uma melhor articulação do FED-FEDER.

A baixa execução verificada neste projeto ficou a dever-se a diversos constrangimentos, nomeadamente o atraso na instalação efetiva e do respetivo pagamento do equipamento de videoconferência e audioconferência, que obrigou à transição da despesa deste equipamento para 2019.

Relativamente ao projeto Ações de Cooperação Externa que integra as ações desenvolvidas no âmbito da Conferência dos Governos da Macaronésia, bem como no âmbito dos vários protocolos assinados entre a Administração Pública da República de Cabo Verde e a Administração Pública Regional, nomeadamente nas áreas da proteção civil, mobilidade de alunos do ensino superior e saúde, destacam-se a II Reunião da Conferência dos Governos da Macaronésia. A baixa execução ficou a dever-se a fatores externos que atrasaram a concretização das ações previstas ao nível dos protocolos.

O protocolo de cooperação assinado em 2016 entre a Universidade da Madeira e a Universidade de Cabo Verde e o Governo Regional deveria produzir efeitos a partir do 1.º semestre do ano letivo 2017/2018. Contudo a Universidade de Cabo Verde (UNICV) teve problemas na publicação do edital sobre a mobilidade dos estudantes, pelo que a SRTC/DRAECE não conseguiu executar a sua proposta.

Relativamente ao Protocolo na área da Proteção Civil, o curso de “Rocheiros” foi adiado por parte da Direção Regional de Estradas para 2019, pelo que não foi executado qualquer tipo de despesa neste domínio.



P-043 – TURISMO, CULTURA E PATRIMÓNIO

Com o intuito de promover e valorizar a atividade turística, o reforço da proteção, conservação, valorização e qualificação do património cultural, museológico e religioso, bem como a criação, a produção cultural e a investigação histórica, as intervenções que integram este Programa estão sistematizadas nas seguintes Medidas:

- M-007 – Proteção, conservação, valorização e qualificação do património cultural, museológico e religioso
- M-008 – Promoção e valorização da atividade turística
- M-009 – Apoio à criação, à produção cultural e á investigação histórica

DESPESA PÚBLICA E FINANCIAMENTO

Quadro 7 – Investimento realizado por Medidas do Programa 43

Unidade: euros

Programa/Medida	Fontes de Financiamento			Total
	Nacional	Comunitário	Regional	
P-043 – Turismo, Cultura e Património	130.815	1.096.176	15.239.674	16.466.665
M-007 - Proteção, conservação, valorização e qualificação do património cultural, museológico e religioso	91.958	248.339	1.664.260	2.004.556
M-008 - Promoção e valorização da atividade turística	38.857	847.838	13.514.242	14.400.937
M-009 – Apoio à criação, à produção cultural e á investigação histórica	0	0	61.172	61.172

Fonte: SIGO

A concretização dos diversos projetos em prol do Turismo, Cultura e Património traduziu-se num investimento de 16.466.665 euros durante o ano de 2018, o que representa 4,1% relativamente ao total da despesa realizada no âmbito do PIDDAR.

Ao analisarmos o desempenho das Medidas, verifica-se que foi a Medida 008 - Promoção e valorização da atividade turística a que mais contribuiu para o nível de execução deste Programa, a qual absorveu cerca de 87,5% das verbas executadas ao abrigo do mesmo.

No que concerne à distribuição do investimento por fontes de financiamento, verifica-se que o investimento teve origem, na sua maioria, no Financiamento Regional (92,5%).



PRINCIPAIS ATUAÇÕES POR MEDIDA

M-007 – Proteção, conservação, valorização e qualificação do património cultural, museológico e religioso

A despesa registada nesta Medida atingiu os 2.004.556 euros e a taxa de execução subjacente ao investimento previsto foi de 25,1%. O investimento foi executado pela SREI e pela SRTC.

No âmbito do projeto “Outras Intervenções e Equipamentos Culturais”, a SREI, através da Direção Regional de Equipamento Social e Conservação (DRESC), executou a estrutura para o memorial a Nelson Mandela, tendo também executado a base para a estátua do Infante D. Henrique, no Porto Santo.

O projeto “Beneficiação e Conservação de Equipamentos Culturais” não apresentou execução, por estar a ser desenvolvidos os projetos técnicos da intervenção de modernização da Biblioteca e Arquivo Regional.

Dos projetos desenvolvidos pela SRTC, através da Direção Regional da Cultura (DRC), destacam-se, pelo seu desempenho, o “Apoio à Descentralização Cultural” e “Festivais Culturais da Madeira”, devendo, também, salientar-se a execução do projeto “Apoio à Produção e Divulgação de Iniciativas Culturais”.

Os projetos de “Apoio à Descentralização Cultural” e à “Produção e Divulgação de Iniciativas Culturais” traduzem-se no financiamento, através de protocolos ou contratos-programa, a entidades privadas sem fins lucrativos e associações culturais, para consolidar e ampliar a oferta cultural existente na RAM.

No âmbito do projeto Festivais Culturais da Madeira são de salientar o XXXV.º Encontro Regional de Bandas Filarmónicas da Madeira que contou com a participação de diversas bandas filarmónicas de todos os concelhos da RAM, incluindo do Porto Santo; a XIXª edição do Festival Raízes do Atlântico, que integrou uma nova produção e direção artística; a IXª edição do Festival de Órgão da Madeira que foi organizado tendo por referência seis séculos de Música, com uma programação que explorou a música do século XV ao século XXI.

Nas áreas do património cultural e museus, a sua ação incidiu mais fortemente na promoção e desenvolvimento de iniciativas de “Apoio e Divulgação dos Museus e Espaços Culturais da RAM” e de “Beneficiação e Manutenção de Instalações e Equipamentos da Cultura”.

No âmbito do “Apoio e Divulgação dos Museus e Espaços Culturais da RAM”, são de destacar as ações:

- Capelas ao Luar - ação cultural de divulgação do património artístico correspondente à criação de programa de visitas guiadas a um conjunto de capelas da Região Autónoma da Madeira, tendo por base a ideia da acessibilidade ao património cultural regional, muitas vezes indisponível ao público em geral;
- Dar a Ver - ação cultural de divulgação do património artístico existente no arquipélago da Madeira e a sua relação com o panorama nacional, correspondente à criação de programa de conferências e visitas guiadas referentes a um vasto e diversificado conjunto de bens móveis e imóveis regionais, com convite a especialistas locais e nacionais, tendo por objetivo abordagens mais específicas ou generalistas da imensa diversidade cultural conservada *in situ*, ou já transitada para museus.

A “Beneficiação e Manutenção de Instalações e Equipamentos da Cultura” traduziu-se, em particular nas seguintes vertentes:

- Solar do Aposento (Ponta Delgada) - beneficiação e musealização do Solar do Aposento, classificado como Imóvel de Interesse Municipal, tendo em vista a sua abertura ao público, através da geminação



com o Museu Quinta das Cruzes, no âmbito da relação “casa agrícola” / “quinta-funchalense” de que são testemunho ambos os imóveis, com a integração do Solar na estrutura administrativa do Museu Quinta das Cruzes e a inclusão de algumas peças da coleção do Museu Quinta das Cruzes na área expositiva do Solar;

- Museu Etnográfico da Madeira (Ribeira Brava) - beneficiação geral do edifício principal do Museu, integrado no Inventário Regional do Património Imóvel, tendo em vista a realização de reparações nas coberturas, recuperação de fachadas e vãos exteriores, salas de exposição e pátio exterior, com objetivo de garantir a preservação e salvaguarda do imóvel e do respetivo acervo;
- Intervenções pontuais em museus e espaços da DRC, nomeadamente na Casa das Mudas, no Museu Quinta das Cruzes, no Palacete dos Barões de São Pedro e na Quinta do Monte.

Ainda nas áreas do património cultural e museus, a DRC também desenvolveu iniciativas relevantes no âmbito dos seguintes projetos:

- “Recuperação das Capelas da Igreja Matriz de Machico” – cofinanciado pelo Programa Madeira 14-20, consistiu na recuperação das abóbadas nervuradas de duas das capelas laterais da Igreja Matriz de Machico, nomeadamente as capelas do Espírito Santo e de São João, que se encontravam encerradas desde 2005 devido ao seu estado de conservação. As capelas apresentam elementos raros e insubstituíveis na arquitetura insular, abóbadas nervuradas, uma em cantaria e tijolo e a outra apenas em cantaria, representativos da sua importância a nível regional. A sua recuperação permitiu a total fruição desta igreja classificada como Imóvel de Interesse Público, sendo uma mais-valia para o património cultural da Madeira;
- “Museu de Arqueologia da Madeira” - cofinanciado pelo Programa Madeira 14-20, consistiu na criação de um novo equipamento cultural polinucleado constituído pela Fortaleza de São Tiago (sede), classificada como Imóvel de Interesse Público, Sítio Arqueológico do Pelourinho (largo do Pelourinho e ruínas do Forte de São Filipe), em vias de classificação como Sítio de Interesse Público, e Torre do Capitão - Núcleo Histórico de Santo Amaro, classificado como Conjunto de Interesse Público. O projeto inclui a beneficiação do Largo do Pelourinho, conservação e restauro das ruínas do Forte de São Filipe e pavimentos históricos envolventes, reconstituição do Pelourinho; a criação de galeria de visita às ruínas do Forte de São Filipe; a reabilitação do Forte de São Tiago, sua adaptação como museu e instalação de laboratório de arqueologia; a conservação e restauro do espólio arqueológico proveniente da intervenção realizada nas fozes das ribeiras do Funchal pela anterior Secretaria Regional do Equipamento Social em 2013/2014 e que incluiu a área do largo do Pelourinho e Forte de São Filipe; conservação e restauro de formas de açúcar provenientes da Igreja Matriz de Machico; conservação e restauro de duas figuras de proa provenientes do Museu Quinta das Cruzes, e finalmente a divulgação do novo Museu. O atraso verificado na implementação do projeto traduziu-se no adiamento de algumas atividades, nomeadamente o projeto de museologia e museografia para as ruínas, que só pode ser executado após a conclusão da obra;
- “Recuperação e Requalificação da Fortaleza do Pico” - recuperação e criação de condições de visita nos pisos inferiores da Fortaleza, classificada como Imóvel de Interesse Público, nomeadamente a área de entrada (estacionamento) e a antiga praça de armas (esplanada baixa), tendo em vista a sua abertura parcial ao público. O projeto também prevê a recuperação das muralhas da Fortaleza, a recuperação da esplanada alta e a construção do Museu da Expansão e respetiva musealização. A



despesa realizada corresponde à 1ª fase de intervenção, nomeadamente a preparação das esplanadas inferiores da Fortaleza para a abertura ao público, o que ocorreu em junho de 2018;

- “Museu do Romantismo Quinta do Monte” - criação de um projeto museológico de raiz que visa a conservação e restauro e reconstrução da casa principal da Quinta do Monte, classificada como Imóvel de Interesse Público, adaptando-a a programa expositivo sobre a história do romantismo da Madeira, do Turismo Terapêutico e dos Viajantes Ilustres. Inclusão de núcleo sobre a Imperatriz Elizabeth (Sissi) de Áustria e Hungria e Imperador Carlos de Áustria. Incluirá ainda, a reconstituição do ambiente de uma quinta madeirense de meados do século XIX e uma referência à artista plástica Lourdes de Castro. Vários atrasos no desenvolvimento das diversas fases de projeto e solicitação de alterações ao projeto por parte da DRC, justificam a baixa execução verificada neste projeto;
- “Biblioteca Pública Regional” - promoção do livro e da leitura, da informação e do lazer, contribuindo para fazer chegar a sua oferta cultural a todos os madeirenses e, de modo particular, ao público infantojuvenil e universitário. Pretende-se, igualmente, o enriquecimento do acervo bibliográfico, serviços de catalogação e de atendimento, por forma a responder com eficiência à procura de diferentes tipos de utente e concretização das políticas de democratização cultural e acesso à cultura. São de destacar as comemorações do Dia Internacional do Livro Infantil, do Dia do Livro (presença da escritora Ana Pessoa), as provas distritais do Concurso Nacional de Leitura, bem como a realização de inúmeras atividades educativas em que participaram 5.530 pessoas, designadamente alunos e o estabelecimento de parcerias com o Estabelecimento Prisional do Funchal, o Centro Psicopedagógico da Sagrada Família, o serviço de Pediatria do Hospital Dr. Nélio Mendonça, o Centro Paroquial e Social de Santo António/idosos e a Universidade da Madeira;
- “Arquivo Regional” - integra todo o funcionamento relacionado com a incorporação e conservação de documentos, bem como os trabalhos e serviços especializados que têm a ver com o tratamento arquivístico e disponibilização aos investigadores e ao público em geral da vasta riqueza constituída pelos fundos documentais públicos e privados integrados no Arquivo da Madeira, merecendo realce o tratamento documental (38.571 novos registos em bases de dados), apoio a entidades no âmbito de documentação histórica, serviços prestados na Sala de Leitura e no Serviço de Certidões, bem como a implementação de um projeto sistemático de descrição, conservação, digitalização e comunicação do acervo fotográfico do Museu Photographia Vicentes, em depósito no ABM;
- “Publicação de Edições Culturais” - merecem destaque as publicações “Nova Coleção Madeira – Memórias Fotográficas”, vols. 1, 2 e 3, e “O Porto Santo nas Fotografias do Padre Eduardo C. N. Pereira”;
- “MARGULHAR - Património e Turismo Arqueológico Subaquático na Macaronésia” - cofinanciado pelo PO MAC 2014-2020, envolve a participação de sete parceiros das diferentes regiões da Macaronésia (Madeira, Açores, Canárias, Cabo Verde e Senegal). Este projeto no âmbito da proteção do ambiente e da natureza, tem enfoque no património natural e cultural das regiões da Macaronésia, tendo em vista a conservação, proteção, promoção e uso dos bens do património arqueológico subaquático das ilhas da Macaronésia. A contribuição do projeto para o aumento da valorização dos ativos arqueológicos subaquáticos do território ocorre através da promoção e melhoria da atração turística, através de soluções conjuntas, como parte de uma estratégia de desenvolvimento sustentável, em que a dimensão do património / território está definido, simultaneamente, como um fator de competitividade. Em 2018 os parceiros da rede desenvolveram uma metodologia comum, com base



em problemas comuns, para a conservação e gestão do património subaquático. Realizaram-se também as Jornadas Temáticas na Ilha do Porto Santo, dando continuidade ao trabalho iniciado, no ano anterior, em Lanzarote, Dakar e Angra do Heroísmo.

Nesta área do património cultural e museus, regista-se a baixa execução de alguns projetos (“Recuperação Conservação Património Móvel e Imóvel”, “Museu de Fotografia da Madeira”, “Conservação e Restauro dos Tetos Mudéjares da Sé do Funchal”, “Convento de Santa Clara” e “Museu do Património Móvel”), situação que se deve ao atraso na abertura dos procedimentos de contratação pública, sendo cofinanciados pelo Programa Madeira 14-20 os projetos Museu de Fotografia da Madeira, Conservação e Restauro dos Tetos Mudéjares da Sé do Funchal e o Convento de Santa Clara.

Os projetos “Núcleo Histórico de Santo Amaro” e “Preservação Digital do Património Documental da Região” não tiveram qualquer execução, devido, principalmente, a dificuldades sentidas na concretização de procedimentos de contratação pública.

M-008 – Promoção e valorização da atividade turística

As intervenções realizadas no contexto desta Medida foram desenvolvidas pela SRA, SREI e pela SRTC, atingindo um montante executado de 14.400.937 euros e uma taxa de execução de 83,4%.

O Gabinete da Secretaria Regional do Ambiente e Recursos Naturais deu continuidade à sua ação de “Promoção e Divulgação do Produto “Madeira” destacando-se, entre as diversas iniciativas, a divulgação no âmbito da Estratégia da Geodiversidade para a Região Autónoma da Madeira.

Todas as ações desencadeadas ao longo do ano de 2018 tiveram como objetivo principal pôr em prática as Medidas 5 e 6 da Estratégia de Conservação do Património Geológico da Região Autónoma da Madeira (Resolução do Conselho de Governo n.º 883/2015, de 01 de outubro).

Nesse âmbito desencadearam-se ações de valorização e de promoção do património geológico, mais concretamente com a elaboração de roteiros geoturísticos, placas informativas e respetiva divulgação e dinamizou-se junto das escolas da RAM o Concurso Escolar “GEA-Terra Mãe”, havendo necessidade, para o efeito, de premiar os alunos concorrentes, certifica-los e promover a Festa GEA para possibilitar a troca de ideias e de experiências entre todos os participantes.

A SREI, através da Direção Regional de Equipamento Social e Conservação procedeu à “Beneficiação e Conservação de Equipamentos/Infraestruturas Turísticas” assinalando-se, neste particular, a intervenção de reabilitação da cobertura do Edifício de Apoio do Pico do Areiro.

O mesmo se verifica com o projeto “Reconversão do Parque Temático da Madeira”, da responsabilidade da Sociedade de Desenvolvimento do Norte da Madeira, SA (SDNM), cofinanciado pelo Programa Madeira 14-20, que não apresentou qualquer execução em 2018 em função do seu início ter sido adiado para 2019.

O Gabinete da Secretaria Regional do Turismo e Cultura deu continuidade aos projetos “Ações de Promoção e Apoio no âmbito da Secretaria” e “Estudos, Planos e Processos Estruturais no âmbito da Economia Regional”, através dos quais foi possível incluir todas as despesas relacionadas com deslocações nacionais e estrangeiras para a participação em reuniões, feiras, ações de promoção, workshops, entre outras.

O projeto “Celebração dos 600 anos da Descoberta do Arquipélago da Madeira”, permitiu realçar e dar notoriedade a este importante feito na odisséia da expansão marítima, mantendo viva a identidade histórico-cultural da Região, inclusive no exterior.



As diferentes ações realizadas visam refletir realizações, pessoas, momentos, conquistas, especificidades e particularidades ao nível das várias manifestações culturais, sociais, económicas, políticas, educativas e artísticas ao longo de seis séculos de história da Madeira e do Porto Santo, tendo por objetivo contribuir para a promoção da autenticidade e especificidade dos recursos culturais, através da diversificação e enriquecimento dos programas de oferta turística, assim como da criação de novos itinerários temáticos e o consequente reforço da atratividade do destino.

Foram realizados eventos de animação e programação cultural para valorização do património imóvel da RAM com potencial turístico, com particular enfoque em Monumentos Nacionais e imóveis classificados de Interesse Público, tendo em consideração a necessidade de chamada de atenção para a promoção e valorização de património histórico edificado no Porto Santo e na Madeira através da realização de concertos, eventos e festivais temáticos, tais como “Danças com História”; “Ciclo de Música na Natureza no Porto Santo”; projetos de Recriação Histórica, com recurso ao teatro, à música e ao audiovisual, projetos para a população mais jovem como sejam “Madeira a Cantar” em todos os concelhos da RAM e “Quarto Crescente – Jovens Talentos”; uma edição temática do Festival de Órgão da Madeira “Seis Séculos de Música para Órgão” com cada concerto dedicado a um século específico, associando o património organístico da Região à criação de uma oferta cultural diferenciada e de qualidade capaz de captar fluxos turísticos que permita, também, associar realidades e equipamentos patrimoniais e artísticos diversos como igrejas, conventos e monumentos a função cultural ao serviço do cidadão, residentes e turistas, visando a valorização e a promoção dos valores histórico-culturais, através da preservação e divulgação dos bens patrimoniais que são marcas de identidade. Foram ainda desenvolvidos vários programas de carácter lúdico e educativo sobre os 600 anos para diferentes faixas etárias, onde se inclui o projeto “História e Criatividade - Mural da História em BD no Porto Santo” e “À Descoberta da Música no Porto Santo”.

Dos projetos da SRTC, materializados através da Direção Regional do Turismo, nas áreas da promoção e valorização da atividade turística e dos eventos turísticos são de destacar os investimentos relacionados com a “Promoção do Destino Madeira”, projeto que visa a promoção turística do Destino Madeira e com as “Festas do Fim do Ano”, “da Flor”, “do Carnaval” e “do Vinho Madeira”, bem como dos “Festivais do Atlântico e de Colombo”.

No que respeita às Festas do Fim do Ano, da Flor, do Carnaval e do Vinho Madeira, bem como dos Festivais do Atlântico e de Colombo, importa referir que foram realizadas novas iniciativas de modo a dinamizar, a reforçar e a garantir a estratégia de alargamento temporal de alguns destes, aumentando desta maneira os impactos na atividade turística regional e potenciando o aumento dos fluxos turísticos para estas iniciativas.

Merece igualmente destaque o projeto “Madeira Nature Festival” que tem ao longo dos últimos anos demonstrado a sua capacidade de crescimento, quer através do incremento das atividades associadas, quer através do aumento de participantes nas atividades, crescimento esse também demonstrado pelo aumento da execução orçamental do projeto.

Destaque ainda para o projeto de “Reforço e Consolidação de Nichos Turísticos” que tem permitido o apoio a diversas iniciativas no âmbito do turismo ativo, desportivo, náutico e outros segmentos que trazem novos públicos à Região, contribuindo, simultaneamente, para o desenvolvimento da economia local e regional.

O projeto de “Conservação e Reparação de Infraestruturas Turísticas” cobre a necessidade de conservação, manutenção e aquisição de equipamentos e outros serviços, direcionados para os Postos de Informação Turística quando surgem situações pontuais que obriguem a tal, bem como a manutenção dos jardins do Pico dos Barcelos. Prevía-se ainda o lançamento de um procedimento para serviços de arquitetura para a instalação do Posto de Informação Turística em Lisboa, o que acabou por não se concretizar em 2018 devido a atrasos do procedimento de contratação.



No que respeita ao projeto “Estudos, Análise e Avaliação de Projetos Turísticos” foi lançado um procedimento para um estudo de Avaliação da Satisfação do Turista na RAM que não foi concluído conforme previsto devido a atraso na apresentação do relatório final.

No âmbito do projeto de “Qualificação do Destino Madeira” foi dada continuidade ao desenvolvimento dos Jardins da Madeira, a Rota da Cana Sacarina e do Rum da Madeira e a Rota do Vinho, dando-se início a procedimentos para a produção dos conteúdos, mas que pela sua complexidade não ficaram concluídos em 2018.

O projeto “Marca Madeira” registou um atraso no seu desenvolvimento, devido à necessidade de aprofundar a auscultação de diversas entidades, o desenvolvimento das diversas declinações e aplicações, pelo que as últimas fases do projeto não foram concluídas em 2018, conforme inicialmente previsto.

No que respeita ao projeto “CIVITAS DESTINATION” foi lançado no final do ano o procedimento para a criação do conceito e materiais promocionais de base ao lançamento de uma campanha de sensibilização que será materializada apenas em 2019.

M-009 – Apoio à criação, à produção cultural e à investigação histórica

Esta Medida obteve uma execução de 61.172 euros, distribuída por dois projetos, e apresenta uma taxa de execução de 93,4%.

No âmbito dos investimentos desenvolvidos pela SRE, da responsabilidade do Gabinete do Secretário Regional, merece destaque o projeto “Grande Dicionário Enciclopédico da Madeira”, através do qual foi possível celebrar um protocolo entre o Governo da RAM e a Universidade Aberta com o intuito de proceder à organização e concretização, no prazo de seis anos, da edição em 10 volumes do denominado “Grande Dicionário Enciclopédico da Madeira”, que terá uma versão sinótica adaptada para o público infantojuvenil.

No âmbito dos investimentos da responsabilidade da SRTC, através da DRT, sublinha-se a continuação da produção da obra designada “NONA ILHA: A História da Mobilidade dos Madeirenses no Mundo”, no âmbito da qual foi financiada a estadia de uma conferencista convidada do Colóquio “Mobilidades no Espaço e no Tempo – África do Sul”.



P-044 – ENERGIA

As ações desenvolvidas em 2018, no âmbito deste Programa, passaram por racionalizar, valorizar e aprovisionar a energia, de forma a melhorar a eficiência energética e promover estratégias de baixa emissão de carbono, estando enquadradas nas seguintes Medidas:

- M-010 – Melhoria da eficiência energética e promoção de estratégias de baixa emissão de carbono
- M-011 – Racionalização, valorização e aprovisionamento de energia

DESPESA PÚBLICA E FINANCIAMENTO

Quadro 8 – Investimento realizado por Medidas do Programa 44

Unidade: euros

Programa/Medida	Fontes de Financiamento			Total
	Nacional	Comunitário	Regional	
P-044 - Energia	301.550	2.074	11.944	315.568
M-010 - Melhoria da eficiência energética e promoção de estratégias de baixa emissão de carbono	301.550	0	0	301.550
M-011 - Racionalização, valorização e aprovisionamento de energia	0	2.074	11.944	14.018

Fonte: SIGO

O investimento realizado neste Programa foi no montante de 315.568 euros, o que se traduziu numa taxa de execução de 41,4% face ao previsto. Este Programa recorreu em 95,6% ao Financiamento Nacional.

No que respeita à distribuição da execução pelas Medidas, é de salientar o desempenho da Medida 010 – Melhoria da eficiência energética e promoção de estratégias de baixa emissão de carbono, que representa 95,6% do total da Medida.

PRINCIPAIS ATUAÇÕES POR MEDIDA

M-010 – Melhoria da eficiência energética e promoção de estratégias de baixa emissão de carbono

A despesa registada nesta Medida atingiu os 301.550 euros e a taxa de execução subjacente ao investimento previsto foi de 44,7%. O investimento foi executado pela Presidência do Governo Regional (PGR) e pela VP.

A execução do projeto “Reconversão Energética da Piscina do Porto Santo”, cuja realização está a cargo da Presidência do Governo Regional, através da Direção Regional para a Administração Pública do Porto Santo, permitiu recuperar essa infraestrutura, estando já no ano de 2018 em pleno funcionamento, o que levou a criar mais uma opção em termos de prática desportiva e de lazer na Ilha do Porto Santo, sendo que essas instalações são utilizadas, quer pelas escolas, pelas associações ou pelos clubes, quer pela população em geral.

Por outro lado, o projeto “Start & Go Electric Mob”, levado a cabo pela VP, através da DRAPS, permitiu a aquisição de uma máquina de limpeza elétrica para uso na limpeza das estradas da Ilha do Porto Santo. Esta



opção de investimento, neste tipo de equipamento, leva a uma diminuição de custos em termos de consumo e de manutenção, bem como a uma diminuição dos agentes poluentes, o que por si se traduz numa melhoria da qualidade de vida e ambiente da população da Ilha.

M-011 – Racionalização, valorização e aprovisionamento de energia

A despesa registada nesta Medida foi de 14.018 euros e a taxa de execução subjacente ao investimento previsto foi de 15,8%. O investimento foi executado pela VP, através da Direção Regional da Economia e Transportes.

Assim, foi dada continuidade ao “Programa de Promoção da Eficiência Energética” e ao desenvolvimento do projeto “ENERMAC”, objeto de cofinanciamento pelo PO MAC 2014-2020.

No âmbito do “Programa de Promoção da Eficiência Energética” foi possível o estabelecimento de contactos com a Direção Geral de Energia e Geologia, no sentido de serem definidas as metodologias que irão ser usadas na plataforma destinada à gestão dos regimes de instalação de gás em edifícios e de instalação elétrica de serviço particular. Foi, também, dada continuidade ao contrato-programa com a Associação Regional de Energia e Ambiente da RAM, no âmbito do ECO-AP. Relativamente ao ECEE-RAM- Eficiência no Consumo de Energia Elétrica na Administração Pública da Região Autónoma da Madeira, foram concluídos até ao final de 2018, 18 diagnósticos energéticos (12 completos e 6 simplificados), permanecendo em elaboração um último diagnóstico “Edifício Zarco-Vice-Presidência” e das escolas da Região. A não execução integral do projeto ficou a dever-se à falta de resposta de alguns organismos públicos para dar seguimento à implementação dos Contratos de Desempenho Energéticos.

No âmbito do projeto “ENERMAC”, foi adjudicada a elaboração do Projeto de Regulamento da Rede de Distribuição de Energia Elétrica na RAM, que irá definir os requisitos de ligação de novas unidades de produção à rede elétrica regional, o qual aguarda os acertos finais à proposta do Regulamento da Rede de Distribuição de Energia Elétrica na RAM.



P-045 – PROMOÇÃO DOS TRANSPORTES SUSTENTÁVEIS

A gestão integrada do sector dos Transportes, tendo por base a importância do sector para o desenvolvimento socioeconómico e turístico da RAM, assenta nos princípios da sustentabilidade económica e ambiental, tendo os investimentos realizados contribuído para a melhoria das acessibilidades internas e externas proporcionadas pelos diversos meios de transporte.

As Medidas de intervenção do PIDDAR que enquadram tais investimentos e ações são as seguintes:

- M-012 – Melhoria das acessibilidades internas e externas e reforço da mobilidade
- M-013 – Melhoria da segurança e da operacionalidade das infraestruturas e dos equipamentos

DESPESA PÚBLICA E FINANCIAMENTO

Quadro 9 – Investimento realizado por Medidas do Programa 45

Unidade: euros

Programa/Medida	Fontes de Financiamento			Total
	Nacional	Comunitário	Regional	
P-045 – Promoção dos Transportes Sustentáveis	37.004.256	7.380.696	127.127.429	171.512.382
M-012 - Melhoria das acessibilidades internas e externas e reforço da mobilidade	30.551.827	854.805	123.967.393	155.374.025
M-013 - Melhoria da segurança e da operacionalidade das infraestruturas e dos equipamentos	6.452.429	6.525.891	3.160.036	16.138.357

Fonte: SIGO

Este Programa representa 42,8% do total executado no PIDDAR. A despesa total realizada atingiu o montante de 171.512.382 euros e uma taxa de execução de 83,5%.

No que respeita à distribuição da execução pelas Medidas, é de salientar o desempenho da Medida 012 – Melhoria das acessibilidades internas e externas e reforço da mobilidade, que apresenta uma execução de 88,5% da despesa realizada. Para este nível contribuiu, essencialmente, a performance do projeto “Modernização, Construção e Gestão de Infraestruturas Rodoviárias”.

No que se refere à distribuição por fonte de financiamento, 74,1% teve origem no Financiamento Regional e 21,6% proveniente de Financiamento Nacional correspondente, sobretudo, do Fundo de Coesão Nacional.

PRINCIPAIS ATUAÇÕES POR MEDIDA

M-012 – Melhoria das acessibilidades internas e externas e reforço da mobilidade

As intervenções realizadas no âmbito desta Medida atingiram o montante de 155.374.025 euros e estiveram a cargo da VP e SRTC.

O Programa Estudante InsuLar, enquadrado no projeto “Viagens Aéreas – apoio aos estudantes” da responsabilidade da Vice-Presidência, através do seu Gabinete, permitiu que os estudantes elegíveis, particularmente os que estudam no Continente e Açores, pudessem beneficiar de 4 viagens de ida e volta,



por cada ano letivo, nas quais pagam apenas o valor do custo final (65 EUR no caso das viagens para o Continente e 89 EUR no caso das viagens para os Açores), já deduzido o montante correspondente ao Subsídio Social de Mobilidade (SSM). Esta medida beneficiou os estudantes, enquanto população beneficiária do SSM com maiores constrangimentos, não só por não possuírem rendimentos próprios, como pelo facto de terem de viajar, quase sempre, em alturas de pico de procura, nos quais os preços das viagens aéreas atingem preços máximos e inoportáveis para muitas famílias. Isto representou, em 2018, a emissão de 2.387 bilhetes, o que se traduziu numa média de 39 processos submetidos por dia, tendo viajado, só no período do Natal, cerca de 500 estudantes ao abrigo deste Programa.

Através desta Medida, a Direção Regional da Economia e Transportes procedeu à implementação de diversas ações estratégicas, algumas dirigidas ao desenvolvimento das atividades económicas relacionadas com o mercado dos transportes, e outras preconizadas pelo PIETRAM - Plano Integrado e Estratégico dos Transportes da Região Autónoma da Madeira. A par dessas ações, promoveu a melhoria da segurança rodoviária, procurando consolidar a tendência de decréscimo da sinistralidade automóvel na RAM.

Destacam-se os projetos “Sistemas de Gestão dos Transportes”, “Serviço Público de Transporte de Passageiros”, “Regime de Mobilidade e Transporte” e “Ligações Marítimas”, que contribuíram para a melhoria da mobilidade da população.

O projeto “Sistemas de Gestão dos Transportes”, envolveu o pagamento das indemnizações compensatórias aos operadores de transporte rodoviário de passageiros, permitindo o acesso da população ao transporte público rodoviário de passageiros a custos mais acessíveis.

No âmbito do projeto “Serviço Público de Transporte de Passageiros”, procedeu-se ao aluguer de equipamento para transporte dos estudantes da Região Autónoma da Madeira, entre Lisboa, Funchal e Lisboa, no período da Páscoa.

O projeto “Regime de Mobilidade e Transporte”, contemplou o pagamento do subsídio de mobilidade entre a Madeira e o Porto Santo. Este projeto abrangeu ainda a participação da Diretora Regional da Economia e Transportes como oradora, no evento “Políticas de Transportes nas Regiões Autónomas, organizado em Lisboa, no dia 21 de fevereiro, pela Sociedade de Geografia de Lisboa.

No âmbito do projeto “Ligações Marítimas”, efetuou-se o pagamento das indemnizações compensatórias ao concessionário do serviço público do transporte marítimo entre a RAM e o Continente. Foram efetuadas 24 viagens (12 por trajeto) entre Funchal e Portimão e transportados 10.424 passageiros e 2.300 viaturas. Também envolveu as despesas com a assessoria técnica e jurídica para acompanhamento do concurso público internacional para a concessão de serviço público de transporte marítimo regular de passageiros e veículos através de navio ferry.

No contexto do projeto “Coordenação e Monitorização da Mobilidade”, das várias ações destaca-se a elaboração do Plano de Ação para a Mobilidade Urbana Sustentável da Região Autónoma da Madeira (PAMUS RAM) que inclui o estudo da Mobilidade Turística. Trata-se de uma das iniciativas que estavam previstas no projeto “Civitas Destinations”, no entanto, por uma questão de otimização do seu financiamento, esta iniciativa acabou por ser cofinanciada no âmbito do PO Madeira 14-20.

No âmbito do projeto “Civitas Destination”, assegurou-se ainda a participação da DRET no Fórum Civitas, que decorreu de 26 a 28 de setembro de 2018, na Suécia, bem como a participação no encontro anual de parceiros em Malta, 21-22-23 de março. A baixa execução ficou a dever-se ao Protocolo assinado com a Horários do Funchal, no âmbito do qual aquele parceiro ficou responsável por realizar uma tarefa da DRET, transferindo-se o respetivo orçamento previsto na candidatura.



No projeto “Passe Sub-23”, a DRET procedeu ao pagamento dos montantes referentes à compensação financeira para disponibilização aos estudantes universitários de descontos no passe social. A baixa execução registada, ficou a dever-se ao facto de ter sido implementada a partir de maio e das estimativas iniciais serem superiores à efetiva adesão dos estudantes.

A Direção Regional do Património e Gestão de Serviços Partilhados (PaGeSP), deu continuidade ao projeto “Infraestruturas Públicas”, através do qual no decurso do ano de 2018, foram realizadas/outorgadas 70 escrituras de aquisição por via do direito privado/expropriação amigável.

No que se refere aos projetos da responsabilidade da SREI, a generalidade da execução apresentada prende-se com obras no domínio das acessibilidades internas, que visaram essencialmente a consolidação da rede viária, melhorando a sua articulação com a malha viária envolvente e a sua continuada requalificação em termos de segurança e de conforto na sua utilização.

No que respeita aos trabalhos da responsabilidade da Direção Regional de Estradas (DRE), devido à sua expressão financeira e impacto na melhoria das acessibilidades, merece destaque a execução dos projetos “Modernização, Construção e Gestão de Infraestruturas Rodoviárias”, “Via Expresso Fajã da Ovelha - Ponta do Pargo”, “Nova Ligação Vasco Gil - Fundoa, à Cota 500” e a conclusão do “Acesso da Rua Alferes Manuel Joaquim Lopes à Via Rápida Câmara de Lobos/Estreito de Câmara de Lobos”.

Merece igualmente destaque a continuidade dos trabalhos de “Conservação e Manutenção em Diversas Estradas Regionais”, cuja execução só não foi superior por atrasos dos fornecedores de equipamentos adquiridos pela RAM.

Os projetos “Reconstrução da ER 102 - Camacha / Santo”, “Ligação do Jardim da Serra à Via Rápida” e “Reconstrução da ER 209 – Salões Barreiro”, não registaram qualquer execução em resultado dos atrasos verificados nos respetivos procedimentos concursais, na tramitação processual que antecede as adjudicações ou no lançamento dos respetivos concursos.

A Direção Regional de Equipamento Social e Conservação desenvolveu, no decurso de 2018, os trabalhos da “Ligação ao Ribeiro da Alforra e Limoeiro em Câmara de Lobos”. A execução financeira mais baixa do que o inicialmente previsto ficou a dever-se a atrasos no arranque dos trabalhos da empreitada em causa.

M-013 – Melhoria da segurança e da operacionalidade das infraestruturas e dos equipamentos

A despesa realizada no âmbito desta Medida pela SREI, atingiu o montante de 16.138.357 euros, tendo resultado numa execução financeira de 54,2% face ao proposto.

No âmbito da melhoria da segurança das infraestruturas rodoviárias, da responsabilidade da Direção Regional de Estradas, são de realçar os investimentos seguintes:

- Estabilização da Margem Esquerda da Ribeira do Junçal, onde está Implementada a ER 110 - Porto da Cruz;
- Prevenção e Mitigação do Risco de Derrocadas nas Escarpas Sobranceiras ao Túnel João Abel de Freitas – Nó dos Viveiros e na ER 118 – Troço de Ligação à Via Rápida;
- Reconstrução de Passagens Hidráulicas e Muros de Suporte na ER 110 - Troço Santo António da Serra/Referta;
- Conservação Corrente por Contrato - Rede Viária Regional;



- Beneficiação do Túnel Eng.º Duarte Pacheco;
- Estabilização da ER 231 Quinta Grande;
- Reconstrução de um troço da ER 220 Boaventura - Lombo do Urzal/Falca;
- Estabilização da ER205 - Palheiro Ferreiro;
- Estabilização da ER 221 Seixal;
- Reconstrução da ER 223 entre o estreito da Calheta e o Jardim do Mar.

Alguns projetos apresentam uma execução relativamente baixa, por dificuldades de expropriação de terrenos ou datas tardias de início dos trabalhos relativamente ao fim do ano.

Os “projetos Estruturas Porticadas de Proteção à ER 101 – Seixal” e “Reconversão da Iluminação Pública” não registaram qualquer execução devido a atrasos na conclusão dos respetivos projetos de execução ou na publicação de índices de revisão de preços definitivos.



P-046 – ENSINO, COMPETÊNCIAS E APRENDIZAGEM AO LONGO DA VIDA

As ações com enquadramento neste Programa destinaram-se a reforçar as condições de apoio ao aumento a empregabilidade, dar novas oportunidades de realização individual e prevenir riscos sociais, através das Medidas:

- M-015 – Incremento das competências e valorização dos recursos humanos nas escolas
- M-016 – Gestão eficiente do sistema educativo profissional e das infraestruturas educativas, formativas, desportivas e de recreio
- M-017 – Melhoria da igualdade de acesso à aprendizagem ao longo da vida
- M-019 – Valorização da atividade desportiva

DESPESA PÚBLICA E FINANCIAMENTO

Quadro 10 – Investimento realizado por Medidas do Programa 46

Unidade: euros

Programa/Medida	Fontes de Financiamento			Total
	Nacional	Comunitário	Regional	
P-046 – Ensino, Competências e Aprendizagem ao longo da Vida	5.250.671	13.236.092	18.847.407	37.334.170
M-015 - Incremento das competências e valorização dos recursos humanos nas escolas	0	9.678	8.379	18.056
M-016 - Gestão eficiente do sistema educativo profissional e das infraestruturas educativas, formativas, desportivas e de recreio	3.215.769	2.193.259	7.467.575	12.876.602
M-017 - Melhoria da igualdade de acesso à aprendizagem ao longo da vida	2.034.903	11.033.155	742.790	13.810.847
M-019 - Valorização da atividade desportiva	0	0	10.628.664	10.628.664

Fonte: SIGO

A despesa realizada no âmbito deste Programa ascende a 37.334.170 euros, o que equivale a 9,3% do investimento global do PIDDAR.

Ao efetuar uma análise por Medidas verifica-se que a Medida 017 - Melhoria da igualdade de acesso à aprendizagem ao longo da vida, foi a que mais contribuiu para o nível de execução do Programa, com uma taxa de 37%, seguida da Medida 016 - Gestão eficiente do sistema educativo profissional e das infraestruturas educativas, formativas, desportivas e de recreio, com 34,5%.

Ao nível do desempenho das Medidas, verifica-se que é a Medida 019 - Valorização da atividade desportiva a que apresenta a maior taxa de execução (81,9%), seguida das Medidas 017 - Melhoria da igualdade de acesso à aprendizagem ao longo da vida e 016 - Gestão eficiente do sistema educativo profissional e das infraestruturas educativas, formativas, desportivas e de recreio, com 75,9% e 62,8%, respetivamente.

No que concerne à distribuição do investimento por fontes de financiamento, verifica-se que 50,5% teve origem no Financiamento Regional.



PRINCIPAIS ATUAÇÕES POR MEDIDA

M-015 – Incremento das competências e valorização dos recursos humanos nas escolas

As intervenções desta Medida foram na sua globalidade da responsabilidade da Secretaria Regional de Educação, envolvendo uma despesa de 18.056 euros, correspondente a uma taxa de execução do Programa de 0,1%.

No âmbito do projeto “Formação Contínua de Pessoal Docente e Não Docente”, da responsabilidade da Direção Regional de Educação, destacam-se, na linha da ação levada a cabo em anos anteriores, as atividades formativas que contribuíram particularmente para capacitar os professores e outros profissionais de educação, nomeadamente, os responsáveis pela gestão pedagógica das escolas, para a promoção do sucesso educativo de todos os alunos e de cada aluno em particular, numa lógica de educação de qualidade, humanista e inclusiva. O ano 2018 foi também fortemente marcado, pedagogicamente, pelo Projeto Piloto de Autonomia e Flexibilidade Curricular, que veio confirmar a estratégia de anos anteriores, no que diz respeito às opções realizadas em termos de temáticas e modalidades de formação.

Foi ainda assegurada formação contínua para motoristas de pesados de passageiros ou mercadorias para obtenção do Certificado de Aptidão de Motoristas (CAM) e de certificação de Transporte Coletivo de Crianças (TCC).

Houve oferta formativa dirigida aos Técnicos Superiores de Bibliotecas, na área da mediação leitora, bem como a Técnicos Superiores e Chefias Administrativas, em competências de escrita.

Ao longo do ano a Inspeção Regional de Educação deu continuidade à avaliação externa das escolas, através do projeto “A Epistemologia da Prática e a Mobilização de Competências” que visa garantir a formação para a qualidade na educação das crianças e no ensino dos alunos, numa perspetiva de educação para todos, de direitos humanos e inclusão, sendo de destacar as ações de formação relativas à “Educação Inclusiva: educar todos com todos”, o “Encontro Nacional Autonomia e Flexibilidade Curricular”, “Equipas educativas - o caso concreto do Modelo Integrado de Promoção do Sucesso Escolar-MIPSE”, “O Poder de Decisão”, “The impact of inspection on school improvement, the quality of teaching and the performance of children”, “Inovação pedagógica, uma improbabilidade possível” e “Escalando o pódio: A construção da excelência escolar”.

M-016 – Gestão eficiente do sistema educativo profissional e das infraestruturas educativas, formativas, desportivas e de recreio

Nesta Medida as intervenções realizadas estiveram a cargo da SRE e da SREI, envolvendo uma despesa de 12.876.602 euros, correspondente a uma taxa de execução do Programa de 34,5%.

Os projetos da responsabilidade do Gabinete do Secretário Regional da SRE, que contribuíram para a execução nesta Medida foram os seguintes:

- “Boas Práticas da Educação” - permitiu a organização de duas conferências para incentivar as boas práticas da educação com a participação de 4 convidados de fora da Região Autónoma da Madeira. Foram ainda adquiridos materiais de papelaria para associar à realização das referidas conferências;
- “Incentivo ao Ensino Profissional” - o qual permitiu a bonificação dos juros referentes ao capital em dívida relativos aos valores contratados pelas entidades beneficiárias junto da Caixa Geral de Depósitos, no âmbito da linha de crédito específica às escolas de ensino profissional, destinada a



disponibilizar os meios financeiros para adiantamento dos fundos comunitários do Fundo Social Europeu (FSE), do Programa Madeira 14-20, referente ao ano letivo de 2015/2016;

- “Incentivo ao Ensino Profissional-Linha de Crédito de 2017” - o qual permitiu a bonificação dos juros referentes ao capital em dívida relativos aos valores contratados pelas entidades beneficiárias junto do Novo Banco, no âmbito da linha de crédito específica às escolas de ensino profissional, destinada a disponibilizar os meios financeiros para adiantamento dos fundos comunitários do FSE, do Programa Madeira 14-20, referente ao ano letivo de 2016/2017.

O projeto “Apoio à Recuperação e Ampliação da Sede do Club Sports Madeira” reflete o apoio ao Club Sports Madeira, através de contrato-programa, para fazer face à reparação das instalações da sede social de forma a dar continuidade ao desenvolvimento das suas atividades, promovendo a Região e desenvolvendo na plenitude os seus objetivos de interesse público.

O projeto “Apoio à Construção, Remodelação e Reapetrechamento dos Estabelecimentos de Ensino da Rede Privada”, da responsabilidade do Gabinete da Unidade de Gestão e Planeamento, consubstanciado na transferência de verbas consignadas em contratos-programa celebrados entre a Secretaria Regional de Educação e as entidades responsáveis pelos estabelecimentos de ensino a quem se destinam os apoios em causa, neste ano, permitiu o processamento de verbas para um total de 25 instituições de ensino particular.

Da responsabilidade da Direção Regional de Planeamento, Recursos e Infraestruturas, foram desenvolvidos os projetos seguintes:

- “Equipamento Escolar 2009-2013” - foram adquiridos 490 PCs para as Escolas Básicas de 2º, 3º Ciclos, Secundária e Profissional, 10 Laboratórios Científicos para as Escolas Básicas de 2º, 3º Ciclos, Secundária e Profissional, bem como Salas do futuro e Kits de Robótica;
- “Apetrechamento e Renovação de Centros de Juventude da RAM” - através do qual foi possível adquirir 10 LCDs para Pousadas e Centros de Juventude da RAM.

Não se registou execução nos projetos “Infraestruturas Desportivas” e “Reapetrechamento e Manutenção das Instalações dos Estabelecimentos de Ensino da RAM”, pelo facto dos procedimentos de aquisição iniciados em 2018 não terem sido concluídos nesse ano, por isso, transitaram para 2019.

Dos projetos desenvolvidos pela Direção Regional de Juventude e Desporto, merece destaque pelo seu desempenho financeiro, o projeto “Apoio à Construção de Infraestruturas Desportivas”, que permitiu contribuir para a ampliação do parque desportivo regional, no sentido de se continuar a promover uma política de construção que aproxime a área útil desportiva por habitante do índice recomendado pelas instituições europeias. A execução deste projeto também reflete os encargos financeiros decorrentes dos contratos de financiamento dos diversos clubes e associações desportivas, celebrados com diversas entidades bancárias.

Além deste, foram ainda desenvolvidos por aquela Direção Regional os projetos seguintes:

- “Juventude Ativa” - que permitiu o atendimento ao público nas Lojas de Juventude, feito de jovens para jovens, mediante uma compensação monetária pelas horas de colaboração prestadas, consubstancia uma maior troca de conhecimento e aprendizagem interativa, potenciando a aquisição de novas aptidões, cruciais para a construção de uma trajetória pessoal e profissional mais consolidada. Participaram neste projeto 47 jovens dos 45 estimados;



- “Voluntariado Juvenil” - destinado a promover o espírito de voluntariado e de solidariedade dos jovens, através da sua participação em projetos promovidos por entidades sem fins lucrativos, constituindo um instrumento de desenvolvimento social e de cidadania ativa, em áreas diversas como a intervenção social, ambiental, cultural e recreativa, entre outras de interesse juvenil, permitiu apoiar 28 projetos dos 30 estimados;
- “Jovem em Formação” - através do qual foi possível proporcionar a 1.064 jovens de toda a Região, um contacto direto com a realidade profissional em entidades públicas e privadas sem fins lucrativos, de forma a ocupar os seus tempos livres nos meses de julho e agosto, bem como dotá-los de ferramentas úteis para uma futura inserção na vida ativa. Os jovens participantes auferiram de uma compensação financeira e seguro;
- “Apoio a Organizações da Juventude” - o projeto permitiu a celebração de parcerias e contratos-programa com as organizações de juventude, com vista a apoiar o desenvolvimento dos seus planos de atividades e reforçar o seu papel na dinamização de atividades sociais, recreativas, formativas e culturais, dado o reconhecido mérito que estas associações juvenis representam junto das suas comunidades locais;
- “Eventos Juvenis Diversos” - através do qual foi possível apoiar um conjunto de iniciativas que premiaram e enaltecem o talento e a criatividade dos jovens, tendo sido realizadas as seguintes ações: Fórum Nacional da Juventude; Cimeira Associativismo Juvenil; Conselho Regional de Juventude;
- “Projetos de Inovação e Transformação Social” - permitiu a atribuição de apoios a associações juvenis e/ou grupos informais de jovens, para a implementação de projetos de empreendedorismo social, como forma de promoção do desenvolvimento das capacidades de iniciativa, criatividade, empreendedorismo e cidadania ativa;
- “Academia do Jovem Voluntário” - que possibilitou o estabelecimento de um protocolo entre os Governos da Madeira e dos Açores, no sentido da criação de uma plataforma de cooperação entre entidades públicas e privadas sem fins lucrativos e jovens voluntários, com vista a promover a prática do voluntariado e da cidadania ativa, enquanto pilares fundamentais na construção de valores sociais;
- “Estágios de Verão” - projeto criado no sentido de proporcionar uma experiência profissional a jovens estudantes do ensino superior, enquanto mecanismo de aquisição de competências pessoais e técnicas, através da frequência de um estágio profissional, teve uma adesão superior ao número de candidaturas inicialmente estimado;
- “Ação Mobilidade e Intercâmbio Juvenil Inter-Regional” - projeto que incorporou duas vertentes de apoio, uma de carácter europeu e outra nacional, englobando a deslocação de jovens participantes nos programas “Parlamento dos Jovens” e “Euroescola”, bem como a participação de jovens, grupos informais e associações juvenis, em projetos e/ou em eventos de carácter formativo ou de promoção do associativismo juvenil, como forma de potenciar o seu desenvolvimento pessoal, social e profissional;
- A execução do projeto “Construção da Cafeteria do CEPAM” - da responsabilidade do Conservatório Escola Profissional das Artes da Madeira, permitiu disponibilizar um espaço onde alunos, professores, encarregados de educação e trabalhadores em geral, possam usufruir de um serviço de cafeteria, contribuindo assim para o bem-estar da população em geral.



No âmbito desta Medida, são de destacar as intervenções realizadas pela Direção Regional de Equipamento Social e Conservação no âmbito da beneficiação e conservação das infraestruturas e equipamentos escolares, consubstanciadas nos projetos seguintes:

- “Escola Básica e Secundária Dr. Francisco Freitas Branco Porto Santo” - trata-se de uma iniciativa participada pela União Europeia no âmbito do Programa Madeira 14-20, que permitirá oferecer à comunidade escolar local, uma infraestrutura dotada das necessárias condições de comodidade e segurança;
- “Beneficiação e Conservação de Escolas” - no âmbito deste programa plurianual de conservação/manutenção preventiva e corretiva, destacam-se entre outras de menor dimensão, o desenvolvimento de trabalhos associados na Escola Básica e Secundária Gonçalves Zarco (substituição de pavimentos), Escola Básica e Secundária de Machico (remodelação e reparação do para-raios), Escola Básica 1º ciclo Profº Eleutério de Aguiar (arranjos e Beneficiação), Escola Básica 2 e 3 ciclos A. F. Júnior Camacha (cobertura), Escola Básica 2º e 3º ciclos Horácio Bento Gouveia (reparação da cobertura do campo polidesportivo) e na Escola Básica dos 2º e 3º ciclos do Caniço (criação de auditório exterior);
- “Outras Infraestruturas Desportivas e de Recreio” - neste âmbito, destacam-se os trabalhos relativos às intervenções de reabilitação em diversos parques infantis, beneficiação do Complexo Desportivo de Gaula, pavimentação e vedação do Campo de Futebol do Caniçal e reabilitação do Pavilhão dos Trabalhadores.

A baixa execução registada no projeto “Escola Básica e Secundária da Ribeira Brava”, ficou a dever-se a atrasos no período de arranque da empreitada, designadamente em termos da aprovação do plano definitivo dos trabalhos.

Os projetos “Aquisição de Equipamentos Escolares”, “Medidas de Autoproteção em Infraestruturas de Ensino” e “Beneficiação e Conservação de Creches e Jardins de Infância”, não apresentam qualquer execução pelo facto das intervenções terem sido adiadas para 2019.

M-017 – Melhoria da igualdade de acesso à aprendizagem ao longo da vida

Os investimentos realizados nesta Medida atingiram o montante de 13.810.847 euros, correspondendo a 37% do total executado no Programa e estiveram a cargo da SRE, através das Direções Regionais de Educação e de Juventude e Desporto, do Conservatório Escola Profissional das Artes da Madeira, das Escolas e dos Fundos Escolares dos diferentes estabelecimentos escolares da RAM e do Instituto para a Qualificação, IP-RAM.

O projeto “EURODISSEIA” é um programa da Assembleia das Regiões Europeias (ARE), que proporciona aos jovens de cada região participante a possibilidade de efetuar um estágio com a duração de 4 a 8 meses em contexto real de trabalho. Destina-se a jovens com idades compreendidas entre os 18 e os 30 anos, com formação profissional, técnica ou académica, residentes numa das regiões da ARE participantes. Este programa permitiu, por um lado, oferecer aos jovens uma experiência profissional no estrangeiro, assim como um estágio linguístico, e, por outro, desenvolver nos jovens uma consciência europeia, permitindo às regiões participantes aumentar o número de intercâmbios entre elas e criar laços de cooperação privilegiados. No âmbito deste projeto participaram 44 jovens.

Na execução do projeto “Ações de Formação no âmbito do CEPAM” foram ministrados os cursos profissionais na área de música, teatro e dança, cofinanciados pelo FSE no âmbito do Programa Madeira 14-20. A execução



abrange dois anos letivos (2017/2018 e 2018/2019). O encerramento do ano letivo 2017/2018 envolveu um total de 10 turmas, compostas por 84 formandos e o início do ano letivo 2018/2019 envolveu 11 turmas, compostas por 99 formandos. Todos os alunos tiveram formação em contexto de trabalho com entidades culturais e nacionais e alguns deles foram inseridos em projetos nacionais, nos quais ganharam diversos prémios.

As despesas incorridas no projeto “UNITED BY ARTS”, realizado no âmbito do Programa ERASMUS+, corresponderam às inerentes ao contrato financeiro celebrado entre a Agência Nacional para a Gestão do Programa ERASMUS+ Educação e Formação e o Conservatório Escola Profissional das Artes da Madeira que permitiu o desenvolvimento da aprendizagem profissional, através da promoção da mobilidade entre alunos das diversas escolas parceiras, com vista a possibilitar experiências de nível internacional e multicultural por forma a proporcionar experiências de performance em contextos diferentes e confrontar os currículos e os conteúdos programáticos de diferentes países.

A baixa execução registada neste projeto ficou a dever-se ao facto do fim do projeto ter ocorrido no final de maio de 2018, sendo que o auge da sua execução deu-se no ano económico de 2017, não se tendo verificado nenhuma mobilidade em 2018.

No que concerne ao investimento efetuado nos “Cursos de Educação e Formação” realizados pelas várias escolas da RAM, foi possível administrar a escolaridade obrigatória a alunos com maiores dificuldades, através de um percurso flexível e ajustado aos seus interesses, para concluir o ensino tradicional, permitindo assim uma entrada qualificada no mercado de trabalho.

No âmbito do projeto “Programas por Iniciativa de Outrem”, da responsabilidade do Instituto para a Qualificação, IP-RAM (IQ, IP-RAM), procedeu-se ao pagamento às entidades beneficiárias dos projetos aprovados no Programa Madeira 14-20, sendo que a sua efetivação está dependente da apresentação de candidaturas e reembolsos, por parte dos beneficiários e não diretamente pelo IQ, IP-RAM. No decorrer do ano, foram efetuados pagamentos a cerca de 34 entidades beneficiárias, relativos a 68 operações financiadas.

O projeto “Formação Profissional para o Desenvolvimento da Região da Macaronésia”, não registou execução, uma vez que a candidatura não foi aprovada no decorrer de 2018 inviabilizando assim a sua execução.

No que se refere à execução do projeto “Desenvolvimento do Capital Humano”, foram realizadas várias ações de ensino e formação profissional e ainda, atividades associadas ao Centro Qualifica.

No que diz respeito às ações de ensino e formação profissional, ao longo do ano frequentaram o IQ, IP-RAM um total aproximado de 770 formandos (no CFPM 187 formandos e a EPFF 580) e foram emitidos 420 certificados de qualificação profissional e diplomas. De forma a assegurar a todos os formandos um período de formação em contexto de trabalho, nas entidades públicas e privadas da RAM, o IQ, IP-RAM celebrou cerca de 280 acordos de cooperação ou protocolos. Foram realizados um total de 370 acompanhamentos in loco aquando da realização da Formação Prática em Contexto de Trabalho

Relativamente às atividades associadas ao Centro Qualifica (CQ) foram realizadas várias ações de divulgação sobre a sua missão e as etapas de intervenção junto do público-alvo, as quais permitiram o desenvolvimento de estratégias que tiveram como finalidade incentivar os diversos públicos a terem uma atitude mais ativa na procura de informação. Neste âmbito, inscreveram-se no Centro Qualifica 337 candidatos, tendo sido encaminhados 213 para diversas ofertas formativas e para o Processo de RVCC. Ao longo do ano, frequentaram o processo de RVCC 183 candidatos, tendo sido certificados 63 adultos.



No âmbito das suas atribuições, em 2018, o Centro Qualifica apostou, ainda, na divulgação das ofertas de qualificação, nomeadamente, Cursos de Aprendizagem, Cursos de Educação e Formação de Adultos, Cursos de Educação e Formação de Jovens, Formação Modular e Processo de RVCC. Neste contexto, foram efetuadas 14 ações de divulgação sobre a missão e as etapas de intervenção do Centro Qualifica. Estas sessões foram divulgadas no site e na rede social Facebook do IQ, IP-RAM.

No campo de ação da parceria com o Serviço Regional de Proteção Civil, IP-RAM (SRPC), foram efetuadas 4 ações de divulgação junto dos seguintes Corpos de Bombeiros e Agentes de Proteção Civil: Bombeiros Voluntários da Calheta, Bombeiros Municipais de Machico, Bombeiros Sapadores do Funchal e Bombeiros Voluntários Madeirenses.

No âmbito do projeto “Outros Programas Comunitários” fazem parte as iniciativas integradas no Programa ERASMUS+, que permitiram a mobilidade de formandos/as para outros países, para frequentarem sessões de formação prática nas respetivas áreas de formação. Os técnicos/as e os docentes que têm acompanhado os formandos/as nas suas missões têm igualmente frequentado ações de formação e/ou participado em atividades de trabalho que promovem a troca de conhecimento de boas práticas úteis para todas as entidades envolvidas.

M-019 – Valorização da atividade desportiva

Os projetos vocacionados para a valorização da atividade desportiva na Região atingiram o montante de 10.628.664 euros, correspondendo a 28,5% do total executado no Programa e estiveram a cargo da SRE, através da Direção Regional de Juventude e Desporto e permitiram apoiar a participação em competições regionais, nacionais e internacionais, em várias modalidades desportivas, promover e desenvolver as modalidades desportivas amadoras, apoiar as deslocações inerentes à participação em campeonatos regionais, nacionais e internacionais, apoiar o Praticante de Elevado Potencial (PEP) e o Alto Rendimento, bem como promover a organização de eventos desportivos e a formação dos recursos humanos.

O projeto “Apoio à Competição Nacional em Diversas Modalidades Desportivas Coletivas”, contemplou ações que procuram promover a divulgação da participação nacional em órgãos de comunicação social regionais, nacionais e internacionais, contribuir para a divulgação dos benefícios da prática desportiva pela juventude e população em geral, no sentido de projetar o desporto como veículo promocional da RAM. Respeitou o apoio às Sociedades Anónimas Desportivas nas modalidades de Andebol, Basquetebol e Futebol, com participação nas competições nacionais ao mais alto nível competitivo, na época desportiva 2017/2018, às deslocações da época 2017/2018 (2º semestre- 6 prestações), às deslocações do 1.º semestre (6 prestações) da época 2018/2019 e duas mensalidades do apoio à competição nacional, para a época 2018/2019. Inclui ainda a competição regional, referente à época 2017/2018 às SAD’s do Andebol. Contemplou ainda a regularização de dívidas anteriores a 2013 ao Madeira Andebol SAD, ao Académico Marítimo Madeira Andebol, SAD e ao Clube Amigos do Basquete da Madeira, Basquetebol, SAD.

Os apoios incluídos no projeto “Promoção e Desenvolvimento das Modalidades Desportivas Amadoras”, pretenderam assegurar a prática formal das modalidades na Região, contribuindo assim para a divulgação dos benefícios da atividade desportiva e promoção da sua prática pela juventude e pela população em geral, compreendendo também as ações de apoio às modalidades coletivas com representação nacional, modalidades individuais com representação nacional e associações regionais de modalidade multidesportivas, para a época desportiva 2017/2018. Inclui ainda duas mensalidades do apoio à competição Nacional e ao apoio à atividade das associações, para a época 2018/2019. Abrangeu os apoios que transitaram da época 2016/2017.



O projeto “Apoio às Deslocações Aéreas e Marítimas Inerentes à Participação das Equipas em Campeonatos Regionais, Nacionais e Internacionais”, incluiu as ações que asseguraram o apoio às deslocações aéreas e marítimas a vários níveis de competição, dada a necessidade de corrigir as desigualdades estruturais originadas pelo afastamento e pela dupla insularidade, no sentido de garantir a plena participação desportiva da população da Região Autónoma da Madeira. Os apoios abrangeram a época 2017/2018 e as deslocações do segundo semestre da época 2017/2018, para as entidades com participação na competição nacional e na competição regional do futebol sénior.

O projeto “Apoio aos Diversos Sectores da Atividade Desportiva”, pretendeu assegurar diversas variantes no apoio ao desporto, nomeadamente o apoio à competição desportiva regional, apoio ao desporto para todos e eventos desportivos. Compreendeu também o apoio aos atletas pertencentes ao alto rendimento, bem como os apoios à organização de eventos desportivos. Os apoios abrangeram a época 2017/2018 (11 prestações) e duas mensalidades da competição desportiva regional do futebol sénior, da época 2018/2019.

Ainda no âmbito desta Medida, a Direção Regional de Educação (DRE) procedeu à aquisição de duas viaturas de 9 lugares, destinadas ao transporte adaptado dos alunos com necessidades especiais.



P-047 – APERFEIÇOAMENTO E MODERNIZAÇÃO DO SISTEMA ADMINISTRATIVO

Os investimentos realizados neste Programa cumpriram o desígnio de promover e incrementar, de forma contínua, a qualificação da prestação de serviços públicos, o reforço das competências do capital humano e a certificação da qualidade dos serviços.

As intervenções realizadas ao abrigo deste Programa enquadram-se nas seguintes Medidas:

- M-020 – Reforço de uma cultura regional para a qualidade
- M-021 – Reforço da capacidade institucional e da eficiência da administração pública e dos serviços públicos

DESPESA PÚBLICA E FINANCIAMENTO

Quadro 11 – Investimento realizado por Medidas do Programa 47

Unidade: euros

Programa/Medida	Fontes de Financiamento			Total
	Nacional	Comunitário	Regional	
P-047 – Aperfeiçoamento e Modernização do Sistema Administrativo	381.205	1.209.065	1.482.748	3.083.018
M-020 - Reforço de uma cultura regional para a qualidade	0	0	21.163	21.163
M-021 - Reforço da capacidade institucional e da eficiência da administração pública e dos serviços públicos	381.205	1.219.065	1.461.584	3.061.854

Fonte: SIGO

No contexto deste Programa, foram investidos 3.083.018 euros, o que equivale a 0,8% do total executado no PIDDAR.

Ao efetuar uma análise por medidas verifica-se que a Medida 021 - Reforço da capacidade institucional e da eficiência da administração pública e dos serviços públicos, foi a que mais contribuiu para o nível de execução do Programa, com uma taxa de 99,3%.

O investimento realizado no reforço, quer da qualidade, quer da capacidade institucional e da eficiência da administração pública e dos serviços públicos, beneficiou de apoios comunitários, na sua maioria através do Programa Madeira 14-20, sendo o restante suportado maioritariamente por Financiamento Regional.

PRINCIPAIS ATUAÇÕES POR MEDIDA

M-020 – Reforço de uma cultura regional para a qualidade

Os investimentos realizados no âmbito desta Medida, que estiveram a cargo da Vice-Presidência, através da Direção Regional da Economia e Transportes, consubstanciam-se na continuidade do trabalho iniciado no ano anterior, no que respeita ao desenvolvimento de um “Sistema de Reconhecimento da Qualidade e Excelência de Serviço na RAM” (QESM), que visa distinguir as boas práticas das organizações regionais neste domínio. Este sistema de reconhecimento assenta em três níveis a atribuir às organizações candidatas que cumprem



os requisitos estabelecidos para o efeito, de acordo com o nível agregado de qualidade e excelência de serviço alcançado.

M-021 – Reforço da capacidade institucional e da eficiência da administração pública e dos serviços públicos

Esta Medida apresenta despesa no montante de 3.061.854 euros e uma taxa de execução financeira de 41,4%. Estiveram envolvidos diversos Departamentos do Governo Regional que conduziram à participação do pessoal afeto aos diversos serviços em ações de formação e aperfeiçoamento profissional, com vista ao reforço de competências e atualização de conhecimentos.

No âmbito do reforço da capacidade institucional e da eficiência da administração pública e dos serviços públicos, a Vice-Presidência, através dos vários serviços na sua dependência, promoveu a participação do pessoal afeto aos diversos departamentos do Governo Regional em ações de formação e aperfeiçoamento profissional, bem como a implementação de medidas que visam a modernização e simplificação administrativa.

A Direção Regional da Administração Pública e Modernização Administrativa (DRAPMA), através do projeto “Ações de Formação Profissional na Administração Pública e Local”, procedeu à realização de 25 intervenções formativas (2 cursos dirigidos a pessoal dirigente e 23 ações de formação) que perfizeram um total de 523 horas de formação, tendo abrangido 646 formandos do Governo Regional e das Autarquias Locais da Região, dos quais 603 foram aprovados e obtiveram Certificado de Frequência de Formação Profissional.

No que concerne ao projeto “MODRAM - Modernização Administrativa do Governo Regional da Madeira”, cofinanciado pelo Programa Madeira 14-20, foi desenvolvido o portal SIMplifica, centralizando num único sítio toda a prestação de serviços online ao cidadão e empresas, incluindo uma plataforma com várias modalidades de pagamento e o rastreamento das tramitações de processos e encontra-se em implementação física o processo de ampliação da capacidade do centro de dados do Governo Regional.

Quanto ao projeto “SIMPLIMAC - Melhoria da Eficiência Pública Mediante a Simplificação Administrativa”, cofinanciado pelo Programa MAC 2014-2020, foi possível acompanhar a execução do mesmo, através da participação em seminários em Canárias, Senegal, Cabo Verde, Açores e Madeira.

A baixa execução verificada nestes projetos ficou a dever-se à morosidade de alguns processos aquisitivos e com a dependência externa, bem como de outros organismos públicos parceiros em termos de implementação das diversas componentes, prevendo-se um recuperar das metas propostas ao longo de 2019. Relativamente à gestão documental e à plataforma de partilha, interoperabilidade, preservação e segurança de informação, encontram-se em fase de elaboração de caderno de encargos prevendo-se os respetivos concursos para 2019.

A DRET, tendo em vista a melhoria contínua dos serviços e a garantia da qualidade na prestação do serviço ao cliente, deu continuidade aos projetos seguintes:

- “Sistema de Tratamento das Contraordenações” - tendo-se procedido à aquisição dos autos de contraordenação necessários à atividade, e dado continuidade à manutenção do hardware e software da aplicação TACITUS, referente às contraordenações rodoviárias ainda em curso. Igualmente, procedeu-se, em regime de Software as a Service (SaaS) à implementação da plataforma informática SIAR – Sistema de Informação de Autos Rodoviários, que efetua a gestão do ciclo das contraordenações rodoviárias, de maneira mais moderna e eficaz. Promoveu-se a participação de dois colaboradores da área dos Transportes Terrestres e de uma colaboradora da Direção Regional do



Património e Gestão dos Serviços Partilhados, na formação, em Lisboa, para utilização da nova plataforma informática em articulação com a plataforma nacional das contraordenações rodoviárias;

- “Sistemas de Emissão de Documentos Relativos a Condução” - através do qual foi possível dar continuidade à implementação da aplicação do Programa PLC à RAM, para efeitos de emissão da carta de qualificação de motoristas de pesados e de certificados de motorista de táxis na RAM, bem como à manutenção do sistema multimédia dos exames de condução e serviços de helpdesk à realização daqueles exames. Foram também adquiridos os modelos específicos de cartas de condução, cartas de qualificação de motoristas, certificados de motorista de táxi, certificados de motorista de transporte coletivo de crianças, licenças de aprendizagem e cartões ADR (certificado de motorista de transporte de mercadorias perigosas);
- “Formação e Aperfeiçoamento do Pessoal Afeto à DRET” - que permitiu proporcionar formação de natureza técnica no âmbito dos projetos específicos da área;
- “Qualidade e Modernização Administrativa da DRET” - no qual se desenvolveram diversas ações com vista à qualidade dos serviços da DRET, destacando-se a aquisição de equipamento informático para o sistema de senhas de atendimento da DRET, a revisão geral de extintores e portas corta-fogo da sede, a desinfestação das instalações da sede contra roedores, a manutenção da central telefónica da DRET e a reparação do módulo da impressora de cartões PVC. Efetuaram-se diversas aquisições, também necessárias ao adequado funcionamento dos serviços e à prestação do serviço ao cidadão e aos operadores económicos. A DRET organizou a ação de formação “Atendimento ao Público” dirigida aos colaboradores que efetuam atendimento, a qual abrangeu 46 colaboradores.

O projeto “Arquivo da Zona Franca da Madeira”, transitou durante o ano de 2018 da Autoridade Tributária da Região Autónoma da Madeira (AT-RAM) para o Gabinete do Vice-Presidente, não tendo registado qualquer execução, uma vez que a transição efetiva dos processos ocorrerá apenas no início de 2019.

A Direção Regional de Património e Gestão dos Serviços Partilhados, deu continuidade à implementação de um conjunto de ações na área dos Sistemas de Informação e Comunicação na Administração Pública Regional, cuja concretização está a ser efetivada através dos projetos “UC@GOVRAM - Sistema de Comunicações Unificadas do Governo Regional, “IT@GOVRAM - Infraestruturas Tecnológicas do Governo Regional” e “SERVICES@GOVRAM - Plataforma de Serviços do Governo Regional”. A baixa execução verificada nestes projetos ficou a dever-se à morosidade de alguns processos, que tiveram impacto na realização de algumas componentes dos mesmos.

A Inspeção Regional de Finanças (IRF) realizou o projeto “Reforma Controlo Interno e Auditoria”, através do qual foi proporcionado a seis colaboradores, uma formação específica para inspetores em fase de início de carreira que permitiu que o seu pessoal, designadamente o que tem funções inspetivas, esteja capacitado para realizar o seu trabalho, que exige conhecimentos profundos e atualizados sobre as respetivas matérias.

A Autoridade Tributária e Assuntos Fiscais da RAM deu continuidade aos seguintes projetos:

- “Formação do Pessoal da DRAF” - contempla o conjunto de ações de formação destinadas ao aumento de competências e atualização de conhecimentos técnico-profissionais dos colaboradores da administração tributária da RAM, designadamente no âmbito das alterações da legislação e das regras, das novas aplicações informáticas e da gestão dos riscos de corrupção e infrações conexas. Refira-se que a execução deste projeto inclui despesas relacionadas com deslocações de formadores da Autoridade Tributária e Aduaneira à Região e as inerentes à participação de colaboradores da AT-RAM



em ações de formação em Lisboa, no Centro de Formação da Autoridade Tributária, com a finalidade de ser posteriormente ministrada aos trabalhadores dos diversos serviços da RAM;

- “Sistema de Gestão de Atendimento e Filas de Espera” - que corresponde à execução do contrato de assistência para atualização de dados referentes à gestão de aplicação de atendimento, gestão de filas de espera e otimização do tempo e qualidade do serviço prestado aos utentes dos serviços.

A AT-RAM tinha previsto realizar o projeto “Implementação e Execução na AT-RAM” e “Serviços Locais de Finanças da Identidade Corporativa/Marca”, assim como “Serviços Conexos” os quais não se concretizaram em 2018, devido a um conjunto de imponderáveis. Apenas foi possível, no referido exercício, iniciar a preparação do respetivo procedimento de contratação pública.

O Gabinete de Gestão da Loja do Cidadão implementou o “Projeto da Rede de Incêndio”, que consiste num sistema automático de extinção de incêndios por sprinklers que tem como função detetar e extinguir um foco de incêndio numa fase inicial, ou manter o mesmo controlado, de forma a permitir uma fácil extinção posterior, sendo essencial para proteção de bens e de vidas humanas de utentes e colaboradores presentes na Loja do Cidadão da Madeira.

O Gabinete de Gestão da Loja do Cidadão implementou também o projeto “Renovação e Reparação do Backoffice com Virtualização da Infraestrutura de Datacenter”, em virtude dos equipamentos existentes estarem há muito a operar em situação limite, quer pela antiguidade, quer pelo facto de o sistema ser obsoleto e estar descontinuado há vários anos. O fabricante notificou a Loja do Cidadão em 2016, através do seu representante da impossibilidade do sistema poder ser alvo de qualquer intervenção ou garantia, atendendo que o mesmo tinha sido descontinuado. Por outro lado, optou-se por efetuar uma atualização, um upgrade ao sistema já existente, visto que, a implementação de um sistema completamente novo seria muito mais dispendiosa do que a atualização que se pretende realizar.

O projeto da responsabilidade da APRAM - Administração dos Portos da Região Autónoma da Madeira, S.A., “Modernização do Equipamento Administrativo”, permitiu dotar os trabalhadores de equipamentos necessários ao correto desempenho das suas funções, dos quais se destacam os equipamentos administrativos para o Centro Náutico de S. Lázaro.

Os projetos “Modernização e Upgrade do Hardware” e “Modernização do Software – Governo Eletrónico e AIS”, tornaram possível melhorar o relacionamento com a comunidade portuária, a fluidez na comunicação e melhoria do ambiente, através da emissão da faturação eletrónica a todos os clientes da APRAM. De igual modo, a APRAM também recebe dos fornecedores, se assim o desejarem, as faturas em formato eletrónico. A fatura eletrónica foi implementada a 100% em 2018 e foi realizado um web service para integração e emissão das faturas com transparência, segurança e viabilidade. Quanto ao AIS (Automatic Identification System), em 2018 foi realizado um upgrade que permitiu melhorar o sistema de comunicação e de ajuda à navegação das embarcações que demandam os portos da RAM.

O “Projeto JUL – Janela Única Logística e Projetos Comunitários-Outros” não registou qualquer execução financeira, mas este foi um ano de intenso trabalho no planeamento e construção do MRN2 (Modelo de Referência Nacional 2) com vista à implementação e entrada em produtivo em abril de 2019, sendo nos portos da Madeira o primeiro piloto a nível nacional. Trata-se de um projeto assente num modelo de referência e construído para a integração da informação de toda a comunidade portuária, simplificação de procedimentos e abolição do papel.

Quanto ao projeto desenvolvido pelo Gabinete do Secretário da SRE, “Serviços Eletrónicos Integrados para a Educação”, foi dada continuidade à implementação de um Sistema de Informação convergente, partilhado



pela comunidade educativa e pelos organismos da Secretaria Regional, de modo a maximizar a qualidade dos serviços prestados, minimizando a componente financeira associada aos mesmos, atribuindo-lhes uma melhor gestão, centralização e acessibilidade.

No que diz respeito ao projeto de “Acreditação do Laboratório Regional de Veterinária e Segurança Alimentar”, da responsabilidade da Direção Regional de Agricultura, foi promovida a avaliação anual deste Laboratório, pelo Instituto Português de Acreditação (IPAC), para a manutenção dos 239 ensaios já acreditados (dos quais, 205 de análises de resíduos de pesticidas, 30 de análises de microbiologia alimentar e 4 de análises veterinárias) e para a extensão a novos 24 ensaios de resíduos de pesticidas em produtos de origem animal, a ser ratificada em 2019.

Para garantir o sucesso da avaliação, cujo objetivo é promover as boas práticas laboratoriais e a obtenção de resultados fiáveis, de forma a satisfazer as necessidades e expectativas dos clientes, foram mantidos os requisitos da Norma EN NP ISO/IEC 17025:2005 e promovida a melhoria contínua, nomeadamente através da realização de um conjunto de atividades ao nível do sistema de gestão e dos processos analíticos, de auditorias internas e ainda, da participação em ensaios interlaboratoriais.

Note-se que na sequência da publicação do certificado de acreditação do Laboratório Regional de Veterinária e Segurança Alimentar (LRVSA), no Diretório União Europeia, este passou a fazer parte de um espaço reservado nesse diretório, onde consta a informação detalhada sobre todos os laboratórios acreditados pelo IPAC, com as respetivas normas de referência, âmbito da acreditação, número e data do certificado. Esta publicação é da maior importância para o conhecimento do LRVSA no espaço europeu, o que poderá ser uma mais-valia na conquista de novos mercados.

A DROTA desenvolveu o projeto “Operação Cadastral”, no âmbito do qual foi adquirido material necessário para desenho, cartografia para revenda, uma caixa de armazenamento para o equipamento de GPS da Estação Permanente do Paúl da Serra, cartões de dados GSM/4G, para as estações permanentes da REPGRAM e GPS's. Assegurou-se a manutenção e calibração do equipamento de topografia e foram adquiridos três recetores GPS. Além disso, coorganizou-se o evento “QGIS Dev. Meeting” que veio a dar origem ao software “QGIS Madeira”.

A Secretaria Regional da Inclusão e Assuntos Sociais (SRIAS), através do Instituto de Emprego da Madeira, IP-RAM (IEM), deu continuidade ao desenvolvimento do projeto “Atualização da Aplicação de Gestão de Programas de Emprego – SIGPE”, cofinanciado pelo Programa Madeira 14-20, que contempla a implementação de uma Solução Web e Serviços Online para Gestão Integrada de Programas de Emprego (GIPE). Em 2018 foram realizadas diversas ações de *up date* aos módulos já em produção, evidenciando melhorias substanciais nessas funcionalidades e procedeu-se à execução da principal componente do projeto GIPE, designada por Componente C7 - “Implementação BackOffice de Gestão de Programas de Emprego, Fluxos de Processos e Migração de Dados dos Sistemas Existentes”, a qual se prevê estar concluída no decorrer do segundo semestre de 2019.

A baixa execução registada no projeto “VISITMADEIRA”, da responsabilidade da Direção Regional de Turismo (DRT) ficou a dever-se à não conclusão da reformulação do site vistmadeira, visto se ter decidido transferir este domínio para um âmbito mais promocional, da responsabilidade da Associação de Promoção da Madeira, o que implicou a reestruturação dos atuais conteúdos, para fazer face às necessidades dos visitantes que já estão na Região, com um carácter mais informativo. Assim, a despesa realizada prende-se essencialmente com as traduções de textos realizadas ao longo do ano.

No que se refere ao projeto “Modernização e Segurança Informática”, da responsabilidade da Direção Regional da Cultura, há a referir que, através do mesmo, foi possível proceder à renovação e atualização de



software e equipamentos informáticos dos serviços, especialmente daqueles que se dirigem a um grande número de utentes e interessados.

Cabe aqui referir as aquisições para o Arquivo Regional Biblioteca Pública da Madeira (ABM) tais como: software informático de gestão integrada de bibliotecas Mind Prisma, leitores de códigos de barras wireless para registo e inventariação de documentos, impressora de talão de empréstimos domiciliários, impressoras ZEBRA para etiquetas de monografias, cobertura de rede wifi na sala infantil, equipamentos para controlo das condições ambientais para melhor salvaguardar e conservar documentação e outros bens em arquivo, o software informático de Gestão Integrada de Arquivos Intermediários ARCHEEVO, entre outros.

Ainda no âmbito deste projeto, importa assinalar a instalação de rede wireless no Solar do Aposento, em Ponta Delgada, S. Vicente.

Muito relevante, no âmbito deste projeto, foi a renovação do licenciamento e manutenção anual do Matriz 3.1 e MatrizWeb para quatro museus da DRC, sendo eles o Museu Quinta das Cruzes, Casa-Museu Frederico de Freitas, Museu Etnográfico da Madeira e MUDAS. Museu de Arte Contemporânea da Madeira. Trata-se de software de inventariação e gestão das coleções museológicas. O Matriz 3.1 é o software de referência nacional para o inventário, gestão e divulgação on-line integrados de Património Cultural (móvel, imóvel e imaterial). Além disso, este sistema permite a sua complementaridade pelo MATRIZWEB, interface para publicação na internet dos conteúdos inventariados e geridos no Matriz 3.1, o que representa a possibilidade de publicação automática da informação e conteúdos na internet e consequentemente da pesquisa livre por parte do público.



P-048 – PROMOÇÃO DA INCLUSÃO SOCIAL E COMBATE À POBREZA

O aumento da empregabilidade e do emprego tem uma dimensão de inclusão social que deve ser desenvolvida, por forma a combater o risco de pobreza na Região e a prevenir situações de desqualificação social e perda de contato com o mercado de trabalho.

Neste sentido, as ações desenvolvidas em 2018 neste Programa integraram-se nas seguintes Medidas:

- M-022 – Promover a coesão e a inclusão social
- M-023 – Qualificação de pessoas com deficiência ou incapacidade
- M-024 – Melhorar as condições de trabalho
- M-025 – Promoção da economia social e das empresas sociais

DESPESA PÚBLICA E FINANCIAMENTO

Quadro 12 – Investimento realizado por Medidas do Programa 48

Unidade: euros

Programa/Medida	Fontes de Financiamento			Total
	Nacional	Comunitário	Regional	
P-048 – Promoção da Inclusão Social e Combate à Pobreza	2.938.991	9.852.672	13.219.134	26.010.797
M-022 – Promover a coesão e a inclusão social	49.721	6.357.868	11.658.177	18.065.766
M-023 – Qualificação de pessoas com deficiência ou incapacidade	2.889.271	3.494.803	11.028	6.395.102
M-024 – Melhorar as condições de trabalho	0	0	279	279
M-025 – Promoção da economia social e das empresas sociais	0	0	1.549.650	1.549.650

Fonte: SIGO

A despesa pública realizada em 2018, no quadro do presente Programa, totalizou 26.010.797 euros (6,5% do total do PIDDAR), os quais provieram, na sua maioria, de Fontes Regionais (50,8%).

Ao nível do desempenho das Medidas, destaca-se a Medida 022 - Promover a coesão e a inclusão social, que além de representar 69,5% do investimento realizado pelo Programa, atingiu uma execução de 72,8%.

Das verbas comunitárias, salientam-se as provenientes do Programa Madeira 14-20, que foram aplicadas pelo Instituto de Emprego da Madeira, IP-RAM em medidas ativas e preventivas para o emprego.

PRINCIPAIS ATUAÇÕES POR MEDIDA

M-022 – Promover a coesão e a inclusão social

As intervenções enquadradas nesta Medida, cuja execução foi de 18.065.766 euros, estiveram a cargo da Presidência do Governo Regional, da SRE, da SRAP, da SRIAS e da SREI.



O projeto “Reconversão de Infraestrutura - Centro Comunitário do Porto Santo” - cuja realização esteve a cargo da Presidência do Governo Regional, através da Direção Regional para a Administração Pública do Porto Santo, teve início no ano de 2018, estando o seu término previsto para junho/julho 2019. Esta infraestrutura vai possibilitar que as diferentes associações, existentes na Ilha do Porto Santo, tenham um local onde seja possível se reunirem ou efetuar algum evento, com as condições ideais para o seu pleno sucesso.

A SRE, através do seu Gabinete, pretendendo manter uma política de aproximação às Comunidades, privilegiando o diálogo entre estas e a Região, na defesa dos madeirenses no mundo e da sua mais-valia na afirmação da RAM, da nossa cultura e identidade, em prol de um maior desenvolvimento regional, com benefícios recíprocos, desenvolveu um conjunto de projetos, merecendo especial destaque os seguintes:

- “Ações de Apoio Junto das Comunidades Madeirenses” - através do qual foi possível promover atividades como o Fórum Madeira Global, reunião magna das comunidades madeirenses, que ocorreu em 30 de julho de 2018 e para o qual foram contratados diversos serviços; a oferta de material etnográfico ao movimento associativo madeirense, garantindo, assim, os laços que unem a Região à sua Diáspora; a visita à comunidade madeirense residente em Coimbra; a participação em órgãos de decisão nacionais sobre migrações, como o Conselho para as Migrações; a representação do Governo Regional na iniciativa da Embaixada de República Sul Africana que celebrou a vida e Nelson Mandela e ações de formação variadas às técnicas do Centro de Comunidades Madeirenses;
- “Ações de Apoio à Imigração” - através do qual foi possível promover atividades como a da Celebração do Dia da Diversidade Intercultural, com uma mostra da cultura, do artesanato, da arte, da gastronomia, de algumas das comunidades estrangeiras e residir na Madeira, em parceria com o movimento associativo imigrante da Madeira, bem como a participação em reunião do ACM para a imigração;
- “Ações de Apoio às Casas da Madeira” - celebração de contratos-programa com as Casas da Madeira do Norte, de Coimbra e do Açores, com vista à comparticipação de despesas de funcionamento e à execução dos seus planos de atividades.

A fraca execução verificada nestes projetos ficou a dever-se ao facto de algumas despesas terem transitado para 2019, nomeadamente os pagamentos às Casas da Madeira, referentes aos contratos-programa de 2018 e à aquisição de material etnográfico para movimento associativo, bem como à impossibilidade de organização de algumas iniciativas previstas (exposições, concursos e ações de formação para técnicos).

As intervenções incluídas nesta Medida, da responsabilidade da SRAP consistiram na continuidade do “Apoio às Casas do Povo da Região Autónoma da Madeira e às Associações de Desenvolvimento Rural” para a realização de eventos de promoção e divulgação da cultura e das tradições associadas à agricultura e à ruralidade e ainda na realização de eventos socioculturais. Para este efeito foram celebrados um conjunto de 23 Contratos-Programa com as Casas do Povo e 5 com Associações Culturais. Foi ainda mantido o apoio ao funcionamento do Centro de Processamento da Castanha, através da celebração de um contrato-programa com a Casa do Povo do Curral das Freiras.

A SRIAS, através do Instituto de Emprego da Madeira, IP-RAM, desencadeou um conjunto de intervenções, com vista a melhorar a empregabilidade das pessoas desempregadas e em simultâneo reforçar a coesão social.

Na prossecução do “Plano Regional de Emprego”, projeto cofinanciado pelo Programa Madeira 14-20 que abrangeu 5.512 desempregados nas diversas medidas de emprego, o IEM, IP-RAM deu continuidade a iniciativas que visaram prevenir o desemprego juvenil, combater o desemprego de longa duração e promover



a empregabilidade dos grupos mais desfavorecidos face ao mercado de trabalho, enquanto prosseguiu com os apoios à criação líquida de mais postos de trabalho, incentivando a criação do próprio emprego e a contratação de novos trabalhadores.

No âmbito da Rede para o Emprego das Regiões Ultraperiféricas, a dinâmica em 2018 teve principal enfoque no projeto “GROW RUP”, tendo cabido ao IEM, IP-RAM, em representação do Governo Regional, a organização e a acolhimento dos parceiros das outras Regiões envolvidas na 3ª reunião do projeto. Neste mesmo período verificou-se, ainda, a participação no encontro promovido pela ilha da Martinica onde também foram partilhadas boas práticas locais no âmbito da economia verde e azul.

A SREI, através da Direção Regional de Equipamento Social e Conservação, desenvolveu o projeto “Beneficiação e Conservação de Equipamentos/Infraestruturas Cívicas e Socioculturais”, que permitiu a intervenção de beneficiação do Centro Cívico do Porto da Cruz. A baixa execução registada neste projeto ficou a dever-se ao facto de ter sido necessário prolongar os estudos conducentes à elaboração dos projetos técnicos associados a diversas intervenções neste domínio.

M-023 – Qualificação de pessoas com deficiência ou incapacidade

As intervenções enquadradas nesta Medida estiveram a cargo da SRE e da SREI, e totalizaram o montante de 6.395.102 euros.

A SRE, através DRE, contribuiu com a execução do projeto “Formação Profissional de Deficientes”, através do qual foram promovidas ações formativas direcionadas a jovens e adultos com deficiência, nomeadamente intelectual, motora, visual, auditiva e/ou incapacidades, dotando-os de conhecimentos, capacidades e competências necessários à obtenção de uma qualificação profissional que lhes permita alcançar e sustentar um emprego e progredir profissionalmente no mercado de trabalho.

No ano de 2018 a DRE, através do STFP, promoveu um projeto de formação profissional com seis Ações Formativas, com uma carga horária semanal de 35 horas.

A formação profissional de pessoas com deficiência e outras necessidades educativas especiais contou com a participação financeira do FSE, através do Programa Madeira 14-20. A fraca taxa de execução prende-se com algumas desistências face ao número previsto inicialmente para as frequências dos cursos de formação.

A SREI, através da Direção Regional do Equipamento Social e Conservação, deu continuidade à construção do “Centro de Apoio à Deficiência Motora” agora designado Centro para a Inclusão da Madeira, infraestrutura que permitirá suprir uma lacuna na oferta pública deste tipo de equipamentos na RAM.

A baixa execução verificada no projeto “Outras Infraestruturas, Equipamentos de Apoio, Educação Especial e Reabilitação”, ficou a dever-se ao facto da intervenção prevista para a reabilitação do Centro de Deficientes Profundos, em São Roque, ter sido adiada.

M-024 – Melhorar as condições de trabalho

As intervenções desta Medida foram na sua globalidade da responsabilidade da SRIAS, envolvendo uma despesa de 279 euros, cuja taxa de execução subjacente ao investimento previsto foi de 1,4%.



Através do Gabinete Estratégia Inclusiva e Social, a SRIAS tinha previsto desenvolver os projetos “CRITE - Comissão Regional para Igualdade no Trabalho e no Emprego” e “Plano Regional para a Igualdade de Oportunidades”, no entanto os mesmos não registaram execução devido à reprogramação dos trabalhos.

M-025 – Promoção da economia social e das empresas sociais

Os projetos vocacionados para a promoção da economia social e das empresas sociais atingiram o montante de 1.549.650 euros, correspondendo a 6% do total executado no Programa e estiveram a cargo do Gabinete do Secretário Regional da SRIAS, através da celebração de contrato-programa, para financiar as atividades e o funcionamento das “Casas do Povo”. Estes apoios permitiram possibilitar uma melhor qualidade de vida e bem-estar e estimular a interação social, enquanto fator de combate à solidão e exclusão social, à população sénior, bem como assegurar o apoio de atividades de promoção do desenvolvimento social e cultural.



P-049 – HABITAÇÃO E REALOJAMENTO

O investimento enquadrado neste Programa concorreu para a efetiva resolução dos problemas habitacionais, da promoção da integração social, urbanística e paisagística.

O apoio a tais investimentos materializou-se na prossecução dos projetos afetos à Medida seguinte:

- M-026 - Promover a habitação com integração social, urbanística e paisagística

DESPESA PÚBLICA E FINANCIAMENTO

Quadro 13 – Investimento realizado por Medidas do Programa 49

Unidade: euros

Programa/Medida	Fontes de Financiamento			Total
	Nacional	Comunitário	Regional	
P-049 - Habitação e Realojamento	5.209.657	544.055	12.474.240	18.227.952
M-026 - Promover a habitação com integração social, urbanística e paisagística	5.209.657	544.055	12.474.240	18.227.952

Fonte: SIGO

O total da despesa pública realizada neste Programa, através da Medida 026, ascendeu a 18.227.952 euros, o correspondente a 4,5% do total do investimento do PIDDAR realizado em 2018 e a uma taxa de execução de 60% face ao previsto. Esta despesa teve, na sua maioria (68,4%), recurso ao Financiamento Regional.

PRINCIPAIS ATUAÇÕES POR MEDIDA

M-026 - Promover a habitação com integração social, urbanística e paisagística

Nesta Medida, da exclusiva responsabilidade da SRIAS, a Investimentos Habitacionais da Madeira, EPE-RAM (IHM), desenvolveu os seus projetos, com especial incidência nas atividades de inclusão social, na reabilitação e qualificação do parque habitacional e na recuperação de habitações próprias, através do programa de recuperação de imóveis degradados.

No que se refere ao projeto “Investimentos e Atividades de Índole Habitacional com Fins Sociais”, destaca-se a implementação de diversos projetos de inclusão social, através das equipas técnicas da IHM e ou em parceria com outras entidades presentes no terreno, que permitiram dar continuidade ao programa de habitação social e de ajuda habitacional à população desempregada, sendo que foram atribuídas 61 habitações sociais e foram apoiadas 60 famílias com desempregados, através de comparticipação da renda ou da prestação bancária.

No domínio da gestão, conservação e reabilitação do parque habitacional, verificou-se uma grande aposta na reabilitação e requalificação dos bairros sociais da IHM, obras financiadas pelo Fundo de Coesão Nacional, refletindo-se num total de cerca de 1.600 fogos intervencionados, com especial enfoque para a remoção de materiais com amianto, nomeadamente nos bairros da Nazaré, Hospital, Ajuda, Ribeira Grande, Santo Amaro, Galeão, Ribeiro Real e Bemposta.



O “Projeto Integrado de Regeneração do Bairro da Palmeira, em Câmara de Lobos”, cofinanciado pelo Programa Madeira 14-20, registou uma baixa execução devido à reprogramação temporal e financeira dos trabalhos, sendo que os mesmos estão em curso, com conclusão prevista para 2020.

Quanto aos apoios a particulares para recuperação de casa própria, através do “Programa PRID - Programa de Recuperação de Imóveis Degradados” foram apoiadas 25 famílias.

No âmbito das “Atividades de Recuperação”, decorrentes dos incêndios de agosto 2016 foram iniciados os trabalhos de construção de 30 fogos em S. Gonçalo e adjudicada a aquisição de 7 dos 30 fogos a adquirir. Foram ainda atribuídos 10 apoios diretos à reabilitação de habitações, através do denominado “PRID Incêndios”. A baixa execução verificada neste projeto ficou a dever-se à reprogramação temporal e financeira destes investimentos, relacionada com a obtenção de licenciamento camarário.



P-050 – SAÚDE

As prioridades de investimento deste Programa passaram por melhorar os níveis de cobertura da população, incrementar a acessibilidade ao Sistema Regional de Saúde e implementar novos métodos de gestão que promovam a competência, a responsabilidade, a eficácia e, sobretudo, garantir a melhoria contínua da qualidade da prestação de serviços de saúde.

As ações desenvolvidas em 2018 neste Programa estão sistematizadas nas seguintes Medidas:

- M-027 – Reforço da acessibilidade e da qualidade dos serviços de saúde
- M-028 – Reforço da promoção da saúde pública e da melhoria dos cuidados de saúde
- M-029 – Melhoria e reordenamento da rede de infraestruturas do sector da saúde

DESPESA PÚBLICA E FINANCIAMENTO

Quadro 14 – Investimento realizado por Medidas do Programa 50

Unidade: euros

Programa/Medida	Fontes de Financiamento			Total
	Nacional	Comunitário	Regional	
P-050 - Saúde	15.619.884	3.840	394.979	16.018.703
M-027 - Reforço da acessibilidade e da qualidade dos serviços de saúde	1.818.927	3.840	319.482	2.142.250
M-028 - Reforço da promoção da saúde pública e da melhoria dos cuidados de saúde	0	0	73.651	73.651
M-029 - Melhoria e reordenamento da rede de infraestruturas do sector da saúde	13.800.957	0	1.845	13.802.802

Fonte: SIGO

No contexto deste Programa foram investidos 16.018.703 euros, o que equivale a 4% relativamente ao total executado no PIDDAR.

O investimento realizado na Saúde ocorreu, na sua maioria, através de Financiamento Nacional (97,5%).

PRINCIPAIS ATUAÇÕES POR MEDIDA

M-027 – Reforço da acessibilidade e da qualidade dos serviços de saúde

Esta Medida, da responsabilidade da Secretaria Regional da Saúde (SRS), registou uma execução de 2.142.250 euros e pautou-se por promover a adequação dos recursos materiais, humanos e tecnológicos, como condição necessária para o reforço da acessibilidade, para a melhoria contínua dos cuidados prestados e para o aumento do grau de satisfação dos utentes.

No âmbito do investimento em “Estudos e Projetos do Sector da Saúde”, o Gabinete do Secretário desenvolveu a Carta de Equipamentos da Região, a Consultadoria na área da construção hospitalar e a revisão do projeto do Novo Hospital da RAM.



O projeto da Carta de Equipamentos de Saúde da RAM tornou possível o conhecimento exaustivo da realidade e da verdadeira dimensão e alcance do parque de equipamentos de saúde de que a RAM dispõe, contemplando os vários níveis de prestação de cuidados, no que diz respeito às suas infraestruturas, e também os meios complementares de diagnóstico e terapêutica necessários aos referidos cuidados. Esta informação encontra-se registada numa plataforma informática desenvolvida para o efeito.

A consultadoria na área da construção hospitalar foi contratada com o intuito de auxiliar a Secretaria Regional da Saúde ao nível da elaboração de estudos e pareceres técnicos sobre as instalações e equipamentos de saúde, nomeadamente através da análise de elementos técnicos referentes a projetos, cadernos de encargos, conferência de valores e análise técnica de propostas, bem como o acompanhamento da execução dos trabalhos de remodelação e/ou construção e instalações e equipamentos. Os trabalhos de acompanhamento do programa funcional do Novo Hospital Central da Madeira, têm vindo a ser realizados em todas as fases deste, assim como, a análise das questões de Segurança, Proteção Civil e Energia associadas ao mesmo.

Foi realizada a revisão do projeto do Novo Hospital da RAM, com o propósito de verificar a consistência, suficiência e compatibilidade de toda a informação, utilizada para a construção, bem como a atenuação e eliminação de erros e omissões de projeto. Esta ação, prevista inicialmente para o ano de 2017, sofreu um atraso devido à consideração de atualizações legislativas nas áreas da Energia e da Proteção Civil, tendo sido concluída em 2018.

Quanto aos projetos da responsabilidade do Instituto de Administração da Saúde, IP-RAM (IASAÚDE, IP-RAM), através do projeto de “Formação e Aperfeiçoamento Profissional” foi possível dar início a um vasto programa de formação, que contemplará ações de formação em diversas áreas, colmatando assim as necessidades formativas dos diversos serviços da SRS.

Já o projeto “Equipamento de Inovação e Substituição” permitiu a aquisição de equipamento administrativo para o IASAÚDE, IP-RAM.

Ao nível dos equipamentos, o Serviço de Saúde da Região Autónoma da Madeira (SESARAM) procedeu a algumas aquisições no âmbito dos projetos “Equipamento Informático”, “Programas de Computador” e “Equipamento Básico”, com o objetivo de garantir a operacionalidade e qualidade da prestação de cuidados de saúde nas diferentes valências do SESARAM, nomeadamente no que respeita aos Cuidados de Saúde Primários e Hospitalares.

M-028 – Reforço da promoção da saúde pública e da melhoria dos cuidados de saúde

Os projetos enquadrados nesta Medida atingiram o montante de 73.651 euros de despesa executada, o que correspondeu a 16,6% da dotação prevista.

No âmbito desta Medida, o Instituto de Administração da Saúde e Assuntos Sociais, IP-RAM procedeu à realização de iniciativas em diversas áreas subjacentes à “Promoção e Proteção da Saúde”. Ao longo do ano foram desenvolvidas ações preventivas no sentido de dinamizar as vulnerabilidades individuais e sociais, através do desenvolvimento de programas, projetos e campanhas preventivas, transversais às diferentes unidades operacionais do IASAUDE, IP-RAM.

No que respeita ao projeto “Informação, Planeamento e Qualidade em Saúde”, procedeu-se à recolha de informação em saúde junto dos serviços públicos e das entidades privadas, com intervenção nas áreas de consumo de substâncias psicoativas, de condutas aditivas e de dependências de acordo com metodologias desenvolvidas. Manteve-se a monitorização, o acompanhamento e a avaliação da execução da estratégia regional de luta contra a droga e a toxicodependência.



O projeto “Prevenção e Controlo da Doença” abrangeu ações na vertente da prevenção e controlo da doença, procurando minimizar a morbilidade e mortalidade que advém de problemas de saúde. As iniciativas implementadas foram dinamizadas considerando as diversas áreas de intervenção, com particular incidência junto das crianças e jovens, com maior relevância, nos contextos comunitário, escolar, laboral e desportivo.

Neste contexto, o IASAUDE, IP-RAM adquiriu material diverso de consumo clínico para prossecução dos trabalhos desenvolvidos pelo Laboratório de Saúde Pública no âmbito da prevenção da doença no contexto “público”.

O projeto envolveu ainda a celebração de diversos contratos programa com várias entidades regionais, maioritariamente sem-fins lucrativos, que têm um importante papel na complementaridade da prevenção e controlo da doença no seio do Serviço Regional de Saúde.

M-029 – Melhoria e reordenamento da rede de infraestruturas do sector da saúde

As intervenções enquadradas nesta Medida estiveram a cargo da VP, da SRS e da SREI, e totalizaram o montante de 13.802.802 euros representando 86,2% do total do Programa.

O projeto “Hospital Central da Madeira – Expropriações”, da responsabilidade da VP, através da Direção Regional do Património e Gestão dos Serviços Partilhados permitiu adquirir/expropriar, por motivo de utilidade pública, parte dos bens imóveis necessários para a construção do novo Hospital. A conclusão dos citados processos depende ou está condicionada à entrega, pela parte expropriada, da documentação requerida.

Nesta Medida, a SRS, através do SESARAM desenvolveu os projetos “Obra de Recuperação do Edifício do Centro de Saúde do Bom Jesus”, “Obra do Centro de Procriação Médica Assistida”, “Diversas Obras do SESARAM” e “Obras de Conservação/Remodelação de Infraestruturas Hospitalares e de Centros de Saúde” que permitiram modernizar adequadamente as infraestruturas do Serviço de Saúde da Região Autónoma da Madeira, tendo em vista a sua renovação, requalificação e racionalização, de modo a garantir a respetiva operacionalidade e funcionalidade assistencial.

O projeto “Contrato-Programa de Investimentos – Psiquiatria”, permitiu à SRS, através do IASAUDE, IP-RAM, cooperar financeiramente na realização de remodelações, beneficiações e reestruturações na Casa de Saúde Câmara Pestana, no Centro de Reabilitação Psicopedagógica da Sagrada Família e na Casa de Saúde S. João de Deus.

O "projeto “Beneficiação de Estruturas Físicas do IASAUDE, IP-RAM”, envolveu a execução de algumas intervenções estruturais no seu edifício sede, concretamente na ampliação da rede estruturada e rede elétrica em conformidade com as exigências da legislação vigente. Este projeto prevê a execução de algumas intervenções estruturais no seu edifício sede, ao nível de redefinição de espaços, reforço estrutural e implementação de medidas de segurança. A baixa execução verificada neste projeto ficou a dever-se ao adiamento das respetivas intervenções.

No que se refere aos projetos desenvolvidos pela SREI, através da Direção Regional de Equipamento Social e Conservação, importa referir os investimentos realizados em termos de “Remodelação e Beneficiação de Infraestruturas de Saúde e Hospitalares” que permitiram as intervenções de reabilitação estrutural e de modernização nos centros de saúde do Porto Santo, da Camacha, do Monte e do Curral das Freiras. Destacam-se também os trabalhos de reabilitação das fachadas e coberturas do Hospital dos Marmeleiros e a reformulação da sua rede de esgotos e a reabilitação do Bloco de Obstetrícia do Hospital Nélcio Mendonça.



Ainda em termos de infraestruturas do sector da saúde, destaca-se a continuação dos estudos e auditorias prévias de projetos respeitantes à construção do futuro Hospital Central da Madeira, cujo Concurso Público Internacional foi lançado em dezembro de 2018.

O projeto relativo a Estudos e Projetos de Infraestruturas de Saúde não registou qualquer execução, devido ao facto de ter sido possível desenvolvê-los com os recursos próprios da SREI.



P-051 – ATIVIDADES TRADICIONAIS

Os investimentos neste Programa foram direcionados para os que promoveram uma sólida aliança entre as atividades agropecuárias e florestais, enquanto atividades produtivas, e o desenvolvimento sustentável dos territórios rurais, nas vertentes ambiental, económica e social.

Mereceu igualmente apoio neste Programa os investimentos que estimulassem o desenvolvimento sustentável das pescas e da aquicultura e que permitam fazer face aos constrangimentos estruturais do sector da Região.

As ações desenvolvidas em 2018 estão sistematizadas nas seguintes Medidas:

- M-030 – Agricultura, Desenvolvimento Rural e Florestas
- M-031 – Potenciar a Economia do Mar (Pesca e Aquicultura)
- M-032 – Reforço do desenvolvimento Zootécnico
- M-033 – Valorização das florestas, da biodiversidade e áreas protegidas

DESPESA PÚBLICA E FINANCIAMENTO

Quadro 15 – Investimento realizado por Medidas do Programa 51

Unidade: euros

Programa/Medida	Fontes de Financiamento			Total
	Nacional	Comunitário	Regional	
P-051 – Atividades Tradicionais	5.073.611	2.082.236	8.549.370	15.705.216
M-030 - Agricultura, Desenvolvimento Rural e Florestas	4.377.141	710.504	7.897.687	12.985.333
M-031 - Potenciar a Economia do Mar (Pesca e Aquicultura)	173.948	196.998	523.071	894.017
M-032 - Reforço do desenvolvimento Zootécnico	0	0	17.599	17.599
M-033 - Valorização das florestas, da biodiversidade e áreas protegidas	522.522	1.174.734	111.012	1.808.267

Fonte: SIGO

A despesa realizada no âmbito deste Programa ascendeu a 15.705.216 euros, o que representa 3,9% do investimento global do PIDDAR.

Ao nível do desempenho das Medidas, destaca-se a Medida 030 - Agricultura, Desenvolvimento Rural e Florestas, que além de representar 82,7% do investimento realizado pelo Programa, atingiu uma execução de 55,1%.

No que concerne à distribuição do investimento por fontes de financiamento, 54,4% da despesa foi garantida pelo Financiamento Regional, sendo 32,3% assegurados por Fundos Nacionais. Os restantes 13,3% correspondem a Financiamento Comunitário.



PRINCIPAIS ATUAÇÕES POR MEDIDA

M-030 – Agricultura, Desenvolvimento Rural e Florestas

Esta Medida apresenta um volume de despesa na ordem dos 12.985.333 euros e uma taxa de execução de 55,1%, contribuindo em 82,7% para o desempenho do Programa.

A Secretaria Regional de Educação, através do seu Gabinete, promoveu o projeto “Plantar o Futuro”, que permitiu realizar 10 idas à serra para plantar árvores com cerca de 550 alunos de vários concelhos da Ilha da Madeira. Este projeto insere-se no Programa de Recuperação da Natureza e Educação Ambiental.

A Secretaria Regional de Agricultura e Pescas, através do seu Gabinete, deu continuidade aos projetos “Apoio a Ações de Formação Profissional e de Aquisição de Competências” e “PRODERAM 2020 - Apoios a Entidades Privadas e Autarquias”.

O projeto “Apoio a Ações de Formação Profissional e de Aquisição de Competências” permitiu a realização de um seminário “Balanço da atividade formativa da Escola Agrícola – Desafios e Perspetivas Futuras” na Escola Agrícola da Madeira e o fornecimento de material de apoio para as formações sobre “Produtos Fitofarmacêuticos”. Foram, também, realizadas diversas aquisições e prestações de serviços que se traduziram em aquisição de material diverso, necessário ao apoio às diversas formações, bem como de material publicitário para divulgação e promoção da Escola Agrícola da Madeira, na Feira do Gado e em eventos ocorridos na própria Escola.

O projeto “PRODERAM 2020 - Apoios a Entidades Privadas e Autarquias”, aproximou-se da velocidade de cruzeiro, com as principais medidas a funcionar em pleno e com a operacionalização das restantes. De referir, também, a relevante dinamização da atividade económica, através das medidas de apoio ao investimento em explorações agrícolas, agroindústrias, infraestruturas e florestas que têm produzido impactos positivos na modernização do sector, na manutenção de emprego, na eficiência na utilização da água, e na preservação, melhoria e expansão das áreas florestais com impactos a nível da biodiversidade, da preservação dos solos e redução da erosão e na prevenção e mitigação de incêndios. Os pagamentos de 2018 concentraram-se particularmente nas medidas relativas a zonas sujeitas a condicionantes naturais ou outras condicionantes específicas, no apoio a investimentos em infraestruturas, relacionadas com o desenvolvimento, a modernização ou a adaptação da agricultura e silvicultura e nos investimentos no desenvolvimento das zonas florestais e melhoria da viabilidade das florestas. Até final de 2018 o Programa estava integralmente operacionalizado, tendo sido abertos concursos em todas as medidas.

A não realização do projeto “Apoio a Atividades de Demonstração/Ações de Informação” e a baixa execução registada no projeto “Apoio a Ações de Formação Profissional e de Aquisição de Competências” ficaram a dever-se ao facto de 2018 ter sido o primeiro ano de existência da Escola Agrícola da Madeira. Esse ano foi um ano de adaptação de uma estrutura reduzida de difícil composição e criação face à descentralização da escola e à necessidade de recrutamento para fazer face às exigências, como acontece em todas as estruturas do género. Considerando esta realidade a escola avançou com a formação setorial apoiada nos quadros da SRAP que reuniam condições para o efeito, bem como procurou-se dar a conhecer, efetuando parcerias junto do sector que a SRAP representa, com vista à organização de seminários e workshops, etc., razão pela qual não foi necessária, neste intervalo, recorrer à contratação de serviços externos que visariam necessariamente a realização de despesa para a organização e consolidação necessária nos primeiros passos desta instituição.



Dos investimentos realizados pela Direção Regional de Agricultura, destacam-se os seguintes:

- “Ações de Apoio à Agricultura e Pecuária Madeirense” - que através da criação de uma linha de crédito bonificado, permitiu dotar as empresas de meios financeiros para a compra de cana-de-açúcar nas campanhas de 2017-2018 e 2018-2019. O apoio foi efetuado através do pagamento dos juros bonificados das duas linhas de crédito. Permitiu, também, apoiar os produtores agrícolas dos setores da horticultura, fruticultura e floricultura da Região, através da atribuição de um auxílio financeiro complementar nos termos do Regulamento de Atribuição de Auxílio Financeiro Complementar aos Produtores Agrícolas dos Setores da Horticultura, Fruticultura e Floricultura da Região, que abrangeu cerca de 7.600 agricultores, com a celebração de contratos-programa com as 40 Casas do Povo. Foi, também, assegurado o pagamento das indemnizações aos 261 agricultores atingidos pelos temporais de fevereiro e março 2018 e um auxílio “ad hoc” à “Freshbio, Lda.”, para fazer face aos elevados prejuízos incorridos na exploração agrícola Quinta do Pomar, pela destruição total da produção agrícola e dos meios para a obtenção da mesma, na sequência da calamidade natural provocada pelos incêndios florestais que se verificaram na Madeira, em agosto de 2016. No apoio aos criadores de gado, foi celebrado um contrato-programa com as Cooperativas de criadores de gado. Foi, igualmente, mantido o apoio aos agricultores na aquisição de corretivos da acidez do solo (Portaria n.º 90/2011, de 29 de julho) e celebrados contratos-programa com Associações de Agricultores. Foi, ainda, dada continuidade ao apoio técnico ao desenvolvimento da agricultura no Porto Santo em diversas áreas e assegurada a participação em diversas reuniões técnicas, conferências, workshops e ações de formação, no continente português e no estrangeiro;
- “Laboratórios Agroalimentares” - através da Direção de Serviços dos Laboratórios e Investigação Agroalimentar (DSLIA)/Laboratório de Qualidade Agrícola (LQA) e Laboratório Regional de Veterinária e Segurança Alimentar (LRVSA), foi dada continuidade à prestação de serviços na área das análises laboratoriais, tendo sido realizadas pelos dois laboratórios 303.524 análises, em 6.452 amostras, resultado da atuação em planos oficiais de controlo, de solicitações de clientes públicos e privados e ainda de parcerias. No LQA, infraestrutura vocacionada para as análises de solos, de plantas e análises fitopatológicas, foram rececionadas 3.121 amostras e realizadas 19.808 análises. No LRVSA, laboratório acreditado que engloba as áreas funcionais da análise de resíduos, da microbiologia alimentar e análises veterinárias, foram rececionadas 3.331 amostras que deram origem a 283.716 análises. Para além das análises alvo na área dos resíduos, da microbiologia alimentar e da veterinária e no âmbito do protocolo de colaboração com o Laboratório de Saúde Pública, foi dada continuidade à pesquisa de fungos, para a monitorização da qualidade das areias das praias artificiais da Madeira e o controlo do ar ambiente efetuado em salas do serviço de urgência do Hospital Dr. Nélio Mendonça. O LRVSA, na qualidade de entidade competente na RAM, deu continuidade à realização de necropsias forenses, sempre que solicitadas pelo Ministério Público. Quer o LQA, quer o LRVSA efetuaram ações de controlo da qualidade analítica, ao nível interno e externo, este último realizado por terceira parte independente, que permitiu comparar e rastrear o seu desempenho perante padrões internacionais. O LQA, na área de análises de terras e plantas, participou em testes de proficiência coordenados pela Universidade de Wageningen/Holanda e o LRVSA, participou em ensaios interlaboratoriais na área das análises de resíduos, em colaboração com os Laboratórios de Referência Europeus, designadamente de Almeria, Friburgo, Estugarda e Copenhaga e nas áreas da microbiologia alimentar e da veterinária, em colaboração com Laboratórios Europeus de Referência, nomeadamente o Public Health England, o Animal & Plant Health Agency e o Instituto Superior de Sanità, para além do Laboratório Nacional de Referência - Ricardo Jorge. Assinala-se ainda, a contratação do LRVSA pela Direção Geral de



Alimentação e Veterinária (DGAV) e pelo Joint Research Centre da Comissão Europeia, para a realização de análises, reconhecimento nacional e internacional da qualidade dos serviços prestados por esta infraestrutura laboratorial.

- “Infraestruturas para o Desenvolvimento do Comércio Agroalimentar” - através do qual foi possível assegurar o normal funcionamento do Centro de Abastecimento de Produtos Agrícolas do Funchal (CAPA), também conhecido por Mercado Abastecedor do Funchal, bem como das quatro unidades que integram a Rede de Centros de Abastecimento Agrícola da Madeira (Rede “CA”): CASAN, CAPRA, CASA e CANHAS, bem como manter o processo de implementação do sistema HACCP, quer no CAPA, quer na Rede CA, procedendo-se a várias intervenções curativas e de manutenção das tecnologias hortofrutícolas instaladas nos estabelecimentos, destacando-se a reparação do sistema de frio do CASAN e das linhas de processamento de cenoura do CASA, do CAPRA e do CANHAS;
- “MICROLAB” - que permitiu ao Laboratório de Micropropagação - Microlab Madeira, dar continuidade à produção de plantas isentas de patógenos, obtidas por cultura *in vitro*, para fornecimento aos agricultores, tendo sido fornecidas 36.203 plantas: 16.242 para o sector público e 19.961 para o sector privado, sendo que para este setor, os clientes dos Açores e do continente português representaram cerca de 22,4% das plantas fornecidas. A produção frutícola mais representativa foi a bananeira, que representou 57% das plantas fornecidas (20.524 plantas). Das espécies florícolas, as orquídeas foram a espécie produzida em maior quantidade (7.079 plantas), representando cerca de 20% do total da produção. Foram, ainda, desenvolvidos e implementados os protocolos para a fase de estabelecimento *in vitro* de *Eugenia uniflora L.* e para a fase de enraizamento *in vitro* de *Hylocereus costaricensis* (F.A.C. Weber) Britton & Rose, o que permitiu dar continuidade à produção destas culturas e consequentemente satisfazer as necessidades dos clientes públicos e privados;
- “Desenvolvimento da Produção Animal” - que permitiu proporcionar o apoio técnico aos produtores pecuários, nomeadamente na área do licenciamento da atividade pecuária, da identificação animal (colocação de brincos em 1.164 animais) e da inseminação artificial. Foi, também, integralmente executado o Plano Nacional de Controlo de Alimentos para Animais (PCAA).

No âmbito do projeto “Gestão e Controlo das Ajudas” a SRAP, através da DRA assegurou a receção de 11.590 candidaturas aos diversos tipos de ajudas. Para verificação da sua conformidade e como condição prévia ao pagamento das ajudas POSEI-MAPL e PRODERAM2020 (Manutenção da Atividade em Zonas Desfavorecidas, Medidas Agroambientais, Agricultura Biológica e Pagamentos Natura 2000 na floresta), foram efetuadas visitas a 1.116 explorações, nas quais foram realizados 2.106 controlos de campo. Foram ainda efetuados 86 controlos contabilísticos e documentais.

No sector da banana, foram realizados 5.050 controlos, sendo que 2.153 foram relativos à verificação de conformidade com a norma comunitária de comercialização aplicável ao produto.

Em termos globais, o valor das ajudas POSEI (todas as medidas) pagas relativamente às candidaturas efetuadas em 2017, foi de 19.014.158 euros, o que corresponde a uma execução de 99,9% relativamente à dotação disponível.

Foi ainda efetuada a gestão dos diferentes regimes de apoio ao sector agropecuário, nomeadamente a coordenação dos processos de candidatura aos vários tipos de ajudas, a georreferenciação de novas parcelas agrícolas e a atualização de outras (Sistema de Identificação Parcelar) e foram ainda realizados os controlos



físicos, documentais e contabilísticos junto dos beneficiários das ajudas, em articulação com a entidade nacional.

Ao nível da “Assistência Técnica e Mecanização Agrícola”, foi dada continuidade à prestação dos vários serviços, nomeadamente, o apoio às explorações agrícolas, através da elaboração de 171 projetos para candidatura ao PRODERAM 2020.

Relativamente à melhoria das competências dos produtores, foram realizadas 39 ações de sensibilização/formação em diversas temáticas agrícolas.

No que respeita ao projeto “Prospecção Fitossanitária na RAM” foram executados os planos anuais de prospecção de organismos nocivos, em articulação a autoridade nacional competente na matéria, a Direção Geral de Alimentação e Veterinária (DGAV). Estes planos oficiais são de realização obrigatória e incidem sobre diversos organismos nocivos, nomeadamente vírus, bactérias, fitoplasmas, nematodes, fungos e insetos. Os planos de prospecção cobrem o território da União Europeia, com o objetivo de melhorar o conhecimento sobre a dispersão de determinados organismos nocivos e de comprovar que nos territórios onde existem hospedeiros suscetíveis, esses territórios estão isentos ou, se não estiverem, que é assegurada a implementação de medidas que visem a erradicação desses organismos ou a sua contenção.

Para a prospecção de alguns desses organismos, que inclui atividades de colheita de amostras e de identificação laboratorial, a Madeira integrou um projeto nacional, coordenado pela DGAV, com financiamento de 75% da União Europeia. Foram prospetados 28 organismos nocivos, que resultaram em 1.107 inspeções, sendo que a taxa de execução do projeto a nível regional, foi de 64,5%.

No âmbito do projeto “Apoio às Ações de Inspeção Fitossanitária” procedeu-se à realização das atividades de controlo oficial, de acordo com os planos anuais definidos pela Direção Geral de Alimentação e Veterinária (DGAV), autoridade nacional competente na matéria ou por diretivas comunitárias, incidindo sobre os produtos de origem não animal provenientes de países terceiros. Foram realizadas 91 inspeções fitossanitárias aos vegetais e produtos vegetais em 24 operadores económicos, dando cumprimento à legislação comunitária e nacional em matéria de fitossanidade.

As remessas de vegetais e de produtos vegetais provenientes do espaço nacional e de Estados-Membros, também foram objeto de inspeções fitossanitárias, tendo sido efetuadas inspeções no Aeroporto da Madeira a 430 remessas provenientes do espaço nacional e de estados membros e 17 inspeções fitossanitárias à importação de remessas provenientes de países terceiros, que se encontravam em condições de serem introduzidas na Comunidade (2 no Aeroporto da Madeira e 15 na Alfândega dos CTT). Foram ainda efetuadas 8 inspeções à importação de material vegetal proveniente de países terceiros que resultaram em 80 rejeições, por este não se encontrar em conformidade com a legislação fitossanitária em vigor; destas rejeições, 72 foram efetuadas no Aeroporto da Madeira e 8 na Alfândega dos CTT.

Em 2018 foi efetuado o licenciamento de um operador económico, produtor e fornecedor de materiais de propagação de vegetais e produtos vegetais.

Tendo por objetivo a melhoria das condições de produção dos vegetais e deteção precoce de organismos prejudiciais, foram efetuadas prospecções de 13 organismos nocivos, que corresponderam a 196 inspeções.

No que respeita à “Promoção da Agricultura Biológica e Proteção Integrada”, as ações desenvolvidas foram direcionadas para o apoio à produção e comercialização, tendo sido garantida a assistência técnica a 132 dos 136 produtores com notificação de atividade e a assessoria a 10 operadores (transformação/comercialização).



Comparativamente a 2017, registou-se um aumento do número de agricultores em produção biológica (de 130 para 136) e da área certificada neste modo de produção agrícola, que cresceu de 169.21 hectares para 192.96 hectares.

No âmbito da divulgação deste modo de produção foram efetuadas 34 ações de sensibilização e formação em estabelecimentos de ensino, dirigidas a 479 alunos e professores.

Foi dada continuidade aos projetos de experimentação/demonstração, designadamente, a avaliação dos efeitos da aplicação de estrumes no controlo do *Cosmopolitus sordidus* em explorações biológicas de banana, a avaliação da produção da alface relativamente às diferentes doses de aplicação do pó de basalto no solo, e a análise da eficácia de duas misturas ativas, *sabokop + piritrinas* e *sabokop + óleo de nem*, no controlo de cochonilhas das anoneiras.

No âmbito do projeto Apoio às Ações de Dinamização Rural, foi dada continuidade ao apoio às Casas do Povo na realização de outros eventos de dinamização rural, não enquadrados nos apoios financeiros concedidos através dos contratos-programa para apoio à realização de eventos de promoção dos produtos regionais, bem como na realização de diversas ações de valorização gastronómica.

Quanto ao projeto “Experimentação e Desenvolvimento em Agricultura” foi dada continuidade ao importante apoio aos produtores agrícolas, através da disponibilização de plantas para produção, assegurando o fornecimento, através dos viveiros dos Centros de Experimentação. Foram produzidas 29.706 plantas de espécies frutícolas (15.343 fruteiras diversas e 14.363 plantas bananeiras), tendo sido vendidas aos produtores, 15.343 fruteiras diversas e 11.436 bananeiros. Foram cedidas a agricultores 2.927 plantas de bananeira.

Nos viveiros de hortícolas, foram produzidas em modo de convencional, 1.142.636 plantas, das quais 86.243 aromáticas. Em modo de produção biológico, foram produzidas 26.724 plantas, das quais 1.047 de aromáticas. Foram produzidas 1.705 plantas aromáticas em vaso, das quais 470 foram cedidas a diversas escolas.

Na área da floricultura, foram utilizadas em eventos oficiais a nível regional, nacional e internacional e cedidas a instituições regionais, cerca de 138.700 unidades de flores e folhagens diversas produzidas no Centro de Floricultura. Foram também produzidas 2.706 plantas ornamentais, sendo que 1.156 foram vendidas e 1.145 cedidas para fins oficiais.

Ao nível da prestação de serviços de apoio a operações culturais especializadas, foram efetuadas 17.339 podas e enxertias, em 1.208 fruteiras em pomares dos agricultores da Região. Ainda no âmbito da colaboração com a campanha de enxertias (incluída na iniciativa mais genérica designada por “Tempos de Hortifruticultura”) realizada pela Junta de Freguesia do Jardim da Serra e pelo CDISA – Quinta Leonor, foram enxertadas 875 cerejeiras, 579 ameixeiras e 7 pereiras.

Foi prestado apoio técnico à atividade apícola, tendo sido efetuadas 105 visitas técnicas aos apicultores e ainda efetuadas 28 saídas para captação de vespeiros. Ainda nesta área, foi efetuada a aquisição do medicamento veterinário (Apitraz) para terapêutica e profilaxia da varroose (*Varroa Destructor*), que foi fornecido a 188 apicultores e cujo investimento foi da ordem dos 18.600 euros.

A Madeira está a participar no projeto nacional BioVespa, para o controlo da praga da vespa-das-galhas-do-castanheiro (*Dryocosmus kuriphilus*), no âmbito do qual foram adquiridos parasitóides (*Torymus sinensis*) específicos desta praga. Foram realizadas 80 largadas, de 15.200 insetos (9.600 fêmeas e 5.600 machos), em todas as freguesias em que a cultura da castanha assume expressão relevante.



No Centro de Processamento da Castanha do Curral das Freiras, foram calibrados 2.726 kg de castanha, verificando-se um aumento da quantidade processada comparativamente a 2017 (1.950 kg), o que é indicador de um acréscimo da produção, em resultado do controlo da praga que está a ser efetuado.

Das intervenções desenvolvidas pelo Instituto do Vinho, do Bordado e do Artesanato da Madeira destacam-se os investimentos realizados na “Adega de São Vicente”, “Redimensionamento do Laboratório”, “Plano de Desenvolvimento e Redimensionamento Vitivinícola” e a “Reestruturação e Reconversão das Vinhas”.

Os investimentos realizados na “Adega de São Vicente”, permitiram aumentar a capacidade de receção e de prensagem por hora, de forma a responder atempadamente aos atuais e futuros utentes. Foram adquiridos e instalados equipamentos, tecnologia e infraestruturas que permitiram melhorar e reforçar o processo de vinificação e conseqüentemente a qualidade do produto final.

O projeto “Redimensionamento do Laboratório”, permitiu a este Instituto, enquanto entidade certificadora de produtos vínicos ou de origem vínica e bebidas espirituosas produzidos na RAM - dos quais se destacam as DOP “Madeira” e “Madeirense” e as IGP “Terras Madeirenses”, “Rum da Madeira” e “Poncha da Madeira” - desenvolver atividades no âmbito do controlo da qualidade, que passam pela realização de análises físico-químicas e sensoriais, sendo estas realizadas por diferentes serviços do Organismo, nomeadamente através do Laboratório Vitivinícola, Câmara de Provedores e do Laboratório da Adega de São Vicente.

No âmbito do projeto “Plano de Desenvolvimento e Redimensionamento Vitivinícola” foi efetuado o apoio técnico aos agricultores (que inclui o aconselhamento na proteção sanitária, podas, intervenções em verde, instalação da vinha, recolha de amostra de solos e emissão de relatório, controlo de maturação, etc.), vistorias (para emissão de autorizações de plantação, alterações titularidade de parcelas, verificação do património vitícola, etc.), controlos de campo, no âmbito do Regime de Reestruturação e Reconversão da Vinha que em 2018, no seu total, rondaram as 560 visitas de campo. Relativamente à prestação de serviços de enxertia foram realizadas 8454 enxertias em 2018. Foi também efetuada a manutenção do Campo Experimental do Arco de São Jorge. Ao longo do ano de 2018, foram realizadas 17 ações de divulgação em 5 concelhos, com uma participação de 747 viticultores. A execução ficou abaixo do previsto, uma vez que em 2018 a aprovação do orçamento rectificativo ocorreu a meio do ano, pelo que as obras que estavam previstas para Campos Experimentais dos Cardais, Arco de São Jorge e Caniçal, por motivos de contratação pública, transitaram para 2019.

Através do projeto “Reestruturação e Reconversão das Vinhas”, foi possível apresentar uma candidatura para reestruturação e reconversão da vinha no Campo Experimental dos Cardais tendo-se dado início à execução do projeto com o arranque e preparação do terreno para a plantação. Foram, também, efetuadas as enxertias em saco, para que na época de plantação de 2019, estivessem em condições de serem plantadas. A execução ficou abaixo do previsto, uma vez que os montantes relativos à preparação do solo, com máquinas da Direção Regional de Agricultura, ficaram a custo zero. Os restantes investimentos que diziam respeito à aquisição dos materiais para a implementação da candidatura, serão realizados em 2019.

No âmbito dos projetos da responsabilidade do Centro de Abate da Região Autónoma da Madeira (CARAM, EPE), são de realçar os projetos “Apoios ao CARAM, EPE” que se destina a garantir o financiamento necessário a fazer face à regularização do contrato de mutuo acordo em vigor, junto do Dexia Sabadell e a “Empreitada de Remodelação do Centro de Abate da Madeira” que se destinou a salvaguardar o financiamento para a regularização do ARD contraído junto da Abrantina/Lena.

Regista-se uma baixa execução no projeto “Indemnizações - Seguros de Reses”, devido essencialmente à diminuição das rejeições de abates em apresentantes em condições de serem abrangidos pelo Seguro de Reses.



A Secretaria Regional do Ambiente e Recursos Naturais, através do seu Gabinete, deu continuidade ao projeto “Apoio à Exploração do Sistema de Regadio da Ilha da Madeira”, cujo objetivo é o de apoiar financeiramente a Águas e Resíduos da Madeira (ARM, S.A.), através da subsidiação do Sistema de Regadio da Região Autónoma da Madeira, nomeadamente com a subsidiação do preço por hora de rega.

Para além deste, o Gabinete em parceria com o Instituto das Florestas e Conservação da Natureza, IP-RAM (IFCN, IP-RAM) que acompanhou a realização de vários projetos, desenvolveu os projetos seguintes:

- “Aquisição de Equipamento de Apoio à Gestão de Combustíveis Florestais e Sinalização de Pontos de Água” - sendo de destacar a aquisição de um trator de rastos e de diverso equipamento de proteção individual, duas viaturas todo-o-terreno, equipamentos manuais de apoio à atividade silvícola e aquisição de sinalética de pontos de água;
- “Beneficiação de Infraestruturas de Apoio à Detecção e Vigilância de Incêndios Florestais e Proteção da Floresta” - que permitiu a conclusão de dezoito postos florestais, nomeadamente, o PF Cascalho, PF Chapas, PF Cova Grande, PF Fajã do Penedo, PF Fonte do Bispo, PF Levada do Pico, PF Pico das Pedras, PF Casa Velha, PF Poiso, PF Fonte do Bispo, PF Quebrada, PF Rabaçal, PF Fanal, PF Cruz das Moças, PF Pico do Suna, PF Encumeada, PF Boca das Voltas e o PF Malhadinha;
- “Intervenção Florestal Preventiva no Montado do Pereiro” - cofinanciado pelo PRODERAM 2020, que permitiu a realização dos trabalhos previstos, nomeadamente a limpeza, marcação, piquetagem abertura de covas, plantação e a colocação de proteções individuais;
- “Pico do Prado e Pico do Curral” - cofinanciado pelo PRODERAM 2020, através do qual foi possível a limpeza, marcação, piquetagem abertura de covas, plantação, colocação de proteções individuais e regas;
- “Recuperação de Área Ardida no Chão das Abobreiras” - cofinanciado pelo PRODERAM 2020, através do qual foi possível a limpeza, marcação, piquetagem abertura de covas, plantação, colocação de proteções individuais e regas.

Em paralelo, o Instituto de Florestas e Conservação da Natureza desenvolveu o “projeto Plano de Gestão Florestal e Novas Arborizações” com o objetivo de elaborar e executar os planos de gestão florestal para uma parte substancial da superfície de espaços florestais da RAM. Constitui, para além de uma obrigação da entidade gestora dos espaços públicos, um dos principais desafios do sector florestal previsto na legislação desde o estabelecimento do regime florestal. Os planos de gestão florestal são ferramentas-chave para alcançar os objetivos de salvaguarda e desenvolvimento dos recursos florestais e naturais à perpetuidade e de maximização do rendimento das explorações e dos proprietários florestais, assegurando simultaneamente a correta aplicação dos fundos públicos anualmente atribuídos ao sector florestal.

Os projetos “Novas Arborizações Perímetros e Núcleos Florestais” e “Produção de Coelho Bravos em Cativo na Ilha da Madeira e do Porto Santo e Beneficiação do Centro Cinético da Casa Velha” não registaram execução. São projetos com candidatura aprovada no âmbito do PRODERAM 2020, com uma taxa de comparticipação de 85%, tendo sido lançado o procedimento de contratação pública com decisão de adjudicação e celebração de contrato no final de 2018. A sua execução física teve início em janeiro de 2019.

M-031 – Potenciar a Economia do Mar (Pesca e Aquicultura)

Esta Medida obteve uma execução de 894.017 euros correspondente a uma taxa de execução de 20,9%, contribuindo em 5,7% para o desempenho do Programa.



Das intervenções realizadas pela SRAP, através da Direção Regional de Pescas, destacam-se as seguintes:

- “Reperfilamento do Cais do Porto do Caniçal” - através do qual foi possível melhorar as ligações de energia elétrica às embarcações de pesca, permitindo que os armadores contratem o fornecimento de energia elétrica para as suas embarcações;
- “Apoio à frota Pesqueira e à Indústria” - que permitiu a atribuição de um subsídio ao gasóleo, às embarcações registadas na RAM, de modo a melhorar a sua operacionalidade e rentabilidade;
- “Remodelação do Posto de Receção de Pescado do Porto Moniz” - que permitiu a execução de pequenos trabalhos, bem como o pagamento de despesas transitadas para 2018, referentes à aquisição de diverso equipamento;
- “Centro de Aquacultura da Calheta” - tendo sido dada continuidade aos trabalhos de investigação, desenvolvimento técnico e inovação, assim como de produção de juvenis, tendo em vista o apoio à indústria de aquicultura da Região;
- “Modernização das Lotas e Interpostos Frigoríficos” - que permitiu a realização de pequenas obras, reparações, e aquisição de bens e serviços com o intuito de manter as lotas e entrepostos em funcionamento, garantindo a descarga do pescado das embarcações e a 1ª venda do mesmo nas lotas da Região e execução de pequenas obras, com o objetivo de garantir o funcionamento dos entrepostos frigoríficos, refrigerando, congelando e armazenando o pescado não consumido em fresco e que em geral se destina à transformação industrial;
- “Reabilitação da Lota do Funchal” - tendo-se procedido à candidatura do projeto a cofinanciamento ao Programa MAR2020, foi lançado o procedimento tendo em vista a contratualização da empreitada. Atrasos verificados ao longo do procedimento originaram uma fraca execução orçamental;
- “Investigação Aplicada às Pescas e Aquacultura” - no âmbito do qual, foi dada continuidade ao acompanhamento de espécies pesqueiras, não incluídas no Programa Nacional de Recolha de Dados de Pesca ou noutros projetos de investigação participados. Neste domínio, as atividades desenvolvidas neste projeto permitiram complementar outros projetos dedicados à avaliação do estado de exploração de recursos pesqueiros. Este projeto, continuou a proporcionar em 2018 a obtenção de informação importante, designadamente a utilizada no Descritor 3 (Extração seletiva de Espécies Marinhas) da Diretiva Quadro de Estratégia Marinha e para o cálculo do Indicador de Desenvolvimento Sustentável da FAO (Indicador 14.4.1 Percentagem de unidades populacionais de gestão pesqueira (stocks) dentro dos limites biológicos sustentáveis), publicado anualmente pelo INE, bem como para realização do Relatório anual da frota, designadamente os seus indicadores biológicos. Este projeto contribuiu para o incremento substancial da produção científica, com divulgação em revistas internacionais com revisão por pares, a qual constitui elemento que credibiliza e fornece bases científicas para o aconselhamento à gestão do sector das pescas;
- “Remodelação da Lota do Caniçal” - tendo-se concluído a execução do projeto técnico de remodelação. A execução deste projeto não pode coincidir com a remodelação da lota do Funchal, pelo que a sua execução sofrerá um atraso até à conclusão daquela;
- “Remodelação do Varadouro e Porto do Paúl do Mar” - tendo-se concluído o projeto técnico para a execução da empreitada e procedido à consulta das entidades oficiais para obter os respetivos pareceres. Foi, também, dado início ao processo de candidatura ao Programa MAR2020;



- “Controlo e Vigilância no Mar” - através do qual foram desenvolvidas várias ações no sentido de implementar as medidas de correção identificadas em sucessivas auditorias ao sistema de controlo da pesca na Região, em consonância com as regras da Política Comum de Pescas – Regulamento (UE) n.º 1380/2013 de 11 de dezembro, que abrange a conservação dos recursos biológicos marinhos e a gestão das pescas e das frotas que exploram esses recursos;
- “CAPM - Controlo da Atividade da Pesca e Mercados” - no âmbito do qual foram promovidas várias ações no sentido da consciencialização, junto da comunidade piscatória e stakeholders, relativo à qualidade dos produtos da pesca e sustentabilidade dos recursos marinhos, procurando identificar eventuais lacunas no seguimento da origem do pescado e incentivando mecanismos que venham a corrigir tais deficiências, para isso foram realizadas varias ações de formação e campanhas de sensibilização, tendo em vista a rastreabilidade dos produtos da pesca, de modo a dar cumprimento ao artigo 58º do Regulamento de Controlo (CE) nº 1224/2009 de 20 de novembro, bem como seguir as recomendações dos Auditores da COM neste âmbito;
- “Comparticipação da Administração Pública Regional em Projetos Privados no Âmbito do FEAMP” - tendo sido transferida para o IFAP, a verba relativa à participação regional em projetos privados aprovados ao abrigo do Programa MAR2020;
- “Programa de Recolha de Dados” - tendo sido dada continuação às ações de monitorização contínua dos principais recursos pesqueiros - cuja gestão, designadamente a capacidade da frota, esforço de pesca e atribuição de TACs e quotas, é da responsabilidade da UE - através da recolha de dados biológicos, técnicos, ambientais e socioeconómicos primários no sector das pescas e aquicultura, no âmbito do programa plurianual nacional de recolha de dados de pesca, em vigência no período de candidatura financeira 2017-2019 financiado pelo FEAMP, no âmbito do Programa MAR2020. O projeto garante as amostragens biológicas das espécies mais importantes da pesca comercial da Região, designadamente o peixe-espada preto, tunídeos e pequenos pelágicos, tendo sido efetuadas várias transmissões de dados, no âmbito de várias “*data call*”, efetuadas pela UE, atingindo-se em 2018 as metas estabelecidas para esse ano;
- “BASBLACK II - Estudo Biológico Pescarias Peixe Espada Preto” - que continuou, em 2018, a contribuir para o incremento da qualidade e segurança do pescado disponibilizado aos consumidores, através da análise de parâmetros bioquímicos do pescado. As atividades efetuadas no âmbito deste projeto são de grande importância para a monitorização constante de contaminantes de pescados (designadamente metais pesados) e de recolha de amostras, visando a deteção de elementos suscetíveis de constituir perigo para a saúde pública, como por exemplo a intoxicação por toxina ciguatérica.

Nesta Medida, a SRA, através da DROTA, deu continuidade ao projeto “Diretiva Quadro da Estratégia Marinha da RAM”, que se consubstancia na execução dos programas de medidas de monitorização, assim como no desenvolvimento de parcerias no contexto do conhecimento e da monitorização do estado ambiental.

A não execução do projeto “ACOMIPESC - Análise de Contaminação por Mioplásticos em Pescado Comercial” ficou a dever-se ao facto de não ter sido conseguido um entendimento entre todas as entidades regionais que teriam de ser envolvidas para a devida execução do plano de trabalhos. Na inexistência deste acordo, optou-se por não dar seguimento à candidatura.



M-032 – Reforço do desenvolvimento Zootécnico

Esta Medida da responsabilidade da SRAP, através da Direção Regional de Agricultura, registou uma execução de 17.599 euros e uma taxa de execução de 17,8%.

Neste âmbito foi dada continuidade aos projetos “Epidemiovigilância de Zoonoses” e “Apoio às Ações de Inspeção Veterinária”.

No âmbito do projeto “Epidemiovigilância de Zoonoses” foi dada continuidade à execução dos planos de controlo e vigilância das zoonoses e dos programas nacionais delineados pela autoridade veterinária nacional - Direção Geral de Alimentação e Veterinária, decorrente da obrigatoriedade do cumprimento de regulamentos comunitários. Foram executados os planos nacionais de Vigilância da Gripe Aviária, de Controlo de Salmonelas, de Controlo do Uso de Medicamentos, de Proteção Animal e ainda o Plano de Controlo no Comércio Intracomunitário de Animais Vivos. Relativamente ao controlo das Encefalopatias Espongiformes Transmissíveis, foram monitorizados 118 animais.

Em 2018, iniciaram-se na RAM os planos de erradicação da tuberculose, brucelose e leucose enzoótica bovinas e brucelose dos pequenos ruminantes. A execução destes novos planos foi muito condicionada pela escassez de recursos humanos afetos à sua realização, uma vez que os outros planos nacionais de controlo, de realização obrigatória, são também executados pelos mesmos médicos veterinários. A utilização da aplicação informática PISA.Net foi mantida, o que é imprescindível no controlo da movimentação animal na RAM.

Relativamente ao projeto “Apoio às Ações de Inspeção Veterinária”, foram realizadas as inspeções sanitárias nos dois estabelecimentos de abate e desmancha de carnes: CARAM, onde foram inspecionados 5.539 animais e SODIPRAVE, com a inspeção a 2.353.688 aves. Foram realizados 44 controlos a salas de desmancha e foi efetuada a inspeção de pescado em lota, que incidiu sobre um total de 2.799 toneladas de pescado.

Foram executados os seguintes planos nacionais de controlo: Plano Nacional de Pesquisa de Resíduos (PNPR), Plano de Inspeção dos Géneros Alimentícios (PIGA), Plano de Controlo dos Suplementos Alimentares (PCSA), Plano de Controlo de Materiais e objetos destinados a entrar em Contacto (PCMC) e Plano Nacional de Controlo de Contaminantes (PNCC).

A RAM participou ainda noutros planos nacionais de controlo: PAIS - Plano de Acompanhamento da Inspeção Sanitária, PACE - Plano de Aprovação e Controlo de Estabelecimentos (para aprovação e manutenção dos requisitos do Número de Controlo Veterinário), PCON - Plano de Controlo Oficial de Navios (para verificação dos requisitos gerais de higiene por parte das embarcações de pesca) e PICOP - Plano Integrado de Controlo Oficial de Pisciculturas (para verificação dos requisitos gerais de higiene por parte das aquaculturas).

Foi, ainda, executado o plano relativo ao controlo oficial aos estabelecimentos de transformação, preparação e armazenagem de produtos de origem animal com sistema de autocontrolo implementado.

M-033 – Valorização das florestas, da biodiversidade e áreas protegidas

Os projetos enquadrados nesta Medida atingiram o montante de 1.808.267 euros de despesa executada o que correspondeu a 38,2% da dotação prevista.

Com o intuito de potenciar a valorização das florestas, da biodiversidade e áreas protegidas, a SRA, através do IFCN, IP-RAM, levou a cabo os seguintes projetos de investimento:



- “Requalificação dos Parques Florestais das Queimadas e do Ribeiro Frio” - cofinanciado pelo Programa Madeira 14-20, através do qual foi possível proceder à requalificações do Parque Florestal das Queimadas e do Posto Aquícola do Ribeiro Frio, permitindo, assim, promover a rentabilização destes espaços públicos em todas as suas vertentes, social, cultural, económica e ecológica, dotando-os de condições e acessibilidades compatíveis com as exigências da sociedade moderna atual. Em 2018 concluiu-se a empreitada, realizou-se a instalação e fornecimento da ETAR no Posto Florestal do Ribeiro Frio, e procedeu-se à colocação de sinalética e painéis informativos, bem como à aquisição de binóculos para observação das aves, assim como a realização de um spot publicitário;
- “Construção e Melhoramentos de Infraestruturas de Lazer em Parques Florestais” - que permitiu a beneficiação e manutenção de infraestruturas de recreio e lazer em áreas florestais, por forma a promover o ordenamento biofísico e de proteção dos recursos naturais, valorizar os espaços florestais em todas as suas vertentes, social, cultural, económica, ecológica, bem como aumentar o número de equipamentos e infraestruturas de apoio. Em 2018, as principais ações realizadas foram o apetrechamento do Posto Florestal do Poiso e da Casa de Abrigo das Queimadas;
- “LIFE Lobo Marinho” - que permitiu dar continuidade à implementação de medidas de conservação do lobo-marinho na Madeira e o desenvolvimento de um sistema de seguimento do seu estatuto de conservação, através de ações que visam consolidar o trabalho desenvolvido desde 1988 e da utilização de tecnologias inovadoras no que respeita à melhoria do conhecimento e conservação do lobo-marinho e do seu habitat no arquipélago da Madeira, no sentido de garantir e sua sustentabilidade a longo prazo. Com a duração prevista de 4 anos (2014 - 2018), o projeto foi prorrogado até final de 2019;
- “LIFE Desenvolvimento de Capacidades” - que permitiu melhorar a capacidade de participação de Portugal no Programa LIFE, motivando a apresentação de mais candidaturas e melhorando a sua qualidade. Participam neste Projeto a Agência Portuguesa do Ambiente (APA) – Entidade Beneficiária Coordenadora, o Instituto das Florestas e Conservação da Natureza, IP-RAM e a Direção Regional do Ambiente dos Açores – Entidades Beneficiárias Associadas;
- “LIFE Recover Natura” - através do qual foi possível garantir que os ecossistemas dos sítios da Rede Natura 2000, da Ponta de São Lourenço e Ilhas Desertas (Ilhéu Chão e Deserta Grande) atingissem um estado de conservação favorável e autossustentável, com a eliminação ou controlo dos agentes que contribuem para o mau funcionamento dos ecossistemas dos sítios em questão e a criação de um forte apoio da opinião pública e sensibilização para a importância das espécies e ecossistemas. O projeto apresenta ações de âmbito transversal, com enorme impacto no ecossistema, e ações específicas para grupos ou espécies com estatuto de conservação preocupante. Contempla o controlo e erradicação de vertebrados introduzidos na Ponta de São Lourenço e de plantas invasoras, bem como a monitorização, avaliação do impacto socioeconómico e seu efeito na restauração das funções dos ecossistemas, ações de valorização das áreas protegidas e sensibilização e divulgação de informação. Este projeto tinha a duração prevista de 4 anos (2013-2017), no entanto foi prorrogado até março 2019;
- “Instalação de um Recife Artificial no Mar da Ilha do Porto Santo” - que permitiu recuperar os habitats e os recursos piscícolas, através da criação de um recife artificial, a partir do afundamento controlado da Corveta da Marinha de Guerra Portuguesa, General Pereira D’Eça. O navio foi preparado de acordo com o estabelecido nas normas nacionais e internacionais em matéria de salvaguarda ambiental,



tendo sido asseguradas as condições ótimas de abate e preparação para a imersão do navio. O projeto encontra-se concluído. A despesa foi financiada pelo Programa Operacional MAR 2020, com uma taxa de comparticipação do FEAMP de 75% e de 25% do Fundo de Coesão Nacional;

- “Recuperação, Sinalização de Veredas e Valorização do Património Cultural” - que permitiu recuperar e beneficiar os percursos pedestres recomendados, especificamente através da colocação e reforço de varandins de proteção, bem como através da regularização, reforço e adequação do piso, limpeza de vegetação e de derrocadas, por forma a dotá-los de melhores condições de segurança, aumentando assim a capacidade de utilização e fruição destes recursos por parte dos turistas e população residente, investindo numa obra duradoura, segura e que retarde o desgaste natural do solo. Permitiu, igualmente, proceder à sensibilização dos praticantes do pedestrianismo e usufruidores destas infraestruturas, para o cumprimento e respeito das normas de conduta e segurança, aquando da realização destes percursos pedestres;
- “Luminaves” - através do qual foi possível reduzir os efeitos nocivos da luz artificial sobre as populações de aves marinhas nidificantes na Ilha da Madeira, nomeadamente freira-da-madeira, cagarra, alma-negra, roque-de-castro, pintainho e patagarro, assim como obter um adequado conhecimento das áreas de nidificação e dos estatutos de conservação destas espécies. O projeto tem financiamento assegurado através do Programa MAC 2014-2020;
- “OCEANWEBS” - que contemplou a aquisição de material necessário à obtenção de uma perspetiva integrada da distribuição e abundância da megafauna carismática e respetivas presas num ecossistema subtropical, e identificar as variáveis ecológicas e oceanográficas que determinam a sua partição espacial, bem como a obtenção de dados de dieta de predadores e desenvolver métodos complementares que visem a compreensão de redes tróficas oceânicas, incluindo o papel pouco conhecido das espécies mesopelágicas. Foi possível, também, utilizar informação georreferenciada da dieta de predadores para descrever a distribuição, abundância e papel ecológico de espécies presa e descrever a estrutura, funcionamento e resiliência do ecossistema, combinando dados de distribuição, dieta e biomarcadores, com o potencial de ser usado como ferramenta em modelos de gestão de pesca e na designação de áreas marinhas protegidas. O projeto está a ser financiado pela Fundação para a Ciência e Tecnologia e tem a duração de 3 anos, tendo o seu início ocorrido em 2016;
- “Incêndios Agosto 2016” - através do qual foi possível proceder ao reordenamento e requalificação do espaço florestal consumido pelos incêndios de 2016, a infraestruturização da floresta, através da construção de reservatórios de águas essenciais, a beneficiação/manutenção e abertura de caminhos florestais, bem como a aquisição/expropriação de áreas florestais privadas e abandonadas, com prioridade para os terrenos afetados pelos incêndios, prevendo a sua intervenção em área de Rede Natura 2000 afetadas pelos incêndios no Perímetro Florestal do Paul da Serra e no Pico dos Esteios e a limpeza de espécies infestantes e reconversão do coberto do Montando da Esperança. O projeto tem financiamento assegurado no âmbito do Programa PRODERAM 2020;
- “VALCONMAC” - através do qual foi possível a participação na reunião de parceiros e nas jornadas técnicas sobre espécies exóticas invasoras que se realizou em Canárias, a aquisição de 12 canteiros para produção/manutenção de stocks de plantas em bom estado fitossanitário e 22 caixas de sementeiras. Procedeu-se, ainda, ao levantamento do percurso pedonal que integra a ZEC PTMAD007 – Pináculo. O projeto envolve a Direção Geral de Proteção da Natureza (Canárias), Direção Regional



dos Recursos Florestais dos Açores e Direção Geral de Agricultura e Desenvolvimento Rural de Cabo Verde e tem financiamento assegurado no âmbito do Programa MAC 2014-2020;

- “Criação de Recifes Artificiais” - que permitiu recuperar os habitats e os recursos piscícolas, através da criação de um recife artificial, a partir do afundamento controlado da Corveta da Marinha de Guerra Portuguesa, General Afonso Cerqueira, na Área Protegida do Cabo Girão. O navio foi preparado de acordo com o estabelecido nas normas nacionais e internacionais em matéria de salvaguarda ambiental, tendo sido asseguradas as condições ótimas de abate e preparação para a imersão do navio. O projeto decorreu ao longo do ano com o afundamento do navio no dia 04 de setembro de 2018, tendo sido financiado pelo Programa MAR 2020. O afundamento do Navio de Recreio e João Coutinho não apresentam execução porque não foi possível assegurar qualquer tipo de cofinanciamento;
- “Custódia do Território e Ecoturismo na Macaronésia” - que permitiu proceder à colocação de vedação de proteção em torno dos currais existentes na Fajã Redonda, Paul da Serra e desmatção das áreas envolventes aos currais da Fajã Redonda, Lajeado e Poço dos Ladrões, de modo a impedir a entrada de gado bovino que se encontra na área em questão, dotar estes espaços de melhores condições de visitação e de interpretação do património cultural ligado aos “vestígios do passado” e, por conseguinte, salvaguardar estes espaços naturais e promover a atratividade e o interesse turístico. Ainda no âmbito do projeto dois técnicos responsáveis pelo projeto participaram no “VIII Meeting of the World Network of Island and Coastal Biosphere Reserves”, realizado na Ilha de Menorca. O projeto tem financiamento assegurado no âmbito do Programa MAC 2014-2020;
- “VOLRISKMAC” - através do qual foi possível fortalecer as capacidades de I&D+I para a monitorização da atividade vulcânica na Macaronésia, com a finalidade de melhorar e otimizar o Sistema de alerta atempado perante fenómenos vulcanológicos adversos (erupções vulcânicas e crises sismovulcânicas) nas ilhas vulcanicamente ativas da Macaronésia. A baixa execução registada é baixa, porque os investimentos a realizar no âmbito do projeto foram reprogramados para 2019. O projeto tem financiamento assegurado no âmbito do Programa MAC 2014-2020;
- “Intervenção e Dinamização do Espaço Jardim Botânico da Madeira Eng.º Rui Vieira” - que permitiu dinamizar algumas das áreas de interesse lúdico, turístico, científico e comercial. Em 2018 o projeto não teve cofinanciamento de qualquer programa, facto que comprometeu a sua execução, tendo sido financiado integralmente através de receita própria do Instituto;
- “Prospecção de Organismos Bióticos Nocivos” - que permitiu operacionalizar, na RAM, várias ações de âmbito fitossanitário, para prevenção e controlo de ABN, consubstanciadas na aquisição de materiais, equipamentos e consumíveis vários, nomeadamente, atrativos para o Nemátodo da Madeira do Pinheiro (NMP), armadilhas e atrativos para outros ABN, reagentes para análises laboratoriais e alguns consumíveis. As despesas deste projeto realizam-se ao abrigo do Programa Nacional Cofinanciado de Prospecção de Organismos Bióticos Nocivos que garante que 75% das despesas sejam reembolsadas pelo Programa.



P-052 – ORDENAMENTO URBANO E TERRITORIAL

As intervenções realizadas neste Programa prosseguiram o objetivo de reforço da organização e na otimização da gestão do território regional, no sentido de dotar a RAM de condições e instrumentos que potenciem o equilíbrio entre as atividades humanas e a salvaguarda dos valores naturais.

As ações desenvolvidas em 2018 neste Programa integram-se nas seguintes Medidas:

- M-034 – Ordenamento Urbanístico
- M-035 – Reabilitação Urbana
- M-036 – Solo e Paisagem
- M-037 – Governação e Administração do Território
- M-038 – Governação e Administração das áreas costeiras e do espaço marítimo
- M-039 – Acessibilidade e usufruto do Mar
- M-040 – Infraestruturas públicas

DESPESA PÚBLICA E FINANCIAMENTO

Quadro 16 – Investimento realizado por Medidas do Programa 52

Unidade: euros

Programa/Medida	Fontes de Financiamento			Total
	Nacional	Comunitário	Regional	
P-052 – Ordenamento Urbano e Territorial	1.976.225	38.126.352	5.341.991	45.444.567
M-034 – Ordenamento Urbanístico	972.240	47.431	0	1.019.671
M-036 – Solo e Paisagem	47.699	272.721	105.311	425.731
M-037 – Governação e Administração do Território	16.995	0	33.589	50.583
M-038 – Governação e Administração das áreas costeiras e do espaço marítimo	21.023	131.120	7.818	159.961
M-039 – Acessibilidade e usufruto do Mar	48.910	44.084	26.993	119.988
M-040 – Infraestruturas públicas	869.358	37.630.995	5.168.281	43.668.634

Fonte: SIGO

A concretização dos diversos projetos em prol do Ordenamento Urbano e Territorial traduziu-se num investimento de 45.444.567 euros, o que relativamente ao total da despesa realizada, no âmbito do PIDDAR, representa 11,3%. A execução atingiu 51,1% da dotação prevista neste Programa.

Ao analisarmos o desempenho das Medidas, verifica-se que, apesar de ter sido a Medida 036 – Solo e Paisagem, que apresenta uma maior taxa de execução (81,9%), foi a Medida 040 - Infraestruturas públicas que apresenta o maior volume financeiro (96,1%).

No que concerne à distribuição do investimento por fontes de financiamento, verifica-se que 83,9% teve origem no Financiamento Comunitário e 11,8% em Fontes Nacionais. As restantes despesas tiveram Financiamento Regional.



PRINCIPAIS ATUAÇÕES POR MEDIDA

M-034 – Ordenamento Urbanístico

A execução desta Medida ficou a cargo da SRA e da SREI, atingindo uma execução de 1.019.671 euros, a que corresponde uma taxa de 80,3% face a dotação prevista.

A SRA, através da DROTA, procedeu à execução do “Projeto de Intervenção da Orla Costeira” que permitiu concretizar diversas intervenções com particular relevância para a reabilitação do cais do Porto Santo e recuperação do solário do Jardim do Mar.

A baixa execução registada no projeto “Geração de Ortofotomapas e do POTRAM” deveu-se, no caso da componente de aquisição dos ortofotomapas (cofinanciado pelo Programa PO SEUR), ao atraso no início da execução do projeto por parte da entidade adjudicatária, uma vez que as condições climatéricas só terão permitido iniciar os voos em novembro de 2018. No caso da componente POTRAM, o projeto foi executado de acordo com o previsto.

Dos projetos desenvolvidos pela SREI, através da Direção Regional de Equipamento Social e Conservação, são de realçar o “Arranjo Urbanístico do Largo de São Roque”, cuja finalidade é a de conferir um novo polo de atratividade ao referido local.

Neste âmbito foram, ainda, realizadas “Outras Ações, Serviços e Obras de Equipamentos Urbanos”.

M-036 – Solo e Paisagem

As ações desenvolvidas nesta Medida, ascenderam a 425.731 euros e estiveram a cargo da DROTA, tutelada pela SRA, tendo sido executadas no contexto do projeto “Gestão e Monitorização de Infraestruturas Ambientais”, através do qual foram incorporados os valores ambientais nos procedimentos que abrangem projetos de investimento, através da utilização de instrumentos preventivos da política do ambiente e instrumentos de planeamento e controlo ambiental, assegurando as vertentes de diagnóstico, verificação e monitorização dos descritores ambientais e respetivos impactes de atividades associadas ao cumprimento dos instrumentos referidos.

M-037 – Governação e Administração do Território

Nesta medida, as intervenções realizadas implicaram uma despesa no montante de 50.583 euros, correspondente a uma taxa de execução de 24,4% face à dotação corrigida, estiveram a cargo da SRA, através da DROTA e consistiram no desenvolvimento dos projetos seguintes:

- “Sistema Informativo Ambiental” - no qual se enquadraram as atividades relacionadas com o desenvolvimento de ferramentas de aperfeiçoamento e complementaridade do Sistema Regional de Informação Ambiental e com a divulgação e promoção das ações ambientais e semanas temáticas desenvolvidas no âmbito da execução dos projetos da Direção Regional, através financiamento dos materiais didáticos e campanhas publicitárias;
- “Programas Ambientais” - que permitiu dar continuidade ao apoio regular prestado às escolas da RAM na implementação/candidatura aos vários Programas Europeus de Educação Ambiental/Educação para o Desenvolvimento Sustentável, nomeadamente o programa ECO-ESCOLAS e o programa JRA - Jovens Repórteres para o Ambiente. Adicionalmente, foi prestado apoio aos Empreendimentos



Hoteleiros da RAM na implementação/candidatura ao Programa Green Key, bem como às câmaras e/ou concessionários de praias na implementação/candidatura ao programa Bandeira Azul da Europa e Projeto “Praia Acessível, Praia para Todos”, tendo sido validadas as respetivas candidaturas. Foi, também, concedido apoio às câmaras na implementação/candidatura ao Programa ECOXXI e validação dos dados relativos a alguns descritores ambientais. O projeto “Programas Ambientais” visou igualmente o apoio às atividades que as escolas da RAM desenvolvem no âmbito das candidaturas aos vários Programas Europeus de Educação Ambiental/Educação para o Desenvolvimento Sustentável, assim como, os outros organismos no âmbito do desenvolvimento dos programas ambientais a que se candidataram. O projeto permitiu ainda a prestação de informação relativa à participação e consulta pública no âmbito dos procedimentos de Avaliação de Impacte Ambiental;

- “Competências Técnicas e Estruturação da Inspeção Ambiental” - projeto que previa atividades relacionadas com a aquisição de competências técnicas em áreas de conhecimento específico no âmbito ambiental, assim como a aquisição de equipamentos para apoio às atividades de inspeção. A não execução da totalidade do projeto resulta da impossibilidade de lançar o procedimento de ajuste direto para o aluguer de um sistema de videovigilância destinado à Praia do Gorgulho, derivado, sobretudo, à demora e requisitos exigidos pela Secretaria de Estado Adjunta e da Administração Interna, entidade que autoriza essa atividade, fazendo com que o período de aluguer do sistema não coincidissem com a época balnear, transitando assim para 2019.

Os projetos “Abastecimento da Rede Hídrica de Combate a Incêndios nas Serras de Santo António” e São Roque” e “Gestão de Espaços Verdes e Áreas Classificadas”, a cargo do Instituto das Florestas e Conservação da Natureza, IP-RAM, não registaram execução, uma vez que não foi possível assegurar financiamento comunitário.

M-038 – Governação e Administração das áreas costeiras e do espaço marítimo

Os investimentos realizados implicaram uma despesa no montante de 159.961 euros, correspondente a uma taxa de execução de 40,1% face ao montante previsto.

No âmbito desta Medida, a APRAM, S.A. deu continuidade ao desenvolvimento dos projetos “Meios de Suporte Básico para Assistência Técnica às Embarcações” e “Modernização da Ferramentaria Marítimo-Portuária”, através dos quais foi possível concluir a aquisição de um correntómetro acústico multifuncional, a instalação de defensas no porto do Porto Santo, a aquisição e instalação de uma estrutura flutuante na Marina do porto do Porto Santo, bem como a aquisição de diversa ferramentaria de apoio à atividade portuária, nomeadamente de um gerador monofásico, de uma rebarbadora, de um compressor e de um martelo pneumático de agulhas.

No âmbito do projeto “Modernização da Ferramentaria Marítimo Portuária”, deu-se início à Grande Reparação do Travel-lift do Centro Náutico de S. Lázaro, ao Fornecimento de um Portaló de 18 metros e Respetivas Estruturas de Adaptação a Bordo e à Aquisição de Rádios de Emergência para Embarcações que, embora adjudicadas, não tiveram execução física e financeira em 2018 por motivos de atraso na concretização dos trabalhos e fornecimentos por parte dos adjudicatários.

Os projetos registaram uma fraca execução, devido ao facto de em 2018, terem sido executados os projetos técnicos, cuja execução só ocorrerá em 2019 e 2020.



As intervenções a cargo da SRA, através da DROTA, traduziram-se na continuidade do desenvolvimento do projeto “PLASMAR – Bases para a Planificação Sustentável das Áreas Marinhas na Macaronésia” e na execução do projeto “MARSP – Ordenamento do Sítio de Importância Comunitária – Cetáceos”, ambos cofinanciados no âmbito do Programa MAC 2014-2020.

M-039 – Acessibilidade e usufruto do Mar

Os investimentos realizados implicaram uma despesa no montante de 119.988 euros, correspondente a uma taxa de execução de 51,4% face ao montante previsto.

As intervenções realizadas estiveram a cargo da SRA, através da DROTA e traduziram-se no desenvolvimento dos projetos seguintes:

- “MISTIC SEAS” - de modo a alcançar uma base comum de critérios e metodologias para a monitorização da biodiversidade marinha na Macaronésia (financiado pela UE);
- “MARAM - Poluição Zero no Mar da RAM” - através do qual foram realizadas várias ações com o objetivo de ir ao encontro das medidas preconizadas na estratégia MaRaM, entre as quais a realização da reunião anual da Comissão Técnica de Acompanhamento da Estratégia MaRaM. Adicionalmente foi dada continuação às ações conjuntas com várias entidades para identificação de focos de poluição, a realização da IV Conferência Anual MaRaM, a realização da Campanha de Recolha de Resíduos “Há Mar e Mar, há ir e limpar” no mar e em terra e a continuação da realização de Ações de Sensibilização no âmbito do programa Eco-Escolas;
- “AOLEM – Ações de Ordenamento, Gestão e Monitorização do Litoral e Espaço Marítimo” - tendo sido dada continuidade às ações iniciadas nos anos anteriores.

No período em análise, o projeto “CLEAN ATLANTIC” apresentou uma reduzida execução financeira por razões diversas. Uma das razões prendeu-se com a anulação do Procedimento Pré-contratual por Consulta Prévia, devido a incumprimento da entidade a quem o referido procedimento foi adjudicado. Esta não execução implicou igualmente a não realização de uma outra contratação de serviços subsequente. Outra das razões prende-se com o facto de, em sede de projeto, ter existido uma alteração que implicou que os workshops previstos ao abrigo do WP2 fossem realizados em simultâneo com as reuniões de coordenação (WP1), o que implicou uma redução significativa no número de viagens necessárias.

M-040 – Infraestruturas públicas

A execução desta Medida ficou a cargo da PGR, VP, SRAP, SREI e SRTC, atingindo uma execução de 43.668.634 euros e uma taxa de execução de 51,1% face a dotação prevista.

A Presidência do Governo Regional, através da Direção Regional da Administração Pública de Porto Santo (DRAPS), realizou o projeto “Aquisição de Equipamentos para a DRAPS” que permitiu adquirir diversos equipamentos para substituição de outros que se encontram degradados e/ou obsoletos, de modo a inovar e melhorar os serviços prestados à população da Ilha do Porto Santo. Em concreto foram adquiridos fogões e outros equipamentos de cozinha para a Cantina da Administração Pública e máquinas específicas para os serviços de carpintaria, canalização, elétrico e de oficina, visto que a DRAPS tem sobre a sua alçada a manutenção de várias instalações e máquinas com uma certa idade, bem como a reparação de infraestruturas utilizadas pela população e visitantes da Ilha.



Nesta medida, a Vice-Presidência, através da Direção Regional do Orçamento e Tesouro (DROT), no âmbito da cooperação técnica e financeira entre a administração pública regional e as autarquias locais, manteve o esforço de investimento, em parceria com os respetivos Municípios, em relação às infraestruturas em execução, consideradas necessárias para a população.

Nesta sequência, através do projeto “Apoio aos Municípios – Temporais”, concedeu financiamento ao abrigo de contratos-programa para, nos termos previstos no artigo 4.º do Decreto Legislativo Regional n.º 2/2018/M, de 09 de janeiro, conjugado com o n.º 8 do artigo 22.º da Lei n.º 73/2013, de 3 de setembro e do Decreto Legislativo Regional n.º 6/2005/M, de 1 de junho, na sua atual redação, cofinanciar iniciativas associadas à reconstrução das zonas afetadas da responsabilidade dos Municípios que se candidataram aos apoios para as obras inscritas e cuja intervenção tenha enquadramento no Relatório da Comissão Paritária, concretamente obras de reparação e reconstrução de infraestruturas decorrentes da intempérie de 20 de fevereiro de 2010.

Neste âmbito os contratos-programa celebrados com o Município de Câmara de Lobos permitiram a realização de obras de (i) “Repavimentação do Caminho do Ribeiro Real” na freguesia de Câmara de Lobos, (ii) “Repavimentação da Estrada do Chote e da Eira das Moças” na freguesia do Jardim da Serra e (iii) “Repavimentação da Estrada do Capela” na freguesia do Curral das Freiras.

Os apoios financeiros concedidos no âmbito da “Construção da Estrada Municipal entre os Sítios da Pedra de Nossa Senhora e Vigia”, no Campanário, permitiram concluir este troço criando melhores acessibilidades e promovendo a fixação das populações e o desenvolvimento local.

O projeto “Caminhos Reais – Calheta” não registou qualquer execução devido ao facto da Secretaria Regional de Agricultura e Pescas ter optado pela condução do processo, com a concordância do Município da Calheta, visando melhores soluções, considerando que a reabilitação e beneficiação dos Caminhos, iriam reforçar a prática e o fomento da atividade agrícola que assumem primordial importância para a economia local.

O Instituto de Desenvolvimento Regional, IP-RAM (IDR, IP-RAM) no âmbito do seu elenco de responsabilidades, quer enquanto Autoridade de Gestão do Programa Madeira 14-20, quer como Organismo Intermédio do Programa Operacional Temático Nacional PO SEUR, tem nas suas atribuições a realização de pagamentos aos beneficiários, promotores de projetos cofinanciados por estes Programas.

Deste modo, o IDR, IP-RAM previu no seu orçamento, enquadrado nesta medida, a inscrição de três projetos com as designações de “Transferências de Fundos Comunitários no Âmbito do Programa Madeira 14-20”, Transferências de Fundos Comunitários no Âmbito do PO SEUR e Transferências FSUE que funcionam como um mecanismo de registo destas verbas comunitárias como receita da Região.

Assim, por esta via, o IDR, IP-RAM regista no seu Orçamento Privativo, na receita e na despesa, as transferências dos fundos comunitários que são realizadas às entidades não pertencentes à administração regional, como por exemplo empresas públicas, autarquias locais e entidades privadas, cujos orçamentos, por não se encontrarem integrados no Orçamento Regional, não conseguem aí registar estes fluxos financeiros.

A execução dos valores inscritos nestes projetos ficou abaixo da dotação inicialmente prevista, essencialmente, pelos seguintes motivos: atrasos na execução de projetos devido à conclusão dos respetivos procedimentos concursais; aprovações de projetos ocorridas nos últimos meses de 2018, cuja execução só terá reflexos em 2019; expectativas não cumpridas em algumas candidaturas em submeter execução por atrasos imputáveis aos respetivos beneficiários.

Dos investimentos da responsabilidade da Vice-Presidência do Governo Regional, destacam-se as intervenções realizadas pela APRAM, S.A., destinadas a recuperar e reabilitar as infraestruturas seguintes:



- “Reforço do Manto de Proteção do Molhe Sul do Porto do Funchal” - tendo sido elaborado o estudo prévio, o projeto de execução e as peças processuais para as empreitadas a executar pela APRAM, S.A., no Porto do Funchal. O concurso para a execução da respetiva empreitada foi aberto em novembro de 2018. As obras, a serem adjudicadas em 2019, compreendem o reperfilamento do manto de proteção do molhe exterior, reparação da proteção exterior no troço entre os fortes de Nossa Senhora da Conceição e de São José e rampa ro-ro do Porto do Funchal, com conclusão prevista para 2020;
- “Apetrechamento da Marina a Leste do Cais da Cidade” - tendo-se concluído a construção dos quiosques de apoio às embarcações marítimo-turísticas para as marinas a leste e oeste do cais da Cidade do Funchal;
- “Reparação dos Danos Causados pelo Temporal de 10 de dezembro de 2013, no Cais de Machico” - tendo-se concluído a elaboração do estudo prévio, o projeto de execução e peças processuais para o reforço do manto de proteção do cais de Machico, incluindo a reparação do respetivo muro de cortina e pavimentos, no sentido de repor as anteriores condições de operacionalidade e segurança. O procedimento para a contratação pública da empreitada foi aberto em outubro de 2018;
- “Reparação do Terminal de Contentores do Porto do Caniçal” - tendo sido elaborado o estudo prévio, projeto de execução e peças processuais do pavimento portuário para permitir evitar as deformações causadas, tanto pelas cargas concentradas da carga contentorizada como também pelas deformações impostas pelo tipo de fundação e da drenagem de águas pluviais. O projeto técnico ficou concluído em março de 2018;
- “Reforço do Manto de Proteção do Terraplino Nascente do Porto do Caniçal” - tendo ficado concluída, em agosto de 2018, a elaboração do estudo prévio, projeto de execução e peças processuais do reforço com blocos Antifer da atual proteção do terraplino nascente do porto do Caniçal que revelou ser insuficiente em situações de temporal e que permitirá evitar os galgamentos com a conseqüente segurança de pessoas e bens. O procedimento para a contratação pública da empreitada foi aberto em outubro de 2018;
- “Diversas Ações de Manutenção no Porto do Caniçal” - tendo sido realizada a revisão da infraestrutura, nomeadamente da instalação elétrica, com a substituição/reconversão de pontos de iluminação atuais para tecnologia LED e a reposição das condições de operacionalidade no rés-do-chão e parque junto ao edifício das autoridades;
- “Reparação do Porto do Porto Santo” - tendo o projeto de execução e peças processuais de reparação do porto do Porto Santo, nomeadamente da superestrutura e do pavimento, sido concluídas e aprovadas pela APRAM, S.A. em dezembro de 2018. O procedimento para a execução da respetiva empreitada será lançado no início de 2019 e incide na reparação do pavimento da estrada de acesso ao molhe exterior e reenchimento dos vazios subjacentes ao atual pavimento em betão simples do molhe principal do porto do Porto Santo e reparação de patologias na camada de assentamento dos caixotões;
- “Dragagem do Porto do Porto Santo” - executada em setembro e concluída em outubro de 2018;
- “Dragagem do Porto do Funchal” - tendo sido desenvolvidas as ações de preparação do procedimento para a contratação pública para a execução da empreitada de dragagem;



- “Cais da Ponta do Sol” - tendo sido aberto, em dezembro de 2018, o Concurso Limitado por Prévia Qualificação para a execução da empreitada de Requalificação e Reabilitação do Cais da Ponta do Sol. Durante o ano de 2018 esteve em elaboração o projeto de execução e as respetivas peças processuais. Este projeto visou, essencialmente, a recolha de amostragem da estrutura existente para revisão estrutural das pontes centenárias, reposição dos pavimentos originais, reparação das argamassas dos muros e arco de alvenaria que integram o património histórico da RAM bem como a consolidação dos vários elementos naturais do cais, incluindo o afloramento rochoso e a rede de proteção que envolve a falésia adjacente à zona visitável. Este projeto e respetiva empreitada foram alvos de candidatura a apoio comunitário já aprovada no Programa Madeira 14-20;
- “Redefinição da Entrada da Marina” - tendo o projeto técnico sido concluído em dezembro de 2018;
- “Recarga do Manto de Proteção do Molhe Principal da Marina do Funchal” - cuja abertura do procedimento de contratação para execução da empreitada ocorreu em março de 2018, tendo ficado concluída em dezembro de 2018;
- “Empreitada de reparação/substituição de todo o sistema de iluminação no Porto do Caniçal” - tendo a adjudicação da empreitada sido feita em dezembro de 2018;
- “Empreitada de Reabilitação do Cais da Ribeira Brava” - tendo sido elaborados o projeto técnico e as peças processuais e aprovados pela APRAM, S.A. em 2018;
- “Empreitada Reabilitação do Cais de Machico” - cujo projeto técnico foi concluído em setembro de 2018 e o procedimento para a execução da empreitada foi aberto em outubro de 2018. A intervenção consta do reperfilamento do manto de proteção com blocos de Antifer de 15 toneladas, preenchimento de aberturas entre caixotões, reparação de zonas com betão solto e desagregado, reparação de elementos com betão delaminado e armaduras à vista e substituição das tampas das caixas de visita;

Verifica-se que alguns projetos não registaram qualquer execução, facto que se ficou a dever à morosidade dos procedimentos legais de contratação pública, ou seja, foi dado início a todos os projetos orçamentados para 2018, mas não foi possível executar física e financeiramente atendendo ao facto de que as respetivas adjudicações só terem sido concretizadas em 2019.

O Gabinete do Secretário Regional de Agricultura e Pescas deu continuidade ao projeto “Beneficiação de Edifícios e Equipamentos da SRAP”, tendo contratado serviços de carpintaria que incluíram fabricação e montagem de mobiliário por medida para a Escola Agrícola da Madeira e reparação e conservação de bens móveis da SRAP, existentes no Edifício Golden Gate. Foram, também, realizadas aquisições de material diverso que ao longo do ano se revelou necessário à manutenção e reparação das diversas instalações da SRAP, bem como a prestações de serviços de desinfestação no Edifício Golden Gate e a revisão dos extintores existentes no edifício referido.

Enquadram-se ainda nesta Medida a execução do projeto da Secretaria Regional dos Equipamentos e Infraestruturas, no âmbito da conservação e valorização do património público edificado, “Beneficiação de Edifícios e Equipamentos Públicos”, através do qual foi possível reabilitar o Edifício da Quinta Vigia em termos dos seus tapassóis e portadas.

O projeto relativo às “Medidas de Autoproteção em Edifícios e Equipamentos Públicos” não registou qualquer execução devido a terem sido adiadas, por razões técnicas, as intervenções previstas.



A PATRIRAM - Titularidade e Gestão do Património Público Regional, S.A., por seu turno, desenvolveu os seguintes projetos:

- “Empreitada de Reabilitação do Edifício Museu Vicentes” - permitiu adaptar o imóvel, de uma forma estruturada e harmoniosa, às suas funções de museu da ciência e de artes decorativas e, ainda, criar condições de ampliação da área museológica da “Photographia - Museu Vicentes”;
- “Empreitada de Requalificação do Prédio Localizado à Rua da Carreira” - reabilitação e remodelação do edifício, tendo em vista a instalação de serviços públicos, que presentemente pagam rendas a privados pela utilização dos seus espaços;
- “Empreitada de Requalificação Paisagística e Ambiental da Quinta Magnólia” - requalificação paisagística e ambiental do imóvel, com recuperação da “casa mãe” e demais espaços de lazer e recreativos existentes, com a conseqüente promoção de atividades culturais, lúdicas e desportivas;

O projeto “Empreitada de Reabilitação do Prédio Localizado à Rua de São Pedro” não registou qualquer execução, uma vez que o procedimento concursal ainda não se encontra concluído.

Dos investimentos da responsabilidade da SRTC, as intervenções realizadas através do Gabinete do Secretário Regional permitiram melhorar as instalações dos postos de turismo espalhados por toda a Região e a sua própria Sede.



P-053 – PROMOÇÃO DA ADAPTAÇÃO ÀS ALTERAÇÕES CLIMÁTICAS E À PREVENÇÃO E GESTÃO DE RISCOS

As atuações no domínio das alterações climáticas foram no sentido de reforçar o conhecimento acerca dos fenómenos em presença e anunciados, procurando integrar redes internacionais de investigação e de partilha de conhecimento e práticas de intervenção.

Este Programa compreendeu ainda investimento com particular incidência na monitorização e controlo da qualidade do ambiente, na proteção e valorização do património natural e paisagístico e da biodiversidade, na valorização das florestas e na prevenção de fenómenos de erosão que permitam o reforço das condições de segurança em zonas urbanas.

Os investimentos realizados em 2018 integram-se nas seguintes Medidas:

- M-041 – Prevenção de Riscos Naturais
- M-042 – Promoção de Investimentos para abordar riscos específicos

DESPESA PÚBLICA E FINANCIAMENTO

Quadro 17 – Investimento realizado por Medidas do Programa 53

Unidade: euros

Programa/Medida	Fontes de Financiamento			Total
	Nacional	Comunitário	Regional	
P-053 – Promoção da Adaptação às alterações climáticas e à prevenção e gestão de riscos	409.830	3.816.712	5.500.340	9.726.882
M-041 - Prevenção de Riscos Naturais	321.054	2.247.222	4.093.801	6.662.077
M-042 - Promoção de Investimentos para abordar riscos específicos	88.776	1.569.490	1.406.539	3.064.805

Fonte: SIGO

A despesa realizada no âmbito do presente Programa, ascendeu a 9.726.882 euros, o equivalente a 2,4% da despesa total do PIDDAR.

O Programa apresenta uma taxa de execução média de 18,1% e a Medida 041 - Prevenção de riscos naturais, representa, 68,5 da totalidade do Programa.

No que se refere à distribuição do investimento por fontes de financiamento, o Financiamento Regional teve um contributo mais expressivo, 56,5%, seguida do Financiamento Comunitário, que representa 39,2% do total das despesas realizadas neste Programa.

PRINCIPAIS ATUAÇÕES POR MEDIDA

M-041 – Prevenção de Riscos Naturais

O investimento realizado nesta Medida, da responsabilidade da SRS, da SRA e da SREI, atingiu o montante de 6.662.077 euros e uma taxa de execução de 13,9%.



Através do Gabinete do Secretário da SRS, foi possível financiar as Associações de Bombeiros Voluntários da RAM, com o objetivo de apoiar o funcionamento das corporações de bombeiros, uma vez que as receitas próprias destas corporações são insuficientes para fazer face às despesas inerentes à sua atividade humanitária, de mérito e relevância socialmente reconhecida.

No âmbito das intervenções da responsabilidade da SRA, foi dada continuidade ao projeto “Planos de Repovoamento Florestal e Correção Torrencial”, tendo o IFCN, IP-RAM, no âmbito da recuperação de diversas áreas bioecologicamente degradadas, vindo a dar continuidade às parcerias estabelecidas com as Comissões de Levadas, detentoras de superfícies nestas condições.

A SREI, através do LREC, deu continuidade a um conjunto de projetos cofinanciados pelo PO SEUR, direcionados à conceção, desenvolvimento e implementação de sistemas de análise, monitorização e de alerta de riscos associados a fenómenos climatéricos extremos, designadamente os designados por Implementação do “Sistema de Alerta de Aluviões da RAM – 1.ª fase, Acompanhamento e Gestão de Riscos em Encostas e Detecção Precoce de Incêndios em Zonas de Ortografia Complexa”.

Registaram-se atrasos significativos nos projetos “Acompanhamento e Gestão de Riscos em Encostas e Detecção Precoce de Incêndios em Zonas de Ortografia Complexa”, no primeiro caso como consequência da data tardia da contratação face ao previsto, e no segundo por se tratar de um projeto inovador de desenvolvimento tecnológico que exigiu uma forte componente de investigação prévia realizada pelos serviços técnicos do LREC, sob pena da ineficácia do sistema a implementar.

A DRESC, deu seguimento à implementação continuada e integrada de um conjunto de medidas estruturais de proteção, contenção, reabilitação e reforço de estruturas. De referir que foi conferida adequada atenção ao funcionamento das infraestruturas construídas, assegurando a devida monitorização e manutenção, conferindo especial atenção aos açudes de retenção localizados nas ribeiras de S. João, de Santa Luzia e de João Gomes.

Destacam-se os trabalhos de “Canalização do Ribeiro da Corujeira – 2.ª Fase”, na freguesia do Monte e a “Reposição de Pavimentos Afetados pelas Empreitadas nos Troços Intermédios das Ribeiras de Santa Luzia, de São João e de João Gomes”.

Não foi possível dar início às novas intervenções de reabilitação estrutural e de regularização nas ribeiras de João Gomes, na ribeira de Santa Luzia entre a zona dos Viveiros e a Rotunda da Fundoa e na ribeira de S. João a montante do complexo desportivo em Santo António, bem como a intervenção no troço terminal da ribeira da Madalena do Mar devido a uma morosidade maior do que inicialmente expectável dos respetivos procedimentos concursais.

M-042 – Promoção de Investimentos para abordar riscos específicos

O investimento realizado nesta Medida, da responsabilidade da SRS e da SRA, atingiu o montante de 3.064.805 euros e uma taxa de execução de 51,3%.

A SRS, através do SRPC, levou a cabo os projetos “PROTECFLO 2” e “PROTECFLO 3”, cofinanciados pelo PO SEUR, através dos quais foi possível dotar as corporações de bombeiros da RAM de veículos de combate a incêndios e de novos equipamentos de proteção, abrangendo um total de 625 bombeiros de comando e quadro ativo da RAM. Em 2018 ficou concluído o projeto PROTECFLO 2 – Equipamentos de Proteção e Apoio Individual, tendo sido entregue aos corpos de bombeiros os respetivos equipamentos. Relativamente à operação PROTECFLO 3 – Veículos Operacionais de Proteção e Socorro, foram adquiridos e entregues 20 Veículos.



O projeto “Infraestruturas” permitiu proceder ao pagamento da terceira e última prestação do plano de pagamentos referente à aquisição do Quartel de Bombeiros da Ribeira Brava, à Associação Humanitária de Bombeiros da Ribeira Brava.

Relativamente ao projeto “DEMA - Deslocalização de Assistência Médica de Urgência em Situações de Catástrofe”, com cofinanciamento do PO MAC 2014-2020, a baixa execução, deve-se sobretudo ao orçamento limitado, definido em candidatura, pelo que o SRPC, na fase de desenvolvimento do mesmo, dedicou-se essencialmente à execução de uma das atividades previstas no projeto, consubstanciada na criação de um Sistema Tecnológico de Informação e Comunicação, totalmente gratuito, destinado ao apoio da população, em situações de emergência e catástrofes. A aplicação PROCIVMADEIRA conta já com mais de 13.000 downloads, e permitiu a difusão de uma cultura de Proteção Civil por toda a população e por todos aqueles que nos visitam, promovendo assim uma tarefa essencial para o funcionamento da Proteção Civil. O referido projeto tem permitido também a troca de experiências e conhecimentos, entre ilhas com características semelhantes, em matérias de socorro e emergência pré-hospitalar.

No que respeita ao projeto “Implementação dos Meios Aéreos na RAM”, foi previsto o investimento na aquisição de equipamentos e infraestruturas necessárias para a implementação do referido meio, tais como a construção do heliporto nas instalações do Serviço Regional de Proteção Civil IP-RAM e a aquisição de equipamentos de combate aos incêndios utilizados pelas equipas helitransportadas. A parte respeitante ao encargo diretamente relacionado com a disponibilização do helicóptero no período compreendido entre 15 de junho e 15 de outubro, e conseqüentemente o maior encargo associado a este projeto, não foi executada no ano de 2018, resultando assim numa baixa execução.

Com o intuito de promover investimentos para abordar riscos específicos, melhorar as condições de socorro a pessoas vítimas de incidentes ou acidentes em áreas sob a gestão, a SRA, através do IFCN, IP-RAM levou a cabo o projeto “Melhorar as Condições de Socorro em Áreas Florestais da RAM”, através do qual foi possível adquirir diverso equipamento destinado ao socorro de vítimas de acidentes em áreas florestais. O montante executado foi integralmente financiado por receitas gerais provenientes de jogos sociais.

O projeto “Faixa de Gestão de Combustíveis” permitiu adquirir terrenos, com verbas provenientes de uma doação de uma entidade privada, efetuada no final de 2017, ao abrigo do Estatuto dos Benefícios Fiscais.



P-054 – INFRAESTRUTURAS AMBIENTAIS

Os investimentos concretizados no âmbito deste Programa tiveram como objetivo fomentar uma gestão sustentável dos resíduos, recursos hídricos e águas residuais.

Neste sentido, as ações desenvolvidas em 2018 neste Programa integram-se na seguinte Medida:

- M-043 - Investimento nos setores da água e dos resíduos

DESPESA PÚBLICA E FINANCIAMENTO

Quadro 18 – Investimento realizado por Medidas do Programa 54

Unidade: euros

Programa/Medida	Fontes de Financiamento			Total
	Nacional	Comunitário	Regional	
P-054 – Infraestruturas Ambientais	1.069.043	0	3.168.807	4.237.850
M-043 – Investimento nos sectores da água e dos resíduos	1.069.043	0	3.168.807	4.237.850

Fonte: SIGO

A despesa realizada neste Programa atingiu 4.237.850 euros, traduzindo uma taxa de execução na ordem dos 68,3%.

A principal fonte de financiamento deste Programa foi o Financiamento Regional que representa 74,8% do financiamento total.

PRINCIPAIS ATUAÇÕES POR MEDIDA

M-043 – Investimento nos setores da água e dos resíduos

Os projetos previstos desenvolver nesta Medida (“Recuperação do Património Edificado de Levadas e Linhas de Água”, “Recuperação do Património Edificado dos Miradouros” e “Green Jogging”), da responsabilidade da Presidência do Governo Regional, através da Direção Regional para a Administração Pública do Porto Santo, não registaram execução visto que eram projetos com fundos comunitários e devida a contingências de execução, escassez em termos de pessoal, bem como em alguns dos projetos em termos de expropriações de terrenos, no ano de 2018 não foi possível a sua execução.

A SRA, através do seu Gabinete, procedeu à celebração do contrato-programa com a ARM, S.A., tendo em vista a execução do projeto de construção da nova ETAR de Câmara de Lobos, no âmbito de uma candidatura cofinanciada pelo PO SEUR. A celebração deste contrato-programa permitiu compensar a ARM, S.A., pelos valores de investimento não cobertos pelo Fundo de Coesão, por via da candidatura aprovada no âmbito do PO SEUR, nem pelo anterior contrato-programa celebrado entre ambas as partes outorgantes.

Relativamente ao projeto de “Subsídio do Tarifário dos Serviços de Águas e Resíduos - Serviços em Alta e em Baixa”, foi celebrado um Protocolo entre a Região Autónoma da Madeira, representada através da Vice-Presidência do Governo Regional e Secretaria Regional do Ambiente e Recursos Naturais, e a ARM, S.A., tendo em vista a atribuição de uma compensação financeira à Segunda Outorgante pela subsídio do aumento



tarifário a efetivado no ano de 2018. A subsídio acordada foi de 0,53% da parcela de aumento do preço das tarifas de Água em Alta Tratada, da Distribuição de Água, Saneamento de Águas Residuais e da Recolha de Resíduos Sólidos e foi totalmente executada financeiramente pela SRA.

Relativamente aos projetos “Reposição das condições de segurança dos taludes da Meia Serra”, “Reposição das condições de segurança da Lagoa das Águas Mansas”, “Reposição em funcionamento do Reservatório da Ameixeira”, “Reposição da rede de distribuição da Ameixeira” e “Reposição da conduta adutora do furo da Meia Léguas”, todos eles financiados pela Lei de Meios na sequência da intempérie de 20 de fevereiro de 2010, iniciou-se os respetivos procedimentos para a contratualização dos contratos-programa no ano de 2018, estando previstas as suas celebrações em 2019, pelo que não houve qualquer execução financeira.

No âmbito desta medida, foram também realizados “suprimentos da ARM, S.A.”, com o intuito de garantir à empresa as condições financeiras para cumprir com as suas responsabilidades perante a banca, no âmbito de um empréstimo contraído de médio/longo prazo. Este empréstimo ficou totalmente amortizado no ano de 2018.

Ainda no âmbito desta Medida, dos projetos da responsabilidade da DROTA, destaca-se o projeto “Conservação de Edifícios e Equipamentos das Estações de Tratamento Elevatórias de Águas Residuais”, através do qual foi possível integrar os valores envolvidos no “Acordo para Regularização da Dívida da Empreitada de Reformulação e Ampliação da ETAR do Caniço”.

A baixa execução verificada nos projetos “Avaliação da Qualidade das Águas Costeiras Doces, Superficiais e Subterrâneas da RAM” e “Ações para a Implementação da Diretiva-Quadro da Água” ficou a dever-se ao facto de se encontrar prevista a aquisição do fornecimento do software referente ao «Portal da Qualidade da Água para Consumo Humano» no projeto Avaliação da Qualidade das Águas Costeiras Doces, Superficiais e Subterrâneas da RAM, que não foi executado devido aos elevados custos apresentados pelo fornecedor do Portal do ERSAR e devido às condições de fornecimento não serem apelativas para a DROTA. Os procedimentos de contratação necessários para a execução das ações incluídas no projeto Ações para a Implementação da Diretiva-Quadro da Água, sofreram atrasos do ponto de vista administrativo, no decurso de 2018, tendo atrasado o pagamento das prestações referentes à sua execução, tendo algumas delas transitado para 2019.

O projeto “Reformulação do Sistema de Tratamento da ETAR do Caniço”, não apresentou execução, uma vez que não foi efetuada a receção definitiva da empreitada, sendo necessário reter 10% do valor do projeto destinado à assistência técnica, o qual só poderá ser libertado após o encerramento da empreitada.



P-055 – ASSISTÊNCIA TÉCNICA

Inserem-se neste Programa os investimentos necessários a assegurar as condições adequadas para a gestão, acompanhamento, avaliação, monitorização e comunicação dos Programas Operacionais sob a tutela das entidades regionais.

As ações desenvolvidas neste Programa integram-se na seguinte Medida:

- M-044 – Assistência Técnica

DESPESA PÚBLICA E FINANCIAMENTO

Quadro 19 – Investimento realizado por Medidas do Programa 55

Unidade: euros

Programa/Medida	Fontes de Financiamento			Total
	Nacional	Comunitário	Regional	
P-055 – Assistência Técnica	0	876.940	193.322	1.070.262
M-044 – Assistência Técnica	0	876.940	193.322	1.070.262

Fonte: SIGO

O investimento realizado neste Programa corresponde a projetos associados à assistência técnica de instrumentos operacionais da Política de Coesão da União Europeia com aplicação na RAM, tendo totalizado 1.070.262 euros. A taxa de execução situou-se nos 27,2%.

PRINCIPAIS ATUAÇÕES POR MEDIDA

M-044 – Assistência Técnica

O Instituto de Desenvolvimento Regional, IP-RAM assume a qualidade de Autoridade de Gestão do Programa Operacional da Região Autónoma da Madeira 2014-2020 (Programa Madeira 14-20), de Organismo Intermédio responsável pela gestão de algumas tipologias de investimento com aplicação na RAM do Programa Operacional Temático para a Sustentabilidade e Eficiência no Uso de Recursos (PO SEUR), e é ainda o Correspondente Regional no âmbito do Programa de Cooperação Territorial Madeira-Açores-Canárias (MAC 2014-2020).

As despesas incorridas pelo IDR, IP-RAM, com a gestão destes Programas Operacionais foram suportadas pelas respetivas linhas de assistência técnica, tendo sido cofinanciados os custos associados à criação e à gestão das estruturas de apoio técnico, à implementação e manutenção dos sistemas de informação, à realização de ações de verificação no local e de supervisão, à capacitação das equipas técnicas, ao desenvolvimento de ações de informação e publicidade, à realização de estudos de avaliação, entre outras.

É nesta Medida do PIDDAR que se encontram previstos, em termos orçamentais, todos estes projetos de “Assistência Técnica dos Programas Operacionais e Programas de Iniciativa Comunitária” geridos pelo IDR, IP-RAM, que asseguraram o respetivo cofinanciamento comunitário que permitiu sustentar, entre outras, mas fundamentalmente, a tipologia de despesas atrás descrita.



Estes projetos apresentaram, na sua globalidade, um nível de desempenho abaixo do previsto, que se explica, fundamentalmente, pelo facto de algumas componentes destes projetos, tais como, “Comunicação e Divulgação” e os “Estudos, Avaliação e Monitorização”, que apresentam uma execução baixa, por terem uma forte expressão financeira no global das despesas, acabaram por ter um grande impacto na taxa final de execução. Os fatores que justificaram a fraca concretização destas componentes explicam-se, essencialmente, pelo facto de, por um lado, algumas campanhas de divulgação, apesar de ser terem iniciadas em finais de 2018, apenas serão lançadas em 2019, como sejam, a produção do vídeo promocional do Programa e a respetiva divulgação através de diversos meios de comunicação (televisão, rádio, leds publicitários, etc.) e, por outro lado, contrariamente à expectativa inicial, quer os estudos de avaliação do Programa (Intercalar e sectoriais), quer o início da preparação do próximo período de programação, apenas se iniciarão durante o ano de 2019.

O projeto de “Assistência Técnica”, da responsabilidade do Instituto de Desenvolvimento Empresarial, IP-RAM, permite dotar aquele Instituto, entidade gestora dos sistemas de incentivos às empresas e a diversos instrumentos financeiros, no âmbito do período de programação 2014-2020, de um adequado sistema de informação e comunicação, englobando igualmente a realização de estudos e pareceres sobre o impacto dos apoios concedidos na atividade produtiva regional, de modo a aferir o impacto desses mesmos incentivos e instrumentos financeiros na RAM.

O projeto de “Assistência Técnica”, da SRE, da responsabilidade do Instituto para a Qualificação, IP-RAM, caracterizou-se pela análise e aprovação de pedidos de financiamento, em diversas tipologias de operação, pelo início da análise de pedidos de reembolso, bem como pelo início das atividades referentes às verificações no local das operações financiadas pelo Programa Madeira 14-20.

A SRAP, conta com uma Estrutura de Missão, criada com o propósito de assumir a Autoridade de Gestão do Programa Operacional de Desenvolvimento Rural para a RAM 2014-2020 (PRODERAM 2020) e que levou a cabo o projeto de “Assistência Técnica do PRODERAM”, cujas despesas, em 2018, destinaram-se essencialmente a remunerações e outras prestações de natureza salarial, encargos sociais; deslocações e estadas relativas a participações em reuniões, seminários, colóquios e conferências enquadradas no PRODERAM 2020; despesas com as verificações no terreno das operações cofinanciadas; encargos com instalações, nomeadamente, despesas de funcionamento, como água, luz, comunicações, serviços de limpeza, produtos de higiene e limpeza, aquisição de mobiliário e equipamento de escritório, incluindo economato e consumíveis de impressão; encargos com rendas de instalações; equipamentos informáticos; consultadoria técnica; formação e capacitação de recursos; participação ou organização de reuniões, nomeadamente dos comités de acompanhamento e das unidades de gestão; aquisição de bens e serviços, incluindo o desenvolvimento aplicacional, nos domínios das comunicações, da Internet, multimédia, publicidade, divulgação e sensibilização e ainda despesas relacionadas com ações decorrentes da participação na Rede Rural Nacional.

Por outro lado, a Direção Regional de Pescas, entidade responsável pela implementação do Programa Operacional MAR 2020 (MAR 2020) na RAM, neste âmbito é responsável pelo projeto designado “Gestão e Acompanhamento do PO MAR 2020 – FEAMP” tendo sido aprovada, uma operação na Medida de Assistência Técnica daquele Programa, para o período 2016-2018. A baixa execução deste projeto, deve-se em grande medida à morosidade na aprovação de procedimentos de elaboração de concursos para a realização de deslocações, aquisição de material informático e de campanhas de divulgação do programa. As despesas têm sobretudo a ver com a elegibilidade das remunerações e outras prestações de natureza salarial, bem como deslocações e estadas relativas à participação em reuniões.

Mapa I - Resumo por Programas / Fonte de Financiamento

PROGRAMA	FONTE FINANCIAMENTO	2018 Pagamentos	2019	2020	Anos Seguintes	TOTAL
041	REFORÇO DA INVESTIGAÇÃO, DESENVOLVIMENTO TECNOLÓGICO E INOVAÇÃO					
	1. Financ. Nacional					
	Receitas Gerais	151 473	0	0	0	289 573
	Outros	137 094	153 194	0	0	419 954
	TOTAL 1. Financ. Nacional	288 567	153 194	0	0	709 527
	2. Financ. Comunitário					
	Feder	1 984 858	3 320 813	2 077 856	161 500	8 975 418
	Feder Cooperação	207 171	374 029	116 758	39 695	921 072
	Fundo Social Europeu	776 867	868 102	0	0	2 379 743
	Fundo Europeu das Pescas	0	0	0	0	0
	Outros	240 614	241 345	160 896	97 400	909 305
	TOTAL 2. Financ. Comunitário	3 209 510	4 804 289	2 355 510	298 595	13 185 537
	3. Financ. Regional					
	Receitas Gerais	747 553	1 362 250	1 088 500	38 500	4 009 536
	Auto-financiamento	255 342	170 359	74 107	13 232	810 825
	TOTAL 3. Financ. Regional	1 002 895	1 532 609	1 162 607	51 732	4 820 361
	TOTAL PROGRAMA	4 500 973	6 490 092	3 518 117	350 327	18 715 425
042	DESENVOLVIMENTO EMPRESARIAL					
	1. Financ. Nacional					
	Receitas Gerais	0	0	0	0	201 155
	Receitas Próprias	0	0	0	0	0
	Outros	1 006 171	0	0	0	5 163 473
	TOTAL 1. Financ. Nacional	1 006 171	0	0	0	5 364 628
	2. Financ. Comunitário					
	Feder	23 806 484	28 593 132	28 525 132	0	115 130 169
	Feder Cooperação	184 327	169 415	34 550	0	495 288

Fonte: VP/DROT

Mapa I - Resumo por Programas / Fonte de Financiamento

PROGRAMA	FONTE FINANCIAMENTO	2018 Pagamentos	2019	2020	Anos Seguintes	TOTAL
042	DESENVOLVIMENTO EMPRESARIAL					
	Feoga Orientação/ FEADER	0	514 400	526 800	0	1 041 200
	Outros	100 014	1 800 000	1 800 000	300 000	4 251 657
	Saldos de Fundos Europeu	44 026	0	0	0	44 026
	TOTAL 2. Financ. Comunitário	24 134 850	31 076 947	30 886 482	300 000	120 962 340
	3. Financ. Regional					
	Receitas Gerais	5 690 724	5 772 223	5 571 038	0	26 517 079
	Auto-financiamento	207 378	200 000	200 000	0	4 850 270
	TOTAL 3. Financ. Regional	5 898 103	5 972 223	5 771 038	0	31 367 349
	TOTAL PROGRAMA	31 039 124	37 049 170	36 657 520	300 000	157 694 317
043	TURISMO, CULTURA E PATRIMONIO					
	1. Financ. Nacional					
	Receitas Gerais	130 815	150 000	150 000	150 000	1 150 570
	TOTAL 1. Financ. Nacional	130 815	150 000	150 000	150 000	1 150 570
	2. Financ. Comunitário					
	Feder	1 071 258	1 092 753	484 677	0	6 148 915
	Feder Cooperação	24 918	90 000	90 000	0	204 918
	TOTAL 2. Financ. Comunitário	1 096 176	1 182 753	574 677	0	6 353 833
	3. Financ. Regional					
	Receitas Gerais	15 239 674	6 885 663	145 531	180 000	63 012 640
	TOTAL 3. Financ. Regional	15 239 674	6 885 663	145 531	180 000	63 012 640
	TOTAL PROGRAMA	16 466 665	8 218 416	870 208	330 000	70 517 042
044	ENERGIA					
	1. Financ. Nacional					
	Receitas Gerais	301 550	100 000	100 000	200 000	701 550

Fonte: VP/DROT

Mapa I - Resumo por Programas / Fonte de Financiamento

PROGRAMA	FONTE FINANCIAMENTO	2018 Pagamentos	2019	2020	Anos Seguintes	TOTAL
044	ENERGIA					
	TOTAL 1. Financ. Nacional	301 550	100 000	100 000	200 000	701 550
	2. Financ. Comunitário					
	Feder	0	85 000	85 000	0	170 000
	Feder Cooperação	2 074	0	0	0	2 993
	TOTAL 2. Financ. Comunitário	2 074	85 000	85 000	0	172 993
	3. Financ. Regional					
	Receitas Gerais	11 944	20 000	15 000	0	158 968
	TOTAL 3. Financ. Regional	11 944	20 000	15 000	0	158 968
	TOTAL PROGRAMA	315 568	205 000	200 000	200 000	1 033 512
045	PROMOÇÃO DOS TRANSPORTES SUSTENTAVEIS					
	1. Financ. Nacional					
	Receitas Gerais	37 004 256	54 208 143	47 972 716	10 431 074	214 350 355
	Outros	0	298 657	0	0	298 657
	TOTAL 1. Financ. Nacional	37 004 256	54 506 800	47 972 716	10 431 074	214 649 012
	2. Financ. Comunitário					
	Feder	838 330	0	0	0	23 772 111
	Feder Cooperação	16 475	150 000	100 000	0	309 983
	Fundo de Coesão	6 525 891	20 033 222	33 502 436	20 265 684	84 210 219
	TOTAL 2. Financ. Comunitário	7 380 696	20 183 222	33 602 436	20 265 684	108 292 314
	3. Financ. Regional					
	Receitas Gerais	127 127 429	178 147 586	105 720 173	536 715 288	1 887 500 806
	TOTAL 3. Financ. Regional	127 127 429	178 147 586	105 720 173	536 715 288	1 887 500 806
	TOTAL PROGRAMA	171 512 382	252 837 608	187 295 325	567 412 046	2 210 442 131
046	ENSINO, COMPETENCIAS E APRENDIZAGEM AO LONGO DA VIDA					

Fonte: VP/DROT

Mapa I - Resumo por Programas / Fonte de Financiamento

PROGRAMA	FONTE FINANCIAMENTO	2018 Pagamentos	2019	2020	Anos Seguintes	TOTAL
046	ENSINO, COMPETENCIAS E APRENDIZAGEM AO LONGO DA VIDA					
	1. Financ. Nacional					
	Receitas Gerais	3 547 106	7 274 813	6 176 300	8 350 000	29 906 583
	Outros	1 703 565	2 031 320	2 031 320	0	9 909 186
	TOTAL 1. Financ. Nacional	5 250 671	9 306 133	8 207 620	8 350 000	39 815 769
	2. Financ. Comunitário					
	Feder	2 215 024	4 486 980	555 048	0	7 449 673
	Feder Cooperação	0	68 595	128 600	0	198 916
	Fundo Social Europeu	10 173 741	12 854 724	12 801 010	0	71 819 158
	Outros	11 982	75 293	75 293	0	191 472
	SalDOS de Fundos Europeu	835 345	0	0	0	1 600 426
	TOTAL 2. Financ. Comunitário	13 236 092	17 485 592	13 559 951	0	81 259 644
	3. Financ. Regional					
	Receitas Gerais	18 759 348	11 303 491	9 658 107	3 805 042	180 147 187
	Auto-financiamento	88 059	115 752	115 752	0	1 879 324
	TOTAL 3. Financ. Regional	18 847 407	11 419 243	9 773 859	3 805 042	182 026 511
	TOTAL PROGRAMA	37 334 170	38 210 968	31 541 430	12 155 042	303 101 924
047	APERFEIÇOAMENTO E MODERNIZAÇÃO DO SISTEMA ADMINISTRATIVO					
	1. Financ. Nacional					
	Receitas Gerais	381 205	0	0	0	1 663 555
	TOTAL 1. Financ. Nacional	381 205	0	0	0	1 663 555
	2. Financ. Comunitário					
	Feder	1 076 043	1 300 924	221 850	0	12 385 734
	Feder Cooperação	22 465	41 719	0	0	65 574
	Fundo Social Europeu	112 474	0	0	0	270 502
	Outros	0	93 050	68 250	18 750	180 050

Fonte: VP/DROT

Mapa I - Resumo por Programas / Fonte de Financiamento

PROGRAMA	FONTE FINANCIAMENTO	2018 Pagamentos	2019	2020	Anos Seguintes	TOTAL
047	APERFEIÇOAMENTO E MODERNIZAÇÃO DO SISTEMA ADMINISTRATIVO					
	Saldos de Fundos Europeu	8 082	0	0	0	8 082
	TOTAL 2. Financ. Comunitário	1 219 065	1 435 693	290 100	18 750	12 909 943
	3. Financ. Regional					
	Receitas Gerais	1 471 651	3 077 751	2 307 942	39 000	12 070 762
	Auto-financiamento	11 096	0	0	0	56 390
	TOTAL 3. Financ. Regional	1 482 748	3 077 751	2 307 942	39 000	12 127 152
	TOTAL PROGRAMA	3 083 018	4 513 444	2 598 042	57 750	26 700 649
048	PROMOÇÃO DA INCLUSÃO SOCIAL E COMBATE A POBREZA					
	1. Financ. Nacional					
	Receitas Gerais	2 938 991	0	0	0	3 856 923
	Outros	0	0	0	0	0
	TOTAL 1. Financ. Nacional	2 938 991	0	0	0	3 856 923
	2. Financ. Comunitário					
	Feder	3 443 128	0	0	0	4 697 594
	Fundo Social Europeu	6 402 273	8 016 210	5 947 296	0	72 133 450
	Outros	7 271	66 555	0	0	73 826
	TOTAL 2. Financ. Comunitário	9 852 672	8 082 765	5 947 296	0	76 904 869
	3. Financ. Regional					
	Receitas Gerais	12 946 185	16 334 584	18 428 865	0	77 835 716
	Auto-financiamento	272 949	175 390	175 390	0	2 105 217
	TOTAL 3. Financ. Regional	13 219 134	16 509 974	18 604 255	0	79 940 933
	TOTAL PROGRAMA	26 010 797	24 592 739	24 551 551	0	160 702 725
049	HABITAÇÃO E REALOJAMENTO					
	1. Financ. Nacional					

Mapa I - Resumo por Programas / Fonte de Financiamento

PROGRAMA	FONTE FINANCIAMENTO	2018 Pagamentos	2019	2020	Anos Seguintes	TOTAL
049	HABITAÇÃO E REALOJAMENTO					
	Receitas Gerais	5 161 836	2 516 980	601 750	0	9 058 345
	Outros	47 821	1 470 000	0	0	1 705 395
	TOTAL 1. Financ. Nacional	5 209 657	3 986 980	601 750	0	10 763 739
	2. Financ. Comunitário					
	Feder	240 280	653 493	0	0	981 873
	Outros	275 310	0	0	0	679 161
	Saldos de Fundos Europeu	28 464	0	0	0	28 464
	TOTAL 2. Financ. Comunitário	544 055	653 493	0	0	1 689 498
	3. Financ. Regional					
	Receitas Gerais	11 817 999	13 125 000	12 600 000	0	72 933 163
	Auto-financiamento	656 240	0	0	0	1 702 014
	TOTAL 3. Financ. Regional	12 474 240	13 125 000	12 600 000	0	74 635 178
	TOTAL PROGRAMA	18 227 952	17 765 473	13 201 750	0	87 088 415
050	SAUDE					
	1. Financ. Nacional					
	Receitas Gerais	15 619 884	20 181 313	265 939	518 024	40 717 562
	Outros	0	52 467 504	76 130 880	343 889 631	472 488 015
	TOTAL 1. Financ. Nacional	15 619 884	72 648 817	76 396 819	344 407 655	513 205 577
	2. Financ. Comunitário					
	Feder	0	37 715	0	0	37 715
	Feder Cooperação	0	287 808	0	0	287 808
	Fundo Social Europeu	3 840	119 000	0	0	167 298
	Outros	0	0	0	0	0
	TOTAL 2. Financ. Comunitário	3 840	444 523	0	0	492 821
	3. Financ. Regional					

Fonte: VP/DROT

Mapa I - Resumo por Programas / Fonte de Financiamento

PROGRAMA	FONTE FINANCIAMENTO	2018 Pagamentos	2019	2020	Anos Seguintes	TOTAL
050	SAUDE					
	Receitas Gerais	363 969	19 201 256	25 734 384	115 781 281	162 048 649
	Auto-financiamento	31 010	0	0	0	2 193 309
	TOTAL 3. Financ. Regional	394 979	19 201 256	25 734 384	115 781 281	164 241 958
	TOTAL PROGRAMA	16 018 703	92 294 596	102 131 203	460 188 936	677 940 356
051	ATIVIDADES TRADICIONAIS					
	1. Financ. Nacional					
	Receitas Gerais	5 073 611	4 837 000	3 527 330	9 500 000	25 696 699
	Outros	0	10 000	0	0	10 000
	TOTAL 1. Financ. Nacional	5 073 611	4 847 000	3 527 330	9 500 000	25 706 699
	2. Financ. Comunitário					
	Feder	480 416	255 000	170 000	0	956 133
	Feder Cooperação	47 295	483 438	106 250	0	636 983
	Feoga Orientação/ FEADER	824 396	13 238 743	479 144	42 500	14 878 208
	Feoga Garantia / Feaga	2 075	0	0	0	22 575
	Fundo Europeu das Pescas	574 664	2 676 400	168 600	0	4 552 710
	Outros	72 260	13 770	0	0	130 090
	Saldos de Fundos Europeu	73 445	0	0	0	110 968
	Outros	7 684	16 490	17 170	0	45 740
	TOTAL 2. Financ. Comunitário	2 082 236	16 683 841	941 164	42 500	21 333 407
	3. Financ. Regional					
	Receitas Gerais	8 334 099	10 481 628	7 383 533	4 086 500	52 319 106
	Auto-financiamento	215 270	0	0	0	826 183
	TOTAL 3. Financ. Regional	8 549 370	10 481 628	7 383 533	4 086 500	53 145 288
	TOTAL PROGRAMA	15 705 216	32 012 469	11 852 027	13 629 000	100 185 394
052	ORDENAMENTO URBANO E TERRITORIAL					

Fonte: VP/DROT

Mapa I - Resumo por Programas / Fonte de Financiamento

PROGRAMA	FONTE FINANCIAMENTO	2018 Pagamentos	2019	2020	Anos Seguintes	TOTAL
052	ORDENAMENTO URBANO E TERRITORIAL					
	1. Financ. Nacional					
	Receitas Gerais	1 928 526	7 108 944	352 000	231 000	16 098 928
	Outros	47 699	10 000	0	0	57 699
	TOTAL 1. Financ. Nacional	1 976 225	7 118 944	352 000	231 000	16 156 627
	2. Financ. Comunitário					
	Feder	1 762 350	14 645 081	14 615 841	1 000	33 223 260
	Feder Cooperação	15 320	39 015	4 845	1 700	72 030
	Fundo de Coesão	34 123 973	48 047 076	48 017 245	0	138 316 208
	Feoga Orientação/ FEADER	0	297 500	276 250	0	573 750
	Fundo Europeu das Pescas	0	40 000	0	0	40 000
	Outros	1 966 003	0	0	0	2 342 338
	SalDOS de Fundos Europeu	141 731	0	0	0	141 731
	Outros	116 975	134 275	0	0	256 784
	TOTAL 2. Financ. Comunitário	38 126 352	63 202 947	62 914 181	2 700	174 966 101
	3. Financ. Regional					
	Receitas Gerais	2 122 527	2 545 384	2 438 809	189 800	12 673 271
	Auto-financiamento	3 219 464	1 522 560	0	0	5 476 109
	TOTAL 3. Financ. Regional	5 341 991	4 067 944	2 438 809	189 800	18 149 380
	TOTAL PROGRAMA	45 444 567	74 389 835	65 704 990	423 500	209 272 108
053	PROMOVER A ADAPTAÇÃO AS ALTERAÇÕES CLIMATICAS E A PREVENÇÃO E GESTAO DE RISCOS					
	1. Financ. Nacional					
	Receitas Gerais	409 830	509 983	500 000	500 000	2 429 004
	TOTAL 1. Financ. Nacional	409 830	509 983	500 000	500 000	2 429 004
	2. Financ. Comunitário					
	Feder	0	0	0	0	0

Fonte: VP/DROT

Mapa I - Resumo por Programas / Fonte de Financiamento

PROGRAMA	FONTE FINANCIAMENTO	2018 Pagamentos	2019	2020	Anos Seguintes	TOTAL
053	PROMOVER A ADAPTAÇÃO AS ALTERAÇÕES CLIMATICAS E A PREVENÇÃO E GESTAO DE RISCOS					
	Feder Cooperação	6 303	9 146	0	0	15 449
	Fundo de Coesão	3 810 410	39 056 388	15 086 400	0	66 261 321
	Feoga Orientação/ FEADER	0	467 500	461 125	0	928 625
	TOTAL 2. Financ. Comunitário	3 816 712	39 533 034	15 547 525	0	67 205 395
	3. Financ. Regional					
	Receitas Gerais	4 540 910	21 493 606	7 355 166	3 740 000	39 093 041
	Auto-financiamento	959 429	137 452	62 300	436 100	2 015 345
	TOTAL 3. Financ. Regional	5 500 340	21 631 058	7 417 466	4 176 100	41 108 386
	TOTAL PROGRAMA	9 726 882	61 674 075	23 464 991	4 676 100	110 742 784
054	INFRAESTRUTURAS AMBIENTAIS					
	1. Financ. Nacional					
	Receitas Gerais	1 069 043	163 800	0	0	4 125 124
	TOTAL 1. Financ. Nacional	1 069 043	163 800	0	0	4 125 124
	2. Financ. Comunitário					
	Feder	0	0	0	0	102 851
	Fundo de Coesão	0	0	0	0	45 255
	Feoga Orientação/ FEADER	0	928 200	0	0	928 200
	TOTAL 2. Financ. Comunitário	0	928 200	0	0	1 076 306
	3. Financ. Regional					
	Receitas Gerais	3 168 807	2 174 060	586 678	276 708	8 087 625
	TOTAL 3. Financ. Regional	3 168 807	2 174 060	586 678	276 708	8 087 625
	TOTAL PROGRAMA	4 237 850	3 266 060	586 678	276 708	13 289 054
055	ASSISTENCIA TECNICA					
	2. Financ. Comunitário					

Mapa I - Resumo por Programas / Fonte de Financiamento

PROGRAMA	FONTE FINANCIAMENTO	2018 Pagamentos	2019	2020	Anos Seguintes	TOTAL
055	ASSISTENCIA TECNICA					
	Feder	673 619	1 213 038	1 223 038	0	3 865 261
	Feder Cooperação	8 891	66 294	66 294	0	164 554
	Fundo de Coesão	75 474	233 991	233 991	0	637 937
	Fundo Social Europeu	0	0	0	0	0
	Feoga Orientação/ FEADER	113 398	1 650	0	0	486 339
	Fundo Europeu das Pescas	2 506	47 415	47 415	0	102 037
	Saldos de Fundos Europeu	3 051	0	0	0	3 051
	TOTAL 2. Financ. Comunitário	876 940	1 562 388	1 570 738	0	5 259 179
	3. Financ. Regional					
	Receitas Gerais	130 356	263 514	256 414	0	912 280
	Auto-financiamento	62 966	3 000	3 000	0	472 166
	TOTAL 3. Financ. Regional	193 322	266 514	259 414	0	1 384 446
	TOTAL PROGRAMA	1 070 262	1 828 902	1 830 152	0	6 643 624
	TOTAL GERAL	400 694 128	655 348 847	506 003 984	1 059 999 409	4 154 069 461
	TOTAL CONSOLIDADO	387 094 779	639 344 058	491 599 195	1 059 699 409	4 085 456 213

Mapa II - Investimento por Departamento e Programa

Departamento/Programa	PROGRAMAÇÃO FINANCEIRA PLURIANUAL				
	2018 Pagamentos	2019	2020	Anos Seguintes	TOTAL
PRESIDÊNCIA DO GOVERNO REGIONAL					
044 - ENERGIA					
1. Financ. Nacional					
Receitas Gerais	301 550	100 000	100 000	200 000	701 550
Total 1. Financ. Nacional	301 550	100 000	100 000	200 000	701 550
2. Financ. Comunitário					
Feder	0	0	0	0	0
Total 2. Financ. Comunitário	0	0	0	0	0
3. Financ. Regional					
Receitas Gerais	0	0	0	0	0
Total 3. Financ. Regional	0	0	0	0	0
TOTAL DO PROGRAMA	301 550	100 000	100 000	200 000	701 550
048 - PROMOÇÃO DA INCLUSÃO SOCIAL E COMBATE A POBREZA					
1. Financ. Nacional					
Receitas Gerais	22 279	0	0	0	22 279
Total 1. Financ. Nacional	22 279	0	0	0	22 279
TOTAL DO PROGRAMA	22 279	0	0	0	22 279
052 - ORDENAMENTO URBANO E TERRITORIAL					
1. Financ. Nacional					
Receitas Gerais	39 288	0	0	0	39 288
Total 1. Financ. Nacional	39 288	0	0	0	39 288
TOTAL DO PROGRAMA	39 288	0	0	0	39 288

Mapa II - Investimento por Departamento e Programa

Departamento/Programa	PROGRAMAÇÃO FINANCEIRA PLURIANUAL				
	2018 Pagamentos	2019	2020	Anos Seguintes	TOTAL
PRESIDÊNCIA DO GOVERNO REGIONAL					
054 - INFRAESTRUTURAS AMBIENTAIS					
1. Financ. Nacional					
Receitas Gerais	0	163 800	0	0	163 800
Total 1. Financ. Nacional	0	163 800	0	0	163 800
2. Financ. Comunitário					
Feder	0	0	0	0	0
Feoga Orientação/ FEADER	0	928 200	0	0	928 200
Total 2. Financ. Comunitário	0	928 200	0	0	928 200
3. Financ. Regional					
Receitas Gerais	0	0	0	0	0
Total 3. Financ. Regional	0	0	0	0	0
TOTAL DO PROGRAMA	0	1 092 000	0	0	1 092 000
TOTAL DO DEPARTAMENTO	363 117	1 192 000	100 000	200 000	1 855 117

Mapa II - Investimento por Departamento e Programa

Departamento/Programa	PROGRAMAÇÃO FINANCEIRA PLURIANUAL				
	2018 Pagamentos	2019	2020	Anos Seguintes	TOTAL
VICE-PRESIDÊNCIA DO GOVERNO REGIONAL					
041 - REFORÇO DA INVESTIGAÇÃO, DESENVOLVIMENTO TECNOLÓGICO E INOVAÇÃO					
2. Financ. Comunitário					
Feder	1 087 254	2 844 850	1 861 500	161 500	6 598 956
Total 2. Financ. Comunitário	1 087 254	2 844 850	1 861 500	161 500	6 598 956
3. Financ. Regional					
Receitas Gerais	215 091	612 250	338 500	38 500	1 317 962
Total 3. Financ. Regional	215 091	612 250	338 500	38 500	1 317 962
TOTAL DO PROGRAMA	1 302 345	3 457 100	2 200 000	200 000	7 916 918
042 - DESENVOLVIMENTO EMPRESARIAL					
1. Financ. Nacional					
Receitas Próprias	0	0	0	0	0
Outros	1 006 171	0	0	0	5 163 473
Total 1. Financ. Nacional	1 006 171	0	0	0	5 163 473
2. Financ. Comunitário					
Feder	23 500 993	28 539 932	28 497 632	0	112 727 854
Outros	100 014	1 800 000	1 800 000	300 000	4 251 657
Total 2. Financ. Comunitário	23 601 007	30 339 932	30 297 632	300 000	116 979 510
3. Financ. Regional					
Receitas Gerais	4 887 285	5 404 988	5 219 288	0	23 590 621
Auto-financiamento	207 378	200 000	200 000	0	4 850 270
Total 3. Financ. Regional	5 094 663	5 604 988	5 419 288	0	28 440 891
TOTAL DO PROGRAMA	29 701 841	35 944 920	35 716 920	300 000	150 583 874

Fonte: VP/DROT

Mapa II - Investimento por Departamento e Programa

Departamento/Programa	PROGRAMAÇÃO FINANCEIRA PLURIANUAL				
	2018 Pagamentos	2019	2020	Anos Seguintes	TOTAL
VICE-PRESIDÊNCIA DO GOVERNO REGIONAL					
044 - ENERGIA					
2. Financ. Comunitário					
Feder	2 074	85 000	85 000	0	172 993
Total 2. Financ. Comunitário	2 074	85 000	85 000	0	172 993
3. Financ. Regional					
Receitas Gerais	11 944	20 000	15 000	0	158 968
Total 3. Financ. Regional	11 944	20 000	15 000	0	158 968
TOTAL DO PROGRAMA	14 018	105 000	100 000	0	331 962
045 - PROMOÇÃO DOS TRANSPORTES SUSTENTAVEIS					
1. Financ. Nacional					
Receitas Gerais	4 528 967	0	0	0	7 203 719
Outros	0	0	0	0	0
Total 1. Financ. Nacional	4 528 967	0	0	0	7 203 719
2. Financ. Comunitário					
Feder	45 511	150 000	100 000	0	339 019
Fundo de Coesão	0	0	0	0	0
Total 2. Financ. Comunitário	45 511	150 000	100 000	0	339 019
3. Financ. Regional					
Receitas Gerais	11 579 599	16 100 000	12 100 000	750 000	116 619 318
Total 3. Financ. Regional	11 579 599	16 100 000	12 100 000	750 000	116 619 318
TOTAL DO PROGRAMA	16 154 077	16 250 000	12 200 000	750 000	124 162 056

Fonte: VP/DROT

Mapa II - Investimento por Departamento e Programa

Departamento/Programa	PROGRAMAÇÃO FINANCEIRA PLURIANUAL				
	2018 Pagamentos	2019	2020	Anos Seguintes	TOTAL
VICE-PRESIDÊNCIA DO GOVERNO REGIONAL					
047 - APERFEIÇOAMENTO E MODERNIZAÇÃO DO SISTEMA ADMINISTRATIVO					
1. Financ. Nacional					
Receitas Gerais	381 205	0	0	0	1 663 555
Total 1. Financ. Nacional	381 205	0	0	0	1 663 555
2. Financ. Comunitário					
Feder	1 039 606	598 894	221 850	0	10 933 718
Fundo Social Europeu	112 474	0	0	0	270 502
Outros	8 082	93 050	68 250	18 750	188 132
Total 2. Financ. Comunitário	1 160 163	691 944	290 100	18 750	11 392 353
3. Financ. Regional					
Receitas Gerais	1 252 853	2 465 372	2 039 150	0	10 284 634
Auto-financiamento	11 096	0	0	0	56 390
Total 3. Financ. Regional	1 263 950	2 465 372	2 039 150	0	10 341 023
TOTAL DO PROGRAMA	2 805 318	3 157 316	2 329 250	18 750	23 396 931
050 - SAUDE					
1. Financ. Nacional					
Receitas Gerais	7 057 699	12 470 940	0	0	19 528 639
Total 1. Financ. Nacional	7 057 699	12 470 940	0	0	19 528 639
3. Financ. Regional					
Receitas Gerais	0	0	0	0	0
Total 3. Financ. Regional	0	0	0	0	0
TOTAL DO PROGRAMA	7 057 699	12 470 940	0	0	19 528 639

Fonte: VP/DROT

Mapa II - Investimento por Departamento e Programa

Departamento/Programa	PROGRAMAÇÃO FINANCEIRA PLURIANUAL				
	2018 Pagamentos	2019	2020	Anos Seguintes	TOTAL
VICE-PRESIDÊNCIA DO GOVERNO REGIONAL					
052 - ORDENAMENTO URBANO E TERRITORIAL					
1. Financ. Nacional					
Receitas Gerais	683 039	6 525 000	0	0	7 971 919
Total 1. Financ. Nacional	683 039	6 525 000	0	0	7 971 919
2. Financ. Comunitário					
Feder	1 489 629	13 794 081	13 794 081	0	31 199 022
Fundo de Coesão	34 076 542	48 017 245	48 017 245	0	138 238 946
Outros	2 107 734	0	0	0	2 484 069
Total 2. Financ. Comunitário	37 673 905	61 811 326	61 811 326	0	171 922 037
3. Financ. Regional					
Receitas Gerais	1 903 865	1 638 374	2 000 000	0	9 566 362
Auto-financiamento	398 643	0	0	0	581 768
Total 3. Financ. Regional	2 302 508	1 638 374	2 000 000	0	10 148 129
TOTAL DO PROGRAMA	40 659 452	69 974 700	63 811 326	0	190 042 085
055 - ASSISTENCIA TECNICA					
2. Financ. Comunitário					
Feder	626 811	1 199 761	1 209 761	0	3 786 357
Fundo de Coesão	75 474	233 991	233 991	0	637 937
Total 2. Financ. Comunitário	702 285	1 433 752	1 443 752	0	4 424 294
3. Financ. Regional					
Receitas Gerais	99 681	224 322	226 572	0	721 482
Auto-financiamento	61 327	0	0	0	147 365
Total 3. Financ. Regional	161 008	224 322	226 572	0	868 847
TOTAL DO PROGRAMA	863 292	1 658 074	1 670 324	0	5 293 142

Fonte: VP/DROT

Mapa II - Investimento por Departamento e Programa

Departamento/Programa	PROGRAMAÇÃO FINANCEIRA PLURIANUAL				
	2018 Pagamentos	2019	2020	Anos Seguintes	TOTAL
VICE-PRESIDÊNCIA DO GOVERNO REGIONAL					
TOTAL DO DEPARTAMENTO	98 558 041	143 018 050	118 027 820	1 268 750	521 255 605

Mapa II - Investimento por Departamento e Programa

Departamento/Programa	PROGRAMAÇÃO FINANCEIRA PLURIANUAL				
	2018 Pagamentos	2019	2020	Anos Seguintes	TOTAL
SECRETARIA REGIONAL DE EDUCAÇÃO					
041 - REFORÇO DA INVESTIGAÇÃO, DESENVOLVIMENTO TECNOLÓGICO E INOVAÇÃO					
1. Financ. Nacional					
Outros	137 094	153 194	0	0	419 954
Total 1. Financ. Nacional	137 094	153 194	0	0	419 954
2. Financ. Comunitário					
Feder	1 062 571	849 992	333 114	39 695	3 243 887
Fundo Social Europeu	776 867	868 102	0	0	2 379 743
Outros	240 614	241 345	160 896	97 400	909 305
Total 2. Financ. Comunitário	2 080 052	1 959 439	494 010	137 095	6 532 935
3. Financ. Regional					
Receitas Gerais	524 711	750 000	750 000	0	2 655 615
Auto-financiamento	255 342	170 359	74 107	13 232	810 825
Total 3. Financ. Regional	780 052	920 359	824 107	13 232	3 466 439
TOTAL DO PROGRAMA	2 997 199	3 032 992	1 318 117	150 327	10 419 328
042 - DESENVOLVIMENTO EMPRESARIAL					
3. Financ. Regional					
Receitas Gerais	0	0	0	0	0
Total 3. Financ. Regional	0	0	0	0	0
TOTAL DO PROGRAMA	0	0	0	0	0

Mapa II - Investimento por Departamento e Programa

Departamento/Programa	PROGRAMAÇÃO FINANCEIRA PLURIANUAL				
	2018 Pagamentos	2019	2020	Anos Seguintes	TOTAL
SECRETARIA REGIONAL DE EDUCAÇÃO					
043 - TURISMO, CULTURA E PATRIMONIO					
3. Financ. Regional					
Receitas Gerais	60 000	60 000	60 000	180 000	360 000
Total 3. Financ. Regional	60 000	60 000	60 000	180 000	360 000
TOTAL DO PROGRAMA	60 000	60 000	60 000	180 000	360 000
046 - ENSINO, COMPETENCIAS E APRENDIZAGEM AO LONGO DA VIDA					
1. Financ. Nacional					
Receitas Gerais	2 435 385	2 500 000	2 500 000	5 000 000	15 185 385
Outros	1 703 565	2 031 320	2 031 320	0	9 909 186
Total 1. Financ. Nacional	4 138 950	4 531 320	4 531 320	5 000 000	25 094 571
2. Financ. Comunitário					
Feder	21 765	68 595	128 600	0	412 133
Fundo Social Europeu	10 173 741	12 854 724	12 801 010	0	71 819 158
Outros	847 327	75 293	75 293	0	1 791 897
Total 2. Financ. Comunitário	11 042 833	12 998 612	13 004 903	0	74 023 188
3. Financ. Regional					
Receitas Gerais	18 759 348	11 303 491	9 658 107	3 805 042	180 147 187
Auto-financiamento	88 059	115 752	115 752	0	1 879 324
Total 3. Financ. Regional	18 847 407	11 419 243	9 773 859	3 805 042	182 026 511
TOTAL DO PROGRAMA	34 029 189	28 949 175	27 310 082	8 805 042	281 144 270

Fonte: VP/DROT

Mapa II - Investimento por Departamento e Programa

Departamento/Programa	PROGRAMAÇÃO FINANCEIRA PLURIANUAL				
	2018 Pagamentos	2019	2020	Anos Seguintes	TOTAL
SECRETARIA REGIONAL DE EDUCAÇÃO					
047 - APERFEIÇOAMENTO E MODERNIZAÇÃO DO SISTEMA ADMINISTRATIVO					
2. Financ. Comunitário					
Feder	0	0	0	0	255 646
Total 2. Financ. Comunitário	0	0	0	0	255 646
3. Financ. Regional					
Receitas Gerais	4 860	44 860	44 860	0	391 910
Total 3. Financ. Regional	4 860	44 860	44 860	0	391 910
TOTAL DO PROGRAMA	4 860	44 860	44 860	0	647 557
048 - PROMOÇÃO DA INCLUSÃO SOCIAL E COMBATE A POBREZA					
2. Financ. Comunitário					
Fundo Social Europeu	51 675	78 210	78 210	0	398 186
Total 2. Financ. Comunitário	51 675	78 210	78 210	0	398 186
3. Financ. Regional					
Receitas Gerais	61 650	151 801	151 801	0	610 996
Total 3. Financ. Regional	61 650	151 801	151 801	0	610 996
TOTAL DO PROGRAMA	113 326	230 011	230 011	0	1 009 183
051 - ATIVIDADES TRADICIONAIS					
3. Financ. Regional					
Receitas Gerais	1 036	0	0	0	1 036
Total 3. Financ. Regional	1 036	0	0	0	1 036
TOTAL DO PROGRAMA	1 036	0	0	0	1 036

Mapa II - Investimento por Departamento e Programa

Departamento/Programa	PROGRAMAÇÃO FINANCEIRA PLURIANUAL				
	2018 Pagamentos	2019	2020	Anos Seguintes	TOTAL
SECRETARIA REGIONAL DE EDUCAÇÃO					
055 - ASSISTENCIA TECNICA					
2. Financ. Comunitário					
Feder	55 700	79 571	79 571	0	243 457
Fundo Social Europeu	0	0	0	0	0
Saldos de Fundos Europeus	3 051	0	0	0	3 051
Total 2. Financ. Comunitário	58 751	79 571	79 571	0	246 509
3. Financ. Regional					
Receitas Gerais	9 828	14 038	14 038	0	42 952
Auto-financiamento	1 639	3 000	3 000	0	31 008
Total 3. Financ. Regional	11 468	17 038	17 038	0	73 960
TOTAL DO PROGRAMA	70 219	96 609	96 609	0	320 468
TOTAL DO DEPARTAMENTO	37 275 829	32 413 647	29 059 679	9 135 369	293 901 842

Mapa II - Investimento por Departamento e Programa

Departamento/Programa	PROGRAMAÇÃO FINANCEIRA PLURIANUAL				
	2018 Pagamentos	2019	2020	Anos Seguintes	TOTAL
SECRETARIA REGIONAL DA SAÚDE					
050 - SAÚDE					
1. Financ. Nacional					
Receitas Gerais	5 367 742	57 445	0	0	9 246 189
Outros	0	0	0	0	0
Total 1. Financ. Nacional	5 367 742	57 445	0	0	9 246 189
2. Financ. Comunitário					
Feder	0	325 523	0	0	325 523
Fundo Social Europeu	3 840	119 000	0	0	167 298
Total 2. Financ. Comunitário	3 840	444 523	0	0	492 821
3. Financ. Regional					
Receitas Gerais	363 969	2 045 000	0	0	3 376 728
Auto-financiamento	31 010	0	0	0	2 193 309
Total 3. Financ. Regional	394 979	2 045 000	0	0	5 570 037
TOTAL DO PROGRAMA	5 766 560	2 546 968	0	0	15 309 047

Mapa II - Investimento por Departamento e Programa

Departamento/Programa	PROGRAMAÇÃO FINANCEIRA PLURIANUAL				
	2018 Pagamentos	2019	2020	Anos Seguintes	TOTAL
SECRETARIA REGIONAL DA SAÚDE					
053 - PROMOVER A ADAPTAÇÃO AS ALTERAÇÕES CLIMÁTICAS E A PREVENÇÃO E GESTÃO DE RISCOS					
1. Financ. Nacional					
Receitas Gerais	88 776	0	0	0	88 776
Total 1. Financ. Nacional	88 776	0	0	0	88 776
2. Financ. Comunitário					
Feder Cooperação	6 303	9 146	0	0	15 449
Fundo de Coesão	1 563 188	416 718	0	0	1 979 906
Total 2. Financ. Comunitário	1 569 490	425 864	0	0	1 995 354
3. Financ. Regional					
Receitas Gerais	2 356 569	2 100 000	0	0	5 106 569
Auto-financiamento	351 112	75 152	0	0	776 264
Total 3. Financ. Regional	2 707 681	2 175 152	0	0	5 882 833
TOTAL DO PROGRAMA	4 365 947	2 601 016	0	0	7 966 963
TOTAL DO DEPARTAMENTO	10 132 508	5 147 984	0	0	23 276 010

Mapa II - Investimento por Departamento e Programa

Departamento/Programa	PROGRAMAÇÃO FINANCEIRA PLURIANUAL				
	2018 Pagamentos	2019	2020	Anos Seguintes	TOTAL
SECRETARIA REGIONAL DE AGRICULTURA E PESCAS					
042 - DESENVOLVIMENTO EMPRESARIAL					
1. Financ. Nacional					
Receitas Gerais	0	0	0	0	201 155
Total 1. Financ. Nacional	0	0	0	0	201 155
2. Financ. Comunitário					
Feder	486 643	213 350	62 050	0	2 866 842
Feoga Orientação/ FEADER	0	514 400	526 800	0	1 041 200
Saldos de Fundos Europeus	44 026	0	0	0	44 026
Total 2. Financ. Comunitário	530 669	727 750	588 850	0	3 952 067
3. Financ. Regional					
Receitas Gerais	799 499	365 600	351 750	0	2 916 050
Total 3. Financ. Regional	799 499	365 600	351 750	0	2 916 050
TOTAL DO PROGRAMA	1 330 168	1 093 350	940 600	0	7 069 272
047 - APERFEIÇOAMENTO E MODERNIZAÇÃO DO SISTEMA ADMINISTRATIVO					
2. Financ. Comunitário					
Feder	0	0	0	0	114 012
Total 2. Financ. Comunitário	0	0	0	0	114 012
3. Financ. Regional					
Receitas Gerais	23 137	22 594	22 644	0	114 418
Total 3. Financ. Regional	23 137	22 594	22 644	0	114 418
TOTAL DO PROGRAMA	23 137	22 594	22 644	0	228 430

Mapa II - Investimento por Departamento e Programa

Departamento/Programa	PROGRAMAÇÃO FINANCEIRA PLURIANUAL				
	2018 Pagamentos	2019	2020	Anos Seguintes	TOTAL
SECRETARIA REGIONAL DE AGRICULTURA E PESCAS					
048 - PROMOÇÃO DA INCLUSÃO SOCIAL E COMBATE A POBREZA					
3. Financ. Regional					
Receitas Gerais	476 260	351 117	386 229	0	3 357 054
Total 3. Financ. Regional	476 260	351 117	386 229	0	3 357 054
TOTAL DO PROGRAMA	476 260	351 117	386 229	0	3 357 054
051 - ATIVIDADES TRADICIONAIS					
1. Financ. Nacional					
Receitas Gerais	3 705 164	4 807 000	3 500 000	9 500 000	23 661 245
Total 1. Financ. Nacional	3 705 164	4 807 000	3 500 000	9 500 000	23 661 245
2. Financ. Comunitário					
Feder	0	0	0	0	35 989
Feoga Orientação/ FEADER	133 549	12 140 362	69 682	0	12 630 860
Feoga Garantia / Feoga	2 075	0	0	0	22 575
Fundo Europeu das Pescas	196 998	2 636 400	168 600	0	3 895 844
Outros	7 684	16 490	17 170	0	45 740
Total 2. Financ. Comunitário	340 307	14 793 252	255 452	0	16 631 009
3. Financ. Regional					
Receitas Gerais	3 758 387	7 211 002	4 315 855	1 105 000	32 703 900
Auto-financiamento	186 147	0	0	0	407 911
Total 3. Financ. Regional	3 944 534	7 211 002	4 315 855	1 105 000	33 111 811
TOTAL DO PROGRAMA	7 990 005	26 811 254	8 071 307	10 605 000	73 404 065

Fonte: VP/DROT

Mapa II - Investimento por Departamento e Programa

Departamento/Programa	PROGRAMAÇÃO FINANCEIRA PLURIANUAL				
	2018 Pagamentos	2019	2020	Anos Seguintes	TOTAL
SECRETARIA REGIONAL DE AGRICULTURA E PESCAS					
052 - ORDENAMENTO URBANO E TERRITORIAL					
1. Financ. Nacional					
Receitas Gerais	0	0	0	0	1 921
Total 1. Financ. Nacional	0	0	0	0	1 921
3. Financ. Regional					
Receitas Gerais	33 032	424 000	0	0	473 247
Total 3. Financ. Regional	33 032	424 000	0	0	473 247
TOTAL DO PROGRAMA	33 032	424 000	0	0	475 168
055 - ASSISTENCIA TECNICA					
2. Financ. Comunitário					
Feoga Orientação/ FEADER	113 398	1 650	0	0	486 339
Fundo Europeu das Pescas	2 506	47 415	47 415	0	102 037
Total 2. Financ. Comunitário	115 904	49 065	47 415	0	588 376
3. Financ. Regional					
Receitas Gerais	20 847	25 154	15 804	0	147 846
Auto-financiamento	0	0	0	0	293 792
Total 3. Financ. Regional	20 847	25 154	15 804	0	441 638
TOTAL DO PROGRAMA	136 751	74 219	63 219	0	1 030 014
TOTAL DO DEPARTAMENTO	9 989 352	28 776 534	9 483 999	10 605 000	85 564 003

Fonte: VP/DROT

Mapa II - Investimento por Departamento e Programa

Departamento/Programa	PROGRAMAÇÃO FINANCEIRA PLURIANUAL				
	2018 Pagamentos	2019	2020	Anos Seguintes	TOTAL
SECRETARIA REGIONAL DO AMBIENTE E RECURSOS NATURAIS					
043 - TURISMO, CULTURA E PATRIMONIO					
1. Financ. Nacional					
Receitas Gerais	0	0	0	0	0
Total 1. Financ. Nacional	0	0	0	0	0
2. Financ. Comunitário					
Feder	0	0	0	0	39 657
Total 2. Financ. Comunitário	0	0	0	0	39 657
3. Financ. Regional					
Receitas Gerais	15 104	0	0	0	60 897
Total 3. Financ. Regional	15 104	0	0	0	60 897
TOTAL DO PROGRAMA	15 104	0	0	0	100 554
047 - APERFEIÇOAMENTO E MODERNIZAÇÃO DO SISTEMA ADMINISTRATIVO					
2. Financ. Comunitário					
Feder	0	743 749	0	0	743 749
Total 2. Financ. Comunitário	0	743 749	0	0	743 749
3. Financ. Regional					
Receitas Gerais	117 133	526 925	201 288	39 000	977 239
Total 3. Financ. Regional	117 133	526 925	201 288	39 000	977 239
TOTAL DO PROGRAMA	117 133	1 270 674	201 288	39 000	1 720 988

Mapa II - Investimento por Departamento e Programa

Departamento/Programa	PROGRAMAÇÃO FINANCEIRA PLURIANUAL				
	2018 Pagamentos	2019	2020	Anos Seguintes	TOTAL
SECRETARIA REGIONAL DO AMBIENTE E RECURSOS NATURAIS					
051 - ATIVIDADES TRADICIONAIS					
1. Financ. Nacional					
Receitas Gerais	1 368 447	30 000	27 330	0	2 035 453
Outros	0	10 000	0	0	10 000
Total 1. Financ. Nacional	1 368 447	40 000	27 330	0	2 045 453
2. Financ. Comunitário					
Feder	527 711	738 438	276 250	0	1 557 127
Feoga Orientação/ FEADER	690 847	1 098 381	409 462	42 500	2 247 348
Fundo Europeu das Pescas	377 666	40 000	0	0	656 866
Outros	145 705	13 770	0	0	241 058
Total 2. Financ. Comunitário	1 741 929	1 890 589	685 712	42 500	4 702 399
3. Financ. Regional					
Receitas Gerais	4 574 676	3 270 626	3 067 678	2 981 500	19 614 170
Auto-financiamento	29 123	0	0	0	418 271
Total 3. Financ. Regional	4 603 799	3 270 626	3 067 678	2 981 500	20 032 441
TOTAL DO PROGRAMA	7 714 175	5 201 215	3 780 720	3 024 000	26 780 293

Mapa II - Investimento por Departamento e Programa

Departamento/Programa	PROGRAMAÇÃO FINANCEIRA PLURIANUAL				
	2018 Pagamentos	2019	2020	Anos Seguintes	TOTAL
SECRETARIA REGIONAL DO AMBIENTE E RECURSOS NATURAIS					
052 - ORDENAMENTO URBANO E TERRITORIAL					
1. Financ. Nacional					
Receitas Gerais	455 879	353 944	122 000	1 000	1 127 273
Outros	47 699	10 000	0	0	57 699
Total 1. Financ. Nacional	503 579	363 944	122 000	1 000	1 184 973
2. Financ. Comunitário					
Feder	288 041	890 015	826 605	2 700	2 096 267
Fundo de Coesão	47 431	29 831	0	0	77 262
Feoga Orientação/ FEADER	0	297 500	276 250	0	573 750
Fundo Europeu das Pescas	0	40 000	0	0	40 000
Outros	116 975	134 275	0	0	256 784
Total 2. Financ. Comunitário	452 447	1 391 621	1 102 855	2 700	3 044 064
3. Financ. Regional					
Receitas Gerais	166 257	483 010	438 809	189 800	2 513 736
Total 3. Financ. Regional	166 257	483 010	438 809	189 800	2 513 736
TOTAL DO PROGRAMA	1 122 282	2 238 575	1 663 664	193 500	6 742 773

Mapa II - Investimento por Departamento e Programa

Departamento/Programa	PROGRAMAÇÃO FINANCEIRA PLURIANUAL				
	2018 Pagamentos	2019	2020	Anos Seguintes	TOTAL
SECRETARIA REGIONAL DO AMBIENTE E RECURSOS NATURAIS					
053 - PROMOVER A ADAPTAÇÃO AS ALTERAÇÕES CLIMATICAS E A PREVENÇÃO E GESTÃO DE RISCOS					
1. Financ. Nacional					
Receitas Gerais	0	0	0	0	0
Total 1. Financ. Nacional	0	0	0	0	0
2. Financ. Comunitário					
Fundo de Coesão	0	498 733	234 816	0	733 549
Feoga Orientação/ FEADER	0	467 500	461 125	0	928 625
Total 2. Financ. Comunitário	0	966 233	695 941	0	1 662 174
3. Financ. Regional					
Receitas Gerais	100 297	170 512	122 814	0	393 623
Auto-financiamento	608 317	62 300	62 300	436 100	1 239 081
Total 3. Financ. Regional	708 614	232 812	185 114	436 100	1 632 704
TOTAL DO PROGRAMA	708 614	1 199 045	881 055	436 100	3 294 878

Mapa II - Investimento por Departamento e Programa

Departamento/Programa	PROGRAMAÇÃO FINANCEIRA PLURIANUAL				
	2018 Pagamentos	2019	2020	Anos Seguintes	TOTAL
SECRETARIA REGIONAL DO AMBIENTE E RECURSOS NATURAIS					
054 - INFRAESTRUTURAS AMBIENTAIS					
1. Financ. Nacional					
Receitas Gerais	1 069 043	0	0	0	3 961 324
Total 1. Financ. Nacional	1 069 043	0	0	0	3 961 324
2. Financ. Comunitário					
Feder	0	0	0	0	102 851
Fundo de Coesão	0	0	0	0	45 255
Total 2. Financ. Comunitário	0	0	0	0	148 106
3. Financ. Regional					
Receitas Gerais	3 168 807	2 174 060	586 678	276 708	8 087 625
Total 3. Financ. Regional	3 168 807	2 174 060	586 678	276 708	8 087 625
TOTAL DO PROGRAMA	4 237 850	2 174 060	586 678	276 708	12 197 054
TOTAL DO DEPARTAMENTO	13 915 158	12 083 569	7 113 405	3 969 308	50 836 540

Mapa II - Investimento por Departamento e Programa

Departamento/Programa	PROGRAMAÇÃO FINANCEIRA PLURIANUAL				
	2018 Pagamentos	2019	2020	Anos Seguintes	TOTAL
SECRETARIA REGIONAL DA INCLUSÃO E ASSUNTOS SOCIAIS					
047 - APERFEIÇOAMENTO E MODERNIZAÇÃO DO SISTEMA ADMINISTRATIVO					
2. Financ. Comunitário					
Feder	58 902	0	0	0	404 182
Total 2. Financ. Comunitário	58 902	0	0	0	404 182
3. Financ. Regional					
Receitas Gerais	10 394	0	0	0	68 570
Total 3. Financ. Regional	10 394	0	0	0	68 570
TOTAL DO PROGRAMA	69 296	0	0	0	472 753
048 - PROMOÇÃO DA INCLUSÃO SOCIAL E COMBATE A POBREZA					
1. Financ. Nacional					
Outros	0	0	0	0	0
Total 1. Financ. Nacional	0	0	0	0	0
2. Financ. Comunitário					
Fundo Social Europeu	6 350 597	7 938 000	5 869 086	0	71 735 263
Outros	7 271	66 555	0	0	73 826
Total 2. Financ. Comunitário	6 357 868	8 004 555	5 869 086	0	71 809 090
3. Financ. Regional					
Receitas Gerais	12 408 275	15 831 666	17 890 835	0	73 867 571
Auto-financiamento	272 949	175 390	175 390	0	2 105 217
Total 3. Financ. Regional	12 681 224	16 007 056	18 066 225	0	75 972 787
TOTAL DO PROGRAMA	19 039 092	24 011 611	23 935 311	0	147 781 877

Fonte: VP/DROT

Mapa II - Investimento por Departamento e Programa

Departamento/Programa	PROGRAMAÇÃO FINANCEIRA PLURIANUAL				
	2018 Pagamentos	2019	2020	Anos Seguintes	TOTAL
SECRETARIA REGIONAL DA INCLUSÃO E ASSUNTOS SOCIAIS					
049 - HABITAÇÃO E REALOJAMENTO					
1. Financ. Nacional					
Receitas Gerais	5 161 836	2 516 980	601 750	0	9 058 345
Outros	47 821	1 470 000	0	0	1 705 395
Total 1. Financ. Nacional	5 209 657	3 986 980	601 750	0	10 763 739
2. Financ. Comunitário					
Feder	240 280	653 493	0	0	981 873
Outros	303 774	0	0	0	707 625
Total 2. Financ. Comunitário	544 055	653 493	0	0	1 689 498
3. Financ. Regional					
Receitas Gerais	11 817 999	13 125 000	12 600 000	0	72 933 163
Auto-financiamento	656 240	0	0	0	1 702 014
Total 3. Financ. Regional	12 474 240	13 125 000	12 600 000	0	74 635 178
TOTAL DO PROGRAMA	18 227 952	17 765 473	13 201 750	0	87 088 415
050 - SAUDE					
1. Financ. Nacional					
Receitas Gerais	0	0	0	0	0
Total 1. Financ. Nacional	0	0	0	0	0
TOTAL DO PROGRAMA	0	0	0	0	0
TOTAL DO DEPARTAMENTO	37 336 340	41 777 084	37 137 061	0	235 343 045

Mapa II - Investimento por Departamento e Programa

Departamento/Programa	PROGRAMAÇÃO FINANCEIRA PLURIANUAL				
	2018 Pagamentos	2019	2020	Anos Seguintes	TOTAL
SECRETARIA REGIONAL DOS EQUIPAMENTOS E INFRAESTRUTURAS					
041 - REFORÇO DA INVESTIGAÇÃO, DESENVOLVIMENTO TECNOLÓGICO E INOVAÇÃO					
1. Financ. Nacional					
Receitas Gerais	151 473	0	0	0	289 573
Total 1. Financ. Nacional	151 473	0	0	0	289 573
2. Financ. Comunitário					
Feder	42 204	0	0	0	53 646
Fundo Europeu das Pescas	0	0	0	0	0
Total 2. Financ. Comunitário	42 204	0	0	0	53 646
3. Financ. Regional					
Receitas Gerais	7 752	0	0	0	35 959
Total 3. Financ. Regional	7 752	0	0	0	35 959
TOTAL DO PROGRAMA	201 429	0	0	0	379 179
043 - TURISMO, CULTURA E PATRIMONIO					
1. Financ. Nacional					
Receitas Gerais	94 825	150 000	150 000	150 000	850 149
Total 1. Financ. Nacional	94 825	150 000	150 000	150 000	850 149
2. Financ. Comunitário					
Feder	0	0	0	0	0
Total 2. Financ. Comunitário	0	0	0	0	0
3. Financ. Regional					
Receitas Gerais	0	0	0	0	80 240
Total 3. Financ. Regional	0	0	0	0	80 240
TOTAL DO PROGRAMA	94 825	150 000	150 000	150 000	930 389

Fonte: VP/DROT

Mapa II - Investimento por Departamento e Programa

Departamento/Programa	PROGRAMAÇÃO FINANCEIRA PLURIANUAL				
	2018 Pagamentos	2019	2020	Anos Seguintes	TOTAL
SECRETARIA REGIONAL DOS EQUIPAMENTOS E INFRAESTRUTURAS					
045 - PROMOÇÃO DOS TRANSPORTES SUSTENTAVEIS					
1. Financ. Nacional					
Receitas Gerais	32 475 290	54 208 143	47 972 716	10 431 074	207 146 636
Outros	0	298 657	0	0	298 657
Total 1. Financ. Nacional	32 475 290	54 506 800	47 972 716	10 431 074	207 445 293
2. Financ. Comunitário					
Feder	809 294	0	0	0	23 743 075
Fundo de Coesão	6 525 891	20 033 222	33 502 436	20 265 684	84 210 219
Total 2. Financ. Comunitário	7 335 185	20 033 222	33 502 436	20 265 684	107 953 294
3. Financ. Regional					
Receitas Gerais	115 547 830	162 047 586	93 620 173	535 965 288	1 770 881 488
Total 3. Financ. Regional	115 547 830	162 047 586	93 620 173	535 965 288	1 770 881 488
TOTAL DO PROGRAMA	155 358 305	236 587 608	175 095 325	566 662 046	2 086 280 075
046 - ENSINO, COMPETENCIAS E APRENDIZAGEM AO LONGO DA VIDA					
1. Financ. Nacional					
Receitas Gerais	1 111 721	4 774 813	3 676 300	3 350 000	14 721 198
Total 1. Financ. Nacional	1 111 721	4 774 813	3 676 300	3 350 000	14 721 198
2. Financ. Comunitário					
Feder	2 193 259	4 486 980	555 048	0	7 236 456
Total 2. Financ. Comunitário	2 193 259	4 486 980	555 048	0	7 236 456
3. Financ. Regional					
Receitas Gerais	0	0	0	0	0
Total 3. Financ. Regional	0	0	0	0	0
TOTAL DO PROGRAMA	3 304 980	9 261 793	4 231 348	3 350 000	21 957 654

Fonte: VP/DROT

Mapa II - Investimento por Departamento e Programa

Departamento/Programa	PROGRAMAÇÃO FINANCEIRA PLURIANUAL				
	2018 Pagamentos	2019	2020	Anos Seguintes	TOTAL
SECRETARIA REGIONAL DOS EQUIPAMENTOS E INFRAESTRUTURAS					
048 - PROMOÇÃO DA INCLUSÃO SOCIAL E COMBATE A POBREZA					
1. Financ. Nacional					
Receitas Gerais	2 916 713	0	0	0	3 834 644
Total 1. Financ. Nacional	2 916 713	0	0	0	3 834 644
2. Financ. Comunitário					
Feder	3 443 128	0	0	0	4 697 594
Total 2. Financ. Comunitário	3 443 128	0	0	0	4 697 594
3. Financ. Regional					
Receitas Gerais	0	0	0	0	96
Total 3. Financ. Regional	0	0	0	0	96
TOTAL DO PROGRAMA	6 359 840	0	0	0	8 532 334
050 - SAÚDE					
1. Financ. Nacional					
Receitas Gerais	3 194 444	7 652 928	265 939	518 024	11 942 734
Outros	0	52 467 504	76 130 880	343 889 631	472 488 015
Total 1. Financ. Nacional	3 194 444	60 120 432	76 396 819	344 407 655	484 430 749
2. Financ. Comunitário					
Outros	0	0	0	0	0
Total 2. Financ. Comunitário	0	0	0	0	0
3. Financ. Regional					
Receitas Gerais	0	17 156 256	25 734 384	115 781 281	158 671 921
Total 3. Financ. Regional	0	17 156 256	25 734 384	115 781 281	158 671 921
TOTAL DO PROGRAMA	3 194 444	77 276 688	102 131 203	460 188 936	643 102 670

Fonte: VP/DROT

Mapa II - Investimento por Departamento e Programa

Departamento/Programa	PROGRAMAÇÃO FINANCEIRA PLURIANUAL				
	2018 Pagamentos	2019	2020	Anos Seguintes	TOTAL
SECRETARIA REGIONAL DOS EQUIPAMENTOS E INFRAESTRUTURAS					
052 - ORDENAMENTO URBANO E TERRITORIAL					
1. Financ. Nacional					
Receitas Gerais	750 319	230 000	230 000	230 000	6 958 526
Total 1. Financ. Nacional	750 319	230 000	230 000	230 000	6 958 526
2. Financ. Comunitário					
Feder	0	0	0	0	0
Total 2. Financ. Comunitário	0	0	0	0	0
3. Financ. Regional					
Receitas Gerais	13 959	0	0	0	71 495
Auto-financiamento	2 820 821	1 522 560	0	0	4 894 341
Total 3. Financ. Regional	2 834 780	1 522 560	0	0	4 965 836
TOTAL DO PROGRAMA	3 585 099	1 752 560	230 000	230 000	11 924 362

Mapa II - Investimento por Departamento e Programa

Departamento/Programa	PROGRAMAÇÃO FINANCEIRA PLURIANUAL				
	2018 Pagamentos	2019	2020	Anos Seguintes	TOTAL
SECRETARIA REGIONAL DOS EQUIPAMENTOS E INFRAESTRUTURAS					
053 - PROMOVER A ADAPTAÇÃO AS ALTERAÇÕES CLIMÁTICAS E A PREVENÇÃO E GESTÃO DE RISCOS					
1. Financ. Nacional					
Receitas Gerais	321 054	509 983	500 000	500 000	2 340 228
Total 1. Financ. Nacional	321 054	509 983	500 000	500 000	2 340 228
2. Financ. Comunitário					
Feder	0	0	0	0	0
Fundo de Coesão	2 247 222	38 140 937	14 851 584	0	63 547 866
Total 2. Financ. Comunitário	2 247 222	38 140 937	14 851 584	0	63 547 866
3. Financ. Regional					
Receitas Gerais	2 084 044	19 223 094	7 232 352	3 740 000	33 592 849
Total 3. Financ. Regional	2 084 044	19 223 094	7 232 352	3 740 000	33 592 849
TOTAL DO PROGRAMA	4 652 320	57 874 014	22 583 936	4 240 000	99 480 943
TOTAL DO DEPARTAMENTO	176 751 242	382 902 663	304 421 812	1 034 820 982	2 872 587 606

Mapa II - Investimento por Departamento e Programa

Departamento/Programa	PROGRAMAÇÃO FINANCEIRA PLURIANUAL				
	2018 Pagamentos	2019	2020	Anos Seguintes	TOTAL
SECRETARIA REGIONAL DO TURISMO E CULTURA					
042 - DESENVOLVIMENTO EMPRESARIAL					
2. Financ. Comunitário					
Feder Cooperação	3 174	9 265	0	0	30 763
Total 2. Financ. Comunitário	3 174	9 265	0	0	30 763
3. Financ. Regional					
Receitas Gerais	3 941	1 635	0	0	10 408
Total 3. Financ. Regional	3 941	1 635	0	0	10 408
TOTAL DO PROGRAMA	7 115	10 900	0	0	41 171
043 - TURISMO, CULTURA E PATRIMONIO					
1. Financ. Nacional					
Receitas Gerais	35 990	0	0	0	300 421
Total 1. Financ. Nacional	35 990	0	0	0	300 421
2. Financ. Comunitário					
Feder	1 096 176	1 182 753	574 677	0	6 314 176
Total 2. Financ. Comunitário	1 096 176	1 182 753	574 677	0	6 314 176
3. Financ. Regional					
Receitas Gerais	15 164 570	6 825 663	85 531	0	62 511 503
Total 3. Financ. Regional	15 164 570	6 825 663	85 531	0	62 511 503
TOTAL DO PROGRAMA	16 296 737	8 008 416	660 208	0	69 126 100

Mapa II - Investimento por Departamento e Programa

Departamento/Programa	PROGRAMAÇÃO FINANCEIRA PLURIANUAL				
	2018 Pagamentos	2019	2020	Anos Seguintes	TOTAL
SECRETARIA REGIONAL DO TURISMO E CULTURA					
047 - APERFEIÇOAMENTO E MODERNIZAÇÃO DO SISTEMA ADMINISTRATIVO					
3. Financ. Regional					
Receitas Gerais	63 273	18 000	0	0	233 991
Total 3. Financ. Regional	63 273	18 000	0	0	233 991
TOTAL DO PROGRAMA	63 273	18 000	0	0	233 991
052 - ORDENAMENTO URBANO E TERRITORIAL					
3. Financ. Regional					
Receitas Gerais	5 414	0	0	0	48 432
Total 3. Financ. Regional	5 414	0	0	0	48 432
TOTAL DO PROGRAMA	5 414	0	0	0	48 432
TOTAL DO DEPARTAMENTO	16 372 539	8 037 316	660 208	0	69 449 693
TOTAL GERAL	400 694 128	655 348 847	506 003 984	1 059 999 409	4 154 069 461
TOTAL CONSOLIDADO	400 641 446	655 250 303	505 905 440	1 059 999 409	4 152 504 670

Mapa III - Resumo do Investimento por Fontes de Financiamento

FONTE FINANCIAMENTO	2018 Pagamentos	2019	2020	Anos Seguintes	TOTAL
1. Financ. Nacional					
Receitas Gerais	73 718 128	97 050 976	59 646 035	29 880 098	350 245 924
Receitas Próprias	0	0	0	0	0
Outros	2 942 351	56 440 675	78 162 200	343 889 631	490 052 379
TOTAL 1. Financ. Nacional	76 660 479	153 491 651	137 808 235	373 769 729	840 298 303
2. Financ. Comunitário					
Feder	37 591 790	55 683 929	47 958 442	162 500	217 896 706
Feder Cooperação	535 239	1 779 459	647 297	41 395	3 375 568
Fundo de Coesão	44 535 748	107 370 677	96 840 072	20 265 684	289 470 940
Fundo Social Europeu	17 469 195	21 858 036	18 748 306	0	146 770 150
Feoga Orientação/ FEADER	937 794	15 447 993	1 743 319	42 500	18 836 322
Feoga Garantia / Feaga	2 075	0	0	0	22 575
Fundo Europeu das Pescas	577 170	2 763 815	216 015	0	4 694 747
Outros	2 673 455	2 290 013	2 104 439	416 150	8 757 899
SalDOS de Fundos Europeu	1 134 144	0	0	0	1 936 748
Outros	124 659	150 765	17 170	0	302 524
TOTAL 2. Financ. Comunitário	105 581 269	207 344 687	168 275 060	20 928 229	692 064 180
3. Financ. Regional					
Receitas Gerais	212 473 177	292 187 996	199 290 140	664 852 119	2 599 319 827
Auto-financiamento	5 979 203	2 324 513	630 549	449 332	22 387 152
TOTAL 3. Financ. Regional	218 452 380	294 512 509	199 920 689	665 301 451	2 621 706 979
TOTAL GERAL	400 694 128	655 348 847	506 003 984	1 059 999 409	4 154 069 461
TOTALCONSOLIDADO	387 094 779	639 344 058	491 599 195	1 059 699 409	4 085 456 213

Mapa IV - Resumo do Investimento por Departamento e Fontes de Financiamento

DEPARTAMENTO	FONTE FINANCIAMENTO	2018 Pagamentos	2019	2020	Anos Seguintes	TOTAL
42	PRESIDÊNCIA DO GOVERNO REGIONAL					
	1. Financ. Nacional					
	Receitas Gerais	363 117	263 800	100 000	200 000	926 917
	TOTAL 1. Financ. Nacional	363 117	263 800	100 000	200 000	926 917
	2. Financ. Comunitário					
	Feder	0	0	0	0	0
	Feoga Orientação/ FEADER	0	928 200	0	0	928 200
	TOTAL 2. Financ. Comunitário	0	928 200	0	0	928 200
	3. Financ. Regional					
	Receitas Gerais	0	0	0	0	0
	TOTAL 3. Financ. Regional	0	0	0	0	0
	TOTAL DEPARTAMENTO	363 117	1 192 000	100 000	200 000	1 855 117
43	VICE-PRESIDÊNCIA DO GOVERNO REGIONAL					
	1. Financ. Nacional					
	Receitas Gerais	12 650 909	18 995 940	0	0	36 367 831
	Receitas Próprias	0	0	0	0	0
	Outros	1 006 171	0	0	0	5 163 473
	TOTAL 1. Financ. Nacional	13 657 081	18 995 940	0	0	41 531 304
	2. Financ. Comunitário					
	Feder	27 715 733	46 897 205	45 588 530	161 500	165 081 571
	Feder Cooperação	76 144	315 313	181 294	0	676 349
	Fundo de Coesão	34 152 016	48 251 236	48 251 236	0	138 876 883
	Fundo Social Europeu	112 474	0	0	0	270 502
	Outros	2 066 017	1 893 050	1 868 250	318 750	6 774 045
	Saldos de Fundos Europeu	149 813	0	0	0	149 813
	TOTAL 2. Financ. Comunitário	64 272 198	97 356 804	95 889 310	480 250	311 829 163

Fonte: VP/DROT

Mapa IV - Resumo do Investimento por Departamento e Fontes de Financiamento

DEPARTAMENTO	FONTE FINANCIAMENTO	2018 Pagamentos	2019	2020	Anos Seguintes	TOTAL
43	VICE-PRESIDÊNCIA DO GOVERNO REGIONAL					
	3. Financ. Regional					
	Receitas Gerais	19 950 318	26 465 306	21 938 510	788 500	162 259 346
	Auto-financiamento	678 445	200 000	200 000	0	5 635 793
	TOTAL 3. Financ. Regional	20 628 763	26 665 306	22 138 510	788 500	167 895 139
	TOTAL DEPARTAMENTO	98 558 041	143 018 050	118 027 820	1 268 750	521 255 605
44	SECRETARIA REGIONAL DE EDUCAÇÃO					
	1. Financ. Nacional					
	Receitas Gerais	2 435 385	2 500 000	2 500 000	5 000 000	15 185 385
	Outros	1 840 659	2 184 514	2 031 320	0	10 329 140
	TOTAL 1. Financ. Nacional	4 276 044	4 684 514	4 531 320	5 000 000	25 514 525
	2. Financ. Comunitário					
	Feder	975 070	555 534	295 927	0	3 088 782
	Feder Cooperação	164 967	442 624	245 358	39 695	1 066 342
	Fundo Social Europeu	11 002 283	13 801 036	12 879 220	0	74 597 087
	Outros	252 596	316 638	236 189	97 400	1 100 777
	SalDOS de Fundos Europeu	838 396	0	0	0	1 603 477
	TOTAL 2. Financ. Comunitário	13 233 312	15 115 832	13 656 694	137 095	81 456 464
	3. Financ. Regional					
	Receitas Gerais	19 421 434	12 324 190	10 678 806	3 985 042	184 209 696
	Auto-financiamento	345 040	289 111	192 859	13 232	2 721 157
	TOTAL 3. Financ. Regional	19 766 473	12 613 301	10 871 665	3 998 274	186 930 853
	TOTAL DEPARTAMENTO	37 275 829	32 413 647	29 059 679	9 135 369	293 901 842
45	SECRETARIA REGIONAL DA SAÚDE					
	1. Financ. Nacional					

Fonte: VP/DROT

Mapa IV - Resumo do Investimento por Departamento e Fontes de Financiamento

DEPARTAMENTO	FONTE FINANCIAMENTO	2018 Pagamentos	2019	2020	Anos Seguintes	TOTAL
45	SECRETARIA REGIONAL DA SAÚDE					
	Receitas Gerais	5 456 518	57 445	0	0	9 334 965
	Outros	0	0	0	0	0
	TOTAL 1. Financ. Nacional	5 456 518	57 445	0	0	9 334 965
	2. Financ. Comunitário					
	Feder	0	37 715	0	0	37 715
	Feder Cooperação	6 303	296 954	0	0	303 257
	Fundo de Coesão	1 563 188	416 718	0	0	1 979 906
	Fundo Social Europeu	3 840	119 000	0	0	167 298
	TOTAL 2. Financ. Comunitário	1 573 330	870 387	0	0	2 488 175
	3. Financ. Regional					
	Receitas Gerais	2 720 538	4 145 000	0	0	8 483 297
	Auto-financiamento	382 122	75 152	0	0	2 969 573
	TOTAL 3. Financ. Regional	3 102 660	4 220 152	0	0	11 452 870
	TOTAL DEPARTAMENTO	10 132 508	5 147 984	0	0	23 276 010
46	SECRETARIA REGIONAL DE AGRICULTURA E PESCAS					
	1. Financ. Nacional					
	Receitas Gerais	3 705 164	4 807 000	3 500 000	9 500 000	23 864 322
	TOTAL 1. Financ. Nacional	3 705 164	4 807 000	3 500 000	9 500 000	23 864 322
	2. Financ. Comunitário					
	Feder	331 730	110 500	42 500	0	2 685 562
	Feder Cooperação	154 913	102 850	19 550	0	331 281
	Feoga Orientação/ FEADER	246 947	12 656 412	596 482	0	14 158 399
	Feoga Garantia / Feoga	2 075	0	0	0	22 575
	Fundo Europeu das Pescas	199 504	2 683 815	216 015	0	3 997 881
	SalDOS de Fundos Europeu	44 026	0	0	0	44 026

Fonte: VP/DROT

Mapa IV - Resumo do Investimento por Departamento e Fontes de Financiamento

DEPARTAMENTO	FONTE FINANCIAMENTO	2018 Pagamentos	2019	2020	Anos Seguintes	TOTAL
46	SECRETARIA REGIONAL DE AGRICULTURA E PESCAS					
	Outros	7 684	16 490	17 170	0	45 740
	TOTAL 2. Financ. Comunitário	986 880	15 570 067	891 717	0	21 285 464
	3. Financ. Regional					
	Receitas Gerais	5 111 162	8 399 467	5 092 282	1 105 000	39 712 514
	Auto-financiamento	186 147	0	0	0	701 704
	TOTAL 3. Financ. Regional	5 297 309	8 399 467	5 092 282	1 105 000	40 414 217
	TOTAL DEPARTAMENTO	9 989 352	28 776 534	9 483 999	10 605 000	85 564 003
47	SECRETARIA REGIONAL DO AMBIENTE E RECURSOS NATURAIS					
	1. Financ. Nacional					
	Receitas Gerais	2 893 369	383 944	149 330	1 000	7 124 051
	Outros	47 699	20 000	0	0	67 699
	TOTAL 1. Financ. Nacional	2 941 069	403 944	149 330	1 000	7 191 750
	2. Financ. Comunitário					
	Feder	753 136	1 849 749	991 760	1 000	3 830 639
	Feder Cooperação	62 615	522 453	111 095	1 700	709 013
	Fundo de Coesão	47 431	528 564	234 816	0	856 066
	Feoga Orientação/ FEADER	690 847	1 863 381	1 146 837	42 500	3 749 723
	Fundo Europeu das Pescas	377 666	80 000	0	0	696 866
	Outros	72 260	13 770	0	0	130 090
	Saldos de Fundos Europeu	73 445	0	0	0	110 968
	Outros	116 975	134 275	0	0	256 784
	TOTAL 2. Financ. Comunitário	2 194 375	4 992 192	2 484 508	45 200	10 340 148
	3. Financ. Regional					
	Receitas Gerais	8 142 274	6 625 133	4 417 267	3 487 008	31 647 289
	Auto-financiamento	637 440	62 300	62 300	436 100	1 657 352

Fonte: VP/DROT

Mapa IV - Resumo do Investimento por Departamento e Fontes de Financiamento

DEPARTAMENTO	FONTE FINANCIAMENTO	2018 Pagamentos	2019	2020	Anos Seguintes	TOTAL
47	SECRETARIA REGIONAL DO AMBIENTE E RECURSOS NATURAIS					
	TOTAL 3. Financ. Regional	8 779 714	6 687 433	4 479 567	3 923 108	33 304 642
	TOTAL DEPARTAMENTO	13 915 158	12 083 569	7 113 405	3 969 308	50 836 540
48	SECRETARIA REGIONAL DA INCLUSÃO E ASSUNTOS SOCIAIS					
	1. Financ. Nacional					
	Receitas Gerais	5 161 836	2 516 980	601 750	0	9 058 345
	Outros	47 821	1 470 000	0	0	1 705 395
	TOTAL 1. Financ. Nacional	5 209 657	3 986 980	601 750	0	10 763 739
	2. Financ. Comunitário					
	Feder	299 182	653 493	0	0	1 386 056
	Fundo Social Europeu	6 350 597	7 938 000	5 869 086	0	71 735 263
	Outros	282 581	66 555	0	0	752 987
	SalDOS de Fundos Europeu	28 464	0	0	0	28 464
	TOTAL 2. Financ. Comunitário	6 960 825	8 658 048	5 869 086	0	73 902 770
	3. Financ. Regional					
	Receitas Gerais	24 236 668	28 956 666	30 490 835	0	146 869 304
	Auto-financiamento	929 189	175 390	175 390	0	3 807 231
	TOTAL 3. Financ. Regional	25 165 858	29 132 056	30 666 225	0	150 676 535
	TOTAL DEPARTAMENTO	37 336 340	41 777 084	37 137 061	0	235 343 045
49	SECRETARIA REGIONAL DOS EQUIPAMENTOS E INFRAESTRUTURAS					
	1. Financ. Nacional					
	Receitas Gerais	41 015 838	67 525 867	52 794 955	15 179 098	248 083 688
	Outros	0	52 766 161	76 130 880	343 889 631	472 786 672
	TOTAL 1. Financ. Nacional	41 015 838	120 292 028	128 925 835	359 068 729	720 870 360
	2. Financ. Comunitário					

Fonte: VP/DROT

Mapa IV - Resumo do Investimento por Departamento e Fontes de Financiamento

DEPARTAMENTO	FONTE FINANCIAMENTO	2018 Pagamentos	2019	2020	Anos Seguintes	TOTAL
49	SECRETARIA REGIONAL DOS EQUIPAMENTOS E INFRAESTRUTURAS					
	Feder	6 445 681	4 486 980	555 048	0	35 677 125
	Feder Cooperação	42 204	0	0	0	53 646
	Fundo de Coesão	8 773 113	58 174 159	48 354 020	20 265 684	147 758 085
	Fundo Europeu das Pescas	0	0	0	0	0
	Outros	0	0	0	0	0
	TOTAL 2. Financ. Comunitário	15 260 998	62 661 139	48 909 068	20 265 684	183 488 857
	3. Financ. Regional					
	Receitas Gerais	117 653 585	198 426 936	126 586 909	655 486 569	1 963 334 047
	Auto-financiamento	2 820 821	1 522 560	0	0	4 894 341
	TOTAL 3. Financ. Regional	120 474 406	199 949 496	126 586 909	655 486 569	1 968 228 389
	TOTAL DEPARTAMENTO	176 751 242	382 902 663	304 421 812	1 034 820 982	2 872 587 606
50	SECRETARIA REGIONAL DO TURISMO E CULTURA					
	1. Financ. Nacional					
	Receitas Gerais	35 990	0	0	0	300 421
	TOTAL 1. Financ. Nacional	35 990	0	0	0	300 421
	2. Financ. Comunitário					
	Feder	1 071 258	1 092 753	484 677	0	6 109 258
	Feder Cooperação	28 092	99 265	90 000	0	235 681
	TOTAL 2. Financ. Comunitário	1 099 351	1 192 018	574 677	0	6 344 938
	3. Financ. Regional					
	Receitas Gerais	15 237 198	6 845 298	85 531	0	62 804 334
	TOTAL 3. Financ. Regional	15 237 198	6 845 298	85 531	0	62 804 334
	TOTAL DEPARTAMENTO	16 372 539	8 037 316	660 208	0	69 449 693

Fonte: VP/DROT

Mapa V - Investimento por Departamento, Programa e Medidas

Unidade: Euros

Janeiro a Conta Da Ram 2018

PROGRAMA	MEDIDA	FONTE FINANCIAMENTO	Anos Anteriores	2018 Pagamentos	2019	2020	Anos Seguintes	TOTAL	
041	REFORÇO DA INVESTIGAÇÃO, DESENVOLVIMENTO TECNOLÓGICO E INOVAÇÃO								
	001	FOMENTO DA INOVAÇÃO, DA INVESTIGAÇÃO E DO DESENVOLVIMENTO TECNOLÓGICO							
		1. Financ. Nacional							
		Receitas Gerais	138 100	151 473	0	0	0	289 573	
		Outros	129 666	137 094	153 194	0	0	419 954	
		TOTAL 1. Financ. Nacional	267 766	288 567	153 194	0	0	709 527	
		2. Financ. Comunitário							
		Feder	1 408 473	1 984 858	3 320 813	2 077 856	161 500	8 953 501	
		Feder Cooperação	183 418	207 171	374 029	116 758	39 695	921 072	
		Fundo Social Europeu	734 773	776 867	868 102	0	0	2 379 743	
		Fundo Europeu das Pescas	0	0	0	0	0	0	
		Outros	169 051	240 614	241 345	160 896	97 400	909 305	
		TOTAL 2. Financ. Comunitário	2 495 716	3 209 510	4 804 289	2 355 510	298 595	13 163 620	
		3. Financ. Regional							
		Receitas Gerais	738 853	729 984	1 362 250	1 088 500	38 500	3 958 087	
		Auto-financiamento	297 785	255 342	170 359	74 107	13 232	810 825	
		TOTAL 3. Financ. Regional	1 036 639	985 325	1 532 609	1 162 607	51 732	4 768 912	
		TOTAL MEDIDA	3 800 120	4 483 403	6 490 092	3 518 117	350 327	18 642 059	
	002	MELHORIA NO ACESSO ÀS TECNOLOGIAS DA INFORMAÇÃO E DA COMUNICAÇÃO							
		2. Financ. Comunitário							
		Feder	21 917	0	0	0	0	21 917	
		TOTAL 2. Financ. Comunitário	21 917	0	0	0	0	21 917	
		3. Financ. Regional							
		Receitas Gerais	33 879	17 570	0	0	0	51 449	
		TOTAL 3. Financ. Regional	33 879	17 570	0	0	0	51 449	

Mapa V - Investimento por Departamento, Programa e Medidas

Unidade: Euros

Janeiro a Conta Da Ram 2018

PROGRAMA	MEDIDA	FONTE FINANCIAMENTO	Anos Anteriores	2018 Pagamentos	2019	2020	Anos Seguintes	TOTAL
041	REFORÇO DA INVESTIGAÇÃO, DESENVOLVIMENTO TECNOLÓGICO E INOVAÇÃO							
	002	MELHORIA NO ACESSO ÀS TECNOLOGIAS DA INFORMAÇÃO E DA COMUNICAÇÃO						
	TOTAL MEDIDA		55 796	17 570	0	0	0	73 366
	TOTAL PROGRAMA		3 855 916	4 500 973	6 490 092	3 518 117	350 327	18 715 425
042	DESENVOLVIMENTO EMPRESARIAL							
	003	REFORÇAR A COMPETITIVIDADE DAS EMPRESAS						
		1. Financ. Nacional						
		Receitas Próprias	0	0	0	0	0	0
		Outros	4 157 302	1 006 171	0	0	0	5 163 473
		TOTAL 1. Financ. Nacional	4 157 302	1 006 171	0	0	0	5 163 473
		2. Financ. Comunitário						
		Feder	31 058 453	23 041 568	27 632 632	27 632 632	0	109 365 285
		Outros	251 643	100 014	1 800 000	1 800 000	300 000	4 251 657
		TOTAL 2. Financ. Comunitário	31 310 095	23 141 582	29 432 632	29 432 632	300 000	113 616 942
		3. Financ. Regional						
		Receitas Gerais	7 850 270	4 718 483	5 099 288	5 069 288	0	22 737 329
		Auto-financiamento	4 208 999	207 378	200 000	200 000	0	4 816 377
		TOTAL 3. Financ. Regional	12 059 269	4 925 861	5 299 288	5 269 288	0	27 553 706
		TOTAL MEDIDA	47 526 666	29 073 615	34 731 920	34 701 920	300 000	146 334 121
	004	APOIO À INTERNACIONALIZAÇÃO						
		2. Financ. Comunitário						
		Feder	1 223 983	433 185	850 000	850 000	0	3 357 168
		TOTAL 2. Financ. Comunitário	1 223 983	433 185	850 000	850 000	0	3 357 168
		3. Financ. Regional						
		Receitas Gerais	249 392	267 878	300 000	150 000	0	967 270

Fonte: VP/DROT

Mapa V - Investimento por Departamento, Programa e Medidas

Unidade: Euros

Janeiro a Conta Da Ram 2018

PROGRAMA	MEDIDA	FONTE FINANCIAMENTO	Anos Anteriores	2018 Pagamentos	2019	2020	Anos Seguintes	TOTAL
042	DESENVOLVIMENTO EMPRESARIAL							
	004	APOIO À INTERNACIONALIZAÇÃO						
		Auto-financiamento	33 893	0	0	0	0	33 893
		TOTAL 3. Financ. Regional	283 285	267 878	300 000	150 000	0	1 001 164
		TOTAL MEDIDA	1 507 268	701 064	1 150 000	1 000 000	0	4 358 332
	005	ATIVIDADES EMPRESARIAIS TRADICIONAIS						
		1. Financ. Nacional						
		Receitas Gerais	201 155	0	0	0	0	201 155
		TOTAL 1. Financ. Nacional	201 155	0	0	0	0	201 155
		2. Financ. Comunitário						
		Feder	1 918 746	331 730	110 500	42 500	0	2 403 476
		Feder Cooperação	10 849	7 345	67 150	0	0	85 343
		Feoga Orientação/ FEADER	0	0	514 400	526 800	0	1 041 200
		Saldos de Fundos Europeu	0	44 026	0	0	0	44 026
		TOTAL 2. Financ. Comunitário	1 929 594	383 101	692 050	569 300	0	3 574 045
		3. Financ. Regional						
		Receitas Gerais	1 368 282	671 225	359 300	348 300	0	2 747 107
		TOTAL 3. Financ. Regional	1 368 282	671 225	359 300	348 300	0	2 747 107
		TOTAL MEDIDA	3 499 031	1 054 326	1 051 350	917 600	0	6 522 307
	006	COOPERAÇÃO TERRITORIAL						
		2. Financ. Comunitário						
		Feder	4 240	0	0	0	0	4 240
		Feder Cooperação	96 148	176 982	102 265	34 550	0	409 945
		TOTAL 2. Financ. Comunitário	100 388	176 982	102 265	34 550	0	414 185
		3. Financ. Regional						

Mapa V - Investimento por Departamento, Programa e Medidas

Unidade: Euros

Janeiro a Conta Da Ram 2018

PROGRAMA	MEDIDA	FONTE FINANCIAMENTO	Anos Anteriores	2018 Pagamentos	2019	2020	Anos Seguintes	TOTAL
042	DESENVOLVIMENTO EMPRESARIAL							
	006	COOPERAÇÃO TERRITORIAL						
		Receitas Gerais	15 150	33 138	13 635	3 450	0	65 372
		TOTAL 3. Financ. Regional	15 150	33 138	13 635	3 450	0	65 372
		TOTAL MEDIDA	115 538	210 120	115 900	38 000	0	479 558
		TOTAL PROGRAMA	52 648 503	31 039 124	37 049 170	36 657 520	300 000	157 694 317
043	TURISMO, CULTURA E PATRIMONIO							
	007	PROTEÇÃO, CONSERVAÇÃO, VALORIZAÇÃO E QUALIFICAÇÃO DO PATRIMÓNIO CULTURAL, MUSEOLÓGICO E RELIGIOSO						
		1. Financ. Nacional						
		Receitas Gerais	555 142	91 958	150 000	150 000	150 000	1 097 100
		TOTAL 1. Financ. Nacional	555 142	91 958	150 000	150 000	150 000	1 097 100
		2. Financ. Comunitário						
		Feder	1 402 243	238 534	1 092 753	484 677	0	3 218 207
		Feder Cooperação	0	9 804	0	0	0	9 804
		TOTAL 2. Financ. Comunitário	1 402 243	248 339	1 092 753	484 677	0	3 228 011
		3. Financ. Regional						
		Receitas Gerais	5 492 092	1 664 260	430 010	85 531	0	7 671 892
		TOTAL 3. Financ. Regional	5 492 092	1 664 260	430 010	85 531	0	7 671 892
		TOTAL MEDIDA	7 449 477	2 004 556	1 672 763	720 208	150 000	11 997 004
	008	PROMOÇÃO E VALORIZAÇÃO DA ATIVIDADE TURÍSTICA						
		1. Financ. Nacional						
		Receitas Gerais	14 613	38 857	0	0	0	53 470
		TOTAL 1. Financ. Nacional	14 613	38 857	0	0	0	53 470
		2. Financ. Comunitário						

Mapa V - Investimento por Departamento, Programa e Medidas

Unidade: Euros

Janeiro a Conta Da Ram 2018

PROGRAMA	MEDIDA	FONTE FINANCIAMENTO	Anos Anteriores	2018 Pagamentos	2019	2020	Anos Seguintes	TOTAL
043	TURISMO, CULTURA E PATRIMONIO							
	008	PROMOÇÃO E VALORIZAÇÃO DA ATIVIDADE TURÍSTICA						
		Feder	2 097 984	832 724	0	0	0	2 930 708
		Feder Cooperação	0	15 114	90 000	90 000	0	195 114
		TOTAL 2. Financ. Comunitário	2 097 984	847 838	90 000	90 000	0	3 125 822
		3. Financ. Regional						
		Receitas Gerais	35 060 880	13 514 242	6 395 653	0	0	54 970 775
		TOTAL 3. Financ. Regional	35 060 880	13 514 242	6 395 653	0	0	54 970 775
		TOTAL MEDIDA	37 173 477	14 400 937	6 485 653	90 000	0	58 150 067
	009	APOIO À CRIAÇÃO, À PRODUÇÃO CULTURAL E À INVESTIGAÇÃO HISTÓRICA						
		3. Financ. Regional						
		Receitas Gerais	8 800	61 172	60 000	60 000	180 000	369 972
		TOTAL 3. Financ. Regional	8 800	61 172	60 000	60 000	180 000	369 972
		TOTAL MEDIDA	8 800	61 172	60 000	60 000	180 000	369 972
		TOTAL PROGRAMA	44 631 753	16 466 665	8 218 416	870 208	330 000	70 517 042
044	ENERGIA							
	010	MELHORIA DA EFICIÊNCIA ENERGÉTICA E PROMOÇÃO DE ESTRATÉGIAS DE BAIXA EMISSÃO DE CARBONO						
		1. Financ. Nacional						
		Receitas Gerais	0	301 550	100 000	100 000	200 000	701 550
		TOTAL 1. Financ. Nacional	0	301 550	100 000	100 000	200 000	701 550
		2. Financ. Comunitário						
		Feder	0	0	85 000	85 000	0	170 000
		TOTAL 2. Financ. Comunitário	0	0	85 000	85 000	0	170 000
		3. Financ. Regional						

Mapa V - Investimento por Departamento, Programa e Medidas

Unidade: Euros

Janeiro a Conta Da Ram 2018

PROGRAMA	MEDIDA	FONTE FINANCIAMENTO	Anos Anteriores	2018 Pagamentos	2019	2020	Anos Seguintes	TOTAL
044	ENERGIA							
	010	MELHORIA DA EFICIÊNCIA ENERGÉTICA E PROMOÇÃO DE ESTRATÉGIAS DE BAIXA EMISSÃO DE CARBONO						
		Receitas Gerais	0	0	15 000	15 000	0	30 000
		TOTAL 3. Financ. Regional	0	0	15 000	15 000	0	30 000
		TOTAL MEDIDA	0	301 550	200 000	200 000	200 000	901 550
	011	RACIONALIZAÇÃO, VALORIZAÇÃO E APROVISIONAMENTO DE ENERGIA						
		2. Financ. Comunitário						
		Feder Cooperação	919	2 074	0	0	0	2 993
		TOTAL 2. Financ. Comunitário	919	2 074	0	0	0	2 993
		3. Financ. Regional						
		Receitas Gerais	112 025	11 944	5 000	0	0	128 968
		TOTAL 3. Financ. Regional	112 025	11 944	5 000	0	0	128 968
		TOTAL MEDIDA	112 944	14 018	5 000	0	0	131 962
		TOTAL PROGRAMA	112 944	315 568	205 000	200 000	200 000	1 033 512
045	PROMOÇÃO DOS TRANSPORTES SUSTENTAVEIS							
	012	MELHORIA DAS ACESSIBILIDADES INTERNAS E EXTERNAS E REFORÇO DA MOBILIDADE						
		1. Financ. Nacional						
		Receitas Gerais	59 521 664	30 551 827	44 794 369	38 072 300	6 426 306	179 366 466
		Outros	0	0	0	0	0	0
		TOTAL 1. Financ. Nacional	59 521 664	30 551 827	44 794 369	38 072 300	6 426 306	179 366 466
		2. Financ. Comunitário						
		Feder	22 933 781	838 330	0	0	0	23 772 111
		Feder Cooperação	43 508	16 475	150 000	100 000	0	309 983
		Fundo de Coesão	0	0	0	0	0	0

Mapa V - Investimento por Departamento, Programa e Medidas

Unidade: Euros

Janeiro a Conta Da Ram 2018

PROGRAMA	MEDIDA	FONTE FINANCIAMENTO	Anos Anteriores	2018 Pagamentos	2019	2020	Anos Seguintes	TOTAL
045	PROMOÇÃO DOS TRANSPORTES SUSTENTÁVEIS							
	012	MELHORIA DAS ACESSIBILIDADES INTERNAS E EXTERNAS E REFORÇO DA MOBILIDADE						
		TOTAL 2. Financ. Comunitário	22 977 289	854 805	150 000	100 000	0	24 082 094
		3. Financ. Regional						
		Receitas Gerais	930 700 934	123 967 393	172 262 018	101 872 392	533 363 482	1 862 166 219
		TOTAL 3. Financ. Regional	930 700 934	123 967 393	172 262 018	101 872 392	533 363 482	1 862 166 219
		TOTAL MEDIDA	1 013 199 887	155 374 025	217 206 387	140 044 692	539 789 788	2 065 614 779
	013	MELHORIA DA SEGURANÇA E DA OPERACIONALIDADE DAS INFRAESTRUTURAS E DOS EQUIPAMENTOS						
		1. Financ. Nacional						
		Receitas Gerais	5 212 502	6 452 429	9 413 774	9 900 416	4 004 768	34 983 889
		Outros	0	0	298 657	0	0	298 657
		TOTAL 1. Financ. Nacional	5 212 502	6 452 429	9 712 431	9 900 416	4 004 768	35 282 546
		2. Financ. Comunitário						
		Feder	0	0	0	0	0	0
		Fundo de Coesão	3 882 986	6 525 891	20 033 222	33 502 436	20 265 684	84 210 219
		TOTAL 2. Financ. Comunitário	3 882 986	6 525 891	20 033 222	33 502 436	20 265 684	84 210 219
		3. Financ. Regional						
		Receitas Gerais	9 089 396	3 160 036	5 885 568	3 847 781	3 351 806	25 334 587
		TOTAL 3. Financ. Regional	9 089 396	3 160 036	5 885 568	3 847 781	3 351 806	25 334 587
		TOTAL MEDIDA	18 184 883	16 138 357	35 631 221	47 250 633	27 622 258	144 827 352
		TOTAL PROGRAMA	1 031 384 770	171 512 382	252 837 608	187 295 325	567 412 046	2 210 442 131
046	ENSINO, COMPETÊNCIAS E APRENDIZAGEM AO LONGO DA VIDA							
	015	INCREMENTO DAS COMPETÊNCIAS E VALORIZAÇÃO DOS RECURSOS HUMANOS NAS ESCOLAS						
		2. Financ. Comunitário						

Mapa V - Investimento por Departamento, Programa e Medidas

Unidade: Euros

Janeiro a Conta Da Ram 2018

PROGRAMA	MEDIDA	FONTE FINANCIAMENTO	Anos Anteriores	2018 Pagamentos	2019	2020	Anos Seguintes	TOTAL
046	ENSINO, COMPETENCIAS E APRENDIZAGEM AO LONGO DA VIDA							
	015	INCREMENTO DAS COMPETÊNCIAS E VALORIZAÇÃO DOS RECURSOS HUMANOS NAS ESCOLAS						
		Fundo Social Europeu	13 732	9 678	40 800	40 800	0	105 009
		TOTAL 2. Financ. Comunitário	13 732	9 678	40 800	40 800	0	105 009
		3. Financ. Regional						
		Receitas Gerais	9 907	8 379	27 200	7 200	0	52 686
		TOTAL 3. Financ. Regional	9 907	8 379	27 200	7 200	0	52 686
		TOTAL MEDIDA	23 639	18 056	68 000	48 000	0	157 695
	016	GESTAO EFICIENTE DO SIST. EDUCAT-PROFISSIONAL E DAS INFRA. EDUCATIVAS FORMATIVAS DESPORTIVAS RECREIO						
		1. Financ. Nacional						
		Receitas Gerais	4 558 363	3 215 769	7 274 813	6 176 300	8 350 000	29 575 245
		TOTAL 1. Financ. Nacional	4 558 363	3 215 769	7 274 813	6 176 300	8 350 000	29 575 245
		2. Financ. Comunitário						
		Feder	88 052	2 193 259	4 486 980	555 048	0	7 323 339
		TOTAL 2. Financ. Comunitário	88 052	2 193 259	4 486 980	555 048	0	7 323 339
		3. Financ. Regional						
		Receitas Gerais	63 580 008	7 467 575	10 176 331	8 641 730	3 805 042	93 670 686
		TOTAL 3. Financ. Regional	63 580 008	7 467 575	10 176 331	8 641 730	3 805 042	93 670 686
		TOTAL MEDIDA	68 226 424	12 876 602	21 938 124	15 373 078	12 155 042	130 569 270
	017	MELHORIA DA IGUALDADE DE ACESSO À APRENDIZAGEM AO LONGO DA VIDA						
		1. Financ. Nacional						
		Receitas Gerais	0	331 338	0	0	0	331 338
		Outros	4 142 981	1 703 565	2 031 320	2 031 320	0	9 909 186
		TOTAL 1. Financ. Nacional	4 142 981	2 034 903	2 031 320	2 031 320	0	10 240 524

Mapa V - Investimento por Departamento, Programa e Medidas

Unidade: Euros

Janeiro a Conta Da Ram 2018

PROGRAMA	MEDIDA	FONTE FINANCIAMENTO	Anos Anteriores	2018 Pagamentos	2019	2020	Anos Seguintes	TOTAL
046	ENSINO, COMPETENCIAS E APRENDIZAGEM AO LONGO DA VIDA							
	017	MELHORIA DA IGUALDADE DE ACESSO À APRENDIZAGEM AO LONGO DA VIDA						
		2. Financ. Comunitário						
		Feder	104 569	21 765	0	0	0	126 334
		Feder Cooperação	1 721	0	68 595	128 600	0	198 916
		Fundo Social Europeu	35 975 952	10 164 063	12 813 924	12 760 210	0	71 714 148
		Outros	28 904	11 982	75 293	75 293	0	191 472
		SalDOS de Fundos Europeu	765 081	835 345	0	0	0	1 600 426
		TOTAL 2. Financ. Comunitário	36 876 226	11 033 155	12 957 812	12 964 103	0	73 831 296
		3. Financ. Regional						
		Receitas Gerais	3 435 996	654 731	1 099 960	1 009 177	0	6 199 864
		Auto-financiamento	1 559 761	88 059	115 752	115 752	0	1 879 324
		TOTAL 3. Financ. Regional	4 995 757	742 790	1 215 712	1 124 929	0	8 079 188
		TOTAL MEDIDA	46 014 965	13 810 847	16 204 844	16 120 352	0	92 151 008
	019	VALORIZAÇÃO DA ACTIVIDADE DESPORTIVA						
		3. Financ. Regional						
		Receitas Gerais	69 595 287	10 628 664	0	0	0	80 223 951
		TOTAL 3. Financ. Regional	69 595 287	10 628 664	0	0	0	80 223 951
		TOTAL MEDIDA	69 595 287	10 628 664	0	0	0	80 223 951
		TOTAL PROGRAMA	183 860 314	37 334 170	38 210 968	31 541 430	12 155 042	303 101 924
047	APERFEIÇOAMENTO E MODERNIZAÇÃO DO SISTEMA ADMINISTRATIVO							
	020	REFORÇO DE UMA CULTURA REGIONAL PARA A QUALIDADE						
		3. Financ. Regional						
		Receitas Gerais	272 260	21 163	0	0	0	293 423

Mapa V - Investimento por Departamento, Programa e Medidas

Unidade: Euros

Janeiro a Conta Da Ram 2018

PROGRAMA	MEDIDA	FONTE FINANCIAMENTO	Anos Anteriores	2018 Pagamentos	2019	2020	Anos Seguintes	TOTAL
047	APERFEIÇOAMENTO E MODERNIZAÇÃO DO SISTEMA ADMINISTRATIVO							
	020	REFORÇO DE UMA CULTURA REGIONAL PARA A QUALIDADE						
		TOTAL 3. Financ. Regional	272 260	21 163	0	0	0	293 423
		TOTAL MEDIDA	272 260	21 163	0	0	0	293 423
	021	REFORÇO DA CAPACIDADE INSTITUCIONAL E DA EFICIÊNCIA DA ADMINISTRAÇÃO PÚBLICA E DOS SERVIÇOS PÚBLICOS						
		1. Financ. Nacional						
		Receitas Gerais	1 282 350	381 205	0	0	0	1 663 555
		TOTAL 1. Financ. Nacional	1 282 350	381 205	0	0	0	1 663 555
		2. Financ. Comunitário						
		Feder	9 786 917	1 076 043	1 300 924	221 850	0	12 385 734
		Feder Cooperação	1 390	22 465	41 719	0	0	65 574
		Fundo Social Europeu	158 028	112 474	0	0	0	270 502
		Outros	0	0	93 050	68 250	18 750	180 050
		Saldos de Fundos Europeu	0	8 082	0	0	0	8 082
		TOTAL 2. Financ. Comunitário	9 946 335	1 219 065	1 435 693	290 100	18 750	12 909 943
		3. Financ. Regional						
		Receitas Gerais	4 902 158	1 450 488	3 077 751	2 307 942	39 000	11 777 339
		Auto-financiamento	45 293	11 096	0	0	0	56 390
		TOTAL 3. Financ. Regional	4 947 451	1 461 584	3 077 751	2 307 942	39 000	11 833 729
		TOTAL MEDIDA	16 176 136	3 061 854	4 513 444	2 598 042	57 750	26 407 226
		TOTAL PROGRAMA	16 448 396	3 083 018	4 513 444	2 598 042	57 750	26 700 649
048	PROMOÇÃO DA INCLUSÃO SOCIAL E COMBATE A POBREZA							
	022	PROMOVER A COESÃO E A INCLUSÃO SOCIAL						
		1. Financ. Nacional						

Mapa V - Investimento por Departamento, Programa e Medidas

Unidade: Euros

Janeiro a Conta Da Ram 2018

PROGRAMA	MEDIDA	FONTE FINANCIAMENTO	Anos Anteriores	2018 Pagamentos	2019	2020	Anos Seguintes	TOTAL
048	PROMOÇÃO DA INCLUSÃO SOCIAL E COMBATE A POBREZA							
	022	PROMOVER A COESÃO E A INCLUSÃO SOCIAL						
		Receitas Gerais	0	49 721	0	0	0	49 721
		Outros	0	0	0	0	0	0
		TOTAL 1. Financ. Nacional	0	49 721	0	0	0	49 721
		2. Financ. Comunitário						
		Fundo Social Europeu	51 577 580	6 350 597	7 938 000	5 869 086	0	71 735 263
		Outros	0	7 271	66 555	0	0	73 826
		TOTAL 2. Financ. Comunitário	51 577 580	6 357 868	8 004 555	5 869 086	0	71 809 090
		3. Financ. Regional						
		Receitas Gerais	28 472 492	11 385 228	16 320 783	18 415 064	0	74 593 567
		Auto-financiamento	1 481 488	272 949	175 390	175 390	0	2 105 217
		TOTAL 3. Financ. Regional	29 953 979	11 658 177	16 496 173	18 590 454	0	76 698 784
		TOTAL MEDIDA	81 531 559	18 065 766	24 500 728	24 459 540	0	148 557 594
	023	QUALIFICAÇÃO DE PESSOAS COM DEFICIÊNCIA OU INCAPACIDADE						
		1. Financ. Nacional						
		Receitas Gerais	917 932	2 889 271	0	0	0	3 807 202
		TOTAL 1. Financ. Nacional	917 932	2 889 271	0	0	0	3 807 202
		2. Financ. Comunitário						
		Feder	1 254 466	3 443 128	0	0	0	4 697 594
		Fundo Social Europeu	190 091	51 675	78 210	78 210	0	398 186
		TOTAL 2. Financ. Comunitário	1 444 557	3 494 803	78 210	78 210	0	5 095 780
		3. Financ. Regional						
		Receitas Gerais	133 216	11 028	13 801	13 801	0	171 846
		TOTAL 3. Financ. Regional	133 216	11 028	13 801	13 801	0	171 846

Mapa V - Investimento por Departamento, Programa e Medidas

Unidade: Euros

Janeiro a Conta Da Ram 2018

PROGRAMA	MEDIDA	FONTE FINANCIAMENTO	Anos Anteriores	2018 Pagamentos	2019	2020	Anos Seguintes	TOTAL
048	PROMOÇÃO DA INCLUSÃO SOCIAL E COMBATE A POBREZA							
	023	QUALIFICAÇÃO DE PESSOAS COM DEFICIÊNCIA OU INCAPACIDADE						
	TOTAL MEDIDA		2 495 704	6 395 102	92 011	92 011	0	9 074 828
	024	MELHORAR AS CONDIÇÕES DE TRABALHO						
		3. Financ. Regional						
		Receitas Gerais	8 889	279	0	0	0	9 168
		TOTAL 3. Financ. Regional	8 889	279	0	0	0	9 168
	TOTAL MEDIDA		8 889	279	0	0	0	9 168
	025	PROMOÇÃO DA ECONOMIA SOCIAL E DAS EMPRESAS SOCIAIS						
		3. Financ. Regional						
		Receitas Gerais	1 511 486	1 549 650	0	0	0	3 061 136
		TOTAL 3. Financ. Regional	1 511 486	1 549 650	0	0	0	3 061 136
	TOTAL MEDIDA		1 511 486	1 549 650	0	0	0	3 061 136
	TOTAL PROGRAMA		85 547 639	26 010 797	24 592 739	24 551 551	0	160 702 725
049	HABITAÇÃO E REALOJAMENTO							
	026	PROMOVER A HABITAÇÃO COM INTEGRAÇÃO SOCIAL, URBANÍSTICA E PAISAGÍSTICA						
		1. Financ. Nacional						
		Receitas Gerais	777 778	5 161 836	2 516 980	601 750	0	9 058 345
		Outros	187 573	47 821	1 470 000	0	0	1 705 395
		TOTAL 1. Financ. Nacional	965 352	5 209 657	3 986 980	601 750	0	10 763 739
		2. Financ. Comunitário						
		Feder	88 100	240 280	653 493	0	0	981 873
		Outros	403 851	275 310	0	0	0	679 161
		Saldos de Fundos Europeu	0	28 464	0	0	0	28 464

Mapa V - Investimento por Departamento, Programa e Medidas

Unidade: Euros

Janeiro a Conta Da Ram 2018

PROGRAMA	MEDIDA	FONTE FINANCIAMENTO	Anos Anteriores	2018 Pagamentos	2019	2020	Anos Seguintes	TOTAL
049	HABITAÇÃO E REALOJAMENTO							
	026	PROMOVER A HABITAÇÃO COM INTEGRAÇÃO SOCIAL, URBANÍSTICA E PAISAGÍSTICA						
		TOTAL 2. Financ. Comunitário	491 951	544 055	653 493	0	0	1 689 498
		3. Financ. Regional						
		Receitas Gerais	35 390 164	11 817 999	13 125 000	12 600 000	0	72 933 163
		Auto-financiamento	1 045 774	656 240	0	0	0	1 702 014
		TOTAL 3. Financ. Regional	36 435 938	12 474 240	13 125 000	12 600 000	0	74 635 178
		TOTAL MEDIDA	37 893 240	18 227 952	17 765 473	13 201 750	0	87 088 415
		TOTAL PROGRAMA	37 893 240	18 227 952	17 765 473	13 201 750	0	87 088 415
050	SAUDE							
	027	REFORÇO DA ACESSIBILIDADE E DA QUALIDADE DOS SERVIÇOS DE SAÚDE						
		1. Financ. Nacional						
		Receitas Gerais	2 519 551	1 818 927	57 445	0	0	4 395 923
		TOTAL 1. Financ. Nacional	2 519 551	1 818 927	57 445	0	0	4 395 923
		2. Financ. Comunitário						
		Feder	0	0	37 715	0	0	37 715
		Feder Cooperação	0	0	287 808	0	0	287 808
		Fundo Social Europeu	44 458	3 840	119 000	0	0	167 298
		TOTAL 2. Financ. Comunitário	44 458	3 840	444 523	0	0	492 821
		3. Financ. Regional						
		Receitas Gerais	210 036	296 887	1 371 000	0	0	1 877 923
		Auto-financiamento	3 885	22 596	0	0	0	26 481
		TOTAL 3. Financ. Regional	213 921	319 482	1 371 000	0	0	1 904 404
		TOTAL MEDIDA	2 777 931	2 142 250	1 872 968	0	0	6 793 148

Mapa V - Investimento por Departamento, Programa e Medidas

Unidade: Euros

Janeiro a Conta Da Ram 2018

PROGRAMA	MEDIDA	FONTE FINANCIAMENTO	Anos Anteriores	2018 Pagamentos	2019	2020	Anos Seguintes	TOTAL
050	SAUDE							
	028	REFORÇO DA PROMOÇÃO DA SAÚDE PÚBLICA E DA MELHORIA DOS CUIDADOS DE SAÚDE						
		1. Financ. Nacional						
		Receitas Gerais	0	0	0	0	0	0
		TOTAL 1. Financ. Nacional	0	0	0	0	0	0
		2. Financ. Comunitário						
		Feder	0	0	0	0	0	0
		TOTAL 2. Financ. Comunitário	0	0	0	0	0	0
		3. Financ. Regional						
		Receitas Gerais	519 991	65 237	514 000	0	0	1 099 229
		Auto-financiamento	0	8 414	0	0	0	8 414
		TOTAL 3. Financ. Regional	519 991	73 651	514 000	0	0	1 107 643
		TOTAL MEDIDA	519 991	73 651	514 000	0	0	1 107 643
	029	MELHORIA E REORDENAMENTO DA REDE DE INFRAESTRUTURAS DO SECTOR DA SAÚDE						
		1. Financ. Nacional						
		Receitas Gerais	1 612 850	13 800 957	20 123 868	265 939	518 024	36 321 638
		Outros	0	0	52 467 504	76 130 880	343 889 631	472 488 015
		TOTAL 1. Financ. Nacional	1 612 850	13 800 957	72 591 372	76 396 819	344 407 655	508 809 653
		2. Financ. Comunitário						
		Feder	0	0	0	0	0	0
		Outros	0	0	0	0	0	0
		TOTAL 2. Financ. Comunitário	0	0	0	0	0	0
		3. Financ. Regional						
		Receitas Gerais	237 731	1 845	17 316 256	25 734 384	115 781 281	159 071 497
		Auto-financiamento	2 158 415	0	0	0	0	2 158 415

Fonte: VP/DROT

Mapa V - Investimento por Departamento, Programa e Medidas

Unidade: Euros

Janeiro a Conta Da Ram 2018

PROGRAMA	MEDIDA	FONTE FINANCIAMENTO	Anos Anteriores	2018 Pagamentos	2019	2020	Anos Seguintes	TOTAL
050	SAUDE							
	029	MELHORIA E REORDENAMENTO DA REDE DE INFRAESTRUTURAS DO SECTOR DA SAÚDE						
		TOTAL 3. Financ. Regional	2 396 146	1 845	17 316 256	25 734 384	115 781 281	161 229 912
		TOTAL MEDIDA	4 008 996	13 802 802	89 907 628	102 131 203	460 188 936	670 039 565
		TOTAL PROGRAMA	7 306 918	16 018 703	92 294 596	102 131 203	460 188 936	677 940 356
051	ATIVIDADES TRADICIONAIS							
	030	AGRICULTURA, DESENVOLVIMENTO RURAL E FLORESTAS						
		1. Financ. Nacional						
		Receitas Gerais	1 970 573	4 377 141	4 000 500	3 500 000	9 500 000	23 348 214
		Outros	0	0	0	0	0	0
		TOTAL 1. Financ. Nacional	1 970 573	4 377 141	4 000 500	3 500 000	9 500 000	23 348 214
		2. Financ. Comunitário						
		Feder	14 383	0	0	0	0	14 383
		Feoga Orientação/ FEADER	293 425	700 744	12 416 612	100 299	0	13 511 080
		Feoga Garantia / Feoga	20 500	2 075	0	0	0	22 575
		Outros	4 395	7 684	16 490	17 170	0	45 740
		TOTAL 2. Financ. Comunitário	332 703	710 504	12 433 102	117 469	0	13 593 778
		3. Financ. Regional						
		Receitas Gerais	19 487 238	7 711 540	8 905 992	5 979 998	4 065 000	46 149 769
		Auto-financiamento	423 182	186 147	0	0	0	609 329
		TOTAL 3. Financ. Regional	19 910 420	7 897 687	8 905 992	5 979 998	4 065 000	46 759 098
		TOTAL MEDIDA	22 213 697	12 985 333	25 339 594	9 597 467	13 565 000	83 701 090
	031	POTENCIAR A ECONOMIA DO MAR (PESCA E AQUICULTURA)						
		1. Financ. Nacional						

Mapa V - Investimento por Departamento, Programa e Medidas

Unidade: Euros

Janeiro a Conta Da Ram 2018

PROGRAMA	MEDIDA	FONTE FINANCIAMENTO	Anos Anteriores	2018 Pagamentos	2019	2020	Anos Seguintes	TOTAL
051	ATIVIDADES TRADICIONAIS							
	031	POTENCIAR A ECONOMIA DO MAR (PESCA E AQUICULTURA)						
		Receitas Gerais	362 197	173 948	806 500	0	0	1 342 645
		Outros	0	0	10 000	0	0	10 000
		TOTAL 1. Financ. Nacional	362 197	173 948	816 500	0	0	1 352 645
		2. Financ. Comunitário						
		Feder	21 606	0	0	0	0	21 606
		Fundo Europeu das Pescas	893 846	196 998	2 676 400	168 600	0	3 935 844
		TOTAL 2. Financ. Comunitário	915 453	196 998	2 676 400	168 600	0	3 957 450
		3. Financ. Regional						
		Receitas Gerais	1 933 707	523 071	1 248 500	1 230 400	14 000	4 949 679
		TOTAL 3. Financ. Regional	1 933 707	523 071	1 248 500	1 230 400	14 000	4 949 679
		TOTAL MEDIDA	3 211 357	894 017	4 741 400	1 399 000	14 000	10 259 774
	032	REFORÇO DO DESENVOLVIMENTO ZOOTÉCNICO						
		2. Financ. Comunitário						
		Outros	0	0	0	0	0	0
		TOTAL 2. Financ. Comunitário	0	0	0	0	0	0
		3. Financ. Regional						
		Receitas Gerais	244 409	17 599	79 260	84 860	0	426 128
		TOTAL 3. Financ. Regional	244 409	17 599	79 260	84 860	0	426 128
		TOTAL MEDIDA	244 409	17 599	79 260	84 860	0	426 128
	033	VALORIZAÇÃO DAS FLORESTAS, DA BIODIVERSIDADE E ÁREAS PROTEGIDAS						
		1. Financ. Nacional						
		Receitas Gerais	425 987	522 522	30 000	27 330	0	1 005 839

Mapa V - Investimento por Departamento, Programa e Medidas

Unidade: Euros

Janeiro a Conta Da Ram 2018

PROGRAMA	MEDIDA	FONTE FINANCIAMENTO	Anos Anteriores	2018 Pagamentos	2019	2020	Anos Seguintes	TOTAL
051	ATIVIDADES TRADICIONAIS							
	033	VALORIZAÇÃO DAS FLORESTAS, DA BIODIVERSIDADE E ÁREAS PROTEGIDAS						
		TOTAL 1. Financ. Nacional	425 987	522 522	30 000	27 330	0	1 005 839
		2. Financ. Comunitário						
		Feder	14 728	480 416	255 000	170 000	0	920 144
		Feder Cooperação	0	47 295	483 438	106 250	0	636 983
		Feoga Orientação/ FEADER	0	123 652	822 131	378 845	42 500	1 367 128
		Fundo Europeu das Pescas	239 200	377 666	0	0	0	616 866
		Outros	44 060	72 260	13 770	0	0	130 090
		Saldos de Fundos Europeu	37 523	73 445	0	0	0	110 968
		TOTAL 2. Financ. Comunitário	335 511	1 174 734	1 574 339	655 095	42 500	3 782 178
		3. Financ. Regional						
		Receitas Gerais	367 991	81 889	247 876	88 275	7 500	793 531
		Auto-financiamento	187 730	29 123	0	0	0	216 853
		TOTAL 3. Financ. Regional	555 721	111 012	247 876	88 275	7 500	1 010 384
		TOTAL MEDIDA	1 317 219	1 808 267	1 852 215	770 700	50 000	5 798 402
		TOTAL PROGRAMA	26 986 682	15 705 216	32 012 469	11 852 027	13 629 000	100 185 394
052	ORDENAMENTO URBANO E TERRITORIAL							
	034	ORDENAMENTO URBANO E RURAL						
		1. Financ. Nacional						
		Receitas Gerais	2 465 254	972 240	383 944	152 000	31 000	4 004 438
		TOTAL 1. Financ. Nacional	2 465 254	972 240	383 944	152 000	31 000	4 004 438
		2. Financ. Comunitário						
		Fundo de Coesão	0	47 431	29 831	0	0	77 262
		TOTAL 2. Financ. Comunitário	0	47 431	29 831	0	0	77 262

Mapa V - Investimento por Departamento, Programa e Medidas

Unidade: Euros

Janeiro a Conta Da Ram 2018

PROGRAMA	MEDIDA	FONTE FINANCIAMENTO	Anos Anteriores	2018 Pagamentos	2019	2020	Anos Seguintes	TOTAL
052	ORDENAMENTO URBANO E TERRITORIAL							
	034	ORDENAMENTO URBANO E RURAL						
		3. Financ. Regional						
		Receitas Gerais	364 828	0	7 000	67 864	12 500	452 192
		TOTAL 3. Financ. Regional	364 828	0	7 000	67 864	12 500	452 192
		TOTAL MEDIDA	2 830 081	1 019 671	420 775	219 864	43 500	4 533 891
	035	REABILITAÇÃO URBANA						
		3. Financ. Regional						
		Receitas Gerais	0	0	0	0	0	0
		TOTAL 3. Financ. Regional	0	0	0	0	0	0
		TOTAL MEDIDA	0	0	0	0	0	0
	036	SOLO E PAISAGEM						
		1. Financ. Nacional						
		Receitas Gerais	0	0	0	0	0	0
		Outros	0	47 699	0	0	0	47 699
		TOTAL 1. Financ. Nacional	0	47 699	0	0	0	47 699
		2. Financ. Comunitário						
		Feder	19 599	272 721	1 000	1 000	1 000	295 320
		TOTAL 2. Financ. Comunitário	19 599	272 721	1 000	1 000	1 000	295 320
		3. Financ. Regional						
		Receitas Gerais	297 355	105 311	86 000	59 000	60 000	607 666
		TOTAL 3. Financ. Regional	297 355	105 311	86 000	59 000	60 000	607 666
		TOTAL MEDIDA	316 954	425 731	87 000	60 000	61 000	950 685
	037	GOVERNAÇÃO E ADMINISTRAÇÃO DO TERRITÓRIO						

Mapa V - Investimento por Departamento, Programa e Medidas

Unidade: Euros

Janeiro a Conta Da Ram 2018

PROGRAMA	MEDIDA	FONTE FINANCIAMENTO	Anos Anteriores	2018 Pagamentos	2019	2020	Anos Seguintes	TOTAL	
052	ORDENAMENTO URBANO E TERRITORIAL								
	037	GOVERNAÇÃO E ADMINISTRAÇÃO DO TERRITÓRIO							
		1. Financ. Nacional							
		Receitas Gerais	0	16 995	0	0	0	16 995	
		TOTAL 1. Financ. Nacional	0	16 995	0	0	0	16 995	
		2. Financ. Comunitário							
		Feder	0	0	850 000	820 760	0	1 670 760	
		Feder Cooperação	0	0	0	0	0	0	
		Feoga Orientação/ FEADER	0	0	297 500	276 250	0	573 750	
		TOTAL 2. Financ. Comunitário	0	0	1 147 500	1 097 010	0	2 244 510	
		3. Financ. Regional							
		Receitas Gerais	535 236	33 589	287 200	278 290	84 700	1 219 014	
		TOTAL 3. Financ. Regional	535 236	33 589	287 200	278 290	84 700	1 219 014	
		TOTAL MEDIDA	535 236	50 583	1 434 700	1 375 300	84 700	3 480 519	
	038	GOVERNAÇÃO E ADMINISTRAÇÃO DAS ÁREAS COSTEIRAS E DO ESPAÇO MARÍTIMO							
		1. Financ. Nacional							
		Receitas Gerais	0	21 023	0	0	0	21 023	
		Outros	0	0	10 000	0	0	10 000	
		TOTAL 1. Financ. Nacional	0	21 023	10 000	0	0	31 023	
		2. Financ. Comunitário							
		Feder Cooperação	11 149	9 055	17 595	1 700	1 700	41 199	
		Fundo Europeu das Pescas	0	0	40 000	0	0	40 000	
		Outros	0	22 590	0	0	0	22 590	
		SalDOS de Fundos Europeu	0	20 320	0	0	0	20 320	
		Outros	0	79 156	114 375	0	0	193 531	

Mapa V - Investimento por Departamento, Programa e Medidas

Unidade: Euros

Janeiro a Conta Da Ram 2018

PROGRAMA	MEDIDA	FONTE FINANCIAMENTO	Anos Anteriores	2018 Pagamentos	2019	2020	Anos Seguintes	TOTAL
052	ORDENAMENTO URBANO E TERRITORIAL							
	038	GOVERNAÇÃO E ADMINISTRAÇÃO DAS ÁREAS COSTEIRAS E DO ESPAÇO MARÍTIMO						
		TOTAL 2. Financ. Comunitário	11 149	131 120	171 970	1 700	1 700	317 640
		3. Financ. Regional						
		Receitas Gerais	1 849	364	41 230	300	300	44 043
		Auto-financiamento	32 587	7 453	0	0	0	40 041
		TOTAL 3. Financ. Regional	34 436	7 818	41 230	300	300	84 083
		TOTAL MEDIDA	45 585	159 961	223 200	2 000	2 000	432 746
	039	ACESSIBILIDADE E USUFRUTO DO MAR						
		1. Financ. Nacional						
		Receitas Gerais	0	48 910	0	0	0	48 910
		TOTAL 1. Financ. Nacional	0	48 910	0	0	0	48 910
		2. Financ. Comunitário						
		Feder	58 158	0	0	0	0	58 158
		Feder Cooperação	0	6 266	21 420	3 145	0	30 831
		Outros	5 535	37 819	19 900	0	0	63 253
		TOTAL 2. Financ. Comunitário	63 692	44 084	41 320	3 145	0	152 242
		3. Financ. Regional						
		Receitas Gerais	86 547	26 993	61 580	33 355	32 300	240 775
		TOTAL 3. Financ. Regional	86 547	26 993	61 580	33 355	32 300	240 775
		TOTAL MEDIDA	150 240	119 988	102 900	36 500	32 300	441 927
	040	INFRAESTRUTURAS PÚBLICAS						
		1. Financ. Nacional						
		Receitas Gerais	4 013 205	869 358	6 725 000	200 000	200 000	12 007 562
		TOTAL 1. Financ. Nacional	4 013 205	869 358	6 725 000	200 000	200 000	12 007 562

Mapa V - Investimento por Departamento, Programa e Medidas

Unidade: Euros

Janeiro a Conta Da Ram 2018

PROGRAMA	MEDIDA	FONTE FINANCIAMENTO	Anos Anteriores	2018 Pagamentos	2019	2020	Anos Seguintes	TOTAL
052	ORDENAMENTO URBANO E TERRITORIAL							
	040	INFRAESTRUTURAS PÚBLICAS						
		2. Financ. Comunitário						
		Feder	2 121 231	1 489 629	13 794 081	13 794 081	0	31 199 022
		Fundo de Coesão	8 127 915	34 076 542	48 017 245	48 017 245	0	138 238 946
		Outros	376 335	1 943 413	0	0	0	2 319 748
		Saldos de Fundos Europeu	0	121 411	0	0	0	121 411
		TOTAL 2. Financ. Comunitário	10 625 480	37 630 995	61 811 326	61 811 326	0	171 879 127
		3. Financ. Regional						
		Receitas Gerais	4 090 936	1 956 270	2 062 374	2 000 000	0	10 109 581
		Auto-financiamento	701 498	3 212 010	1 522 560	0	0	5 436 068
		TOTAL 3. Financ. Regional	4 792 435	5 168 281	3 584 934	2 000 000	0	15 545 649
		TOTAL MEDIDA	19 431 119	43 668 634	72 121 260	64 011 326	200 000	199 432 339
		TOTAL PROGRAMA	23 309 216	45 444 567	74 389 835	65 704 990	423 500	209 272 108
053	PROMOVER A ADAPTAÇÃO AS ALTERAÇÕES CLIMATICAS E A PREVENÇÃO E GESTAO DE RISCOS							
	041	PREVENÇÃO E GESTÃO DE RISCOS NATURAIS E ANTRÓPICOS						
		1. Financ. Nacional						
		Receitas Gerais	509 191	321 054	509 983	500 000	500 000	2 340 228
		TOTAL 1. Financ. Nacional	509 191	321 054	509 983	500 000	500 000	2 340 228
		2. Financ. Comunitário						
		Feder	0	0	0	0	0	0
		Feder Cooperação	0	0	0	0	0	0
		Fundo de Coesão	8 308 123	2 247 222	38 140 937	14 851 584	0	63 547 866
		TOTAL 2. Financ. Comunitário	8 308 123	2 247 222	38 140 937	14 851 584	0	63 547 866
		3. Financ. Regional						

Mapa V - Investimento por Departamento, Programa e Medidas

Unidade: Euros

Janeiro a Conta Da Ram 2018

PROGRAMA	MEDIDA	FONTE FINANCIAMENTO	Anos Anteriores	2018 Pagamentos	2019	2020	Anos Seguintes	TOTAL
053	PROMOVER A ADAPTAÇÃO AS ALTERAÇÕES CLIMÁTICAS E A PREVENÇÃO E GESTÃO DE RISCOS							
	041	PREVENÇÃO E GESTÃO DE RISCOS NATURAIS E ANTRÓPICOS						
		Receitas Gerais	1 313 358	4 034 044	21 323 094	7 232 352	3 740 000	37 642 849
		Auto-financiamento	70 064	59 757	62 300	62 300	436 100	690 521
		TOTAL 3. Financ. Regional	1 383 422	4 093 801	21 385 394	7 294 652	4 176 100	38 333 369
	TOTAL MEDIDA		10 200 736	6 662 077	60 036 314	22 646 236	4 676 100	104 221 463
	042	PROMOÇÃO DE INVESTIMENTOS PARA ABORDAR RISCOS ESPECÍFICOS						
		1. Financ. Nacional						
		Receitas Gerais	0	88 776	0	0	0	88 776
		TOTAL 1. Financ. Nacional	0	88 776	0	0	0	88 776
		2. Financ. Comunitário						
		Feder Cooperação	0	6 303	9 146	0	0	15 449
		Fundo de Coesão	0	1 563 188	915 451	234 816	0	2 713 455
		Feoga Orientação/ FEADER	0	0	467 500	461 125	0	928 625
		TOTAL 2. Financ. Comunitário	0	1 569 490	1 392 097	695 941	0	3 657 528
		3. Financ. Regional						
		Receitas Gerais	650 000	506 866	170 512	122 814	0	1 450 192
		Auto-financiamento	350 000	899 673	75 152	0	0	1 324 825
		TOTAL 3. Financ. Regional	1 000 000	1 406 539	245 664	122 814	0	2 775 017
	TOTAL MEDIDA		1 000 000	3 064 805	1 637 761	818 755	0	6 521 321
	TOTAL PROGRAMA		11 200 736	9 726 882	61 674 075	23 464 991	4 676 100	110 742 784
054	INFRAESTRUTURAS AMBIENTAIS							
	043	INVESTIMENTO NOS SECTORES DA ÁGUA E DOS RESÍDUOS						
		1. Financ. Nacional						

Mapa V - Investimento por Departamento, Programa e Medidas

Unidade: Euros

Janeiro a Conta Da Ram 2018

PROGRAMA	MEDIDA	FONTE FINANCIAMENTO	Anos Anteriores	2018 Pagamentos	2019	2020	Anos Seguintes	TOTAL
054	INFRAESTRUTURAS AMBIENTAIS							
	043	INVESTIMENTO NOS SECTORES DA ÁGUA E DOS RESÍDUOS						
		Receitas Gerais	2 892 281	1 069 043	163 800	0	0	4 125 124
		TOTAL 1. Financ. Nacional	2 892 281	1 069 043	163 800	0	0	4 125 124
		2. Financ. Comunitário						
		Feder	102 851	0	0	0	0	102 851
		Fundo de Coesão	45 255	0	0	0	0	45 255
		Feoga Orientação/ FEADER	0	0	928 200	0	0	928 200
		TOTAL 2. Financ. Comunitário	148 106	0	928 200	0	0	1 076 306
		3. Financ. Regional						
		Receitas Gerais	1 881 372	3 168 807	2 174 060	586 678	276 708	8 087 625
		TOTAL 3. Financ. Regional	1 881 372	3 168 807	2 174 060	586 678	276 708	8 087 625
		TOTAL MEDIDA	4 921 759	4 237 850	3 266 060	586 678	276 708	13 289 054
		TOTAL PROGRAMA	4 921 759	4 237 850	3 266 060	586 678	276 708	13 289 054
055	ASSISTENCIA TECNICA							
	044	ASSISTÊNCIA TÉCNICA						
		2. Financ. Comunitário						
		Feder	755 566	673 619	1 213 038	1 223 038	0	3 865 261
		Feder Cooperação	23 074	8 891	66 294	66 294	0	164 554
		Fundo de Coesão	94 481	75 474	233 991	233 991	0	637 937
		Fundo Social Europeu	0	0	0	0	0	0
		Feoga Orientação/ FEADER	371 291	113 398	1 650	0	0	486 339
		Fundo Europeu das Pescas	4 701	2 506	47 415	47 415	0	102 037
		SalDOS de Fundos Europeu	0	3 051	0	0	0	3 051
		TOTAL 2. Financ. Comunitário	1 249 113	876 940	1 562 388	1 570 738	0	5 259 179

Mapa V - Investimento por Departamento, Programa e Medidas

Unidade: Euros

Janeiro a Conta Da Ram 2018

PROGRAMA	MEDIDA	FONTE FINANCIAMENTO	Anos Anteriores	2018 Pagamentos	2019	2020	Anos Seguintes	TOTAL
055	ASSISTENCIA TECNICA							
	044	ASSISTÊNCIA TÉCNICA						
		3. Financ. Regional						
		Receitas Gerais	261 996	130 356	263 514	256 414	0	912 280
		Auto-financiamento	403 200	62 966	3 000	3 000	0	472 166
		TOTAL 3. Financ. Regional	665 195	193 322	266 514	259 414	0	1 384 446
		TOTAL MEDIDA	1 914 308	1 070 262	1 828 902	1 830 152	0	6 643 624
		TOTAL PROGRAMA	1 914 308	1 070 262	1 828 902	1 830 152	0	6 643 624
		TOTAL GERAL	1 532 023 094	400 694 128	655 348 847	506 003 984	1 059 999 409	4 154 069 461
		TOTAL CONSOLIDADO	1 530 708 071	400 641 446	655 250 303	505 905 440	1 059 999 409	4 152 504 670

Mapa VI - Investimento - Projetos Novos e em Curso por Departamento

Departamento	PROGRAMAÇÃO FINANCEIRA PLURIANUAL				
	2018 Pagamentos	2019	2020	Anos Seguintes	TOTAL
PRESIDÊNCIA DO GOVERNO REGIONAL					
PROJECTOS NOVOS					
1. Financ. Nacional					
Receitas Gerais	100 203	113 050	100 000	200 000	513 253
Total 1. Financ. Nacional	100 203	113 050	100 000	200 000	513 253
2. Financ. Comunitário					
Feoga Orientação/ FEADER	0	73 950	0	0	73 950
Total 2. Financ. Comunitário	0	73 950	0	0	73 950
TOTAL PROJECTOS NOVOS	100 203	187 000	100 000	200 000	587 203
PROJECTOS EM CURSO					
1. Financ. Nacional					
Receitas Gerais	262 915	150 750	0	0	413 665
Total 1. Financ. Nacional	262 915	150 750	0	0	413 665
2. Financ. Comunitário					
Feder	0	0	0	0	0
Feoga Orientação/ FEADER	0	854 250	0	0	854 250
Total 2. Financ. Comunitário	0	854 250	0	0	854 250
3. Financ. Regional					
Receitas Gerais	0	0	0	0	0
Total 3. Financ. Regional	0	0	0	0	0
TOTAL PROJECTOS EM CURSO	262 915	1 005 000	0	0	1 267 915
TOTAL DO DEPARTAMENTO	363 117	1 192 000	100 000	200 000	1 855 117

Fonte: VP/DROT

Mapa VI - Investimento - Projetos Novos e em Curso por Departamento

Departamento	PROGRAMAÇÃO FINANCEIRA PLURIANUAL				
	2018 Pagamentos	2019	2020	Anos Seguintes	TOTAL
VICE-PRESIDÊNCIA DO GOVERNO REGIONAL					
PROJECTOS NOVOS					
1. Financ. Nacional					
Receitas Gerais	73 830	0	0	0	73 830
Total 1. Financ. Nacional	73 830	0	0	0	73 830
2. Financ. Comunitário					
Feder	0	1 144 850	161 500	161 500	1 467 850
Outros	91 534	1 593 050	1 568 250	18 750	3 271 584
Total 2. Financ. Comunitário	91 534	2 737 900	1 729 750	180 250	4 739 434
3. Financ. Regional					
Receitas Gerais	510 411	4 499 271	38 500	38 500	5 086 682
Auto-financiamento	143 366	0	0	0	143 366
Total 3. Financ. Regional	653 777	4 499 271	38 500	38 500	5 230 048
TOTAL PROJECTOS NOVOS	819 141	7 237 171	1 768 250	218 750	10 043 312

Mapa VI - Investimento - Projetos Novos e em Curso por Departamento

Departamento	PROGRAMAÇÃO FINANCEIRA PLURIANUAL				
	2018 Pagamentos	2019	2020	Anos Seguintes	TOTAL
VICE-PRESIDÊNCIA DO GOVERNO REGIONAL					
PROJECTOS EM CURSO					
1. Financ. Nacional					
Receitas Gerais	12 577 080	18 995 940	0	0	36 294 001
Receitas Próprias	0	0	0	0	0
Outros	1 006 171	0	0	0	5 163 473
Total 1. Financ. Nacional	13 583 251	18 995 940	0	0	41 457 474
2. Financ. Comunitário					
Feder	27 791 878	46 067 668	45 608 324	0	164 290 070
Fundo de Coesão	34 152 016	48 251 236	48 251 236	0	138 876 883
Fundo Social Europeu	112 474	0	0	0	270 502
Outros	2 124 297	300 000	300 000	300 000	3 652 274
Total 2. Financ. Comunitário	64 180 664	94 618 904	94 159 560	300 000	307 089 729
3. Financ. Regional					
Receitas Gerais	19 439 907	21 966 035	21 900 010	750 000	157 172 664
Auto-financiamento	535 079	200 000	200 000	0	5 492 427
Total 3. Financ. Regional	19 974 986	22 166 035	22 100 010	750 000	162 665 091
TOTAL PROJECTOS EM CURSO	97 738 901	135 780 879	116 259 570	1 050 000	511 212 294
TOTAL DO DEPARTAMENTO	98 558 041	143 018 050	118 027 820	1 268 750	521 255 605

Fonte: VP/DROT

Mapa VI - Investimento - Projetos Novos e em Curso por Departamento

Departamento	PROGRAMAÇÃO FINANCEIRA PLURIANUAL				
	2018 Pagamentos	2019	2020	Anos Seguintes	TOTAL
SECRETARIA REGIONAL DE EDUCAÇÃO					
PROJECTOS NOVOS					
1. Financ. Nacional					
Receitas Gerais	69 686	0	0	0	69 686
Total 1. Financ. Nacional	69 686	0	0	0	69 686
2. Financ. Comunitário					
Feder	0	68 595	128 600	0	197 195
Outros	86 381	97 400	97 400	97 400	378 581
Total 2. Financ. Comunitário	86 381	165 995	226 000	97 400	575 776
3. Financ. Regional					
Receitas Gerais	310 594	282 605	301 550	180 000	1 074 749
Auto-financiamento	0	0	0	0	0
Total 3. Financ. Regional	310 594	282 605	301 550	180 000	1 074 749
TOTAL PROJECTOS NOVOS	466 661	448 600	527 550	277 400	1 720 211

Mapa VI - Investimento - Projetos Novos e em Curso por Departamento

Departamento	PROGRAMAÇÃO FINANCEIRA PLURIANUAL				
	2018 Pagamentos	2019	2020	Anos Seguintes	TOTAL
SECRETARIA REGIONAL DE EDUCAÇÃO					
PROJECTOS EM CURSO					
1. Financ. Nacional					
Receitas Gerais	2 365 700	2 500 000	2 500 000	5 000 000	15 115 700
Outros	1 840 659	2 184 514	2 031 320	0	10 329 140
Total 1. Financ. Nacional	4 206 359	4 684 514	4 531 320	5 000 000	25 444 840
2. Financ. Comunitário					
Feder	1 140 036	929 563	412 685	39 695	3 957 928
Fundo Social Europeu	11 002 283	13 801 036	12 879 220	0	74 597 087
Outros	1 004 611	219 238	138 789	0	2 325 673
Total 2. Financ. Comunitário	13 146 930	14 949 837	13 430 694	39 695	80 880 688
3. Financ. Regional					
Receitas Gerais	19 110 839	12 041 585	10 377 256	3 805 042	183 134 947
Auto-financiamento	345 040	289 111	192 859	13 232	2 721 157
Total 3. Financ. Regional	19 455 879	12 330 696	10 570 115	3 818 274	185 856 103
TOTAL PROJECTOS EM CURSO	36 809 168	31 965 047	28 532 129	8 857 969	292 181 631
TOTAL DO DEPARTAMENTO	37 275 829	32 413 647	29 059 679	9 135 369	293 901 842

Mapa VI - Investimento - Projetos Novos e em Curso por Departamento

Departamento	PROGRAMAÇÃO FINANCEIRA PLURIANUAL				
	2018 Pagamentos	2019	2020	Anos Seguintes	TOTAL
SECRETARIA REGIONAL DA SAÚDE					
PROJECTOS NOVOS					
1. Financ. Nacional					
Receitas Gerais	1 868 800	0	0	0	1 868 800
Total 1. Financ. Nacional	1 868 800	0	0	0	1 868 800
2. Financ. Comunitário					
Feder	0	0	0	0	0
Fundo Social Europeu	0	0	0	0	0
Total 2. Financ. Comunitário	0	0	0	0	0
3. Financ. Regional					
Receitas Gerais	2 077 520	2 100 000	0	0	4 177 520
Auto-financiamento	1 816	0	0	0	1 816
Total 3. Financ. Regional	2 079 336	2 100 000	0	0	4 179 336
TOTAL PROJECTOS NOVOS	3 948 135	2 100 000	0	0	6 048 135

Mapa VI - Investimento - Projetos Novos e em Curso por Departamento

Departamento	PROGRAMAÇÃO FINANCEIRA PLURIANUAL				
	2018 Pagamentos	2019	2020	Anos Seguintes	TOTAL
SECRETARIA REGIONAL DA SAÚDE					
PROJECTOS EM CURSO					
1. Financ. Nacional					
Receitas Gerais	3 587 718	57 445	0	0	7 466 165
Outros	0	0	0	0	0
Total 1. Financ. Nacional	3 587 718	57 445	0	0	7 466 165
2. Financ. Comunitário					
Feder	6 303	334 669	0	0	340 972
Fundo de Coesão	1 563 188	416 718	0	0	1 979 906
Fundo Social Europeu	3 840	119 000	0	0	167 298
Total 2. Financ. Comunitário	1 573 330	870 387	0	0	2 488 175
3. Financ. Regional					
Receitas Gerais	643 018	2 045 000	0	0	4 305 777
Auto-financiamento	380 306	75 152	0	0	2 967 757
Total 3. Financ. Regional	1 023 324	2 120 152	0	0	7 273 534
TOTAL PROJECTOS EM CURSO	6 184 372	3 047 984	0	0	17 227 875
TOTAL DO DEPARTAMENTO	10 132 508	5 147 984	0	0	23 276 010

Mapa VI - Investimento - Projetos Novos e em Curso por Departamento

Departamento	PROGRAMAÇÃO FINANCEIRA PLURIANUAL				
	2018 Pagamentos	2019	2020	Anos Seguintes	TOTAL
SECRETARIA REGIONAL DE AGRICULTURA E PESCAS					
PROJECTOS NOVOS					
1. Financ. Nacional					
Receitas Gerais	0	70 000	0	0	70 000
Total 1. Financ. Nacional	0	70 000	0	0	70 000
2. Financ. Comunitário					
Feder	26 071	110 500	42 500	0	179 071
Feoga Orientação/ FEADER	0	12 340 832	536 130	0	12 876 962
Fundo Europeu das Pescas	0	210 000	0	0	210 000
Saldos de Fundos Europeus	0	0	0	0	0
Total 2. Financ. Comunitário	26 071	12 661 332	578 630	0	13 266 033
3. Financ. Regional					
Receitas Gerais	455 952	2 816 776	140 847	0	3 413 575
Total 3. Financ. Regional	455 952	2 816 776	140 847	0	3 413 575
TOTAL PROJECTOS NOVOS	482 023	15 548 108	719 477	0	16 749 608

Mapa VI - Investimento - Projetos Novos e em Curso por Departamento

Departamento	PROGRAMAÇÃO FINANCEIRA PLURIANUAL				
	2018 Pagamentos	2019	2020	Anos Seguintes	TOTAL
SECRETARIA REGIONAL DE AGRICULTURA E PESCAS					
PROJECTOS EM CURSO					
1. Financ. Nacional					
Receitas Gerais	3 705 164	4 737 000	3 500 000	9 500 000	23 794 322
Total 1. Financ. Nacional	3 705 164	4 737 000	3 500 000	9 500 000	23 794 322
2. Financ. Comunitário					
Feder	460 572	102 850	19 550	0	2 837 772
Feoga Orientação/ FEADER	246 947	315 580	60 352	0	1 281 437
Feoga Garantia / Feoga	2 075	0	0	0	22 575
Fundo Europeu das Pescas	199 504	2 473 815	216 015	0	3 787 881
Saldos de Fundos Europeus	44 026	0	0	0	44 026
Outros	7 684	16 490	17 170	0	45 740
Total 2. Financ. Comunitário	960 809	2 908 735	313 087	0	8 019 431
3. Financ. Regional					
Receitas Gerais	4 655 210	5 582 691	4 951 435	1 105 000	36 298 939
Auto-financiamento	186 147	0	0	0	701 704
Total 3. Financ. Regional	4 841 357	5 582 691	4 951 435	1 105 000	37 000 643
TOTAL PROJECTOS EM CURSO	9 507 330	13 228 426	8 764 522	10 605 000	68 814 395
TOTAL DO DEPARTAMENTO	9 989 352	28 776 534	9 483 999	10 605 000	85 564 003

Mapa VI - Investimento - Projetos Novos e em Curso por Departamento

Departamento	PROGRAMAÇÃO FINANCEIRA PLURIANUAL				
	2018 Pagamentos	2019	2020	Anos Seguintes	TOTAL
SECRETARIA REGIONAL DO AMBIENTE E RECURSOS NATURAIS					
PROJECTOS NOVOS					
1. Financ. Nacional					
Receitas Gerais	30 309	0	0	0	30 309
Outros	0	20 000	0	0	20 000
Total 1. Financ. Nacional	30 309	20 000	0	0	50 309
2. Financ. Comunitário					
Feder	6 155	2 113 872	1 097 010	0	3 217 037
Fundo de Coesão	0	498 733	234 816	0	733 549
Feoga Orientação/ FEADER	61 120	1 386 137	991 967	42 500	2 481 724
Fundo Europeu das Pescas	0	80 000	0	0	80 000
Outros	54 961	0	0	0	54 961
Outros	79 156	114 375	0	0	193 531
Total 2. Financ. Comunitário	201 392	4 193 117	2 323 793	42 500	6 760 802
3. Financ. Regional					
Receitas Gerais	245 901	743 786	410 082	7 500	1 407 269
Auto-financiamento	551 598	0	0	0	551 598
Total 3. Financ. Regional	797 499	743 786	410 082	7 500	1 958 867
TOTAL PROJECTOS NOVOS	1 029 200	4 956 903	2 733 875	50 000	8 769 978

Fonte: VP/DROT

Mapa VI - Investimento - Projetos Novos e em Curso por Departamento

Departamento	PROGRAMAÇÃO FINANCEIRA PLURIANUAL				
	2018 Pagamentos	2019	2020	Anos Seguintes	TOTAL
SECRETARIA REGIONAL DO AMBIENTE E RECURSOS NATURAIS					
PROJECTOS EM CURSO					
1. Financ. Nacional					
Receitas Gerais	2 863 061	383 944	149 330	1 000	7 093 742
Outros	47 699	0	0	0	47 699
Total 1. Financ. Nacional	2 910 760	383 944	149 330	1 000	7 141 441
2. Financ. Comunitário					
Feder	809 597	258 330	5 845	2 700	1 322 615
Fundo de Coesão	47 431	29 831	0	0	122 517
Feoga Orientação/ FEADER	629 727	477 244	154 870	0	1 267 999
Fundo Europeu das Pescas	377 666	0	0	0	616 866
Outros	90 743	13 770	0	0	186 096
Outros	37 819	19 900	0	0	63 253
Total 2. Financ. Comunitário	1 992 984	799 075	160 715	2 700	3 579 347
3. Financ. Regional					
Receitas Gerais	7 896 373	5 881 347	4 007 185	3 479 508	30 240 021
Auto-financiamento	85 842	62 300	62 300	436 100	1 105 754
Total 3. Financ. Regional	7 982 215	5 943 647	4 069 485	3 915 608	31 345 775
TOTAL PROJECTOS EM CURSO	12 885 959	7 126 666	4 379 530	3 919 308	42 066 562
TOTAL DO DEPARTAMENTO	13 915 158	12 083 569	7 113 405	3 969 308	50 836 540

Fonte: VP/DROT

Mapa VI - Investimento - Projetos Novos e em Curso por Departamento

Departamento	PROGRAMAÇÃO FINANCEIRA PLURIANUAL				
	2018 Pagamentos	2019	2020	Anos Seguintes	TOTAL
SECRETARIA REGIONAL DA INCLUSÃO E ASSUNTOS SOCIAIS					
PROJECTOS NOVOS					
1. Financ. Nacional					
Receitas Gerais	0	0	0	0	0
Total 1. Financ. Nacional	0	0	0	0	0
TOTAL PROJECTOS NOVOS	0	0	0	0	0
PROJECTOS EM CURSO					
1. Financ. Nacional					
Receitas Gerais	5 161 836	2 516 980	601 750	0	9 058 345
Outros	47 821	1 470 000	0	0	1 705 395
Total 1. Financ. Nacional	5 209 657	3 986 980	601 750	0	10 763 739
2. Financ. Comunitário					
Feder	299 182	653 493	0	0	1 386 056
Fundo Social Europeu	6 350 597	7 938 000	5 869 086	0	71 735 263
Outros	311 045	66 555	0	0	781 451
Total 2. Financ. Comunitário	6 960 825	8 658 048	5 869 086	0	73 902 770
3. Financ. Regional					
Receitas Gerais	24 236 668	28 956 666	30 490 835	0	146 869 304
Auto-financiamento	929 189	175 390	175 390	0	3 807 231
Total 3. Financ. Regional	25 165 858	29 132 056	30 666 225	0	150 676 535
TOTAL PROJECTOS EM CURSO	37 336 340	41 777 084	37 137 061	0	235 343 045
TOTAL DO DEPARTAMENTO	37 336 340	41 777 084	37 137 061	0	235 343 045

Fonte: VP/DROT

Mapa VI - Investimento - Projetos Novos e em Curso por Departamento

Departamento	PROGRAMAÇÃO FINANCEIRA PLURIANUAL				
	2018 Pagamentos	2019	2020	Anos Seguintes	TOTAL
SECRETARIA REGIONAL DOS EQUIPAMENTOS E INFRAESTRUTURAS					
PROJECTOS NOVOS					
1. Financ. Nacional					
Receitas Gerais	1 214 499	858 848	12 554 525	9 507 384	24 135 256
Outros	0	17 454 913	25 734 384	115 781 281	158 970 578
Total 1. Financ. Nacional	1 214 499	18 313 761	38 288 909	125 288 665	183 105 834
2. Financ. Comunitário					
Feder	0	0	0	0	0
Fundo de Coesão	1 982 241	9 494 153	4 263 718	11 103 668	26 843 780
Total 2. Financ. Comunitário	1 982 241	9 494 153	4 263 718	11 103 668	26 843 780
3. Financ. Regional					
Receitas Gerais	349 807	22 888 407	26 563 957	116 281 281	166 083 452
Auto-financiamento	0	1 522 560	0	0	1 522 560
Total 3. Financ. Regional	349 807	24 410 967	26 563 957	116 281 281	167 606 012
TOTAL PROJECTOS NOVOS	3 546 548	52 218 881	69 116 584	252 673 614	377 555 627

Mapa VI - Investimento - Projetos Novos e em Curso por Departamento

Departamento	PROGRAMAÇÃO FINANCEIRA PLURIANUAL				
	2018 Pagamentos	2019	2020	Anos Seguintes	TOTAL
SECRETARIA REGIONAL DOS EQUIPAMENTOS E INFRAESTRUTURAS					
PROJECTOS EM CURSO					
1. Financ. Nacional					
Receitas Gerais	39 801 339	66 667 019	40 240 430	5 671 714	223 948 432
Outros	0	35 311 248	50 396 496	228 108 350	313 816 094
Total 1. Financ. Nacional	39 801 339	101 978 267	90 636 926	233 780 064	537 764 526
2. Financ. Comunitário					
Feder	6 487 885	4 486 980	555 048	0	35 730 771
Fundo de Coesão	6 790 872	48 680 006	44 090 302	9 162 016	120 914 306
Fundo Europeu das Pescas	0	0	0	0	0
Outros	0	0	0	0	0
Total 2. Financ. Comunitário	13 278 757	53 166 986	44 645 350	9 162 016	156 645 077
3. Financ. Regional					
Receitas Gerais	117 303 778	175 538 529	100 022 952	539 205 288	1 797 250 595
Auto-financiamento	2 820 821	0	0	0	3 371 781
Total 3. Financ. Regional	120 124 599	175 538 529	100 022 952	539 205 288	1 800 622 377
TOTAL PROJECTOS EM CURSO	173 204 695	330 683 782	235 305 228	782 147 368	2 495 031 979
TOTAL DO DEPARTAMENTO	176 751 242	382 902 663	304 421 812	1 034 820 982	2 872 587 606

Fonte: VP/DROT

Mapa VI - Investimento - Projetos Novos e em Curso por Departamento

Departamento	PROGRAMAÇÃO FINANCEIRA PLURIANUAL				
	2018 Pagamentos	2019	2020	Anos Seguintes	TOTAL
SECRETARIA REGIONAL DO TURISMO E CULTURA					
PROJECTOS NOVOS					
2. Financ. Comunitário					
Feder Cooperação	15 114	90 000	90 000	0	195 114
Total 2. Financ. Comunitário	15 114	90 000	90 000	0	195 114
TOTAL PROJECTOS NOVOS	15 114	90 000	90 000	0	195 114
PROJECTOS EM CURSO					
1. Financ. Nacional					
Receitas Gerais	35 990	0	0	0	300 421
Total 1. Financ. Nacional	35 990	0	0	0	300 421
2. Financ. Comunitário					
Feder	1 084 237	1 102 018	484 677	0	6 149 825
Total 2. Financ. Comunitário	1 084 237	1 102 018	484 677	0	6 149 825
3. Financ. Regional					
Receitas Gerais	15 237 198	6 845 298	85 531	0	62 804 334
Total 3. Financ. Regional	15 237 198	6 845 298	85 531	0	62 804 334
TOTAL PROJECTOS EM CURSO	16 357 425	7 947 316	570 208	0	69 254 580
TOTAL DO DEPARTAMENTO	16 372 539	8 037 316	660 208	0	69 449 693
TOTAL GERAL	400 694 128	655 348 847	506 003 984	1 059 999 409	4 154 069 461
TOTAL CONSOLIDADO	400 641 446	655 250 303	505 905 440	1 059 999 409	4 152 504 670

Fonte: VP/DROT



PRESIDÊNCIA DO GOVERNO REGIONAL

Mapa VII - Investimento por Programas, Medidas e Projetos

Departamento/Programa/Medida/Projectos	Informação Projecto				DOTAÇÃO		DESPESA	Execução anos anteriores	TAXA DE EXECUÇÃO
	Entidade responsável	Âmbito geográfico	Ano Inicio / Ano Fim	Fontes Financiamento	INICIAL	CORRIGIDA			
1	2	3	4	6	7	8	9	10	11=9/8
PRESIDÊNCIA DO GOVERNO REGIONAL									
044 - ENERGIA									
010 - MELHORIA DA EFICIÊNCIA ENERGÉTICA E PROMOÇÃO DE ESTRATÉGIAS DE BAIXA EMISSÃO DE CARBONO									
51619 - RECONVERSÃO ENERGÉTICA DA PISCINA DO PORTO SANTO	DRAPS	Regional	2017 - 2018	1. Financ. Nacional 2. Financ. Comunitário 3. Financ. Regional	0 0 0	240 637 0 0	240 636 0 0	0 0 0	
TOTAL DO PROJECTO 51619					0	240 637	240 636	0	100,0
51865 - START & GO ELECTRIC MOB	DRAPS	Regional	2018 - 2022	1. Financ. Nacional	100 000	100 000	60 915	0	
TOTAL DO PROJECTO 51865					100 000	100 000	60 915	0	60,9
TOTAL DA MEDIDA					100 000	340 637	301 550	0	88,5
TOTAL DO PROGRAMA					100 000	340 637	301 550	0	88,5

Mapa VII - Investimento por Programas, Medidas e Projetos

Departamento/Programa/Medida/Projectos	Informação Projecto				DOTAÇÃO		DESPESA	Execução anos anteriores	TAXA DE EXECUÇÃO
	Entidade responsável	Âmbito geográfico	Ano Inicio / Ano Fim	Fontes Financiamento	INICIAL	CORRIGIDA			
1	2	3	4	6	7	8	9	10	11=9/8
PRESIDÊNCIA DO GOVERNO REGIONAL									
048 - PROMOÇÃO DA INCLUSÃO SOCIAL E COMBATE A POBREZA									
022 - PROMOVER A COESÃO E A INCLUSÃO SOCIAL									
51822 - RECONVERSAO DE INFRAESTRUTURA CCPS	DRAPS	Nacional	2017 - 2018	1. Financ. Nacional	160 000	160 000	22 279	0	
TOTAL DO PROJECTO 51822					160 000	160 000	22 279	0	13,9
TOTAL DA MEDIDA					160 000	160 000	22 279	0	13,9
TOTAL DO PROGRAMA					160 000	160 000	22 279	0	13,9

Mapa VII - Investimento por Programas, Medidas e Projetos

Departamento/Programa/Medida/Projectos	Informação Projecto				DOTAÇÃO		DESPESA	Execução anos anteriores	TAXA DE EXECUÇÃO
	Entidade responsável	Âmbito geográfico	Ano Inicio / Ano Fim	Fontes Financiamento	INICIAL	CORRIGIDA			
1	2	3	4	6	7	8	9	10	11=9/8
PRESIDÊNCIA DO GOVERNO REGIONAL									
052 - ORDENAMENTO URBANO E TERRITORIAL									
040 - INFRAESTRUTURAS PÚBLICAS									
51870 - AQUISIÇÃO DE EQUIPAMENTOS PARA A DRAPS	DRAPS	Regional	2018 - 2018	1. Financ. Nacional	50 000	50 000	39 288	0	
TOTAL DO PROJECTO 51870					50 000	50 000	39 288	0	78,6
TOTAL DA MEDIDA					50 000	50 000	39 288	0	78,6
TOTAL DO PROGRAMA					50 000	50 000	39 288	0	78,6

Mapa VII - Investimento por Programas, Medidas e Projectos

Departamento/Programa/Medida/Projectos	Informação Projecto				DOTAÇÃO		DESPESA	Execução anos anteriores	TAXA DE EXECUÇÃO
	Entidade responsável	Âmbito geográfico	Ano Início / Ano Fim	Fontes Financiamento	INICIAL	CORRIGIDA			
1	2	3	4	6	7	8	9	10	11=9/8
PRESIDÊNCIA DO GOVERNO REGIONAL									
054 - INFRAESTRUTURAS AMBIENTAIS									
043 - INVESTIMENTO NOS SECTORES DA ÁGUA E DOS RESÍDUOS									
51525 - RECUPERAÇÃO DO PATRIMONIO EDIFICADO DE LEVADAS E LINHAS DE AGUA	DRAPS	Regional	2016 - 2019						
				1. Financ. Nacional	208 125	172 029	0	0	
				2. Financ. Comunitário	1 179 375	974 834	0	0	
				3. Financ. Regional	0	0	0	0	
TOTAL DO PROJECTO 51525					1 387 500	1 146 863	0	0	0,0
51868 - GREEN JOGGING	DRAPS	Regional	2018 - 2019						
				1. Financ. Nacional	11 250	11 250	0	0	
				2. Financ. Comunitário	63 750	63 750	0	0	
TOTAL DO PROJECTO 51868					75 000	75 000	0	0	0,0
51869 - RECUPERAÇÃO DO PATRIMONIO EDIFICADO DOS MIRADOUROS	DRAPS	Regional	2018 - 2018						
				1. Financ. Nacional	59 250	59 250	0	0	
				2. Financ. Comunitário	335 750	335 750	0	0	
TOTAL DO PROJECTO 51869					395 000	395 000	0	0	0,0
TOTAL DA MEDIDA					1 857 500	1 616 863	0	0	0,0
TOTAL DO PROGRAMA					1 857 500	1 616 863	0	0	0,0
TOTAL DO DEPARTAMENTO					2 167 500	2 167 500	363 117	0	16,8
TOTAL GERAL					2 167 500	2 167 500	363 117	0	16,8
TOTAL CONSOLIDADO					2 167 500	2 167 500	363 117	0	16,8



VICE-PRESIDÊNCIA DO GOVERNO REGIONAL

Mapa VII - Investimento por Programas, Medidas e Projectos

Departamento/Programa/Medida/Projectos	Informação Projecto				DOTAÇÃO		DESPESA	Execução anos anteriores	TAXA DE EXECUÇÃO
	Entidade responsável	Âmbito geográfico	Ano Inicio / Ano Fim	Fontes Financiamento	INICIAL	CORRIGIDA			
1	2	3	4	6	7	8	9	10	11=9/8
VICE-PRESIDÊNCIA DO GOVERNO REGIONAL									
041 - REFORÇO DA INVESTIGAÇÃO, DESENVOLVIMENTO TECNOLÓGICO E INOVAÇÃO									
001 - FOMENTO DA INOVAÇÃO, DA INVESTIGAÇÃO E DO DESENVOLVIMENTO TECNOLÓGICO									
51405 - PROCIENCIA	IDE	Regional	2016 - 2020						
				2. Financ. Comunitário	850 000	1 218 333	1 068 227	567 080	
				3. Financ. Regional	150 000	215 000	188 511	100 073	
TOTAL DO PROJECTO 51405					1 000 000	1 433 333	1 256 738	667 153	87,7
51407 - INOVAR 2020	IDE	Regional	2016 - 2020						
				2. Financ. Comunitário	226 667	153 000	19 026	0	
				3. Financ. Regional	40 000	27 000	3 358	0	
TOTAL DO PROJECTO 51407					266 667	180 000	22 384	0	12,4
51498 - FOMENTO DA INOVAÇÃO APLICADA PELAS EMPRESAS REGIONAIS	DRIVE	Regional	2016 - 2018						
				2. Financ. Comunitário	0	0	0	76 773	
				3. Financ. Regional	750 000	230 000	23 223	13 548	
TOTAL DO PROJECTO 51498					750 000	230 000	23 223	90 321	10,1
52072 - CENTRO DE TECNOLÓGICO DA RIBEIRA BRAVA	DRIVE	Local	2018 - 2021						
				2. Financ. Comunitário	0	0	0	0	
				3. Financ. Regional	0	0	0	0	
TOTAL DO PROJECTO 52072					0	0	0	0	0,0
TOTAL DA MEDIDA					2 016 667	1 843 333	1 302 345	757 473	70,7
TOTAL DO PROGRAMA					2 016 667	1 843 333	1 302 345	757 473	70,7

Mapa VII - Investimento por Programas, Medidas e Projectos

Departamento/Programa/Medida/Projectos	Informação Projecto				DOTAÇÃO		DESPESA	Execução anos anteriores	TAXA DE EXECUÇÃO
	Entidade responsável	Âmbito geográfico	Ano Início / Ano Fim	Fontes Financiamento	INICIAL	CORRIGIDA			
1	2	3	4	6	7	8	9	10	11=9/8
VICE-PRESIDÊNCIA DO GOVERNO REGIONAL									
042 - DESENVOLVIMENTO EMPRESARIAL									
003 - REFORÇAR A COMPETITIVIDADE DAS EMPRESAS									
50411 - EQUIPAMENTOS TECNICOS PARA O LABORATORIO DE METROLOGIA DA MADEIRA	DRET	Regional	2013 - 2018	3. Financ. Regional	70 000	70 000	35 929	165 634	
TOTAL DO PROJECTO 50411					70 000	70 000	35 929	165 634	51,3
50657 - SISTEMA INFORMAÇÃO EMPRESARIAL APOIO AO INVESTIMENTO	IDE	Regional	2013 - 2020	2. Financ. Comunitário	0	0	0	4 215	
				3. Financ. Regional	7 500	7 500	968	12 427	
TOTAL DO PROJECTO 50657					7 500	7 500	968	16 642	12,9
50690 - LINHA CREDITO PME MADEIRA	IDE	Regional	2013 - 2020	2. Financ. Comunitário	50 000	50 000	50 000	806 198	
				3. Financ. Regional	0	234 878	50 358	1 276 912	
TOTAL DO PROJECTO 50690					50 000	284 878	100 358	2 083 110	35,2
50693 - PROGRAMA APOIO A INTEMPERIE 20 FEVEREIRO 2010	IDE	Regional	2013 - 2018	1. Financ. Nacional	1 252 000	1 252 000	1 006 171	4 157 302	
				2. Financ. Comunitário	3 800	3 800	1 318	428 789	
				3. Financ. Regional	0	8 548	8 548	925 824	
TOTAL DO PROJECTO 50693					1 255 800	1 264 348	1 016 037	5 511 915	80,4
50697 - LINHA CREDITO PRO-INVEST	IDE	Regional	2013 - 2020	2. Financ. Comunitário	100 000	100 000	30 017	481 228	
				3. Financ. Regional	0	16 599	6 518	975 000	

Mapa VII - Investimento por Programas, Medidas e Projectos

Departamento/Programa/Medida/Projectos	Informação Projecto				DOTAÇÃO		DESPESA	Execução anos anteriores	TAXA DE EXECUÇÃO	
	Entidade responsável	Âmbito geográfico	Ano Início / Ano Fim	Fontes Financiamento	INICIAL	CORRIGIDA				
1	2	3	4	6	7	8	9	10	11=9/8	
VICE-PRESIDÊNCIA DO GOVERNO REGIONAL										
042 - DESENVOLVIMENTO EMPRESARIAL										
003 - REFORÇAR A COMPETITIVIDADE DAS EMPRESAS										
TOTAL DO PROJECTO 50697						100 000	116 599	36 534	1 456 228	31,3
50700 - CENTRO FORMALIDADES EMPRESAS	IDE	Regional	2013 - 2020	3. Financ. Regional		253 334	253 342	248 780	1 196 845	
TOTAL DO PROJECTO 50700						253 334	253 342	248 780	1 196 845	98,2
50729 - SISTEMA INCENTIVOS NO AMBITO DO PRIME PIDDAC	IDE	Regional	2013 - 2020	3. Financ. Regional		200 000	428 833	141 955	1 462 263	
TOTAL DO PROJECTO 50729						200 000	428 833	141 955	1 462 263	33,1
50959 - FINANCIAMENTO ALTERNATIVO - INSTRUMENTOS ENGENHARIA FINANCEIRA	IDE	Regional	2014 - 2020	1. Financ. Nacional		1 200 000	1 200 000	0	0	
				2. Financ. Comunitário		2 100 000	1 114 000	130 608	663 850	
				3. Financ. Regional		200 000	26 000	0	0	
TOTAL DO PROJECTO 50959						3 500 000	2 340 000	130 608	663 850	5,6
50961 - COMPENSAÇÃO DOS CUSTOS DA ULTRAPERIFICIDADE - SOBRECUSTOS	IDE	Regional	2014 - 2020	2. Financ. Comunitário		14 166 667	15 311 334	15 310 400	18 176 084	
				3. Financ. Regional		2 500 000	2 702 001	2 701 840	3 208 287	
TOTAL DO PROJECTO 50961						16 666 667	18 013 335	18 012 240	21 384 371	100,0
51402 - VALORIZAR 2020	IDE	Regional	2016 - 2020	2. Financ. Comunitário		5 666 667	5 808 333	5 803 154	5 908 406	
				3. Financ. Regional		1 000 000	1 025 000	1 024 086	1 042 660	

Mapa VII - Investimento por Programas, Medidas e Projetos

Departamento/Programa/Medida/Projectos	Informação Projecto				DOTAÇÃO		DESPESA	Execução anos anteriores	TAXA DE EXECUÇÃO
	Entidade responsável	Âmbito geográfico	Ano Início / Ano Fim	Fontes Financiamento	INICIAL	CORRIGIDA			
1	2	3	4	6	7	8	9	10	11=9/8
VICE-PRESIDÊNCIA DO GOVERNO REGIONAL									
042 - DESENVOLVIMENTO EMPRESARIAL									
003 - REFORÇAR A COMPETITIVIDADE DAS EMPRESAS									
TOTAL DO PROJECTO 51402					6 666 667	6 833 333	6 827 240	6 951 066	99,9
51403 - EMPREENDER 2020	IDE	Regional	2016 - 2020	2. Financ. Comunitário	2 266 667	1 802 001	1 797 406	4 841 325	
				3. Financ. Regional	400 000	318 000	317 189	854 352	
TOTAL DO PROJECTO 51403					2 666 667	2 120 001	2 114 595	5 695 677	99,7
51422 - PROGRAMA DE DINAMIZAÇÃO DO COMERCIO	DRET	Regional	2016 - 2019	3. Financ. Regional	50 000	38 239	1 002	65 306	
TOTAL DO PROJECTO 51422					50 000	38 239	1 002	65 306	2,6
51512 - INCENTIVO AO EMPREENDEDORISMO EMPRESARIAL REGIONAL	DRIVE	Regional	2015 - 2018	3. Financ. Regional	400 000	470 000	388 689	873 758	
TOTAL DO PROJECTO 51512					400 000	470 000	388 689	873 758	82,7
51849 - INSTRUMENTOS FINANCEIROS/REEMBOLSOS	IDE	Regional	2017 - 2022	2. Financ. Comunitário	900 000	900 000	18 679	0	
TOTAL DO PROJECTO 51849					900 000	900 000	18 679	0	2,1
51946 - PROGRAMA APOIO AS PEQUENAS INICIATIVAS EMPRESARIAIS (INICIE +)	IDE	Regional	2018 - 2020	2. Financ. Comunitário	1 000 000	1 000 000	0	0	
TOTAL DO PROJECTO 51946					1 000 000	1 000 000	0	0	0,0
TOTAL DA MEDIDA					33 786 635	34 140 408	29 073 615	47 526 666	85,2

Mapa VII - Investimento por Programas, Medidas e Projectos

Departamento/Programa/Medida/Projectos	Informação Projecto				DOTAÇÃO		DESPESA	Execução anos anteriores	TAXA DE EXECUÇÃO
	Entidade responsável	Âmbito geográfico	Ano Início / Ano Fim	Fontes Financiamento	INICIAL	CORRIGIDA			
1	2	3	4	6	7	8	9	10	11=9/8
VICE-PRESIDÊNCIA DO GOVERNO REGIONAL									
042 - DESENVOLVIMENTO EMPRESARIAL									
004 - APOIO À INTERNACIONALIZAÇÃO									
51404 - INTERNACIONALIZAR 2020	IDE	Regional	2016 - 2020	2. Financ. Comunitário	566 667	436 334	433 185	1 091 898	
				3. Financ. Regional	100 000	77 000	76 444	226 581	
TOTAL DO PROJECTO 51404					666 667	513 334	509 630	1 318 479	99,3
51810 - INVEST MADEIRA AND CITIZENSHIP BY INVESTMENT	DRIVE	Regional	2017 - 2019	3. Financ. Regional	200 000	200 000	89 202	33 394	
TOTAL DO PROJECTO 51810					200 000	200 000	89 202	33 394	44,6
TOTAL DA MEDIDA					866 667	713 334	598 832	1 351 873	83,9
006 - COOPERAÇÃO TERRITORIAL									
50963 - PROJECTO COOPERAÇÃO INTER-REGIONAL E TRANSNACIONAL	IDE	Regional	2014 - 2020	2. Financ. Comunitário	23 960	62 960	9 358	27 907	
				3. Financ. Regional	3 040	3 040	176	0	
TOTAL DO PROJECTO 50963					27 000	66 000	9 533	27 907	14,4
51830 - ECOMAC - METODOS ECONOMETRICOS APLICADOS A SERIE DE SITUAÇÃO ECONOMICA	DREM	Regional	2017 - 2019	2. Financ. Comunitário	42 823	42 873	16 882	11 038	
				3. Financ. Regional	7 557	7 507	2 979	2 708	
TOTAL DO PROJECTO 51830					50 380	50 380	19 861	13 747	39,4
TOTAL DA MEDIDA					77 380	116 380	29 394	41 654	25,3
TOTAL DO PROGRAMA					34 730 682	34 970 122	29 701 841	48 920 193	84,9

Mapa VII - Investimento por Programas, Medidas e Projectos

Departamento/Programa/Medida/Projectos	Informação Projecto				DOTAÇÃO		DESPESA	Execução anos anteriores	TAXA DE EXECUÇÃO
	Entidade responsável	Âmbito geográfico	Ano Inicio / Ano Fim	Fontes Financiamento	INICIAL	CORRIGIDA			
1	2	3	4	6	7	8	9	10	11=9/8
VICE-PRESIDÊNCIA DO GOVERNO REGIONAL									
044 - ENERGIA									
010 - MELHORIA DA EFICIÊNCIA ENERGÉTICA E PROMOÇÃO DE ESTRATÉGIAS DE BAIXA EMISSÃO DE CARBONO									
51186 - PROMOÇÃO EFICIENCIA ENERGETICA E UTILIZAÇÃO DE ENERGIAS RENOVAVEIS AS EMPRESAS	IDE	Regional	2015 - 2020						
				2. Financ. Comunitário	283 333	283 333	0	0	
				3. Financ. Regional	50 000	50 000	0	0	
TOTAL DO PROJECTO 51186					333 333	333 333	0	0	0,0
TOTAL DA MEDIDA					333 333	333 333	0	0	0,0
011 - RACIONALIZAÇÃO, VALORIZAÇÃO E APROVISIONAMENTO DE ENERGIA									
50424 - PROGRAMA DE PROMOÇÃO DA EFICIENCIA ENERGETICA	DRET	Regional	2013 - 2019						
				3. Financ. Regional	30 000	30 000	11 578	111 862	
TOTAL DO PROJECTO 50424					30 000	30 000	11 578	111 862	38,6
51813 - POMAC - ENERMAC	DRET	Regional	2017 - 2018						
				2. Financ. Comunitário	51 994	51 994	2 074	919	
				3. Financ. Regional	9 175	7 001	366	162	
TOTAL DO PROJECTO 51813					61 169	58 995	2 440	1 081	4,1
TOTAL DA MEDIDA					91 169	88 995	14 018	112 944	15,8
TOTAL DO PROGRAMA					424 502	422 328	14 018	112 944	3,3

Mapa VII - Investimento por Programas, Medidas e Projetos

Departamento/Programa/Medida/Projectos	Informação Projecto				DOTAÇÃO		DESPESA	Execução anos anteriores	TAXA DE EXECUÇÃO
	Entidade responsável	Âmbito geográfico	Ano Início / Ano Fim	Fontes Financiamento	INICIAL	CORRIGIDA			
1	2	3	4	6	7	8	9	10	11=9/8
VICE-PRESIDÊNCIA DO GOVERNO REGIONAL									
045 - PROMOÇÃO DOS TRANSPORTES SUSTENTÁVEIS									
012 - MELHORIA DAS ACESSIBILIDADES INTERNAS E EXTERNAS E REFORÇO DA MOBILIDADE									
50153 - INFRAESTRUTURAS PUBLICAS	DRPAGESP	Regional	2013 - 2020						
				1. Financ. Nacional	0	8 244 071	4 528 967	2 674 752	
				2. Financ. Comunitário	324 206	324 206	0	0	
				3. Financ. Regional	2 799 649	2 808 530	678 288	38 753 885	
TOTAL DO PROJECTO 50153					3 123 855	11 376 807	5 207 255	41 428 637	45,8
50498 - AÇÕES DE PREVENÇÃO RODOVIÁRIA E DE PROMOÇÃO DO SETOR DOS TRANSPORTES TERRESTRES	DRET	Regional	2013 - 2018						
				3. Financ. Regional	10 000	2 000	0	0	
TOTAL DO PROJECTO 50498					10 000	2 000	0	0	0,0
50528 - SISTEMAS DE GESTÃO DE TRANSPORTES	DRET	Regional	2013 - 2018						
				3. Financ. Regional	6 402 308	6 371 845	6 293 901	34 987 141	
TOTAL DO PROJECTO 50528					6 402 308	6 371 845	6 293 901	34 987 141	98,8
51395 - COORDENAÇÃO E MONITORIZAÇÃO DA MOBILIDADE - RAM	DRET	Regional	2016 - 2020						
				1. Financ. Nacional	0	24 400	0	0	
				2. Financ. Comunitário	0	40 651	29 036	0	
				3. Financ. Regional	80 000	256 847	119 431	7 495	
TOTAL DO PROJECTO 51395					80 000	321 898	148 467	7 495	46,1
51397 - SERVIÇO PUBLICO DE TRANSPORTE E PASSAGEIROS	DRET	Regional	2016 - 2018						
				3. Financ. Regional	40 000	107 943	72 252	43 166	

Mapa VII - Investimento por Programas, Medidas e Projectos

Departamento/Programa/Medida/Projectos	Informação Projecto				DOTAÇÃO		DESPESA	Execução anos anteriores	TAXA DE EXECUÇÃO	
	Entidade responsável	Âmbito geográfico	Ano Inicio / Ano Fim	Fontes Financiamento	INICIAL	CORRIGIDA				
1	2	3	4	6	7	8	9	10	11=9/8	
VICE-PRESIDÊNCIA DO GOVERNO REGIONAL										
045 - PROMOÇÃO DOS TRANSPORTES SUSTENTÁVEIS										
012 - MELHORIA DAS ACESSIBILIDADES INTERNAS E EXTERNAS E REFORÇO DA MOBILIDADE										
TOTAL DO PROJECTO 51397						40 000	107 943	72 252	43 166	66,9
51416 - CIVITAS DESTINATION	DRET	Regional	2016 - 2020	2. Financ. Comunitário		150 200	150 200	16 475	43 508	
TOTAL DO PROJECTO 51416						150 200	150 200	16 475	43 508	11,0
51428 - REGIME DE MOBILIDADE E TRANSPORTE	DRET	Regional	2016 - 2018	3. Financ. Regional		850 000	1 404 638	971 821	1 412 101	
TOTAL DO PROJECTO 51428						850 000	1 404 638	971 821	1 412 101	69,2
51848 - LIGAÇÕES MARITIMAS	DRET	Nacional	2017 - 2024	3. Financ. Regional		2 000 000	3 091 870	3 074 420	17 080	
TOTAL DO PROJECTO 51848						2 000 000	3 091 870	3 074 420	17 080	99,4
51949 - PASSE SUB-23	DRET	Regional	2018 - 2018	3. Financ. Regional		500 000	101 000	26 144	0	
TOTAL DO PROJECTO 51949						500 000	101 000	26 144	0	25,9
52070 - VIAGENS AÉREAS - APOIO AOS ESTUDANTES	GSRF	Regional	2018 - 2019	3. Financ. Regional		0	700 000	343 341	0	
TOTAL DO PROJECTO 52070						0	700 000	343 341	0	49,0
TOTAL DA MEDIDA						13 156 363	23 628 201	16 154 077	77 939 128	68,4

Mapa VII - Investimento por Programas, Medidas e Projetos

Departamento/Programa/Medida/Projectos	Informação Projecto				DOTAÇÃO		DESPESA	Execução anos anteriores	TAXA DE EXECUÇÃO
	Entidade responsável	Âmbito geográfico	Ano Inicio / Ano Fim	Fontes Financiamento	INICIAL	CORRIGIDA			
1	2	3	4	6	7	8	9	10	11=9/8
VICE-PRESIDÊNCIA DO GOVERNO REGIONAL									
045 - PROMOÇÃO DOS TRANSPORTES SUSTENTÁVEIS									
013 - MELHORIA DA SEGURANÇA E DA OPERACIONALIDADE DAS INFRAESTRUTURAS E DOS EQUIPAMENTOS									
50871 - MODERNIZAÇÃO E APETRECHAMENTO DE INFRAESTRUTURAS PÚBLICAS	DRPAGESP	Regional	2013 - 2018	3. Financ. Regional	300 000	300 000	0	868 851	
TOTAL DO PROJECTO 50871					300 000	300 000	0	868 851	0,0
TOTAL DA MEDIDA					300 000	300 000	0	868 851	0,0
TOTAL DO PROGRAMA					13 456 363	23 928 201	16 154 077	78 807 979	67,5

Mapa VII - Investimento por Programas, Medidas e Projectos

Departamento/Programa/Medida/Projectos	Informação Projecto				DOTAÇÃO		DESPESA	Execução anos anteriores	TAXA DE EXECUÇÃO
	Entidade responsável	Âmbito geográfico	Ano Inicio / Ano Fim	Fontes Financiamento	INICIAL	CORRIGIDA			
1	2	3	4	6	7	8	9	10	11=9/8
VICE-PRESIDÊNCIA DO GOVERNO REGIONAL									
047 - APERFEIÇOAMENTO E MODERNIZAÇÃO DO SISTEMA ADMINISTRATIVO									
020 - REFORÇO DE UMA CULTURA REGIONAL PARA A QUALIDADE									
50405 - IMPLEMENTAÇÃO DA ESTRATEGIA REGIONAL PARA A QUALIDADE NA RAM - DRCIE	DRET	Regional	2013 - 2018	3. Financ. Regional	40 000	42 227	21 163	268 671	
TOTAL DO PROJECTO 50405					40 000	42 227	21 163	268 671	50,1
51817 - QUALIDADE, INFORMATIZAÇÃO E MODERNIZAÇÃO ADMINISTRATIVA	IRAE	Regional	2017 - 2018	3. Financ. Regional	30 000	30 000	0	3 589	
TOTAL DO PROJECTO 51817					30 000	30 000	0	3 589	0,0
TOTAL DA MEDIDA					70 000	72 227	21 163	272 260	29,3

Mapa VII - Investimento por Programas, Medidas e Projetos

Departamento/Programa/Medida/Projectos	Informação Projecto				DOTAÇÃO		DESPESA	Execução anos anteriores	TAXA DE EXECUÇÃO
	Entidade responsável	Âmbito geográfico	Ano Início / Ano Fim	Fontes Financiamento	INICIAL	CORRIGIDA			
1	2	3	4	6	7	8	9	10	11=9/8
VICE-PRESIDÊNCIA DO GOVERNO REGIONAL									
047 - APERFEIÇOAMENTO E MODERNIZAÇÃO DO SISTEMA ADMINISTRATIVO									
021 - REFORÇO DA CAPACIDADE INSTITUCIONAL E DA EFICIÊNCIA DA ADMINISTRAÇÃO PÚBLICA E DOS SERVIÇOS PÚBLICOS									
50117 - FORMAÇÃO DO PESSOAL DA DRAF	AT-RAM	Regional	2013 - 2018	3. Financ. Regional	35 000	43 000	24 882	106 535	
TOTAL DO PROJECTO 50117					35 000	43 000	24 882	106 535	57,9
50175 - SISTEMA DE GESTAO DE ATENDIMENTO E FILAS DE ESPERA	AT-RAM	Regional	2013 - 2018	3. Financ. Regional	24 000	24 000	21 804	72 665	
TOTAL DO PROJECTO 50175					24 000	24 000	21 804	72 665	90,8
50224 - UC@GOVRAM - SISTEMA DE COMUNICAÇÕES UNIFICADAS DO GOVERNO REGIONAL	DRPAGESP	Regional	2013 - 2019	1. Financ. Nacional	303 750	83 750	0	0	
				2. Financ. Comunitário	0	0	0	3 936 180	
				3. Financ. Regional	106 000	144 656	125 528	693 358	
TOTAL DO PROJECTO 50224					409 750	228 406	125 528	4 629 538	55,0
50432 - SISTEMA DE TRATAMENTO DAS CONTRAORDENAÇÕES	DRET	Regional	2013 - 2019	3. Financ. Regional	100 000	287 002	123 852	248 578	
TOTAL DO PROJECTO 50432					100 000	287 002	123 852	248 578	43,2
50454 - AÇÕES DE FORMAÇÃO PROFISSIONAL NA ADMINISTRAÇÃO PÚBLICA E LOCAL	DRAPMA	Regional	2013 - 2018	2. Financ. Comunitário	297 501	297 501	112 474	184 789	
				3. Financ. Regional	52 502	52 502	19 848	155 770	

Mapa VII - Investimento por Programas, Medidas e Projectos

Departamento/Programa/Medida/Projectos	Informação Projecto				DOTAÇÃO		DESPESA	Execução anos anteriores	TAXA DE EXECUÇÃO
	Entidade responsável	Âmbito geográfico	Ano Início / Ano Fim	Fontes Financiamento	INICIAL	CORRIGIDA			
1	2	3	4	6	7	8	9	10	11=9/8
VICE-PRESIDÊNCIA DO GOVERNO REGIONAL									
047 - APERFEIÇOAMENTO E MODERNIZAÇÃO DO SISTEMA ADMINISTRATIVO									
021 - REFORÇO DA CAPACIDADE INSTITUCIONAL E DA EFICIÊNCIA DA ADMINISTRAÇÃO PÚBLICA E DOS SERVIÇOS PÚBLICOS									
TOTAL DO PROJECTO 50454					350 003	350 003	132 323	340 559	37,8
50561 - IT@GOVRAM-INFRAESTRUTURAS TECNOLÓGICA DO GOVERNO REGIONAL	DRPAGESP	Regional	2013 - 2020	1. Financ. Nacional	1 226 875	1 030 394	190 267	1 121 044	
				2. Financ. Comunitário	469 625	469 625	0	2 798 652	
				3. Financ. Regional	91 000	91 000	9 873	493 880	
TOTAL DO PROJECTO 50561					1 787 500	1 591 019	200 141	4 413 575	12,6
50567 - SERVICES@GOVRAM - PLATAFORMA DE SERVIÇOS DO GOVERNO REGIONAL	DRPAGESP	Regional	2013 - 2020	1. Financ. Nacional	881 000	882 030	190 938	161 305	
				2. Financ. Comunitário	1 016 600	1 016 600	914 064	2 310 385	
				3. Financ. Regional	854 700	924 713	544 103	1 946 692	
TOTAL DO PROJECTO 50567					2 752 300	2 823 343	1 649 104	4 418 382	58,4
50674 - SISTEMAS DE EMISSÃO DE DOCUMENTOS RELATIVOS A CONDUÇÃO	DRET	Nacional	2013 - 2018	3. Financ. Regional	200 000	280 497	128 370	442 644	
TOTAL DO PROJECTO 50674					200 000	280 497	128 370	442 644	45,8
51423 - FORMAÇÃO E APERFEIÇOAMENTO DO PESSOAL AFETO A DRET	DRET	Regional	2016 - 2019	3. Financ. Regional	5 000	5 000	111	355	
TOTAL DO PROJECTO 51423					5 000	5 000	111	355	2,2

Mapa VII - Investimento por Programas, Medidas e Projectos

Departamento/Programa/Medida/Projectos	Informação Projecto				DOTAÇÃO		DESPESA	Execução anos anteriores	TAXA DE EXECUÇÃO
	Entidade responsável	Âmbito geográfico	Ano Início / Ano Fim	Fontes Financiamento	INICIAL	CORRIGIDA			
1	2	3	4	6	7	8	9	10	11=9/8
VICE-PRESIDÊNCIA DO GOVERNO REGIONAL									
047 - APERFEIÇOAMENTO E MODERNIZAÇÃO DO SISTEMA ADMINISTRATIVO									
021 - REFORÇO DA CAPACIDADE INSTITUCIONAL E DA EFICIÊNCIA DA ADMINISTRAÇÃO PÚBLICA E DOS SERVIÇOS PÚBLICOS									
51426 - QUALIDADE E MODERNIZAÇÃO ADMINISTRATIVA DA DRET	DRET	Nacional	2016 - 2019	3. Financ. Regional	40 000	40 323	17 348	49 584	
TOTAL DO PROJECTO 51426					40 000	40 323	17 348	49 584	43,0
51447 - ARQUIVO DA ZONA FRANCA DA MADEIRA	GSRF	Nacional	2016 - 2018	2. Financ. Comunitário	0	0	0	0	
				3. Financ. Regional	15 000	15 000	0	0	
TOTAL DO PROJECTO 51447					15 000	15 000	0	0	0,0
51452 - MODRAM - MODERNIZAÇÃO ADMINISTRATIVA DO GRM	DRAPMA	Regional	2016 - 2020	2. Financ. Comunitário	335 963	335 963	103 078	0	
				3. Financ. Regional	59 288	59 288	18 190	0	
TOTAL DO PROJECTO 51452					395 251	395 251	121 268	0	30,7
51469 - MODERNIZAÇÃO E UPGRADE DO HARDWARE	APRAM	Regional	2016 - 2018	2. Financ. Comunitário	0	21 500	6 209	0	
				3. Financ. Regional	20 000	9 000	4 267	14 238	
TOTAL DO PROJECTO 51469					20 000	30 500	10 476	14 238	34,3
51470 - MODERNIZAÇÃO DO SOFTWARE - GOVERNO ELETRONICO E AIS	APRAM	Regional	2016 - 2018	2. Financ. Comunitário	0	34 500	1 874	0	
				3. Financ. Regional	50 000	5 000	1 220	14 292	

Mapa VII - Investimento por Programas, Medidas e Projetos

Departamento/Programa/Medida/Projectos	Informação Projecto				DOTAÇÃO		DESPESA	Execução anos anteriores	TAXA DE EXECUÇÃO
	Entidade responsável	Âmbito geográfico	Ano Início / Ano Fim	Fontes Financiamento	INICIAL	CORRIGIDA			
1	2	3	4	6	7	8	9	10	11=9/8
VICE-PRESIDÊNCIA DO GOVERNO REGIONAL									
047 - APERFEIÇOAMENTO E MODERNIZAÇÃO DO SISTEMA ADMINISTRATIVO									
021 - REFORÇO DA CAPACIDADE INSTITUCIONAL E DA EFICIÊNCIA DA ADMINISTRAÇÃO PÚBLICA E DOS SERVIÇOS PÚBLICOS									
TOTAL DO PROJECTO 51470					50 000	39 500	3 094	14 292	7,8
51471 - MODERNIZAÇÃO DO EQUIPAMENTO ADMINISTRATIVO	APRAM	Regional	2016 - 2018	3. Financ. Regional	5 000	6 000	5 610	205	
TOTAL DO PROJECTO 51471					5 000	6 000	5 610	205	93,5
51507 - PROJETOS COMUNITARIOS - OUTROS	APRAM	Regional	2016 - 2018	2. Financ. Comunitário	450	90	0	0	
TOTAL DO PROJECTO 51507					450	90	0	0	0,0
51538 - VALORIZAÇÃO DO POTENCIAL DOS RECURSOS HUMANOS DA INSPEÇÃO	IRAE	Regional	2016 - 2018	3. Financ. Regional	10 000	10 000	2 903	44 627	
TOTAL DO PROJECTO 51538					10 000	10 000	2 903	44 627	29,0
51684 - SIMPLIMAC - MELHORIA DA EFICIENCIA PUBLICA MEDIANTE A SIMPLIFICAÇÃO ADMINISTRATIVA	DRAPMA	Regional	2017 - 2019	2. Financ. Comunitário	59 110	59 110	22 465	1 390	
				3. Financ. Regional	10 432	10 432	3 964	312	
TOTAL DO PROJECTO 51684					69 542	69 542	26 429	1 702	38,0
51836 - PROJETO DA REDE DE INCENDIO	GGL	Regional	2017 - 2018	3. Financ. Regional	50 558	50 558	49 988	16 559	
TOTAL DO PROJECTO 51836					50 558	50 558	49 988	16 559	98,9

Mapa VII - Investimento por Programas, Medidas e Projectos

Departamento/Programa/Medida/Projectos	Informação Projecto				DOTAÇÃO		DESPESA	Execução anos anteriores	TAXA DE EXECUÇÃO
	Entidade responsável	Âmbito geográfico	Ano Inicio / Ano Fim	Fontes Financiamento	INICIAL	CORRIGIDA			
1	2	3	4	6	7	8	9	10	11=9/8
VICE-PRESIDÊNCIA DO GOVERNO REGIONAL									
047 - APERFEIÇOAMENTO E MODERNIZAÇÃO DO SISTEMA ADMINISTRATIVO									
021 - REFORÇO DA CAPACIDADE INSTITUCIONAL E DA EFICIÊNCIA DA ADMINISTRAÇÃO PÚBLICA E DOS SERVIÇOS PÚBLICOS									
51872 - REFORMA CONTROLO INTERNO E AUDITORIA	IRF	Nacional	2018 - 2018	3. Financ. Regional	5 000	5 000	2 543	0	
TOTAL DO PROJECTO 51872					5 000	5 000	2 543	0	50,9
51890 - SENSIBILIZAÇÃO ESCOLAR NO AMBITO DOS DIREITOS DE PROPRIEDADE INTELETUAL	IRAE	Regional	2018 - 2018	3. Financ. Regional	3 300	3 300	0	0	
TOTAL DO PROJECTO 51890					3 300	3 300	0	0	0,0
51899 - PROJETO JUL - JANELA UNICA LOGISTICA	APRAM	Nacional	2018 - 2021	2. Financ. Comunitário	76 000	53 770	0	0	
				3. Financ. Regional	10 000	10 000	0	0	
TOTAL DO PROJECTO 51899					86 000	63 770	0	0	0,0
51973 - IMPLEMENTAÇÃO E EXECUÇÃO NA AT-RAM E SERVIÇOS LOCAIS DE FINANÇAS DA IDENTIDADE CORPORATIVA/MARCA, ASSIM COMO SERVIÇOS CONEXOS	AT-RAM	Regional	2018 - 2019	3. Financ. Regional	0	45 000	0	0	
TOTAL DO PROJECTO 51973					0	45 000	0	0	0,0
51974 - RENOVAÇÃO E REPARAÇÃO DO BACKOFFICE COM VIRTUALIZAÇÃO DA INFRAESTRUTURA DE DATACENTER	GGL	Nacional	2018 - 2019	3. Financ. Regional	0	140 053	138 383	0	

Mapa VII - Investimento por Programas, Medidas e Projectos

Departamento/Programa/Medida/Projectos	Informação Projecto				DOTAÇÃO		DESPESA	Execução anos anteriores	TAXA DE EXECUÇÃO
	Entidade responsável	Âmbito geográfico	Ano Inicio / Ano Fim	Fontes Financiamento	INICIAL	CORRIGIDA			
1	2	3	4	6	7	8	9	10	11=9/8
VICE-PRESIDÊNCIA DO GOVERNO REGIONAL									
047 - APERFEIÇOAMENTO E MODERNIZAÇÃO DO SISTEMA ADMINISTRATIVO									
021 - REFORÇO DA CAPACIDADE INSTITUCIONAL E DA EFICIÊNCIA DA ADMINISTRAÇÃO PÚBLICA E DOS SERVIÇOS PÚBLICOS									
TOTAL DO PROJECTO 51974					0	140 053	138 383	0	98,8
TOTAL DA MEDIDA					6 413 654	6 546 157	2 784 155	14 814 037	42,5
TOTAL DO PROGRAMA					6 483 654	6 618 384	2 805 318	15 086 297	42,4

Mapa VII - Investimento por Programas, Medidas e Projetos

Departamento/Programa/Medida/Projectos	Informação Projecto				DOTAÇÃO		DESPESA	Execução anos anteriores	TAXA DE EXECUÇÃO
	Entidade responsável	Âmbito geográfico	Ano Inicio / Ano Fim	Fontes Financiamento	INICIAL	CORRIGIDA			
1	2	3	4	6	7	8	9	10	11=9/8
VICE-PRESIDÊNCIA DO GOVERNO REGIONAL									
050 - SAUDE									
029 - MELHORIA E REORDENAMENTO DA REDE DE INFRAESTRUTURAS DO SECTOR DA SAÚDE									
51819 - HOSPITAL CENTRAL DA MADEIRA - EXPROPRIAÇÕES	DRPAGESP	Regional	2017 - 2019						
				1. Financ. Nacional	5 609 720	10 328 962	7 057 699	0	
				3. Financ. Regional	0	0	0	0	
TOTAL DO PROJECTO 51819					5 609 720	10 328 962	7 057 699	0	68,3
TOTAL DA MEDIDA					5 609 720	10 328 962	7 057 699	0	68,3
TOTAL DO PROGRAMA					5 609 720	10 328 962	7 057 699	0	68,3

Mapa VII - Investimento por Programas, Medidas e Projectos

Departamento/Programa/Medida/Projectos	Informação Projecto				DOTAÇÃO		DESPESA	Execução anos anteriores	TAXA DE EXECUÇÃO
	Entidade responsável	Âmbito geográfico	Ano Inicio / Ano Fim	Fontes Financiamento	INICIAL	CORRIGIDA			
1	2	3	4	6	7	8	9	10	11=9/8
VICE-PRESIDÊNCIA DO GOVERNO REGIONAL									
052 - ORDENAMENTO URBANO E TERRITORIAL									
038 - GOVERNAÇÃO E ADMINISTRAÇÃO DAS ÁREAS COSTEIRAS E DO ESPAÇO MARÍTIMO									
51472 - MEIOS DE SUPORTE BASICO PARA ASSISTENCIA TECNICA AS EMBARCAÇÕES	APRAM	Regional	2016 - 2018	2. Financ. Comunitário	0	152 478	20 320	0	
				3. Financ. Regional	10 000	47 322	5 831	23 455	
TOTAL DO PROJECTO 51472					10 000	199 800	26 151	23 455	13,1
51475 - MODERNIZAÇÃO DA FERRAMENTARIA MARITIMO PORTUARIA	APRAM	Regional	2016 - 2018	2. Financ. Comunitário	0	22 590	22 590	0	
				3. Financ. Regional	10 000	10 000	1 622	9 132	
TOTAL DO PROJECTO 51475					10 000	32 590	24 212	9 132	74,3
TOTAL DA MEDIDA					20 000	232 390	50 363	32 587	21,7

Mapa VII - Investimento por Programas, Medidas e Projetos

Departamento/Programa/Medida/Projectos	Informação Projecto				DOTAÇÃO		DESPESA	Execução anos anteriores	TAXA DE EXECUÇÃO
	Entidade responsável	Âmbito geográfico	Ano Início / Ano Fim	Fontes Financiamento	INICIAL	CORRIGIDA			
1	2	3	4	6	7	8	9	10	11=9/8
VICE-PRESIDÊNCIA DO GOVERNO REGIONAL									
052 - ORDENAMENTO URBANO E TERRITORIAL									
040 - INFRAESTRUTURAS PÚBLICAS									
50728 - APOIO AOS MUNICIPIOS TEMPORAIS	DROT	Regional	2013 - 2018	3. Financ. Regional	1 431 805	1 431 805	1 431 805	4 024 123	
TOTAL DO PROJECTO 50728					1 431 805	1 431 805	1 431 805	4 024 123	100,0
51375 - TRANSFERENCIAS DE FUNDOS COMUNITARIOS NO AMBITO DO PROGRAMA MADEIRA 14-20	IDR	Regional	2016 - 2020	2. Financ. Comunitário	13 794 081	13 794 081	1 464 243	2 121 231	
TOTAL DO PROJECTO 51375					13 794 081	13 794 081	1 464 243	2 121 231	10,6
51376 - TRANSFERENCIAS DE FUNDOS COMUNITARIOS NO AMBITO DO PO SEUR	IDR	Regional	2016 - 2020	2. Financ. Comunitário	48 017 245	48 017 245	34 076 542	8 127 915	
TOTAL DO PROJECTO 51376					48 017 245	48 017 245	34 076 542	8 127 915	71,0
51457 - AQUISIÇÃO DE EQUIPAMENTOS DE RAIO-X PARA O PORTO DO FUNCHAL	APRAM	Nacional	2016 - 2018	2. Financ. Comunitário	0	41 175	0	0	
				3. Financ. Regional	5 000	5 000	0	0	
TOTAL DO PROJECTO 51457					5 000	46 175	0	0	0,0
51460 - REPARAÇÃO DOS DANOS CAUSADOS PELO TEMPORAL DO DIA 10 DE DEZEMBRO DE 2013 NO PORTO DO FUNCHAL	APRAM	Regional	2016 - 2018	1. Financ. Nacional	0	58 154	0	211 394	
				2. Financ. Comunitário	0	0	0	0	
TOTAL DO PROJECTO 51460					0	58 154	0	211 394	0,0
51461 - REFORÇO DO MANTO DE PROTECÇÃO DO MOLHE SUL DO PORTO DO FUNCHAL	APRAM	Regional	2016 - 2019						

Mapa VII - Investimento por Programas, Medidas e Projectos

Departamento/Programa/Medida/Projectos	Informação Projecto				DOTAÇÃO		DESPESA	Execução anos anteriores	TAXA DE EXECUÇÃO
	Entidade responsável	Âmbito geográfico	Ano Início / Ano Fim	Fontes Financiamento	INICIAL	CORRIGIDA			
1	2	3	4	6	7	8	9	10	11=9/8
VICE-PRESIDÊNCIA DO GOVERNO REGIONAL 052 - ORDENAMENTO URBANO E TERRITORIAL 040 - INFRAESTRUTURAS PÚBLICAS									
				1. Financ. Nacional	1 565 000	1 552 320	38 845	22 374	
TOTAL DO PROJECTO 51461					1 565 000	1 552 320	38 845	22 374	2,5
51462 - REPARAÇÃO DOS DANOS CAUSADOS PELO TEMPORAL DO DIA 10 DE DEZEMBRO DE 2013 NO PORTO DO CANIÇAL	APRAM	Regional	2016 - 2018						
				1. Financ. Nacional	58 267	58 267	29 875	142 997	
				2. Financ. Comunitário	0	0	0	0	
TOTAL DO PROJECTO 51462					58 267	58 267	29 875	142 997	51,3
51463 - REPARAÇÃO DO PORTO DO PORTO SANTO	APRAM	Regional	2016 - 2018						
				1. Financ. Nacional	0	32 853	26 729	89 434	
				2. Financ. Comunitário	0	0	0	0	
				3. Financ. Regional	0	0	0	8 453	
TOTAL DO PROJECTO 51463					0	32 853	26 729	97 888	81,4
51466 - REPARAÇÃO DOS DANOS CAUSADOS PELO TEMPORAL DO DIA 10 DE DEZEMBRO DE 2013 NO CAIS DE MACHICO	APRAM	Regional	2016 - 2018						
				1. Financ. Nacional	1 000 000	1 000 000	12 639	4 630	
TOTAL DO PROJECTO 51466					1 000 000	1 000 000	12 639	4 630	1,3
51553 - OTIMIZAÇÃO DA FRENTE DE PROTEÇÃO MARÍTIMA DO DEPÓSITO DE INERTES, CRIADA A NASCENTE DO CAIS DA CIDADE DO FUNCHAL	APRAM	Regional	2016 - 2020						
				3. Financ. Regional	2 705 000	2 705 000	472 060	32 940	
TOTAL DO PROJECTO 51553					2 705 000	2 705 000	472 060	32 940	17,5

Mapa VII - Investimento por Programas, Medidas e Projetos

Departamento/Programa/Medida/Projectos	Informação Projecto				DOTAÇÃO		DESPESA	Execução anos anteriores	TAXA DE EXECUÇÃO
	Entidade responsável	Âmbito geográfico	Ano Início / Ano Fim	Fontes Financiamento	INICIAL	CORRIGIDA			
1	2	3	4	6	7	8	9	10	11=9/8
VICE-PRESIDÊNCIA DO GOVERNO REGIONAL									
052 - ORDENAMENTO URBANO E TERRITORIAL									
040 - INFRAESTRUTURAS PÚBLICAS									
51568 - APETRECHAMENTO DA MARINA A LESTE DO CAIS DA CIDADE	APRAM	Regional	2016 - 2018						
				1. Financ. Nacional	0	72 027	35 813	36 887	
				2. Financ. Comunitário	0	0	0	0	
				3. Financ. Regional	0	0	0	0	
TOTAL DO PROJECTO 51568					0	72 027	35 813	36 887	49,7
51569 - REABILITAÇÃO PEDONAL DA PARTE SUPERIOR DA MARINA DO FUNCHAL.	APRAM	Regional	2016 - 2018						
				1. Financ. Nacional	0	17 000	0	16 760	
TOTAL DO PROJECTO 51569					0	17 000	0	16 760	0,0
51635 - TRANSFERENCIAS FSUE	IDR	Regional	2017 - 2018						
				2. Financ. Comunitário	780 000	2 154 000	1 943 413	376 335	
TOTAL DO PROJECTO 51635					780 000	2 154 000	1 943 413	376 335	90,2
51791 - DRAGAGEM DO PORTO DO FUNCHAL	APRAM	Nacional	2017 - 2018						
				1. Financ. Nacional	1 025 000	1 025 000	124	0	
				3. Financ. Regional	5 000	5 000	4 270	0	
TOTAL DO PROJECTO 51791					1 030 000	1 030 000	4 394	0	0,4
51794 - REPARAÇÃO DO PORTO DO PORTO SANTO	APRAM	Regional	2017 - 2018						
				1. Financ. Nacional	620 000	620 000	0	0	
				2. Financ. Comunitário	0	5 000	0	0	
				3. Financ. Regional	10 000	5 000	3 050	0	
TOTAL DO PROJECTO 51794					630 000	630 000	3 050	0	0,5

Mapa VII - Investimento por Programas, Medidas e Projectos

Departamento/Programa/Medida/Projectos	Informação Projecto				DOTAÇÃO		DESPESA	Execução anos anteriores	TAXA DE EXECUÇÃO
	Entidade responsável	Âmbito geográfico	Ano Inicio / Ano Fim	Fontes Financiamento	INICIAL	CORRIGIDA			
1	2	3	4	6	7	8	9	10	11=9/8
VICE-PRESIDÊNCIA DO GOVERNO REGIONAL									
052 - ORDENAMENTO URBANO E TERRITORIAL									
040 - INFRAESTRUTURAS PÚBLICAS									
51795 - DRAGAGEM DO PORTO DO PORTO SANTO	APRAM	Regional	2017 - 2018	1. Financ. Nacional	250 000	250 000	250 000	0	
				3. Financ. Regional	5 000	300 000	238 879	0	
TOTAL DO PROJECTO 51795					255 000	550 000	488 879	0	88,9
51796 - AQUISIÇÃO DE EQUIPAMENTOS DE MOVIMENTAÇÃO E VEICULOS AUTOMOVEIS	APRAM	Regional	2017 - 2018	1. Financ. Nacional	100 000	100 000	5 950	0	
				2. Financ. Comunitário	0	42 500	0	0	
				3. Financ. Regional	50 000	7 500	0	0	
TOTAL DO PROJECTO 51796					150 000	150 000	5 950	0	4,0
51797 - AÇÕES DE MANUTENÇÃO NA GARE MARITIMA	APRAM	Regional	2017 - 2018	2. Financ. Comunitário	0	54 822	29 877	0	
				3. Financ. Regional	100 000	2 500	0	80 626	
TOTAL DO PROJECTO 51797					100 000	57 322	29 877	80 626	52,1
51799 - RECONSTRUÇÃO DO CAIS DA RIBEIRA BRAVA	APRAM	Regional	2017 - 2019	1. Financ. Nacional	100 000	100 000	0	0	
				3. Financ. Regional	0	0	0	0	
TOTAL DO PROJECTO 51799					100 000	100 000	0	0	0,0
51800 - CAIS DA PONTA DO SOL	APRAM	Regional	2017 - 2019	1. Financ. Nacional	125 000	60 000	23 133	120	
				2. Financ. Comunitário	0	37 332	25 386	0	

Mapa VII - Investimento por Programas, Medidas e Projetos

Departamento/Programa/Medida/Projectos	Informação Projecto				DOTAÇÃO		DESPESA	Execução anos anteriores	TAXA DE EXECUÇÃO
	Entidade responsável	Âmbito geográfico	Ano Início / Ano Fim	Fontes Financiamento	INICIAL	CORRIGIDA			
1	2	3	4	6	7	8	9	10	11=9/8
VICE-PRESIDÊNCIA DO GOVERNO REGIONAL									
052 - ORDENAMENTO URBANO E TERRITORIAL									
040 - INFRAESTRUTURAS PÚBLICAS									
				3. Financ. Regional	5 000	5 000	0	0	
TOTAL DO PROJECTO 51800					130 000	102 332	48 519	120	47,4
51805 - REPARAÇÃO DO TERMINAL DE CONTENTORES DO PORTO DO CANIÇAL	APRAM	Regional	2017 - 2018						
				1. Financ. Nacional	100 000	129 716	31 752	40 297	
TOTAL DO PROJECTO 51805					100 000	129 716	31 752	40 297	24,5
51806 - DIVERSAS AÇÕES DE MANUTENÇÃO NO PORTO DO CANIÇAL	APRAM	Regional	2017 - 2018						
				1. Financ. Nacional	74 716	110 000	0	0	
TOTAL DO PROJECTO 51806					74 716	110 000	0	0	0,0
51807 - REFORÇO DO MANTO DE PROTEÇÃO DO TERRAPLENO NASCENTE DO PORTO DO CANIÇAL	APRAM	Regional	2017 - 2018						
				1. Financ. Nacional	812 200	812 200	0	0	
TOTAL DO PROJECTO 51807					812 200	812 200	0	0	0,0
51827 - CONSTRUÇÃO DA E. M. ENTRE OS SÍTIOS PEDRA DE NOSSA SENHORA E VIGIA - CAMPANÁRIO - RIBEIRA BRAVA	DROT	Regional	2017 - 2018						
				1. Financ. Nacional	200 000	200 000	154 350	0	
TOTAL DO PROJECTO 51827					200 000	200 000	154 350	0	77,2
51828 - CAMINHOS REAIS - CALHETA	DROT	Regional	2017 - 2018						
				1. Financ. Nacional	500 000	65 650	0	198 987	
TOTAL DO PROJECTO 51828					500 000	65 650	0	198 987	0,0
51831 - EMPREITADA DE CONSTRUÇÃO DE UM HELIPORTO NO PORTO DO FUNCHAL	APRAM	Regional	2016 - 2018						

Fonte: VP/DROT

Mapa VII - Investimento por Programas, Medidas e Projetos

Departamento/Programa/Medida/Projectos	Informação Projecto				DOTAÇÃO		DESPESA	Execução anos anteriores	TAXA DE EXECUÇÃO
	Entidade responsável	Âmbito geográfico	Ano Início / Ano Fim	Fontes Financiamento	INICIAL	CORRIGIDA			
1	2	3	4	6	7	8	9	10	11=9/8
VICE-PRESIDÊNCIA DO GOVERNO REGIONAL 052 - ORDENAMENTO URBANO E TERRITORIAL 040 - INFRAESTRUTURAS PÚBLICAS									
				3. Financ. Regional	5 000	5 000	0	28 518	
TOTAL DO PROJECTO 51831					5 000	5 000	0	28 518	0,0
51839 - REESTRUTURAÇÃO DA APRAM,S.A.	APRAM	Regional	2017 - 2018						
				2. Financ. Comunitário	0	2 030 570	0	0	
				3. Financ. Regional	20 000	20 000	1 625	0	
TOTAL DO PROJECTO 51839					20 000	2 050 570	1 625	0	0,1
51903 - REPARAÇÃO DOS CABEÇOS NOS PORTOS DA RAM	APRAM	Regional	2018 - 2018						
				1. Financ. Nacional	360 000	360 000	73 830	0	
TOTAL DO PROJECTO 51903					360 000	360 000	73 830	0	20,5
51955 - REPARAÇÕES DE PEQUENOS PORTOS - TEMPORAIS DE FEVEREIRO DE 2018	APRAM	Regional	2018 - 2018						
				2. Financ. Comunitário	0	100 000	0	0	
				3. Financ. Regional	0	200 000	143 366	0	
TOTAL DO PROJECTO 51955					0	300 000	143 366	0	47,8
51960 - AQUISIÇÃO DE ELEVADOR FORTE DE NOSSA SENHORA DA CONCEIÇÃO E MANUTENÇÃO DA INFRAESTRUTURA	APRAM	Regional	2018 - 2018						
				2. Financ. Comunitário	0	146 400	0	0	
TOTAL DO PROJECTO 51960					0	146 400	0	0	0,0
51961 - SISTEMA DE CONTROLO DE ACESSOS NA ZONA ACOSTAVEL NORTE DO PORTO DO FUNCHAL	APRAM	Regional	2018 - 2018						
				2. Financ. Comunitário	0	95 600	91 534	0	

Mapa VII - Investimento por Programas, Medidas e Projectos

Departamento/Programa/Medida/Projectos	Informação Projecto				DOTAÇÃO		DESPESA	Execução anos anteriores	TAXA DE EXECUÇÃO
	Entidade responsável	Âmbito geográfico	Ano Inicio / Ano Fim	Fontes Financiamento	INICIAL	CORRIGIDA			
1	2	3	4	6	7	8	9	10	11=9/8
VICE-PRESIDÊNCIA DO GOVERNO REGIONAL									
052 - ORDENAMENTO URBANO E TERRITORIAL									
040 - INFRAESTRUTURAS PÚBLICAS									
TOTAL DO PROJECTO 51961					0	95 600	91 534	0	95,7
TOTAL DA MEDIDA					73 823 314	77 833 717	40 609 089	15 564 020	52,2
TOTAL DO PROGRAMA					73 843 314	78 066 107	40 659 452	15 596 607	52,1

Mapa VII - Investimento por Programas, Medidas e Projectos

Departamento/Programa/Medida/Projectos	Informação Projecto				DOTAÇÃO		DESPESA	Execução anos anteriores	TAXA DE EXECUÇÃO
	Entidade responsável	Âmbito geográfico	Ano Início / Ano Fim	Fontes Financiamento	INICIAL	CORRIGIDA			
1	2	3	4	6	7	8	9	10	11=9/8
VICE-PRESIDÊNCIA DO GOVERNO REGIONAL									
055 - ASSISTENCIA TECNICA									
044 - ASSISTÊNCIA TÉCNICA									
50962 - ESTRUTURA APOIO A GESTAO - ASSISTENCIA TECNICA	IDE	Regional	2014 - 2020	2. Financ. Comunitário	1 200 200	1 200 200	189 776	102 855	
				3. Financ. Regional	212 300	368 673	76 142	90 492	
TOTAL DO PROJECTO 50962					1 412 500	1 568 873	265 918	193 347	16,9
50964 - ASSISTENCIA TECNICA NO AMBITO DO QUADRO ESTRATEGICO COMUM (MADEIRA) - FEDER	IDR	Regional	2014 - 2020	2. Financ. Comunitário	732 353	732 353	428 144	624 096	
				3. Financ. Regional	150 000	283 948	76 831	145 284	
TOTAL DO PROJECTO 50964					882 353	1 016 301	504 974	769 380	49,7
51199 - ASSISTENCIA TECNICA NO AMBITO DO QUADRO ESTRATEGICO COMUM (MADEIRA) - FUNDO DE COESAO	IDR	Regional	2015 - 2020	2. Financ. Comunitário	233 991	282 991	75 474	94 481	
				3. Financ. Regional	23 132	283 629	6 306	15 678	
TOTAL DO PROJECTO 51199					257 123	566 620	81 780	110 159	14,4
51200 - ASSISTENCIA TECNICA NO AMBITO DO QUADRO ESTRATEGICO COMUM (MADEIRA) - MAC	IDR	Regional	2015 - 2020	2. Financ. Comunitário	66 294	66 294	8 891	23 074	
				3. Financ. Regional	15 190	70 515	1 729	5 491	
TOTAL DO PROJECTO 51200					81 484	136 809	10 620	28 565	7,8
TOTAL DA MEDIDA					2 633 460	3 288 603	863 292	1 101 451	26,3
TOTAL DO PROGRAMA					2 633 460	3 288 603	863 292	1 101 451	26,3

Mapa VII - Investimento por Programas, Medidas e Projetos

Departamento/Programa/Medida/Projectos	Informação Projecto				DOTAÇÃO		DESPESA	Execução anos anteriores	TAXA DE EXECUÇÃO
	Entidade responsável	Âmbito geográfico	Ano Inicio / Ano Fim	Fontes Financiamento	INICIAL	CORRIGIDA			
1	2	3	4	6	7	8	9	10	11=9/8
VICE-PRESIDÊNCIA DO GOVERNO REGIONAL									
TOTAL DO DEPARTAMENTO					139 198 362	159 466 040	98 558 041	160 382 944	61,8
TOTAL GERAL					139 198 362	159 466 040	98 558 041	160 382 944	61,8
TOTAL CONSOLIDADO					139 198 362	159 466 040	98 558 041	159 484 418	61,8



SECRETARIA REGIONAL DE EDUCAÇÃO

Mapa VII - Investimento por Programas, Medidas e Projetos

Departamento/Programa/Medida/Projectos	Informação Projecto				DOTAÇÃO		DESPESA	Execução anos anteriores	TAXA DE EXECUÇÃO
	Entidade responsável	Âmbito geográfico	Ano Início / Ano Fim	Fontes Financiamento	INICIAL	CORRIGIDA			
1	2	3	4	6	7	8	9	10	11=9/8
SECRETARIA REGIONAL DE EDUCAÇÃO									
041 - REFORÇO DA INVESTIGAÇÃO, DESENVOLVIMENTO TECNOLÓGICO E INOVAÇÃO									
001 - FOMENTO DA INOVAÇÃO, DA INVESTIGAÇÃO E DO DESENVOLVIMENTO TECNOLÓGICO									
51689 - OOM-OBSERVATÓRIO OCEÂNICO DA MADEIRA	ARDITI	Regional	2017 - 2018	2. Financ. Comunitário	617 504	735 963	566 931	690 977	
				3. Financ. Regional	108 965	126 631	100 069	121 937	
TOTAL DO PROJECTO 51689					726 469	862 594	666 999	812 914	77,3
51691 - BOLSAS DE FORMAÇÃO AVANÇADA- FSE- MADEIRA 14-20	ARDITI	Regional	2017 - 2019	1. Financ. Nacional	176 620	176 620	137 094	129 666	
				2. Financ. Comunitário	1 000 850	1 000 850	776 867	734 773	
				3. Financ. Regional	0	0	0	15 260	
TOTAL DO PROJECTO 51691					1 177 470	1 177 470	913 961	879 699	77,6
51725 - +ATLANTIC	ARDITI	Regional	2017 - 2019	2. Financ. Comunitário	27 983	4 793	0	1 468	
TOTAL DO PROJECTO 51725					27 983	4 793	0	1 468	0,0
51727 - CQM+, CENTRO DE QUIMICA DA MADEIRA	ARDITI	Regional	2017 - 2020	2. Financ. Comunitário	659 244	640 887	330 674	73 644	
				3. Financ. Regional	116 337	116 337	58 354	12 996	
TOTAL DO PROJECTO 51727					775 581	757 224	389 028	86 640	51,4
51731 - DESTINATIONS	ARDITI	Regional	2017 - 2020	2. Financ. Comunitário	121 572	135 572	86 542	72 303	
				3. Financ. Regional	0	0	0	45 032	

Mapa VII - Investimento por Programas, Medidas e Projetos

Departamento/Programa/Medida/Projectos	Informação Projecto				DOTAÇÃO		DESPESA	Execução anos anteriores	TAXA DE EXECUÇÃO
	Entidade responsável	Âmbito geográfico	Ano Início / Ano Fim	Fontes Financiamento	INICIAL	CORRIGIDA			
1	2	3	4	6	7	8	9	10	11=9/8
SECRETARIA REGIONAL DE EDUCAÇÃO									
041 - REFORÇO DA INVESTIGAÇÃO, DESENVOLVIMENTO TECNOLÓGICO E INOVAÇÃO									
001 - FOMENTO DA INOVAÇÃO, DA INVESTIGAÇÃO E DO DESENVOLVIMENTO TECNOLÓGICO									
TOTAL DO PROJECTO 51731					121 572	135 572	86 542	117 335	63,8
51733 - ECOMARPORT, TRANSFERENCIA TECNOLÓGICA Y ECO-INNOVACION PARA LA GESTION AMBIENTAL Y MARINA EN ZONAS PORTUARIAS DE LA MACARONESIA	ARDITI	Regional	2017 - 2020	2. Financ. Comunitário	34 349	34 349	0	30 641	
				3. Financ. Regional	6 062	6 062	0	5 407	
TOTAL DO PROJECTO 51733					40 411	40 411	0	36 049	0,0
51734 - ISLANDAP,R+D+I TOWARDS AQUAPONIC DEVELOPMENT IN THE UP ISLANDS AND THE CIRCULAR ECONOMY	ARDITI	Regional	2017 - 2020	2. Financ. Comunitário	61 784	61 784	22 534	14 185	
				3. Financ. Regional	10 904	10 904	4 081	2 503	
TOTAL DO PROJECTO 51734					72 688	72 688	26 615	16 689	36,6
51742 - MARCET	ARDITI	Regional	2017 - 2020	2. Financ. Comunitário	28 045	28 045	3 057	15 085	
				3. Financ. Regional	4 949	4 949	535	2 662	
TOTAL DO PROJECTO 51742					32 994	32 994	3 592	17 747	10,9
51745 - MIMAR	ARDITI	Regional	2017 - 2019	2. Financ. Comunitário	55 957	55 957	29 745	49 720	
				3. Financ. Regional	9 874	9 874	5 294	8 774	
TOTAL DO PROJECTO 51745					65 831	65 831	35 039	58 494	53,2

Mapa VII - Investimento por Programas, Medidas e Projectos

Departamento/Programa/Medida/Projectos	Informação Projecto				DOTAÇÃO		DESPESA	Execução anos anteriores	TAXA DE EXECUÇÃO
	Entidade responsável	Âmbito geográfico	Ano Inicio / Ano Fim	Fontes Financiamento	INICIAL	CORRIGIDA			
1	2	3	4	6	7	8	9	10	11=9/8
SECRETARIA REGIONAL DE EDUCAÇÃO									
041 - REFORÇO DA INVESTIGAÇÃO, DESENVOLVIMENTO TECNOLÓGICO E INOVAÇÃO									
001 - FOMENTO DA INOVAÇÃO, DA INVESTIGAÇÃO E DO DESENVOLVIMENTO TECNOLÓGICO									
51747 - PLASMAR, BASES PARA LA PLANIFICACIÓN SOSTENIBLE DE ÁREAS MARINAS EN LA MACARONESIA	ARDITI	Regional	2017 - 2019	2. Financ. Comunitário	52 170	52 170	37 858	27 039	
				3. Financ. Regional	9 206	9 206	6 681	4 771	
TOTAL DO PROJECTO 51747					61 376	61 376	44 539	31 810	72,6
51748 - RIS3_NET, COOPERACIÓN INTERREGIONAL PARA EL CRECIMIENTO INTELIGENTE DE LAS REGIONES MAC	ARDITI	Regional	2017 - 2019	2. Financ. Comunitário	77 514	77 514	36 766	11 559	
				3. Financ. Regional	13 678	13 678	6 488	2 040	
TOTAL DO PROJECTO 51748					91 192	91 192	43 255	13 598	47,4
51750 - SMART BLUE, RED DE CLUSTERS MARINO-MARÍTIMOS REGIONALES PARA LA COMPETITIVIDAD PYME DE LA ECONOMÍA AZUL	ARDITI	Regional	2017 - 2020	2. Financ. Comunitário	51 045	51 045	19 794	11 193	
				3. Financ. Regional	9 008	9 008	3 493	1 975	
TOTAL DO PROJECTO 51750					60 053	60 053	23 288	13 168	38,8
51763 - IMPLEMENTAÇÃO E DESENVOLVIMENTO DO SRDITI E APOIO AO FUNCIONAMENTO DA ARDITI	ARDITI	Regional	2017 - 2020	2. Financ. Comunitário	0	0	0	1 900	
				3. Financ. Regional	823 942	1 128 072	543 195	643 146	
TOTAL DO PROJECTO 51763					823 942	1 128 072	543 195	645 046	48,2

Mapa VII - Investimento por Programas, Medidas e Projetos

Departamento/Programa/Medida/Projectos	Informação Projecto				DOTAÇÃO		DESPESA	Execução anos anteriores	TAXA DE EXECUÇÃO
	Entidade responsável	Âmbito geográfico	Ano Inicio / Ano Fim	Fontes Financiamento	INICIAL	CORRIGIDA			
1	2	3	4	6	7	8	9	10	11=9/8
SECRETARIA REGIONAL DE EDUCAÇÃO									
041 - REFORÇO DA INVESTIGAÇÃO, DESENVOLVIMENTO TECNOLÓGICO E INOVAÇÃO									
001 - FOMENTO DA INOVAÇÃO, DA INVESTIGAÇÃO E DO DESENVOLVIMENTO TECNOLÓGICO									
51832 - INNOVATION POLICIES FOR SUSTAINABLE EUROPEAN ISLANDS	ARDITI	Nacional	2017 - 2021	2. Financ. Comunitário	39 695	39 695	15 211	12 555	
				3. Financ. Regional	13 232	13 232	5 070	4 185	
TOTAL DO PROJECTO 51832					52 927	52 927	20 282	16 740	38,3
51835 - MISTIC SEAS 2-GRANTS FOR AN ACTION	ARDITI	Regional	2017 - 2019	2. Financ. Comunitário	62 973	72 163	67 759	84 555	
				3. Financ. Regional	14 783	19 283	16 939	21 180	
TOTAL DO PROJECTO 51835					77 756	91 446	84 698	105 735	92,6
51845 - CLEAN ATLANTIC	ARDITI	Regional	2017 - 2020	2. Financ. Comunitário	73 394	73 394	37 004	8 825	
				3. Financ. Regional	24 464	19 964	12 284	2 942	
TOTAL DO PROJECTO 51845					97 858	93 358	49 288	11 766	52,8
51900 - GOJELLY - A GELATINOUS SOLUTION TO PLASTIC POLLUTION	ARDITI	Nacional	2018 - 2021	2. Financ. Comunitário	97 400	188 307	49 308	0	
TOTAL DO PROJECTO 51900					97 400	188 307	49 308	0	26,2
51989 - PROJETO MIST - MADEIRA INSTITUTE OF SCIENCE AND TECNOLOGY	ARDITI	Regional	2018 - 2019	2. Financ. Comunitário	0	765 000	0	0	
				3. Financ. Regional	0	0	0	0	
TOTAL DO PROJECTO 51989					0	765 000	0	0	0,0

Mapa VII - Investimento por Programas, Medidas e Projectos

Departamento/Programa/Medida/Projectos	Informação Projecto				DOTAÇÃO		DESPESA	Execução anos anteriores	TAXA DE EXECUÇÃO
	Entidade responsável	Âmbito geográfico	Ano Inicio / Ano Fim	Fontes Financiamento	INICIAL	CORRIGIDA			
1	2	3	4	6	7	8	9	10	11=9/8
SECRETARIA REGIONAL DE EDUCAÇÃO									
041 - REFORÇO DA INVESTIGAÇÃO, DESENVOLVIMENTO TECNOLÓGICO E INOVAÇÃO									
001 - FOMENTO DA INOVAÇÃO, DA INVESTIGAÇÃO E DO DESENVOLVIMENTO TECNOLÓGICO									
TOTAL DA MEDIDA					4 403 503	5 681 308	2 979 629	2 864 897	52,4
002 - MELHORIA NO ACESSO ÀS TECNOLOGIAS DA INFORMAÇÃO E DA COMUNICAÇÃO									
50419 - TICE - TECNOLOGIAS DE INFORMAÇÃO E COMUNICAÇÃO NA EDUCAÇÃO	DRE	Regional	2013 - 2018						
				2. Financ. Comunitário	0	0	0	21 917	
				3. Financ. Regional	25 000	20 000	17 570	33 879	
TOTAL DO PROJECTO 50419					25 000	20 000	17 570	55 796	87,8
TOTAL DA MEDIDA					25 000	20 000	17 570	55 796	87,8
TOTAL DO PROGRAMA					4 428 503	5 701 308	2 997 199	2 920 693	52,6

Mapa VII - Investimento por Programas, Medidas e Projetos

Departamento/Programa/Medida/Projectos	Informação Projecto				DOTAÇÃO		DESPESA	Execução anos anteriores	TAXA DE EXECUÇÃO
	Entidade responsável	Âmbito geográfico	Ano Inicio / Ano Fim	Fontes Financiamento	INICIAL	CORRIGIDA			
1	2	3	4	6	7	8	9	10	11=9/8
SECRETARIA REGIONAL DE EDUCAÇÃO									
042 - DESENVOLVIMENTO EMPRESARIAL									
003 - REFORÇAR A COMPETITIVIDADE DAS EMPRESAS									
51902 - AUMENTO DA COMPETITIVIDADE DO MADEIRA TECNOPOLO	GAB SRE	Regional	2018 - 2018	3. Financ. Regional	50 000	50 000	0	0	
TOTAL DO PROJECTO 51902					50 000	50 000	0	0	0,0
TOTAL DA MEDIDA					50 000	50 000	0	0	0,0
006 - COOPERAÇÃO TERRITORIAL									
51366 - MADEIRA CLASSIC	GAB SRE	Regional	2015 - 2018	3. Financ. Regional	0	0	0	0	
TOTAL DO PROJECTO 51366					0	0	0	0	0,0
TOTAL DA MEDIDA					0	0	0	0	0,0
TOTAL DO PROGRAMA					50 000	50 000	0	0	0,0

Mapa VII - Investimento por Programas, Medidas e Projetos

Departamento/Programa/Medida/Projectos	Informação Projecto				DOTAÇÃO		DESPESA	Execução anos anteriores	TAXA DE EXECUÇÃO
	Entidade responsável	Âmbito geográfico	Ano Inicio / Ano Fim	Fontes Financiamento	INICIAL	CORRIGIDA			
1	2	3	4	6	7	8	9	10	11=9/8
SECRETARIA REGIONAL DE EDUCAÇÃO									
043 - TURISMO, CULTURA E PATRIMONIO									
009 - APOIO À CRIAÇÃO, À PRODUÇÃO CULTURAL E À INVESTIGAÇÃO HISTÓRICA									
51910 - GRANDE DICIONÁRIO ENCICLOPÉDICO DA MADEIRA	GAB SRE	Regional	2018 - 2023	3. Financ. Regional	50 000	60 000	60 000	0	
TOTAL DO PROJECTO 51910					50 000	60 000	60 000	0	100,0
TOTAL DA MEDIDA					50 000	60 000	60 000	0	100,0
TOTAL DO PROGRAMA					50 000	60 000	60 000	0	100,0

Mapa VII - Investimento por Programas, Medidas e Projectos

Departamento/Programa/Medida/Projectos	Informação Projecto				DOTAÇÃO		DESPESA	Execução anos anteriores	TAXA DE EXECUÇÃO
	Entidade responsável	Âmbito geográfico	Ano Inicio / Ano Fim	Fontes Financiamento	INICIAL	CORRIGIDA			
1	2	3	4	6	7	8	9	10	11=9/8
SECRETARIA REGIONAL DE EDUCAÇÃO									
046 - ENSINO, COMPETENCIAS E APRENDIZAGEM AO LONGO DA VIDA									
015 - INCREMENTO DAS COMPETÊNCIAS E VALORIZAÇÃO DOS RECURSOS HUMANOS NAS ESCOLAS									
51696 - A EPISTEMOLOGIA DA PRÁTICA E A MOBILIZAÇÃO DE COMPETÊNCIAS	IRE	Regional	2017 - 2019	3. Financ. Regional	10 000	10 000	6 505	7 393	
TOTAL DO PROJECTO 51696					10 000	10 000	6 505	7 393	65,0
51717 - FORMAÇÃO CONTÍNUA DE PESSOAL DOCENTE E NÃO DOCENTE	DRE	Regional	2017 - 2020	2. Financ. Comunitário	40 800	24 221	9 678	13 732	
				3. Financ. Regional	7 200	4 274	1 874	2 514	
TOTAL DO PROJECTO 51717					48 000	28 495	11 552	16 246	40,5
TOTAL DA MEDIDA					58 000	38 495	18 056	23 639	46,9

Mapa VII - Investimento por Programas, Medidas e Projectos

Departamento/Programa/Medida/Projectos	Informação Projecto				DOTAÇÃO		DESPESA	Execução anos anteriores	TAXA DE EXECUÇÃO
	Entidade responsável	Âmbito geográfico	Ano Início / Ano Fim	Fontes Financiamento	INICIAL	CORRIGIDA			
1	2	3	4	6	7	8	9	10	11=9/8
SECRETARIA REGIONAL DE EDUCAÇÃO									
046 - ENSINO, COMPETENCIAS E APRENDIZAGEM AO LONGO DA VIDA									
016 - GESTAO EFICIENTE DO SIST. EDUCAT-PROFISSIONAL E DAS INFRA. EDUCATIVAS FORMATIVAS DESPORTIVAS RECREIO									
50308 - APOIO A RECUPERAÇÃO E AMPLIAÇÃO DA SEDE DO CLUB SPORTS MADEIRA	GAB SRE	Regional	2013 - 2026	3. Financ. Regional	130 000	130 000	130 000	791 503	
TOTAL DO PROJECTO 50308					130 000	130 000	130 000	791 503	100,0
50574 - EQUIPAMENTO ESCOLAR 2009-2013	DRPRI	Regional	2013 - 2020	1. Financ. Nacional	650 000	971 924	535 441	0	
				2. Financ. Comunitário	0	0	0	86 883	
				3. Financ. Regional	0	0	0	350 088	
TOTAL DO PROJECTO 50574					650 000	971 924	535 441	436 970	55,1
50582 - APETRECHAMENTO E RENOVACAO DE CENTROS DE JUVENTUDE DA RAM	DRPRI	Regional	2013 - 2020	3. Financ. Regional	10 000	8 363	5 746	18 669	
TOTAL DO PROJECTO 50582					10 000	8 363	5 746	18 669	68,7
50598 - APOIO A CONSTRUÇÃO, REMODELAÇÃO E APETRECHAMENTO DE ESTABELECIMENTOS DE ENSINO DA REDE PRIVADA	GGF	Regional	2013 - 2025	3. Financ. Regional	498 548	498 548	498 547	5 478 133	
TOTAL DO PROJECTO 50598					498 548	498 548	498 547	5 478 133	100,0
50611 - INFRAESTRUTURAS DESPORTIVAS	DRPRI	Regional	2013 - 2020	3. Financ. Regional	100 000	145 000	0	83 902	
TOTAL DO PROJECTO 50611					100 000	145 000	0	83 902	0,0

Mapa VII - Investimento por Programas, Medidas e Projetos

Departamento/Programa/Medida/Projectos	Informação Projecto				DOTAÇÃO		DESPESA	Execução anos anteriores	TAXA DE EXECUÇÃO
	Entidade responsável	Âmbito geográfico	Ano Início / Ano Fim	Fontes Financiamento	INICIAL	CORRIGIDA			
1	2	3	4	6	7	8	9	10	11=9/8
SECRETARIA REGIONAL DE EDUCAÇÃO									
046 - ENSINO, COMPETENCIAS E APRENDIZAGEM AO LONGO DA VIDA									
016 - GESTAO EFICIENTE DO SIST. EDUCAT-PROFISSIONAL E DAS INFRA. EDUCATIVAS FORMATIVAS DESPORTIVAS RECREIO									
50681 - JUVENTUDE ATIVA	DRJD	Regional	2013 - 2020	3. Financ. Regional	40 000	44 200	31 221	180 303	
TOTAL DO PROJECTO 50681					40 000	44 200	31 221	180 303	70,6
50682 - VOLUNTARIADO JUVENIL	DRJD	Regional	2013 - 2020	3. Financ. Regional	25 000	25 280	20 857	98 932	
TOTAL DO PROJECTO 50682					25 000	25 280	20 857	98 932	82,5
50683 - JOVEM EM FORMAÇÃO	DRJD	Regional	2013 - 2020	3. Financ. Regional	318 000	322 500	248 325	1 104 004	
TOTAL DO PROJECTO 50683					318 000	322 500	248 325	1 104 004	77,0
50684 - AÇÃO MOBILIDADE E INTERCAMBIO JUVENIL INTER-REGIONAL	DRJD	Regional	2013 - 2020	3. Financ. Regional	15 000	15 000	7 101	38 224	
TOTAL DO PROJECTO 50684					15 000	15 000	7 101	38 224	47,3
50688 - APOIO A ORGANIZAÇÕES DA JUVENTUDE	DRJD	Regional	2013 - 2020	3. Financ. Regional	90 000	103 020	98 767	371 546	
TOTAL DO PROJECTO 50688					90 000	103 020	98 767	371 546	95,9
50689 - EVENTOS JUVENIS DIVERSOS	DRJD	Regional	2013 - 2020	3. Financ. Regional	15 198	15 198	8 027	39 362	
TOTAL DO PROJECTO 50689					15 198	15 198	8 027	39 362	52,8

Mapa VII - Investimento por Programas, Medidas e Projetos

Departamento/Programa/Medida/Projectos	Informação Projecto				DOTAÇÃO		DESPESA	Execução anos anteriores	TAXA DE EXECUÇÃO
	Entidade responsável	Âmbito geográfico	Ano Inicio / Ano Fim	Fontes Financiamento	INICIAL	CORRIGIDA			
1	2	3	4	6	7	8	9	10	11=9/8
SECRETARIA REGIONAL DE EDUCAÇÃO									
046 - ENSINO, COMPETENCIAS E APRENDIZAGEM AO LONGO DA VIDA									
016 - GESTAO EFICIENTE DO SIST. EDUCAT-PROFISSIONAL E DAS INFRA. EDUCATIVAS FORMATIVAS DESPORTIVAS RECREIO									
50692 - APOIO A CONSTRUÇÃO DE INFRAESTRUTURAS DESPORTIVAS	DRJD	Regional	2013 - 2022	1. Financ. Nacional	2 417 000	1 599 782	1 500 000	2 750 000	
				3. Financ. Regional	6 229 001	6 179 278	6 157 798	54 791 633	
TOTAL DO PROJECTO 50692					8 646 001	7 779 060	7 657 798	57 541 633	98,4
51207 - AFERIÇÃO DA QUALIDADE DA EDUCAÇÃO	DRIG	Regional	2015 - 2019	3. Financ. Regional	20 000	20 000	0	49 714	
TOTAL DO PROJECTO 51207					20 000	20 000	0	49 714	0,0
51421 - PROJETOS DE INOVAÇÃO E TRANSFORMAÇÃO SOCIAL- PRINT	DRJD	Regional	2016 - 2020	3. Financ. Regional	28 750	23 750	6 616	5 250	
TOTAL DO PROJECTO 51421					28 750	23 750	6 616	5 250	27,9
51477 - BOAS PRATICAS DA EDUCAÇÃO	GAB SRE	Regional	2016 - 2019	3. Financ. Regional	30 000	27 000	18 300	26 835	
TOTAL DO PROJECTO 51477					30 000	27 000	18 300	26 835	67,8
51554 - INCENTIVO AO ENSINO PROFISSIONAL	GAB SRE	Nacional	2016 - 2018	3. Financ. Regional	31 423	36 800	33 813	134 882	
TOTAL DO PROJECTO 51554					31 423	36 800	33 813	134 882	91,9
51647 - ACADEMIA DO JOVEM VOLUNTÁRIO	DRJD	Regional	2017 - 2020	3. Financ. Regional	34 000	33 700	4 750	0	

Mapa VII - Investimento por Programas, Medidas e Projetos

Departamento/Programa/Medida/Projectos	Informação Projecto				DOTAÇÃO		DESPESA	Execução anos anteriores	TAXA DE EXECUÇÃO	
	Entidade responsável	Âmbito geográfico	Ano Início / Ano Fim	Fontes Financiamento	INICIAL	CORRIGIDA				
1	2	3	4	6	7	8	9	10	11=9/8	
SECRETARIA REGIONAL DE EDUCAÇÃO										
046 - ENSINO, COMPETENCIAS E APRENDIZAGEM AO LONGO DA VIDA										
016 - GESTAO EFICIENTE DO SIST. EDUCAT-PROFISSIONAL E DAS INFRA. EDUCATIVAS FORMATIVAS DESPORTIVAS RECREIO										
TOTAL DO PROJECTO 51647						34 000	33 700	4 750	0	14,1
51833 - INCENTIVO AO ENSINO PROFISSIONAL-LINHA DE CRÉDITO DE 2017	GAB SRE	Regional	2017 - 2018							
				3. Financ. Regional		44 603	70 048	48 149	17 028	
TOTAL DO PROJECTO 51833						44 603	70 048	48 149	17 028	68,7
51846 - CONSTRUÇÃO DA CAFETERIA DO CEPAM	CEPAM	Regional	2017 - 2018							
				1. Financ. Nacional		0	70 000	68 606	0	
TOTAL DO PROJECTO 51846						0	70 000	68 606	0	98,0
51901 - REAPETRECHAMENTO E MANUTENÇÃO DAS INSTALAÇÕES DOS ESTABELECIMENTOS DE ENSINO DA RAM	DRPRI	Regional	2018 - 2020							
				3. Financ. Regional		150 000	185 000	0	0	
TOTAL DO PROJECTO 51901						150 000	185 000	0	0	0,0
51951 - ESTAGIOS DE VERA0	DRJD	Regional	2018 - 2020							
				3. Financ. Regional		0	155 500	149 558	0	
TOTAL DO PROJECTO 51951						0	155 500	149 558	0	96,2
51994 - INCENTIVO AO ENSINO PROFISSIONAL - LINHA DE CRÉDITO - CICLO FORMATIVO 2017/2020	GAB SRE	Regional	2018 - 2018							
				3. Financ. Regional		0	50 805	0	0	
TOTAL DO PROJECTO 51994						0	50 805	0	0	0,0

Mapa VII - Investimento por Programas, Medidas e Projetos

Departamento/Programa/Medida/Projectos	Informação Projecto				DOTAÇÃO		DESPESA	Execução anos anteriores	TAXA DE EXECUÇÃO
	Entidade responsável	Âmbito geográfico	Ano Inicio / Ano Fim	Fontes Financiamento	INICIAL	CORRIGIDA			
1	2	3	4	6	7	8	9	10	11=9/8
SECRETARIA REGIONAL DE EDUCAÇÃO									
046 - ENSINO, COMPETENCIAS E APRENDIZAGEM AO LONGO DA VIDA									
016 - GESTAO EFICIENTE DO SIST. EDUCAT-PROFISSIONAL E DAS INFRA. EDUCATIVAS FORMATIVAS DESPORTIVAS RECREIO									
TOTAL DA MEDIDA					10 876 523	10 730 696	9 571 622	66 416 891	89,2

Mapa VII - Investimento por Programas, Medidas e Projectos

Departamento/Programa/Medida/Projectos	Informação Projecto				DOTAÇÃO		DESPESA	Execução anos anteriores	TAXA DE EXECUÇÃO
	Entidade responsável	Âmbito geográfico	Ano Início / Ano Fim	Fontes Financiamento	INICIAL	CORRIGIDA			
1	2	3	4	6	7	8	9	10	11=9/8
SECRETARIA REGIONAL DE EDUCAÇÃO									
046 - ENSINO, COMPETENCIAS E APRENDIZAGEM AO LONGO DA VIDA									
017 - MELHORIA DA IGUALDADE DE ACESSO À APRENDIZAGEM AO LONGO DA VIDA									
50627 - AÇÕES DE FORMAÇÃO NO AMBITO DO CEPAM	CEPAM	Regional	2013 - 2018	2. Financ. Comunitário	169 626	503 944	27 045	98 076	
				3. Financ. Regional	29 934	34 934	3 054	514 659	
TOTAL DO PROJECTO 50627					199 560	538 878	30 098	612 735	5,6
50631 - CURSOS DE EDUCAÇÃO E FORMAÇÃO	FE-EBPC	Regional	2013 - 2018	3. Financ. Regional	12 000	13 633	13 290	148 122	
TOTAL DO PROJECTO 50631					12 000	13 633	13 290	148 122	97,5
50638 - CURSOS DE EDUCAÇÃO E FORMAÇÃO	FE-EBSDAA	Regional	2013 - 2019	3. Financ. Regional	76 217	69 543	50 507	208 464	
TOTAL DO PROJECTO 50638					76 217	69 543	50 507	208 464	72,6
50642 - CURSOS DE EDUCAÇÃO E FORMAÇÃO	EBSC	Regional	2013 - 2018	3. Financ. Regional	9 418	13 882	13 255	58 907	
TOTAL DO PROJECTO 50642					9 418	13 882	13 255	58 907	95,5
50645 - CURSOS DE EDUCAÇÃO E FORMAÇÃO	FE-EBSDLM	Regional	2013 - 2019	3. Financ. Regional	88 858	87 225	63 268	491 549	
TOTAL DO PROJECTO 50645					88 858	87 225	63 268	491 549	72,5
50653 - CURSOS DE EDUCAÇÃO E FORMAÇÃO	EBSBDMFC	Regional	2013 - 2020	3. Financ. Regional	25 760	30 972	24 744	113 759	
TOTAL DO PROJECTO 50653					25 760	30 972	24 744	113 759	79,9

Mapa VII - Investimento por Programas, Medidas e Projetos

Departamento/Programa/Medida/Projectos	Informação Projecto				DOTAÇÃO		DESPESA	Execução anos anteriores	TAXA DE EXECUÇÃO
	Entidade responsável	Âmbito geográfico	Ano Início / Ano Fim	Fontes Financiamento	INICIAL	CORRIGIDA			
1	2	3	4	6	7	8	9	10	11=9/8
SECRETARIA REGIONAL DE EDUCAÇÃO									
046 - ENSINO, COMPETENCIAS E APRENDIZAGEM AO LONGO DA VIDA									
017 - MELHORIA DA IGUALDADE DE ACESSO À APRENDIZAGEM AO LONGO DA VIDA									
50662 - CURSOS DE EDUCAÇÃO E FORMAÇÃO	EBSDAFNJ	Regional	2013 - 2019	3. Financ. Regional	27 897	32 709	32 652	174 658	
TOTAL DO PROJECTO 50662					27 897	32 709	32 652	174 658	99,8
50663 - CURSOS DE EDUCAÇÃO E FORMAÇÃO	FE-EBCC	Regional	2013 - 2018	3. Financ. Regional	1 260	1 260	1 065	25 017	
TOTAL DO PROJECTO 50663					1 260	1 260	1 065	25 017	84,5
50665 - DESENVOLVIMENTO DO CAPITAL HUMANO	IQ	Regional	2013 - 2020	2. Financ. Comunitário	889 884	1 688 712	872 494	2 005 396	
				3. Financ. Regional	843 109	808 813	455 525	1 590 362	
TOTAL DO PROJECTO 50665					1 732 993	2 497 525	1 328 019	3 595 759	53,2
50667 - CURSOS DE EDUCAÇÃO E FORMAÇÃO	EBECL	Regional	2013 - 2019	3. Financ. Regional	27 852	23 047	19 678	152 936	
TOTAL DO PROJECTO 50667					27 852	23 047	19 678	152 936	85,4
50669 - CURSOS DE EDUCAÇÃO E FORMAÇÃO	EBSA	Regional	2013 - 2019	3. Financ. Regional	17 200	17 200	2 762	93 663	
TOTAL DO PROJECTO 50669					17 200	17 200	2 762	93 663	16,1
50672 - CURSOS DE EDUCAÇÃO E FORMAÇÃO	FE-EBTCL	Regional	2013 - 2018	3. Financ. Regional	12 600	9 053	5 596	158 294	
TOTAL DO PROJECTO 50672					12 600	9 053	5 596	158 294	61,8

Mapa VII - Investimento por Programas, Medidas e Projectos

Departamento/Programa/Medida/Projectos	Informação Projecto				DOTAÇÃO		DESPESA	Execução anos anteriores	TAXA DE EXECUÇÃO
	Entidade responsável	Âmbito geográfico	Ano Início / Ano Fim	Fontes Financiamento	INICIAL	CORRIGIDA			
1	2	3	4	6	7	8	9	10	11=9/8
SECRETARIA REGIONAL DE EDUCAÇÃO									
046 - ENSINO, COMPETENCIAS E APRENDIZAGEM AO LONGO DA VIDA									
017 - MELHORIA DA IGUALDADE DE ACESSO À APRENDIZAGEM AO LONGO DA VIDA									
50675 - CURSOS DE EDUCAÇÃO E FORMAÇÃO	FE-EBCCJJC	Regional	2013 - 2018	3. Financ. Regional	29 500	29 500	932	74 176	
TOTAL DO PROJECTO 50675					29 500	29 500	932	74 176	3,2
50691 - EURODISSEIA	DRJD	Regional	2013 - 2020	3. Financ. Regional	45 000	40 800	21 966	139 695	
TOTAL DO PROJECTO 50691					45 000	40 800	21 966	139 695	53,8
50712 - OUTROS PROGRAMAS COMUNITARIOS	IQ	Regional	2013 - 2020	2. Financ. Comunitário	75 293	126 587	31 743	69 128	
				3. Financ. Regional	5 430	5 943	513	40 950	
TOTAL DO PROJECTO 50712					80 723	132 530	32 256	110 078	24,3
50714 - PROGRAMAS POR INICIATIVA DE OUTREM	IQ	Regional	2013 - 2020	1. Financ. Nacional	2 031 320	2 036 122	1 703 565	4 142 981	
				2. Financ. Comunitário	11 520 830	11 548 041	9 924 356	34 543 038	
				3. Financ. Regional	0	0	0	865 574	
TOTAL DO PROJECTO 50714					13 552 150	13 584 163	11 627 921	39 551 593	85,6
51001 - CEF - ESCOLA BÁSICA E SECUNDÁRIA DE PONTA DO SOL	EBSPS	Regional	2014 - 2020	3. Financ. Regional	36 380	36 380	30 367	118 237	
TOTAL DO PROJECTO 51001					36 380	36 380	30 367	118 237	83,5

Mapa VII - Investimento por Programas, Medidas e Projectos

Departamento/Programa/Medida/Projectos	Informação Projecto				DOTAÇÃO		DESPESA	Execução anos anteriores	TAXA DE EXECUÇÃO
	Entidade responsável	Âmbito geográfico	Ano Início / Ano Fim	Fontes Financiamento	INICIAL	CORRIGIDA			
1	2	3	4	6	7	8	9	10	11=9/8
SECRETARIA REGIONAL DE EDUCAÇÃO									
046 - ENSINO, COMPETENCIAS E APRENDIZAGEM AO LONGO DA VIDA									
017 - MELHORIA DA IGUALDADE DE ACESSO À APRENDIZAGEM AO LONGO DA VIDA									
51600 - UNITED BY ARTS	CEPAM	Nacional	2016 - 2018	2. Financ. Comunitário	30 685	41 927	55	90 629	
				3. Financ. Regional	0	1 367	0	0	
TOTAL DO PROJECTO 51600					30 685	43 294	55	90 629	0,1
51601 - AÇÕES DE FORMAÇÃO NO AMBITO DO CEPAM- CICLO DE FORMAÇÃO INICIAL	CEPAM	Regional	2016 - 2019	2. Financ. Comunitário	82 002	252 450	38 890	32 429	
				3. Financ. Regional	14 471	14 792	991	11 519	
TOTAL DO PROJECTO 51601					96 473	267 242	39 881	43 948	14,9
51642 - ADAPTAÇÃO DE UMA OFICINA DO IQ, IP-RAM, ÁREAS FORMATIVAS DE ENERGIAS RENOVÁVEIS, FRIO E CLIMATIZAÇÃO	IQ	Regional	2017 - 2018	1. Financ. Nacional	0	261 781	261 652	0	
				2. Financ. Comunitário	0	30 195	21 765	21 765	
				3. Financ. Regional	0	7 854	0	3 841	
TOTAL DO PROJECTO 51642					0	299 830	283 417	25 606	94,5
51877 - AÇÕES DE FORMAÇÃO NO AMBITO DO CEPAM	CEPAM	Regional	2017 - 2020	2. Financ. Comunitário	88 801	200 911	79 733	15 765	
				3. Financ. Regional	15 672	15 821	2 625	11 375	
TOTAL DO PROJECTO 51877					104 473	216 732	82 358	27 140	38,0

Mapa VII - Investimento por Programas, Medidas e Projetos

Departamento/Programa/Medida/Projectos	Informação Projecto				DOTAÇÃO		DESPESA	Execução anos anteriores	TAXA DE EXECUÇÃO
	Entidade responsável	Âmbito geográfico	Ano Inicio / Ano Fim	Fontes Financiamento	INICIAL	CORRIGIDA			
1	2	3	4	6	7	8	9	10	11=9/8
SECRETARIA REGIONAL DE EDUCAÇÃO									
046 - ENSINO, COMPETENCIAS E APRENDIZAGEM AO LONGO DA VIDA									
017 - MELHORIA DA IGUALDADE DE ACESSO À APRENDIZAGEM AO LONGO DA VIDA									
51889 - FORMAÇÃO PROFISSIONAL PARA O DESENVOLVIMENTO DA REGIAO DA MACARONESIA	IQ	Regional	2018 - 2020						
				2. Financ. Comunitário	68 595	68 595	0	0	
				3. Financ. Regional	12 105	12 105	0	0	
TOTAL DO PROJECTO 51889					80 700	80 700	0	0	0,0
51937 - RENOVACÃO DO PARQUE AUTOMÓVEL DA DRE	DRE	Regional	2018 - 2018						
				1. Financ. Nacional	70 000	70 000	69 686	0	
TOTAL DO PROJECTO 51937					70 000	70 000	69 686	0	99,6
51980 - AÇÕES DE FORMAÇÃO NO ÂMBITO CEPAM - CICLO FORMATIVO 2018/2021	CEPAM	Regional	2018 - 2021						
				2. Financ. Comunitário	0	52 000	37 073	0	
				3. Financ. Regional	0	87	0	0	
TOTAL DO PROJECTO 51980					0	52 087	37 073	0	71,2
TOTAL DA MEDIDA					16 357 699	18 188 185	13 810 847	46 014 965	75,9

Mapa VII - Investimento por Programas, Medidas e Projectos

Departamento/Programa/Medida/Projectos	Informação Projecto				DOTAÇÃO		DESPESA	Execução anos anteriores	TAXA DE EXECUÇÃO
	Entidade responsável	Âmbito geográfico	Ano Inicio / Ano Fim	Fontes Financiamento	INICIAL	CORRIGIDA			
1	2	3	4	6	7	8	9	10	11=9/8
SECRETARIA REGIONAL DE EDUCAÇÃO									
046 - ENSINO, COMPETENCIAS E APRENDIZAGEM AO LONGO DA VIDA									
019 - VALORIZAÇÃO DA ACTIVIDADE DESPORTIVA									
50694 - APOIO A COMPETIÇÃO DESPORTIVA NACIONAL EM DIVERSAS MODALIDADES DESPORTIVAS COLECTIVAS	DRJD	Regional	2013 - 2018	3. Financ. Regional	4 860 465	5 198 874	4 419 231	29 798 021	
TOTAL DO PROJECTO 50694					4 860 465	5 198 874	4 419 231	29 798 021	85,0
50695 - PROMOÇÃO E DESENVOLVIMENTO DAS MODALIDADES DESPORTIVAS AMADORAS	DRJD	Regional	2013 - 2018	3. Financ. Regional	2 700 000	3 150 760	2 837 227	16 194 476	
TOTAL DO PROJECTO 50695					2 700 000	3 150 760	2 837 227	16 194 476	90,0
50698 - APOIO AS DESLOCAÇÕES AEREAS E MARITIMOS INERENTES A PARTICIPAÇÃO DAS EQUIPAS EM CAMPEONATOS REGIONAIS, NACIONAIS E INTERNACIONAIS	DRJD	Regional	2013 - 2018	3. Financ. Regional	1 100 000	1 147 559	806 554	6 308 459	
TOTAL DO PROJECTO 50698					1 100 000	1 147 559	806 554	6 308 459	70,3
50701 - APOIO AOS DIVERSOS SETORES DA ACTIVIDADE DESPORTIVA: COMPETIÇÃO DESPORTIVA REGIONAL, REGIME REGIONAL DE ALTO RENDIMENTO (RRAR) EXAMES MEDICO DESPORTIVO	DRJD	Regional	2013 - 2018	3. Financ. Regional	2 879 000	3 388 273	2 465 653	17 294 331	
TOTAL DO PROJECTO 50701					2 879 000	3 388 273	2 465 653	17 294 331	72,8
51904 - APOIO À VALORIZAÇÃO DA PRÁTICA DESPORTIVA	GAB SRE	Regional	2018 - 2018	3. Financ. Regional	50 000	100 000	100 000	0	
TOTAL DO PROJECTO 51904					50 000	100 000	100 000	0	100,0

Mapa VII - Investimento por Programas, Medidas e Projetos

Departamento/Programa/Medida/Projectos	Informação Projecto				DOTAÇÃO		DESPESA	Execução anos anteriores	TAXA DE EXECUÇÃO	
	Entidade responsável	Âmbito geográfico	Ano Inicio / Ano Fim	Fontes Financiamento	INICIAL	CORRIGIDA				
1	2	3	4	6	7	8	9	10	11=9/8	
SECRETARIA REGIONAL DE EDUCAÇÃO										
046 - ENSINO, COMPETENCIAS E APRENDIZAGEM AO LONGO DA VIDA										
019 - VALORIZAÇÃO DA ACTIVIDADE DESPORTIVA										
TOTAL DA MEDIDA						11 589 465	12 985 466	10 628 664	69 595 287	81,9
TOTAL DO PROGRAMA						38 881 687	41 942 842	34 029 189	182 050 781	81,1

Mapa VII - Investimento por Programas, Medidas e Projetos

Departamento/Programa/Medida/Projectos	Informação Projecto				DOTAÇÃO		DESPESA	Execução anos anteriores	TAXA DE EXECUÇÃO
	Entidade responsável	Âmbito geográfico	Ano Inicio / Ano Fim	Fontes Financiamento	INICIAL	CORRIGIDA			
1	2	3	4	6	7	8	9	10	11=9/8
SECRETARIA REGIONAL DE EDUCAÇÃO									
047 - APERFEIÇOAMENTO E MODERNIZAÇÃO DO SISTEMA ADMINISTRATIVO									
021 - REFORÇO DA CAPACIDADE INSTITUCIONAL E DA EFICIÊNCIA DA ADMINISTRAÇÃO PÚBLICA E DOS SERVIÇOS PÚBLICOS									
50338 - SERVIÇOS ELETRONICOS INTEGRADOS PARA A EDUCAÇÃO	GAB SRE	Regional	2013 - 2020						
				2. Financ. Comunitário	0	0	0	255 646	
				3. Financ. Regional	40 000	16 432	4 860	297 330	
TOTAL DO PROJECTO 50338					40 000	16 432	4 860	552 977	29,6
TOTAL DA MEDIDA					40 000	16 432	4 860	552 977	29,6
TOTAL DO PROGRAMA					40 000	16 432	4 860	552 977	29,6

Mapa VII - Investimento por Programas, Medidas e Projetos

Departamento/Programa/Medida/Projectos	Informação Projecto				DOTAÇÃO		DESPESA	Execução anos anteriores	TAXA DE EXECUÇÃO
	Entidade responsável	Âmbito geográfico	Ano Início / Ano Fim	Fontes Financiamento	INICIAL	CORRIGIDA			
1	2	3	4	6	7	8	9	10	11=9/8
SECRETARIA REGIONAL DE EDUCAÇÃO									
048 - PROMOÇÃO DA INCLUSÃO SOCIAL E COMBATE A POBREZA									
022 - PROMOVER A COESÃO E A INCLUSÃO SOCIAL									
51527 - AÇÕES DE APOIO JUNTO DAS COMUNIDADES MADEIRENSES	GAB SRE	Regional	2016 - 2020	3. Financ. Regional	58 000	45 691	24 810	62 988	
TOTAL DO PROJECTO 51527					58 000	45 691	24 810	62 988	54,3
51528 - AÇÕES DE APOIO A IMIGRAÇÃO	GAB SRE	Regional	2016 - 2020	3. Financ. Regional	5 000	2 412	1 312	2 136	
TOTAL DO PROJECTO 51528					5 000	2 412	1 312	2 136	54,4
51529 - AÇÕES DE APOIO AS CASAS DA MADEIRA	GAB SRE	Nacional	2016 - 2020	3. Financ. Regional	71 000	95 500	24 500	47 500	
TOTAL DO PROJECTO 51529					71 000	95 500	24 500	47 500	25,7
TOTAL DA MEDIDA					134 000	143 603	50 622	112 624	35,3
023 - QUALIFICAÇÃO DE PESSOAS COM DEFICIÊNCIA OU INCAPACIDADE									
50543 - FORMAÇÃO PROFISSIONAL DE DEFICIENTES	DRE	Regional	2013 - 2020	2. Financ. Comunitário	68 009	82 862	51 675	190 091	
				3. Financ. Regional	12 002	16 568	11 028	133 120	
TOTAL DO PROJECTO 50543					80 011	99 430	62 704	323 211	63,1
TOTAL DA MEDIDA					80 011	99 430	62 704	323 211	63,1
TOTAL DO PROGRAMA					214 011	243 033	113 326	435 835	46,6

Mapa VII - Investimento por Programas, Medidas e Projetos

Departamento/Programa/Medida/Projectos	Informação Projecto				DOTAÇÃO		DESPESA	Execução anos anteriores	TAXA DE EXECUÇÃO
	Entidade responsável	Âmbito geográfico	Ano Inicio / Ano Fim	Fontes Financiamento	INICIAL	CORRIGIDA			
1	2	3	4	6	7	8	9	10	11=9/8
SECRETARIA REGIONAL DE EDUCAÇÃO									
051 - ATIVIDADES TRADICIONAIS									
030 - AGRICULTURA, DESENVOLVIMENTO RURAL E FLORESTAS									
51948 - PLANTAR O FUTURO	GAB SRE	Regional	2018 - 2018						
				3. Financ. Regional	12 000	12 000	1 036	0	
TOTAL DO PROJECTO 51948					12 000	12 000	1 036	0	8,6
TOTAL DA MEDIDA					12 000	12 000	1 036	0	8,6
TOTAL DO PROGRAMA					12 000	12 000	1 036	0	8,6

Mapa VII - Investimento por Programas, Medidas e Projetos

Departamento/Programa/Medida/Projectos	Informação Projecto				DOTAÇÃO		DESPESA	Execução anos anteriores	TAXA DE EXECUÇÃO
	Entidade responsável	Âmbito geográfico	Ano Inicio / Ano Fim	Fontes Financiamento	INICIAL	CORRIGIDA			
1	2	3	4	6	7	8	9	10	11=9/8
SECRETARIA REGIONAL DE EDUCAÇÃO 055 - ASSISTENCIA TECNICA 044 - ASSISTÊNCIA TÉCNICA 51227 - ASSISTENCIA TECNICA	IQ	Regional	2015 - 2020						
				2. Financ. Comunitário	79 571	82 623	58 751	28 616	
				3. Financ. Regional	17 038	18 011	11 468	28 416	
TOTAL DO PROJECTO 51227					96 609	100 634	70 219	57 032	69,8
TOTAL DA MEDIDA					96 609	100 634	70 219	57 032	69,8
TOTAL DO PROGRAMA					96 609	100 634	70 219	57 032	69,8
TOTAL DO DEPARTAMENTO					43 772 810	48 126 249	37 275 829	186 017 318	77,5
TOTAL GERAL					43 772 810	48 126 249	37 275 829	186 017 318	77,5
TOTAL CONSOLIDADO					43 772 810	48 126 249	37 275 829	185 773 120	77,5



SECRETARIA REGIONAL DA SAÚDE

Mapa VII - Investimento por Programas, Medidas e Projectos

Departamento/Programa/Medida/Projectos	Informação Projecto				DOTAÇÃO		DESPESA	Execução anos anteriores	TAXA DE EXECUÇÃO
	Entidade responsável	Âmbito geográfico	Ano Inicio / Ano Fim	Fontes Financiamento	INICIAL	CORRIGIDA			
1	2	3	4	6	7	8	9	10	11=9/8
SECRETARIA REGIONAL DA SAÚDE									
050 - SAUDE									
027 - REFORÇO DA ACESSIBILIDADE E DA QUALIDADE DOS SERVIÇOS DE SAÚDE									
50221 - FORMAÇÃO E APERFEIÇOAMENTO PROFISSIONAL	IASAUDE	Regional	2013 - 2019	2. Financ. Comunitário	119 000	119 000	3 840	44 458	
				3. Financ. Regional	21 000	0	0	336	
TOTAL DO PROJECTO 50221					140 000	119 000	3 840	44 793	3,2
50415 - EQUIPAMENTOS DE INOVAÇÃO E SUBSTITUIÇÃO	IASAUDE	Regional	2013 - 2019	3. Financ. Regional	20 000	3 600	3 599	13 432	
TOTAL DO PROJECTO 50415					20 000	3 600	3 599	13 432	100,0
50442 - SISTEMA DE INFORMAÇÃO INTEGRADO DA SAUDE	IASAUDE	Regional	2013 - 2019	2. Financ. Comunitário	0	0	0	0	
				3. Financ. Regional	71 000	0	0	0	
TOTAL DO PROJECTO 50442					71 000	0	0	0	0,0
51392 - EQUIPAMENTO INFORMÁTICO	SESARAM	Regional	2016 - 2018	1. Financ. Nacional	608 057	606 344	468 170	3 656	
TOTAL DO PROJECTO 51392					608 057	606 344	468 170	3 656	77,2
51393 - PROGRAMAS DE COMPUTADOR	SESARAM	Regional	2016 - 2018	1. Financ. Nacional	345 754	495 986	272 257	433 580	
TOTAL DO PROJECTO 51393					345 754	495 986	272 257	433 580	54,9
51478 - EQUIPAMENTO BASICO PARA SESARAM	SESARAM	Regional	2016 - 2018	1. Financ. Nacional	3 023 846	3 923 167	852 714	2 029 117	

Mapa VII - Investimento por Programas, Medidas e Projetos

Departamento/Programa/Medida/Projectos	Informação Projecto				DOTAÇÃO		DESPESA	Execução anos anteriores	TAXA DE EXECUÇÃO
	Entidade responsável	Âmbito geográfico	Ano Inicio / Ano Fim	Fontes Financiamento	INICIAL	CORRIGIDA			
1	2	3	4	6	7	8	9	10	11=9/8
SECRETARIA REGIONAL DA SAÚDE									
050 - SAUDE									
027 - REFORÇO DA ACESSIBILIDADE E DA QUALIDADE DOS SERVIÇOS DE SAÚDE									
				2. Financ. Comunitário	518 500	518 500	0	0	
				3. Financ. Regional	0	20 781	20 780	0	
TOTAL DO PROJECTO 51478					3 542 346	4 462 448	873 494	2 029 117	19,6
51532 - ESTUDOS E PROJETOS DO SETOR DA SAUDE	GSSRS	Regional	2016 - 2019						
				1. Financ. Nacional	0	226 066	225 786	47 214	
				3. Financ. Regional	260 000	293 288	293 288	196 269	
TOTAL DO PROJECTO 51532					260 000	519 354	519 074	243 483	99,9
51703 - GENEMACOR II	SESARAM	Regional	2017 - 2019						
				1. Financ. Nacional	32 535	23 901	0	0	
				2. Financ. Comunitário	203 159	203 159	0	0	
				3. Financ. Regional	27 218	27 218	0	3 885	
TOTAL DO PROJECTO 51703					262 912	254 278	0	3 885	0,0
51715 - PEDOPSIQUIATRIA	SESARAM	Regional	2017 - 2019						
				1. Financ. Nacional	0	0	0	0	
				2. Financ. Comunitário	45 715	0	0	0	
				3. Financ. Regional	0	0	0	0	
TOTAL DO PROJECTO 51715					45 715	0	0	0	0,0
51726 - ESTERILIZAÇÃO, ACONDICIONAMENTO E RENOVAÇÃO DE MATERIAL CIRURGICO	SESARAM	Regional	2017 - 2018						
				1. Financ. Nacional	350 000	0	0	0	
TOTAL DO PROJECTO 51726					350 000	0	0	0	0,0

Mapa VII - Investimento por Programas, Medidas e Projectos

Departamento/Programa/Medida/Projectos	Informação Projecto				DOTAÇÃO		DESPESA	Execução anos anteriores	TAXA DE EXECUÇÃO
	Entidade responsável	Âmbito geográfico	Ano Inicio / Ano Fim	Fontes Financiamento	INICIAL	CORRIGIDA			
1	2	3	4	6	7	8	9	10	11=9/8
SECRETARIA REGIONAL DA SAÚDE									
050 - SAUDE									
027 - REFORÇO DA ACESSIBILIDADE E DA QUALIDADE DOS SERVIÇOS DE SAÚDE									
51838 - EQUIPAMENTOS DE COMUNICAÇÃO	SESARAM	Regional	2017 - 2018	1. Financ. Nacional	8 000	2 014	0	5 985	
TOTAL DO PROJECTO 51838					8 000	2 014	0	5 985	0,0
51958 - FORMAÇÃO PROFISSIONAL PARA A ADMINISTRAÇÃO PUBLICA	SESARAM	Nacional	2018 - 2019	2. Financ. Comunitário	0	200 182	0	0	
				3. Financ. Regional	0	35 329	1 816	0	
TOTAL DO PROJECTO 51958					0	235 511	1 816	0	0,8
TOTAL DA MEDIDA					5 653 784	6 698 535	2 142 250	2 777 931	32,0

Mapa VII - Investimento por Programas, Medidas e Projectos

Departamento/Programa/Medida/Projectos	Informação Projecto				DOTAÇÃO		DESPESA	Execução anos anteriores	TAXA DE EXECUÇÃO
	Entidade responsável	Âmbito geográfico	Ano Início / Ano Fim	Fontes Financiamento	INICIAL	CORRIGIDA			
1	2	3	4	6	7	8	9	10	11=9/8
SECRETARIA REGIONAL DA SAÚDE									
050 - SAUDE									
028 - REFORÇO DA PROMOÇÃO DA SAÚDE PÚBLICA E DA MELHORIA DOS CUIDADOS DE SAÚDE									
50449 - PROMOÇÃO E PROTEÇÃO DA SAUDE	IASAUDE	Regional	2013 - 2019	3. Financ. Regional	60 000	12 073	10 854	56 104	
TOTAL DO PROJECTO 50449					60 000	12 073	10 854	56 104	89,9
50457 - INFORMAÇÃO, PLANEAMENTO E QUALIDADE EM SAUDE	IASAUDE	Regional	2013 - 2019	3. Financ. Regional	54 000	10 766	9 823	46 552	
TOTAL DO PROJECTO 50457					54 000	10 766	9 823	46 552	91,2
50491 - PREVENÇÃO E CONTROLO DA DOENÇA	IASAUDE	Regional	2013 - 2019	3. Financ. Regional	200 000	131 538	52 974	417 335	
TOTAL DO PROJECTO 50491					200 000	131 538	52 974	417 335	40,3
51363 - CENTRO DE COMPETÊNCIAS EM VETORES E DOENÇAS EMERGENTES	IASAUDE	Regional	2016 - 2019	3. Financ. Regional	30 000	0	0	0	
TOTAL DO PROJECTO 51363					30 000	0	0	0	0,0
51914 - PÉ DIABÉTICO	SESARAM	Nacional	2018 - 2018	1. Financ. Nacional	4 500	4 500	0	0	
				2. Financ. Comunitário	25 500	25 500	0	0	
TOTAL DO PROJECTO 51914					30 000	30 000	0	0	0,0
51915 - PROJETO CUIDAR+	SESARAM	Regional	2018 - 2018	1. Financ. Nacional	9 000	9 000	0	0	
				2. Financ. Comunitário	51 000	51 000	0	0	

Mapa VII - Investimento por Programas, Medidas e Projetos

Departamento/Programa/Medida/Projectos	Informação Projecto				DOTAÇÃO		DESPESA	Execução anos anteriores	TAXA DE EXECUÇÃO	
	Entidade responsável	Âmbito geográfico	Ano Inicio / Ano Fim	Fontes Financiamento	INICIAL	CORRIGIDA				
1	2	3	4	6	7	8	9	10	11=9/8	
SECRETARIA REGIONAL DA SAÚDE										
050 - SAUDE										
028 - REFORÇO DA PROMOÇÃO DA SAÚDE PÚBLICA E DA MELHORIA DOS CUIDADOS DE SAÚDE										
TOTAL DO PROJECTO 51915						60 000	60 000	0	0	0,0
51917 - GECIMA	SESARAM	Regional	2018 - 2018							
				1. Financ. Nacional		30 000	30 000	0	0	
				2. Financ. Comunitário		170 000	170 000	0	0	
TOTAL DO PROJECTO 51917						200 000	200 000	0	0	0,0
TOTAL DA MEDIDA						634 000	444 377	73 651	519 991	16,6

Mapa VII - Investimento por Programas, Medidas e Projetos

Departamento/Programa/Medida/Projectos	Informação Projecto				DOTAÇÃO		DESPESA	Execução anos anteriores	TAXA DE EXECUÇÃO
	Entidade responsável	Âmbito geográfico	Ano Início / Ano Fim	Fontes Financiamento	INICIAL	CORRIGIDA			
1	2	3	4	6	7	8	9	10	11=9/8
SECRETARIA REGIONAL DA SAÚDE									
050 - SAUDE									
029 - MELHORIA E REORDENAMENTO DA REDE DE INFRAESTRUTURAS DO SECTOR DA SAÚDE									
50530 - BENEFICIAÇÃO DE ESTRUTURAS FISICAS DO IASAUDE	IASAUDE	Regional	2013 - 2019	3. Financ. Regional	84 000	7 135	1 845	237 731	
TOTAL DO PROJECTO 50530					84 000	7 135	1 845	237 731	25,9
51315 - OBRA RECUPERAÇÃO EDIFÍCIO CS BOM JESUS	SESARAM	Regional	2015 - 2018	1. Financ. Nacional 3. Financ. Regional	3 925 922 7 831	3 925 922 0	1 138 308 0	478 525 957 077	
TOTAL DO PROJECTO 51315					3 933 753	3 925 922	1 138 308	1 435 601	29,0
51346 - OBRA CENTRO PROCRIAÇÃO MEDICA ASSISTIDA	SESARAM	Regional	2015 - 2018	1. Financ. Nacional 3. Financ. Regional	1 997 959 0	1 936 908 0	53 518 0	647 558 1 201 338	
TOTAL DO PROJECTO 51346					1 997 959	1 936 908	53 518	1 848 896	2,8
51360 - AUMENTO DA EFICIÊNCIA ENERGETICA DE EQUIPAMENTOS DE AR CONDICIONADO E ILUMINAÇÃO DA SEDE DO IASAUDE, IP-RAM	IASAUDE	Regional	2016 - 2019	2. Financ. Comunitário 3. Financ. Regional	0 42 500	0 0	0 0	0 0	
TOTAL DO PROJECTO 51360					42 500	0	0	0	0,0
51362 - PRODUÇÃO DE ENERGIA ELETRICA FOTOVOLTAICA E AQUECIMENTO COM ENERGIA SOLAR DO EDIFÍCIO SEDE IASAUDE, IP-RAM	IASAUDE	Regional	2016 - 2019						

Mapa VII - Investimento por Programas, Medidas e Projetos

Departamento/Programa/Medida/Projectos	Informação Projecto				DOTAÇÃO		DESPESA	Execução anos anteriores	TAXA DE EXECUÇÃO
	Entidade responsável	Âmbito geográfico	Ano Início / Ano Fim	Fontes Financiamento	INICIAL	CORRIGIDA			
1	2	3	4	6	7	8	9	10	11=9/8
SECRETARIA REGIONAL DA SAÚDE									
050 - SAUDE									
029 - MELHORIA E REORDENAMENTO DA REDE DE INFRAESTRUTURAS DO SECTOR DA SAÚDE									
				2. Financ. Comunitário	0	0	0	0	
				3. Financ. Regional	13 000	0	0	0	
TOTAL DO PROJECTO 51362					13 000	0	0	0	0,0
51479 - DIVERSAS OBRAS SESARAM	SESARAM	Regional	2016 - 2018						
				1. Financ. Nacional	647 624	643 803	166 821	127 661	
				2. Financ. Comunitário	76 500	76 500	0	0	
TOTAL DO PROJECTO 51479					724 124	720 303	166 821	127 661	23,2
51728 - OBRAS DE CONSERVAÇÃO/REMODELAÇÃO DE INFRAESTRUTURAS HOSPITALARES E DE CENTROS DE SAÚDE	SESARAM	Regional	2017 - 2018						
				1. Financ. Nacional	784 197	737 342	410 144	47 706	
TOTAL DO PROJECTO 51728					784 197	737 342	410 144	47 706	55,6
51916 - SEGURANÇA HOSPITALAR	SESARAM	Regional	2018 - 2018						
				1. Financ. Nacional	100 000	100 000	0	0	
TOTAL DO PROJECTO 51916					100 000	100 000	0	0	0,0
51972 - CONTRATO-PROGRAMA DE INVESTIMENTOS - PSIQUIATRIA	IASAUDE	Regional	2018 - 2019						
				1. Financ. Nacional	0	2 537 791	1 780 024	0	
TOTAL DO PROJECTO 51972					0	2 537 791	1 780 024	0	70,1
TOTAL DA MEDIDA					7 679 533	9 965 401	3 550 660	3 697 596	35,6
TOTAL DO PROGRAMA					13 967 317	17 108 313	5 766 560	6 995 518	33,7

Mapa VII - Investimento por Programas, Medidas e Projetos

Departamento/Programa/Medida/Projectos	Informação Projecto				DOTAÇÃO		DESPESA	Execução anos anteriores	TAXA DE EXECUÇÃO
	Entidade responsável	Âmbito geográfico	Ano Inicio / Ano Fim	Fontes Financiamento	INICIAL	CORRIGIDA			
1	2	3	4	6	7	8	9	10	11=9/8
SECRETARIA REGIONAL DA SAÚDE									
053 - PROMOVER A ADAPTAÇÃO AS ALTERAÇÕES CLIMATICAS E A PREVENÇÃO E GESTAO DE RISCOS									
041 - PREVENÇÃO E GESTÃO DE RISCOS NATURAIS E ANTRÓPICOS									
51912 - APOIO AS ASSOCIAÇÕES DE BOMBEIROS DA RAM	GSSRS	Nacional	2018 - 2019	3. Financ. Regional	1 950 000	1 950 000	1 950 000	0	
TOTAL DO PROJECTO 51912					1 950 000	1 950 000	1 950 000	0	100,0
TOTAL DA MEDIDA					1 950 000	1 950 000	1 950 000	0	100,0

Mapa VII - Investimento por Programas, Medidas e Projectos

Departamento/Programa/Medida/Projectos	Informação Projecto				DOTAÇÃO		DESPESA	Execução anos anteriores	TAXA DE EXECUÇÃO
	Entidade responsável	Âmbito geográfico	Ano Início / Ano Fim	Fontes Financiamento	INICIAL	CORRIGIDA			
1	2	3	4	6	7	8	9	10	11=9/8
SECRETARIA REGIONAL DA SAÚDE									
053 - PROMOVER A ADAPTAÇÃO AS ALTERAÇÕES CLIMATICAS E A PREVENÇÃO E GESTÃO DE RISCOS									
042 - PROMOÇÃO DE INVESTIMENTOS PARA ABORDAR RISCOS ESPECÍFICOS									
51621 - DEMA -DESLOCALIZAÇÃO DE ASSISTÊNCIA MÉDICA DE URGÊNCIA EM SITUAÇÕES DE CATÁSTROFE	SRPC	Regional	2017 - 2019	2. Financ. Comunitário	9 384	9 384	6 303	0	
				3. Financ. Regional	1 656	1 656	1 112	0	
TOTAL DO PROJECTO 51621					11 040	11 040	7 415	0	67,2
51622 - PROTECFLOR2	SRPC	Regional	2017 - 2018	2. Financ. Comunitário	774 798	895 950	807 678	0	
				3. Financ. Regional	136 729	0	0	0	
TOTAL DO PROJECTO 51622					911 527	895 950	807 678	0	90,1
51623 - PROTECFLOR3	SRPC	Regional	2017 - 2019	2. Financ. Comunitário	2 019 070	2 022 705	755 509	0	
				3. Financ. Regional	356 306	129 050	129 049	0	
TOTAL DO PROJECTO 51623					2 375 376	2 151 755	884 558	0	41,1
51688 - INFRAESTRUTURAS	SRPC	Regional	2016 - 2018	3. Financ. Regional	500 000	500 000	500 000	1 000 000	
TOTAL DO PROJECTO 51688					500 000	500 000	500 000	1 000 000	100,0
51878 - IMPLEMENTAÇÃO DOS MEIOS AEREOS NA RAM	SRPC	Regional	2018 - 2018	1. Financ. Nacional	350 000	350 000	88 776	0	
				3. Financ. Regional	550 000	444 425	127 520	0	
TOTAL DO PROJECTO 51878					900 000	794 425	216 296	0	27,2

Mapa VII - Investimento por Programas, Medidas e Projetos

Departamento/Programa/Medida/Projectos	Informação Projecto				DOTAÇÃO		DESPESA	Execução anos anteriores	TAXA DE EXECUÇÃO
	Entidade responsável	Âmbito geográfico	Ano Inicio / Ano Fim	Fontes Financiamento	INICIAL	CORRIGIDA			
1	2	3	4	6	7	8	9	10	11=9/8
SECRETARIA REGIONAL DA SAÚDE									
053 - PROMOVER A ADAPTAÇÃO AS ALTERAÇÕES CLIMATICAS E A PREVENÇÃO E GESTAO DE RISCOS									
042 - PROMOÇÃO DE INVESTIMENTOS PARA ABORDAR RISCOS ESPECÍFICOS									
51879 - AUMENTO DA CAPACIDADE FORMATIVA DO CENTRO DE FORMAÇÃO DE PROTECÇÃO CIVIL E BOMBEIROS	SRPC	Regional	2018 - 2018	3. Financ. Regional	50 000	0	0	0	
TOTAL DO PROJECTO 51879					50 000	0	0	0	0,0
TOTAL DA MEDIDA					4 747 943	4 353 170	2 415 947	1 000 000	55,5
TOTAL DO PROGRAMA					6 697 943	6 303 170	4 365 947	1 000 000	69,3
TOTAL DO DEPARTAMENTO					20 665 260	23 411 483	10 132 508	7 995 518	43,3
TOTAL GERAL					20 665 260	23 411 483	10 132 508	7 995 518	43,3
TOTAL CONSOLIDADO					20 665 260	23 411 483	10 132 508	7 995 518	43,3



SECRETARIA REGIONAL DE AGRICULTURA E PESCAS

Mapa VII - Investimento por Programas, Medidas e Projetos

Departamento/Programa/Medida/Projectos	Informação Projecto				DOTAÇÃO		DESPESA	Execução anos anteriores	TAXA DE EXECUÇÃO
	Entidade responsável	Âmbito geográfico	Ano Inicio / Ano Fim	Fontes Financiamento	INICIAL	CORRIGIDA			
1	2	3	4	6	7	8	9	10	11=9/8
SECRETARIA REGIONAL DE AGRICULTURA E PESCAS 042 - DESENVOLVIMENTO EMPRESARIAL 004 - APOIO À INTERNACIONALIZAÇÃO 51446 - REPRESENTAÇÃO DO VINHO MADEIRA NOS MERCADOS INTERNACIONAIS	IVBAM	Regional	2016 - 2018						
				2. Financ. Comunitário	0	0	0	132 085	
				3. Financ. Regional	50 000	203 871	102 232	23 310	
TOTAL DO PROJECTO 51446					50 000	203 871	102 232	155 395	50,1
TOTAL DA MEDIDA					50 000	203 871	102 232	155 395	50,1

Mapa VII - Investimento por Programas, Medidas e Projetos

Departamento/Programa/Medida/Projectos	Informação Projecto				DOTAÇÃO		DESPESA	Execução anos anteriores	TAXA DE EXECUÇÃO
	Entidade responsável	Âmbito geográfico	Ano Início / Ano Fim	Fontes Financiamento	INICIAL	CORRIGIDA			
1	2	3	4	6	7	8	9	10	11=9/8
SECRETARIA REGIONAL DE AGRICULTURA E PESCAS									
042 - DESENVOLVIMENTO EMPRESARIAL									
005 - ATIVIDADES EMPRESARIAIS TRADICIONAIS									
50042 - PROMOÇÃO E VALORIZAÇÃO DOS PRODUTOS REGIONAIS-DRADR	DRA	Regional	2013 - 2020	3. Financ. Regional	20 000	700 550	611 475	1 028 491	
TOTAL DO PROJECTO 50042					20 000	700 550	611 475	1 028 491	87,3
50304 - PLANO PROMOCIONAL DO VINHO (VLQPRD,VQPRD MADEIRENSE,VRTM)	IVBAM	Regional	2013 - 2018	2. Financ. Comunitário	297 500	315 568	212 264	1 247 626	
				3. Financ. Regional	52 500	52 500	34 266	219 240	
TOTAL DO PROJECTO 50304					350 000	368 068	246 530	1 466 865	67,0
50325 - PROMOÇÃO DO BORDADO MADEIRA E DO ARTESANATO REGIONAL	IVBAM	Regional	2013 - 2018	1. Financ. Nacional	0	0	0	201 155	
				2. Financ. Comunitário	328 950	329 413	137 420	671 120	
				3. Financ. Regional	58 050	53 550	19 707	118 637	
TOTAL DO PROJECTO 50325					387 000	382 963	157 127	990 912	41,0
51641 - CAPACITAR PELA INOVAÇÃO - CRAFT & ART	IVBAM	Regional	2017 - 2019	2. Financ. Comunitário	85 000	85 000	7 345	10 849	
				3. Financ. Regional	15 000	15 000	1 297	1 914	
TOTAL DO PROJECTO 51641					100 000	100 000	8 641	12 763	8,6
51643 - PLANO DE REVITALIZAÇÃO DO VIME DA MADEIRA	IVBAM	Regional	2017 - 2018	2. Financ. Comunitário	2 833	2 833	0	0	
				3. Financ. Regional	500	500	0	0	

Mapa VII - Investimento por Programas, Medidas e Projetos

Departamento/Programa/Medida/Projectos	Informação Projecto				DOTAÇÃO		DESPESA	Execução anos anteriores	TAXA DE EXECUÇÃO
	Entidade responsável	Âmbito geográfico	Ano Início / Ano Fim	Fontes Financiamento	INICIAL	CORRIGIDA			
1	2	3	4	6	7	8	9	10	11=9/8
SECRETARIA REGIONAL DE AGRICULTURA E PESCAS									
042 - DESENVOLVIMENTO EMPRESARIAL									
005 - ATIVIDADES EMPRESARIAIS TRADICIONAIS									
TOTAL DO PROJECTO 51643					3 333	3 333	0	0	0,0
51861 - AGRI -SIMPLE-THIRD COUNTRIES (EUAMADEIRA)	IVBAM	Nacional	2018 - 2020						
				2. Financ. Comunitário	469 200	269 200	0	0	
				3. Financ. Regional	117 300	67 300	0	0	
TOTAL DO PROJECTO 51861					586 500	336 500	0	0	0,0
51862 - AGRI-SIMPLE-THIRD COUNTRIES (ASIAMADEIRA)	IVBAM	Nacional	2018 - 2020						
				2. Financ. Comunitário	337 600	337 600	0	0	
				3. Financ. Regional	84 400	84 400	0	0	
TOTAL DO PROJECTO 51862					422 000	422 000	0	0	0,0
51863 - REESTRUTURAÇÃO DO ESPAÇO P/CENTRO DE INTERPRETAÇÃO DO BORDADO MADEIRA	IVBAM	Regional	2018 - 2019						
				2. Financ. Comunitário	14 450	107 755	0	0	
				3. Financ. Regional	2 550	7 050	0	0	
TOTAL DO PROJECTO 51863					17 000	114 805	0	0	0,0
51867 - PROMOÇÃO DO RUM	IVBAM	Nacional	2018 - 2020						
				2. Financ. Comunitário	42 500	42 500	26 071	0	
				3. Financ. Regional	7 500	7 500	4 481	0	
TOTAL DO PROJECTO 51867					50 000	50 000	30 552	0	61,1
TOTAL DA MEDIDA					1 935 833	2 478 219	1 054 326	3 499 031	42,5

Mapa VII - Investimento por Programas, Medidas e Projectos

Departamento/Programa/Medida/Projectos	Informação Projecto				DOTAÇÃO		DESPESA	Execução anos anteriores	TAXA DE EXECUÇÃO
	Entidade responsável	Âmbito geográfico	Ano Inicio / Ano Fim	Fontes Financiamento	INICIAL	CORRIGIDA			
1	2	3	4	6	7	8	9	10	11=9/8
SECRETARIA REGIONAL DE AGRICULTURA E PESCAS									
042 - DESENVOLVIMENTO EMPRESARIAL									
006 - COOPERAÇÃO TERRITORIAL									
51162 - PERVEMAC - AGRICULTURA E SEGURANÇA ALIMENTAR NA MACARONÉSIA	DRA	Regional	2014 - 2019	2. Financ. Comunitário	10 237	128 804	121 751	22 721	
				3. Financ. Regional	1 807	22 731	21 485	4 010	
TOTAL DO PROJECTO 51162					12 044	151 535	143 236	26 730	94,5
51686 - MACAROFOOD - VALORIZAÇÃO DE PRODUTOS MARINHOS DA MACARONÉSIA	DRP	Regional	2017 - 2020	2. Financ. Comunitário	55 350	55 350	4 199	4 210	
				3. Financ. Regional	9 768	9 768	741	743	
TOTAL DO PROJECTO 51686					65 118	65 118	4 940	4 953	7,6
51687 - MARISCOMAC - DESENVOLVIMENTO EXPLORAÇÃO E COMERCIALIZAÇÃO SUSTENTÁVEL DE MARISCOS	DRP	Regional	2017 - 2020	2. Financ. Comunitário	91 057	87 919	21 619	16 188	
				3. Financ. Regional	16 069	15 517	3 815	2 857	
TOTAL DO PROJECTO 51687					107 126	103 436	25 434	19 045	24,6
TOTAL DA MEDIDA					184 288	320 089	173 610	50 729	54,2
TOTAL DO PROGRAMA					2 170 121	3 002 179	1 330 168	3 705 155	44,3

Mapa VII - Investimento por Programas, Medidas e Projectos

Departamento/Programa/Medida/Projectos	Informação Projecto				DOTAÇÃO		DESPESA	Execução anos anteriores	TAXA DE EXECUÇÃO
	Entidade responsável	Âmbito geográfico	Ano Inicio / Ano Fim	Fontes Financiamento	INICIAL	CORRIGIDA			
1	2	3	4	6	7	8	9	10	11=9/8
SECRETARIA REGIONAL DE AGRICULTURA E PESCAS 047 - APERFEIÇOAMENTO E MODERNIZAÇÃO DO SISTEMA ADMINISTRATIVO 021 - REFORÇO DA CAPACIDADE INSTITUCIONAL E DA EFICIÊNCIA DA ADMINISTRAÇÃO PÚBLICA E DOS SERVIÇOS PÚBLICOS 50090 - ACREDITACAO LAB.REG.VETERIN.E SEGURANCA ALIMENTAR	DRA	Regional	2013 - 2020						
				2. Financ. Comunitário	0	0	0	114 012	
				3. Financ. Regional	22 354	23 141	23 137	46 042	
TOTAL DO PROJECTO 50090					22 354	23 141	23 137	160 054	100,0
TOTAL DA MEDIDA					22 354	23 141	23 137	160 054	100,0
TOTAL DO PROGRAMA					22 354	23 141	23 137	160 054	100,0

Mapa VII - Investimento por Programas, Medidas e Projetos

Departamento/Programa/Medida/Projectos	Informação Projecto				DOTAÇÃO		DESPESA	Execução anos anteriores	TAXA DE EXECUÇÃO
	Entidade responsável	Âmbito geográfico	Ano Inicio / Ano Fim	Fontes Financiamento	INICIAL	CORRIGIDA			
1	2	3	4	6	7	8	9	10	11=9/8
SECRETARIA REGIONAL DE AGRICULTURA E PESCAS 048 - PROMOÇÃO DA INCLUSÃO SOCIAL E COMBATE A POBREZA 022 - PROMOVER A COESÃO E A INCLUSÃO SOCIAL 50013 - APOIO AS CASAS DO POVO E ASSOCIAÇÕES DE DESENV RURAL-DRADR	DRA	Regional	2013 - 2020	3. Financ. Regional	270 000	499 157	476 260	2 143 448	
TOTAL DO PROJECTO 50013					270 000	499 157	476 260	2 143 448	95,4
TOTAL DA MEDIDA					270 000	499 157	476 260	2 143 448	95,4
TOTAL DO PROGRAMA					270 000	499 157	476 260	2 143 448	95,4

Mapa VII - Investimento por Programas, Medidas e Projetos

Departamento/Programa/Medida/Projectos	Informação Projecto				DOTAÇÃO		DESPESA	Execução anos anteriores	TAXA DE EXECUÇÃO
	Entidade responsável	Âmbito geográfico	Ano Início / Ano Fim	Fontes Financiamento	INICIAL	CORRIGIDA			
1	2	3	4	6	7	8	9	10	11=9/8
SECRETARIA REGIONAL DE AGRICULTURA E PESCAS									
051 - ATIVIDADES TRADICIONAIS									
030 - AGRICULTURA, DESENVOLVIMENTO RURAL E FLORESTAS									
50008 - ACOES APOIO A AGRICULTURA E PECUARIA MADEIRENSE	DRA	Regional	2013 - 2020	3. Financ. Regional	609 034	1 756 604	1 315 521	1 653 930	
TOTAL DO PROJECTO 50008					609 034	1 756 604	1 315 521	1 653 930	74,9
50017 - LABORATORIOS AGRO ALIMENTARES-DRADR	DRA	Regional	2013 - 2020	3. Financ. Regional	228 000	207 275	121 378	1 095 965	
TOTAL DO PROJECTO 50017					228 000	207 275	121 378	1 095 965	58,6
50021 - PLANO DE DESENVOLVIMENTO AGRICOLA E RURAL-DRADR	DRA	Regional	2013 - 2018	3. Financ. Regional	174 389	137 989	0	4 669 329	
TOTAL DO PROJECTO 50021					174 389	137 989	0	4 669 329	0,0
50025 - INFRAESTRUTURAS PARA DESENVOLV COMERCIO AGRO-ALIMENT-DRADR	DRA	Regional	2013 - 2020	3. Financ. Regional	200 000	227 362	196 118	1 026 352	
TOTAL DO PROJECTO 50025					200 000	227 362	196 118	1 026 352	86,3
50032 - MICROLAB-DRADR	DRA	Regional	2013 - 2020	3. Financ. Regional	30 000	16 182	9 305	80 078	
TOTAL DO PROJECTO 50032					30 000	16 182	9 305	80 078	57,5
50033 - DESENVOLVIMENTO DA PRODUCAO ANIMAL-DRADR	DRA	Regional	2013 - 2020	3. Financ. Regional	60 000	45 146	35 049	207 919	

Mapa VII - Investimento por Programas, Medidas e Projectos

Departamento/Programa/Medida/Projectos	Informação Projecto				DOTAÇÃO		DESPESA	Execução anos anteriores	TAXA DE EXECUÇÃO	
	Entidade responsável	Âmbito geográfico	Ano Início / Ano Fim	Fontes Financiamento	INICIAL	CORRIGIDA				
1	2	3	4	6	7	8	9	10	11=9/8	
SECRETARIA REGIONAL DE AGRICULTURA E PESCAS										
051 - ATIVIDADES TRADICIONAIS										
030 - AGRICULTURA, DESENVOLVIMENTO RURAL E FLORESTAS										
TOTAL DO PROJECTO 50033						60 000	45 146	35 049	207 919	77,6
50035 - GESTAO E CONTROLO DAS AJUDAS-DRADR	DRA	Nacional	2013 - 2020							
				2. Financ. Comunitário	0	0	0	20 500		
				3. Financ. Regional	10 000	21 398	21 398	129 326		
TOTAL DO PROJECTO 50035					10 000	21 398	21 398	149 826	100,0	
50036 - PROGRAMA DE COMBATE E CONTROLO DE ROEDORES - DRADR	DRA	Nacional	2013 - 2020							
				3. Financ. Regional	133 000	118 522	82 109	499 059		
TOTAL DO PROJECTO 50036					133 000	118 522	82 109	499 059	69,3	
50037 - ASSISTENCIA TECNICA E MECANIZACAO AGRICOLA	DRA	Regional	2013 - 2020							
				3. Financ. Regional	10 000	124	124	12 878		
TOTAL DO PROJECTO 50037					10 000	124	124	12 878	99,7	
50129 - APOIOS AO CARAM, E.P.E.	CARAM, EPE	Regional	2013 - 2022							
				3. Financ. Regional	541 667	541 667	541 667	2 780 950		
TOTAL DO PROJECTO 50129					541 667	541 667	541 667	2 780 950	100,0	
50137 - INDEMNIZACOES - SEGUROS DE RESES - CARAM, EPE	CARAM, EPE	Regional	2013 - 2019							
				3. Financ. Regional	6 400	6 400	66	65 836		
TOTAL DO PROJECTO 50137					6 400	6 400	66	65 836	1,0	
50211 - ADEGA DE SAO VICENTE	IVBAM	Regional	2013 - 2020							

Mapa VII - Investimento por Programas, Medidas e Projetos

Departamento/Programa/Medida/Projectos	Informação Projecto				DOTAÇÃO		DESPESA	Execução anos anteriores	TAXA DE EXECUÇÃO
	Entidade responsável	Âmbito geográfico	Ano Início / Ano Fim	Fontes Financiamento	INICIAL	CORRIGIDA			
1	2	3	4	6	7	8	9	10	11=9/8
SECRETARIA REGIONAL DE AGRICULTURA E PESCAS									
051 - ATIVIDADES TRADICIONAIS									
030 - AGRICULTURA, DESENVOLVIMENTO RURAL E FLORESTAS									
				2. Financ. Comunitário	0	0	0	265 002	
				3. Financ. Regional	135 293	798 688	380 906	1 405 714	
TOTAL DO PROJECTO 50211					135 293	798 688	380 906	1 670 716	47,7
50265 - REDIMENSIONAMENTO DO LABORATORIO	IVBAM	Regional	2013 - 2020						
				3. Financ. Regional	61 000	108 944	42 753	172 695	
TOTAL DO PROJECTO 50265					61 000	108 944	42 753	172 695	39,2
50277 - PLANO DE DESENVOLVIMENTO E REORDENAMENTO VITIVINICOLA	IVBAM	Regional	2013 - 2020						
				2. Financ. Comunitário	0	0	0	0	
				3. Financ. Regional	120 000	297 129	53 320	185 266	
TOTAL DO PROJECTO 50277					120 000	297 129	53 320	185 266	17,9
51193 - PRODERAM 2020 - APOIOS A ENTIDADES PRIVADAS E AUTARQUIAS	GSSRAP	Regional	2015 - 2023						
				1. Financ. Nacional	3 000 000	3 589 311	3 589 152	1 863 744	
				3. Financ. Regional	0	0	0	263 463	
TOTAL DO PROJECTO 51193					3 000 000	3 589 311	3 589 152	2 127 207	100,0
51336 - PROSPEÇÕES FITOSSANITÁRIAS NA RAM	DRA	Regional	2015 - 2020						
				2. Financ. Comunitário	15 895	14 024	7 684	18 778	
				3. Financ. Regional	2 805	4 676	2 562	11 594	
TOTAL DO PROJECTO 51336					18 700	18 700	10 246	30 372	54,8
51523 - CONSTRUÇÃO E EQUIPAMENTO DA SIDRARIA DA MADEIRA	DRA	Regional	2016 - 2019						

Mapa VII - Investimento por Programas, Medidas e Projectos

Departamento/Programa/Medida/Projectos	Informação Projecto				DOTAÇÃO		DESPESA	Execução anos anteriores	TAXA DE EXECUÇÃO
	Entidade responsável	Âmbito geográfico	Ano Inicio / Ano Fim	Fontes Financiamento	INICIAL	CORRIGIDA			
1	2	3	4	6	7	8	9	10	11=9/8
SECRETARIA REGIONAL DE AGRICULTURA E PESCAS									
051 - ATIVIDADES TRADICIONAIS									
030 - AGRICULTURA, DESENVOLVIMENTO RURAL E FLORESTAS									
				2. Financ. Comunitário	307 376	66 936	0	0	
				3. Financ. Regional	192 624	38 525	0	0	
TOTAL DO PROJECTO 51523					500 000	105 461	0	0	0,0
51644 - PROSPEÇÃO E MULTIPLICAÇÃO DE MATERIAL VEGETATIVO VITÍCOLA	IVBAM	Regional	2017 - 2018						
				2. Financ. Comunitário	31 450	31 450	0	0	
				3. Financ. Regional	13 690	12 062	0	0	
TOTAL DO PROJECTO 51644					45 140	43 512	0	0	0,0
51649 - REESTRUTURAÇÃO E RECONVERSAO DAS VINHAS	IVBAM	Regional	2017 - 2018						
				2. Financ. Comunitário	56 100	56 100	2 075	0	
				3. Financ. Regional	24 420	21 516	903	0	
TOTAL DO PROJECTO 51649					80 520	77 616	2 979	0	3,8
51651 - REESTRUTURAÇÃO DA LINHA DE ENGARRAFAMENTO DA ADEGA DE SAO VICENTE	IVBAM	Regional	2017 - 2018						
				1. Financ. Nacional	136 592	0	0	0	
				2. Financ. Comunitário	305 535	0	0	0	
TOTAL DO PROJECTO 51651					442 127	0	0	0	0,0
51657 - APOIO ÀS AÇÕES DE INSPEÇÃO FITOSSANITÁRIA	DRA	Nacional	2017 - 2020						
				3. Financ. Regional	2 800	1 933	1 680	1 477	
TOTAL DO PROJECTO 51657					2 800	1 933	1 680	1 477	86,9

Mapa VII - Investimento por Programas, Medidas e Projectos

Departamento/Programa/Medida/Projectos	Informação Projecto				DOTAÇÃO		DESPESA	Execução anos anteriores	TAXA DE EXECUÇÃO
	Entidade responsável	Âmbito geográfico	Ano Início / Ano Fim	Fontes Financiamento	INICIAL	CORRIGIDA			
1	2	3	4	6	7	8	9	10	11=9/8
SECRETARIA REGIONAL DE AGRICULTURA E PESCAS									
051 - ATIVIDADES TRADICIONAIS									
030 - AGRICULTURA, DESENVOLVIMENTO RURAL E FLORESTAS									
51664 - APOIO A AÇÕES DE FORMAÇÃO PROFISSIONAL E DE AQUISIÇÃO DE COMPETÊNCIAS	GSSRAP	Regional	2017 - 2020						
				2. Financ. Comunitário	52 663	52 663	0	0	
				3. Financ. Regional	198 546	139 328	66 978	0	
TOTAL DO PROJECTO 51664					251 209	191 991	66 978	0	34,9
51666 - APOIO A ATIVIDADES DE DEMONSTRAÇÃO/AÇÕES DE INFORMAÇÃO	GSSRAP	Nacional	2017 - 2020						
				2. Financ. Comunitário	7 689	7 689	0	0	
				3. Financ. Regional	25 467	18 278	0	0	
TOTAL DO PROJECTO 51666					33 156	25 967	0	0	0,0
51670 - PROMOÇÃO DA AGRICULTURA BIOLÓGICA E PROTEÇÃO INTEGRADA	DRA	Regional	2017 - 2020						
				3. Financ. Regional	16 900	2 444	2 442	125	
TOTAL DO PROJECTO 51670					16 900	2 444	2 442	125	99,9
51675 - APOIO ÀS AÇÕES DE DINAMIZAÇÃO RURAL	DRA	Regional	2017 - 2020						
				3. Financ. Regional	20 000	5 861	5 518	476	
TOTAL DO PROJECTO 51675					20 000	5 861	5 518	476	94,2
51679 - LOJAS DO AGRICULTOR	DRA	Regional	2017 - 2020						
				3. Financ. Regional	30 000	0	0	0	
TOTAL DO PROJECTO 51679					30 000	0	0	0	0,0
51692 - EXPERIMENTAÇÃO E DESENVOLVIMENTO EM AGRICULTURA	DRA	Regional	2017 - 2020						

Mapa VII - Investimento por Programas, Medidas e Projectos

Departamento/Programa/Medida/Projectos	Informação Projecto				DOTAÇÃO		DESPESA	Execução anos anteriores	TAXA DE EXECUÇÃO
	Entidade responsável	Âmbito geográfico	Ano Inicio / Ano Fim	Fontes Financiamento	INICIAL	CORRIGIDA			
1	2	3	4	6	7	8	9	10	11=9/8
SECRETARIA REGIONAL DE AGRICULTURA E PESCAS 051 - ATIVIDADES TRADICIONAIS 030 - AGRICULTURA, DESENVOLVIMENTO RURAL E FLORESTAS									
				1. Financ. Nacional	0	0	0	0	
				3. Financ. Regional	150 000	78 109	73 676	102 790	
TOTAL DO PROJECTO 51692					150 000	78 109	73 676	102 790	94,3
51694 - INSTALAÇÃO DE SISTEMA AGROFLORESTAL NA ESTAÇÃO ZOOTECNICA DA MADEIRA	DRA	Regional	2017 - 2019						
				1. Financ. Nacional	191 476	140 385	55 512	0	
				2. Financ. Comunitário	765 904	678 465	117 964	0	
				3. Financ. Regional	114 451	63 815	13 237	18 910	
TOTAL DO PROJECTO 51694					1 071 831	882 665	186 713	18 910	21,2
51751 - APOIOS À GESBA, LDA	GSSRAP	Regional	2017 - 2018						
				3. Financ. Regional	0	2 550 000	0	0	
TOTAL DO PROJECTO 51751					0	2 550 000	0	0	0,0
51840 - CAMINHO AGRICOLA DO PINHEIRO - PONTA DO SOL	DRA	Regional	2017 - 2018						
				1. Financ. Nacional	0	83 892	0	0	
				2. Financ. Comunitário	2 141 863	1 317 558	15 586	22 265	
				3. Financ. Regional	0	2 338	0	0	
TOTAL DO PROJECTO 51840					2 141 863	1 403 788	15 586	22 265	1,1
51871 - CENTRO DE PROVAS DOS VINHOS MADEIRAS E DAS BEBIDAS ESPIRITUOSAS	IVBAM	Nacional	2018 - 2019						
				2. Financ. Comunitário	127 500	127 500	0	0	
				3. Financ. Regional	22 500	22 500	0	0	

Mapa VII - Investimento por Programas, Medidas e Projectos

Departamento/Programa/Medida/Projectos	Informação Projecto				DOTAÇÃO		DESPESA	Execução anos anteriores	TAXA DE EXECUÇÃO
	Entidade responsável	Âmbito geográfico	Ano Início / Ano Fim	Fontes Financiamento	INICIAL	CORRIGIDA			
1	2	3	4	6	7	8	9	10	11=9/8
SECRETARIA REGIONAL DE AGRICULTURA E PESCAS									
051 - ATIVIDADES TRADICIONAIS									
030 - AGRICULTURA, DESENVOLVIMENTO RURAL E FLORESTAS									
TOTAL DO PROJECTO 51871					150 000	150 000	0	0	0,0
51874 - MADEIRA WINE CONGRESS	IVBAM	Regional	2018 - 2018						
				2. Financ. Comunitário	42 500	42 500	0	0	
				3. Financ. Regional	7 500	7 500	0	0	
TOTAL DO PROJECTO 51874					50 000	50 000	0	0	0,0
51876 - RELOCALIZAÇÃO DA ADEGA DE SAO VICENTE	IVBAM	Regional	2018 - 2018						
				2. Financ. Comunitário	892 500	892 500	0	0	
				3. Financ. Regional	157 500	157 500	0	0	
TOTAL DO PROJECTO 51876					1 050 000	1 050 000	0	0	0,0
51880 - EMPREITADA DE REMODELAÇÃO DO CENTRO DE ABATE DA MADEIRA	CARAM, EPE	Regional	2018 - 2018						
				3. Financ. Regional	451 471	451 471	451 471	0	
TOTAL DO PROJECTO 51880					451 471	451 471	451 471	0	100,0
51895 - VALORIZAÇÃO DE PLANTAS ENDÉMICAS DA MADEIRA	DRA	Regional	2018 - 2020						
				2. Financ. Comunitário	51 505	51 505	0	0	
				3. Financ. Regional	9 088	9 088	0	0	
TOTAL DO PROJECTO 51895					60 593	60 593	0	0	0,0
51943 - DISNITRIFICAÇÃO DO EFLUENTE FINAL DA ETAR DO CARAM	CARAM, EPE	Regional	2018 - 2018						
				2. Financ. Comunitário	112 012	112 012	0	0	
				3. Financ. Regional	34 388	34 388	0	0	

Mapa VII - Investimento por Programas, Medidas e Projectos

Departamento/Programa/Medida/Projectos	Informação Projecto				DOTAÇÃO		DESPESA	Execução anos anteriores	TAXA DE EXECUÇÃO	
	Entidade responsável	Âmbito geográfico	Ano Início / Ano Fim	Fontes Financiamento	INICIAL	CORRIGIDA				
1	2	3	4	6	7	8	9	10	11=9/8	
SECRETARIA REGIONAL DE AGRICULTURA E PESCAS										
051 - ATIVIDADES TRADICIONAIS										
030 - AGRICULTURA, DESENVOLVIMENTO RURAL E FLORESTAS										
TOTAL DO PROJECTO 51943						146 400	146 400	0	0	0,0
51945 - CONSTRUÇÃO DO CAMINHO AGRÍCOLA DO CURRAL JANGÃO e RIBEIRA BRAVA	DRA	Regional	2018 - 2019			1 257 500	1 155 988	0	0	
				2. Financ. Comunitário		0	59 812	0	0	
				3. Financ. Regional				0	0	
TOTAL DO PROJECTO 51945						1 257 500	1 215 800	0	0	0,0
51978 - CAMINHO AGRÍCOLA DAS AREIAS	DRA	Regional	2018 - 2019							
				2. Financ. Comunitário		0	626 145	0	0	
				3. Financ. Regional		0	110 497	0	0	
TOTAL DO PROJECTO 51978						0	736 642	0	0	0,0
51979 - CAMINHO DAS GINJAS-PAUL DA SERRA	DRA	Regional	2018 - 2019							
				2. Financ. Comunitário		0	189 954	0	0	
				3. Financ. Regional		0	272 544	0	0	
TOTAL DO PROJECTO 51979						0	462 498	0	0	0,0
51990 - RECUPERAÇÃO E ADAPTAÇÃO DO EDIFICADO DE APOIO À ESTAÇÃO ZOOTÉCNICA DA MADEIRA	DRA	Regional	2018 - 2019							
				2. Financ. Comunitário		0	51 000	0	0	
				3. Financ. Regional		0	9 000	0	0	
TOTAL DO PROJECTO 51990						0	60 000	0	0	0,0
52071 - BENEFICIAÇÃO DO CAMINHO REAL DA CALHETA	DRA	Nacional	2018 - 2019							
				2. Financ. Comunitário		0	0	0	0	

Mapa VII - Investimento por Programas, Medidas e Projectos

Departamento/Programa/Medida/Projectos	Informação Projecto				DOTAÇÃO		DESPESA	Execução anos anteriores	TAXA DE EXECUÇÃO
	Entidade responsável	Âmbito geográfico	Ano Inicio / Ano Fim	Fontes Financiamento	INICIAL	CORRIGIDA			
1	2	3	4	6	7	8	9	10	11=9/8
SECRETARIA REGIONAL DE AGRICULTURA E PESCAS									
051 - ATIVIDADES TRADICIONAIS									
030 - AGRICULTURA, DESENVOLVIMENTO RURAL E FLORESTAS									
				3. Financ. Regional	0	100	0	0	
TOTAL DO PROJECTO 52071					0	100	0	0	0,0
52076 - CENTRO INTERPRETATIVO DA FLOR DA MADEIRA	DRA	Regional	2018 - 2019						
				2. Financ. Comunitário	0	23 799	0	0	
				3. Financ. Regional	0	13 533	0	0	
TOTAL DO PROJECTO 52076					0	37 332	0	0	0,0
TOTAL DA MEDIDA					13 288 993	17 681 624	7 206 154	16 574 422	40,8

Mapa VII - Investimento por Programas, Medidas e Projetos

Departamento/Programa/Medida/Projectos	Informação Projecto				DOTAÇÃO		DESPESA	Execução anos anteriores	TAXA DE EXECUÇÃO
	Entidade responsável	Âmbito geográfico	Ano Início / Ano Fim	Fontes Financiamento	INICIAL	CORRIGIDA			
1	2	3	4	6	7	8	9	10	11=9/8
SECRETARIA REGIONAL DE AGRICULTURA E PESCAS									
051 - ATIVIDADES TRADICIONAIS									
031 - POTENCIAR A ECONOMIA DO MAR (PESCA E AQUICULTURA)									
50010 - APOIO A FROTA PESQUEIRA E A INDUSTRIA-DRP	DRP	Regional	2013 - 2020	3. Financ. Regional	268 600	278 423	175 617	882 208	
TOTAL DO PROJECTO 50010					268 600	278 423	175 617	882 208	63,1
50018 - INVESTIGACAO APLICADA AS PESCAS E A AQUACULTURA	DRP	Regional	2013 - 2020	3. Financ. Regional	5 000	5 177	2 722	67 599	
TOTAL DO PROJECTO 50018					5 000	5 177	2 722	67 599	52,6
50028 - BASBLACK II ESTUDO BIOLOG PESCARIAS PEIXE ESPADA PRETO	DRP	Regional	2013 - 2020	3. Financ. Regional	5 000	7 421	3 310	56 472	
TOTAL DO PROJECTO 50028					5 000	7 421	3 310	56 472	44,6
50030 - PROGRAMA DE RECOLHA DE DADOS-DRP	DRP	Regional	2013 - 2020	2. Financ. Comunitário	50 400	50 400	11 720	53 563	
				3. Financ. Regional	12 600	12 600	2 930	29 583	
TOTAL DO PROJECTO 50030					63 000	63 000	14 649	83 146	23,3
50038 - CENTRO DE AQUACULTURA DA CALHETA	DRP	Regional	2013 - 2020	3. Financ. Regional	53 000	47 402	32 270	165 017	
TOTAL DO PROJECTO 50038					53 000	47 402	32 270	165 017	68,1
50068 - MODERNIZACAO DAS LOTAS E ENTREPOSTOS FRIGORIFICOS	DRP	Regional	2013 - 2020	1. Financ. Nacional	0	0	0	22 090	
				3. Financ. Regional	140 000	205 299	147 955	654 723	

Mapa VII - Investimento por Programas, Medidas e Projectos

Departamento/Programa/Medida/Projectos	Informação Projecto				DOTAÇÃO		DESPESA	Execução anos anteriores	TAXA DE EXECUÇÃO	
	Entidade responsável	Âmbito geográfico	Ano Início / Ano Fim	Fontes Financiamento	INICIAL	CORRIGIDA				
1	2	3	4	6	7	8	9	10	11=9/8	
SECRETARIA REGIONAL DE AGRICULTURA E PESCAS										
051 - ATIVIDADES TRADICIONAIS										
031 - POTENCIAR A ECONOMIA DO MAR (PESCA E AQUICULTURA)										
TOTAL DO PROJECTO 50068						140 000	205 299	147 955	676 813	72,1
51055 - CAPM - CONTROLO DA ATIVIDADE DA PESCA E MERCADOS	DRP	Regional	2014 - 2020	3. Financ. Regional	13 400	10 316	1 785	11 589		
TOTAL DO PROJECTO 51055					13 400	10 316	1 785	11 589	17,3	
51195 - COMPARTICIPAÇÃO DA ADMINISTRAÇÃO PÚBLICA REGIONALEM PROJETOS PRIVADOS NO AMBITO DO FEAMP 2014-2020	DRP	Regional	2015 - 2020	3. Financ. Regional	300 000	300 000	141 065	0		
TOTAL DO PROJECTO 51195					300 000	300 000	141 065	0	47,0	
51431 - MODERNIZAÇÃO DO CENTRO MARÍCULTURA DA CALHETA	DRP	Regional	2016 - 2019	1. Financ. Nacional	52 500	2 574	0	0		
				2. Financ. Comunitário	187 500	187 500	361	0		
				3. Financ. Regional	10 000	10 000	120	0		
TOTAL DO PROJECTO 51431					250 000	200 074	482	0	0,2	
51433 - REPREFILAMENTO DO CAIS DO PORTO DO CANIÇAL	DRP	Regional	2016 - 2018	1. Financ. Nacional	12 500	48 063	44 248	177 681		
				2. Financ. Comunitário	37 500	184 588	132 745	537 490		
				3. Financ. Regional	0	0	0	2 787		
TOTAL DO PROJECTO 51433					50 000	232 651	176 993	717 958	76,1	
51434 - REABILITAÇÃO DA LOTA DO FUNCHAL	DRP	Regional	2016 - 2019							

Mapa VII - Investimento por Programas, Medidas e Projectos

Departamento/Programa/Medida/Projectos	Informação Projecto				DOTAÇÃO		DESPESA	Execução anos anteriores	TAXA DE EXECUÇÃO
	Entidade responsável	Âmbito geográfico	Ano Início / Ano Fim	Fontes Financiamento	INICIAL	CORRIGIDA			
1	2	3	4	6	7	8	9	10	11=9/8
SECRETARIA REGIONAL DE AGRICULTURA E PASCAS									
051 - ATIVIDADES TRADICIONAIS									
031 - POTENCIAR A ECONOMIA DO MAR (PESCA E AQUICULTURA)									
				1. Financ. Nacional	625 000	189 515	3 956	21 323	
				2. Financ. Comunitário	1 875 000	1 471 390	11 868	117 454	
				3. Financ. Regional	0	0	0	33 518	
TOTAL DO PROJECTO 51434					2 500 000	1 660 905	15 823	172 295	1,0
51435 - REMODELAÇÃO POSTO REÇEPÇÃO DE PESCADO DO PORTO MONIZ	DRP	Regional	2016 - 2018						
				1. Financ. Nacional	12 500	6 302	6 203	64 244	
				2. Financ. Comunitário	37 500	37 500	18 746	192 732	
				3. Financ. Regional	0	92	46	0	
TOTAL DO PROJECTO 51435					50 000	43 894	24 995	256 976	56,9
51437 - GESTÃO INTEGRADA DAS LOTAS E ENTREPOSTOS FRIGORÍFICOS	DRP	Regional	2016 - 2020						
				2. Financ. Comunitário	335 625	335 625	0	0	
				3. Financ. Regional	114 375	114 375	0	0	
TOTAL DO PROJECTO 51437					450 000	450 000	0	0	0,0
51444 - CONTROLO E VIGILÂNCIA DO MAR (CVMAR)	DRP	Regional	2016 - 2020						
				2. Financ. Comunitário	89 100	88 200	720	10 554	
				3. Financ. Regional	9 900	9 800	80	2 163	
TOTAL DO PROJECTO 51444					99 000	98 000	800	12 717	0,8
51677 - REMODELAÇÃO DO ENTREPOSTO FRIGORÍFICO DO FUNCHAL	DRP	Regional	2017 - 2019						
				1. Financ. Nacional	10 000	0	0	0	

Mapa VII - Investimento por Programas, Medidas e Projectos

Departamento/Programa/Medida/Projectos	Informação Projecto				DOTAÇÃO		DESPESA	Execução anos anteriores	TAXA DE EXECUÇÃO
	Entidade responsável	Âmbito geográfico	Ano Início / Ano Fim	Fontes Financiamento	INICIAL	CORRIGIDA			
1	2	3	4	6	7	8	9	10	11=9/8
SECRETARIA REGIONAL DE AGRICULTURA E PESCAS									
051 - ATIVIDADES TRADICIONAIS									
031 - POTENCIAR A ECONOMIA DO MAR (PESCA E AQUICULTURA)									
				2. Financ. Comunitário	30 000	42 600	0	0	
				3. Financ. Regional	0	0	0	0	
TOTAL DO PROJECTO 51677					40 000	42 600	0	0	0,0
51678 - REMODELAÇÃO DA LOTA DO CANIÇAL	DRP	Regional	2017 - 2019						
				1. Financ. Nacional	95 827	7 168	6 092	0	
				2. Financ. Comunitário	287 481	84 681	18 277	0	
				3. Financ. Regional	0	0	0	0	
TOTAL DO PROJECTO 51678					383 308	91 849	24 370	0	26,5
51680 - REMODELAÇÃO DO ENTREPOSTO FRIGORÍFICO DO CANIÇAL	DRP	Regional	2017 - 2019						
				1. Financ. Nacional	64 000	7 564	0	0	
				2. Financ. Comunitário	192 000	184 500	0	0	
				3. Financ. Regional	0	0	0	0	
TOTAL DO PROJECTO 51680					256 000	192 064	0	0	0,0
51681 - REMODELAÇÃO DO VARADOURO E PORTO DO PAUL DO MAR	DRP	Regional	2017 - 2018						
				2. Financ. Comunitário	113 640	113 640	2 562	3 660	
				3. Financ. Regional	37 880	37 880	854	1 220	
TOTAL DO PROJECTO 51681					151 520	151 520	3 416	4 879	2,3
51885 - REMODELAÇÃO DA LOTA DO PORTO SANTO	DRP	Regional	2018 - 2019						
				1. Financ. Nacional	30 000	0	0	0	

Mapa VII - Investimento por Programas, Medidas e Projetos

Departamento/Programa/Medida/Projectos	Informação Projecto				DOTAÇÃO		DESPESA	Execução anos anteriores	TAXA DE EXECUÇÃO
	Entidade responsável	Âmbito geográfico	Ano Inicio / Ano Fim	Fontes Financiamento	INICIAL	CORRIGIDA			
1	2	3	4	6	7	8	9	10	11=9/8
SECRETARIA REGIONAL DE AGRICULTURA E PESCAS									
051 - ATIVIDADES TRADICIONAIS									
031 - POTENCIAR A ECONOMIA DO MAR (PESCA E AQUICULTURA)									
				2. Financ. Comunitário	90 000	30 000	0	0	
TOTAL DO PROJECTO 51885					120 000	30 000	0	0	0,0
TOTAL DA MEDIDA					5 197 828	4 110 595	766 252	3 107 669	18,6
032 - REFORÇO DO DESENVOLVIMENTO ZOTÉCNICO									
50047 - EPIDEMIOVIGILANCIA DE ZOONOSES-DRADR	DRA	Regional	2013 - 2020						
				2. Financ. Comunitário	0	4 920	0	0	
				3. Financ. Regional	22 900	66 871	3 533	23 487	
TOTAL DO PROJECTO 50047					22 900	71 791	3 533	23 487	4,9
50048 - APOIO AS ACOES DE INSPECAO VETERINARIA-DRADR	DRA	Regional	2013 - 2020						
				3. Financ. Regional	29 860	27 084	14 066	220 922	
TOTAL DO PROJECTO 50048					29 860	27 084	14 066	220 922	51,9
TOTAL DA MEDIDA					52 760	98 875	17 599	244 409	17,8
TOTAL DO PROGRAMA					18 539 581	21 891 094	7 990 005	19 926 499	36,5

Mapa VII - Investimento por Programas, Medidas e Projetos

Departamento/Programa/Medida/Projectos	Informação Projecto				DOTAÇÃO		DESPESA	Execução anos anteriores	TAXA DE EXECUÇÃO
	Entidade responsável	Âmbito geográfico	Ano Inicio / Ano Fim	Fontes Financiamento	INICIAL	CORRIGIDA			
1	2	3	4	6	7	8	9	10	11=9/8
SECRETARIA REGIONAL DE AGRICULTURA E PESCAS 052 - ORDENAMENTO URBANO E TERRITORIAL 040 - INFRAESTRUTURAS PÚBLICAS 51667 - BENEFICIAÇÃO DE EDIFÍCIOS E EQUIPAMENTOS DA SRAP	GSSRAP	Regional	2017 - 2019						
				1. Financ. Nacional	0	0	0	1 921	
				3. Financ. Regional	50 000	91 118	33 032	16 215	
TOTAL DO PROJECTO 51667					50 000	91 118	33 032	18 136	36,3
TOTAL DA MEDIDA					50 000	91 118	33 032	18 136	36,3
TOTAL DO PROGRAMA					50 000	91 118	33 032	18 136	36,3

Mapa VII - Investimento por Programas, Medidas e Projectos

Departamento/Programa/Medida/Projectos	Informação Projecto				DOTAÇÃO		DESPESA	Execução anos anteriores	TAXA DE EXECUÇÃO
	Entidade responsável	Âmbito geográfico	Ano Inicio / Ano Fim	Fontes Financiamento	INICIAL	CORRIGIDA			
1	2	3	4	6	7	8	9	10	11=9/8
SECRETARIA REGIONAL DE AGRICULTURA E PESCAS									
055 - ASSISTENCIA TECNICA									
044 - ASSISTÊNCIA TÉCNICA									
50210 - ASSISTENCIA TECNICA DO PRODERAM	GSSRAP	Regional	2013 - 2019	2. Financ. Comunitário	414 059	414 059	113 398	371 291	
				3. Financ. Regional	73 069	73 069	20 011	378 308	
TOTAL DO PROJECTO 50210					487 128	487 128	133 410	749 598	27,4
51445 - GESTAO E ACOMPANHAMENTO DO PO MAR 2020 - FEAMP	DRP	Regional	2016 - 2020	2. Financ. Comunitário	47 415	47 397	2 506	4 701	
				3. Financ. Regional	15 804	15 822	835	1 526	
TOTAL DO PROJECTO 51445					63 219	63 219	3 341	6 227	5,3
TOTAL DA MEDIDA					550 347	550 347	136 751	755 826	24,8
TOTAL DO PROGRAMA					550 347	550 347	136 751	755 826	24,8
TOTAL DO DEPARTAMENTO					21 602 403	26 057 036	9 989 352	26 709 117	38,3
TOTAL GERAL					21 602 403	26 057 036	9 989 352	26 709 117	38,3
TOTAL CONSOLIDADO					21 602 403	26 057 036	9 989 352	26 709 117	38,3



SECRETARIA REGIONAL DO AMBIENTE E RECURSOS NATURAIS

Mapa VII - Investimento por Programas, Medidas e Projectos

Departamento/Programa/Medida/Projectos	Informação Projecto				DOTAÇÃO		DESPESA	Execução anos anteriores	TAXA DE EXECUÇÃO
	Entidade responsável	Âmbito geográfico	Ano Inicio / Ano Fim	Fontes Financiamento	INICIAL	CORRIGIDA			
1	2	3	4	6	7	8	9	10	11=9/8
SECRETARIA REGIONAL DO AMBIENTE E RECURSOS NATURAIS									
043 - TURISMO, CULTURA E PATRIMONIO									
008 - PROMOÇÃO E VALORIZAÇÃO DA ATIVIDADE TURÍSTICA									
51190 - PROMOÇÃO E DIVULGAÇÃO DO PRODUTO "MADEIRA"	GSSRA	Regional	2015 - 2018						
				1. Financ. Nacional	0	0	0	0	
				2. Financ. Comunitário	0	0	0	39 657	
				3. Financ. Regional	38 500	33 602	15 104	45 793	
TOTAL DO PROJECTO 51190					38 500	33 602	15 104	85 450	44,9
TOTAL DA MEDIDA					38 500	33 602	15 104	85 450	44,9
TOTAL DO PROGRAMA					38 500	33 602	15 104	85 450	44,9

Mapa VII - Investimento por Programas, Medidas e Projectos

Departamento/Programa/Medida/Projectos	Informação Projecto				DOTAÇÃO		DESPESA	Execução anos anteriores	TAXA DE EXECUÇÃO
	Entidade responsável	Âmbito geográfico	Ano Início / Ano Fim	Fontes Financiamento	INICIAL	CORRIGIDA			
1	2	3	4	6	7	8	9	10	11=9/8
SECRETARIA REGIONAL DO AMBIENTE E RECURSOS NATURAIS									
047 - APERFEIÇOAMENTO E MODERNIZAÇÃO DO SISTEMA ADMINISTRATIVO									
021 - REFORÇO DA CAPACIDADE INSTITUCIONAL E DA EFICIÊNCIA DA ADMINISTRAÇÃO PÚBLICA E DOS SERVIÇOS PÚBLICOS									
51059 - OPERACAO CADASTRAL	DROTA	Regional	2014 - 2021	3. Financ. Regional	146 000	72 636	65 464	27 313	
TOTAL DO PROJECTO 51059					146 000	72 636	65 464	27 313	90,1
51481 - PLATAFORMA DIGITAL PARA SERVIÇOS GEOGRÁFICOS	DROTA	Regional	2016 - 2021	3. Financ. Regional	92 545	51 670	51 669	65 580	
TOTAL DO PROJECTO 51481					92 545	51 670	51 669	65 580	100,0
51483 - MONITORIZAÇÃO DO TERRITÓRIO	DROTA	Regional	2016 - 2021	3. Financ. Regional	2 000	0	0	0	
TOTAL DO PROJECTO 51483					2 000	0	0	0	0,0
51934 - REDE DE MODERNIZAÇÃO ADMINISTRATIVA DO IFCN IP-RAM	IFCN	Nacional	2018 - 2019	2. Financ. Comunitário	85 000	85 000	0	0	
				3. Financ. Regional	15 000	3 000	0	0	
TOTAL DO PROJECTO 51934					100 000	88 000	0	0	0,0
TOTAL DA MEDIDA					340 545	212 306	117 133	92 893	55,2
TOTAL DO PROGRAMA					340 545	212 306	117 133	92 893	55,2

Mapa VII - Investimento por Programas, Medidas e Projectos

Departamento/Programa/Medida/Projectos	Informação Projecto				DOTAÇÃO		DESPESA	Execução anos anteriores	TAXA DE EXECUÇÃO
	Entidade responsável	Âmbito geográfico	Ano Início / Ano Fim	Fontes Financiamento	INICIAL	CORRIGIDA			
1	2	3	4	6	7	8	9	10	11=9/8
SECRETARIA REGIONAL DO AMBIENTE E RECURSOS NATURAIS									
051 - ATIVIDADES TRADICIONAIS									
030 - AGRICULTURA, DESENVOLVIMENTO RURAL E FLORESTAS									
50194 - AQUISIÇÃO DE EQUIPAMENTO DE APOIO À GESTÃO DE COMBUSTÍVEIS FLORESTAIS E SINALIZAÇÃO DE PONTOS DE ÁGUA - 03-1918	GSSRA	Regional	2013 - 2018						
				1. Financ. Nacional	114 000	208 466	208 220	0	
				2. Financ. Comunitário	214 294	173 834	173 618	6 158	
				3. Financ. Regional	40 706	319 206	319 205	236 999	
TOTAL DO PROJECTO 50194					369 000	701 506	701 043	243 157	99,9
51010 - BENEFICIAÇÃO DE INFRAESTRUTURAS DE APOIO À DETECÇÃO E VIGILÂNCIA DE INCÊNDIOS FLORESTAIS E PROTEÇÃO DA FLORESTA - 03-1884	GSSRA	Regional	2014 - 2018						
				1. Financ. Nacional	166 625	391 470	381 521	106 829	
				2. Financ. Comunitário	0	131 870	109 014	0	
				3. Financ. Regional	337 665	767 454	767 453	245 419	
TOTAL DO PROJECTO 51010					504 290	1 290 794	1 257 989	352 248	97,5
51013 - INTERVENÇÃO NO MONTADO DO PEREIRO	GSSRA	Regional	2014 - 2018						
				1. Financ. Nacional	66 687	33 444	33 443	0	
				2. Financ. Comunitário	132 956	0	0	0	
				3. Financ. Regional	150 461	150 461	142 133	0	
TOTAL DO PROJECTO 51013					350 104	183 905	175 576	0	95,5
51047 - PICO DO PRADO E PICO DO CURRAL	GSSRA	Regional	2014 - 2018						
				1. Financ. Nacional	23 107	46 214	46 213	0	

Mapa VII - Investimento por Programas, Medidas e Projectos

Departamento/Programa/Medida/Projectos	Informação Projecto				DOTAÇÃO		DESPESA	Execução anos anteriores	TAXA DE EXECUÇÃO
	Entidade responsável	Âmbito geográfico	Ano Início / Ano Fim	Fontes Financiamento	INICIAL	CORRIGIDA			
1	2	3	4	6	7	8	9	10	11=9/8
SECRETARIA REGIONAL DO AMBIENTE E RECURSOS NATURAIS									
051 - ATIVIDADES TRADICIONAIS									
030 - AGRICULTURA, DESENVOLVIMENTO RURAL E FLORESTAS									
				2. Financ. Comunitário	0	0	0	0	
				3. Financ. Regional	98 202	196 404	196 403	0	
TOTAL DO PROJECTO 51047					121 309	242 618	242 616	0	100,0
51048 - RECUPERAÇÃO DE ÁREA ARDIDA NO CHÃO DAS ABOBOREIRAS	GSSRA	Regional	2014 - 2018						
				1. Financ. Nacional	31 540	63 080	63 080	0	
				2. Financ. Comunitário	95 638	191 276	191 275	0	
				3. Financ. Regional	38 407	76 813	76 813	0	
TOTAL DO PROJECTO 51048					165 585	331 169	331 168	0	100,0
51501 - APOIO À EXPLORAÇÃO DO SISTEMA DE REGADIO DA ILHA DA MADEIRA	GSSRA	Regional	2016 - 2021						
				3. Financ. Regional	2 960 000	2 960 000	2 960 000	5 043 870	
TOTAL DO PROJECTO 51501					2 960 000	2 960 000	2 960 000	5 043 870	100,0
51520 - PLANO DE GESTAO FLORESTAL E NOVAS ARBORIZAÇÕES	IFCN	Regional	2016 - 2018						
				2. Financ. Comunitário	175 388	93 288	93 288	0	
				3. Financ. Regional	30 951	16 551	16 463	0	
TOTAL DO PROJECTO 51520					206 339	109 839	109 750	0	99,9
51919 - NOVAS ARBORIZAÇÕES PERIMETROS E NÚCLEOS FLORESTAIS	IFCN	Nacional	2018 - 2020						
				2. Financ. Comunitário	6 783	6 783	0	0	
				3. Financ. Regional	1 197	1 197	0	0	

Mapa VII - Investimento por Programas, Medidas e Projectos

Departamento/Programa/Medida/Projectos	Informação Projecto				DOTAÇÃO		DESPESA	Execução anos anteriores	TAXA DE EXECUÇÃO	
	Entidade responsável	Âmbito geográfico	Ano Início / Ano Fim	Fontes Financiamento	INICIAL	CORRIGIDA				
1	2	3	4	6	7	8	9	10	11=9/8	
SECRETARIA REGIONAL DO AMBIENTE E RECURSOS NATURAIS										
051 - ATIVIDADES TRADICIONAIS										
030 - AGRICULTURA, DESENVOLVIMENTO RURAL E FLORESTAS										
TOTAL DO PROJECTO 51919						7 980	7 980	0	0	0,0
51920 - PRODUÇÃO DE COELHOS BRAVOS EM CATIVEIRO NA ILHA DA MADEIRA E DO PORTO SANTO E BENEFICIAÇÃO DO CENTRO CINEGÉTICO DA CASA VELHA	IFCN	Nacional	2018 - 2019							
				2. Financ. Comunitário		38 250	38 250	0	0	
				3. Financ. Regional		6 750	6 750	0	0	
TOTAL DO PROJECTO 51920						45 000	45 000	0	0	0,0
TOTAL DA MEDIDA						4 729 607	5 872 811	5 778 142	5 639 275	98,4
031 - POTENCIAR A ECONOMIA DO MAR (PESCA E AQUICULTURA)										
51223 - DIRETIVA QUADRO DA ESTRATÉGIA MARINHA DA RAM	DROTA	Regional	2015 - 2021							
				1. Financ. Nacional		0	157 369	113 448	76 860	
				3. Financ. Regional		191 480	16 457	14 317	26 829	
TOTAL DO PROJECTO 51223						191 480	173 826	127 765	103 689	73,5
51940 - ACOMIPESC - ANÁLISE DE CONTAMINAÇÃO POR MICROPLÁSTICOS EM PESCADO COMERCIAL	DROTA	Regional	2018 - 2019							
				1. Financ. Nacional		10 000	0	0	0	
				2. Financ. Comunitário		40 000	0	0	0	
TOTAL DO PROJECTO 51940						50 000	0	0	0	0,0
TOTAL DA MEDIDA						241 480	173 826	127 765	103 689	73,5

Mapa VII - Investimento por Programas, Medidas e Projectos

Departamento/Programa/Medida/Projectos	Informação Projecto				DOTAÇÃO		DESPESA	Execução anos anteriores	TAXA DE EXECUÇÃO
	Entidade responsável	Âmbito geográfico	Ano Início / Ano Fim	Fontes Financiamento	INICIAL	CORRIGIDA			
1	2	3	4	6	7	8	9	10	11=9/8
SECRETARIA REGIONAL DO AMBIENTE E RECURSOS NATURAIS									
051 - ATIVIDADES TRADICIONAIS									
033 - VALORIZAÇÃO DAS FLORESTAS, DA BIODIVERSIDADE E ÁREAS PROTEGIDAS									
50105 - CONSTR.MELH INFR.-ESTR.LAZER EM PARQUES FLORESTAIS	IFCN	Regional	2013 - 2018						
				1. Financ. Nacional	147 000	147 000	23 895	264 821	
				3. Financ. Regional	0	0	0	279 902	
TOTAL DO PROJECTO 50105					147 000	147 000	23 895	544 723	16,3
51279 - LIFE LOBO MARINHO	IFCN	Nacional	2015 - 2018						
				2. Financ. Comunitário	20 271	68 271	17 155	22 635	
				3. Financ. Regional	4 879	8 879	2 862	23 293	
TOTAL DO PROJECTO 51279					25 150	77 150	20 017	45 928	25,9
51517 - BENEFICIACAO DO VIVEIRO FLORESTAL SALOES	IFCN	Regional	2016 - 2020						
				1. Financ. Nacional	585	585	0	0	
				2. Financ. Comunitário	3 315	3 315	0	0	
				3. Financ. Regional	0	0	0	0	
TOTAL DO PROJECTO 51517					3 900	3 900	0	0	0,0
51518 - BENEFICIACAO VIVEIRO FLORESTAL CASA VELHA	IFCN	Regional	2016 - 2020						
				1. Financ. Nacional	585	585	0	0	
				2. Financ. Comunitário	3 315	3 315	0	0	
				3. Financ. Regional	0	0	0	0	
TOTAL DO PROJECTO 51518					3 900	3 900	0	0	0,0

Mapa VII - Investimento por Programas, Medidas e Projectos

Departamento/Programa/Medida/Projectos	Informação Projecto				DOTAÇÃO		DESPESA	Execução anos anteriores	TAXA DE EXECUÇÃO
	Entidade responsável	Âmbito geográfico	Ano Início / Ano Fim	Fontes Financiamento	INICIAL	CORRIGIDA			
1	2	3	4	6	7	8	9	10	11=9/8
SECRETARIA REGIONAL DO AMBIENTE E RECURSOS NATURAIS									
051 - ATIVIDADES TRADICIONAIS									
033 - VALORIZAÇÃO DAS FLORESTAS, DA BIODIVERSIDADE E ÁREAS PROTEGIDAS									
51567 - LIFE DESENVOLVIMENTO DE CAPACIDADES (LIFE14 CAP/PT/000004)	IFCN	Regional	2016 - 2018	2. Financ. Comunitário	48 889	71 889	22 197	22 527	
TOTAL DO PROJECTO 51567					48 889	71 889	22 197	22 527	30,9
51580 - RECOVER NATURA - IFCN	IFCN	Regional	2016 - 2018	2. Financ. Comunitário	68 088	269 588	37 628	27 626	
				3. Financ. Regional	65 259	41 786	26 085	12 471	
TOTAL DO PROJECTO 51580					133 347	311 374	63 713	40 097	20,5
51581 - INSTALAÇÃO DE UM RECIFE ARTIFICIAL NO MAR DA ILHA DO PORTO SANTO, MEDIANTE O AFUNDAMENTO DA CORVETA PEREIRA D'EÇA	IFCN	Regional	2016 - 2018	1. Financ. Nacional	5 183	5 183	595	0	
				2. Financ. Comunitário	15 548	15 548	1 784	239 200	
				3. Financ. Regional	0	0	0	104 122	
TOTAL DO PROJECTO 51581					20 731	20 731	2 379	343 322	11,5
51585 - RECUPERAÇÃO E CONSERVAÇÃO DE ESPÉCIES E HABITATS NO MACIÇO MONTANHOSO DA MADEIRA - PROJECTO LIFE+ NATUREZA	IFCN	Regional	2016 - 2018	2. Financ. Comunitário	150	4 761	0	23 522	
				3. Financ. Regional	0	4 906	0	24 847	
TOTAL DO PROJECTO 51585					150	9 667	0	48 369	0,0

Mapa VII - Investimento por Programas, Medidas e Projectos

Departamento/Programa/Medida/Projectos	Informação Projecto				DOTAÇÃO		DESPESA	Execução anos anteriores	TAXA DE EXECUÇÃO
	Entidade responsável	Âmbito geográfico	Ano Início / Ano Fim	Fontes Financiamento	INICIAL	CORRIGIDA			
1	2	3	4	6	7	8	9	10	11=9/8
SECRETARIA REGIONAL DO AMBIENTE E RECURSOS NATURAIS									
051 - ATIVIDADES TRADICIONAIS									
033 - VALORIZAÇÃO DAS FLORESTAS, DA BIODIVERSIDADE E ÁREAS PROTEGIDAS									
51593 - RECUPERAÇÃO, SINALIZAÇÃO DE VEREDAS E VALORIZAÇÃO DO PATRIMÓNIO CULTURAL	IFCN	Regional	2016 - 2018						
				1. Financ. Nacional	745 775	549 417	322 982	155 699	
				2. Financ. Comunitário	0	54 915	0	0	
				3. Financ. Regional	0	0	0	69 834	
TOTAL DO PROJECTO 51593					745 775	604 332	322 982	225 532	53,4
51775 - LUMINAVES - CONTAMINAÇÃO LUMINICA E CONSERVAÇÃO NOS ARQUIPÉLAGOS DA MACARONÉSIA	IFCN	Regional	2017 - 2019						
				1. Financ. Nacional	0	0	0	0	
				2. Financ. Comunitário	68 881	78 131	7 708	0	
				3. Financ. Regional	12 158	12 158	807	0	
TOTAL DO PROJECTO 51775					81 039	90 289	8 515	0	9,4
51776 - OCEANWEBS - REDES TRÓFICAS OCEÂNICAS	IFCN	Regional	2017 - 2019						
				2. Financ. Comunitário	13 770	13 770	5 710	0	
				3. Financ. Regional	2 430	0	0	0	
TOTAL DO PROJECTO 51776					16 200	13 770	5 710	0	41,5
51779 - CONTROLO DE VEGETAÇÃO EXOTICA INVASORA NO PERIMETRO FLORESTAL DO PAUL DA SERRA	IFCN	Regional	2017 - 2019						
				2. Financ. Comunitário	307 244	108 417	51 765	0	
				3. Financ. Regional	54 220	19 279	9 135	0	

Mapa VII - Investimento por Programas, Medidas e Projectos

Departamento/Programa/Medida/Projectos	Informação Projecto				DOTAÇÃO		DESPESA	Execução anos anteriores	TAXA DE EXECUÇÃO
	Entidade responsável	Âmbito geográfico	Ano Início / Ano Fim	Fontes Financiamento	INICIAL	CORRIGIDA			
1	2	3	4	6	7	8	9	10	11=9/8
SECRETARIA REGIONAL DO AMBIENTE E RECURSOS NATURAIS									
051 - ATIVIDADES TRADICIONAIS									
033 - VALORIZAÇÃO DAS FLORESTAS, DA BIODIVERSIDADE E ÁREAS PROTEGIDAS									
TOTAL DO PROJECTO 51779					361 464	127 696	60 900	0	47,7
51783 - VALCONMAC - VALORIZAÇÃO E CONSERVAÇÃO DOS RECURSOS FLORESTAIS NA MACARONÉSIA	IFCN	Regional	2017 - 2019						
				1. Financ. Nacional	0	0	0	5 467	
				2. Financ. Comunitário	138 210	157 410	9 463	0	
				3. Financ. Regional	28 130	28 130	0	31 429	
TOTAL DO PROJECTO 51783					166 340	185 540	9 463	36 897	5,1
51789 - INCÊNDIOS AGOSTO 2016	IFCN	Regional	2017 - 2018						
				1. Financ. Nacional	0	0	0	0	
				2. Financ. Comunitário	579 197	421 256	10 767	0	
				3. Financ. Regional	102 212	113 051	1 900	0	
TOTAL DO PROJECTO 51789					681 409	534 307	12 667	0	2,4
51792 - CRIAÇÃO DE RECIFES ARTIFICIAIS	IFCN	Regional	2017 - 2018						
				1. Financ. Nacional	131 666	125 416	125 294	0	
				2. Financ. Comunitário	644 997	644 997	375 882	0	
				3. Financ. Regional	83 333	0	0	0	
TOTAL DO PROJECTO 51792					859 996	770 413	501 176	0	65,1
51793 - REQUALIFICAÇÃO DOS PARQUES FLORESTAIS DAS QUEIMADAS E DO RIBEIRO FRIO	IFCN	Regional	2017 - 2018						
				1. Financ. Nacional	12 500	38 970	38 970	0	

Mapa VII - Investimento por Programas, Medidas e Projectos

Departamento/Programa/Medida/Projectos	Informação Projecto				DOTAÇÃO		DESPESA	Execução anos anteriores	TAXA DE EXECUÇÃO
	Entidade responsável	Âmbito geográfico	Ano Início / Ano Fim	Fontes Financiamento	INICIAL	CORRIGIDA			
1	2	3	4	6	7	8	9	10	11=9/8
SECRETARIA REGIONAL DO AMBIENTE E RECURSOS NATURAIS									
051 - ATIVIDADES TRADICIONAIS									
033 - VALORIZAÇÃO DAS FLORESTAS, DA BIODIVERSIDADE E ÁREAS PROTEGIDAS									
				2. Financ. Comunitário	141 525	488 707	480 416	0	
				3. Financ. Regional	12 475	47 274	45 809	594	
TOTAL DO PROJECTO 51793					166 500	574 951	565 195	594	98,3
51821 - CUSTÓDIA DO TERRITÓRIO E ECOTURISMO NA MACARONÉSIA	IFCN	Regional	2017 - 2019						
				2. Financ. Comunitário	54 066	61 066	32 024	0	
				3. Financ. Regional	9 541	9 541	5 637	9 229	
TOTAL DO PROJECTO 51821					63 607	70 607	37 662	9 229	53,3
51918 - VOLRISKMAC - FORTALECIMENTO DAS CAPACIDADES DE I&D+I PARA A MONITORIZAÇÃO DA ATIVIDADE VULCÂNICA NA MACARONÉSIA	IFCN	Nacional	2018 - 2019						
				2. Financ. Comunitário	78 575	89 134	16 078	0	
				3. Financ. Regional	14 175	14 175	2 837	0	
TOTAL DO PROJECTO 51918					92 750	103 309	18 915	0	18,3
51921 - PLANO ESTRATÉGICO FITOSSANITÁRIO FLORESTAL (PEFF)	IFCN	Regional	2018 - 2019						
				2. Financ. Comunitário	4 463	893	0	0	
				3. Financ. Regional	788	158	0	0	
TOTAL DO PROJECTO 51921					5 251	1 051	0	0	0,0
51922 - BENEFICIAÇÃO DO COBERTO FLORESTAL DO FANAL	IFCN	Nacional	2018 - 2019						
				2. Financ. Comunitário	5 525	1 105	0	0	

Mapa VII - Investimento por Programas, Medidas e Projectos

Departamento/Programa/Medida/Projectos	Informação Projecto				DOTAÇÃO		DESPESA	Execução anos anteriores	TAXA DE EXECUÇÃO
	Entidade responsável	Âmbito geográfico	Ano Início / Ano Fim	Fontes Financiamento	INICIAL	CORRIGIDA			
1	2	3	4	6	7	8	9	10	11=9/8
SECRETARIA REGIONAL DO AMBIENTE E RECURSOS NATURAIS									
051 - ATIVIDADES TRADICIONAIS									
033 - VALORIZAÇÃO DAS FLORESTAS, DA BIODIVERSIDADE E ÁREAS PROTEGIDAS									
				3. Financ. Regional	975	195	0	0	
TOTAL DO PROJECTO 51922					6 500	1 300	0	0	0,0
51923 - BENEFICIAÇÃO DO COBERTO FLORESTAL DO PERÍMETRO FLORESTAL DO POISO	IFCN	Nacional	2018 - 2020						
				2. Financ. Comunitário	4 675	22 639	0	0	
				3. Financ. Regional	825	3 995	0	0	
TOTAL DO PROJECTO 51923					5 500	26 634	0	0	0,0
51924 - BENEFICIAÇÃO DO COBERTO FLORESTAL DA TERRA CHÃ	IFCN	Nacional	2018 - 2020						
				2. Financ. Comunitário	5 100	16 043	0	0	
				3. Financ. Regional	900	2 832	0	0	
TOTAL DO PROJECTO 51924					6 000	18 875	0	0	0,0
51925 - CONSERVAÇÃO DE RECURSOS GENÉTICOS FLORESTAIS NA MADEIRA	IFCN	Nacional	2018 - 2022						
				2. Financ. Comunitário	2 125	425	0	0	
				3. Financ. Regional	375	75	0	0	
TOTAL DO PROJECTO 51925					2 500	500	0	0	0,0
51926 - INTERVENÇÃO E DINAMIZAÇÃO DO ESPAÇO JARDIM BOTÂNICO DA MADEIRA ENG.º RUI VIEIRA	IFCN	Nacional	2018 - 2020						
				2. Financ. Comunitário	170 000	170 000	0	0	
				3. Financ. Regional	30 000	21 250	3 038	0	
TOTAL DO PROJECTO 51926					200 000	191 250	3 038	0	1,6

Mapa VII - Investimento por Programas, Medidas e Projectos

Departamento/Programa/Medida/Projectos	Informação Projecto				DOTAÇÃO		DESPESA	Execução anos anteriores	TAXA DE EXECUÇÃO
	Entidade responsável	Âmbito geográfico	Ano Início / Ano Fim	Fontes Financiamento	INICIAL	CORRIGIDA			
1	2	3	4	6	7	8	9	10	11=9/8
SECRETARIA REGIONAL DO AMBIENTE E RECURSOS NATURAIS									
051 - ATIVIDADES TRADICIONAIS									
033 - VALORIZAÇÃO DAS FLORESTAS, DA BIODIVERSIDADE E ÁREAS PROTEGIDAS									
51927 - BIOS 2020 - AVALIAÇÃO, SENSIBILIZAÇÃO E MONITORIZAÇÃO DA BIODIVERSIDADE MACARONÉSICA	IFCN	Nacional	2018 - 2020						
				2. Financ. Comunitário	10 625	2 125	0	0	
				3. Financ. Regional	1 875	375	0	0	
TOTAL DO PROJECTO 51927					12 500	2 500	0	0	0,0
51928 - GESTÃO ESTRATÉGICA DE ESPÉCIES INVASORAS NA MACARONÉSIA (STIGMA)	IFCN	Nacional	2018 - 2020						
				2. Financ. Comunitário	7 650	5 839	0	0	
				3. Financ. Regional	1 350	1 030	0	0	
TOTAL DO PROJECTO 51928					9 000	6 869	0	0	0,0
51929 - PROSPEÇÃO DE ORGANISMOS BIÓTICOS NOCIVOS	IFCN	Nacional	2018 - 2018						
				2. Financ. Comunitário	75 000	75 000	45 038	0	
				3. Financ. Regional	25 000	18 524	12 900	0	
TOTAL DO PROJECTO 51929					100 000	93 524	57 938	0	62,0
51965 - INSTALAÇÃO DE REDE HÍDRICA NO CAMINHO DOS PRETOS	IFCN	Regional	2018 - 2019						
				2. Financ. Comunitário	0	5 727	0	0	
				3. Financ. Regional	0	1 011	0	0	
TOTAL DO PROJECTO 51965					0	6 738	0	0	0,0
51966 - BENEFICIAÇÃO FLORESTAL DO PICO DO CARDO	IFCN	Regional	2018 - 2020						

Mapa VII - Investimento por Programas, Medidas e Projectos

Departamento/Programa/Medida/Projectos	Informação Projecto				DOTAÇÃO		DESPESA	Execução anos anteriores	TAXA DE EXECUÇÃO
	Entidade responsável	Âmbito geográfico	Ano Início / Ano Fim	Fontes Financiamento	INICIAL	CORRIGIDA			
1	2	3	4	6	7	8	9	10	11=9/8
SECRETARIA REGIONAL DO AMBIENTE E RECURSOS NATURAIS									
051 - ATIVIDADES TRADICIONAIS									
033 - VALORIZAÇÃO DAS FLORESTAS, DA BIODIVERSIDADE E ÁREAS PROTEGIDAS									
				2. Financ. Comunitário	0	14 516	0	0	
				3. Financ. Regional	0	2 562	0	0	
TOTAL DO PROJECTO 51966					0	17 078	0	0	0,0
51967 - BENEFICIAÇÃO E RECUPERAÇÃO DA REDE DE PERCURSOS PEDESTRES DO RABAÇAL	IFCN	Regional	2018 - 2019						
				2. Financ. Comunitário	0	225 217	0	0	
				3. Financ. Regional	0	47 968	0	0	
TOTAL DO PROJECTO 51967					0	273 185	0	0	0,0
51968 - RECUPERAÇÃO PAISAGISTICA DE 32,18 HECTARES AO CAMINHO DOS PRETOS	IFCN	Regional	2018 - 2020						
				2. Financ. Comunitário	0	22 880	0	0	
				3. Financ. Regional	0	4 038	0	0	
TOTAL DO PROJECTO 51968					0	26 918	0	0	0,0
51969 - REDE DE FAIXAS DE GESTÃO DE COMBUSTÍVEIS e INTERVENÇÃO EM 550 HA	IFCN	Regional	2018 - 2019						
				2. Financ. Comunitário	0	77 314	0	0	
				3. Financ. Regional	0	13 644	0	0	
TOTAL DO PROJECTO 51969					0	90 958	0	0	0,0
51993 - RECUPERAÇÃO E SINALIZAÇÃO DE ZONAS DE LAZER E DE PERCURSOS PEDESTRES RECOMENDADOS NA RAM	IFCN	Nacional	2018 - 2019						
				1. Financ. Nacional	0	38 711	10 786	0	
				2. Financ. Comunitário	0	219 361	61 120	0	

Mapa VII - Investimento por Programas, Medidas e Projetos

Departamento/Programa/Medida/Projectos	Informação Projecto				DOTAÇÃO		DESPESA	Execução anos anteriores	TAXA DE EXECUÇÃO	
	Entidade responsável	Âmbito geográfico	Ano Inicio / Ano Fim	Fontes Financiamento	INICIAL	CORRIGIDA				
1	2	3	4	6	7	8	9	10	11=9/8	
SECRETARIA REGIONAL DO AMBIENTE E RECURSOS NATURAIS										
051 - ATIVIDADES TRADICIONAIS										
033 - VALORIZAÇÃO DAS FLORESTAS, DA BIODIVERSIDADE E ÁREAS PROTEGIDAS										
TOTAL DO PROJECTO 51993						0	258 072	71 906	0	27,9
TOTAL DA MEDIDA						3 965 398	4 736 277	1 808 267	1 317 219	38,2
TOTAL DO PROGRAMA						8 936 485	10 782 914	7 714 175	7 060 183	71,5

Mapa VII - Investimento por Programas, Medidas e Projectos

Departamento/Programa/Medida/Projectos	Informação Projecto				DOTAÇÃO		DESPESA	Execução anos anteriores	TAXA DE EXECUÇÃO
	Entidade responsável	Âmbito geográfico	Ano Inicio / Ano Fim	Fontes Financiamento	INICIAL	CORRIGIDA			
1	2	3	4	6	7	8	9	10	11=9/8
SECRETARIA REGIONAL DO AMBIENTE E RECURSOS NATURAIS									
052 - ORDENAMENTO URBANO E TERRITORIAL									
034 - ORDENAMENTO URBANO E RURAL									
50080 - ESTUDOS E PLANOS DE GESTAO TERRITORIAL	DROTA	Regional	2013 - 2021	3. Financ. Regional	7 500	0	0	297 126	
TOTAL DO PROJECTO 50080					7 500	0	0	297 126	0,0
51056 - PROJETOS DE INTERVENÇÃO DA ORLA COSTEIRA -PIOC	DROTA	Regional	2014 - 2021	1. Financ. Nacional	150 000	253 648	234 191	194 450	
				3. Financ. Regional	0	0	0	17 748	
TOTAL DO PROJECTO 51056					150 000	253 648	234 191	212 198	92,3
51944 - GERAÇÃO DE ORTOFOTOMAPAS E DO POTRAM	DROTA	Regional	2017 - 2019	1. Financ. Nacional	65 150	199 102	134 760	0	
				2. Financ. Comunitário	195 447	158 376	47 431	0	
TOTAL DO PROJECTO 51944					260 597	357 478	182 191	0	51,0
TOTAL DA MEDIDA					418 097	611 126	416 383	509 324	68,1
036 - SOLO E PAISAGEM									
50005 - GESTAO E MONITORIZACAO INFRAESTRUTURAS AMBIENTAIS	DROTA	Regional	2013 - 2021	1. Financ. Nacional	0	95 400	47 699	0	
				2. Financ. Comunitário	244 800	276 776	272 721	19 599	
				3. Financ. Regional	153 153	147 366	105 311	297 355	
TOTAL DO PROJECTO 50005					397 953	519 542	425 731	316 954	81,9
TOTAL DA MEDIDA					397 953	519 542	425 731	316 954	81,9

Mapa VII - Investimento por Programas, Medidas e Projectos

Departamento/Programa/Medida/Projectos	Informação Projecto				DOTAÇÃO		DESPESA	Execução anos anteriores	TAXA DE EXECUÇÃO
	Entidade responsável	Âmbito geográfico	Ano Inicio / Ano Fim	Fontes Financiamento	INICIAL	CORRIGIDA			
1	2	3	4	6	7	8	9	10	11=9/8
SECRETARIA REGIONAL DO AMBIENTE E RECURSOS NATURAIS									
052 - ORDENAMENTO URBANO E TERRITORIAL									
037 - GOVERNAÇÃO E ADMINISTRAÇÃO DO TERRITÓRIO									
50073 - SISTEMA INFORMATIVO AMBIENTAL- DRAMB	DROTA	Regional	2013 - 2021	1. Financ. Nacional	0	17 142	16 995	0	
				3. Financ. Regional	50 000	48 122	27 833	491 782	
TOTAL DO PROJECTO 50073					50 000	65 264	44 828	491 782	68,7
50077 - PROGRAMAS AMBIENTAIS	DROTA	Regional	2013 - 2021	2. Financ. Comunitário	0	0	0	0	
				3. Financ. Regional	8 900	4 297	3 368	43 292	
TOTAL DO PROJECTO 50077					8 900	4 297	3 368	43 292	78,4
51741 - CTEIA - COMPETÊNCIAS TÉCNICAS E ESTRUTURAÇÃO DA INSPEÇÃO AMBIENTAL	DROTA	Regional	2017 - 2021	3. Financ. Regional	14 000	5 000	2 387	162	
TOTAL DO PROJECTO 51741					14 000	5 000	2 387	162	47,7
51930 - ABASTECIMENTO DA REDE HÍDRICA DE COMBATE A INCÊNDIOS NAS SERRAS DE SANTO ANTÓNIO E SÃO ROQUE	IFCN	Nacional	2018 - 2020	2. Financ. Comunitário	21 250	4 250	0	0	
				3. Financ. Regional	3 750	750	0	0	
TOTAL DO PROJECTO 51930					25 000	5 000	0	0	0,0
51932 - GESTÃO DE ESPAÇOS VERDES E ÁREAS CLASSIFICADAS	IFCN	Nacional	2018 - 2020	2. Financ. Comunitário	199 240	104 341	0	0	
				3. Financ. Regional	35 160	23 691	0	0	

Mapa VII - Investimento por Programas, Medidas e Projetos

Departamento/Programa/Medida/Projectos	Informação Projecto				DOTAÇÃO		DESPESA	Execução anos anteriores	TAXA DE EXECUÇÃO
	Entidade responsável	Âmbito geográfico	Ano Inicio / Ano Fim	Fontes Financiamento	INICIAL	CORRIGIDA			
1	2	3	4	6	7	8	9	10	11=9/8
SECRETARIA REGIONAL DO AMBIENTE E RECURSOS NATURAIS									
052 - ORDENAMENTO URBANO E TERRITORIAL									
037 - GOVERNAÇÃO E ADMINISTRAÇÃO DO TERRITÓRIO									
TOTAL DO PROJECTO 51932					234 400	128 032	0	0	0,0
TOTAL DA MEDIDA					332 300	207 593	50 583	535 236	24,4

Mapa VII - Investimento por Programas, Medidas e Projetos

Departamento/Programa/Medida/Projectos	Informação Projecto				DOTAÇÃO		DESPESA	Execução anos anteriores	TAXA DE EXECUÇÃO
	Entidade responsável	Âmbito geográfico	Ano Inicio / Ano Fim	Fontes Financiamento	INICIAL	CORRIGIDA			
1	2	3	4	6	7	8	9	10	11=9/8
SECRETARIA REGIONAL DO AMBIENTE E RECURSOS NATURAIS									
052 - ORDENAMENTO URBANO E TERRITORIAL									
038 - GOVERNAÇÃO E ADMINISTRAÇÃO DAS ÁREAS COSTEIRAS E DO ESPAÇO MARÍTIMO									
51713 - PLASMAR ç BASES PARA A PLANIFICAÇÃO SUSTENTÁVEL DAS ÁREAS MARINHAS NA MACARONÉSIA	DROTA	Regional	2017 - 2021						
				1. Financ. Nacional	0	1 830	1 500	0	
				2. Financ. Comunitário	12 920	12 920	9 055	10 617	
				3. Financ. Regional	2 280	2 280	98	1 755	
TOTAL DO PROJECTO 51713					15 200	17 030	10 652	12 372	62,6
51720 - MIMAR - MONITORIZAÇÃO E MITIGAÇÃO DE ESPÉCIES MARINHAS NÃO INDÍGENAS	DROTA	Regional	2017 - 2019						
				2. Financ. Comunitário	5 525	5 525	0	532	
				3. Financ. Regional	975	975	0	94	
TOTAL DO PROJECTO 51720					6 500	6 500	0	626	0,0
51941 - PO-CET PLANO DE ORDENAMENTO DO SÍTIO DE IMPORTÂNCIA COMUNITÁRIA - CETÁCEOS	DROTA	Regional	2018 - 2019						
				1. Financ. Nacional	2 000	2 000	0	0	
				2. Financ. Comunitário	8 000	8 000	0	0	
TOTAL DO PROJECTO 51941					10 000	10 000	0	0	0,0
51942 - MARSP - ORDENAMENTO DO ESPAÇO MARÍTIMO	DROTA	Nacional	2018 - 2019						
				1. Financ. Nacional	0	25 000	19 523	0	
				2. Financ. Comunitário	98 125	102 000	79 156	0	
				3. Financ. Regional	29 375	6 375	266	0	

Mapa VII - Investimento por Programas, Medidas e Projetos

Departamento/Programa/Medida/Projectos	Informação Projecto				DOTAÇÃO		DESPESA	Execução anos anteriores	TAXA DE EXECUÇÃO
	Entidade responsável	Âmbito geográfico	Ano Inicio / Ano Fim	Fontes Financiamento	INICIAL	CORRIGIDA			
1	2	3	4	6	7	8	9	10	11=9/8
SECRETARIA REGIONAL DO AMBIENTE E RECURSOS NATURAIS									
052 - ORDENAMENTO URBANO E TERRITORIAL									
038 - GOVERNAÇÃO E ADMINISTRAÇÃO DAS ÁREAS COSTEIRAS E DO ESPAÇO MARÍTIMO									
TOTAL DO PROJECTO 51942					127 500	133 375	98 945	0	74,2
TOTAL DA MEDIDA					159 200	166 905	109 598	12 998	65,7

Mapa VII - Investimento por Programas, Medidas e Projectos

Departamento/Programa/Medida/Projectos	Informação Projecto				DOTAÇÃO		DESPESA	Execução anos anteriores	TAXA DE EXECUÇÃO
	Entidade responsável	Âmbito geográfico	Ano Inicio / Ano Fim	Fontes Financiamento	INICIAL	CORRIGIDA			
1	2	3	4	6	7	8	9	10	11=9/8
SECRETARIA REGIONAL DO AMBIENTE E RECURSOS NATURAIS									
052 - ORDENAMENTO URBANO E TERRITORIAL									
039 - ACESSIBILIDADE E USUFRUTO DO MAR									
51480 - MISTIC SEAS - ALCANÇAR UMA BASE COMUM DE CRITÉRIOS E METODOLOGIAS PARA A MONITORIZAÇÃO DA BIODIVERSIDADE MARINHA NA MACARONÉSIA	DROTA	Nacional	2016 - 2019	2. Financ. Comunitário	27 930	51 969	37 819	63 692	
TOTAL DO PROJECTO 51480					27 930	51 969	37 819	63 692	72,8
51482 - MARAM - POLUIÇÃO ZERO NO MAR DA RAM	DROTA	Regional	2016 - 2021	1. Financ. Nacional	0	5 551	5 551	0	
				2. Financ. Comunitário	0	0	0	0	
				3. Financ. Regional	22 000	640	627	24 034	
TOTAL DO PROJECTO 51482					22 000	6 191	6 178	24 034	99,8
51484 - AOLEM - AÇÕES DE ORDENAMENTO, GESTÃO E MONITORIZAÇÃO DO LITORAL E ESPAÇO MARÍTIMO.	DROTA	Regional	2016 - 2021	1. Financ. Nacional	0	52 460	42 578	0	
				2. Financ. Comunitário	0	0	0	0	
				3. Financ. Regional	60 500	54 109	25 059	62 513	
TOTAL DO PROJECTO 51484					60 500	106 569	67 637	62 513	63,5
51708 - CLEAN ATLANTIC	DROTA	Regional	2017 - 2020	1. Financ. Nacional	0	15 232	781	0	
				2. Financ. Comunitário	58 650	50 782	6 266	0	
				3. Financ. Regional	10 350	2 670	1 307	0	
TOTAL DO PROJECTO 51708					69 000	68 684	8 354	0	12,2

Mapa VII - Investimento por Programas, Medidas e Projetos

Departamento/Programa/Medida/Projectos	Informação Projecto				DOTAÇÃO		DESPESA	Execução anos anteriores	TAXA DE EXECUÇÃO
	Entidade responsável	Âmbito geográfico	Ano Inicio / Ano Fim	Fontes Financiamento	INICIAL	CORRIGIDA			
1	2	3	4	6	7	8	9	10	11=9/8
SECRETARIA REGIONAL DO AMBIENTE E RECURSOS NATURAIS									
052 - ORDENAMENTO URBANO E TERRITORIAL									
039 - ACESSIBILIDADE E USUFRUTO DO MAR									
TOTAL DA MEDIDA					179 430	233 413	119 988	150 240	51,4
TOTAL DO PROGRAMA					1 486 980	1 738 579	1 122 282	1 524 752	64,6

Mapa VII - Investimento por Programas, Medidas e Projetos

Departamento/Programa/Medida/Projectos	Informação Projecto				DOTAÇÃO		DESPESA	Execução anos anteriores	TAXA DE EXECUÇÃO
	Entidade responsável	Âmbito geográfico	Ano Início / Ano Fim	Fontes Financiamento	INICIAL	CORRIGIDA			
1	2	3	4	6	7	8	9	10	11=9/8
SECRETARIA REGIONAL DO AMBIENTE E RECURSOS NATURAIS									
053 - PROMOVER A ADAPTAÇÃO AS ALTERAÇÕES CLIMATICAS E A PREVENÇÃO E GESTÃO DE RISCOS									
041 - PREVENÇÃO E GESTÃO DE RISCOS NATURAIS E ANTRÓPICOS									
51586 - PLANOS DE REPOVOAMENTO FLORESTAL E CORREÇÃO TORRENCIAL - IFCN	IFCN	Regional	2016 - 2027	3. Financ. Regional	62 300	62 300	59 757	70 064	
TOTAL DO PROJECTO 51586					62 300	62 300	59 757	70 064	95,9
TOTAL DA MEDIDA					62 300	62 300	59 757	70 064	95,9
042 - PROMOÇÃO DE INVESTIMENTOS PARA ABORDAR RISCOS ESPECÍFICOS									
51931 - FAIXA DE GESTÃO DE COMBUSTÍVEIS	IFCN	Nacional	2018 - 2020	1. Financ. Nacional	161 250	5 762	0	0	
				2. Financ. Comunitário	913 750	913 750	0	0	
				3. Financ. Regional	0	557 254	548 561	0	
TOTAL DO PROJECTO 51931					1 075 000	1 476 766	548 561	0	37,1
51933 - PROTEÇÃO DAS FLORESTAS CONTRA INCENDIOS	IFCN	Nacional	2018 - 2020	2. Financ. Comunitário	59 500	26 035	0	0	
				3. Financ. Regional	10 500	2 100	0	0	
TOTAL DO PROJECTO 51933					70 000	28 135	0	0	0,0
51977 - MELHORAR AS CONDIÇÕES DE SOCORRO EM ÁREAS FLORESTAIS DA RAM	IFCN	Regional	2018 - 2018	3. Financ. Regional	0	116 445	100 297	0	
TOTAL DO PROJECTO 51977					0	116 445	100 297	0	86,1
TOTAL DA MEDIDA					1 145 000	1 621 346	648 858	0	40,0

Mapa VII - Investimento por Programas, Medidas e Projetos

Departamento/Programa/Medida/Projectos	Informação Projecto				DOTAÇÃO		DESPESA	Execução anos anteriores	TAXA DE EXECUÇÃO
	Entidade responsável	Âmbito geográfico	Ano Inicio / Ano Fim	Fontes Financiamento	INICIAL	CORRIGIDA			
1	2	3	4	6	7	8	9	10	11=9/8
SECRETARIA REGIONAL DO AMBIENTE E RECURSOS NATURAIS									
053 - PROMOVER A ADAPTAÇÃO AS ALTERAÇÕES CLIMATICAS E A PREVENÇÃO E GESTAO DE RISCOS									
TOTAL DO PROGRAMA					1 207 300	1 683 646	708 614	70 064	42,1

Mapa VII - Investimento por Programas, Medidas e Projetos

Departamento/Programa/Medida/Projectos	Informação Projecto				DOTAÇÃO		DESPESA	Execução anos anteriores	TAXA DE EXECUÇÃO
	Entidade responsável	Âmbito geográfico	Ano Início / Ano Fim	Fontes Financiamento	INICIAL	CORRIGIDA			
1	2	3	4	6	7	8	9	10	11=9/8
SECRETARIA REGIONAL DO AMBIENTE E RECURSOS NATURAIS									
054 - INFRAESTRUTURAS AMBIENTAIS									
043 - INVESTIMENTO NOS SECTORES DA ÁGUA E DOS RESÍDUOS									
50056 - REFORMULACAO DO SISTEMA TRATAMENTO DA ETAR DO CANICO-DRAMB	DROTA	Regional	2013 - 2021						
				1. Financ. Nacional	0	0	0	2 173 735	
				3. Financ. Regional	5 368	5 368	0	286 899	
TOTAL DO PROJECTO 50056					5 368	5 368	0	2 460 633	0,0
50057 - CONSERV.EDIF.E EQUIP.ESTACOES TRATAM.ELEV.AGUAS RESID-DRAMB	DROTA	Regional	2013 - 2021						
				1. Financ. Nacional	0	800 000	800 000	0	
				3. Financ. Regional	1 000	150 800	150 000	515 708	
TOTAL DO PROJECTO 50057					1 000	950 800	950 000	515 708	99,9
50060 - AVALI QUALI AGUAS COST DOCES SUPERF SUBTER DA RAM-DRAMB	DROTA	Regional	2013 - 2021						
				3. Financ. Regional	50 000	5 107	1 830	0	
TOTAL DO PROJECTO 50060					50 000	5 107	1 830	0	35,8
50061 - ACOES PARA IMPLEMENTACAO DA DIRETIVA-QUADRO DA AGUA-DRAMB	DROTA	Regional	2013 - 2021						
				1. Financ. Nacional	0	62 199	18 923	0	
				2. Financ. Comunitário	0	0	0	148 106	
				3. Financ. Regional	225 000	78 757	57 377	328 766	
TOTAL DO PROJECTO 50061					225 000	140 956	76 299	476 872	54,1
51500 - INVESTIMENTOS NO SISTEMA DE RECOLHA, VALORIZAÇÃO E TRATAMENTO DE RESIDUOS SOLIDOS DA ARM, SA	GSSRA	Regional	2016 - 2018						

Mapa VII - Investimento por Programas, Medidas e Projectos

Departamento/Programa/Medida/Projectos	Informação Projecto				DOTAÇÃO		DESPESA	Execução anos anteriores	TAXA DE EXECUÇÃO
	Entidade responsável	Âmbito geográfico	Ano Inicio / Ano Fim	Fontes Financiamento	INICIAL	CORRIGIDA			
1	2	3	4	6	7	8	9	10	11=9/8
SECRETARIA REGIONAL DO AMBIENTE E RECURSOS NATURAIS									
054 - INFRAESTRUTURAS AMBIENTAIS									
043 - INVESTIMENTO NOS SECTORES DA ÁGUA E DOS RESÍDUOS									
				1. Financ. Nacional	500 000	0	0	0	
				3. Financ. Regional	0	40 000	0	0	
TOTAL DO PROJECTO 51500					500 000	40 000	0	0	0,0
51504 - INVESTIMENTOS NOS SISTEMAS EM ALTA	GSSRA	Regional	2016 - 2018						
				1. Financ. Nacional	30 000	270 068	250 121	718 546	
				3. Financ. Regional	0	40 000	0	0	
TOTAL DO PROJECTO 51504					30 000	310 068	250 121	718 546	80,7
51752 - REALIZAÇÃO SUPRIMENTOS DA ARM, S.A.	GSSRA	Regional	2017 - 2019						
				3. Financ. Regional	2 900 000	2 900 000	2 830 000	750 000	
TOTAL DO PROJECTO 51752					2 900 000	2 900 000	2 830 000	750 000	97,6
51952 - INVESTIMENTOS NOS SISTEMAS EM BAIXA	GSSRA	Regional	2017 - 2018						
				3. Financ. Regional	0	110 000	0	0	
TOTAL DO PROJECTO 51952					0	110 000	0	0	0,0
51954 - SUBSÍDIAÇÃO DO TARIFÁRIO DOS SERVIÇOS DE ÁGUAS E RESÍDUOS - SERVIÇOS EM ALTA E EM BAIXA	GSSRA	Regional	2018 - 2018						
				3. Financ. Regional	0	129 600	129 600	0	
TOTAL DO PROJECTO 51954					0	129 600	129 600	0	100,0
TOTAL DA MEDIDA					3 711 368	4 591 899	4 237 850	4 921 759	92,3
TOTAL DO PROGRAMA					3 711 368	4 591 899	4 237 850	4 921 759	92,3
TOTAL DO DEPARTAMENTO					15 721 178	19 042 946	13 915 158	13 755 100	73,1

Fonte: VP/DROT



SECRETARIA REGIONAL DA INCLUSÃO E ASSUNTOS SOCIAIS

Mapa VII - Investimento por Programas, Medidas e Projetos

Departamento/Programa/Medida/Projectos	Informação Projecto				DOTAÇÃO		DESPESA	Execução anos anteriores	TAXA DE EXECUÇÃO
	Entidade responsável	Âmbito geográfico	Ano Início / Ano Fim	Fontes Financiamento	INICIAL	CORRIGIDA			
1	2	3	4	6	7	8	9	10	11=9/8
SECRETARIA REGIONAL DA INCLUSÃO E ASSUNTOS SOCIAIS									
047 - APERFEIÇOAMENTO E MODERNIZAÇÃO DO SISTEMA ADMINISTRATIVO									
021 - REFORÇO DA CAPACIDADE INSTITUCIONAL E DA EFICIÊNCIA DA ADMINISTRAÇÃO PÚBLICA E DOS SERVIÇOS PÚBLICOS									
51424 - ATUALIZAÇÃO DA APLICAÇÃO DE GESTAO DOS PROGRAMAS DE EMPREGO - SIGPE	IEM	Regional	2016 - 2018						
				2. Financ. Comunitário	320 364	320 364	58 902	345 281	
				3. Financ. Regional	56 534	56 534	10 394	58 176	
TOTAL DO PROJECTO 51424					376 898	376 898	69 296	403 457	18,4
51425 - ATUALIZAÇÃO DA APLICAÇÃO DE GESTAO DE DESEMPREGADOS	IEM	Regional	2016 - 2018						
				3. Financ. Regional	35 000	35 000	0	0	
TOTAL DO PROJECTO 51425					35 000	35 000	0	0	0,0
TOTAL DA MEDIDA					411 898	411 898	69 296	403 457	16,8
TOTAL DO PROGRAMA					411 898	411 898	69 296	403 457	16,8

Mapa VII - Investimento por Programas, Medidas e Projectos

Departamento/Programa/Medida/Projectos	Informação Projecto				DOTAÇÃO		DESPESA	Execução anos anteriores	TAXA DE EXECUÇÃO
	Entidade responsável	Âmbito geográfico	Ano Inicio / Ano Fim	Fontes Financiamento	INICIAL	CORRIGIDA			
1	2	3	4	6	7	8	9	10	11=9/8
SECRETARIA REGIONAL DA INCLUSÃO E ASSUNTOS SOCIAIS									
048 - PROMOÇÃO DA INCLUSÃO SOCIAL E COMBATE A POBREZA									
022 - PROMOVER A COESÃO E A INCLUSÃO SOCIAL									
50158 - PLANO REGIONAL DE EMPREGO	IEM	Regional	2013 - 2020						
				1. Financ. Nacional	0	0	0	0	
				2. Financ. Comunitário	11 869 406	11 869 406	6 350 597	51 577 580	
				3. Financ. Regional	8 957 625	11 969 931	11 121 182	27 684 750	
TOTAL DO PROJECTO 50158					20 827 031	23 839 337	17 471 780	79 262 330	73,3
51639 - GROW RUP	IEM	Nacional	2017 - 2019						
				2. Financ. Comunitário	66 555	66 555	7 271	0	
				3. Financ. Regional	11 745	11 745	10 113	13 157	
TOTAL DO PROJECTO 51639					78 300	78 300	17 384	13 157	22,2
TOTAL DA MEDIDA					20 905 331	23 917 637	17 489 164	79 275 487	73,1

Mapa VII - Investimento por Programas, Medidas e Projetos

Departamento/Programa/Medida/Projectos	Informação Projecto				DOTAÇÃO		DESPESA	Execução anos anteriores	TAXA DE EXECUÇÃO
	Entidade responsável	Âmbito geográfico	Ano Início / Ano Fim	Fontes Financiamento	INICIAL	CORRIGIDA			
1	2	3	4	6	7	8	9	10	11=9/8
SECRETARIA REGIONAL DA INCLUSÃO E ASSUNTOS SOCIAIS									
048 - PROMOÇÃO DA INCLUSÃO SOCIAL E COMBATE A POBREZA									
024 - MELHORAR AS CONDIÇÕES DE TRABALHO									
50506 - CRITE - COMISSÃO REGIONAL PARA A IGUALDADE NO TRABALHO E NO EMPREGO	DRAIDL	Regional	2013 - 2018	3. Financ. Regional	1 300	1 300	0	0	
TOTAL DO PROJECTO 50506					1 300	1 300	0	0	0,0
50520 - HIGIENE E SEGURANÇA NO TRABALHO	DRTAI	Regional	2013 - 2018	3. Financ. Regional	8 650	8 650	279	5 148	
TOTAL DO PROJECTO 50520					8 650	8 650	279	5 148	3,2
50542 - PLANO REGIONAL PARA A IGUALDADE E OPORTUNIDADES	DRAIDL	Regional	2013 - 2018	3. Financ. Regional	5 000	5 000	0	1 465	
TOTAL DO PROJECTO 50542					5 000	5 000	0	1 465	0,0
50555 - OPERAÇÕES ESTATÍSTICAS LABORAIS	DRTAI	Regional	2013 - 2018	3. Financ. Regional	4 500	4 500	0	2 276	
TOTAL DO PROJECTO 50555					4 500	4 500	0	2 276	0,0
TOTAL DA MEDIDA					19 450	19 450	279	8 889	1,4
025 - PROMOÇÃO DA ECONOMIA SOCIAL E DAS EMPRESAS SOCIAIS									
51337 - APOIO AS CASA DO POVO	GAB-SRIAS	Regional	2015 - 2018	3. Financ. Regional	550 000	1 550 000	1 549 650	1 511 486	
TOTAL DO PROJECTO 51337					550 000	1 550 000	1 549 650	1 511 486	100,0
TOTAL DA MEDIDA					550 000	1 550 000	1 549 650	1 511 486	100,0

Mapa VII - Investimento por Programas, Medidas e Projetos

Departamento/Programa/Medida/Projectos	Informação Projecto				DOTAÇÃO		DESPESA	Execução anos anteriores	TAXA DE EXECUÇÃO
	Entidade responsável	Âmbito geográfico	Ano Inicio / Ano Fim	Fontes Financiamento	INICIAL	CORRIGIDA			
1	2	3	4	6	7	8	9	10	11=9/8
SECRETARIA REGIONAL DA INCLUSÃO E ASSUNTOS SOCIAIS									
048 - PROMOÇÃO DA INCLUSAO SOCIAL E COMBATE A POBREZA									
TOTAL DO PROGRAMA					21 474 781	25 487 087	19 039 092	80 795 863	74,7

Mapa VII - Investimento por Programas, Medidas e Projetos

Departamento/Programa/Medida/Projectos	Informação Projecto				DOTAÇÃO		DESPESA	Execução anos anteriores	TAXA DE EXECUÇÃO
	Entidade responsável	Âmbito geográfico	Ano Início / Ano Fim	Fontes Financiamento	INICIAL	CORRIGIDA			
1	2	3	4	6	7	8	9	10	11=9/8
SECRETARIA REGIONAL DA INCLUSÃO E ASSUNTOS SOCIAIS									
049 - HABITAÇÃO E REALOJAMENTO									
026 - PROMOVER A HABITAÇÃO COM INTEGRAÇÃO SOCIAL, URBANÍSTICA E PAISAGÍSTICA									
51181 - INVESTIMENTOS E ACTIVIDADES DE INDOLE HABITACIONAL COM FINS SOCIAIS	IHM, EPERA	Regional	2015 - 2020						
				1. Financ. Nacional	350 000	350 000	0	118 515	
				2. Financ. Comunitário	0	0	0	134 482	
				3. Financ. Regional	11 853 930	14 284 043	11 917 366	34 667 783	
TOTAL DO PROJECTO 51181					12 203 930	14 634 043	11 917 366	34 920 780	81,4
51386 - PROGRAMA PRID	IHM, EPERA	Regional	2016 - 2020						
				3. Financ. Regional	600 000	608 336	297 143	877 694	
TOTAL DO PROJECTO 51386					600 000	608 336	297 143	877 694	48,8
51399 - PROJECTO INTEGRADO DE REGENERAÇÃO DO BAIRRO DA PALMEIRA, CÂMARA DE LOBOS	IHM, EPERA	Regional	2016 - 2020						
				1. Financ. Nacional	472 580	472 580	39 657	0	
				2. Financ. Comunitário	2 846 507	2 846 507	240 280	0	
				3. Financ. Regional	29 745	32 490	2 745	0	
TOTAL DO PROJECTO 51399					3 348 832	3 351 577	282 683	0	8,4
51570 - PROJETOS DA IHM APOIADOS PELO FUNDO DE COESAO NACIONAL	IHM, EPERA	Regional	2016 - 2019						
				1. Financ. Nacional	4 685 054	5 878 705	5 010 596	777 778	
				3. Financ. Regional	0	0	0	25 422	
TOTAL DO PROJECTO 51570					4 685 054	5 878 705	5 010 596	803 201	85,2
51595 - ATIVIDADES DE RECUPERAÇÃO - INCENDIOS 2016	IHM, EPERA	Regional	2016 - 2019						

Mapa VII - Investimento por Programas, Medidas e Projectos

Departamento/Programa/Medida/Projectos	Informação Projecto				DOTAÇÃO		DESPESA	Execução anos anteriores	TAXA DE EXECUÇÃO
	Entidade responsável	Âmbito geográfico	Ano Inicio / Ano Fim	Fontes Financiamento	INICIAL	CORRIGIDA			
1	2	3	4	6	7	8	9	10	11=9/8
SECRETARIA REGIONAL DA INCLUSÃO E ASSUNTOS SOCIAIS									
049 - HABITAÇÃO E REALOJAMENTO									
026 - PROMOVER A HABITAÇÃO COM INTEGRAÇÃO SOCIAL, URBANÍSTICA E PAISAGÍSTICA									
				1. Financ. Nacional	3 153 606	3 215 406	159 404	69 059	
				2. Financ. Comunitário	250 000	418 107	303 774	357 468	
				3. Financ. Regional	1 847 076	2 281 093	256 986	865 039	
TOTAL DO PROJECTO 51595					5 250 682	5 914 606	720 164	1 291 566	12,2
TOTAL DA MEDIDA					26 088 498	30 387 267	18 227 952	37 893 240	60,0
TOTAL DO PROGRAMA					26 088 498	30 387 267	18 227 952	37 893 240	60,0

Mapa VII - Investimento por Programas, Medidas e Projetos

Departamento/Programa/Medida/Projectos	Informação Projecto				DOTAÇÃO		DESPESA	Execução anos anteriores	TAXA DE EXECUÇÃO
	Entidade responsável	Âmbito geográfico	Ano Inicio / Ano Fim	Fontes Financiamento	INICIAL	CORRIGIDA			
1	2	3	4	6	7	8	9	10	11=9/8
SECRETARIA REGIONAL DA INCLUSÃO E ASSUNTOS SOCIAIS									
050 - SAUDE									
029 - MELHORIA E REORDENAMENTO DA REDE DE INFRAESTRUTURAS DO SECTOR DA SAÚDE									
51988 - AMPLIAÇÃO E BENEFICIAÇÃO DO CENTRO DE SAÚDE DR. RUI ADRIANO DE FREITAS - NAZARÉ	IHM, EPERA	Regional	2018 - 2019	1. Financ. Nacional	0	100 000	0	0	
TOTAL DO PROJECTO 51988					0	100 000	0	0	0,0
TOTAL DA MEDIDA					0	100 000	0	0	0,0
TOTAL DO PROGRAMA					0	100 000	0	0	0,0
TOTAL DO DEPARTAMENTO					47 975 177	56 386 252	37 336 340	119 092 560	66,2
TOTAL GERAL					47 975 177	56 386 252	37 336 340	119 092 560	66,2
TOTAL CONSOLIDADO					47 885 919	56 296 313	37 283 659	118 920 261	66,2



SECRETARIA REGIONAL DOS EQUIPAMENTOS E INFRAESTUTURAS

Mapa VII - Investimento por Programas, Medidas e Projetos

Departamento/Programa/Medida/Projectos	Informação Projecto				DOTAÇÃO		DESPESA	Execução anos anteriores	TAXA DE EXECUÇÃO
	Entidade responsável	Âmbito geográfico	Ano Inicio / Ano Fim	Fontes Financiamento	INICIAL	CORRIGIDA			
1	2	3	4	6	7	8	9	10	11=9/8
SECRETARIA REGIONAL DOS EQUIPAMENTOS E INFRAESTRUTURAS									
041 - REFORÇO DA INVESTIGAÇÃO, DESENVOLVIMENTO TECNOLÓGICO E INOVAÇÃO									
001 - FOMENTO DA INOVAÇÃO, DA INVESTIGAÇÃO E DO DESENVOLVIMENTO TECNOLÓGICO									
51221 - REFORÇO E MODERNIZAÇÃO DAS CAPACIDADES LABORATORIAIS DE ENSAIOS DE ENGENHARIA CIVIL - 2ª FASE	LREC	Regional	2015 - 2018						
				1. Financ. Nacional	135 038	145 968	145 909	138 100	
				2. Financ. Comunitário	0	0	0	0	
				3. Financ. Regional	14 962	10 939	5 868	26 188	
TOTAL DO PROJECTO 51221					150 000	156 907	151 777	164 289	96,7
51372 - MAPA REGIONAL DE CORROSIBILIDADE ATMOSFERICA	LREC	Regional	2016 - 2018						
				1. Financ. Nacional	1 494	0	0	0	
				2. Financ. Comunitário	8 506	1 288	0	0	
				3. Financ. Regional	0	0	0	0	
TOTAL DO PROJECTO 51372					10 000	1 288	0	0	0,0
51757 - ANALISE DOS MOVIMENTOS HIDRODINAMICOS E MORFODINAMICOS DAS ZONAS COSTEIRAS E PORTUARIAS	LREC	Regional	2017 - 2018						
				1. Financ. Nacional	6 447	0	0	0	
				2. Financ. Comunitário	36 442	7 017	0	0	
TOTAL DO PROJECTO 51757					42 889	7 017	0	0	0,0
51841 - VIMETRI - SISTEMA DE VIGILANCIA METROLOGICA PARA AGENTES E RISCOS AMBIENTAIS	LREC	Regional	2017 - 2018						
				1. Financ. Nacional	4 088	4 905	2 985	0	

Mapa VII - Investimento por Programas, Medidas e Projectos

Departamento/Programa/Medida/Projectos	Informação Projecto				DOTAÇÃO		DESPESA	Execução anos anteriores	TAXA DE EXECUÇÃO
	Entidade responsável	Âmbito geográfico	Ano Inicio / Ano Fim	Fontes Financiamento	INICIAL	CORRIGIDA			
1	2	3	4	6	7	8	9	10	11=9/8
SECRETARIA REGIONAL DOS EQUIPAMENTOS E INFRAESTRUTURAS									
041 - REFORÇO DA INVESTIGAÇÃO, DESENVOLVIMENTO TECNOLÓGICO E INOVAÇÃO									
001 - FOMENTO DA INOVAÇÃO, DA INVESTIGAÇÃO E DO DESENVOLVIMENTO TECNOLÓGICO									
				2. Financ. Comunitário	23 169	38 552	17 597	0	
				3. Financ. Regional	0	1 800	120	0	
TOTAL DO PROJECTO 51841					27 257	45 257	20 702	0	45,7
51842 - MACASTAB -GUIA METODOLOGICO PARA GESTAO DE RISCOS DE ENCOSTAS	LREC	Regional	2017 - 2018						
				1. Financ. Nacional	5 281	5 298	2 579	0	
				2. Financ. Comunitário	29 925	45 313	24 608	11 442	
				3. Financ. Regional	0	2 595	1 764	2 019	
TOTAL DO PROJECTO 51842					35 206	53 206	28 950	13 461	54,4
TOTAL DA MEDIDA					265 352	263 675	201 429	177 750	76,4
TOTAL DO PROGRAMA					265 352	263 675	201 429	177 750	76,4

Mapa VII - Investimento por Programas, Medidas e Projetos

Departamento/Programa/Medida/Projectos	Informação Projecto				DOTAÇÃO		DESPESA	Execução anos anteriores	TAXA DE EXECUÇÃO
	Entidade responsável	Âmbito geográfico	Ano Inicio / Ano Fim	Fontes Financiamento	INICIAL	CORRIGIDA			
1	2	3	4	6	7	8	9	10	11=9/8
SECRETARIA REGIONAL DOS EQUIPAMENTOS E INFRAESTRUTURAS									
043 - TURISMO, CULTURA E PATRIMONIO									
007 - PROTEÇÃO, CONSERVAÇÃO, VALORIZAÇÃO E QUALIFICAÇÃO DO PATRIMÓNIO CULTURAL, MUSEOLÓGICO E RELIGIOSO									
51152 - BENEFICIAÇÃO E CONSERVAÇÃO DE EQUIPAMENTOS CULTURAIS	DRESC	Regional	2014 - 2021	1. Financ. Nacional	150 000	103 100	0	305 325	
TOTAL DO PROJECTO 51152					150 000	103 100	0	305 325	0,0
51983 - OUTRAS INTERVENÇÕES E EQUIPAMENTOS CULTURAIS	DRESC	Regional	2018 - 2018	1. Financ. Nacional	0	56 120	55 968	0	
TOTAL DO PROJECTO 51983					0	56 120	55 968	0	99,7
TOTAL DA MEDIDA					150 000	159 220	55 968	305 325	35,2

Mapa VII - Investimento por Programas, Medidas e Projetos

Departamento/Programa/Medida/Projectos	Informação Projecto				DOTAÇÃO		DESPESA	Execução anos anteriores	TAXA DE EXECUÇÃO
	Entidade responsável	Âmbito geográfico	Ano Início / Ano Fim	Fontes Financiamento	INICIAL	CORRIGIDA			
1	2	3	4	6	7	8	9	10	11=9/8
SECRETARIA REGIONAL DOS EQUIPAMENTOS E INFRAESTRUTURAS									
043 - TURISMO, CULTURA E PATRIMONIO									
008 - PROMOÇÃO E VALORIZAÇÃO DA ATIVIDADE TURÍSTICA									
50284 - REQUALIFICAÇÃO DO MIRADOURO E ZONA ENVOLVENTE DO CABO GIRÃO	DRESC	Regional	2013 - 2018						
				1. Financ. Nacional	0	0	0	0	
				2. Financ. Comunitário	0	0	0	0	
				3. Financ. Regional	0	1 500	0	80 240	
TOTAL DO PROJECTO 50284					0	1 500	0	80 240	0,0
51859 - RECONVERSAO DO PARQUE TEMATICO DA MADEIRA	SDMN	Regional	2018 - 2018						
				2. Financ. Comunitário	595 000	595 000	0	0	
TOTAL DO PROJECTO 51859					595 000	595 000	0	0	0,0
51986 - BENEFICIAÇÃO E CONSERVAÇÃO DE EQUIPAMENTOS/INFRAESTRUTURAS TURÍSTICAS	DRESC	Regional	2018 - 2018						
				1. Financ. Nacional	0	39 040	38 857	0	
TOTAL DO PROJECTO 51986					0	39 040	38 857	0	99,5
TOTAL DA MEDIDA					595 000	635 540	38 857	80 240	6,1
TOTAL DO PROGRAMA					745 000	794 760	94 825	385 565	11,9

Mapa VII - Investimento por Programas, Medidas e Projetos

Departamento/Programa/Medida/Projectos	Informação Projecto				DOTAÇÃO		DESPESA	Execução anos anteriores	TAXA DE EXECUÇÃO
	Entidade responsável	Âmbito geográfico	Ano Início / Ano Fim	Fontes Financiamento	INICIAL	CORRIGIDA			
1	2	3	4	6	7	8	9	10	11=9/8
SECRETARIA REGIONAL DOS EQUIPAMENTOS E INFRAESTRUTURAS									
045 - PROMOÇÃO DOS TRANSPORTES SUSTENTÁVEIS									
012 - MELHORIA DAS ACESSIBILIDADES INTERNAS E EXTERNAS E REFORÇO DA MOBILIDADE									
50317 - VARIANTE A MADALENA DO MAR	DRE	Regional	2013 - 2018						
				1. Financ. Nacional	91 157	733 624	218 508	18 222 023	
				3. Financ. Regional	0	0	0	20 895 676	
TOTAL DO PROJECTO 50317					91 157	733 624	218 508	39 117 698	29,8
50322 - VIA RAPIDA CAMARA DE LOBOS - ESTREITO DE CAMARA DE LOBOS	DRE	Regional	2013 - 2018						
				1. Financ. Nacional	130 610	192 045	177 384	6 874 180	
				2. Financ. Comunitário	726 288	897 617	809 294	22 933 781	
				3. Financ. Regional	0	0	0	33 162 438	
TOTAL DO PROJECTO 50322					856 898	1 089 662	986 678	62 970 399	90,5
50364 - VIA EXPRESSO RIBEIRA DE S. JORGE - ARCO DE S. JORGE	DRE	Regional	2013 - 2021						
				1. Financ. Nacional	300 000	172 742	0	0	
				3. Financ. Regional	0	0	0	1 393 550	
TOTAL DO PROJECTO 50364					300 000	172 742	0	1 393 550	0,0
50374 - RECONSTRUÇÃO DA ER 203 - CARREIRAS	DRE	Regional	2013 - 2020						
				3. Financ. Regional	437 002	1 907	0	0	
TOTAL DO PROJECTO 50374					437 002	1 907	0	0	0,0
50380 - RECONSTRUÇÃO DA ER 104 - TROÇO MEIA LEGUA/SERRA DE AGUA	DRE	Regional	2013 - 2018						
				3. Financ. Regional	4 107	4 107	4 107	11 199	

Mapa VII - Investimento por Programas, Medidas e Projectos

Departamento/Programa/Medida/Projectos	Informação Projecto				DOTAÇÃO		DESPESA	Execução anos anteriores	TAXA DE EXECUÇÃO
	Entidade responsável	Âmbito geográfico	Ano Início / Ano Fim	Fontes Financiamento	INICIAL	CORRIGIDA			
1	2	3	4	6	7	8	9	10	11=9/8
SECRETARIA REGIONAL DOS EQUIPAMENTOS E INFRAESTRUTURAS									
045 - PROMOÇÃO DOS TRANSPORTES SUSTENTÁVEIS									
012 - MELHORIA DAS ACESSIBILIDADES INTERNAS E EXTERNAS E REFORÇO DA MOBILIDADE									
TOTAL DO PROJECTO 50380					4 107	4 107	4 107	11 199	100,0
50386 - CONSERVAÇÃO E MANUTENÇÃO EM DIVERSAS ESTRADAS REGIONAIS	DRE	Regional	2013 - 2021	1. Financ. Nacional	0	132 230	132 227	2 719 255	
				3. Financ. Regional	3 400 000	4 502 347	2 061 441	1 398 749	
TOTAL DO PROJECTO 50386					3 400 000	4 634 577	2 193 668	4 118 004	47,3
50393 - REGULARIZAÇÃO RIBEIRA BRAVA ENTRE A ENCUMEADA E A MEIA LEGUA, INCLUINDO A RECONSTRUÇÃO DA VE4 E A NOVA LIGAÇÃO EM VIA EXPRESSO	DRE	Regional	2013 - 2018	3. Financ. Regional	37 967	37 967	0	36 038	
TOTAL DO PROJECTO 50393					37 967	37 967	0	36 038	0,0
50398 - RECONSTRUÇÃO DE PONTES E PONTOES DAS ESTRADAS REGIONAIS	DRE	Regional	2013 - 2022	3. Financ. Regional	122 000	122 000	0	0	
TOTAL DO PROJECTO 50398					122 000	122 000	0	0	0,0
50402 - RECONSTRUÇÃO DA ER 209 ENTRE A RIBEIRA DA JANELA E O FANAL (PAUL DA SERRA)	DRE	Regional	2013 - 2018	1. Financ. Nacional	38 079	0	0	0	
				3. Financ. Regional	0	0	0	160 035	
TOTAL DO PROJECTO 50402					38 079	0	0	160 035	0,0
50409 - RECONSTRUÇÃO DA ER 218 - PICO DAS PEDRAS/ACHADAS DO TEIXEIRA	DRE	Regional	2013 - 2020						

Mapa VII - Investimento por Programas, Medidas e Projetos

Departamento/Programa/Medida/Projectos	Informação Projecto				DOTAÇÃO		DESPESA	Execução anos anteriores	TAXA DE EXECUÇÃO
	Entidade responsável	Âmbito geográfico	Ano Inicio / Ano Fim	Fontes Financiamento	INICIAL	CORRIGIDA			
1	2	3	4	6	7	8	9	10	11=9/8
SECRETARIA REGIONAL DOS EQUIPAMENTOS E INFRAESTRUTURAS									
045 - PROMOÇÃO DOS TRANSPORTES SUSTENTÁVEIS									
012 - MELHORIA DAS ACESSIBILIDADES INTERNAS E EXTERNAS E REFORÇO DA MOBILIDADE									
TOTAL DO PROJECTO 50409				3. Financ. Regional	264 927	264 927	0	0	
50422 - RECONSTRUCAO DA E.R. 227 - TABUA	DRE	Regional	2013 - 2018	3. Financ. Regional	10 905	10 905	0	11 127 873	
TOTAL DO PROJECTO 50422					10 905	10 905	0	11 127 873	0,0
50426 - NOVA LIGAÇÃO VASCO GIL - FUNDOA, A COTA 500	DRE	Regional	2013 - 2019	1. Financ. Nacional	5 150 000	4 275 289	3 628 664	0	
				3. Financ. Regional	0	0	0	5 212 104	
TOTAL DO PROJECTO 50426					5 150 000	4 275 289	3 628 664	5 212 104	84,9
50453 - VARIANTE AO CENTRO DO CANIÇO	DRESC	Regional	2013 - 2018	1. Financ. Nacional	0	6 100	0	0	
TOTAL DO PROJECTO 50453					0	6 100	0	0	0,0
50455 - VARIANTE AO CENTRO DO CANIÇO - TRABALHOS COMPLEMENTARES	DRESC	Regional	2013 - 2018	1. Financ. Nacional	0	224 060	77 651	0	
TOTAL DO PROJECTO 50455					0	224 060	77 651	0	34,7
50730 - MODERNIZAÇÃO, CONSTRUÇÃO E GESTÃO DE INFRAESTRUTURAS RODÓVIARIAS	DRE	Regional	2013 - 2029	3. Financ. Regional	122 784 050	114 465 346	110 285 469	739 634 097	
TOTAL DO PROJECTO 50730					122 784 050	114 465 346	110 285 469	739 634 097	96,3

Mapa VII - Investimento por Programas, Medidas e Projetos

Departamento/Programa/Medida/Projectos	Informação Projecto				DOTAÇÃO		DESPESA	Execução anos anteriores	TAXA DE EXECUÇÃO
	Entidade responsável	Âmbito geográfico	Ano Início / Ano Fim	Fontes Financiamento	INICIAL	CORRIGIDA			
1	2	3	4	6	7	8	9	10	11=9/8
SECRETARIA REGIONAL DOS EQUIPAMENTOS E INFRAESTRUTURAS									
045 - PROMOÇÃO DOS TRANSPORTES SUSTENTÁVEIS									
012 - MELHORIA DAS ACESSIBILIDADES INTERNAS E EXTERNAS E REFORÇO DA MOBILIDADE									
50794 - VIA EXPRESSO MACHICO- FAIAL	DRPRGOP	Regional	2013 - 2018						
				1. Financ. Nacional	0	0	0	25 623	
				3. Financ. Regional	0	7 914	0	35 825 590	
TOTAL DO PROJECTO 50794					0	7 914	0	35 851 214	0,0
50944 - VIA RAPIDA MACHICO-CANICAL	DRE	Regional	2013 - 2019						
				1. Financ. Nacional	503 200	503 200	503 200	2 380 047	
				3. Financ. Regional	0	0	0	0	
TOTAL DO PROJECTO 50944					503 200	503 200	503 200	2 380 047	100,0
50945 - CONSTRUCAO DA SAIDA LESTE DO FUNCHAL	DRE	Regional	2013 - 2018						
				1. Financ. Nacional	0	0	0	0	
				3. Financ. Regional	0	0	0	0	
TOTAL DO PROJECTO 50945					0	0	0	0	0,0
50948 - SERVICOS DE REPRESENTACAO JURIDICA PARA A DRE	DRE	Regional	2013 - 2021						
				3. Financ. Regional	75 000	139 000	36 778	114 325	
TOTAL DO PROJECTO 50948					75 000	139 000	36 778	114 325	26,5
50977 - CONSTRUCAO DA VARIANTE A VILA DA CALHETA 2.ª FASE	DRE	Regional	2014 - 2020						
				1. Financ. Nacional	250 000	848 662	848 662	14 640	
				3. Financ. Regional	0	0	0	0	

Mapa VII - Investimento por Programas, Medidas e Projetos

Departamento/Programa/Medida/Projectos	Informação Projecto				DOTAÇÃO		DESPESA	Execução anos anteriores	TAXA DE EXECUÇÃO
	Entidade responsável	Âmbito geográfico	Ano Início / Ano Fim	Fontes Financiamento	INICIAL	CORRIGIDA			
1	2	3	4	6	7	8	9	10	11=9/8
SECRETARIA REGIONAL DOS EQUIPAMENTOS E INFRAESTRUTURAS									
045 - PROMOÇÃO DOS TRANSPORTES SUSTENTÁVEIS									
012 - MELHORIA DAS ACESSIBILIDADES INTERNAS E EXTERNAS E REFORÇO DA MOBILIDADE									
TOTAL DO PROJECTO 50977					250 000	848 662	848 662	14 640	100,0
50978 - CONSTRUÇÃO DA ER 101 CALHETA / PRAZERES - 3.ª FASE	DRE	Regional	2014 - 2020	1. Financ. Nacional 3. Financ. Regional	250 000 0	1 001 958 0	1 001 957 0	18 300 0	
TOTAL DO PROJECTO 50978					250 000	1 001 958	1 001 957	18 300	100,0
50979 - ACESSO OESTE A CIRCULAR A CIDADE DO FUNCHAL A COTA 200	DRE	Regional	2014 - 2020	1. Financ. Nacional 3. Financ. Regional	0 50 000	0 0	0 0	12 200 0	
TOTAL DO PROJECTO 50979					50 000	0	0	12 200	0,0
50980 - ACESSO OESTE A LIGACAO AO PORTO DO FUNCHAL	DRE	Regional	2014 - 2020	1. Financ. Nacional 3. Financ. Regional	0 50 000	0 0	0 0	12 200 0	
TOTAL DO PROJECTO 50980					50 000	0	0	12 200	0,0
50982 - VARIANTE A ER 104 NA VILA DA RIBEIRA BRAVA - 2.ª FASE - TROCO II	DRE	Regional	2014 - 2018	3. Financ. Regional	0	20 130	0	0	
TOTAL DO PROJECTO 50982					0	20 130	0	0	0,0
50983 - LIGACAO EM VIA EXPRESSO AO PORTO DO FUNCHAL	DRE	Regional	2014 - 2018						

Mapa VII - Investimento por Programas, Medidas e Projetos

Departamento/Programa/Medida/Projectos	Informação Projecto				DOTAÇÃO		DESPESA	Execução anos anteriores	TAXA DE EXECUÇÃO
	Entidade responsável	Âmbito geográfico	Ano Inicio / Ano Fim	Fontes Financiamento	INICIAL	CORRIGIDA			
1	2	3	4	6	7	8	9	10	11=9/8
SECRETARIA REGIONAL DOS EQUIPAMENTOS E INFRAESTRUTURAS									
045 - PROMOÇÃO DOS TRANSPORTES SUSTENTÁVEIS									
012 - MELHORIA DAS ACESSIBILIDADES INTERNAS E EXTERNAS E REFORÇO DA MOBILIDADE									
				1. Financ. Nacional	0	0	0	0	
				3. Financ. Regional	0	0	0	0	
TOTAL DO PROJECTO 50983					0	0	0	0	0,0
50987 - RECONSTRUÇÃO DA ER 102 - CAMACHA / SANTO	DRE	Regional	2014 - 2019						
				3. Financ. Regional	2 107 539	2 880 089	0	0	
TOTAL DO PROJECTO 50987					2 107 539	2 880 089	0	0	0,0
50989 - RECONSTRUÇÃO DA ER 209 - SALOES / BARREIRO	DRE	Regional	2014 - 2019						
				3. Financ. Regional	407 088	407 088	0	0	
TOTAL DO PROJECTO 50989					407 088	407 088	0	0	0,0
50991 - VIA EXPRESSO BOAVENTURA - SAO VICENTE	DRE	Regional	2014 - 2018						
				1. Financ. Nacional	1 194 012	587 868	583 737	26 099 237	
				3. Financ. Regional	0	0	0	6 508 394	
TOTAL DO PROJECTO 50991					1 194 012	587 868	583 737	32 607 631	99,3
51278 - VIA EXPRESSO FAJA DA OVELHA - PONTA DO PARGO	DRE	Regional	2015 - 2020						
				1. Financ. Nacional	13 738 977	18 284 918	18 118 318	469 208	
TOTAL DO PROJECTO 51278					13 738 977	18 284 918	18 118 318	469 208	99,1
51882 - LIGAÇÃO DO JARDIM DA SERRA À VIA RÁPIDA	DRE	Regional	2018 - 2021						

Mapa VII - Investimento por Programas, Medidas e Projetos

Departamento/Programa/Medida/Projectos	Informação Projecto				DOTAÇÃO		DESPESA	Execução anos anteriores	TAXA DE EXECUÇÃO
	Entidade responsável	Âmbito geográfico	Ano Inicio / Ano Fim	Fontes Financiamento	INICIAL	CORRIGIDA			
1	2	3	4	6	7	8	9	10	11=9/8
SECRETARIA REGIONAL DOS EQUIPAMENTOS E INFRAESTRUTURAS									
045 - PROMOÇÃO DOS TRANSPORTES SUSTENTÁVEIS									
012 - MELHORIA DAS ACESSIBILIDADES INTERNAS E EXTERNAS E REFORÇO DA MOBILIDADE									
				1. Financ. Nacional	124 440	12 200	0	0	
TOTAL DO PROJECTO 51882					124 440	12 200	0	0	0,0
51991 - LIGAÇÃO AO RIBEIRO DA ALFORRA E LIMOËIRO- CÂMARA DE LOBOS	DRESC	Regional	2018 - 2019						
				1. Financ. Nacional	0	1 206 856	732 552	0	
TOTAL DO PROJECTO 51991					0	1 206 856	732 552	0	60,7
TOTAL DA MEDIDA					152 247 348	151 943 096	139 219 948	935 260 759	91,6

Mapa VII - Investimento por Programas, Medidas e Projetos

Departamento/Programa/Medida/Projectos	Informação Projecto				DOTAÇÃO		DESPESA	Execução anos anteriores	TAXA DE EXECUÇÃO
	Entidade responsável	Âmbito geográfico	Ano Início / Ano Fim	Fontes Financiamento	INICIAL	CORRIGIDA			
1	2	3	4	6	7	8	9	10	11=9/8
SECRETARIA REGIONAL DOS EQUIPAMENTOS E INFRAESTRUTURAS									
045 - PROMOÇÃO DOS TRANSPORTES SUSTENTÁVEIS									
013 - MELHORIA DA SEGURANÇA E DA OPERACIONALIDADE DAS INFRAESTRUTURAS E DOS EQUIPAMENTOS									
50307 - ESTABILIZAÇÃO DA PLATAFORMA RODOVIÁRIA DE UM TROÇO DA ER 107 RIBEIRA DO CIDRAO - CURRAL DAS FREIRAS	DRE	Regional	2013 - 2018						
				1. Financ. Nacional	0	0	0	0	
				3. Financ. Regional	53 775	256 237	246 236	4 047 091	
TOTAL DO PROJECTO 50307					53 775	256 237	246 236	4 047 091	96,1
50321 - CONSOLIDAÇÃO DOS TALUDES SOBRANCEIROS A ER 222, NOS SÍTIOS DAS VOLTINHAS E DA RATEIRA - PONTA DO SOL	DRE	Regional	2013 - 2018						
				2. Financ. Comunitário	0	0	0	0	
				3. Financ. Regional	6 832	8 092	6 726	2 698 211	
TOTAL DO PROJECTO 50321					6 832	8 092	6 726	2 698 211	83,1
50400 - RECONSTRUÇÃO DA ER 223 ENTRE O ESTREITO DA CALHETA E O JARDIM DO MAR	DRE	Regional	2013 - 2022						
				2. Financ. Comunitário	433 744	469 244	105 315	16 273	
				3. Financ. Regional	146 467	402 528	90 005	2 872	
TOTAL DO PROJECTO 50400					580 211	871 772	195 320	19 144	22,4
50990 - RECONSTRUÇÃO DE UM TROÇO DA ER 220, BOAVENTURA / LOMBO DO URZAL. FALÇA	DRE	Regional	2014 - 2018						
				1. Financ. Nacional	856 135	867 555	865 650	430 294	
				3. Financ. Regional	0	0	0	0	
TOTAL DO PROJECTO 50990					856 135	867 555	865 650	430 294	99,8

Mapa VII - Investimento por Programas, Medidas e Projetos

Departamento/Programa/Medida/Projectos	Informação Projecto				DOTAÇÃO		DESPESA	Execução anos anteriores	TAXA DE EXECUÇÃO
	Entidade responsável	Âmbito geográfico	Ano Início / Ano Fim	Fontes Financiamento	INICIAL	CORRIGIDA			
1	2	3	4	6	7	8	9	10	11=9/8
SECRETARIA REGIONAL DOS EQUIPAMENTOS E INFRAESTRUTURAS									
045 - PROMOÇÃO DOS TRANSPORTES SUSTENTÁVEIS									
013 - MELHORIA DA SEGURANÇA E DA OPERACIONALIDADE DAS INFRAESTRUTURAS E DOS EQUIPAMENTOS									
51165 - RECONSTRUÇÃO DE PASSAGENS HIDRAULICAS E MUROS DE SUPORTE NA E.R 110 - TROÇO SANTO ANTONIO DA SERRA - REFERTA	DRE	Regional	2014 - 2018						
				1. Financ. Nacional	1 254 419	1 167 280	1 167 277	136 415	
				2. Financ. Comunitário	2 246 284	2 176 982	1 877 724	619 650	
				3. Financ. Regional	0	0	0	23	
TOTAL DO PROJECTO 51165					3 500 703	3 344 262	3 045 001	756 089	91,1
51233 - RECONSTRUÇÃO DE DIVERSOS TROÇOS DA ER 105 E ER 209	DRE	Regional	2015 - 2018						
				1. Financ. Nacional	16 909	0	0	469 367	
				3. Financ. Regional	0	0	0	92 727	
TOTAL DO PROJECTO 51233					16 909	0	0	562 095	0,0
51243 - ESTABILIZAÇÃO DA ER 101 QUEBRADAS	DRE	Regional	2015 - 2018						
				3. Financ. Regional	2 411	3 224	0	0	
TOTAL DO PROJECTO 51243					2 411	3 224	0	0	0,0
51244 - ESTABILIZAÇÃO DA ER 232 FALCA	DRE	Regional	2015 - 2018						
				3. Financ. Regional	75	76	75	23	
TOTAL DO PROJECTO 51244					75	76	75	23	99,1
51248 - ESTABILIZAÇÃO DA ER 221 SEIXAL	DRE	Regional	2015 - 2018						
				3. Financ. Regional	375 928	401 459	358 307	880 706	

Mapa VII - Investimento por Programas, Medidas e Projetos

Departamento/Programa/Medida/Projectos	Informação Projecto				DOTAÇÃO		DESPESA	Execução anos anteriores	TAXA DE EXECUÇÃO	
	Entidade responsável	Âmbito geográfico	Ano Início / Ano Fim	Fontes Financiamento	INICIAL	CORRIGIDA				
1	2	3	4	6	7	8	9	10	11=9/8	
SECRETARIA REGIONAL DOS EQUIPAMENTOS E INFRAESTRUTURAS										
045 - PROMOÇÃO DOS TRANSPORTES SUSTENTÁVEIS										
013 - MELHORIA DA SEGURANÇA E DA OPERACIONALIDADE DAS INFRAESTRUTURAS E DOS EQUIPAMENTOS										
TOTAL DO PROJECTO 51248						375 928	401 459	358 307	880 706	89,3
51249 - ESTABILIZAÇÃO DA ER 102 RIBEIRO SERRAO	DRE	Regional	2015 - 2018							
				3. Financ. Regional	249 089	249 089	190 782	0	0	
TOTAL DO PROJECTO 51249					249 089	249 089	190 782	0	0	76,6
51250 - ESTABILIZAÇÃO DA ER 205 PALHEIRO FERREIRO	DRE	Regional	2015 - 2019							
				3. Financ. Regional	1 333 208	1 315 584	790 649	0	0	
TOTAL DO PROJECTO 51250					1 333 208	1 315 584	790 649	0	0	60,1
51251 - ESTABILIZAÇÃO DA ER 229 RIBEIRA DO INFERNO	DRE	Regional	2015 - 2018							
				3. Financ. Regional	12 303	12 303	0	0	0	
TOTAL DO PROJECTO 51251					12 303	12 303	0	0	0	0,0
51252 - ESTABILIZAÇÃO DA ER 102 MASSAPEZ	DRE	Regional	2015 - 2018							
				3. Financ. Regional	103 887	104 966	3 236	485 999	485 999	
TOTAL DO PROJECTO 51252					103 887	104 966	3 236	485 999	485 999	3,1
51253 - ESTABILIZAÇÃO DA ER 231 QUINTA GRANDE	DRE	Regional	2015 - 2018							
				3. Financ. Regional	1 171 678	1 208 330	1 124 175	765	765	
TOTAL DO PROJECTO 51253					1 171 678	1 208 330	1 124 175	765	765	93,0
51256 - REABILITAÇÃO DOS EQUIPAMENTOS DO TUNEL DO CANIÇAL	DRE	Regional	2015 - 2019							

Mapa VII - Investimento por Programas, Medidas e Projetos

Departamento/Programa/Medida/Projectos	Informação Projecto				DOTAÇÃO		DESPESA	Execução anos anteriores	TAXA DE EXECUÇÃO
	Entidade responsável	Âmbito geográfico	Ano Início / Ano Fim	Fontes Financiamento	INICIAL	CORRIGIDA			
1	2	3	4	6	7	8	9	10	11=9/8
SECRETARIA REGIONAL DOS EQUIPAMENTOS E INFRAESTRUTURAS									
045 - PROMOÇÃO DOS TRANSPORTES SUSTENTÁVEIS									
013 - MELHORIA DA SEGURANÇA E DA OPERACIONALIDADE DAS INFRAESTRUTURAS E DOS EQUIPAMENTOS									
				3. Financ. Regional	62 220	62 220	0	0	
TOTAL DO PROJECTO 51256					62 220	62 220	0	0	0,0
51257 - INTERVENÇÃO EM TRES MUROS E UM TALUDE NA ER 204 PORTO NOVO	DRE	Regional	2015 - 2018						
				3. Financ. Regional	3 501	3 501	0	0	
TOTAL DO PROJECTO 51257					3 501	3 501	0	0	0,0
51258 - SINALIZAÇÃO E CIRCUITOS PEDONAIS DOS NOS DA CANCELA E CANIÇO	DRE	Regional	2015 - 2018						
				3. Financ. Regional	1 072	1 072	0	0	
TOTAL DO PROJECTO 51258					1 072	1 072	0	0	0,0
51380 - CONSERVAÇÃO CORRENTE POR CONTRATO - REDE VIARIA REGIONAL	DRE	Regional	2016 - 2020						
				1. Financ. Nacional	2 512 786	1 712 954	1 487 311	43 920	
TOTAL DO PROJECTO 51380					2 512 786	1 712 954	1 487 311	43 920	86,8
51382 - REABILITAÇÃO DE PAVIMENTOS DE DIVERSOS TROÇOS DA ER 120 E ER 260 - PORTO SANTO	DRE	Regional	2016 - 2018						
				1. Financ. Nacional	15 354	176 658	0	2 046 969	
TOTAL DO PROJECTO 51382					15 354	176 658	0	2 046 969	0,0
51383 - RECARGA DE PAVIMENTO NO TROÇO DA ER 101 ENTRE A BOAVENTURA E O TUNEL DO ARCO DE SAO JORGE	DRE	Regional	2016 - 2018						

Mapa VII - Investimento por Programas, Medidas e Projetos

Departamento/Programa/Medida/Projectos	Informação Projecto				DOTAÇÃO		DESPESA	Execução anos anteriores	TAXA DE EXECUÇÃO
	Entidade responsável	Âmbito geográfico	Ano Início / Ano Fim	Fontes Financiamento	INICIAL	CORRIGIDA			
1	2	3	4	6	7	8	9	10	11=9/8
SECRETARIA REGIONAL DOS EQUIPAMENTOS E INFRAESTRUTURAS									
045 - PROMOÇÃO DOS TRANSPORTES SUSTENTÁVEIS									
013 - MELHORIA DA SEGURANÇA E DA OPERACIONALIDADE DAS INFRAESTRUTURAS E DOS EQUIPAMENTOS									
				1. Financ. Nacional	29 610	77 086	77 086	986 562	
TOTAL DO PROJECTO 51383					29 610	77 086	77 086	986 562	100,0
51385 - BENEFICIAÇÃO DO TUNEL ENG.º DUARTE PACHECO	DRE	Regional	2016 - 2019						
				1. Financ. Nacional	1 500 000	2 713 297	1 824 420	39 528	
TOTAL DO PROJECTO 51385					1 500 000	2 713 297	1 824 420	39 528	67,2
51533 - ESTABILIZAÇÃO DA MARGEM ESQUERDA DA RIBEIRA DO JUNÇAL, ONDE ESTA IMPLANTADA A ER 110- PORTO DA CRUZ	DRE	Nacional	2016 - 2019						
				1. Financ. Nacional	1 657 723	1 419 158	858 688	1 059 446	
				2. Financ. Comunitário	4 612 276	3 688 707	2 560 612	3 247 063	
				3. Financ. Regional	0	37	37	12 128	
TOTAL DO PROJECTO 51533					6 269 999	5 107 902	3 419 336	4 318 637	66,9
51704 - ESTRUTURAS PORTICADAS DE PROTEÇÃO A ER 101 - SEIXAL	DRE	Regional	2017 - 2019						
				1. Financ. Nacional	340 626	0	0	0	
				2. Financ. Comunitário	970 990	970 990	0	0	
				3. Financ. Regional	0	0	0	0	
TOTAL DO PROJECTO 51704					1 311 616	970 990	0	0	0,0
51707 - ESTABILIZAÇÃO DE TALUDE NA ER 107 CULMEAL - CURRAL DAS FREIRAS	DRE	Regional	2017 - 2020						
				1. Financ. Nacional	16 321	2 746	0	0	

Mapa VII - Investimento por Programas, Medidas e Projetos

Departamento/Programa/Medida/Projectos	Informação Projecto				DOTAÇÃO		DESPESA	Execução anos anteriores	TAXA DE EXECUÇÃO
	Entidade responsável	Âmbito geográfico	Ano Início / Ano Fim	Fontes Financiamento	INICIAL	CORRIGIDA			
1	2	3	4	6	7	8	9	10	11=9/8
SECRETARIA REGIONAL DOS EQUIPAMENTOS E INFRAESTRUTURAS									
045 - PROMOÇÃO DOS TRANSPORTES SUSTENTÁVEIS									
013 - MELHORIA DA SEGURANÇA E DA OPERACIONALIDADE DAS INFRAESTRUTURAS E DOS EQUIPAMENTOS									
				2. Financ. Comunitário	48 963	48 963	0	0	
				3. Financ. Regional	0	0	0	0	
TOTAL DO PROJECTO 51707					65 284	51 709	0	0	0,0
51850 - PREVENÇÃO E MITIGAÇÃO DO RISCO DE DERROCADA NA ER104 MEIA LÉGUA	DRE	Regional	2017 - 2020						
				1. Financ. Nacional	36 614	59 814	0	0	
				2. Financ. Comunitário	108 012	119 727	0	0	
TOTAL DO PROJECTO 51850					144 626	179 541	0	0	0,0
51851 - PREVENÇÃO E MITIGAÇÃO DO RISCO DE DERROCADA NA ER110 CASAS PRÓXIMAS - PORTO DA CRUZ	DRE	Regional	2017 - 2020						
				1. Financ. Nacional	13 171	20 302	0	0	
				2. Financ. Comunitário	39 513	39 513	0	0	
TOTAL DO PROJECTO 51851					52 684	59 815	0	0	0,0
51852 - PREVENÇÃO E MITIGAÇÃO DO RISCO DE DERROCADA NA ER103 CABOUÇO	DRE	Regional	2017 - 2020						
				1. Financ. Nacional	29 962	41 292	0	0	
				2. Financ. Comunitário	88 785	94 621	0	0	
TOTAL DO PROJECTO 51852					118 747	135 913	0	0	0,0
51853 - PREVENÇÃO E MITIGAÇÃO DO RISCO DE DERROCADA NA ER103 CRUZINHAS	DRE	Regional	2017 - 2020						
				1. Financ. Nacional	14 080	63 136	0	0	

Mapa VII - Investimento por Programas, Medidas e Projetos

Departamento/Programa/Medida/Projectos	Informação Projecto				DOTAÇÃO		DESPESA	Execução anos anteriores	TAXA DE EXECUÇÃO
	Entidade responsável	Âmbito geográfico	Ano Inicio / Ano Fim	Fontes Financiamento	INICIAL	CORRIGIDA			
1	2	3	4	6	7	8	9	10	11=9/8
SECRETARIA REGIONAL DOS EQUIPAMENTOS E INFRAESTRUTURAS									
045 - PROMOÇÃO DOS TRANSPORTES SUSTENTÁVEIS									
013 - MELHORIA DA SEGURANÇA E DA OPERACIONALIDADE DAS INFRAESTRUTURAS E DOS EQUIPAMENTOS									
				2. Financ. Comunitário	42 238	47 352	0	0	
TOTAL DO PROJECTO 51853					56 318	110 488	0	0	0,0
51855 - PREVENÇÃO E MITIGAÇÃO DO RISCO DE DERROCADA NA ER103 DEGOLADA	DRE	Regional	2017 - 2020						
				1. Financ. Nacional	21 594	12 354	0	0	
				2. Financ. Comunitário	64 780	64 780	0	0	
TOTAL DO PROJECTO 51855					86 374	77 134	0	0	0,0
51856 - PREVENÇÃO E MITIGAÇÃO DO RISCO DE DERROCADA NA ER110 LOMBO DAS FAIAS	DRE	Regional	2017 - 2020						
				1. Financ. Nacional	7 830	24 066	0	0	
				2. Financ. Comunitário	23 490	23 490	0	0	
TOTAL DO PROJECTO 51856					31 320	47 556	0	0	0,0
51857 - PREVENÇÃO E MITIGAÇÃO DO RISCO DE DERROCADA NA ER110 LONGUEIRA	DRE	Regional	2017 - 2020						
				1. Financ. Nacional	19 451	50 031	0	0	
				2. Financ. Comunitário	58 353	58 353	0	0	
TOTAL DO PROJECTO 51857					77 804	108 384	0	0	0,0
51858 - PREVENÇÃO E MITIGAÇÃO DO RISCO DE DERROCADA NA ER110 SERRADO	DRE	Regional	2017 - 2020						
				1. Financ. Nacional	15 961	46 056	0	0	
				2. Financ. Comunitário	47 882	47 882	0	0	

Mapa VII - Investimento por Programas, Medidas e Projectos

Departamento/Programa/Medida/Projectos	Informação Projecto				DOTAÇÃO		DESPESA	Execução anos anteriores	TAXA DE EXECUÇÃO
	Entidade responsável	Âmbito geográfico	Ano Início / Ano Fim	Fontes Financiamento	INICIAL	CORRIGIDA			
1	2	3	4	6	7	8	9	10	11=9/8
SECRETARIA REGIONAL DOS EQUIPAMENTOS E INFRAESTRUTURAS									
045 - PROMOÇÃO DOS TRANSPORTES SUSTENTÁVEIS									
013 - MELHORIA DA SEGURANÇA E DA OPERACIONALIDADE DAS INFRAESTRUTURAS E DOS EQUIPAMENTOS									
TOTAL DO PROJECTO 51858					63 843	93 938	0	0	0,0
51873 - PREVENÇÃO E MITIGAÇÃO DO RISCO DE DERROCADAS NAS ESCARPAS SOBRANCEIRAS AO TÚNEL JOÃO ABEL DE FREITAS E NA ER 118 - TROÇO DE LIGAÇÃO À VIA RÁPIDA	DRE	Nacional	2018 - 2019						
				1. Financ. Nacional	0	0	0	0	
				2. Financ. Comunitário	6 323 650	7 164 856	1 982 241	0	
				3. Financ. Regional	2 191 371	1 348 941	349 807	0	
TOTAL DO PROJECTO 51873					8 515 021	8 513 797	2 332 048	0	27,4
51875 - REFORMULAÇÃO DO NÓ DE SANTA LUZIA	DRE	Regional	2018 - 2022						
				1. Financ. Nacional	14 928	0	0	0	
				2. Financ. Comunitário	44 232	44 232	0	0	
TOTAL DO PROJECTO 51875					59 160	44 232	0	0	0,0
51881 - RECONVERSÃO DA ILUMINAÇÃO PÚBLICA NA REDE VIÁRIA REGIONAL	DRE	Regional	2018 - 2019						
				1. Financ. Nacional	90 000	116 000	0	0	
				3. Financ. Regional	10 000	242 018	0	0	
TOTAL DO PROJECTO 51881					100 000	358 018	0	0	0,0
51886 - REABILITAÇÃO DA PONTE SOBRE A RIBEIRA DA MADALENA E RECONSTRUÇÃO DE MURO DE SUPORTE NOS CANHAS - ER 222	DRE	Regional	2018 - 2018						

Mapa VII - Investimento por Programas, Medidas e Projetos

Departamento/Programa/Medida/Projectos	Informação Projecto				DOTAÇÃO		DESPESA	Execução anos anteriores	TAXA DE EXECUÇÃO
	Entidade responsável	Âmbito geográfico	Ano Início / Ano Fim	Fontes Financiamento	INICIAL	CORRIGIDA			
1	2	3	4	6	7	8	9	10	11=9/8
SECRETARIA REGIONAL DOS EQUIPAMENTOS E INFRAESTRUTURAS									
045 - PROMOÇÃO DOS TRANSPORTES SUSTENTÁVEIS									
013 - MELHORIA DA SEGURANÇA E DA OPERACIONALIDADE DAS INFRAESTRUTURAS E DOS EQUIPAMENTOS									
				1. Financ. Nacional	225 700	0	0	0	
TOTAL DO PROJECTO 51886					225 700	0	0	0	0,0
51888 - ESTABILIZAÇÃO DE TROÇO DA ER 120 NO SÍTIO DA BARROCA - PORTO SANTO	DRE	Regional	2018 - 2018						
				1. Financ. Nacional	244 000	0	0	0	
TOTAL DO PROJECTO 51888					244 000	0	0	0	0,0
51891 - REABILITAÇÃO DAS ESTRUTURAS DE SUPORTE DA PLATAFORMA RODOVIÁRIA DA ER 101-SANTA CRUZ	DRE	Regional	2018 - 2020						
				1. Financ. Nacional	62 660	0	0	0	
				3. Financ. Regional	0	0	0	0	
TOTAL DO PROJECTO 51891					62 660	0	0	0	0,0
51957 - BENEFICIAÇÃO DE TROÇO DA ESTRADA REGIONAL 222 - SÍTIO DO LOMBO DO DOUTOR - CALHETA	DRE	Nacional	2018 - 2018						
				1. Financ. Nacional	0	228 631	171 998	0	
TOTAL DO PROJECTO 51957					0	228 631	171 998	0	75,2
TOTAL DA MEDIDA					29 872 843	29 477 785	16 138 357	17 316 032	54,7
TOTAL DO PROGRAMA					182 120 191	181 420 881	155 358 305	952 576 792	85,6

Mapa VII - Investimento por Programas, Medidas e Projectos

Departamento/Programa/Medida/Projectos	Informação Projecto				DOTAÇÃO		DESPESA	Execução anos anteriores	TAXA DE EXECUÇÃO
	Entidade responsável	Âmbito geográfico	Ano Início / Ano Fim	Fontes Financiamento	INICIAL	CORRIGIDA			
1	2	3	4	6	7	8	9	10	11=9/8
SECRETARIA REGIONAL DOS EQUIPAMENTOS E INFRAESTRUTURAS									
046 - ENSINO, COMPETENCIAS E APRENDIZAGEM AO LONGO DA VIDA									
016 - GESTAO EFICIENTE DO SIST. EDUCAT-PROFISSIONAL E DAS INFRA. EDUCATIVAS FORMATIVAS DESPORTIVAS RECREIO									
50358 - BENEFICIAÇÃO CONSERVAÇÃO DE ESCOLAS	DRESC	Regional	2013 - 2021						
				1. Financ. Nacional	2 000 000	716 717	461 073	838 952	
				3. Financ. Regional	0	25 311	0	0	
TOTAL DO PROJECTO 50358					2 000 000	742 028	461 073	838 952	62,1
50936 - OUTRAS INFRA-ESTRUTURAS DESPORTIVAS E DE RECREIO	DRESC	Regional	2013 - 2021						
				1. Financ. Nacional	1 200 000	355 100	148 757	671 695	
TOTAL DO PROJECTO 50936					1 200 000	355 100	148 757	671 695	41,9
51153 - AQUISIÇÃO DE EQUIPAMENTOS ESCOLARES	DRESC	Regional	2014 - 2021						
				1. Financ. Nacional	150 000	87 885	0	198 244	
TOTAL DO PROJECTO 51153					150 000	87 885	0	198 244	0,0
51333 - BENEFICIAÇÃO E CONSERVAÇÃO DE CRECHES E JARDINS DE INFANCIA	DRESC	Regional	2015 - 2021						
				1. Financ. Nacional	50 000	20 000	0	99 266	
TOTAL DO PROJECTO 51333					50 000	20 000	0	99 266	0,0
51359 - ESCOLA BÁSICA E SECUNDÁRIA DA RIBEIRA BRAVA	DRESC	Regional	2015 - 2020						
				1. Financ. Nacional	995 800	205 639	25 213	120	
				2. Financ. Comunitário	5 076 200	3 463 127	4 952	678	
TOTAL DO PROJECTO 51359					6 072 000	3 668 766	30 165	797	0,8

Mapa VII - Investimento por Programas, Medidas e Projetos

Departamento/Programa/Medida/Projectos	Informação Projecto				DOTAÇÃO		DESPESA	Execução anos anteriores	TAXA DE EXECUÇÃO
	Entidade responsável	Âmbito geográfico	Ano Início / Ano Fim	Fontes Financiamento	INICIAL	CORRIGIDA			
1	2	3	4	6	7	8	9	10	11=9/8
SECRETARIA REGIONAL DOS EQUIPAMENTOS E INFRAESTRUTURAS									
046 - ENSINO, COMPETENCIAS E APRENDIZAGEM AO LONGO DA VIDA									
016 - GESTAO EFICIENTE DO SIST. EDUCAT-PROFISSIONAL E DAS INFRA. EDUCATIVAS FORMATIVAS DESPORTIVAS RECREIO									
51548 - ESCOLA BÁSICA DO 2º E 3º CICLO E SECUNDÁRIA DO PORTO SANTO	DRESC	Regional	2016 - 2019						
				1. Financ. Nacional	749 362	529 617	386 172	87	
				2. Financ. Comunitário	3 764 718	3 848 358	2 188 307	492	
TOTAL DO PROJECTO 51548					4 514 080	4 377 975	2 574 479	579	58,8
51758 - MEDIDAS DE AUTOPROTEÇÃO EM INFRAESTRUTURAS DE ENSINO	DRESC	Regional	2017 - 2021						
				1. Financ. Nacional	300 000	3 160	0	0	
TOTAL DO PROJECTO 51758					300 000	3 160	0	0	0,0
51847 - CONSTRUÇÃO E BENEFICIAÇÃO DE PISCINAS ESCOLARES	DRESC	Regional	2017 - 2018						
				1. Financ. Nacional	0	4 185	4 185	0	
TOTAL DO PROJECTO 51847					0	4 185	4 185	0	100,0
51953 - BENEFICIAÇÃO/CONSERVAÇÃO DE PAVILHÕES GIMNODESPORTIVOS, POLIDESPORTIVOS E OUTRAS INFRAESTRUTURAS DESPORTIVAS EM ESTABELECIMENTOS DE ENSINO	DRESC	Regional	2018 - 2020						
				1. Financ. Nacional	0	336 485	86 322	0	
TOTAL DO PROJECTO 51953					0	336 485	86 322	0	25,7
51984 - ESCOLA BÁSICA DO 2º E 3º CICLO E SECUNDÁRIA DO PORTO SANTO - EQUIPAMENTO GIMNODESPORTIVO	DRESC	Regional	2018 - 2019						

Mapa VII - Investimento por Programas, Medidas e Projetos

Departamento/Programa/Medida/Projectos	Informação Projecto				DOTAÇÃO		DESPESA	Execução anos anteriores	TAXA DE EXECUÇÃO
	Entidade responsável	Âmbito geográfico	Ano Inicio / Ano Fim	Fontes Financiamento	INICIAL	CORRIGIDA			
1	2	3	4	6	7	8	9	10	11=9/8
SECRETARIA REGIONAL DOS EQUIPAMENTOS E INFRAESTRUTURAS									
046 - ENSINO, COMPETENCIAS E APRENDIZAGEM AO LONGO DA VIDA									
016 - GESTAO EFICIENTE DO SIST. EDUCAT-PROFISSIONAL E DAS INFRA. EDUCATIVAS FORMATIVAS DESPORTIVAS RECREIO									
				1. Financ. Nacional	0	18 450	0	0	
				2. Financ. Comunitário	0	104 550	0	0	
TOTAL DO PROJECTO 51984					0	123 000	0	0	0,0
51985 - AQUISIÇÃO DE EQUIPAMENTOS DESPORTIVOS PARA ESTABELECIMENTOS DE ENSINO	DRESC	Regional	2018 - 2018						
				1. Financ. Nacional	0	62 115	0	0	
TOTAL DO PROJECTO 51985					0	62 115	0	0	0,0
TOTAL DA MEDIDA					14 286 080	9 780 699	3 304 980	1 809 533	33,8
TOTAL DO PROGRAMA					14 286 080	9 780 699	3 304 980	1 809 533	33,8

Mapa VII - Investimento por Programas, Medidas e Projetos

Departamento/Programa/Medida/Projectos	Informação Projecto				DOTAÇÃO		DESPESA	Execução anos anteriores	TAXA DE EXECUÇÃO
	Entidade responsável	Âmbito geográfico	Ano Inicio / Ano Fim	Fontes Financiamento	INICIAL	CORRIGIDA			
1	2	3	4	6	7	8	9	10	11=9/8
SECRETARIA REGIONAL DOS EQUIPAMENTOS E INFRAESTRUTURAS									
048 - PROMOÇÃO DA INCLUSÃO SOCIAL E COMBATE A POBREZA									
022 - PROMOVER A COESÃO E A INCLUSÃO SOCIAL									
51987 - BENEFICIAÇÃO E CONSERVAÇÃO DE EQUIPAMENTOS/INFRAESTRUTURAS CÍVICAS E SÓCIO-CULTURAIS	DRESC	Regional	2018 - 2018	1. Financ. Nacional	0	94 900	27 442	0	
TOTAL DO PROJECTO 51987					0	94 900	27 442	0	28,9
TOTAL DA MEDIDA					0	94 900	27 442	0	28,9

Mapa VII - Investimento por Programas, Medidas e Projectos

Departamento/Programa/Medida/Projectos	Informação Projecto				DOTAÇÃO		DESPESA	Execução anos anteriores	TAXA DE EXECUÇÃO
	Entidade responsável	Âmbito geográfico	Ano Início / Ano Fim	Fontes Financiamento	INICIAL	CORRIGIDA			
1	2	3	4	6	7	8	9	10	11=9/8
SECRETARIA REGIONAL DOS EQUIPAMENTOS E INFRAESTRUTURAS									
048 - PROMOÇÃO DA INCLUSÃO SOCIAL E COMBATE A POBREZA									
023 - QUALIFICAÇÃO DE PESSOAS COM DEFICIÊNCIA OU INCAPACIDADE									
50908 - CENTRO DE APOIO A DEFICIENCIA MOTORA	DRESC	Regional	2013 - 2018	1. Financ. Nacional	2 031 572	2 935 235	2 878 686	902 100	
				2. Financ. Comunitário	2 157 074	3 443 128	3 443 128	1 254 466	
TOTAL DO PROJECTO 50908					4 188 646	6 378 363	6 321 814	2 156 566	99,1
50923 - CENTRO DE APOIO PSICOPEDAGÓGICO DAS TERÇAS - PONTA DO SOL	DRESC	Regional	2013 - 2018	1. Financ. Nacional	0	221	220	15 831	
				3. Financ. Regional	0	0	0	96	
TOTAL DO PROJECTO 50923					0	221	220	15 927	99,7
51959 - OUTRAS INFRAESTRUTURAS, EQUIPAMENTOS DE APOIO, EDUCAÇÃO ESPECIAL E REABILITAÇÃO	DRESC	Regional	2018 - 2018	1. Financ. Nacional	0	12 000	10 364	0	
				3. Financ. Regional	0	1 000 000	0	0	
TOTAL DO PROJECTO 51959					0	1 012 000	10 364	0	1,0
TOTAL DA MEDIDA					4 188 646	7 390 584	6 332 399	2 172 493	85,7
TOTAL DO PROGRAMA					4 188 646	7 485 484	6 359 840	2 172 493	85,0

Mapa VII - Investimento por Programas, Medidas e Projetos

Departamento/Programa/Medida/Projectos	Informação Projecto				DOTAÇÃO		DESPESA	Execução anos anteriores	TAXA DE EXECUÇÃO
	Entidade responsável	Âmbito geográfico	Ano Inicio / Ano Fim	Fontes Financiamento	INICIAL	CORRIGIDA			
1	2	3	4	6	7	8	9	10	11=9/8
SECRETARIA REGIONAL DOS EQUIPAMENTOS E INFRAESTRUTURAS									
050 - SAUDE									
029 - MELHORIA E REORDENAMENTO DA REDE DE INFRAESTRUTURAS DO SECTOR DA SAÚDE									
51389 - ESTUDOS E PROJETOS DE INFRAESTRUTURAS DE SAÚDE	DRESC	Regional	2016 - 2021	1. Financ. Nacional	150 000	0	0	0	
TOTAL DO PROJECTO 51389					150 000	0	0	0	0,0
51534 - REMODELAÇÃO E BENEFICIAÇÃO DE INFRAESTRUTURAS DE SAÚDE	DRESC	Regional	2016 - 2019	1. Financ. Nacional	1 200 000	660 544	660 543	197 161	
				2. Financ. Comunitário	0	108 885	0	0	
TOTAL DO PROJECTO 51534					1 200 000	769 429	660 543	197 161	85,8
51823 - REMODELAÇÃO E BENEFICIAÇÃO DE INFRAESTRUTURAS HOSPITALARES	DRESC	Regional	2017 - 2021	1. Financ. Nacional	4 590 000	1 713 059	1 628 098	114 238	
TOTAL DO PROJECTO 51823					4 590 000	1 713 059	1 628 098	114 238	95,0
51824 - HOSPITAL CENTRAL DA MADEIRA - ESTUDOS E PROJETOS	DRESC	Regional	2016 - 2024	1. Financ. Nacional	1 125 000	959 100	905 803	0	
TOTAL DO PROJECTO 51824					1 125 000	959 100	905 803	0	94,4
51982 - HOSPITAL CENTRAL DA MADEIRA	DRESC	Regional	2018 - 2024	1. Financ. Nacional	0	0	0	0	
				3. Financ. Regional	0	0	0	0	
TOTAL DO PROJECTO 51982					0	0	0	0	0,0
TOTAL DA MEDIDA					7 065 000	3 441 588	3 194 444	311 399	92,8

Mapa VII - Investimento por Programas, Medidas e Projetos

Departamento/Programa/Medida/Projectos	Informação Projecto				DOTAÇÃO		DESPESA	Execução anos anteriores	TAXA DE EXECUÇÃO
	Entidade responsável	Âmbito geográfico	Ano Inicio / Ano Fim	Fontes Financiamento	INICIAL	CORRIGIDA			
1	2	3	4	6	7	8	9	10	11=9/8
SECRETARIA REGIONAL DOS EQUIPAMENTOS E INFRAESTRUTURAS									
050 - SAUDE									
TOTAL DO PROGRAMA					7 065 000	3 441 588	3 194 444	311 399	92,8

Mapa VII - Investimento por Programas, Medidas e Projetos

Departamento/Programa/Medida/Projectos	Informação Projecto				DOTAÇÃO		DESPESA	Execução anos anteriores	TAXA DE EXECUÇÃO
	Entidade responsável	Âmbito geográfico	Ano Início / Ano Fim	Fontes Financiamento	INICIAL	CORRIGIDA			
1	2	3	4	6	7	8	9	10	11=9/8
SECRETARIA REGIONAL DOS EQUIPAMENTOS E INFRAESTRUTURAS									
052 - ORDENAMENTO URBANO E TERRITORIAL									
034 - ORDENAMENTO URBANO E RURAL									
50286 - PRAÇA CENTRAL DE SANTANA E ACESSOS	DRESC	Regional	2013 - 2018						
				1. Financ. Nacional	10 000	247 220	238 887	1 931 124	
TOTAL DO PROJECTO 50286					10 000	247 220	238 887	1 931 124	96,6
50924 - ARRANJO URBANÍSTICO DO LARGO DE SÃO ROQUE	DRESC	Regional	2013 - 2018						
				1. Financ. Nacional	267 000	367 000	350 528	190 961	
TOTAL DO PROJECTO 50924					267 000	367 000	350 528	190 961	95,5
51562 - OUTRAS AÇÕES SERVIÇOS E OBRAS DE EQUIPAMENTOS URBANOS	DRESC	Regional	2016 - 2021						
				1. Financ. Nacional	50 000	44 028	13 874	148 718	
				3. Financ. Regional	0	0	0	49 954	
TOTAL DO PROJECTO 51562					50 000	44 028	13 874	198 673	31,5
TOTAL DA MEDIDA					327 000	658 248	603 288	2 320 758	91,7
035 - REABILITAÇÃO URBANA									
50783 - RECUPERACAO URBANA DA PARCELA CENTO E TRINTA E DOIS DO ILHEU DE CAMARA DE LOBOS (LUZIRAO)	DRESC	Regional	2013 - 2018						
				3. Financ. Regional	0	10 505	0	0	
TOTAL DO PROJECTO 50783					0	10 505	0	0	0,0
TOTAL DA MEDIDA					0	10 505	0	0	0,0

Mapa VII - Investimento por Programas, Medidas e Projetos

Departamento/Programa/Medida/Projectos	Informação Projecto				DOTAÇÃO		DESPESA	Execução anos anteriores	TAXA DE EXECUÇÃO
	Entidade responsável	Âmbito geográfico	Ano Inicio / Ano Fim	Fontes Financiamento	INICIAL	CORRIGIDA			
1	2	3	4	6	7	8	9	10	11=9/8
SECRETARIA REGIONAL DOS EQUIPAMENTOS E INFRAESTRUTURAS									
052 - ORDENAMENTO URBANO E TERRITORIAL									
040 - INFRAESTRUTURAS PÚBLICAS									
50403 - BENEFICIAÇÃO DE EDIFÍCIOS E EQUIPAMENTOS PÚBLICOS	DRESC	Regional	2013 - 2021	1. Financ. Nacional	150 000	150 000	145 489	157 789	
				3. Financ. Regional	0	309 893	13 959	7 581	
TOTAL DO PROJECTO 50403					150 000	459 893	159 449	165 370	34,7
50737 - EMPREITADA DE REABILITAÇÃO DO EDIFÍCIO MUSEU VICENTES	PATRIRAM	Regional	2013 - 2018	2. Financ. Comunitário	0	0	0	0	
				3. Financ. Regional	1 128 261	1 128 261	750 955	354 697	
TOTAL DO PROJECTO 50737					1 128 261	1 128 261	750 955	354 697	66,6
51550 - PROJETOS DA SMD COMPARTICIPADOS PELO FUNDO DE COESAO NACIONAL	SMD	Regional	2015 - 2018	1. Financ. Nacional	1 000	1 000	0	1 235 200	
TOTAL DO PROJECTO 51550					1 000	1 000	0	1 235 200	0,0
51551 - PROJETOS DA SDPO COMPARTICIPADOS PELO FUNDO DE COESAO NACIONAL	SPDZOM	Regional	2015 - 2018	1. Financ. Nacional	1 000	1 000	0	1 854 414	
TOTAL DO PROJECTO 51551					1 000	1 000	0	1 854 414	0,0
51575 - EMPREITADA DE REABILITAÇÃO DO PRÉDIO LOCALIZADO À RUA DA CARREIRA, N.ºS 107 E 109 NO FUNCHAL	PATRIRAM	Regional	2016 - 2018	3. Financ. Regional	1 020 378	1 020 378	751 038	115 387	
TOTAL DO PROJECTO 51575					1 020 378	1 020 378	751 038	115 387	73,6

Mapa VII - Investimento por Programas, Medidas e Projetos

Departamento/Programa/Medida/Projectos	Informação Projecto				DOTAÇÃO		DESPESA	Execução anos anteriores	TAXA DE EXECUÇÃO
	Entidade responsável	Âmbito geográfico	Ano Inicio / Ano Fim	Fontes Financiamento	INICIAL	CORRIGIDA			
1	2	3	4	6	7	8	9	10	11=9/8
SECRETARIA REGIONAL DOS EQUIPAMENTOS E INFRAESTRUTURAS									
052 - ORDENAMENTO URBANO E TERRITORIAL									
040 - INFRAESTRUTURAS PÚBLICAS									
51613 - EMPREITADA DE REQUALIFICAÇÃO PAISAGÍSTICA E AMBIENTAL DA QUINTA MAGNÓLIA	PATRIRAM	Regional	2017 - 2018	3. Financ. Regional	3 635 600	3 797 496	1 318 827	80 877	
TOTAL DO PROJECTO 51613					3 635 600	3 797 496	1 318 827	80 877	34,7
51764 - MEDIDAS DE AUTOPROTEÇÃO EM EDIFÍCIOS E EQUIPAMENTOS PÚBLICOS	DRESC	Regional	2017 - 2021	1. Financ. Nacional	50 000	1 542	1 541	0	
TOTAL DO PROJECTO 51764					50 000	1 542	1 541	0	100,0
51860 - EMPREITADA DE REABILITAÇÃO DO PREDIO LOCALIZADO A RUA DE SAO PEDRO, N.ºS 23, 25 E 27, FUNCHAL	PATRIRAM	Regional	2018 - 2019	3. Financ. Regional	380 640	380 640	0	0	
TOTAL DO PROJECTO 51860					380 640	380 640	0	0	0,0
TOTAL DA MEDIDA					6 366 879	6 790 210	2 981 811	3 805 945	43,9
TOTAL DO PROGRAMA					6 693 879	7 458 963	3 585 099	6 126 703	48,1

Mapa VII - Investimento por Programas, Medidas e Projetos

Departamento/Programa/Medida/Projectos	Informação Projecto				DOTAÇÃO		DESPESA	Execução anos anteriores	TAXA DE EXECUÇÃO
	Entidade responsável	Âmbito geográfico	Ano Início / Ano Fim	Fontes Financiamento	INICIAL	CORRIGIDA			
1	2	3	4	6	7	8	9	10	11=9/8
SECRETARIA REGIONAL DOS EQUIPAMENTOS E INFRAESTRUTURAS									
053 - PROMOVER A ADAPTAÇÃO AS ALTERAÇÕES CLIMATICAS E A PREVENÇÃO E GESTÃO DE RISCOS									
041 - PREVENÇÃO E GESTÃO DE RISCOS NATURAIS E ANTRÓPICOS									
50232 - ELABORAÇÃO DO PROJECTO DE RECONSTRUÇÃO E REGULARIZAÇÃO DA RIBEIRA DE SÃO JOÃO	DRESC	Regional	2013 - 2020	3. Financ. Regional	30 000	37 243	1 267	96 126	
TOTAL DO PROJECTO 50232					30 000	37 243	1 267	96 126	3,4
50233 - ELABORAÇÃO DO PROJECTO DE RECONSTRUÇÃO E REGULARIZAÇÃO DA RIBEIRA DE JOÃO GOMES	DRESC	Regional	2013 - 2020	3. Financ. Regional	40 000	32 757	0	89 060	
TOTAL DO PROJECTO 50233					40 000	32 757	0	89 060	0,0
50234 - ELABORAÇÃO DO PROJECTO DE RECONSTRUÇÃO E REGULARIZAÇÃO DA RIBEIRA DE SANTA LUZIA	DRESC	Regional	2013 - 2020	3. Financ. Regional	20 000	20 000	1 455	20 465	
TOTAL DO PROJECTO 50234					20 000	20 000	1 455	20 465	7,3
50236 - ELABORAÇÃO DO PROJECTO DE REGULARIZAÇÃO DO TROÇO FINAL DA RIBEIRA DA MADALENA DO MAR	DRESC	Regional	2013 - 2020	3. Financ. Regional	0	0	0	0	
TOTAL DO PROJECTO 50236					0	0	0	0	0,0
50243 - INTEMP. FEV/2010 - CANALIZAÇÃO DO RIBEIRO DO MONTE, A MONTANTE DO LARGO DA FONTE	DRESC	Regional	2013 - 2018	2. Financ. Comunitário	4 250	5 740	4 889	1 047 395	

Mapa VII - Investimento por Programas, Medidas e Projectos

Departamento/Programa/Medida/Projectos	Informação Projecto				DOTAÇÃO		DESPESA	Execução anos anteriores	TAXA DE EXECUÇÃO
	Entidade responsável	Âmbito geográfico	Ano Inicio / Ano Fim	Fontes Financiamento	INICIAL	CORRIGIDA			
1	2	3	4	6	7	8	9	10	11=9/8
SECRETARIA REGIONAL DOS EQUIPAMENTOS E INFRAESTRUTURAS									
053 - PROMOVER A ADAPTAÇÃO AS ALTERAÇÕES CLIMATICAS E A PREVENÇÃO E GESTÃO DE RISCOS									
041 - PREVENÇÃO E GESTÃO DE RISCOS NATURAIS E ANTRÓPICOS									
				3. Financ. Regional	750	863	863	55 126	
TOTAL DO PROJECTO 50243					5 000	6 603	5 752	1 102 521	87,1
50244 - INTEMP FEV/2010 - CANALIZAÇÃO E REGULARIZAÇÃO DOS RIBEIROS DE SANTANA E ÁGUA DE MEL - SÃO ROQUE	DRESC	Regional	2013 - 2018						
				3. Financ. Regional	300 000	976 000	976 000	0	
TOTAL DO PROJECTO 50244					300 000	976 000	976 000	0	100,0
50250 - INTEMP. FEV/2010 - CANALIZAÇÃO DO RIBEIRO DA CORUJEIRA (2.ª FASE) - MONTE	DRESC	Regional	2013 - 2018						
				2. Financ. Comunitário	671 500	1 140 337	973 837	221 281	
				3. Financ. Regional	118 500	250 451	171 854	11 646	
TOTAL DO PROJECTO 50250					790 000	1 390 788	1 145 690	232 927	82,4
50251 - CANALIZAÇÃO E REGULARIZAÇÃO DAS RIBEIRAS DA FAJÁ DAS ÉGUAS, DA EIRINHA E DA PEREIRA - SERRA D'ÁGUA	DRESC	Regional	2013 - 2018						
				2. Financ. Comunitário	4 250	18 999	18 148	2 788 441	
				3. Financ. Regional	750	3 203	3 203	146 760	
TOTAL DO PROJECTO 50251					5 000	22 202	21 351	2 935 201	96,2
50254 - REGULARIZAÇÃO DO TROÇO FINAL DA RIBEIRA DA MADALENA DO MAR	DRESC	Regional	2013 - 2020						
				2. Financ. Comunitário	3 632 085	3 615 846	0	0	

Mapa VII - Investimento por Programas, Medidas e Projectos

Departamento/Programa/Medida/Projectos	Informação Projecto				DOTAÇÃO		DESPESA	Execução anos anteriores	TAXA DE EXECUÇÃO
	Entidade responsável	Âmbito geográfico	Ano Inicio / Ano Fim	Fontes Financiamento	INICIAL	CORRIGIDA			
1	2	3	4	6	7	8	9	10	11=9/8
SECRETARIA REGIONAL DOS EQUIPAMENTOS E INFRAESTRUTURAS									
053 - PROMOVER A ADAPTAÇÃO AS ALTERAÇÕES CLIMATICAS E A PREVENÇÃO E GESTÃO DE RISCOS									
041 - PREVENÇÃO E GESTÃO DE RISCOS NATURAIS E ANTRÓPICOS									
				3. Financ. Regional	1 235 695	1 183 914	0	0	
TOTAL DO PROJECTO 50254					4 867 780	4 799 760	0	0	0,0
50323 - ESTUDOS, PROJECTOS E SERVIÇOS DE ORDENAMENTO DE CURSOS DE ÁGUA	DRESC	Regional	2013 - 2021						
				3. Financ. Regional	500 000	256 000	0	0	
TOTAL DO PROJECTO 50323					500 000	256 000	0	0	0,0
50324 - CANALIZACAO DESASSOREAMENTO, REGULARIZAÇÃO, CONSERVAÇÃO E MANUTENÇÃO DE CURSOS DE ÁGUA	DRESC	Regional	2013 - 2021						
				1. Financ. Nacional	350 000	493 517	174 145	287 659	
				3. Financ. Regional	0	2 100	0	0	
TOTAL DO PROJECTO 50324					350 000	495 617	174 145	287 659	35,1
50469 - SERVIÇOS DE REPRESENTAÇÃO JURÍDICA PARA A DRPRGOP	DRPRGOP	Regional	2013 - 2021						
				3. Financ. Regional	68 100	109 288	9 089	497 248	
TOTAL DO PROJECTO 50469					68 100	109 288	9 089	497 248	8,3
50478 - PUBLICITAÇÃO E OUTROS SERVIÇOS DE ACÇÕES E PROJECTOS DE OBRAS PUBLICAS	DRPRGOP	Regional	2013 - 2021						
				3. Financ. Regional	5 000	5 198	1 575	64 743	
TOTAL DO PROJECTO 50478					5 000	5 198	1 575	64 743	30,3
50958 - ACOMPANHAMENTO, AVALIAÇÃO E GESTÃO DE RISCOS DE DESLIZAMENTOS EM ENCOSTAS	LREC	Regional	2014 - 2018						

Mapa VII - Investimento por Programas, Medidas e Projetos

Departamento/Programa/Medida/Projectos	Informação Projecto				DOTAÇÃO		DESPESA	Execução anos anteriores	TAXA DE EXECUÇÃO
	Entidade responsável	Âmbito geográfico	Ano Inicio / Ano Fim	Fontes Financiamento	INICIAL	CORRIGIDA			
1	2	3	4	6	7	8	9	10	11=9/8
SECRETARIA REGIONAL DOS EQUIPAMENTOS E INFRAESTRUTURAS									
053 - PROMOVER A ADAPTAÇÃO AS ALTERAÇÕES CLIMATICAS E A PREVENÇÃO E GESTÃO DE RISCOS									
041 - PREVENÇÃO E GESTÃO DE RISCOS NATURAIS E ANTRÓPICOS									
				1. Financ. Nacional	53 027	82 142	20 676	0	
				2. Financ. Comunitário	300 486	568 948	220 075	0	
				3. Financ. Regional	1 000	678	236	139	
TOTAL DO PROJECTO 50958					354 513	651 768	240 987	139	37,0
51017 - REABILITAÇÃO E REGULARIZAÇÃO DA RIBEIRA DE SANTA LUZIA - TROÇO URBANO (KM 0+386,38 AO KM 1+860,05)	DRESC	Regional	2014 - 2018						
				2. Financ. Comunitário	127 500	173 516	112 430	1 582 481	
				3. Financ. Regional	22 500	30 621	19 841	83 288	
TOTAL DO PROJECTO 51017					150 000	204 137	132 271	1 665 769	64,8
51023 - REABILITAÇÃO E REGULARIZAÇÃO DA RIBEIRA DE S. JOÃO - TROÇO URBANO DE JUSANTE (SECTORES 5 A 14)	DRESC	Regional	2014 - 2018						
				2. Financ. Comunitário	102 000	649 873	346 970	2 528 902	
				3. Financ. Regional	18 000	114 684	61 230	133 100	
TOTAL DO PROJECTO 51023					120 000	764 557	408 200	2 662 002	53,4
51038 - OUTRAS ACÇÕES, SERVIÇOS DE OBRAS E EQUIPAMENTOS PÚBLICOS	DRESC	Regional	2014 - 2019						
				1. Financ. Nacional	0	0	0	0	
				3. Financ. Regional	29 500	29 500	0	115 424	
TOTAL DO PROJECTO 51038					29 500	29 500	0	115 424	0,0
51305 - FORMAÇÃO E DIVULGAÇÃO PÚBLICA NO DOMÍNIO DAS ALUVIÕES	DRESC	Regional	2015 - 2021						

Mapa VII - Investimento por Programas, Medidas e Projetos

Departamento/Programa/Medida/Projectos	Informação Projecto				DOTAÇÃO		DESPESA	Execução anos anteriores	TAXA DE EXECUÇÃO
	Entidade responsável	Âmbito geográfico	Ano Início / Ano Fim	Fontes Financiamento	INICIAL	CORRIGIDA			
1	2	3	4	6	7	8	9	10	11=9/8
SECRETARIA REGIONAL DOS EQUIPAMENTOS E INFRAESTRUTURAS									
053 - PROMOVER A ADAPTAÇÃO AS ALTERAÇÕES CLIMATICAS E A PREVENÇÃO E GESTÃO DE RISCOS									
041 - PREVENÇÃO E GESTÃO DE RISCOS NATURAIS E ANTRÓPICOS									
				2. Financ. Comunitário	0	0	0	0	
				3. Financ. Regional	5 000	4 160	245	0	
TOTAL DO PROJECTO 51305					5 000	4 160	245	0	5,9
51371 - SISTEMA DE DETEÇÃO PRECOCE DE INCENDIOS EM ZONAS DE OROGRAFIA COMPLEXA	LREC	Regional	2016 - 2018						
				1. Financ. Nacional	117 525	50 233	17 774	0	
				2. Financ. Comunitário	352 975	221 926	53 407	0	
				3. Financ. Regional	100	359	128	0	
TOTAL DO PROJECTO 51371					470 600	272 518	71 309	0	26,2
51572 - REABILITAÇÃO E REGULARIZAÇÃO DA RIBEIRA DE SANTA LUZIA - TROÇO URBANO (KM 0+195,38 AO KM 0+386,38)	DRESC	Regional	2016 - 2019						
				2. Financ. Comunitário	3 477 000	3 477 000	0	0	
				3. Financ. Regional	1 179 000	1 179 000	0	0	
TOTAL DO PROJECTO 51572					4 656 000	4 656 000	0	0	0,0
51594 - IMPLEMENTAÇÃO DE UM SISTEMA DE ALERTA DE ALÚVIOES NA RAM	LREC	Regional	2016 - 2018						
				1. Financ. Nacional	97 819	91 488	17 462	7 384	
				2. Financ. Comunitário	554 310	617 294	302 546	139 624	
				3. Financ. Regional	100	7 100	4 056	233	
TOTAL DO PROJECTO 51594					652 229	715 882	324 064	147 241	45,3

Mapa VII - Investimento por Programas, Medidas e Projetos

Departamento/Programa/Medida/Projectos	Informação Projecto				DOTAÇÃO		DESPESA	Execução anos anteriores	TAXA DE EXECUÇÃO
	Entidade responsável	Âmbito geográfico	Ano Inicio / Ano Fim	Fontes Financiamento	INICIAL	CORRIGIDA			
1	2	3	4	6	7	8	9	10	11=9/8
SECRETARIA REGIONAL DOS EQUIPAMENTOS E INFRAESTRUTURAS									
053 - PROMOVER A ADAPTAÇÃO AS ALTERAÇÕES CLIMATICAS E A PREVENÇÃO E GESTÃO DE RISCOS									
041 - PREVENÇÃO E GESTÃO DE RISCOS NATURAIS E ANTRÓPICOS									
51759 - OUTRAS INICIATIVAS	LREC	Regional	2017 - 2018						
				2. Financ. Comunitário	37 528	6 105	0	0	
				3. Financ. Regional	6 622	1 077	0	0	
TOTAL DO PROJECTO 51759					44 150	7 182	0	0	0,0
51762 - IMPLEMENTAÇÃO DE UM SISTEMA DE ALERTA DE ALUVIÕES - FASE 2 MODERNIZAÇÃO E OTIMIZAÇÃO DA REDE METEOROLÓGICA AUTOMÁTICA	LREC	Regional	2017 - 2018						
				1. Financ. Nacional	22 496	0	0	0	
				2. Financ. Comunitário	127 481	25 496	0	0	
				3. Financ. Regional	23	323	0	0	
TOTAL DO PROJECTO 51762					150 000	25 819	0	0	0,0
51765 - INTERVENÇÃO NA RIBEIRA DE SANTA LUZIA -TROÇO ROTUNDA DOS VIVEIROS - ROTUNDA DA FUNDOA	DRESC	Regional	2017 - 2020						
				2. Financ. Comunitário	6 285 000	6 285 000	0	0	
				3. Financ. Regional	2 115 000	2 115 000	0	0	
TOTAL DO PROJECTO 51765					8 400 000	8 400 000	0	0	0,0
51766 - REABILITAÇÃO E REGULARIZAÇÃO DA RIBEIRA DE JOÃO GOMES	DRESC	Regional	2017 - 2020						
				2. Financ. Comunitário	2 242 500	1 883 524	0	0	
				3. Financ. Regional	747 500	481 342	0	0	
TOTAL DO PROJECTO 51766					2 990 000	2 364 866	0	0	0,0

Mapa VII - Investimento por Programas, Medidas e Projetos

Departamento/Programa/Medida/Projectos	Informação Projecto				DOTAÇÃO		DESPESA	Execução anos anteriores	TAXA DE EXECUÇÃO
	Entidade responsável	Âmbito geográfico	Ano Início / Ano Fim	Fontes Financiamento	INICIAL	CORRIGIDA			
1	2	3	4	6	7	8	9	10	11=9/8
SECRETARIA REGIONAL DOS EQUIPAMENTOS E INFRAESTRUTURAS									
053 - PROMOVER A ADAPTAÇÃO AS ALTERAÇÕES CLIMATICAS E A PREVENÇÃO E GESTÃO DE RISCOS									
041 - PREVENÇÃO E GESTÃO DE RISCOS NATURAIS E ANTRÓPICOS									
51767 - REABILITAÇÃO E REGULARIZAÇÃO DA RIBEIRA DE S. JOÃO - TROÇO URBANO DE MONTANTE (SECTORES 1 A 4)	DRESC	Regional	2017 - 2020						
				2. Financ. Comunitário	8 317 500	8 317 500	0	0	
				3. Financ. Regional	2 792 500	2 792 500	0	0	
TOTAL DO PROJECTO 51767					11 110 000	11 110 000	0	0	0,0
51768 - REABILITAÇÃO E REGULARIZAÇÃO DA RIBEIRA DA RIBEIRA BRAVA DA MEIA LÉGUA À FOZ - 1º FASE	DRESC	Regional	2017 - 2019						
				2. Financ. Comunitário	0	0	0	0	
				3. Financ. Regional	200 000	200 000	0	0	
TOTAL DO PROJECTO 51768					200 000	200 000	0	0	0,0
51769 - REPOSIÇÃO DE PAVIMENTOS AFETADOS PELAS EMPREITADAS NOS TROÇOS INTERMÉDIOS DAS RIBEIRAS DE SANTA LUZIA DE SÃO JOÃO E JOÃO GOMES	DRESC	Regional	2017 - 2018						
				3. Financ. Regional	1 153 000	1 150 900	795 077	0	
TOTAL DO PROJECTO 51769					1 153 000	1 150 900	795 077	0	69,1
51770 - REPOSIÇÃO DE INFRAESTRUTURAS AFETADAS - 2ª FASE	DRESC	Regional	2017 - 2019						
				3. Financ. Regional	600 000	168 000	0	0	
TOTAL DO PROJECTO 51770					600 000	168 000	0	0	0,0
51773 - REGULARIZAÇÃO E CANALIZAÇÃO DE CURSOS DE ÁGUA DE PEQUENA E MÉDIA DIMENSÃO	DRESC	Regional	2017 - 2021						

Mapa VII - Investimento por Programas, Medidas e Projectos

Departamento/Programa/Medida/Projectos	Informação Projecto				DOTAÇÃO		DESPESA	Execução anos anteriores	TAXA DE EXECUÇÃO
	Entidade responsável	Âmbito geográfico	Ano Início / Ano Fim	Fontes Financiamento	INICIAL	CORRIGIDA			
1	2	3	4	6	7	8	9	10	11=9/8
SECRETARIA REGIONAL DOS EQUIPAMENTOS E INFRAESTRUTURAS									
053 - PROMOVER A ADAPTAÇÃO AS ALTERAÇÕES CLIMATICAS E A PREVENÇÃO E GESTÃO DE RISCOS									
041 - PREVENÇÃO E GESTÃO DE RISCOS NATURAIS E ANTRÓPICOS									
				3. Financ. Regional	300 000	300 000	0	0	
TOTAL DO PROJECTO 51773					300 000	300 000	0	0	0,0
51829 - ESTABILIZAÇÃO DA ESCARPA SOBRANCEIRA À MARGINAL DA CALHETA	DRESC	Regional	2016 - 2019						
				1. Financ. Nacional	125 000	16 470	0	15 586	
				2. Financ. Comunitário	3 007 300	3 100 555	214 920	0	
				3. Financ. Regional	565 700	582 157	37 927	0	
TOTAL DO PROJECTO 51829					3 698 000	3 699 182	252 847	15 586	6,8
51837 - ESTABILIZAÇÃO DO TALUDE SOBRANCEIRO À MARGEM DIREITA DA RIBEIRA DO VIGÁRIO- C. LOBOS	DRESC	Regional	2017 - 2018						
				1. Financ. Nacional	125 000	0	0	198 561	
TOTAL DO PROJECTO 51837					125 000	0	0	198 561	0,0
51897 - ESTRUTURAS DE CONTENÇÃO DE MATERIAL SÓLIDO	DRESC	Regional	2018 - 2021						
				3. Financ. Regional	625 000	625 000	0	0	
TOTAL DO PROJECTO 51897					625 000	625 000	0	0	0,0
51898 - CANALIZAÇÃO DA RIBEIRA DA TABUA - 2ª FASE	DRESC	Regional	2018 - 2019						
				2. Financ. Comunitário	2 250 000	1 625 382	0	0	
				3. Financ. Regional	750 000	639 773	0	0	
TOTAL DO PROJECTO 51898					3 000 000	2 265 155	0	0	0,0

Mapa VII - Investimento por Programas, Medidas e Projectos

Departamento/Programa/Medida/Projectos	Informação Projecto				DOTAÇÃO		DESPESA	Execução anos anteriores	TAXA DE EXECUÇÃO
	Entidade responsável	Âmbito geográfico	Ano Inicio / Ano Fim	Fontes Financiamento	INICIAL	CORRIGIDA			
1	2	3	4	6	7	8	9	10	11=9/8
SECRETARIA REGIONAL DOS EQUIPAMENTOS E INFRAESTRUTURAS									
053 - PROMOVER A ADAPTAÇÃO AS ALTERAÇÕES CLIMATICAS E A PREVENÇÃO E GESTAO DE RISCOS									
041 - PREVENÇÃO E GESTÃO DE RISCOS NATURAIS E ANTRÓPICOS									
52008 - ESTABILIZAÇÃO DA ESCARPA DA CALHETA (ZONA POENTE)	DRESC	Regional	2018 - 2020						
				1. Financ. Nacional	0	93 330	90 997	0	
				2. Financ. Comunitário	0	0	0	0	
TOTAL DO PROJECTO 52008					0	93 330	90 997	0	97,5
TOTAL DA MEDIDA					45 813 872	45 859 412	4 652 320	10 130 672	10,1
TOTAL DO PROGRAMA					45 813 872	45 859 412	4 652 320	10 130 672	10,1
TOTAL DO DEPARTAMENTO					261 178 020	256 505 462	176 751 242	973 690 907	68,9
TOTAL GERAL					261 178 020	256 505 462	176 751 242	973 690 907	68,9
TOTAL CONSOLIDADO					261 178 020	256 505 462	176 751 242	973 690 907	68,9



SECRETARIA REGIONAL DO TURISMO E CULTURA

Mapa VII - Investimento por Programas, Medidas e Projectos

Departamento/Programa/Medida/Projectos	Informação Projecto				DOTAÇÃO		DESPESA	Execução anos anteriores	TAXA DE EXECUÇÃO
	Entidade responsável	Âmbito geográfico	Ano Inicio / Ano Fim	Fontes Financiamento	INICIAL	CORRIGIDA			
1	2	3	4	6	7	8	9	10	11=9/8
SECRETARIA REGIONAL DO TURISMO E CULTURA									
042 - DESENVOLVIMENTO EMPRESARIAL									
006 - COOPERAÇÃO TERRITORIAL									
50446 - AÇÕES DE COOPERAÇÃO EXTERNA - DRAECE	DRAECE	Regional	2013 - 2019	3. Financ. Regional	15 000	15 000	3 381	1 725	
TOTAL DO PROJECTO 50446					15 000	15 000	3 381	1 725	22,5
51368 - PROMOÇÃO DO PO MAC JUNTO DE PAISES TERCEIROS (SENEGAL, MAURITANIA E CABO VERDE)	DRAECE	Regional	2016 - 2019	2. Financ. Comunitário	51 000	51 000	3 174	18 323	
				3. Financ. Regional	9 000	9 000	560	3 106	
TOTAL DO PROJECTO 51368					60 000	60 000	3 734	21 430	6,2
TOTAL DA MEDIDA					75 000	75 000	7 115	23 155	9,5
TOTAL DO PROGRAMA					75 000	75 000	7 115	23 155	9,5

Mapa VII - Investimento por Programas, Medidas e Projectos

Departamento/Programa/Medida/Projectos	Informação Projecto				DOTAÇÃO		DESPESA	Execução anos anteriores	TAXA DE EXECUÇÃO
	Entidade responsável	Âmbito geográfico	Ano Início / Ano Fim	Fontes Financiamento	INICIAL	CORRIGIDA			
1	2	3	4	6	7	8	9	10	11=9/8
SECRETARIA REGIONAL DO TURISMO E CULTURA									
043 - TURISMO, CULTURA E PATRIMONIO									
007 - PROTEÇÃO, CONSERVAÇÃO, VALORIZAÇÃO E QUALIFICAÇÃO DO PATRIMÓNIO CULTURAL, MUSEOLÓGICO E RELIGIOSO									
50180 - CONVENTO SANTA CLARA	DRC	Regional	2013 - 2019	2. Financ. Comunitário	848 725	806 225	2 593	4 283	
				3. Financ. Regional	149 775	51 413	458	756	
TOTAL DO PROJECTO 50180					998 500	857 638	3 050	5 039	0,4
50184 - NÚCLEO HISTÓRICO DE SANTO AMARO	DRC	Regional	2013 - 2019	3. Financ. Regional	289 000	289 000	0	48 529	
TOTAL DO PROJECTO 50184					289 000	289 000	0	48 529	0,0
50202 - PUBLICAÇÃO DE EDIÇÕES CULTURAIS	DRC	Regional	2013 - 2019	3. Financ. Regional	81 055	115 037	43 370	401 584	
TOTAL DO PROJECTO 50202					81 055	115 037	43 370	401 584	37,7
50203 - APOIO À PRODUÇÃO E DIVULGAÇÃO DE INICIATIVAS CULTURAIS	DRC	Regional	2013 - 2019	3. Financ. Regional	94 440	96 328	56 989	253 771	
TOTAL DO PROJECTO 50203					94 440	96 328	56 989	253 771	59,2
50205 - APOIO À DESCENTRALIZAÇÃO CULTURAL	DRC	Regional	2013 - 2019	3. Financ. Regional	345 000	666 743	611 650	1 249 245	
TOTAL DO PROJECTO 50205					345 000	666 743	611 650	1 249 245	91,7
50208 - FESTIVAIS CULTURAIS DA MADEIRA	DRC	Regional	2013 - 2019	2. Financ. Comunitário	0	0	0	933 140	
				3. Financ. Regional	174 000	340 108	298 295	636 582	

Mapa VII - Investimento por Programas, Medidas e Projectos

Departamento/Programa/Medida/Projectos	Informação Projecto				DOTAÇÃO		DESPESA	Execução anos anteriores	TAXA DE EXECUÇÃO	
	Entidade responsável	Âmbito geográfico	Ano Inicio / Ano Fim	Fontes Financiamento	INICIAL	CORRIGIDA				
1	2	3	4	6	7	8	9	10	11=9/8	
SECRETARIA REGIONAL DO TURISMO E CULTURA										
043 - TURISMO, CULTURA E PATRIMONIO										
007 - PROTEÇÃO, CONSERVAÇÃO, VALORIZAÇÃO E QUALIFICAÇÃO DO PATRIMÓNIO CULTURAL, MUSEOLÓGICO E RELIGIOSO										
TOTAL DO PROJECTO 50208						174 000	340 108	298 295	1 569 723	87,7
50215 - BIBLIOTECA PÚBLICA REGIONAL	DRC	Regional	2013 - 2019	3. Financ. Regional		35 550	34 073	17 042	318 076	
TOTAL DO PROJECTO 50215						35 550	34 073	17 042	318 076	50,0
50216 - ARQUIVO REGIONAL DA MADEIRA	DRC	Regional	2013 - 2019	3. Financ. Regional		60 000	108 957	51 078	397 567	
TOTAL DO PROJECTO 50216						60 000	108 957	51 078	397 567	46,9
50976 - RECUPERAÇÃO CONSERVAÇÃO PATRIMONIO MOVEL E IMÓVEL	DRC	Regional	2014 - 2019	1. Financ. Nacional		266 986	302 976	35 990	232 048	
				3. Financ. Regional		0	324	323	84 373	
TOTAL DO PROJECTO 50976						266 986	303 300	36 313	316 421	12,0
51003 - APOIO E DIVULGAÇÃO DOS MUSEUS E ESPAÇOS CULTURAIS DA RAM	DRC	Regional	2014 - 2019	3. Financ. Regional		210 000	298 570	139 691	538 319	
TOTAL DO PROJECTO 51003						210 000	298 570	139 691	538 319	46,8
51004 - BENEFICIAÇÃO E MANUTENÇÃO DE INSTALAÇÕES E EQUIPAMENTOS DA CULTURA	DRC	Regional	2014 - 2019	1. Financ. Nacional		0	0	0	17 770	
				3. Financ. Regional		890 000	481 901	294 185	1 139 313	
TOTAL DO PROJECTO 51004						890 000	481 901	294 185	1 157 083	61,0

Mapa VII - Investimento por Programas, Medidas e Projectos

Departamento/Programa/Medida/Projectos	Informação Projecto				DOTAÇÃO		DESPESA	Execução anos anteriores	TAXA DE EXECUÇÃO
	Entidade responsável	Âmbito geográfico	Ano Início / Ano Fim	Fontes Financiamento	INICIAL	CORRIGIDA			
1	2	3	4	6	7	8	9	10	11=9/8
SECRETARIA REGIONAL DO TURISMO E CULTURA									
043 - TURISMO, CULTURA E PATRIMONIO									
007 - PROTEÇÃO, CONSERVAÇÃO, VALORIZAÇÃO E QUALIFICAÇÃO DO PATRIMÓNIO CULTURAL, MUSEOLÓGICO E RELIGIOSO									
51136 - ESTUDOS E PROJETOS DA CULTURA	DRC	Regional	2014 - 2019	3. Financ. Regional	38 500	10 516	653	6 655	
TOTAL DO PROJECTO 51136					38 500	10 516	653	6 655	6,2
51418 - MUSEU DE ARQUEOLOGIA DA MADEIRA	DRC	Regional	2016 - 2019	2. Financ. Comunitário	715 145	735 640	145 002	187 925	
				3. Financ. Regional	110 320	102 979	25 589	33 162	
TOTAL DO PROJECTO 51418					825 465	838 619	170 590	221 087	20,3
51419 - MUSEU DE FOTOGRAFIA DA MADEIRA	DRC	Regional	2016 - 2019	2. Financ. Comunitário	365 075	365 075	18 503	79 829	
				3. Financ. Regional	64 425	31 664	3 265	14 087	
TOTAL DO PROJECTO 51419					429 500	396 739	21 768	93 916	5,5
51420 - RECUPERAÇÃO E REQUALIFICAÇÃO DA FORTALEZA DO PICO	DRC	Regional	2016 - 2019	2. Financ. Comunitário	127 500	127 500	25 766	74 850	
				3. Financ. Regional	22 500	14 326	4 547	13 209	
TOTAL DO PROJECTO 51420					150 000	141 826	30 313	88 059	21,4
51522 - MUSEU DO PATRIMONIO MOVEI	DRC	Regional	2016 - 2019	3. Financ. Regional	1 155 000	1 446 754	915	94 211	
TOTAL DO PROJECTO 51522					1 155 000	1 446 754	915	94 211	0,1
51535 - RECUPERAÇÃO DAS CAPELAS DA IGREJA MATRIZ DE MACHICO	DRC	Regional	2016 - 2018						

Mapa VII - Investimento por Programas, Medidas e Projetos

Departamento/Programa/Medida/Projectos	Informação Projecto				DOTAÇÃO		DESPESA	Execução anos anteriores	TAXA DE EXECUÇÃO
	Entidade responsável	Âmbito geográfico	Ano Início / Ano Fim	Fontes Financiamento	INICIAL	CORRIGIDA			
1	2	3	4	6	7	8	9	10	11=9/8
SECRETARIA REGIONAL DO TURISMO E CULTURA									
043 - TURISMO, CULTURA E PATRIMONIO									
007 - PROTEÇÃO, CONSERVAÇÃO, VALORIZAÇÃO E QUALIFICAÇÃO DO PATRIMÓNIO CULTURAL, MUSEOLÓGICO E RELIGIOSO									
				2. Financ. Comunitário	86 655	86 905	35 473	122 215	
				3. Financ. Regional	15 291	8 827	6 260	21 567	
TOTAL DO PROJECTO 51535					101 946	95 732	41 733	143 783	43,6
51539 - MUSEU DO ROMANTISMO QUINTA DO MONTE	DRC	Regional	2016 - 2019						
				3. Financ. Regional	955 000	663 246	106 243	241 084	
TOTAL DO PROJECTO 51539					955 000	663 246	106 243	241 084	16,0
51809 - PRESERVAÇÃO DIGITAL DO PATRIMONIO DOCUMENTAL DA REGIAO	DRC	Regional	2017 - 2019						
				3. Financ. Regional	100 000	90 595	0	0	
TOTAL DO PROJECTO 51809					100 000	90 595	0	0	0,0
51854 - CONSERVAÇÃO E RESTAURO DOS TETOS MUDEJARES DA SE DO FUNCHAL	DRC	Regional	2017 - 2020						
				2. Financ. Comunitário	430 612	430 612	11 199	0	
				3. Financ. Regional	75 990	29 614	1 976	0	
TOTAL DO PROJECTO 51854					506 602	460 226	13 175	0	2,9
51911 - MARGULHAR - PATRIMONIO E TURISMO ARQUEOLOGICO SUBAQUATICO NA MACARONESIA	DRC	Regional	2017 - 2018						
				2. Financ. Comunitário	34 504	77 004	9 804	0	
				3. Financ. Regional	6 089	13 589	1 730	0	
TOTAL DO PROJECTO 51911					40 593	90 593	11 535	0	12,7
TOTAL DA MEDIDA					7 747 137	7 826 501	1 948 589	7 144 152	24,9

Mapa VII - Investimento por Programas, Medidas e Projectos

Departamento/Programa/Medida/Projectos	Informação Projecto				DOTAÇÃO		DESPESA	Execução anos anteriores	TAXA DE EXECUÇÃO
	Entidade responsável	Âmbito geográfico	Ano Início / Ano Fim	Fontes Financiamento	INICIAL	CORRIGIDA			
1	2	3	4	6	7	8	9	10	11=9/8
SECRETARIA REGIONAL DO TURISMO E CULTURA									
043 - TURISMO, CULTURA E PATRIMONIO									
008 - PROMOÇÃO E VALORIZAÇÃO DA ATIVIDADE TURÍSTICA									
50078 - CONSERVAÇÃO E REPARAÇÃO DE INFRAESTRUTURAS TURÍSTICAS	DRT	Regional	2013 - 2019	1. Financ. Nacional	0	0	0	14 613	
				3. Financ. Regional	50 000	62 613	30 444	61 453	
TOTAL DO PROJECTO 50078					50 000	62 613	30 444	76 066	48,6
50111 - FESTAS DO CARNAVAL	DRT	Regional	2013 - 2019	3. Financ. Regional	300 000	318 503	317 239	1 427 202	
TOTAL DO PROJECTO 50111					300 000	318 503	317 239	1 427 202	99,6
50116 - ESTUDO, ANÁLISE E AVALIAÇÃO DE PROJECTOS TURÍSTICOS	DRT	Nacional	2013 - 2019	3. Financ. Regional	90 000	87 000	58 743	298 370	
TOTAL DO PROJECTO 50116					90 000	87 000	58 743	298 370	67,5
50370 - QUALIFICAÇÃO DO DESTINO MADEIRA	DRT	Regional	2013 - 2019	3. Financ. Regional	300 000	118 754	55 504	54 900	
TOTAL DO PROJECTO 50370					300 000	118 754	55 504	54 900	46,7
50371 - FESTA DA FLOR	DRT	Regional	2013 - 2019	3. Financ. Regional	410 000	463 277	461 509	1 671 473	
TOTAL DO PROJECTO 50371					410 000	463 277	461 509	1 671 473	99,6
50381 - FESTA DO VINHO DA MADEIRA	DRT	Regional	2013 - 2019	3. Financ. Regional	290 000	238 689	236 702	936 000	
TOTAL DO PROJECTO 50381					290 000	238 689	236 702	936 000	99,2

Mapa VII - Investimento por Programas, Medidas e Projectos

Departamento/Programa/Medida/Projectos	Informação Projecto				DOTAÇÃO		DESPESA	Execução anos anteriores	TAXA DE EXECUÇÃO
	Entidade responsável	Âmbito geográfico	Ano Inicio / Ano Fim	Fontes Financiamento	INICIAL	CORRIGIDA			
1	2	3	4	6	7	8	9	10	11=9/8
SECRETARIA REGIONAL DO TURISMO E CULTURA									
043 - TURISMO, CULTURA E PATRIMONIO									
008 - PROMOÇÃO E VALORIZAÇÃO DA ATIVIDADE TURÍSTICA									
50383 - FESTIVAL DO ATLANTICO	DRT	Regional	2013 - 2019	2. Financ. Comunitário	0	0	0	159 432	
				3. Financ. Regional	290 000	203 765	200 244	995 004	
TOTAL DO PROJECTO 50383					290 000	203 765	200 244	1 154 436	98,3
50389 - INICIATIVAS DIVERSAS	DRT	Regional	2013 - 2019	3. Financ. Regional	75 000	109 209	82 759	164 980	
TOTAL DO PROJECTO 50389					75 000	109 209	82 759	164 980	75,8
50408 - FESTIVAL COLOMBO	DRT	Regional	2013 - 2019	3. Financ. Regional	150 400	129 687	117 536	561 829	
TOTAL DO PROJECTO 50408					150 400	129 687	117 536	561 829	90,6
50414 - FESTA DO FIM DO ANO	DRT	Regional	2013 - 2019	2. Financ. Comunitário	0	0	0	1 898 711	
				3. Financ. Regional	4 000 000	3 951 038	3 455 464	14 555 937	
TOTAL DO PROJECTO 50414					4 000 000	3 951 038	3 455 464	16 454 647	87,5
50416 - MADEIRA NATURE FESTIVAL	DRT	Regional	2013 - 2019	3. Financ. Regional	70 000	63 420	52 521	238 560	
TOTAL DO PROJECTO 50416					70 000	63 420	52 521	238 560	82,8
50971 - RENOVACAO, REFORMULACAO E ATUALIZACAO DA IMAGEM E SUPORTES PROMOCIONAIS	DRT	Regional	2014 - 2019	3. Financ. Regional	205 000	183 065	167 540	833 899	

Mapa VII - Investimento por Programas, Medidas e Projectos

Departamento/Programa/Medida/Projectos	Informação Projecto				DOTAÇÃO		DESPESA	Execução anos anteriores	TAXA DE EXECUÇÃO	
	Entidade responsável	Âmbito geográfico	Ano Inicio / Ano Fim	Fontes Financiamento	INICIAL	CORRIGIDA				
1	2	3	4	6	7	8	9	10	11=9/8	
SECRETARIA REGIONAL DO TURISMO E CULTURA										
043 - TURISMO, CULTURA E PATRIMONIO										
008 - PROMOÇÃO E VALORIZAÇÃO DA ATIVIDADE TURÍSTICA										
TOTAL DO PROJECTO 50971						205 000	183 065	167 540	833 899	91,5
50975 - REFORÇO E CONSOLIDAÇÃO DE NICHOS DO MERCADO TURISTICO	DRT	Regional	2014 - 2019							
				3. Financ. Regional		500 000	779 134	713 092	1 680 647	
TOTAL DO PROJECTO 50975						500 000	779 134	713 092	1 680 647	91,5
51408 - PROMOÇÃO DO DESTINO MADEIRA	DRT	Regional	2016 - 2019							
				3. Financ. Regional		6 245 000	7 023 665	6 941 874	10 812 654	
TOTAL DO PROJECTO 51408						6 245 000	7 023 665	6 941 874	10 812 654	98,8
51409 - CELEBRAÇÕES DOS 600 ANOS DA DESCOBERTA DO ARQUIPELAGO DA MADEIRA	GSRETC	Regional	2016 - 2020							
				2. Financ. Comunitário		1 325 654	1 538 096	832 724	0	
				3. Financ. Regional		233 939	271 430	147 048	0	
TOTAL DO PROJECTO 51409						1 559 593	1 809 526	979 772	0	54,1
51495 - AÇÕES DE PROMOÇÃO E APOIO NO AMBITO DA SECRETARIA	GSRETC	Regional	2016 - 2019							
				3. Financ. Regional		80 000	145 229	103 357	109 636	
TOTAL DO PROJECTO 51495						80 000	145 229	103 357	109 636	71,2
51497 - ESTUDOS, PLANOS E PROCESSOS ESTRUTURASIS NO AMBITO DA ECONOMIA REGIONAL	GSRETC	Regional	2016 - 2019							
				3. Financ. Regional		93 435	122 582	84 284	532 272	
TOTAL DO PROJECTO 51497						93 435	122 582	84 284	532 272	68,8
51573 - MARCA MADEIRA	DRT	Regional	2016 - 2018							

Fonte: VP/DROT

Mapa VII - Investimento por Programas, Medidas e Projetos

Departamento/Programa/Medida/Projectos	Informação Projecto				DOTAÇÃO		DESPESA	Execução anos anteriores	TAXA DE EXECUÇÃO
	Entidade responsável	Âmbito geográfico	Ano Inicio / Ano Fim	Fontes Financiamento	INICIAL	CORRIGIDA			
1	2	3	4	6	7	8	9	10	11=9/8
SECRETARIA REGIONAL DO TURISMO E CULTURA									
043 - TURISMO, CULTURA E PATRIMONIO									
008 - PROMOÇÃO E VALORIZAÇÃO DA ATIVIDADE TURÍSTICA									
				2. Financ. Comunitário	0	0	0	184	
				3. Financ. Regional	500 000	695 544	273 280	32	
TOTAL DO PROJECTO 51573					500 000	695 544	273 280	217	39,3
51947 - CIVITAS DESTINATION DRT	DRT	Regional	2018 - 2020						
				2. Financ. Comunitário	90 000	90 000	15 114	0	
TOTAL DO PROJECTO 51947					90 000	90 000	15 114	0	16,8
TOTAL DA MEDIDA					15 298 428	16 594 700	14 346 976	37 007 787	86,5
009 - APOIO À CRIAÇÃO, À PRODUÇÃO CULTURAL E À INVESTIGAÇÃO HISTÓRICA									
51429 - NONA ILHA : A HISTORIA E A MOBILIDADE DOS MADEIRENSES NO MUNDO	DRC	Regional	2016 - 2019						
				3. Financ. Regional	5 000	3 500	1 172	8 800	
TOTAL DO PROJECTO 51429					5 000	3 500	1 172	8 800	33,5
51818 - MADEIRA FILM COMISSION	GSRETC	Regional	2017 - 2019						
				3. Financ. Regional	5 000	2 000	0	0	
TOTAL DO PROJECTO 51818					5 000	2 000	0	0	0,0
TOTAL DA MEDIDA					10 000	5 500	1 172	8 800	21,3
TOTAL DO PROGRAMA					23 055 565	24 426 701	16 296 737	44 160 739	66,7

Mapa VII - Investimento por Programas, Medidas e Projectos

Departamento/Programa/Medida/Projectos	Informação Projecto				DOTAÇÃO		DESPESA	Execução anos anteriores	TAXA DE EXECUÇÃO
	Entidade responsável	Âmbito geográfico	Ano Inicio / Ano Fim	Fontes Financiamento	INICIAL	CORRIGIDA			
1	2	3	4	6	7	8	9	10	11=9/8
SECRETARIA REGIONAL DO TURISMO E CULTURA									
047 - APERFEIÇOAMENTO E MODERNIZAÇÃO DO SISTEMA ADMINISTRATIVO									
021 - REFORÇO DA CAPACIDADE INSTITUCIONAL E DA EFICIÊNCIA DA ADMINISTRAÇÃO PÚBLICA E DOS SERVIÇOS PÚBLICOS									
50197 - MODERNIZAÇÃO E SEGURANÇA INFORMÁTICA	DRC	Regional	2013 - 2019	3. Financ. Regional	50 156	54 870	30 359	100 172	
TOTAL DO PROJECTO 50197					50 156	54 870	30 359	100 172	55,3
51410 - VISITMADEIRA	DRT	Regional	2016 - 2019	3. Financ. Regional	300 000	129 940	32 914	52 547	
TOTAL DO PROJECTO 51410					300 000	129 940	32 914	52 547	25,3
TOTAL DA MEDIDA					350 156	184 810	63 273	152 718	34,2
TOTAL DO PROGRAMA					350 156	184 810	63 273	152 718	34,2

Mapa VII - Investimento por Programas, Medidas e Projectos

Departamento/Programa/Medida/Projectos	Informação Projecto				DOTAÇÃO		DESPESA	Execução anos anteriores	TAXA DE EXECUÇÃO
	Entidade responsável	Âmbito geográfico	Ano Inicio / Ano Fim	Fontes Financiamento	INICIAL	CORRIGIDA			
1	2	3	4	6	7	8	9	10	11=9/8
SECRETARIA REGIONAL DO TURISMO E CULTURA 052 - ORDENAMENTO URBANO E TERRITORIAL 040 - INFRAESTRUTURAS PÚBLICAS 51536 - BENEFICIAÇÃO DO EDIFÍCIO, POSTOS DE TURISMO E INSTALAÇÕES DA SECRETARIA	GSRETC	Regional	2016 - 2019	3. Financ. Regional	721 500	718 372	5 414	43 018	
TOTAL DO PROJECTO 51536					721 500	718 372	5 414	43 018	0,8
TOTAL DA MEDIDA					721 500	718 372	5 414	43 018	0,8
TOTAL DO PROGRAMA					721 500	718 372	5 414	43 018	0,8
TOTAL DO DEPARTAMENTO					24 202 221	25 404 883	16 372 539	44 379 630	64,4
TOTAL GERAL					24 202 221	25 404 883	16 372 539	44 379 630	64,4
TOTAL CONSOLIDADO					24 202 221	25 404 883	16 372 539	44 379 630	64,4



PRESIDÊNCIA DO GOVERNO REGIONAL

Mapa VIII - Investimento por Programas, Medidas, Projetos e Fontes de Financiamento

Ministério/Programa/Medida	Entidade responsável	Ano Início / Ano Fim	Fontes Financiamento	PROGRAMAÇÃO FINANCEIRA PLURIANUAL					
				Execução Anos Anteriores	2018 Pagamentos	2019	2020	Anos Seguintes	TOTAL
PRESIDÊNCIA DO GOVERNO REGIONAL									
044 - ENERGIA									
010 - MELHORIA DA EFICIÊNCIA ENERGÉTICA E PROMOÇÃO DE ESTRATÉGIAS DE BAIXA EMISSÃO DE CARBONO									
51619 - RECONVERSÃO ENERGÉTICA DA PISCINA DO PORTO SANTO	DRAPS	2017 - 2018							
			1. Financ. Nacional	0	240 636	0	0	0	240 636
			2. Financ. Comunitário	0	0	0	0	0	0
			3. Financ. Regional	0	0	0	0	0	0
TOTAL DO PROJECTO 51619				0	240 636	0	0	0	240 636
51865 - START & GO ELECTRIC MOB	DRAPS	2018 - 2022							
			1. Financ. Nacional	0	60 915	100 000	100 000	200 000	460 915
TOTAL DO PROJECTO 51865				0	60 915	100 000	100 000	200 000	460 915
TOTAL DA MEDIDA				0	301 550	100 000	100 000	200 000	701 550
TOTAL DO PROGRAMA				0	301 550	100 000	100 000	200 000	701 550

Mapa VIII - Investimento por Programas, Medidas, Projetos e Fontes de Financiamento

Ministério/Programa/Medida	Entidade responsável	Ano Início / Ano Fim	Fontes Financiamento	PROGRAMAÇÃO FINANCEIRA PLURIANUAL					
				Execução Anos Anteriores	2018 Pagamentos	2019	2020	Anos Seguintes	TOTAL
PRESIDÊNCIA DO GOVERNO REGIONAL									
048 - PROMOÇÃO DA INCLUSÃO SOCIAL E COMBATE A POBREZA									
022 - PROMOVER A COESÃO E A INCLUSÃO SOCIAL									
51822 - RECONVERSAO DE INFRAESTRUTURA CCPS	DRAPS	2017 - 2018							
			1. Financ. Nacional	0	22 279	0	0	0	22 279
TOTAL DO PROJECTO 51822				0	22 279	0	0	0	22 279
TOTAL DA MEDIDA				0	22 279	0	0	0	22 279
TOTAL DO PROGRAMA				0	22 279	0	0	0	22 279

Mapa VIII - Investimento por Programas, Medidas, Projetos e Fontes de Financiamento

Ministério/Programa/Medida	Entidade responsável	Ano Início / Ano Fim	Fontes Financiamento	PROGRAMAÇÃO FINANCEIRA PLURIANUAL					
				Execução Anos Anteriores	2018 Pagamentos	2019	2020	Anos Seguintes	TOTAL
PRESIDÊNCIA DO GOVERNO REGIONAL									
052 - ORDENAMENTO URBANO E TERRITORIAL									
040 - INFRAESTRUTURAS PÚBLICAS									
51870 - AQUISIÇÃO DE EQUIPAMENTOS PARA A DRAPS	DRAPS	2018 - 2018	1. Financ. Nacional	0	39 288	0	0	0	39 288
TOTAL DO PROJECTO 51870				0	39 288	0	0	0	39 288
TOTAL DA MEDIDA				0	39 288	0	0	0	39 288
TOTAL DO PROGRAMA				0	39 288	0	0	0	39 288

Mapa VIII - Investimento por Programas, Medidas, Projetos e Fontes de Financiamento

Ministério/Programa/Medida	Entidade responsável	Ano Início / Ano Fim	Fontes Financiamento	PROGRAMAÇÃO FINANCEIRA PLURIANUAL					
				Execução Anos Anteriores	2018 Pagamentos	2019	2020	Anos Seguintes	TOTAL
PRESIDÊNCIA DO GOVERNO REGIONAL									
054 - INFRAESTRUTURAS AMBIENTAIS									
043 - INVESTIMENTO NOS SECTORES DA ÁGUA E DOS RESÍDUOS									
51525 - RECUPERAÇÃO DO PATRIMONIO EDIFICADO DE LEVADAS E LINHAS DE AGUA	DRAPS	2016 - 2019							
			1. Financ. Nacional	0	0	150 750	0	0	150 750
			2. Financ. Comunitário	0	0	854 250	0	0	854 250
			3. Financ. Regional	0	0	0	0	0	0
TOTAL DO PROJECTO 51525				0	0	1 005 000	0	0	1 005 000
51868 - GREEN JOGGING	DRAPS	2018 - 2019							
			1. Financ. Nacional	0	0	13 050	0	0	13 050
			2. Financ. Comunitário	0	0	73 950	0	0	73 950
TOTAL DO PROJECTO 51868				0	0	87 000	0	0	87 000
51869 - RECUPERAÇÃO DO PATRIMONIO EDIFICADO DOS MIRADOUROS	DRAPS	2018 - 2018							
			1. Financ. Nacional	0	0	0	0	0	0
			2. Financ. Comunitário	0	0	0	0	0	0
TOTAL DO PROJECTO 51869				0	0	0	0	0	0
TOTAL DA MEDIDA				0	0	1 092 000	0	0	1 092 000
TOTAL DO PROGRAMA				0	0	1 092 000	0	0	1 092 000
TOTAL DO MINISTÉRIO				0	363 117	1 192 000	100 000	200 000	1 855 117
TOTAL GERAL				0	363 117	1 192 000	100 000	200 000	1 855 117
TOTAL CONSOLIDADO				0	363 117	1 192 000	100 000	200 000	1 855 117



VICE-PRESIDÊNCIA DO GOVERNO REGIONAL

Mapa VIII - Investimento por Programas, Medidas, Projetos e Fontes de Financiamento

Ministério/Programa/Medida	Entidade responsável	Ano Início / Ano Fim	Fontes Financiamento	PROGRAMAÇÃO FINANCEIRA PLURIANUAL					
				Execução Anos Anteriores	2018 Pagamentos	2019	2020	Anos Seguintes	TOTAL
VICE-PRESIDÊNCIA DO GOVERNO REGIONAL									
041 - REFORÇO DA INVESTIGAÇÃO, DESENVOLVIMENTO TECNOLÓGICO E INOVAÇÃO									
001 - FOMENTO DA INOVAÇÃO, DA INVESTIGAÇÃO E DO DESENVOLVIMENTO TECNOLÓGICO									
51405 - PROCIENCIA	IDE	2016 - 2020	2. Financ. Comunitário	567 080	1 068 227	1 275 000	1 275 000	0	4 185 307
			3. Financ. Regional	100 073	188 511	225 000	225 000	0	738 584
TOTAL DO PROJECTO 51405				667 153	1 256 738	1 500 000	1 500 000	0	4 923 891
51407 - INOVAR 2020	IDE	2016 - 2020	2. Financ. Comunitário	0	19 026	425 000	425 000	0	869 026
			3. Financ. Regional	0	3 358	75 000	75 000	0	153 358
TOTAL DO PROJECTO 51407				0	22 384	500 000	500 000	0	1 022 384
51498 - FOMENTO DA INOVAÇÃO APLICADA PELAS EMPRESAS REGIONAIS	DRIVE	2016 - 2018	2. Financ. Comunitário	76 773	0	0	0	0	76 773
			3. Financ. Regional	13 548	23 223	0	0	0	36 771
TOTAL DO PROJECTO 51498				90 321	23 223	0	0	0	113 543
52072 - CENTRO DE TECNOLÓGICO DA RIBEIRA BRAVA	DRIVE	2018 - 2021	2. Financ. Comunitário	0	0	1 144 850	161 500	161 500	1 467 850
			3. Financ. Regional	0	0	312 250	38 500	38 500	389 250
TOTAL DO PROJECTO 52072				0	0	1 457 100	200 000	200 000	1 857 100
TOTAL DA MEDIDA				757 473	1 302 345	3 457 100	2 200 000	200 000	7 916 918
TOTAL DO PROGRAMA				757 473	1 302 345	3 457 100	2 200 000	200 000	7 916 918

Mapa VIII - Investimento por Programas, Medidas, Projetos e Fontes de Financiamento

Ministério/Programa/Medida	Entidade responsável	Ano Início / Ano Fim	Fontes Financiamento	PROGRAMAÇÃO FINANCEIRA PLURIANUAL					
				Execução Anos Anteriores	2018 Pagamentos	2019	2020	Anos Seguintes	TOTAL
VICE-PRESIDÊNCIA DO GOVERNO REGIONAL									
042 - DESENVOLVIMENTO EMPRESARIAL									
003 - REFORÇAR A COMPETITIVIDADE DAS EMPRESAS									
50411 - EQUIPAMENTOS TECNICOS PARA O LABORATORIO DE METROLOGIA DA MADEIRA	DRET	2013 - 2018	3. Financ. Regional	165 634	35 929	0	0	0	201 564
TOTAL DO PROJECTO 50411				165 634	35 929	0	0	0	201 564
50657 - SISTEMA INFORMACAO EMPRESARIAL APOIO AO INVESTIMENTO	IDE	2013 - 2020	2. Financ. Comunitário	4 215	0	0	0	0	4 215
			3. Financ. Regional	12 427	968	9 000	9 000	0	31 396
TOTAL DO PROJECTO 50657				16 642	968	9 000	9 000	0	35 611
50690 - LINHA CREDITO PME MADEIRA	IDE	2013 - 2020	2. Financ. Comunitário	806 198	50 000	50 000	50 000	0	1 693 273
			3. Financ. Regional	1 276 912	50 358	0	0	0	1 327 270
TOTAL DO PROJECTO 50690				2 083 110	100 358	50 000	50 000	0	3 020 543
50693 - PROGRAMA APOIO A INTEMPERIE 20 FEVEREIRO 2010	IDE	2013 - 2018	1. Financ. Nacional	4 157 302	1 006 171	0	0	0	5 163 473
			2. Financ. Comunitário	428 789	1 318	0	0	0	846 777
			3. Financ. Regional	925 824	8 548	0	0	0	1 365 372
TOTAL DO PROJECTO 50693				5 511 915	1 016 037	0	0	0	7 375 623
50697 - LINHA CREDITO PRO-INVEST	IDE	2013 - 2020	2. Financ. Comunitário	481 228	30 017	100 000	100 000	0	1 022 072
			3. Financ. Regional	975 000	6 518	0	0	0	981 518
TOTAL DO PROJECTO 50697				1 456 228	36 534	100 000	100 000	0	2 003 589

Mapa VIII - Investimento por Programas, Medidas, Projetos e Fontes de Financiamento

Ministério/Programa/Medida	Entidade responsável	Ano Início / Ano Fim	Fontes Financiamento	PROGRAMAÇÃO FINANCEIRA PLURIANUAL					
				Execução Anos Anteriores	2018 Pagamentos	2019	2020	Anos Seguintes	TOTAL
VICE-PRESIDÊNCIA DO GOVERNO REGIONAL									
042 - DESENVOLVIMENTO EMPRESARIAL									
003 - REFORÇAR A COMPETITIVIDADE DAS EMPRESAS									
50700 - CENTRO FORMALIDADES EMPRESAS	IDE	2013 - 2020	3. Financ. Regional	1 196 845	248 780	131 000	131 000	0	2 904 471
TOTAL DO PROJECTO 50700				1 196 845	248 780	131 000	131 000	0	2 904 471
50729 - SISTEMA INCENTIVOS NO AMBITO DO PRIME PIDDAC	IDE	2013 - 2020	3. Financ. Regional	1 462 263	141 955	200 000	200 000	0	2 004 218
TOTAL DO PROJECTO 50729				1 462 263	141 955	200 000	200 000	0	2 004 218
50959 - FINANCIAMENTO ALTERNATIVO - INSTRUMENTOS ENGENHARIA FINANCEIRA	IDE	2014 - 2020	1. Financ. Nacional	0	0	0	0	0	0
			2. Financ. Comunitário	663 850	130 608	307 632	307 632	0	1 409 722
			3. Financ. Regional	0	0	54 288	54 288	0	108 576
TOTAL DO PROJECTO 50959				663 850	130 608	361 920	361 920	0	1 518 298
50961 - COMPENSAÇÃO DOS CUSTOS DA ULTRAPERIFICIDADE - SOBRECUSTOS	IDE	2014 - 2020	2. Financ. Comunitário	18 176 084	15 310 400	17 000 000	17 000 000	0	67 486 484
			3. Financ. Regional	3 208 287	2 701 840	3 000 000	3 000 000	0	15 118 414
TOTAL DO PROJECTO 50961				21 384 371	18 012 240	20 000 000	20 000 000	0	82 604 898
51402 - VALORIZAR 2020	IDE	2016 - 2020	2. Financ. Comunitário	5 908 406	5 803 154	8 075 000	8 075 000	0	27 861 560
			3. Financ. Regional	1 042 660	1 024 086	1 425 000	1 425 000	0	4 916 746
TOTAL DO PROJECTO 51402				6 951 066	6 827 240	9 500 000	9 500 000	0	32 778 306

Mapa VIII - Investimento por Programas, Medidas, Projetos e Fontes de Financiamento

Ministério/Programa/Medida	Entidade responsável	Ano Início / Ano Fim	Fontes Financiamento	PROGRAMAÇÃO FINANCEIRA PLURIANUAL					
				Execução Anos Anteriores	2018 Pagamentos	2019	2020	Anos Seguintes	TOTAL
VICE-PRESIDÊNCIA DO GOVERNO REGIONAL									
042 - DESENVOLVIMENTO EMPRESARIAL									
003 - REFORÇAR A COMPETITIVIDADE DAS EMPRESAS									
51403 - EMPREENDER 2020	IDE	2016 - 2020	2. Financ. Comunitário	4 841 325	1 797 406	2 250 000	2 250 000	0	11 138 732
			3. Financ. Regional	854 352	317 189	450 000	450 000	0	2 071 541
TOTAL DO PROJECTO 51403				5 695 677	2 114 595	2 700 000	2 700 000	0	13 210 272
51422 - PROGRAMA DE DINAMIZAÇÃO DO COMERCIO	DRET	2016 - 2019	3. Financ. Regional	65 306	1 002	30 000	0	0	96 307
TOTAL DO PROJECTO 51422				65 306	1 002	30 000	0	0	96 307
51512 - INCENTIVO AO EMPREENDEDORISMO EMPRESARIAL REGIONAL	DRIVE	2015 - 2018	3. Financ. Regional	873 758	388 689	0	0	0	1 262 447
TOTAL DO PROJECTO 51512				873 758	388 689	0	0	0	1 262 447
51849 - INSTRUMENTOS FINANCEIROS/REEMBOLSOS	IDE	2017 - 2022	2. Financ. Comunitário	0	18 679	150 000	150 000	300 000	618 679
TOTAL DO PROJECTO 51849				0	18 679	150 000	150 000	300 000	618 679
51946 - PROGRAMA APOIO AS PEQUENAS INICIATIVAS EMPRESARIAIS (INICIE +)	IDE	2018 - 2020	2. Financ. Comunitário	0	0	1 500 000	1 500 000	0	3 000 000
TOTAL DO PROJECTO 51946				0	0	1 500 000	1 500 000	0	3 000 000
TOTAL DA MEDIDA				47 526 666	29 073 615	34 731 920	34 701 920	300 000	152 634 826

Mapa VIII - Investimento por Programas, Medidas, Projetos e Fontes de Financiamento

Ministério/Programa/Medida	Entidade responsável	Ano Início / Ano Fim	Fontes Financiamento	PROGRAMAÇÃO FINANCEIRA PLURIANUAL					
				Execução Anos Anteriores	2018 Pagamentos	2019	2020	Anos Seguintes	TOTAL
VICE-PRESIDÊNCIA DO GOVERNO REGIONAL									
042 - DESENVOLVIMENTO EMPRESARIAL									
004 - APOIO À INTERNACIONALIZAÇÃO									
51404 - INTERNACIONALIZAR 2020	IDE	2016 - 2020	2. Financ. Comunitário	1 091 898	433 185	850 000	850 000	0	3 225 084
			3. Financ. Regional	226 581	76 444	150 000	150 000	0	795 713
TOTAL DO PROJECTO 51404				1 318 479	509 630	1 000 000	1 000 000	0	4 020 797
51810 - INVEST MADEIRA AND CITIZENSHIP BY INVESTMENT	DRIVE	2017 - 2019	3. Financ. Regional	33 394	89 202	150 000	0	0	272 596
TOTAL DO PROJECTO 51810				33 394	89 202	150 000	0	0	272 596
TOTAL DA MEDIDA				1 351 873	598 832	1 150 000	1 000 000	0	4 293 393
006 - COOPERAÇÃO TERRITORIAL									
50963 - PROJECTO COOPERAÇÃO INTER-REGIONAL E TRANSNACIONAL	IDE	2014 - 2020	2. Financ. Comunitário	27 907	9 358	25 000	15 000	0	77 265
			3. Financ. Regional	0	176	0	0	0	176
TOTAL DO PROJECTO 50963				27 907	9 533	25 000	15 000	0	77 441
51830 - ECOMAC - METODOS ECONOMETRICOS APLICADOS A SERIE DE SITUAÇÃO ECONOMICA	DREM	2017 - 2019	2. Financ. Comunitário	11 038	16 882	32 300	0	0	60 220
			3. Financ. Regional	2 708	2 979	5 700	0	0	11 388
TOTAL DO PROJECTO 51830				13 747	19 861	38 000	0	0	71 607
TOTAL DA MEDIDA				41 654	29 394	63 000	15 000	0	149 048
TOTAL DO PROGRAMA				48 920 193	29 701 841	35 944 920	35 716 920	300 000	157 077 267

Mapa VIII - Investimento por Programas, Medidas, Projetos e Fontes de Financiamento

Ministério/Programa/Medida	Entidade responsável	Ano Início / Ano Fim	Fontes Financiamento	PROGRAMAÇÃO FINANCEIRA PLURIANUAL					
				Execução Anos Anteriores	2018 Pagamentos	2019	2020	Anos Seguintes	TOTAL
VICE-PRESIDÊNCIA DO GOVERNO REGIONAL									
044 - ENERGIA									
010 - MELHORIA DA EFICIÊNCIA ENERGÉTICA E PROMOÇÃO DE ESTRATÉGIAS DE BAIXA EMISSÃO DE CARBONO									
51186 - PROMOÇÃO EFICIENCIA ENERGETICA E UTILIZAÇÃO DE ENERGIAS RENOVAVEIS AS EMPRESAS	IDE	2015 - 2020							
			2. Financ. Comunitário	0	0	85 000	85 000	0	170 000
			3. Financ. Regional	0	0	15 000	15 000	0	30 000
TOTAL DO PROJECTO 51186				0	0	100 000	100 000	0	200 000
TOTAL DA MEDIDA				0	0	100 000	100 000	0	200 000
011 - RACIONALIZAÇÃO, VALORIZAÇÃO E APROVISIONAMENTO DE ENERGIA									
50424 - PROGRAMA DE PROMOÇÃO DA EFICIENCIA ENERGETICA	DRET	2013 - 2019							
			3. Financ. Regional	111 862	11 578	5 000	0	0	128 440
TOTAL DO PROJECTO 50424				111 862	11 578	5 000	0	0	128 440
51813 - POMAC - ENERMAC	DRET	2017 - 2018							
			2. Financ. Comunitário	919	2 074	0	0	0	2 993
			3. Financ. Regional	162	366	0	0	0	528
TOTAL DO PROJECTO 51813				1 081	2 440	0	0	0	3 521
TOTAL DA MEDIDA				112 944	14 018	5 000	0	0	131 962
TOTAL DO PROGRAMA				112 944	14 018	105 000	100 000	0	331 962

Mapa VIII - Investimento por Programas, Medidas, Projetos e Fontes de Financiamento

Ministério/Programa/Medida	Entidade responsável	Ano Início / Ano Fim	Fontes Financiamento	PROGRAMAÇÃO FINANCEIRA PLURIANUAL					
				Execução Anos Anteriores	2018 Pagamentos	2019	2020	Anos Seguintes	TOTAL
VICE-PRESIDÊNCIA DO GOVERNO REGIONAL									
045 - PROMOÇÃO DOS TRANSPORTES SUSTENTÁVEIS									
012 - MELHORIA DAS ACESSIBILIDADES INTERNAS E EXTERNAS E REFORÇO DA MOBILIDADE									
50153 - INFRAESTRUTURAS PÚBLICAS	DRPAGESP	2013 - 2020							
			1. Financ. Nacional	2 674 752	4 528 967	0	0	0	7 203 719
			2. Financ. Comunitário	0	0	0	0	0	0
			3. Financ. Regional	38 753 885	678 288	9 000 000	9 000 000	0	57 432 173
TOTAL DO PROJECTO 50153				41 428 637	5 207 255	9 000 000	9 000 000	0	64 635 891
50498 - AÇÕES DE PREVENÇÃO RODOVIÁRIA E DE PROMOÇÃO DO SETOR DOS TRANSPORTES TERRESTRES	DRET	2013 - 2018							
			3. Financ. Regional	0	0	0	0	0	0
TOTAL DO PROJECTO 50498				0	0	0	0	0	0
50528 - SISTEMAS DE GESTÃO DE TRANSPORTES	DRET	2013 - 2018							
			3. Financ. Regional	34 987 141	6 293 901	0	0	0	41 281 043
TOTAL DO PROJECTO 50528				34 987 141	6 293 901	0	0	0	41 281 043
51395 - COORDENAÇÃO E MONITORIZAÇÃO DA MOBILIDADE - RAM	DRET	2016 - 2020							
			1. Financ. Nacional	0	0	0	0	0	0
			2. Financ. Comunitário	0	29 036	0	0	0	29 036
			3. Financ. Regional	7 495	119 431	100 000	100 000	0	326 925
TOTAL DO PROJECTO 51395				7 495	148 467	100 000	100 000	0	355 961
51397 - SERVIÇO PÚBLICO DE TRANSPORTE E PASSAGEIROS	DRET	2016 - 2018							
			3. Financ. Regional	43 166	72 252	0	0	0	115 418
TOTAL DO PROJECTO 51397				43 166	72 252	0	0	0	115 418

Mapa VIII - Investimento por Programas, Medidas, Projetos e Fontes de Financiamento

Ministério/Programa/Medida	Entidade responsável	Ano Início / Ano Fim	Fontes Financiamento	PROGRAMAÇÃO FINANCEIRA PLURIANUAL					
				Execução Anos Anteriores	2018 Pagamentos	2019	2020	Anos Seguintes	TOTAL
VICE-PRESIDÊNCIA DO GOVERNO REGIONAL									
045 - PROMOÇÃO DOS TRANSPORTES SUSTENTÁVEIS									
012 - MELHORIA DAS ACESSIBILIDADES INTERNAS E EXTERNAS E REFORÇO DA MOBILIDADE									
51416 - CIVITAS DESTINATION	DRET	2016 - 2020	2. Financ. Comunitário	43 508	16 475	150 000	100 000	0	309 983
TOTAL DO PROJECTO 51416				43 508	16 475	150 000	100 000	0	309 983
51428 - REGIME DE MOBILIDADE E TRANSPORTE	DRET	2016 - 2018	3. Financ. Regional	1 412 101	971 821	0	0	0	2 383 922
TOTAL DO PROJECTO 51428				1 412 101	971 821	0	0	0	2 383 922
51848 - LIGAÇÕES MARITIMAS	DRET	2017 - 2024	3. Financ. Regional	17 080	3 074 420	3 000 000	3 000 000	750 000	9 841 500
TOTAL DO PROJECTO 51848				17 080	3 074 420	3 000 000	3 000 000	750 000	9 841 500
51949 - PASSE SUB-23	DRET	2018 - 2018	3. Financ. Regional	0	26 144	0	0	0	26 144
TOTAL DO PROJECTO 51949				0	26 144	0	0	0	26 144
52070 - VIAGENS AÉREAS - APOIO AOS ESTUDANTES	GSRF	2018 - 2019	3. Financ. Regional	0	343 341	4 000 000	0	0	4 343 341
TOTAL DO PROJECTO 52070				0	343 341	4 000 000	0	0	4 343 341
TOTAL DA MEDIDA				77 939 128	16 154 077	16 250 000	12 200 000	750 000	123 293 205

Mapa VIII - Investimento por Programas, Medidas, Projetos e Fontes de Financiamento

Ministério/Programa/Medida	Entidade responsável	Ano Início / Ano Fim	Fontes Financiamento	PROGRAMAÇÃO FINANCEIRA PLURIANUAL					
				Execução Anos Anteriores	2018 Pagamentos	2019	2020	Anos Seguintes	TOTAL
VICE-PRESIDÊNCIA DO GOVERNO REGIONAL									
045 - PROMOÇÃO DOS TRANSPORTES SUSTENTÁVEIS									
013 - MELHORIA DA SEGURANÇA E DA OPERACIONALIDADE DAS INFRAESTRUTURAS E DOS EQUIPAMENTOS									
50871 - MODERNIZAÇÃO E APETRECHAMENTO DE INFRAESTRUTURAS PÚBLICAS	DRPAGESP	2013 - 2018	3. Financ. Regional	868 851	0	0	0	0	868 851
TOTAL DO PROJECTO 50871				868 851	0	0	0	0	868 851
TOTAL DA MEDIDA				868 851	0	0	0	0	868 851
TOTAL DO PROGRAMA				78 807 979	16 154 077	16 250 000	12 200 000	750 000	124 162 056

Mapa VIII - Investimento por Programas, Medidas, Projetos e Fontes de Financiamento

Ministério/Programa/Medida	Entidade responsável	Ano Início / Ano Fim	Fontes Financiamento	PROGRAMAÇÃO FINANCEIRA PLURIANUAL					
				Execução Anos Anteriores	2018 Pagamentos	2019	2020	Anos Seguintes	TOTAL
VICE-PRESIDÊNCIA DO GOVERNO REGIONAL									
047 - APERFEIÇOAMENTO E MODERNIZAÇÃO DO SISTEMA ADMINISTRATIVO									
020 - REFORÇO DE UMA CULTURA REGIONAL PARA A QUALIDADE									
50405 - IMPLEMENTAÇÃO DA ESTRATEGIA REGIONAL PARA A QUALIDADE NA RAM -DRCIE	DRET	2013 - 2018	3. Financ. Regional	268 671	21 163	0	0	0	289 834
TOTAL DO PROJECTO 50405				268 671	21 163	0	0	0	289 834
51817 - QUALIDADE, INFORMATIZAÇÃO E MODERNIZAÇÃO ADMINISTRATIVA	IRAE	2017 - 2018	3. Financ. Regional	3 589	0	0	0	0	3 589
TOTAL DO PROJECTO 51817				3 589	0	0	0	0	3 589
TOTAL DA MEDIDA				272 260	21 163	0	0	0	293 423

Mapa VIII - Investimento por Programas, Medidas, Projetos e Fontes de Financiamento

Ministério/Programa/Medida	Entidade responsável	Ano Início / Ano Fim	Fontes Financiamento	PROGRAMAÇÃO FINANCEIRA PLURIANUAL					
				Execução Anos Anteriores	2018 Pagamentos	2019	2020	Anos Seguintes	TOTAL
VICE-PRESIDÊNCIA DO GOVERNO REGIONAL									
047 - APERFEIÇOAMENTO E MODERNIZAÇÃO DO SISTEMA ADMINISTRATIVO									
021 - REFORÇO DA CAPACIDADE INSTITUCIONAL E DA EFICIÊNCIA DA ADMINISTRAÇÃO PÚBLICA E DOS SERVIÇOS PÚBLICOS									
50117 - FORMAÇÃO DO PESSOAL DA DRAF	AT-RAM	2013 - 2018	3. Financ. Regional	106 535	24 882	0	0	0	131 417
TOTAL DO PROJECTO 50117				106 535	24 882	0	0	0	131 417
50175 - SISTEMA DE GESTAO DE ATENDIMENTO E FILAS DE ESPERA	AT-RAM	2013 - 2018	3. Financ. Regional	72 665	21 804	0	0	0	94 468
TOTAL DO PROJECTO 50175				72 665	21 804	0	0	0	94 468
50224 - UC@GOVRAM - SISTEMA DE COMUNICAÇÕES UNIFICADAS DO GOVERNO REGIONAL	DRPAGESP	2013 - 2019	1. Financ. Nacional	0	0	0	0	0	0
			2. Financ. Comunitário	3 936 180	0	0	0	0	3 936 180
			3. Financ. Regional	693 358	125 528	105 000	0	0	923 886
TOTAL DO PROJECTO 50224				4 629 538	125 528	105 000	0	0	4 860 066
50432 - SISTEMA DE TRATAMENTO DAS CONTRAORDENAÇÕES	DRET	2013 - 2019	3. Financ. Regional	248 578	123 852	7 663	0	0	380 093
TOTAL DO PROJECTO 50432				248 578	123 852	7 663	0	0	380 093
50454 - AÇÕES DE FORMAÇÃO PROFISSIONAL NA ADMINISTRAÇÃO PÚBLICA E LOCAL	DRAPMA	2013 - 2018	2. Financ. Comunitário	184 789	112 474	0	0	0	324 025
			3. Financ. Regional	155 770	19 848	0	0	0	175 618
TOTAL DO PROJECTO 50454				340 559	132 323	0	0	0	499 643

Mapa VIII - Investimento por Programas, Medidas, Projetos e Fontes de Financiamento

Ministério/Programa/Medida	Entidade responsável	Ano Início / Ano Fim	Fontes Financiamento	PROGRAMAÇÃO FINANCEIRA PLURIANUAL					
				Execução Anos Anteriores	2018 Pagamentos	2019	2020	Anos Seguintes	TOTAL
VICE-PRESIDÊNCIA DO GOVERNO REGIONAL									
047 - APERFEIÇOAMENTO E MODERNIZAÇÃO DO SISTEMA ADMINISTRATIVO									
021 - REFORÇO DA CAPACIDADE INSTITUCIONAL E DA EFICIÊNCIA DA ADMINISTRAÇÃO PÚBLICA E DOS SERVIÇOS PÚBLICOS									
50561 - IT@GOVRAM-INFRAESTRUTURAS TECNOLÓGICA DO GOVERNO REGIONAL	DRPAGESP	2013 - 2020							
			1. Financ. Nacional	1 121 044	190 267	0	0	0	1 311 311
			2. Financ. Comunitário	2 798 652	0	0	0	0	2 798 652
			3. Financ. Regional	493 880	9 873	1 000 000	1 000 000	0	2 503 753
TOTAL DO PROJECTO 50561				4 413 575	200 141	1 000 000	1 000 000	0	6 613 716
50567 - SERVICES@GOVRAM - PLATAFORMA DE SERVIÇOS DO GOVERNO REGIONAL	DRPAGESP	2013 - 2020							
			1. Financ. Nacional	161 305	190 938	0	0	0	352 243
			2. Financ. Comunitário	2 310 385	914 064	0	0	0	3 224 449
			3. Financ. Regional	1 946 692	544 103	1 000 000	1 000 000	0	4 490 794
TOTAL DO PROJECTO 50567				4 418 382	1 649 104	1 000 000	1 000 000	0	8 067 486
50674 - SISTEMAS DE EMISSÃO DE DOCUMENTOS RELATIVOS A CONDUÇÃO	DRET	2013 - 2018							
			3. Financ. Regional	442 644	128 370	0	0	0	571 015
TOTAL DO PROJECTO 50674				442 644	128 370	0	0	0	571 015
51423 - FORMAÇÃO E APERFEIÇOAMENTO DO PESSOAL AFETO A DRET	DRET	2016 - 2019							
			3. Financ. Regional	355	111	10 000	0	0	10 466
TOTAL DO PROJECTO 51423				355	111	10 000	0	0	10 466
51426 - QUALIDADE E MODERNIZAÇÃO ADMINISTRATIVA DA DRET	DRET	2016 - 2019							
			3. Financ. Regional	49 584	17 348	50 000	0	0	116 933
TOTAL DO PROJECTO 51426				49 584	17 348	50 000	0	0	116 933

Mapa VIII - Investimento por Programas, Medidas, Projetos e Fontes de Financiamento

Ministério/Programa/Medida	Entidade responsável	Ano Início / Ano Fim	Fontes Financiamento	PROGRAMAÇÃO FINANCEIRA PLURIANUAL					
				Execução Anos Anteriores	2018 Pagamentos	2019	2020	Anos Seguintes	TOTAL
VICE-PRESIDÊNCIA DO GOVERNO REGIONAL									
047 - APERFEIÇOAMENTO E MODERNIZAÇÃO DO SISTEMA ADMINISTRATIVO									
021 - REFORÇO DA CAPACIDADE INSTITUCIONAL E DA EFICIÊNCIA DA ADMINISTRAÇÃO PÚBLICA E DOS SERVIÇOS PÚBLICOS									
51447 - ARQUIVO DA ZONA FRANCA DA MADEIRA	GSRF	2016 - 2018							
			2. Financ. Comunitário	0	0	0	0	0	0
			3. Financ. Regional	0	0	0	0	0	0
TOTAL DO PROJECTO 51447				0	0	0	0	0	0
51452 - MODRAM - MODERNIZAÇÃO ADMINISTRATIVA DO GRM	DRAPMA	2016 - 2020							
			2. Financ. Comunitário	0	103 078	557 175	221 850	0	882 103
			3. Financ. Regional	0	18 190	98 325	39 150	0	155 665
TOTAL DO PROJECTO 51452				0	121 268	655 500	261 000	0	1 037 768
51469 - MODERNIZAÇÃO E UPGRADE DO HARDWARE	APRAM	2016 - 2018							
			2. Financ. Comunitário	0	6 209	0	0	0	6 209
			3. Financ. Regional	14 238	4 267	0	0	0	18 505
TOTAL DO PROJECTO 51469				14 238	10 476	0	0	0	24 713
51470 - MODERNIZAÇÃO DO SOFTWARE - GOVERNO ELETRONICO E AIS	APRAM	2016 - 2018							
			2. Financ. Comunitário	0	1 874	0	0	0	1 874
			3. Financ. Regional	14 292	1 220	0	0	0	15 512
TOTAL DO PROJECTO 51470				14 292	3 094	0	0	0	17 385
51471 - MODERNIZAÇÃO DO EQUIPAMENTO ADMINISTRATIVO	APRAM	2016 - 2018							
			3. Financ. Regional	205	5 610	0	0	0	5 815
TOTAL DO PROJECTO 51471				205	5 610	0	0	0	5 815

Mapa VIII - Investimento por Programas, Medidas, Projetos e Fontes de Financiamento

Ministério/Programa/Medida	Entidade responsável	Ano Início / Ano Fim	Fontes Financiamento	PROGRAMAÇÃO FINANCEIRA PLURIANUAL					
				Execução Anos Anteriores	2018 Pagamentos	2019	2020	Anos Seguintes	TOTAL
VICE-PRESIDÊNCIA DO GOVERNO REGIONAL									
047 - APERFEIÇOAMENTO E MODERNIZAÇÃO DO SISTEMA ADMINISTRATIVO									
021 - REFORÇO DA CAPACIDADE INSTITUCIONAL E DA EFICIÊNCIA DA ADMINISTRAÇÃO PÚBLICA E DOS SERVIÇOS PÚBLICOS									
51507 - PROJETOS COMUNITARIOS - OUTROS	APRAM	2016 - 2018	2. Financ. Comunitário	0	0	0	0	0	0
TOTAL DO PROJECTO 51507				0	0	0	0	0	0
51538 - VALORIZAÇÃO DO POTENCIAL DOS RECURSOS HUMANOS DA INSPEÇÃO	IRAE	2016 - 2018	3. Financ. Regional	44 627	2 903	0	0	0	47 530
TOTAL DO PROJECTO 51538				44 627	2 903	0	0	0	47 530
51684 - SIMPLIMAC - MELHORIA DA EFICIENCIA PUBLICA MEDIANTE A SIMPLIFICAÇÃO ADMINISTRATIVA	DRAPMA	2017 - 2019	2. Financ. Comunitário	1 390	22 465	41 719	0	0	65 574
			3. Financ. Regional	312	3 964	7 363	0	0	11 639
TOTAL DO PROJECTO 51684				1 702	26 429	49 082	0	0	77 213
51836 - PROJETO DA REDE DE INCENDIO	GGL	2017 - 2018	3. Financ. Regional	16 559	49 988	0	0	0	66 547
TOTAL DO PROJECTO 51836				16 559	49 988	0	0	0	66 547
51872 - REFORMA CONTROLO INTERNO E AUDITORIA	IRF	2018 - 2018	3. Financ. Regional	0	2 543	0	0	0	2 543
TOTAL DO PROJECTO 51872				0	2 543	0	0	0	2 543
51890 - SENSIBILIZAÇÃO ESCOLAR NO AMBITO DOS DIREITOS DE PROPRIEDADE INTELETUAL	IRAE	2018 - 2018	3. Financ. Regional	0	0	0	0	0	0
TOTAL DO PROJECTO 51890				0	0	0	0	0	0

Mapa VIII - Investimento por Programas, Medidas, Projetos e Fontes de Financiamento

Ministério/Programa/Medida	Entidade responsável	Ano Início / Ano Fim	Fontes Financiamento	PROGRAMAÇÃO FINANCEIRA PLURIANUAL					
				Execução Anos Anteriores	2018 Pagamentos	2019	2020	Anos Seguintes	TOTAL
VICE-PRESIDÊNCIA DO GOVERNO REGIONAL									
047 - APERFEIÇOAMENTO E MODERNIZAÇÃO DO SISTEMA ADMINISTRATIVO									
021 - REFORÇO DA CAPACIDADE INSTITUCIONAL E DA EFICIÊNCIA DA ADMINISTRAÇÃO PÚBLICA E DOS SERVIÇOS PÚBLICOS									
51899 - PROJETO JUL - JANELA UNICA LOGISTICA	APRAM	2018 - 2021							
			2. Financ. Comunitário	0	0	93 050	68 250	18 750	180 050
			3. Financ. Regional	0	0	0	0	0	0
TOTAL DO PROJECTO 51899				0	0	93 050	68 250	18 750	180 050
51973 - IMPLEMENTAÇÃO E EXECUÇÃO NA AT-RAM E SERVIÇOS LOCAIS DE FINANÇAS DA IDENTIDADE CORPORATIVA/MARCA, ASSIM COMO SERVIÇOS CONEXOS	AT-RAM	2018 - 2019							
			3. Financ. Regional	0	0	75 000	0	0	75 000
TOTAL DO PROJECTO 51973				0	0	75 000	0	0	75 000
51974 - RENOVAÇÃO E REPARAÇÃO DO BACKOFFICE COM VIRTUALIZAÇÃO DA INFRAESTRUTURA DE DATACENTER	GGL	2018 - 2019							
			3. Financ. Regional	0	138 383	112 021	0	0	250 404
TOTAL DO PROJECTO 51974				0	138 383	112 021	0	0	250 404
TOTAL DA MEDIDA				14 814 037	2 784 155	3 157 316	2 329 250	18 750	23 130 269
TOTAL DO PROGRAMA				15 086 297	2 805 318	3 157 316	2 329 250	18 750	23 423 692

Mapa VIII - Investimento por Programas, Medidas, Projetos e Fontes de Financiamento

Ministério/Programa/Medida	Entidade responsável	Ano Início / Ano Fim	Fontes Financiamento	PROGRAMAÇÃO FINANCEIRA PLURIANUAL					
				Execução Anos Anteriores	2018 Pagamentos	2019	2020	Anos Seguintes	TOTAL
VICE-PRESIDÊNCIA DO GOVERNO REGIONAL									
050 - SAÚDE									
029 - MELHORIA E REORDENAMENTO DA REDE DE INFRAESTRUTURAS DO SECTOR DA SAÚDE									
51819 - HOSPITAL CENTRAL DA MADEIRA - EXPROPRIAÇÕES	DRPAGESP	2017 - 2019							
			1. Financ. Nacional	0	7 057 699	12 470 940	0	0	19 528 639
			3. Financ. Regional	0	0	0	0	0	0
TOTAL DO PROJECTO 51819				0	7 057 699	12 470 940	0	0	19 528 639
TOTAL DA MEDIDA				0	7 057 699	12 470 940	0	0	19 528 639
TOTAL DO PROGRAMA				0	7 057 699	12 470 940	0	0	19 528 639

Mapa VIII - Investimento por Programas, Medidas, Projetos e Fontes de Financiamento

Ministério/Programa/Medida	Entidade responsável	Ano Início / Ano Fim	Fontes Financiamento	PROGRAMAÇÃO FINANCEIRA PLURIANUAL					
				Execução Anos Anteriores	2018 Pagamentos	2019	2020	Anos Seguintes	TOTAL
VICE-PRESIDÊNCIA DO GOVERNO REGIONAL									
052 - ORDENAMENTO URBANO E TERRITORIAL									
038 - GOVERNAÇÃO E ADMINISTRAÇÃO DAS ÁREAS COSTEIRAS E DO ESPAÇO MARÍTIMO									
51472 - MEIOS DE SUPORTE BASICO PARA ASSISTENCIA TECNICA AS EMBARCAÇÕES	APRAM	2016 - 2018							
			2. Financ. Comunitário	0	20 320	0	0	0	20 320
			3. Financ. Regional	23 455	5 831	0	0	0	29 286
TOTAL DO PROJECTO 51472				23 455	26 151	0	0	0	49 606
51475 - MODERNIZAÇÃO DA FERRAMENTARIA MARITIMO PORTUARIA	APRAM	2016 - 2018							
			2. Financ. Comunitário	0	22 590	0	0	0	22 590
			3. Financ. Regional	9 132	1 622	0	0	0	10 755
TOTAL DO PROJECTO 51475				9 132	24 212	0	0	0	33 345
TOTAL DA MEDIDA				32 587	50 363	0	0	0	82 950

Mapa VIII - Investimento por Programas, Medidas, Projetos e Fontes de Financiamento

Ministério/Programa/Medida	Entidade responsável	Ano Início / Ano Fim	Fontes Financiamento	PROGRAMAÇÃO FINANCEIRA PLURIANUAL					
				Execução Anos Anteriores	2018 Pagamentos	2019	2020	Anos Seguintes	TOTAL
VICE-PRESIDÊNCIA DO GOVERNO REGIONAL									
052 - ORDENAMENTO URBANO E TERRITORIAL									
040 - INFRAESTRUTURAS PÚBLICAS									
50728 - APOIO AOS MUNICIPIOS TEMPORAIS	DROT	2013 - 2018	3. Financ. Regional	4 024 123	1 431 805	0	0	0	5 455 928
TOTAL DO PROJECTO 50728				4 024 123	1 431 805	0	0	0	5 455 928
51375 - TRANSFERENCIAS DE FUNDOS COMUNITARIOS NO AMBITO DO PROGRAMA MADEIRA 14-20	IDR	2016 - 2020	2. Financ. Comunitário	2 121 231	1 464 243	13 794 081	13 794 081	0	31 173 636
TOTAL DO PROJECTO 51375				2 121 231	1 464 243	13 794 081	13 794 081	0	31 173 636
51376 - TRANSFERENCIAS DE FUNDOS COMUNITARIOS NO AMBITO DO PO SEUR	IDR	2016 - 2020	2. Financ. Comunitário	8 127 915	34 076 542	48 017 245	48 017 245	0	138 238 946
TOTAL DO PROJECTO 51376				8 127 915	34 076 542	48 017 245	48 017 245	0	138 238 946
51457 - AQUISIÇÃO DE EQUIPAMENTOS DE RAIO-X PARA O PORTO DO FUNCHAL	APRAM	2016 - 2018	2. Financ. Comunitário	0	0	0	0	0	0
			3. Financ. Regional	0	0	0	0	0	0
TOTAL DO PROJECTO 51457				0	0	0	0	0	0
51460 - REPARAÇÃO DOS DANOS CAUSADOS PELO TEMPORAL DO DIA 10 DE DEZEMBRO DE 2013 NO PORTO DO FUNCHAL	APRAM	2016 - 2018	1. Financ. Nacional	211 394	0	0	0	0	211 394
			2. Financ. Comunitário	0	0	0	0	0	0
TOTAL DO PROJECTO 51460				211 394	0	0	0	0	211 394
51461 - REFORÇO DO MANTO DE PROTECÇÃO DO MOLHE SUL DO PORTO DO FUNCHAL	APRAM	2016 - 2019	1. Financ. Nacional	22 374	38 845	3 000 000	0	0	3 061 219
TOTAL DO PROJECTO 51461				22 374	38 845	3 000 000	0	0	3 061 219

Mapa VIII - Investimento por Programas, Medidas, Projetos e Fontes de Financiamento

Ministério/Programa/Medida	Entidade responsável	Ano Início / Ano Fim	Fontes Financiamento	PROGRAMAÇÃO FINANCEIRA PLURIANUAL					
				Execução Anos Anteriores	2018 Pagamentos	2019	2020	Anos Seguintes	TOTAL
VICE-PRESIDÊNCIA DO GOVERNO REGIONAL									
052 - ORDENAMENTO URBANO E TERRITORIAL									
040 - INFRAESTRUTURAS PÚBLICAS									
51462 - REPARAÇÃO DOS DANOS CAUSADOS PELO TEMPORAL DO DIA 10 DE DEZEMBRO DE 2013 NO PORTO DO CANIÇAL	APRAM	2016 - 2018							
			1. Financ. Nacional	142 997	29 875	0	0	0	172 872
			2. Financ. Comunitário	0	0	0	0	0	0
TOTAL DO PROJECTO 51462				142 997	29 875	0	0	0	172 872
51463 - REPARAÇÃO DO PORTO DO PORTO SANTO	APRAM	2016 - 2018							
			1. Financ. Nacional	89 434	26 729	0	0	0	116 163
			2. Financ. Comunitário	0	0	0	0	0	0
			3. Financ. Regional	8 453	0	0	0	0	8 453
TOTAL DO PROJECTO 51463				97 888	26 729	0	0	0	124 617
51466 - REPARAÇÃO DOS DANOS CAUSADOS PELO TEMPORAL DO DIA 10 DE DEZEMBRO DE 2013 NO CAIS DE MACHICO	APRAM	2016 - 2018							
			1. Financ. Nacional	4 630	12 639	0	0	0	17 269
TOTAL DO PROJECTO 51466				4 630	12 639	0	0	0	17 269
51553 - OTIMIZAÇÃO DA FRENTE DE PROTEÇÃO MARÍTIMA DO DEPÓSITO DE INERTES, CRIADA A NASCENTE DO CAIS DA CIDADE DO FUNCHAL	APRAM	2016 - 2020							
			3. Financ. Regional	32 940	472 060	1 638 374	2 000 000	0	4 143 374
TOTAL DO PROJECTO 51553				32 940	472 060	1 638 374	2 000 000	0	4 143 374
51568 - APETRECHAMENTO DA MARINA A LESTE DO CAIS DA CIDADE	APRAM	2016 - 2018							
			1. Financ. Nacional	36 887	35 813	0	0	0	72 700
			2. Financ. Comunitário	0	0	0	0	0	0
			3. Financ. Regional	0	0	0	0	0	0
TOTAL DO PROJECTO 51568				36 887	35 813	0	0	0	72 700

Mapa VIII - Investimento por Programas, Medidas, Projetos e Fontes de Financiamento

Ministério/Programa/Medida	Entidade responsável	Ano Início / Ano Fim	Fontes Financiamento	PROGRAMAÇÃO FINANCEIRA PLURIANUAL					
				Execução Anos Anteriores	2018 Pagamentos	2019	2020	Anos Seguintes	TOTAL
VICE-PRESIDÊNCIA DO GOVERNO REGIONAL									
052 - ORDENAMENTO URBANO E TERRITORIAL									
040 - INFRAESTRUTURAS PÚBLICAS									
51569 - REABILITAÇÃO PEDONAL DA PARTE SUPERIOR DA MARINA DO FUNCHAL.	APRAM	2016 - 2018	1. Financ. Nacional	16 760	0	0	0	0	16 760
TOTAL DO PROJECTO 51569				16 760	0	0	0	0	16 760
51635 - TRANSFERENCIAS FSUE	IDR	2017 - 2018	2. Financ. Comunitário	376 335	1 943 413	0	0	0	2 319 748
TOTAL DO PROJECTO 51635				376 335	1 943 413	0	0	0	2 319 748
51791 - DRAGAGEM DO PORTO DO FUNCHAL	APRAM	2017 - 2018	1. Financ. Nacional	0	124	0	0	0	124
			3. Financ. Regional	0	4 270	0	0	0	4 270
TOTAL DO PROJECTO 51791				0	4 394	0	0	0	4 394
51794 - REPARAÇÃO DO PORTO DO PORTO SANTO	APRAM	2017 - 2018	1. Financ. Nacional	0	0	0	0	0	0
			2. Financ. Comunitário	0	0	0	0	0	0
			3. Financ. Regional	0	3 050	0	0	0	3 050
TOTAL DO PROJECTO 51794				0	3 050	0	0	0	3 050
51795 - DRAGAGEM DO PORTO DO PORTO SANTO	APRAM	2017 - 2018	1. Financ. Nacional	0	250 000	0	0	0	250 000
			3. Financ. Regional	0	238 879	0	0	0	238 879
TOTAL DO PROJECTO 51795				0	488 879	0	0	0	488 879

Mapa VIII - Investimento por Programas, Medidas, Projetos e Fontes de Financiamento

Ministério/Programa/Medida	Entidade responsável	Ano Início / Ano Fim	Fontes Financiamento	PROGRAMAÇÃO FINANCEIRA PLURIANUAL					
				Execução Anos Anteriores	2018 Pagamentos	2019	2020	Anos Seguintes	TOTAL
VICE-PRESIDÊNCIA DO GOVERNO REGIONAL									
052 - ORDENAMENTO URBANO E TERRITORIAL									
040 - INFRAESTRUTURAS PÚBLICAS									
51796 - AQUISIÇÃO DE EQUIPAMENTOS DE MOVIMENTAÇÃO E VEÍCULOS AUTOMÓVEIS	APRAM	2017 - 2018	1. Financ. Nacional	0	5 950	0	0	0	5 950
			2. Financ. Comunitário	0	0	0	0	0	0
			3. Financ. Regional	0	0	0	0	0	0
TOTAL DO PROJECTO 51796				0	5 950	0	0	0	5 950
51797 - AÇÕES DE MANUTENÇÃO NA GARE MARÍTIMA	APRAM	2017 - 2018	2. Financ. Comunitário	0	29 877	0	0	0	29 877
			3. Financ. Regional	80 626	0	0	0	0	80 626
TOTAL DO PROJECTO 51797				80 626	29 877	0	0	0	110 504
51799 - RECONSTRUÇÃO DO CAIS DA RIBEIRA BRAVA	APRAM	2017 - 2019	1. Financ. Nacional	0	0	3 400 000	0	0	3 400 000
			3. Financ. Regional	0	0	0	0	0	0
TOTAL DO PROJECTO 51799				0	0	3 400 000	0	0	3 400 000
51800 - CAIS DA PONTA DO SOL	APRAM	2017 - 2019	1. Financ. Nacional	120	23 133	125 000	0	0	148 253
			2. Financ. Comunitário	0	25 386	0	0	0	25 386
			3. Financ. Regional	0	0	0	0	0	0
TOTAL DO PROJECTO 51800				120	48 519	125 000	0	0	173 638
51805 - REPARAÇÃO DO TERMINAL DE CONTENTORES DO PORTO DO CANIÇAL	APRAM	2017 - 2018	1. Financ. Nacional	40 297	31 752	0	0	0	72 049
TOTAL DO PROJECTO 51805				40 297	31 752	0	0	0	72 049

Mapa VIII - Investimento por Programas, Medidas, Projetos e Fontes de Financiamento

Ministério/Programa/Medida	Entidade responsável	Ano Início / Ano Fim	Fontes Financiamento	PROGRAMAÇÃO FINANCEIRA PLURIANUAL					
				Execução Anos Anteriores	2018 Pagamentos	2019	2020	Anos Seguintes	TOTAL
VICE-PRESIDÊNCIA DO GOVERNO REGIONAL									
052 - ORDENAMENTO URBANO E TERRITORIAL									
040 - INFRAESTRUTURAS PÚBLICAS									
51806 - DIVERSAS AÇÕES DE MANUTENÇÃO NO PORTO DO CANIÇAL	APRAM	2017 - 2018	1. Financ. Nacional	0	0	0	0	0	0
TOTAL DO PROJECTO 51806				0	0	0	0	0	0
51807 - REFORÇO DO MANTO DE PROTEÇÃO DO TERRAPLENO NASCENTE DO PORTO DO CANIÇAL	APRAM	2017 - 2018	1. Financ. Nacional	0	0	0	0	0	0
TOTAL DO PROJECTO 51807				0	0	0	0	0	0
51827 - CONSTRUÇÃO DA E. M. ENTRE OS SÍTIOS PEDRA DE NOSSA SENHORA E VIGIA - CAMPANÁRIO - RIBEIRA BRAVA	DROT	2017 - 2018	1. Financ. Nacional	0	154 350	0	0	0	154 350
TOTAL DO PROJECTO 51827				0	154 350	0	0	0	154 350
51828 - CAMINHOS REAIS - CALHETA	DROT	2017 - 2018	1. Financ. Nacional	198 987	0	0	0	0	198 987
TOTAL DO PROJECTO 51828				198 987	0	0	0	0	198 987
51831 - EMPREITADA DE CONSTRUÇÃO DE UM HELIPORTO NO PORTO DO FUNCHAL	APRAM	2016 - 2018	3. Financ. Regional	28 518	0	0	0	0	28 518
TOTAL DO PROJECTO 51831				28 518	0	0	0	0	28 518
51839 - REESTRUTURAÇÃO DA APRAM,S.A.	APRAM	2017 - 2018	2. Financ. Comunitário	0	0	0	0	0	0
			3. Financ. Regional	0	1 625	0	0	0	1 625
TOTAL DO PROJECTO 51839				0	1 625	0	0	0	1 625

Mapa VIII - Investimento por Programas, Medidas, Projetos e Fontes de Financiamento

Ministério/Programa/Medida	Entidade responsável	Ano Início / Ano Fim	Fontes Financiamento	PROGRAMAÇÃO FINANCEIRA PLURIANUAL					
				Execução Anos Anteriores	2018 Pagamentos	2019	2020	Anos Seguintes	TOTAL
VICE-PRESIDÊNCIA DO GOVERNO REGIONAL									
052 - ORDENAMENTO URBANO E TERRITORIAL									
040 - INFRAESTRUTURAS PÚBLICAS									
51903 - REPARAÇÃO DOS CABEÇOS NOS PORTOS DA RAM	APRAM	2018 - 2018	1. Financ. Nacional	0	73 830	0	0	0	73 830
TOTAL DO PROJECTO 51903				0	73 830	0	0	0	73 830
51955 - REPARAÇÕES DE PEQUENOS PORTOS - TEMPORAIS DE FEVEREIRO DE 2018	APRAM	2018 - 2018	2. Financ. Comunitário	0	0	0	0	0	0
			3. Financ. Regional	0	143 366	0	0	0	143 366
TOTAL DO PROJECTO 51955				0	143 366	0	0	0	143 366
51960 - AQUISIÇÃO DE ELEVADOR FORTE DE NOSSA SENHORA DA CONCEIÇÃO E MANUTENÇÃO DA INFRAESTRUTURA	APRAM	2018 - 2018	2. Financ. Comunitário	0	0	0	0	0	0
TOTAL DO PROJECTO 51960				0	0	0	0	0	0
51961 - SISTEMA DE CONTROLO DE ACESSOS NA ZONA ACOSTAVEL NORTE DO PORTO DO FUNCHAL	APRAM	2018 - 2018	2. Financ. Comunitário	0	91 534	0	0	0	91 534
TOTAL DO PROJECTO 51961				0	91 534	0	0	0	91 534
TOTAL DA MEDIDA				15 564 020	40 609 089	69 974 700	63 811 326	0	189 959 135
TOTAL DO PROGRAMA				15 596 607	40 659 452	69 974 700	63 811 326	0	190 042 085

Mapa VIII - Investimento por Programas, Medidas, Projetos e Fontes de Financiamento

Ministério/Programa/Medida	Entidade responsável	Ano Início / Ano Fim	Fontes Financiamento	PROGRAMAÇÃO FINANCEIRA PLURIANUAL					
				Execução Anos Anteriores	2018 Pagamentos	2019	2020	Anos Seguintes	TOTAL
VICE-PRESIDÊNCIA DO GOVERNO REGIONAL									
055 - ASSISTENCIA TECNICA									
044 - ASSISTÊNCIA TÉCNICA									
50962 - ESTRUTURA APOIO A GESTAO - ASSISTENCIA TECNICA	IDE	2014 - 2020	2. Financ. Comunitário	102 855	189 776	250 000	260 000	0	802 630
			3. Financ. Regional	90 492	76 142	3 750	6 000	0	180 838
TOTAL DO PROJECTO 50962				193 347	265 918	253 750	266 000	0	983 469
50964 - ASSISTENCIA TECNICA NO AMBITO DO QUADRO ESTRATEGICO COMUM (MADEIRA) - FEDER	IDR	2014 - 2020	2. Financ. Comunitário	624 096	428 144	883 467	883 467	0	2 819 173
			3. Financ. Regional	145 284	76 831	182 250	182 250	0	731 900
TOTAL DO PROJECTO 50964				769 380	504 974	1 065 717	1 065 717	0	3 551 073
51199 - ASSISTENCIA TECNICA NO AMBITO DO QUADRO ESTRATEGICO COMUM (MADEIRA) - FUNDO DE COESAO	IDR	2015 - 2020	2. Financ. Comunitário	94 481	75 474	233 991	233 991	0	637 937
			3. Financ. Regional	15 678	6 306	23 132	23 132	0	83 926
TOTAL DO PROJECTO 51199				110 159	81 780	257 123	257 123	0	721 863
51200 - ASSISTENCIA TECNICA NO AMBITO DO QUADRO ESTRATEGICO COMUM (MADEIRA) - MAC	IDR	2015 - 2020	2. Financ. Comunitário	23 074	8 891	66 294	66 294	0	164 554
			3. Financ. Regional	5 491	1 729	15 190	15 190	0	43 090
TOTAL DO PROJECTO 51200				28 565	10 620	81 484	81 484	0	207 644
TOTAL DA MEDIDA				1 101 451	863 292	1 658 074	1 670 324	0	5 464 048
TOTAL DO PROGRAMA				1 101 451	863 292	1 658 074	1 670 324	0	5 464 048
TOTAL DO MINISTÉRIO				160 382 944	98 558 041	143 018 050	118 027 820	1 268 750	521 255 605
TOTAL GERAL				160 382 944	98 558 041	143 018 050	118 027 820	1 268 750	521 255 605
TOTAL CONSOLIDADO				159 484 418	98 558 041	143 018 050	118 027 820	1 268 750	520 357 080



SECRETARIA REGIONAL DE EDUCAÇÃO

Mapa VIII - Investimento por Programas, Medidas, Projetos e Fontes de Financiamento

Ministério/Programa/Medida	Entidade responsável	Ano Início / Ano Fim	Fontes Financiamento	PROGRAMAÇÃO FINANCEIRA PLURIANUAL					
				Execução Anos Anteriores	2018 Pagamentos	2019	2020	Anos Seguintes	TOTAL
SECRETARIA REGIONAL DE EDUCAÇÃO									
041 - REFORÇO DA INVESTIGAÇÃO, DESENVOLVIMENTO TECNOLÓGICO E INOVAÇÃO									
001 - FOMENTO DA INOVAÇÃO, DA INVESTIGAÇÃO E DO DESENVOLVIMENTO TECNOLÓGICO									
51689 - OOM-OBSERVATÓRIO OCEÂNICO DA MADEIRA	ARDITI	2017 - 2018							
			2. Financ. Comunitário	690 977	566 931	0	0	0	1 257 908
			3. Financ. Regional	121 937	100 069	0	0	0	222 006
TOTAL DO PROJECTO 51689				812 914	666 999	0	0	0	1 479 914
51691 - BOLSAS DE FORMAÇÃO AVANÇADA- FSE- MADEIRA 14-20	ARDITI	2017 - 2019							
			1. Financ. Nacional	129 666	137 094	153 194	0	0	419 954
			2. Financ. Comunitário	734 773	776 867	868 102	0	0	2 379 743
			3. Financ. Regional	15 260	0	0	0	0	15 260
TOTAL DO PROJECTO 51691				879 699	913 961	1 021 296	0	0	2 814 957
51725 - +ATLANTIC	ARDITI	2017 - 2019							
			2. Financ. Comunitário	1 468	0	6 275	0	0	7 743
TOTAL DO PROJECTO 51725				1 468	0	6 275	0	0	7 743
51727 - CQM+, CENTRO DE QUIMICA DA MADEIRA	ARDITI	2017 - 2020							
			2. Financ. Comunitário	73 644	330 674	475 963	216 356	0	1 096 637
			3. Financ. Regional	12 996	58 354	83 993	46 122	0	201 465
TOTAL DO PROJECTO 51727				86 640	389 028	559 956	262 478	0	1 298 102
51731 - DESTINATIONS	ARDITI	2017 - 2020							
			2. Financ. Comunitário	72 303	86 542	90 049	60 033	0	308 927
			3. Financ. Regional	45 032	0	0	0	0	45 032
TOTAL DO PROJECTO 51731				117 335	86 542	90 049	60 033	0	353 959

Mapa VIII - Investimento por Programas, Medidas, Projetos e Fontes de Financiamento

Ministério/Programa/Medida	Entidade responsável	Ano Início / Ano Fim	Fontes Financiamento	PROGRAMAÇÃO FINANCEIRA PLURIANUAL					
				Execução Anos Anteriores	2018 Pagamentos	2019	2020	Anos Seguintes	TOTAL
SECRETARIA REGIONAL DE EDUCAÇÃO									
041 - REFORÇO DA INVESTIGAÇÃO, DESENVOLVIMENTO TECNOLÓGICO E INOVAÇÃO									
001 - FOMENTO DA INOVAÇÃO, DA INVESTIGAÇÃO E DO DESENVOLVIMENTO TECNOLÓGICO									
51733 - ECOMARPORT, TRANSFERENCIA TECNOLÓGICA Y ECO-INNOVACION PARA LA GESTION AMBIENTAL Y MARINA EN ZONAS PORTUARIAS DE LA MACARONESIA	ARDITI	2017 - 2020							
			2. Financ. Comunitário	30 641	0	31 701	6 376	0	68 718
			3. Financ. Regional	5 407	0	5 594	1 125	0	12 126
TOTAL DO PROJECTO 51733				36 049	0	37 295	7 501	0	80 845
51734 - ISLANDAP, R+D+I TOWARDS AQUAPONIC DEVELOPMENT IN THE UP ISLANDS AND THE CIRCULAR ECONOMY	ARDITI	2017 - 2020							
			2. Financ. Comunitário	14 185	22 534	54 985	42 772	0	134 477
			3. Financ. Regional	2 503	4 081	9 703	7 548	0	23 835
TOTAL DO PROJECTO 51734				16 689	26 615	64 688	50 320	0	158 312
51742 - MARCET	ARDITI	2017 - 2020							
			2. Financ. Comunitário	15 085	3 057	12 170	4 451	0	34 763
			3. Financ. Regional	2 662	535	2 148	785	0	6 130
TOTAL DO PROJECTO 51742				17 747	3 592	14 318	5 236	0	40 893
51745 - MIMAR	ARDITI	2017 - 2019							
			2. Financ. Comunitário	49 720	29 745	51 707	0	0	131 172
			3. Financ. Regional	8 774	5 294	9 125	0	0	23 193
TOTAL DO PROJECTO 51745				58 494	35 039	60 832	0	0	154 365

Mapa VIII - Investimento por Programas, Medidas, Projetos e Fontes de Financiamento

Ministério/Programa/Medida	Entidade responsável	Ano Início / Ano Fim	Fontes Financiamento	PROGRAMAÇÃO FINANCEIRA PLURIANUAL					
				Execução Anos Anteriores	2018 Pagamentos	2019	2020	Anos Seguintes	TOTAL
SECRETARIA REGIONAL DE EDUCAÇÃO									
041 - REFORÇO DA INVESTIGAÇÃO, DESENVOLVIMENTO TECNOLÓGICO E INOVAÇÃO									
001 - FOMENTO DA INOVAÇÃO, DA INVESTIGAÇÃO E DO DESENVOLVIMENTO TECNOLÓGICO									
51747 - PLASMAR, BASES PARA LA PLANIFICACIÓN SOSTENIBLE DE ÁREAS MARINAS EN LA MACARONESIA	ARDITI	2017 - 2019							
			2. Financ. Comunitário	27 039	37 858	52 170	0	0	117 067
			3. Financ. Regional	4 771	6 681	9 206	0	0	20 658
TOTAL DO PROJECTO 51747				31 810	44 539	61 376	0	0	137 725
51748 - RIS3_NET, COOPERACIÓN INTERREGIONAL PARA EL CRECIMIENTO INTELIGENTE DE LAS REGIONES MAC	ARDITI	2017 - 2019							
			2. Financ. Comunitário	11 559	36 766	80 556	0	0	128 881
			3. Financ. Regional	2 040	6 488	14 216	0	0	22 744
TOTAL DO PROJECTO 51748				13 598	43 255	94 772	0	0	151 625
51750 - SMART BLUE, RED DE CLUSTERS MARINO-MARÍTIMOS REGIONALES PARA LA COMPETITIVIDAD PYME DE LA ECONOMÍA AZUL	ARDITI	2017 - 2020							
			2. Financ. Comunitário	11 193	19 794	51 045	23 464	0	105 496
			3. Financ. Regional	1 975	3 493	9 008	4 141	0	18 617
TOTAL DO PROJECTO 51750				13 168	23 288	60 053	27 605	0	124 113
51763 - IMPLEMENTAÇÃO E DESENVOLVIMENTO DO SRDITI E APOIO AO FUNCIONAMENTO DA ARDITI	ARDITI	2017 - 2020							
			2. Financ. Comunitário	1 900	0	0	0	0	1 900
			3. Financ. Regional	643 146	543 195	750 000	750 000	0	3 283 365
TOTAL DO PROJECTO 51763				645 046	543 195	750 000	750 000	0	3 285 265

Mapa VIII - Investimento por Programas, Medidas, Projetos e Fontes de Financiamento

Ministério/Programa/Medida	Entidade responsável	Ano Início / Ano Fim	Fontes Financiamento	PROGRAMAÇÃO FINANCEIRA PLURIANUAL					
				Execução Anos Anteriores	2018 Pagamentos	2019	2020	Anos Seguintes	TOTAL
SECRETARIA REGIONAL DE EDUCAÇÃO									
041 - REFORÇO DA INVESTIGAÇÃO, DESENVOLVIMENTO TECNOLÓGICO E INOVAÇÃO									
001 - FOMENTO DA INOVAÇÃO, DA INVESTIGAÇÃO E DO DESENVOLVIMENTO TECNOLÓGICO									
51832 - INNOVATION POLICIES FOR SUSTAINABLE EUROPEAN ISLANDS	ARDITI	2017 - 2021							
			2. Financ. Comunitário	12 555	15 211	39 695	39 695	39 695	146 851
			3. Financ. Regional	4 185	5 070	13 232	13 232	13 232	48 951
TOTAL DO PROJECTO 51832				16 740	20 282	52 927	52 927	52 927	195 803
51835 - MISTIC SEAS 2-GRANTS FOR AN ACTION	ARDITI	2017 - 2019							
			2. Financ. Comunitário	84 555	67 759	20 873	0	0	173 187
			3. Financ. Regional	21 180	16 939	5 218	0	0	43 337
TOTAL DO PROJECTO 51835				105 735	84 698	26 091	0	0	216 524
51845 - CLEAN ATLANTIC	ARDITI	2017 - 2020							
			2. Financ. Comunitário	8 825	37 004	26 748	3 463	0	76 040
			3. Financ. Regional	2 942	12 284	8 916	1 154	0	25 295
TOTAL DO PROJECTO 51845				11 766	49 288	35 664	4 617	0	101 335
51900 - GOJELLY - A GELATINOUS SOLUTION TO PLASTIC POLLUTION	ARDITI	2018 - 2021							
			2. Financ. Comunitário	0	49 308	97 400	97 400	97 400	341 508
TOTAL DO PROJECTO 51900				0	49 308	97 400	97 400	97 400	341 508
51989 - PROJETO MIST - MADEIRA INSTITUTE OF SCIENCE AND TECHNOLOGY	ARDITI	2018 - 2019							
			2. Financ. Comunitário	0	0	0	0	0	0
			3. Financ. Regional	0	0	0	0	0	0
TOTAL DO PROJECTO 51989				0	0	0	0	0	0
TOTAL DA MEDIDA				2 864 897	2 979 629	3 032 992	1 318 117	150 327	10 942 987

Mapa VIII - Investimento por Programas, Medidas, Projetos e Fontes de Financiamento

Ministério/Programa/Medida	Entidade responsável	Ano Início / Ano Fim	Fontes Financiamento	PROGRAMAÇÃO FINANCEIRA PLURIANUAL					
				Execução Anos Anteriores	2018 Pagamentos	2019	2020	Anos Seguintes	TOTAL
SECRETARIA REGIONAL DE EDUCAÇÃO									
041 - REFORÇO DA INVESTIGAÇÃO, DESENVOLVIMENTO TECNOLÓGICO E INOVAÇÃO									
002 - MELHORIA NO ACESSO ÀS TECNOLOGIAS DA INFORMAÇÃO E DA COMUNICAÇÃO									
50419 - TICE - TECNOLOGIAS DE INFORMAÇÃO E COMUNICAÇÃO NA EDUCAÇÃO	DRE	2013 - 2018							
			2. Financ. Comunitário	21 917	0	0	0	0	21 917
			3. Financ. Regional	33 879	17 570	0	0	0	51 449
TOTAL DO PROJECTO 50419				55 796	17 570	0	0	0	73 366
TOTAL DA MEDIDA				55 796	17 570	0	0	0	73 366
TOTAL DO PROGRAMA				2 920 693	2 997 199	3 032 992	1 318 117	150 327	11 016 353

Mapa VIII - Investimento por Programas, Medidas, Projetos e Fontes de Financiamento

Ministério/Programa/Medida	Entidade responsável	Ano Início / Ano Fim	Fontes Financiamento	PROGRAMAÇÃO FINANCEIRA PLURIANUAL					
				Execução Anos Anteriores	2018 Pagamentos	2019	2020	Anos Seguintes	TOTAL
SECRETARIA REGIONAL DE EDUCAÇÃO									
042 - DESENVOLVIMENTO EMPRESARIAL									
003 - REFORÇAR A COMPETITIVIDADE DAS EMPRESAS									
51902 - AUMENTO DA COMPETITIVIDADE DO MADEIRA TECNOPOLO	GAB SRE	2018 - 2018	3. Financ. Regional	0	0	0	0	0	0
TOTAL DO PROJECTO 51902				0	0	0	0	0	0
TOTAL DA MEDIDA				0	0	0	0	0	0
006 - COOPERAÇÃO TERRITORIAL									
51366 - MADEIRA CLASSIC	GAB SRE	2015 - 2018	3. Financ. Regional	0	0	0	0	0	0
TOTAL DO PROJECTO 51366				0	0	0	0	0	0
TOTAL DA MEDIDA				0	0	0	0	0	0
TOTAL DO PROGRAMA				0	0	0	0	0	0

Mapa VIII - Investimento por Programas, Medidas, Projetos e Fontes de Financiamento

Ministério/Programa/Medida	Entidade responsável	Ano Início / Ano Fim	Fontes Financiamento	PROGRAMAÇÃO FINANCEIRA PLURIANUAL					
				Execução Anos Anteriores	2018 Pagamentos	2019	2020	Anos Seguintes	TOTAL
SECRETARIA REGIONAL DE EDUCAÇÃO									
043 - TURISMO, CULTURA E PATRIMONIO									
009 - APOIO À CRIAÇÃO, À PRODUÇÃO CULTURAL E À INVESTIGAÇÃO HISTÓRICA									
51910 - GRANDE DICIONÁRIO ENCICLOPÉDICO DA MADEIRA	GAB SRE	2018 - 2023							
			3. Financ. Regional	0	60 000	60 000	60 000	180 000	360 000
TOTAL DO PROJECTO 51910				0	60 000	60 000	60 000	180 000	360 000
TOTAL DA MEDIDA				0	60 000	60 000	60 000	180 000	360 000
TOTAL DO PROGRAMA				0	60 000	60 000	60 000	180 000	360 000

Mapa VIII - Investimento por Programas, Medidas, Projetos e Fontes de Financiamento

Ministério/Programa/Medida	Entidade responsável	Ano Início / Ano Fim	Fontes Financiamento	PROGRAMAÇÃO FINANCEIRA PLURIANUAL					
				Execução Anos Anteriores	2018 Pagamentos	2019	2020	Anos Seguintes	TOTAL
SECRETARIA REGIONAL DE EDUCAÇÃO									
046 - ENSINO, COMPETENCIAS E APRENDIZAGEM AO LONGO DA VIDA									
015 - INCREMENTO DAS COMPETÊNCIAS E VALORIZAÇÃO DOS RECURSOS HUMANOS NAS ESCOLAS									
51696 - A EPISTEMOLOGIA DA PRÁTICA E A MOBILIZAÇÃO DE COMPETÊNCIAS	IRE	2017 - 2019	3. Financ. Regional	7 393	6 505	20 000	0	0	33 898
TOTAL DO PROJECTO 51696				7 393	6 505	20 000	0	0	33 898
51717 - FORMAÇÃO CONTÍNUA DE PESSOAL DOCENTE E NÃO DOCENTE	DRE	2017 - 2020	2. Financ. Comunitário	13 732	9 678	40 800	40 800	0	105 009
			3. Financ. Regional	2 514	1 874	7 200	7 200	0	18 788
TOTAL DO PROJECTO 51717				16 246	11 552	48 000	48 000	0	123 797
TOTAL DA MEDIDA				23 639	18 056	68 000	48 000	0	157 695

Mapa VIII - Investimento por Programas, Medidas, Projetos e Fontes de Financiamento

Ministério/Programa/Medida	Entidade responsável	Ano Início / Ano Fim	Fontes Financiamento	PROGRAMAÇÃO FINANCEIRA PLURIANUAL					
				Execução Anos Anteriores	2018 Pagamentos	2019	2020	Anos Seguintes	TOTAL
SECRETARIA REGIONAL DE EDUCAÇÃO									
046 - ENSINO, COMPETENCIAS E APRENDIZAGEM AO LONGO DA VIDA									
016 - GESTAO EFICIENTE DO SIST. EDUCAT-PROFISSIONAL E DAS INFRA. EDUCATIVAS FORMATIVAS DESPORTIVAS RECREIO									
50308 - APOIO A RECUPERAÇÃO E AMPLIAÇÃO DA SEDE DO CLUB SPORTS MADEIRA	GAB SRE	2013 - 2026	3. Financ. Regional	791 503	130 000	130 000	130 000	780 000	1 961 503
TOTAL DO PROJECTO 50308				791 503	130 000	130 000	130 000	780 000	1 961 503
50574 - EQUIPAMENTO ESCOLAR 2009-2013	DRPRI	2013 - 2020	1. Financ. Nacional	0	535 441	0	0	0	535 441
			2. Financ. Comunitário	86 883	0	0	0	0	86 883
			3. Financ. Regional	350 088	0	550 000	550 000	0	1 450 088
TOTAL DO PROJECTO 50574				436 970	535 441	550 000	550 000	0	2 072 411
50582 - APETRECHAMENTO E RENOVACAO DE CENTROS DE JUVENTUDE DA RAM	DRPRI	2013 - 2020	3. Financ. Regional	18 669	5 746	15 000	15 000	0	54 415
TOTAL DO PROJECTO 50582				18 669	5 746	15 000	15 000	0	54 415
50598 - APOIO A CONSTRUCAO, REMODELACAO E APETRECHAMENTO DE ESTABELECIMENTOS DE ENSINO DA REDE PRIVADA	GGF	2013 - 2025	3. Financ. Regional	5 478 133	498 547	498 547	314 764	904 506	7 694 497
TOTAL DO PROJECTO 50598				5 478 133	498 547	498 547	314 764	904 506	7 694 497
50611 - INFRAESTRUTURAS DESPORTIVAS	DRPRI	2013 - 2020	3. Financ. Regional	83 902	0	3 000 000	3 000 000	0	6 083 902
TOTAL DO PROJECTO 50611				83 902	0	3 000 000	3 000 000	0	6 083 902
50681 - JUVENTUDE ATIVA	DRJD	2013 - 2020	3. Financ. Regional	180 303	31 221	45 400	45 400	0	302 325
TOTAL DO PROJECTO 50681				180 303	31 221	45 400	45 400	0	302 325

Mapa VIII - Investimento por Programas, Medidas, Projetos e Fontes de Financiamento

Ministério/Programa/Medida	Entidade responsável	Ano Início / Ano Fim	Fontes Financiamento	PROGRAMAÇÃO FINANCEIRA PLURIANUAL					
				Execução Anos Anteriores	2018 Pagamentos	2019	2020	Anos Seguintes	TOTAL
SECRETARIA REGIONAL DE EDUCAÇÃO									
046 - ENSINO, COMPETENCIAS E APRENDIZAGEM AO LONGO DA VIDA									
016 - GESTAO EFICIENTE DO SIST. EDUCAT-PROFISSIONAL E DAS INFRA. EDUCATIVAS FORMATIVAS DESPORTIVAS RECREIO									
50682 - VOLUNTARIADO JUVENIL	DRJD	2013 - 2020	3. Financ. Regional	98 932	20 857	28 600	28 600	0	176 988
TOTAL DO PROJECTO 50682				98 932	20 857	28 600	28 600	0	176 988
50683 - JOVEM EM FORMAÇÃO	DRJD	2013 - 2020	3. Financ. Regional	1 104 004	248 325	318 000	318 000	0	1 988 329
TOTAL DO PROJECTO 50683				1 104 004	248 325	318 000	318 000	0	1 988 329
50684 - AÇÃO MOBILIDADE E INTERCAMBIO JUVENIL INTER-REGIONAL	DRJD	2013 - 2020	3. Financ. Regional	38 224	7 101	20 000	20 000	0	85 325
TOTAL DO PROJECTO 50684				38 224	7 101	20 000	20 000	0	85 325
50688 - APOIO A ORGANIZAÇÕES DA JUVENTUDE	DRJD	2013 - 2020	3. Financ. Regional	371 546	98 767	111 000	111 000	0	692 313
TOTAL DO PROJECTO 50688				371 546	98 767	111 000	111 000	0	692 313
50689 - EVENTOS JUVENIS DIVERSOS	DRJD	2013 - 2020	3. Financ. Regional	39 362	8 027	15 198	15 198	0	77 785
TOTAL DO PROJECTO 50689				39 362	8 027	15 198	15 198	0	77 785
50692 - APOIO A CONSTRUÇÃO DE INFRAESTRUTURAS DESPORTIVAS	DRJD	2013 - 2022	1. Financ. Nacional	2 750 000	1 500 000	2 500 000	2 500 000	5 000 000	14 250 000
			3. Financ. Regional	54 791 633	6 157 798	5 086 486	3 812 518	2 120 536	71 968 971
TOTAL DO PROJECTO 50692				57 541 633	7 657 798	7 586 486	6 312 518	7 120 536	86 218 971

Mapa VIII - Investimento por Programas, Medidas, Projetos e Fontes de Financiamento

Ministério/Programa/Medida	Entidade responsável	Ano Início / Ano Fim	Fontes Financiamento	PROGRAMAÇÃO FINANCEIRA PLURIANUAL					
				Execução Anos Anteriores	2018 Pagamentos	2019	2020	Anos Seguintes	TOTAL
SECRETARIA REGIONAL DE EDUCAÇÃO									
046 - ENSINO, COMPETENCIAS E APRENDIZAGEM AO LONGO DA VIDA									
016 - GESTAO EFICIENTE DO SIST. EDUCAT-PROFISSIONAL E DAS INFRA. EDUCATIVAS FORMATIVAS DESPORTIVAS RECREIO									
51207 - AFERIÇÃO DA QUALIDADE DA EDUCAÇÃO	DRIG	2015 - 2019	3. Financ. Regional	49 714	0	26 850	0	0	76 564
TOTAL DO PROJECTO 51207				49 714	0	26 850	0	0	76 564
51421 - PROJETOS DE INOVAÇÃO E TRANSFORMAÇÃO SOCIAL- PRINT	DRJD	2016 - 2020	3. Financ. Regional	5 250	6 616	28 750	28 750	0	69 366
TOTAL DO PROJECTO 51421				5 250	6 616	28 750	28 750	0	69 366
51477 - BOAS PRATICAS DA EDUCAÇÃO	GAB SRE	2016 - 2019	3. Financ. Regional	26 835	18 300	50 000	0	0	95 135
TOTAL DO PROJECTO 51477				26 835	18 300	50 000	0	0	95 135
51554 - INCENTIVO AO ENSINO PROFISSIONAL	GAB SRE	2016 - 2018	3. Financ. Regional	134 882	33 813	0	0	0	168 695
TOTAL DO PROJECTO 51554				134 882	33 813	0	0	0	168 695
51647 - ACADEMIA DO JOVEM VOLUNTÁRIO	DRJD	2017 - 2020	3. Financ. Regional	0	4 750	42 000	42 000	0	88 750
TOTAL DO PROJECTO 51647				0	4 750	42 000	42 000	0	88 750
51833 - INCENTIVO AO ENSINO PROFISSIONAL-LINHA DE CRÉDITO DE 2017	GAB SRE	2017 - 2018	3. Financ. Regional	17 028	48 149	0	0	0	65 177
TOTAL DO PROJECTO 51833				17 028	48 149	0	0	0	65 177

Mapa VIII - Investimento por Programas, Medidas, Projetos e Fontes de Financiamento

Ministério/Programa/Medida	Entidade responsável	Ano Início / Ano Fim	Fontes Financiamento	PROGRAMAÇÃO FINANCEIRA PLURIANUAL					
				Execução Anos Anteriores	2018 Pagamentos	2019	2020	Anos Seguintes	TOTAL
SECRETARIA REGIONAL DE EDUCAÇÃO									
046 - ENSINO, COMPETENCIAS E APRENDIZAGEM AO LONGO DA VIDA									
016 - GESTAO EFICIENTE DO SIST. EDUCAT-PROFISSIONAL E DAS INFRA. EDUCATIVAS FORMATIVAS DESPORTIVAS RECREIO									
51846 - CONSTRUÇÃO DA CAFETARIA DO CEPAM	CEPAM	2017 - 2018	1. Financ. Nacional	0	68 606	0	0	0	68 606
TOTAL DO PROJECTO 51846				0	68 606	0	0	0	68 606
51901 - REAPETRECHAMENTO E MANUTENÇÃO DAS INSTALAÇÕES DOS ESTABELECIMENTOS DE ENSINO DA RAM	DRPRI	2018 - 2020	3. Financ. Regional	0	0	200 000	200 000	0	400 000
TOTAL DO PROJECTO 51901				0	0	200 000	200 000	0	400 000
51951 - ESTAGIOS DE VERAO	DRJD	2018 - 2020	3. Financ. Regional	0	149 558	10 500	10 500	0	170 558
TOTAL DO PROJECTO 51951				0	149 558	10 500	10 500	0	170 558
51994 - INCENTIVO AO ENSINO PROFISSIONAL - LINHA DE CRÉDITO - CICLO FORMATIVO 2017/2020	GAB SRE	2018 - 2018	3. Financ. Regional	0	0	0	0	0	0
TOTAL DO PROJECTO 51994				0	0	0	0	0	0
TOTAL DA MEDIDA				66 416 891	9 571 622	12 676 331	11 141 730	8 805 042	108 611 616

Mapa VIII - Investimento por Programas, Medidas, Projetos e Fontes de Financiamento

Ministério/Programa/Medida	Entidade responsável	Ano Início / Ano Fim	Fontes Financiamento	PROGRAMAÇÃO FINANCEIRA PLURIANUAL					
				Execução Anos Anteriores	2018 Pagamentos	2019	2020	Anos Seguintes	TOTAL
SECRETARIA REGIONAL DE EDUCAÇÃO									
046 - ENSINO, COMPETENCIAS E APRENDIZAGEM AO LONGO DA VIDA									
017 - MELHORIA DA IGUALDADE DE ACESSO À APRENDIZAGEM AO LONGO DA VIDA									
50627 - AÇÕES DE FORMAÇÃO NO AMBITO DO CEPAM	CEPAM	2013 - 2018							
			2. Financ. Comunitário	98 076	27 045	0	0	0	141 793
			3. Financ. Regional	514 659	3 054	0	0	0	602 596
TOTAL DO PROJECTO 50627				612 735	30 098	0	0	0	744 389
50631 - CURSOS DE EDUCAÇÃO E FORMAÇÃO	FE-EBPC	2013 - 2018							
			3. Financ. Regional	148 122	13 290	0	0	0	304 050
TOTAL DO PROJECTO 50631				148 122	13 290	0	0	0	304 050
50638 - CURSOS DE EDUCAÇÃO E FORMAÇÃO	FE-EBSDAAS	2013 - 2019							
			3. Financ. Regional	208 464	50 507	30 000	0	0	496 931
TOTAL DO PROJECTO 50638				208 464	50 507	30 000	0	0	496 931
50642 - CURSOS DE EDUCAÇÃO E FORMAÇÃO	EBSC	2013 - 2018							
			3. Financ. Regional	58 907	13 255	0	0	0	72 162
TOTAL DO PROJECTO 50642				58 907	13 255	0	0	0	72 162
50645 - CURSOS DE EDUCAÇÃO E FORMAÇÃO	FE-EBSDLMSC	2013 - 2019							
			3. Financ. Regional	491 549	63 268	10 000	0	0	1 004 822
TOTAL DO PROJECTO 50645				491 549	63 268	10 000	0	0	1 004 822
50653 - CURSOS DE EDUCAÇÃO E FORMAÇÃO	EBSBDMFC	2013 - 2020							
			3. Financ. Regional	113 759	24 744	5 000	5 000	0	148 502
TOTAL DO PROJECTO 50653				113 759	24 744	5 000	5 000	0	148 502

Mapa VIII - Investimento por Programas, Medidas, Projetos e Fontes de Financiamento

Ministério/Programa/Medida	Entidade responsável	Ano Início / Ano Fim	Fontes Financiamento	PROGRAMAÇÃO FINANCEIRA PLURIANUAL					
				Execução Anos Anteriores	2018 Pagamentos	2019	2020	Anos Seguintes	TOTAL
SECRETARIA REGIONAL DE EDUCAÇÃO									
046 - ENSINO, COMPETENCIAS E APRENDIZAGEM AO LONGO DA VIDA									
017 - MELHORIA DA IGUALDADE DE ACESSO À APRENDIZAGEM AO LONGO DA VIDA									
50662 - CURSOS DE EDUCAÇÃO E FORMAÇÃO	EBSDAFNJ	2013 - 2019	3. Financ. Regional	174 658	32 652	27 897	0	0	401 829
TOTAL DO PROJECTO 50662				174 658	32 652	27 897	0	0	401 829
50663 - CURSOS DE EDUCAÇÃO E FORMAÇÃO	FE-EBCC	2013 - 2018	3. Financ. Regional	25 017	1 065	0	0	0	26 082
TOTAL DO PROJECTO 50663				25 017	1 065	0	0	0	26 082
50665 - DESENVOLVIMENTO DO CAPITAL HUMANO	IQ	2013 - 2020	2. Financ. Comunitário	2 005 396	872 494	1 168 984	1 168 984	0	6 632 100
			3. Financ. Regional	1 590 362	455 525	1 022 024	1 022 024	0	5 538 060
TOTAL DO PROJECTO 50665				3 595 759	1 328 019	2 191 008	2 191 008	0	12 170 160
50667 - CURSOS DE EDUCAÇÃO E FORMAÇÃO	EBECL	2013 - 2019	3. Financ. Regional	152 936	19 678	27 852	0	0	200 467
TOTAL DO PROJECTO 50667				152 936	19 678	27 852	0	0	200 467
50669 - CURSOS DE EDUCAÇÃO E FORMAÇÃO	EBSA	2013 - 2019	3. Financ. Regional	93 663	2 762	4 500	0	0	100 925
TOTAL DO PROJECTO 50669				93 663	2 762	4 500	0	0	100 925
50672 - CURSOS DE EDUCAÇÃO E FORMAÇÃO	FE-EBTCL	2013 - 2018	3. Financ. Regional	158 294	5 596	0	0	0	317 243
TOTAL DO PROJECTO 50672				158 294	5 596	0	0	0	317 243

Mapa VIII - Investimento por Programas, Medidas, Projetos e Fontes de Financiamento

Ministério/Programa/Medida	Entidade responsável	Ano Início / Ano Fim	Fontes Financiamento	PROGRAMAÇÃO FINANCEIRA PLURIANUAL					
				Execução Anos Anteriores	2018 Pagamentos	2019	2020	Anos Seguintes	TOTAL
SECRETARIA REGIONAL DE EDUCAÇÃO									
046 - ENSINO, COMPETENCIAS E APRENDIZAGEM AO LONGO DA VIDA									
017 - MELHORIA DA IGUALDADE DE ACESSO À APRENDIZAGEM AO LONGO DA VIDA									
50675 - CURSOS DE EDUCAÇÃO E FORMAÇÃO	FE-EBCCJJGA	2013 - 2018	3. Financ. Regional	74 176	932	0	0	0	135 421
TOTAL DO PROJECTO 50675				74 176	932	0	0	0	135 421
50691 - EURODISSEIA	DRJD	2013 - 2020	3. Financ. Regional	139 695	21 966	45 000	45 000	0	251 662
TOTAL DO PROJECTO 50691				139 695	21 966	45 000	45 000	0	251 662
50712 - OUTROS PROGRAMAS COMUNITARIOS	IQ	2013 - 2020	2. Financ. Comunitário	69 128	31 743	75 293	75 293	0	277 773
			3. Financ. Regional	40 950	513	5 430	5 430	0	52 588
TOTAL DO PROJECTO 50712				110 078	32 256	80 723	80 723	0	330 361
50714 - PROGRAMAS POR INICIATIVA DE OUTREM	IQ	2013 - 2020	1. Financ. Nacional	4 142 981	1 703 565	2 031 320	2 031 320	0	9 909 186
			2. Financ. Comunitário	34 543 038	9 924 356	11 520 830	11 520 830	0	102 052 092
			3. Financ. Regional	865 574	0	0	0	0	873 469
TOTAL DO PROJECTO 50714				39 551 593	11 627 921	13 552 150	13 552 150	0	112 834 747
51001 - CEF - ESCOLA BÁSICA E SECUNDÁRIA DE PONTA DO SOL	EBSPTS	2014 - 2020	3. Financ. Regional	118 237	30 367	4 000	4 000	0	269 829
TOTAL DO PROJECTO 51001				118 237	30 367	4 000	4 000	0	269 829

Mapa VIII - Investimento por Programas, Medidas, Projetos e Fontes de Financiamento

Ministério/Programa/Medida	Entidade responsável	Ano Início / Ano Fim	Fontes Financiamento	PROGRAMAÇÃO FINANCEIRA PLURIANUAL					
				Execução Anos Anteriores	2018 Pagamentos	2019	2020	Anos Seguintes	TOTAL
SECRETARIA REGIONAL DE EDUCAÇÃO									
046 - ENSINO, COMPETENCIAS E APRENDIZAGEM AO LONGO DA VIDA									
017 - MELHORIA DA IGUALDADE DE ACESSO À APRENDIZAGEM AO LONGO DA VIDA									
51600 - UNITED BY ARTS	CEPAM	2016 - 2018	2. Financ. Comunitário	90 629	55	0	0	0	148 893
			3. Financ. Regional	0	0	0	0	0	0
TOTAL DO PROJECTO 51600				90 629	55	0	0	0	148 893
51601 - AÇÕES DE FORMAÇÃO NO AMBITO DO CEPAM- CICLO DE FORMAÇÃO INICIAL	CEPAM	2016 - 2019	2. Financ. Comunitário	32 429	38 890	35 309	0	0	106 628
			3. Financ. Regional	11 519	991	6 232	0	0	30 261
TOTAL DO PROJECTO 51601				43 948	39 881	41 541	0	0	136 890
51642 - ADAPTAÇÃO DE UMA OFICINA DO IQ, IP-RAM, ÁREAS FORMATIVAS DE ENERGIAS RENOVÁVEIS, FRIO E CLIMATIZAÇÃO	IQ	2017 - 2018	1. Financ. Nacional	0	261 652	0	0	0	261 652
			2. Financ. Comunitário	21 765	21 765	0	0	0	65 296
			3. Financ. Regional	3 841	0	0	0	0	7 682
TOTAL DO PROJECTO 51642				25 606	283 417	0	0	0	334 630
51877 - AÇÕES DE FORMAÇÃO NO AMBITO DO CEPAM	CEPAM	2017 - 2020	2. Financ. Comunitário	15 765	79 733	88 801	70 396	0	254 695
			3. Financ. Regional	11 375	2 625	15 672	12 425	0	53 472
TOTAL DO PROJECTO 51877				27 140	82 358	104 473	82 821	0	308 167

Mapa VIII - Investimento por Programas, Medidas, Projetos e Fontes de Financiamento

Ministério/Programa/Medida	Entidade responsável	Ano Início / Ano Fim	Fontes Financiamento	PROGRAMAÇÃO FINANCEIRA PLURIANUAL					
				Execução Anos Anteriores	2018 Pagamentos	2019	2020	Anos Seguintes	TOTAL
SECRETARIA REGIONAL DE EDUCAÇÃO									
046 - ENSINO, COMPETENCIAS E APRENDIZAGEM AO LONGO DA VIDA									
017 - MELHORIA DA IGUALDADE DE ACESSO À APRENDIZAGEM AO LONGO DA VIDA									
51889 - FORMAÇÃO PROFISSIONAL PARA O DESENVOLVIMENTO DA REGIAO DA MACARONESIA	IQ	2018 - 2020							
			2. Financ. Comunitário	0	0	68 595	128 600	0	197 195
			3. Financ. Regional	0	0	12 105	31 050	0	43 155
TOTAL DO PROJECTO 51889				0	0	80 700	159 650	0	240 350
51937 - RENOVAÇÃO DO PARQUE AUTOMÓVEL DA DRE	DRE	2018 - 2018							
			1. Financ. Nacional	0	69 686	0	0	0	69 686
TOTAL DO PROJECTO 51937				0	69 686	0	0	0	69 686
51980 - AÇÕES DE FORMAÇÃO NO ÂMBITO CEPAM - CICLO FORMATIVO 2018/2021	CEPAM	2018 - 2021							
			2. Financ. Comunitário	0	37 073	0	0	0	37 073
			3. Financ. Regional	0	0	0	0	0	0
TOTAL DO PROJECTO 51980				0	37 073	0	0	0	37 073
TOTAL DA MEDIDA				46 014 965	13 810 847	16 204 844	16 120 352	0	131 085 268

Mapa VIII - Investimento por Programas, Medidas, Projetos e Fontes de Financiamento

Ministério/Programa/Medida	Entidade responsável	Ano Início / Ano Fim	Fontes Financiamento	PROGRAMAÇÃO FINANCEIRA PLURIANUAL					
				Execução Anos Anteriores	2018 Pagamentos	2019	2020	Anos Seguintes	TOTAL
SECRETARIA REGIONAL DE EDUCAÇÃO									
046 - ENSINO, COMPETENCIAS E APRENDIZAGEM AO LONGO DA VIDA									
019 - VALORIZAÇÃO DA ACTIVIDADE DESPORTIVA									
50694 - APOIO A COMPETIÇÃO DESPORTIVA NACIONAL EM DIVERSAS MODALIDADES DESPORTIVAS COLECTIVAS	DRJD	2013 - 2018	3. Financ. Regional	29 798 021	4 419 231	0	0	0	34 217 251
TOTAL DO PROJECTO 50694				29 798 021	4 419 231	0	0	0	34 217 251
50695 - PROMOÇÃO E DESENVOLVIMENTO DAS MODALIDADES DESPORTIVAS AMADORAS	DRJD	2013 - 2018	3. Financ. Regional	16 194 476	2 837 227	0	0	0	19 031 702
TOTAL DO PROJECTO 50695				16 194 476	2 837 227	0	0	0	19 031 702
50698 - APOIO AS DESLOCAÇÕES AERÉAS E MARÍTIMOS INERENTES À PARTICIPAÇÃO DAS EQUIPAS EM CAMPEONATOS REGIONAIS, NACIONAIS E INTERNACIONAIS	DRJD	2013 - 2018	3. Financ. Regional	6 308 459	806 554	0	0	0	7 115 013
TOTAL DO PROJECTO 50698				6 308 459	806 554	0	0	0	7 115 013
50701 - APOIO AOS DIVERSOS SETORES DA ACTIVIDADE DESPORTIVA: COMPETIÇÃO DESPORTIVA REGIONAL, RÉGIME REGIONAL DE ALTO RENDIMENTO (RRAR) EXAMES MÉDICO DESPORTIVO	DRJD	2013 - 2018	3. Financ. Regional	17 294 331	2 465 653	0	0	0	19 759 984
TOTAL DO PROJECTO 50701				17 294 331	2 465 653	0	0	0	19 759 984
51904 - APOIO À VALORIZAÇÃO DA PRÁTICA DESPORTIVA	GAB SRE	2018 - 2018	3. Financ. Regional	0	100 000	0	0	0	100 000
TOTAL DO PROJECTO 51904				0	100 000	0	0	0	100 000
TOTAL DA MEDIDA				69 595 287	10 628 664	0	0	0	80 223 951
TOTAL DO PROGRAMA				182 050 781	34 029 189	28 949 175	27 310 082	8 805 042	320 078 530

Mapa VIII - Investimento por Programas, Medidas, Projetos e Fontes de Financiamento

Ministério/Programa/Medida	Entidade responsável	Ano Início / Ano Fim	Fontes Financiamento	PROGRAMAÇÃO FINANCEIRA PLURIANUAL					
				Execução Anos Anteriores	2018 Pagamentos	2019	2020	Anos Seguintes	TOTAL
SECRETARIA REGIONAL DE EDUCAÇÃO									
047 - APERFEIÇOAMENTO E MODERNIZAÇÃO DO SISTEMA ADMINISTRATIVO									
021 - REFORÇO DA CAPACIDADE INSTITUCIONAL E DA EFICIÊNCIA DA ADMINISTRAÇÃO PÚBLICA E DOS SERVIÇOS PÚBLICOS									
50338 - SERVIÇOS ELETRONICOS INTEGRADOS PARA A EDUCAÇÃO	GAB SRE	2013 - 2020							
			2. Financ. Comunitário	255 646	0	0	0	0	255 646
			3. Financ. Regional	297 330	4 860	44 860	44 860	0	391 910
TOTAL DO PROJECTO 50338				552 977	4 860	44 860	44 860	0	647 557
TOTAL DA MEDIDA				552 977	4 860	44 860	44 860	0	647 557
TOTAL DO PROGRAMA				552 977	4 860	44 860	44 860	0	647 557

Mapa VIII - Investimento por Programas, Medidas, Projetos e Fontes de Financiamento

Ministério/Programa/Medida	Entidade responsável	Ano Início / Ano Fim	Fontes Financiamento	PROGRAMAÇÃO FINANCEIRA PLURIANUAL					
				Execução Anos Anteriores	2018 Pagamentos	2019	2020	Anos Seguintes	TOTAL
SECRETARIA REGIONAL DE EDUCAÇÃO									
048 - PROMOÇÃO DA INCLUSÃO SOCIAL E COMBATE A POBREZA									
022 - PROMOVER A COESÃO E A INCLUSÃO SOCIAL									
51527 - AÇÕES DE APOIO JUNTO DAS COMUNIDADES MADEIRENSES	GAB SRE	2016 - 2020	3. Financ. Regional	62 988	24 810	61 000	61 000	0	209 798
TOTAL DO PROJECTO 51527				62 988	24 810	61 000	61 000	0	209 798
51528 - AÇÕES DE APOIO A IMIGRAÇÃO	GAB SRE	2016 - 2020	3. Financ. Regional	2 136	1 312	6 000	6 000	0	15 448
TOTAL DO PROJECTO 51528				2 136	1 312	6 000	6 000	0	15 448
51529 - AÇÕES DE APOIO AS CASAS DA MADEIRA	GAB SRE	2016 - 2020	3. Financ. Regional	47 500	24 500	71 000	71 000	0	214 000
TOTAL DO PROJECTO 51529				47 500	24 500	71 000	71 000	0	214 000
TOTAL DA MEDIDA				112 624	50 622	138 000	138 000	0	439 246
023 - QUALIFICAÇÃO DE PESSOAS COM DEFICIÊNCIA OU INCAPACIDADE									
50543 - FORMAÇÃO PROFISSIONAL DE DEFICIENTES	DRE	2013 - 2020	2. Financ. Comunitário	190 091	51 675	78 210	78 210	0	398 186
			3. Financ. Regional	133 120	11 028	13 801	13 801	0	171 750
TOTAL DO PROJECTO 50543				323 211	62 704	92 011	92 011	0	569 936
TOTAL DA MEDIDA				323 211	62 704	92 011	92 011	0	569 936
TOTAL DO PROGRAMA				435 835	113 326	230 011	230 011	0	1 009 183

Mapa VIII - Investimento por Programas, Medidas, Projetos e Fontes de Financiamento

Ministério/Programa/Medida	Entidade responsável	Ano Início / Ano Fim	Fontes Financiamento	PROGRAMAÇÃO FINANCEIRA PLURIANUAL					
				Execução Anos Anteriores	2018 Pagamentos	2019	2020	Anos Seguintes	TOTAL
SECRETARIA REGIONAL DE EDUCAÇÃO									
051 - ATIVIDADES TRADICIONAIS									
030 - AGRICULTURA, DESENVOLVIMENTO RURAL E FLORESTAS									
51948 - PLANTAR O FUTURO	GAB SRE	2018 - 2018	3. Financ. Regional	0	1 036	0	0	0	1 036
TOTAL DO PROJECTO 51948				0	1 036	0	0	0	1 036
TOTAL DA MEDIDA				0	1 036	0	0	0	1 036
TOTAL DO PROGRAMA				0	1 036	0	0	0	1 036

Mapa VIII - Investimento por Programas, Medidas, Projetos e Fontes de Financiamento

Ministério/Programa/Medida	Entidade responsável	Ano Início / Ano Fim	Fontes Financiamento	PROGRAMAÇÃO FINANCEIRA PLURIANUAL					
				Execução Anos Anteriores	2018 Pagamentos	2019	2020	Anos Seguintes	TOTAL
SECRETARIA REGIONAL DE EDUCAÇÃO									
055 - ASSISTENCIA TECNICA									
044 - ASSISTÊNCIA TÉCNICA									
51227 - ASSISTENCIA TECNICA	IQ	2015 - 2020							
			2. Financ. Comunitário	28 616	58 751	79 571	79 571	0	303 740
			3. Financ. Regional	28 416	11 468	17 038	17 038	0	79 007
TOTAL DO PROJECTO 51227				57 032	70 219	96 609	96 609	0	382 747
TOTAL DA MEDIDA				57 032	70 219	96 609	96 609	0	382 747
TOTAL DO PROGRAMA				57 032	70 219	96 609	96 609	0	382 747
TOTAL DO MINISTÉRIO				186 017 318	37 275 829	32 413 647	29 059 679	9 135 369	293 901 842
TOTAL GERAL				186 017 318	37 275 829	32 413 647	29 059 679	9 135 369	293 901 842
TOTAL CONSOLIDADO				185 773 120	37 275 829	32 413 647	29 059 679	9 135 369	293 657 644



SECRETARIA REGIONAL DA SAÚDE

Mapa VIII - Investimento por Programas, Medidas, Projetos e Fontes de Financiamento

Ministério/Programa/Medida	Entidade responsável	Ano Início / Ano Fim	Fontes Financiamento	PROGRAMAÇÃO FINANCEIRA PLURIANUAL					
				Execução Anos Anteriores	2018 Pagamentos	2019	2020	Anos Seguintes	TOTAL
SECRETARIA REGIONAL DA SAÚDE									
050 - SAÚDE									
027 - REFORÇO DA ACESSIBILIDADE E DA QUALIDADE DOS SERVIÇOS DE SAÚDE									
50221 - FORMAÇÃO E APERFEIÇOAMENTO PROFISSIONAL	IASAUDE	2013 - 2019							
			2. Financ. Comunitário	44 458	3 840	119 000	0	0	167 298
			3. Financ. Regional	336	0	21 000	0	0	21 336
TOTAL DO PROJECTO 50221				44 793	3 840	140 000	0	0	188 633
50415 - EQUIPAMENTOS DE INOVAÇÃO E SUBSTITUIÇÃO	IASAUDE	2013 - 2019							
			3. Financ. Regional	13 432	3 599	0	0	0	17 030
TOTAL DO PROJECTO 50415				13 432	3 599	0	0	0	17 030
50442 - SISTEMA DE INFORMAÇÃO INTEGRADO DA SAÚDE	IASAUDE	2013 - 2019							
			2. Financ. Comunitário	0	0	0	0	0	0
			3. Financ. Regional	0	0	1 000 000	0	0	1 000 000
TOTAL DO PROJECTO 50442				0	0	1 000 000	0	0	1 000 000
51392 - EQUIPAMENTO INFORMATICO	SESARAM	2016 - 2018							
			1. Financ. Nacional	3 656	468 170	0	0	0	471 826
TOTAL DO PROJECTO 51392				3 656	468 170	0	0	0	471 826
51393 - PROGRAMAS DE COMPUTADOR	SESARAM	2016 - 2018							
			1. Financ. Nacional	433 580	272 257	0	0	0	705 836
TOTAL DO PROJECTO 51393				433 580	272 257	0	0	0	705 836
51478 - EQUIPAMENTO BASICO PARA SESARAM	SESARAM	2016 - 2018							
			1. Financ. Nacional	2 029 117	852 714	0	0	0	2 881 831
			2. Financ. Comunitário	0	0	0	0	0	0
			3. Financ. Regional	0	20 780	0	0	0	20 780
TOTAL DO PROJECTO 51478				2 029 117	873 494	0	0	0	2 902 611

Mapa VIII - Investimento por Programas, Medidas, Projetos e Fontes de Financiamento

Ministério/Programa/Medida	Entidade responsável	Ano Início / Ano Fim	Fontes Financiamento	PROGRAMAÇÃO FINANCEIRA PLURIANUAL					
				Execução Anos Anteriores	2018 Pagamentos	2019	2020	Anos Seguintes	TOTAL
SECRETARIA REGIONAL DA SAÚDE									
050 - SAÚDE									
027 - REFORÇO DA ACESSIBILIDADE E DA QUALIDADE DOS SERVIÇOS DE SAÚDE									
51532 - ESTUDOS E PROJETOS DO SETOR DA SAÚDE	GSSRS	2016 - 2019							
			1. Financ. Nacional	47 214	225 786	0	0	0	273 000
			3. Financ. Regional	196 269	293 288	350 000	0	0	839 557
TOTAL DO PROJECTO 51532				243 483	519 074	350 000	0	0	1 112 557
51703 - GENEMACOR II	SESARAM	2017 - 2019							
			1. Financ. Nacional	0	0	50 790	0	0	50 790
			2. Financ. Comunitário	0	0	287 808	0	0	287 808
			3. Financ. Regional	3 885	0	0	0	0	3 885
TOTAL DO PROJECTO 51703				3 885	0	338 598	0	0	342 483
51715 - PEDOPSIQUIATRIA	SESARAM	2017 - 2019							
			1. Financ. Nacional	0	0	6 655	0	0	6 655
			2. Financ. Comunitário	0	0	37 715	0	0	37 715
			3. Financ. Regional	0	0	0	0	0	0
TOTAL DO PROJECTO 51715				0	0	44 370	0	0	44 370
51726 - ESTERILIZAÇÃO, ACONDICIONAMENTO E RENOVAÇÃO DE MATERIAL CIRURGICO	SESARAM	2017 - 2018							
			1. Financ. Nacional	0	0	0	0	0	0
TOTAL DO PROJECTO 51726				0	0	0	0	0	0
51838 - EQUIPAMENTOS DE COMUNICAÇÃO	SESARAM	2017 - 2018							
			1. Financ. Nacional	5 985	0	0	0	0	5 985
TOTAL DO PROJECTO 51838				5 985	0	0	0	0	5 985

Mapa VIII - Investimento por Programas, Medidas, Projetos e Fontes de Financiamento

Ministério/Programa/Medida	Entidade responsável	Ano Início / Ano Fim	Fontes Financiamento	PROGRAMAÇÃO FINANCEIRA PLURIANUAL					
				Execução Anos Anteriores	2018 Pagamentos	2019	2020	Anos Seguintes	TOTAL
SECRETARIA REGIONAL DA SAÚDE									
050 - SAÚDE									
027 - REFORÇO DA ACESSIBILIDADE E DA QUALIDADE DOS SERVIÇOS DE SAÚDE									
51958 - FORMAÇÃO PROFISSIONAL PARA A ADMINISTRAÇÃO PÚBLICA	SESARAM	2018 - 2019							
			2. Financ. Comunitário	0	0	0	0	0	0
			3. Financ. Regional	0	1 816	0	0	0	1 816
TOTAL DO PROJECTO 51958				0	1 816	0	0	0	1 816
TOTAL DA MEDIDA				2 777 931	2 142 250	1 872 968	0	0	6 793 148

Mapa VIII - Investimento por Programas, Medidas, Projetos e Fontes de Financiamento

Ministério/Programa/Medida	Entidade responsável	Ano Início / Ano Fim	Fontes Financiamento	PROGRAMAÇÃO FINANCEIRA PLURIANUAL					
				Execução Anos Anteriores	2018 Pagamentos	2019	2020	Anos Seguintes	TOTAL
SECRETARIA REGIONAL DA SAÚDE									
050 - SAÚDE									
028 - REFORÇO DA PROMOÇÃO DA SAÚDE PÚBLICA E DA MELHORIA DOS CUIDADOS DE SAÚDE									
50449 - PROMOÇÃO E PROTEÇÃO DA SAÚDE	IASAUDE	2013 - 2019	3. Financ. Regional	56 104	10 854	60 000	0	0	183 063
TOTAL DO PROJECTO 50449				56 104	10 854	60 000	0	0	183 063
50457 - INFORMAÇÃO, PLANEAMENTO E QUALIDADE EM SAÚDE	IASAUDE	2013 - 2019	3. Financ. Regional	46 552	9 823	54 000	0	0	110 375
TOTAL DO PROJECTO 50457				46 552	9 823	54 000	0	0	110 375
50491 - PREVENÇÃO E CONTROLO DA DOENÇA	IASAUDE	2013 - 2019	3. Financ. Regional	417 335	52 974	300 000	0	0	1 187 644
TOTAL DO PROJECTO 50491				417 335	52 974	300 000	0	0	1 187 644
51363 - CENTRO DE COMPETÊNCIAS EM VETORES E DOENÇAS EMERGENTES	IASAUDE	2016 - 2019	3. Financ. Regional	0	0	100 000	0	0	100 000
TOTAL DO PROJECTO 51363				0	0	100 000	0	0	100 000
51914 - PÉ DIABÉTICO	SESARAM	2018 - 2018	1. Financ. Nacional	0	0	0	0	0	0
			2. Financ. Comunitário	0	0	0	0	0	0
TOTAL DO PROJECTO 51914				0	0	0	0	0	0
51915 - PROJETO CUIDAR+	SESARAM	2018 - 2018	1. Financ. Nacional	0	0	0	0	0	0
			2. Financ. Comunitário	0	0	0	0	0	0
TOTAL DO PROJECTO 51915				0	0	0	0	0	0

Mapa VIII - Investimento por Programas, Medidas, Projetos e Fontes de Financiamento

Ministério/Programa/Medida	Entidade responsável	Ano Início / Ano Fim	Fontes Financiamento	PROGRAMAÇÃO FINANCEIRA PLURIANUAL					
				Execução Anos Anteriores	2018 Pagamentos	2019	2020	Anos Seguintes	TOTAL
SECRETARIA REGIONAL DA SAÚDE									
050 - SAUDE									
028 - REFORÇO DA PROMOÇÃO DA SAÚDE PÚBLICA E DA MELHORIA DOS CUIDADOS DE SAÚDE									
51917 - GECIMA	SESARAM	2018 - 2018							
			1. Financ. Nacional	0	0	0	0	0	0
			2. Financ. Comunitário	0	0	0	0	0	0
TOTAL DO PROJECTO 51917				0	0	0	0	0	0
TOTAL DA MEDIDA				519 991	73 651	514 000	0	0	1 581 082

Mapa VIII - Investimento por Programas, Medidas, Projetos e Fontes de Financiamento

Ministério/Programa/Medida	Entidade responsável	Ano Início / Ano Fim	Fontes Financiamento	PROGRAMAÇÃO FINANCEIRA PLURIANUAL					
				Execução Anos Anteriores	2018 Pagamentos	2019	2020	Anos Seguintes	TOTAL
SECRETARIA REGIONAL DA SAÚDE									
050 - SAÚDE									
029 - MELHORIA E REORDENAMENTO DA REDE DE INFRAESTRUTURAS DO SECTOR DA SAÚDE									
50530 - BENEFICIAÇÃO DE ESTRUTURAS FÍSICAS DO IASAUDE	IASAUDE	2013 - 2019	3. Financ. Regional	237 731	1 845	95 000	0	0	334 576
TOTAL DO PROJECTO 50530				237 731	1 845	95 000	0	0	334 576
51315 - OBRA RECUPERAÇÃO EDIFÍCIO CS BOM JESUS	SESARAM	2015 - 2018	1. Financ. Nacional	478 525	1 138 308	0	0	0	2 095 357
			3. Financ. Regional	957 077	0	0	0	0	957 077
TOTAL DO PROJECTO 51315				1 435 601	1 138 308	0	0	0	3 052 434
51346 - OBRA CENTRO PROcriação Médica Assistida	SESARAM	2015 - 2018	1. Financ. Nacional	647 558	53 518	0	0	0	1 348 635
			3. Financ. Regional	1 201 338	0	0	0	0	1 201 338
TOTAL DO PROJECTO 51346				1 848 896	53 518	0	0	0	2 549 973
51360 - AUMENTO DA EFICIÊNCIA ENERGÉTICA DE EQUIPAMENTOS DE AR CONDICIONADO E ILUMINAÇÃO DA SEDE DO IASAUDE, IP-RAM	IASAUDE	2016 - 2019	2. Financ. Comunitário	0	0	0	0	0	0
			3. Financ. Regional	0	0	50 000	0	0	50 000
TOTAL DO PROJECTO 51360				0	0	50 000	0	0	50 000
51362 - PRODUÇÃO DE ENERGIA ELÉTRICA FOTOVOLTAICA E AQUECIMENTO COM ENERGIA SOLAR DO EDIFÍCIO SEDE IASAUDE, IP-RAM	IASAUDE	2016 - 2019	2. Financ. Comunitário	0	0	0	0	0	0
			3. Financ. Regional	0	0	15 000	0	0	15 000
TOTAL DO PROJECTO 51362				0	0	15 000	0	0	15 000

Mapa VIII - Investimento por Programas, Medidas, Projetos e Fontes de Financiamento

Ministério/Programa/Medida	Entidade responsável	Ano Início / Ano Fim	Fontes Financiamento	PROGRAMAÇÃO FINANCEIRA PLURIANUAL					
				Execução Anos Anteriores	2018 Pagamentos	2019	2020	Anos Seguintes	TOTAL
SECRETARIA REGIONAL DA SAÚDE									
050 - SAÚDE									
029 - MELHORIA E REORDENAMENTO DA REDE DE INFRAESTRUTURAS DO SECTOR DA SAÚDE									
51479 - DIVERSAS OBRAS SESARAM	SESARAM	2016 - 2018							
			1. Financ. Nacional	127 661	166 821	0	0	0	294 482
			2. Financ. Comunitário	0	0	0	0	0	0
TOTAL DO PROJECTO 51479				127 661	166 821	0	0	0	294 482
51728 - OBRAS DE CONSERVAÇÃO/REMODELAÇÃO DE INFRAESTRUTURAS HOSPITALARES E DE CENTROS DE SAÚDE	SESARAM	2017 - 2018							
			1. Financ. Nacional	47 706	410 144	0	0	0	457 850
TOTAL DO PROJECTO 51728				47 706	410 144	0	0	0	457 850
51916 - SEGURANÇA HOSPITALAR	SESARAM	2018 - 2018							
			1. Financ. Nacional	0	0	0	0	0	0
TOTAL DO PROJECTO 51916				0	0	0	0	0	0
51972 - CONTRATO-PROGRAMA DE INVESTIMENTOS - PSIQUIATRIA	IASAUDE	2018 - 2019							
			1. Financ. Nacional	0	1 780 024	0	0	0	1 780 024
TOTAL DO PROJECTO 51972				0	1 780 024	0	0	0	1 780 024
TOTAL DA MEDIDA				3 697 596	3 550 660	160 000	0	0	8 534 339
TOTAL DO PROGRAMA				6 995 518	5 766 560	2 546 968	0	0	16 908 569

Mapa VIII - Investimento por Programas, Medidas, Projetos e Fontes de Financiamento

Ministério/Programa/Medida	Entidade responsável	Ano Início / Ano Fim	Fontes Financiamento	PROGRAMAÇÃO FINANCEIRA PLURIANUAL					
				Execução Anos Anteriores	2018 Pagamentos	2019	2020	Anos Seguintes	TOTAL
SECRETARIA REGIONAL DA SAÚDE									
053 - PROMOVER A ADAPTAÇÃO AS ALTERAÇÕES CLIMATICAS E A PREVENÇÃO E GESTAO DE RISCOS									
041 - PREVENÇÃO E GESTÃO DE RISCOS NATURAIS E ANTRÓPICOS									
51912 - APOIO AS ASSOCIAÇÕES DE BOMBEIROS DA RAM	GSSRS	2018 - 2019	3. Financ. Regional	0	1 950 000	2 100 000	0	0	4 050 000
TOTAL DO PROJECTO 51912				0	1 950 000	2 100 000	0	0	4 050 000
TOTAL DA MEDIDA				0	1 950 000	2 100 000	0	0	4 050 000

Mapa VIII - Investimento por Programas, Medidas, Projetos e Fontes de Financiamento

Ministério/Programa/Medida	Entidade responsável	Ano Início / Ano Fim	Fontes Financiamento	PROGRAMAÇÃO FINANCEIRA PLURIANUAL					
				Execução Anos Anteriores	2018 Pagamentos	2019	2020	Anos Seguintes	TOTAL
SECRETARIA REGIONAL DA SAÚDE									
053 - PROMOVER A ADAPTAÇÃO AS ALTERAÇÕES CLIMATICAS E A PREVENÇÃO E GESTAO DE RISCOS									
042 - PROMOÇÃO DE INVESTIMENTOS PARA ABORDAR RISCOS ESPECÍFICOS									
51621 - DEMA - DESLOCALIZAÇÃO DE ASSISTÊNCIA MÉDICA DE URGÊNCIA EM SITUAÇÕES DE CATÁSTROFE	SRPC	2017 - 2019	2. Financ. Comunitário	0	6 303	9 146	0	0	15 449
			3. Financ. Regional	0	1 112	1 614	0	0	2 726
TOTAL DO PROJECTO 51621				0	7 415	10 760	0	0	18 175
51622 - PROTECFLOR2	SRPC	2017 - 2018	2. Financ. Comunitário	0	807 678	0	0	0	807 678
			3. Financ. Regional	0	0	0	0	0	0
TOTAL DO PROJECTO 51622				0	807 678	0	0	0	807 678
51623 - PROTECFLOR3	SRPC	2017 - 2019	2. Financ. Comunitário	0	755 509	416 718	0	0	1 172 227
			3. Financ. Regional	0	129 049	73 538	0	0	202 587
TOTAL DO PROJECTO 51623				0	884 558	490 256	0	0	1 374 814
51688 - INFRAESTRUTURAS	SRPC	2016 - 2018	3. Financ. Regional	1 000 000	500 000	0	0	0	2 150 000
TOTAL DO PROJECTO 51688				1 000 000	500 000	0	0	0	2 150 000
51878 - IMPLEMENTAÇÃO DOS MEIOS AEREOS NA RAM	SRPC	2018 - 2018	1. Financ. Nacional	0	88 776	0	0	0	88 776
			3. Financ. Regional	0	127 520	0	0	0	127 520
TOTAL DO PROJECTO 51878				0	216 296	0	0	0	216 296

Mapa VIII - Investimento por Programas, Medidas, Projetos e Fontes de Financiamento

Ministério/Programa/Medida	Entidade responsável	Ano Início / Ano Fim	Fontes Financiamento	PROGRAMAÇÃO FINANCEIRA PLURIANUAL					
				Execução Anos Anteriores	2018 Pagamentos	2019	2020	Anos Seguintes	TOTAL
SECRETARIA REGIONAL DA SAÚDE									
053 - PROMOVER A ADAPTAÇÃO AS ALTERAÇÕES CLIMATICAS E A PREVENÇÃO E GESTAO DE RISCOS									
042 - PROMOÇÃO DE INVESTIMENTOS PARA ABORDAR RISCOS ESPECÍFICOS									
51879 - AUMENTO DA CAPACIDADE FORMATIVA DO CENTRO DE FORMAÇÃO DE PROTECÇÃO CIVIL E BOMBEIROS	SRPC	2018 - 2018	3. Financ. Regional	0	0	0	0	0	0
TOTAL DO PROJECTO 51879				0	0	0	0	0	0
TOTAL DA MEDIDA				1 000 000	2 415 947	501 016	0	0	4 566 963
TOTAL DO PROGRAMA				1 000 000	4 365 947	2 601 016	0	0	8 616 963
TOTAL DO MINISTÉRIO				7 995 518	10 132 508	5 147 984	0	0	23 276 010
TOTAL GERAL				7 995 518	10 132 508	5 147 984	0	0	23 276 010
TOTAL CONSOLIDADO				7 995 518	10 132 508	5 147 984	0	0	23 276 010



SECRETARIA REGIONAL DE AGRICULTURA E PESCAS

Mapa VIII - Investimento por Programas, Medidas, Projetos e Fontes de Financiamento

Ministério/Programa/Medida	Entidade responsável	Ano Início / Ano Fim	Fontes Financiamento	PROGRAMAÇÃO FINANCEIRA PLURIANUAL					
				Execução Anos Anteriores	2018 Pagamentos	2019	2020	Anos Seguintes	TOTAL
SECRETARIA REGIONAL DE AGRICULTURA E PESCAS 042 - DESENVOLVIMENTO EMPRESARIAL 004 - APOIO À INTERNACIONALIZAÇÃO 51446 - REPRESENTAÇÃO DO VINHO MADEIRA NOS MERCADOS INTERNACIONAIS	IVBAM	2016 - 2018							
			2. Financ. Comunitário	132 085	0	0	0	0	132 085
			3. Financ. Regional	23 310	102 232	0	0	0	125 542
TOTAL DO PROJECTO 51446				155 395	102 232	0	0	0	257 627
TOTAL DA MEDIDA				155 395	102 232	0	0	0	257 627

Mapa VIII - Investimento por Programas, Medidas, Projetos e Fontes de Financiamento

Ministério/Programa/Medida	Entidade responsável	Ano Início / Ano Fim	Fontes Financiamento	PROGRAMAÇÃO FINANCEIRA PLURIANUAL					
				Execução Anos Anteriores	2018 Pagamentos	2019	2020	Anos Seguintes	TOTAL
SECRETARIA REGIONAL DE AGRICULTURA E PESCAS									
042 - DESENVOLVIMENTO EMPRESARIAL									
005 - ATIVIDADES EMPRESARIAIS TRADICIONAIS									
50042 - PROMOÇÃO E VALORIZAÇÃO DOS PRODUTOS REGIONAIS-DRADR	DRA	2013 - 2020	3. Financ. Regional	1 028 491	611 475	199 350	209 100	0	2 048 416
TOTAL DO PROJECTO 50042				1 028 491	611 475	199 350	209 100	0	2 048 416
50304 - PLANO PROMOCIONAL DO VINHO (VLQPRD,VQPRD MADEIRENSE,VRTM)	IVBAM	2013 - 2018	2. Financ. Comunitário	1 247 626	212 264	0	0	0	2 707 516
			3. Financ. Regional	219 240	34 266	0	0	0	253 505
TOTAL DO PROJECTO 50304				1 466 865	246 530	0	0	0	2 961 021
50325 - PROMOÇÃO DO BORDADO MADEIRA E DO ARTESANATO REGIONAL	IVBAM	2013 - 2018	1. Financ. Nacional	201 155	0	0	0	0	201 155
			2. Financ. Comunitário	671 120	137 420	0	0	0	1 479 661
			3. Financ. Regional	118 637	19 707	0	0	0	138 344
TOTAL DO PROJECTO 50325				990 912	157 127	0	0	0	1 819 160
51641 - CAPACITAR PELA INOVAÇÃO - CRAFT & ART	IVBAM	2017 - 2019	2. Financ. Comunitário	10 849	7 345	67 150	0	0	85 343
			3. Financ. Regional	1 914	1 297	11 850	0	0	15 061
TOTAL DO PROJECTO 51641				12 763	8 641	79 000	0	0	100 404
51643 - PLANO DE REVITALIZAÇÃO DO VIME DA MADEIRA	IVBAM	2017 - 2018	2. Financ. Comunitário	0	0	0	0	0	0
			3. Financ. Regional	0	0	0	0	0	0
TOTAL DO PROJECTO 51643				0	0	0	0	0	0

Mapa VIII - Investimento por Programas, Medidas, Projetos e Fontes de Financiamento

Ministério/Programa/Medida	Entidade responsável	Ano Início / Ano Fim	Fontes Financiamento	PROGRAMAÇÃO FINANCEIRA PLURIANUAL						
				Execução Anos Anteriores	2018 Pagamentos	2019	2020	Anos Seguintes	TOTAL	
SECRETARIA REGIONAL DE AGRICULTURA E PESCAS 042 - DESENVOLVIMENTO EMPRESARIAL 005 - ATIVIDADES EMPRESARIAIS TRADICIONAIS 51861 - AGRI -SIMPLE-THIRD COUNTRIES (EUAMADEIRA)	IVBAM	2018 - 2020	2. Financ. Comunitário	0	0	311 400	291 400	0	602 800	
			3. Financ. Regional	0	0	77 850	72 850	0	150 700	
			TOTAL DO PROJECTO 51861	0	0	389 250	364 250	0	753 500	
	51862 - AGRI-SIMPLE-THIRD COUNTRIES (SIAMADEIRA)	IVBAM	2018 - 2020	2. Financ. Comunitário	0	0	203 000	235 400	0	438 400
				3. Financ. Regional	0	0	50 750	58 850	0	109 600
				TOTAL DO PROJECTO 51862	0	0	253 750	294 250	0	548 000
	51863 - REESTRUTURAÇÃO DO ESPAÇO P/CENTRO DE INTERPRETAÇÃO DO BORDADO MADEIRA	IVBAM	2018 - 2019	2. Financ. Comunitário	0	0	68 000	0	0	68 000
				3. Financ. Regional	0	0	12 000	0	0	12 000
				TOTAL DO PROJECTO 51863	0	0	80 000	0	0	80 000
	51867 - PROMOÇÃO DO RUM	IVBAM	2018 - 2020	2. Financ. Comunitário	0	26 071	42 500	42 500	0	111 071
3. Financ. Regional				0	4 481	7 500	7 500	0	19 481	
TOTAL DO PROJECTO 51867				0	30 552	50 000	50 000	0	130 552	
TOTAL DA MEDIDA				3 499 031	1 054 326	1 051 350	917 600	0	8 441 053	

Mapa VIII - Investimento por Programas, Medidas, Projetos e Fontes de Financiamento

Ministério/Programa/Medida	Entidade responsável	Ano Início / Ano Fim	Fontes Financiamento	PROGRAMAÇÃO FINANCEIRA PLURIANUAL					
				Execução Anos Anteriores	2018 Pagamentos	2019	2020	Anos Seguintes	TOTAL
SECRETARIA REGIONAL DE AGRICULTURA E PESCAS									
042 - DESENVOLVIMENTO EMPRESARIAL									
006 - COOPERAÇÃO TERRITORIAL									
51162 - PERVEMAC - AGRICULTURA E SEGURANÇA ALIMENTAR NA MACARONÉSIA	DRA	2014 - 2019							
			2. Financ. Comunitário	22 721	121 751	1 700	0	0	146 171
			3. Financ. Regional	4 010	21 485	300	0	0	25 795
TOTAL DO PROJECTO 51162				26 730	143 236	2 000	0	0	171 966
51686 - MACAROFOOD - VALORIZAÇÃO DE PRODUTOS MARINHOS DA MACARONÉSIA	DRP	2017 - 2020							
			2. Financ. Comunitário	4 210	4 199	17 000	9 775	0	35 184
			3. Financ. Regional	743	741	3 000	1 725	0	6 209
TOTAL DO PROJECTO 51686				4 953	4 940	20 000	11 500	0	41 393
51687 - MARISCOMAC - DESENVOLVIMENTO EXPLORAÇÃO E COMERCIALIZAÇÃO SUSTENTÁVEL DE MARISCOS	DRP	2017 - 2020							
			2. Financ. Comunitário	16 188	21 619	17 000	9 775	0	64 582
			3. Financ. Regional	2 857	3 815	3 000	1 725	0	11 397
TOTAL DO PROJECTO 51687				19 045	25 434	20 000	11 500	0	75 979
TOTAL DA MEDIDA				50 729	173 610	42 000	23 000	0	289 339
TOTAL DO PROGRAMA				3 705 155	1 330 168	1 093 350	940 600	0	8 988 018

Mapa VIII - Investimento por Programas, Medidas, Projetos e Fontes de Financiamento

Ministério/Programa/Medida	Entidade responsável	Ano Início / Ano Fim	Fontes Financiamento	PROGRAMAÇÃO FINANCEIRA PLURIANUAL					
				Execução Anos Anteriores	2018 Pagamentos	2019	2020	Anos Seguintes	TOTAL
SECRETARIA REGIONAL DE AGRICULTURA E PESCAS									
047 - APERFEIÇOAMENTO E MODERNIZAÇÃO DO SISTEMA ADMINISTRATIVO									
021 - REFORÇO DA CAPACIDADE INSTITUCIONAL E DA EFICIÊNCIA DA ADMINISTRAÇÃO PÚBLICA E DOS SERVIÇOS PÚBLICOS									
50090 - ACREDITAÇÃO LAB.REG.VETERIN.E SEGURANÇA ALIMENTAR	DRA	2013 - 2020							
			2. Financ. Comunitário	114 012	0	0	0	0	114 012
			3. Financ. Regional	46 042	23 137	22 594	22 644	0	114 418
TOTAL DO PROJECTO 50090				160 054	23 137	22 594	22 644	0	228 430
TOTAL DA MEDIDA				160 054	23 137	22 594	22 644	0	228 430
TOTAL DO PROGRAMA				160 054	23 137	22 594	22 644	0	228 430

Mapa VIII - Investimento por Programas, Medidas, Projetos e Fontes de Financiamento

Ministério/Programa/Medida	Entidade responsável	Ano Início / Ano Fim	Fontes Financiamento	PROGRAMAÇÃO FINANCEIRA PLURIANUAL					
				Execução Anos Anteriores	2018 Pagamentos	2019	2020	Anos Seguintes	TOTAL
SECRETARIA REGIONAL DE AGRICULTURA E PESCAS 048 - PROMOÇÃO DA INCLUSÃO SOCIAL E COMBATE A POBREZA 022 - PROMOVER A COESÃO E A INCLUSÃO SOCIAL 50013 - APOIO AS CASAS DO POVO E ASSOCIAÇÕES DE DESENV RURAL-DRADR	DRA	2013 - 2020	3. Financ. Regional	2 143 448	476 260	351 117	386 229	0	3 357 054
TOTAL DO PROJECTO 50013				2 143 448	476 260	351 117	386 229	0	3 357 054
TOTAL DA MEDIDA				2 143 448	476 260	351 117	386 229	0	3 357 054
TOTAL DO PROGRAMA				2 143 448	476 260	351 117	386 229	0	3 357 054

Mapa VIII - Investimento por Programas, Medidas, Projetos e Fontes de Financiamento

Ministério/Programa/Medida	Entidade responsável	Ano Início / Ano Fim	Fontes Financiamento	PROGRAMAÇÃO FINANCEIRA PLURIANUAL					
				Execução Anos Anteriores	2018 Pagamentos	2019	2020	Anos Seguintes	TOTAL
SECRETARIA REGIONAL DE AGRICULTURA E PESCAS									
051 - ATIVIDADES TRADICIONAIS									
030 - AGRICULTURA, DESENVOLVIMENTO RURAL E FLORESTAS									
50008 - ACOES APOIO A AGRICULTURA E PECUARIA MADEIRENSE	DRA	2013 - 2020	3. Financ. Regional	1 653 930	1 315 521	384 500	321 450	0	3 675 401
TOTAL DO PROJECTO 50008				1 653 930	1 315 521	384 500	321 450	0	3 675 401
50017 - LABORATORIOS AGRO ALIMENTARES-DRADR	DRA	2013 - 2020	3. Financ. Regional	1 095 965	121 378	394 613	390 946	0	2 002 902
TOTAL DO PROJECTO 50017				1 095 965	121 378	394 613	390 946	0	2 002 902
50021 - PLANO DE DESENVOLVIMENTO AGRICOLA E RURAL-DRADR	DRA	2013 - 2018	3. Financ. Regional	4 669 329	0	0	0	0	4 669 329
TOTAL DO PROJECTO 50021				4 669 329	0	0	0	0	4 669 329
50025 - INFRAESTRUTURAS PARA DESENVOLV COMERCIO AGRO-ALIMENT-DRADR	DRA	2013 - 2020	3. Financ. Regional	1 026 352	196 118	340 512	341 392	0	1 904 374
TOTAL DO PROJECTO 50025				1 026 352	196 118	340 512	341 392	0	1 904 374
50032 - MICROLAB-DRADR	DRA	2013 - 2020	3. Financ. Regional	80 078	9 305	48 512	51 817	0	189 712
TOTAL DO PROJECTO 50032				80 078	9 305	48 512	51 817	0	189 712
50033 - DESENVOLVIMENTO DA PRODUCAO ANIMAL-DRADR	DRA	2013 - 2020	3. Financ. Regional	207 919	35 049	110 700	117 400	0	471 068
TOTAL DO PROJECTO 50033				207 919	35 049	110 700	117 400	0	471 068

Mapa VIII - Investimento por Programas, Medidas, Projetos e Fontes de Financiamento

Ministério/Programa/Medida	Entidade responsável	Ano Início / Ano Fim	Fontes Financiamento	PROGRAMAÇÃO FINANCEIRA PLURIANUAL					
				Execução Anos Anteriores	2018 Pagamentos	2019	2020	Anos Seguintes	TOTAL
SECRETARIA REGIONAL DE AGRICULTURA E PESCAS									
051 - ATIVIDADES TRADICIONAIS									
030 - AGRICULTURA, DESENVOLVIMENTO RURAL E FLORESTAS									
50035 - GESTAO E CONTROLO DAS AJUDAS-DRADR	DRA	2013 - 2020							
			2. Financ. Comunitário	20 500	0	0	0	0	20 500
			3. Financ. Regional	129 326	21 398	63 000	33 200	0	246 924
TOTAL DO PROJECTO 50035				149 826	21 398	63 000	33 200	0	267 424
50036 - PROGRAMA DE COMBATE E CONTROLO DE ROEDORES - DRADR	DRA	2013 - 2020							
			3. Financ. Regional	499 059	82 109	170 000	171 000	0	922 168
TOTAL DO PROJECTO 50036				499 059	82 109	170 000	171 000	0	922 168
50037 - ASSISTENCIA TECNICA E MECANIZACAO AGRICOLA	DRA	2013 - 2020							
			3. Financ. Regional	12 878	124	42 300	44 000	0	99 302
TOTAL DO PROJECTO 50037				12 878	124	42 300	44 000	0	99 302
50129 - APOIOS AO CARAM, E.P.E.	CARAM, EPERAM	2013 - 2022							
			3. Financ. Regional	2 780 950	541 667	552 500	552 500	1 105 000	8 306 280
TOTAL DO PROJECTO 50129				2 780 950	541 667	552 500	552 500	1 105 000	8 306 280
50137 - INDEMNIZACOES - SEGUROS DE RESES - CARAM, EPE	CARAM, EPERAM	2013 - 2019							
			3. Financ. Regional	65 836	66	6 400	0	0	115 656
TOTAL DO PROJECTO 50137				65 836	66	6 400	0	0	115 656
50211 - ADEGA DE SAO VICENTE	IVBAM	2013 - 2020							
			2. Financ. Comunitário	265 002	0	0	0	0	265 002
			3. Financ. Regional	1 405 714	380 906	300 000	300 000	0	3 600 340
TOTAL DO PROJECTO 50211				1 670 716	380 906	300 000	300 000	0	3 865 341

Mapa VIII - Investimento por Programas, Medidas, Projetos e Fontes de Financiamento

Ministério/Programa/Medida	Entidade responsável	Ano Início / Ano Fim	Fontes Financiamento	PROGRAMAÇÃO FINANCEIRA PLURIANUAL					
				Execução Anos Anteriores	2018 Pagamentos	2019	2020	Anos Seguintes	TOTAL
SECRETARIA REGIONAL DE AGRICULTURA E PESCAS									
051 - ATIVIDADES TRADICIONAIS									
030 - AGRICULTURA, DESENVOLVIMENTO RURAL E FLORESTAS									
50265 - REDIMENSIONAMENTO DO LABORATORIO	IVBAM	2013 - 2020	3. Financ. Regional	172 695	42 753	60 000	67 500	0	515 643
TOTAL DO PROJECTO 50265				172 695	42 753	60 000	67 500	0	515 643
50277 - PLANO DE DESENVOLVIMENTO E REORDENAMENTO VITIVINICOLA	IVBAM	2013 - 2020	2. Financ. Comunitário	0	0	0	0	0	0
			3. Financ. Regional	185 266	53 320	75 000	85 000	0	583 852
TOTAL DO PROJECTO 50277				185 266	53 320	75 000	85 000	0	583 852
51193 - PRODERAM 2020 - APOIOS A ENTIDADES PRIVADAS E AUTARQUIAS	GSSRAP	2015 - 2023	1. Financ. Nacional	1 863 744	3 589 152	4 000 000	3 500 000	9 500 000	22 452 896
			3. Financ. Regional	263 463	0	0	0	0	263 463
TOTAL DO PROJECTO 51193				2 127 207	3 589 152	4 000 000	3 500 000	9 500 000	22 716 359
51336 - PROSPEÇÕES FITOSSANITÁRIAS NA RAM	DRA	2015 - 2020	2. Financ. Comunitário	18 778	7 684	16 490	17 170	0	74 506
			3. Financ. Regional	11 594	2 562	2 910	3 030	0	20 095
TOTAL DO PROJECTO 51336				30 372	10 246	19 400	20 200	0	94 601
51523 - CONSTRUÇÃO E EQUIPAMENTO DA SIDRARIA DA MADEIRA	DRA	2016 - 2019	2. Financ. Comunitário	0	0	251 578	0	0	251 578
			3. Financ. Regional	0	0	157 656	0	0	157 656
TOTAL DO PROJECTO 51523				0	0	409 234	0	0	409 234

Mapa VIII - Investimento por Programas, Medidas, Projetos e Fontes de Financiamento

Ministério/Programa/Medida	Entidade responsável	Ano Início / Ano Fim	Fontes Financiamento	PROGRAMAÇÃO FINANCEIRA PLURIANUAL					
				Execução Anos Anteriores	2018 Pagamentos	2019	2020	Anos Seguintes	TOTAL
SECRETARIA REGIONAL DE AGRICULTURA E PESCAS									
051 - ATIVIDADES TRADICIONAIS									
030 - AGRICULTURA, DESENVOLVIMENTO RURAL E FLORESTAS									
51644 - PROSPEÇÃO E MULTIPLICAÇÃO DE MATERIAL VEGETATIVO VITICOLA	IVBAM	2017 - 2018	2. Financ. Comunitário	0	0	0	0	0	0
			3. Financ. Regional	0	0	0	0	0	0
TOTAL DO PROJECTO 51644				0	0	0	0	0	0
51649 - REESTRUTURAÇÃO E RECONVERSAO DAS VINHAS	IVBAM	2017 - 2018	2. Financ. Comunitário	0	2 075	0	0	0	2 075
			3. Financ. Regional	0	903	0	0	0	903
TOTAL DO PROJECTO 51649				0	2 979	0	0	0	2 979
51651 - REESTRUTURAÇÃO DA LINHA DE ENGARRAFAMENTO DA ADEGA DE SAO VICENTE	IVBAM	2017 - 2018	1. Financ. Nacional	0	0	0	0	0	0
			2. Financ. Comunitário	0	0	0	0	0	0
TOTAL DO PROJECTO 51651				0	0	0	0	0	0
51657 - APOIO ÀS AÇÕES DE INSPEÇÃO FITOSSANITÁRIA	DRA	2017 - 2020	3. Financ. Regional	1 477	1 680	3 200	3 700	0	10 056
TOTAL DO PROJECTO 51657				1 477	1 680	3 200	3 700	0	10 056
51664 - APOIO A AÇÕES DE FORMAÇÃO PROFISSIONAL E DE AQUISIÇÃO DE COMPETÊNCIAS	GSSRAP	2017 - 2020	2. Financ. Comunitário	0	0	52 663	52 663	0	105 326
			3. Financ. Regional	0	66 978	198 546	198 546	0	464 070
TOTAL DO PROJECTO 51664				0	66 978	251 209	251 209	0	569 396

Mapa VIII - Investimento por Programas, Medidas, Projetos e Fontes de Financiamento

Ministério/Programa/Medida	Entidade responsável	Ano Início / Ano Fim	Fontes Financiamento	PROGRAMAÇÃO FINANCEIRA PLURIANUAL					
				Execução Anos Anteriores	2018 Pagamentos	2019	2020	Anos Seguintes	TOTAL
SECRETARIA REGIONAL DE AGRICULTURA E PESCAS									
051 - ATIVIDADES TRADICIONAIS									
030 - AGRICULTURA, DESENVOLVIMENTO RURAL E FLORESTAS									
51666 - APOIO A ATIVIDADES DE DEMONSTRAÇÃO/AÇÕES DE INFORMAÇÃO	GSSRAP	2017 - 2020							
			2. Financ. Comunitário	0	0	7 689	7 689	0	15 378
			3. Financ. Regional	0	0	25 467	25 467	0	50 934
TOTAL DO PROJECTO 51666				0	0	33 156	33 156	0	66 312
51670 - PROMOÇÃO DA AGRICULTURA BIOLÓGICA E PROTEÇÃO INTEGRADA	DRA	2017 - 2020							
			3. Financ. Regional	125	2 442	16 500	17 000	0	36 068
TOTAL DO PROJECTO 51670				125	2 442	16 500	17 000	0	36 068
51675 - APOIO ÀS AÇÕES DE DINAMIZAÇÃO RURAL	DRA	2017 - 2020							
			3. Financ. Regional	476	5 518	64 400	67 100	0	137 494
TOTAL DO PROJECTO 51675				476	5 518	64 400	67 100	0	137 494
51679 - LOJAS DO AGRICULTOR	DRA	2017 - 2020							
			3. Financ. Regional	0	0	54 500	56 500	0	111 000
TOTAL DO PROJECTO 51679				0	0	54 500	56 500	0	111 000
51692 - EXPERIMENTAÇÃO E DESENVOLVIMENTO EM AGRICULTURA	DRA	2017 - 2020							
			1. Financ. Nacional	0	0	0	0	0	0
			3. Financ. Regional	102 790	73 676	157 350	165 400	0	499 216
TOTAL DO PROJECTO 51692				102 790	73 676	157 350	165 400	0	499 216

Mapa VIII - Investimento por Programas, Medidas, Projetos e Fontes de Financiamento

Ministério/Programa/Medida	Entidade responsável	Ano Início / Ano Fim	Fontes Financiamento	PROGRAMAÇÃO FINANCEIRA PLURIANUAL					
				Execução Anos Anteriores	2018 Pagamentos	2019	2020	Anos Seguintes	TOTAL
SECRETARIA REGIONAL DE AGRICULTURA E PESCAS									
051 - ATIVIDADES TRADICIONAIS									
030 - AGRICULTURA, DESENVOLVIMENTO RURAL E FLORESTAS									
51694 - INSTALAÇÃO DE SISTEMA AGROFLORESTAL NA ESTAÇÃO ZOOTECNICA DA MADEIRA	DRA	2017 - 2019							
			1. Financ. Nacional	0	55 512	500	0	0	56 012
			2. Financ. Comunitário	0	117 964	2 000	0	0	119 964
			3. Financ. Regional	18 910	13 237	0	0	0	32 147
TOTAL DO PROJECTO 51694				18 910	186 713	2 500	0	0	208 123
51751 - APOIOS À GESBA, LDA	GSSRAP	2017 - 2018							
			3. Financ. Regional	0	0	0	0	0	0
TOTAL DO PROJECTO 51751				0	0	0	0	0	0
51840 - CAMINHO AGRICOLA DO PINHEIRO - PONTA DO SOL	DRA	2017 - 2018							
			1. Financ. Nacional	0	0	0	0	0	0
			2. Financ. Comunitário	22 265	15 586	0	0	0	37 851
			3. Financ. Regional	0	0	0	0	0	0
TOTAL DO PROJECTO 51840				22 265	15 586	0	0	0	37 851
51871 - CENTRO DE PROVAS DOS VINHOS MADEIRAS E DAS BEBIDAS ESPIRITUOSAS	IVBAM	2018 - 2019							
			2. Financ. Comunitário	0	0	56 667	0	0	56 667
			3. Financ. Regional	0	0	10 000	0	0	10 000
TOTAL DO PROJECTO 51871				0	0	66 667	0	0	66 667
51874 - MADEIRA WINE CONGRESS	IVBAM	2018 - 2018							
			2. Financ. Comunitário	0	0	0	0	0	0
			3. Financ. Regional	0	0	0	0	0	0
TOTAL DO PROJECTO 51874				0	0	0	0	0	0

Mapa VIII - Investimento por Programas, Medidas, Projetos e Fontes de Financiamento

Ministério/Programa/Medida	Entidade responsável	Ano Início / Ano Fim	Fontes Financiamento	PROGRAMAÇÃO FINANCEIRA PLURIANUAL					
				Execução Anos Anteriores	2018 Pagamentos	2019	2020	Anos Seguintes	TOTAL
SECRETARIA REGIONAL DE AGRICULTURA E PESCAS									
051 - ATIVIDADES TRADICIONAIS									
030 - AGRICULTURA, DESENVOLVIMENTO RURAL E FLORESTAS									
51876 - RELOCALIZAÇÃO DA ADEGA DE SAO VICENTE	IVBAM	2018 - 2018							
			2. Financ. Comunitário	0	0	0	0	0	0
			3. Financ. Regional	0	0	0	0	0	0
TOTAL DO PROJECTO 51876				0	0	0	0	0	0
51880 - EMPREITADA DE REMODELAÇÃO DO CENTRO DE ABATE DA MADEIRA	CARAM, EPERAM	2018 - 2018							
			3. Financ. Regional	0	451 471	0	0	0	451 471
TOTAL DO PROJECTO 51880				0	451 471	0	0	0	451 471
51895 - VALORIZAÇÃO DE PLANTAS ENDÉMICAS DA MADEIRA	DRA	2018 - 2020							
			2. Financ. Comunitário	0	0	24 103	9 330	0	33 433
			3. Financ. Regional	0	0	4 254	1 647	0	5 901
TOTAL DO PROJECTO 51895				0	0	28 357	10 977	0	39 334
51943 - DISNITRIFICAÇÃO DO EFLUENTE FINAL DA ETAR DO CARAM	CARAM, EPERAM	2018 - 2018							
			2. Financ. Comunitário	0	0	0	0	0	0
			3. Financ. Regional	0	0	0	0	0	0
TOTAL DO PROJECTO 51943				0	0	0	0	0	0
51945 - CONSTRUÇÃO DO CAMINHO AGRÍCOLA DO CURRAL JANGÃO ç RIBEIRA BRAVA	DRA	2018 - 2019							
			2. Financ. Comunitário	0	0	1 220 000	0	0	1 220 000
			3. Financ. Regional	0	0	0	0	0	0
TOTAL DO PROJECTO 51945				0	0	1 220 000	0	0	1 220 000

Mapa VIII - Investimento por Programas, Medidas, Projetos e Fontes de Financiamento

Ministério/Programa/Medida	Entidade responsável	Ano Início / Ano Fim	Fontes Financiamento	PROGRAMAÇÃO FINANCEIRA PLURIANUAL					
				Execução Anos Anteriores	2018 Pagamentos	2019	2020	Anos Seguintes	TOTAL
SECRETARIA REGIONAL DE AGRICULTURA E PESCAS									
051 - ATIVIDADES TRADICIONAIS									
030 - AGRICULTURA, DESENVOLVIMENTO RURAL E FLORESTAS									
51978 - CAMINHO AGRÍCOLA DAS AREIAS	DRA	2018 - 2019							
			2. Financ. Comunitário	0	0	907 456	0	0	907 456
			3. Financ. Regional	0	0	160 139	0	0	160 139
TOTAL DO PROJECTO 51978				0	0	1 067 595	0	0	1 067 595
51979 - CAMINHO DAS GINJAS-PAUL DA SERRA	DRA	2018 - 2019							
			2. Financ. Comunitário	0	0	5 337 322	0	0	5 337 322
			3. Financ. Regional	0	0	954 556	0	0	954 556
TOTAL DO PROJECTO 51979				0	0	6 291 878	0	0	6 291 878
51990 - RECUPERAÇÃO E ADAPTAÇÃO DO EDIFICADO DE APOIO À ESTAÇÃO ZOOTÉCNICA DA MADEIRA	DRA	2018 - 2019							
			2. Financ. Comunitário	0	0	0	0	0	0
			3. Financ. Regional	0	0	0	0	0	0
TOTAL DO PROJECTO 51990				0	0	0	0	0	0
52071 - BENEFICIAÇÃO DO CAMINHO REAL DA CALHETA	DRA	2018 - 2019							
			2. Financ. Comunitário	0	0	2 280 978	0	0	2 280 978
			3. Financ. Regional	0	0	402 525	0	0	402 525
TOTAL DO PROJECTO 52071				0	0	2 683 503	0	0	2 683 503
52076 - CENTRO INTERPRETATIVO DA FLOR DA MADEIRA	DRA	2018 - 2019							
			2. Financ. Comunitário	0	0	1 999 906	0	0	1 999 906
			3. Financ. Regional	0	0	1 137 202	0	0	1 137 202
TOTAL DO PROJECTO 52076				0	0	3 137 108	0	0	3 137 108
TOTAL DA MEDIDA				16 574 422	7 206 154	22 054 594	6 601 447	10 605 000	67 444 697

Mapa VIII - Investimento por Programas, Medidas, Projetos e Fontes de Financiamento

Ministério/Programa/Medida	Entidade responsável	Ano Início / Ano Fim	Fontes Financiamento	PROGRAMAÇÃO FINANCEIRA PLURIANUAL					
				Execução Anos Anteriores	2018 Pagamentos	2019	2020	Anos Seguintes	TOTAL
SECRETARIA REGIONAL DE AGRICULTURA E PESCAS									
051 - ATIVIDADES TRADICIONAIS									
031 - POTENCIAR A ECONOMIA DO MAR (PESCA E AQUICULTURA)									
50010 - APOIO A FROTA PESQUEIRA E A INDUSTRIA-DRP	DRP	2013 - 2020	3. Financ. Regional	882 208	175 617	268 600	269 600	0	1 596 025
TOTAL DO PROJECTO 50010				882 208	175 617	268 600	269 600	0	1 596 025
50018 - INVESTIGACAO APLICADA AS PESCAS E A AQUACULTURA	DRP	2013 - 2020	3. Financ. Regional	67 599	2 722	41 000	41 000	0	152 321
TOTAL DO PROJECTO 50018				67 599	2 722	41 000	41 000	0	152 321
50028 - BASBLACK II ESTUDO BIOLOG PESCARIAS PEIXE ESPADA PRETO	DRP	2013 - 2020	3. Financ. Regional	56 472	3 310	29 300	29 300	0	118 382
TOTAL DO PROJECTO 50028				56 472	3 310	29 300	29 300	0	118 382
50030 - PROGRAMA DE RECOLHA DE DADOS-DRP	DRP	2013 - 2020	2. Financ. Comunitário	53 563	11 720	50 400	50 400	0	187 689
			3. Financ. Regional	29 583	2 930	12 600	12 600	0	57 713
TOTAL DO PROJECTO 50030				83 146	14 649	63 000	63 000	0	245 402
50038 - CENTRO DE AQUACULTURA DA CALHETA	DRP	2013 - 2020	3. Financ. Regional	165 017	32 270	53 000	53 000	0	303 288
TOTAL DO PROJECTO 50038				165 017	32 270	53 000	53 000	0	303 288
50068 - MODERNIZACAO DAS LOTAS E ENTREPOSTOS FRIGORIFICOS	DRP	2013 - 2020	1. Financ. Nacional	22 090	0	0	0	0	22 090
			3. Financ. Regional	654 723	147 955	150 700	147 700	0	1 101 078
TOTAL DO PROJECTO 50068				676 813	147 955	150 700	147 700	0	1 123 168

Mapa VIII - Investimento por Programas, Medidas, Projetos e Fontes de Financiamento

Ministério/Programa/Medida	Entidade responsável	Ano Início / Ano Fim	Fontes Financiamento	PROGRAMAÇÃO FINANCEIRA PLURIANUAL					
				Execução Anos Anteriores	2018 Pagamentos	2019	2020	Anos Seguintes	TOTAL
SECRETARIA REGIONAL DE AGRICULTURA E PESCAS									
051 - ATIVIDADES TRADICIONAIS									
031 - POTENCIAR A ECONOMIA DO MAR (PESCA E AQUICULTURA)									
51055 - CAPM - CONTROLO DA ATIVIDADE DA PESCA E MERCADOS	DRP	2014 - 2020	3. Financ. Regional	11 589	1 785	13 400	13 400	0	40 174
TOTAL DO PROJECTO 51055				11 589	1 785	13 400	13 400	0	40 174
51195 - COMPARTICIPAÇÃO DA ADMINISTRAÇÃO PÚBLICA REGIONAL EM PROJETOS PRIVADOS NO ÂMBITO DO FEAMP 2014-2020	DRP	2015 - 2020	3. Financ. Regional	0	141 065	620 000	620 000	0	1 381 065
TOTAL DO PROJECTO 51195				0	141 065	620 000	620 000	0	1 381 065
51431 - MODERNIZAÇÃO DO CENTRO MARÍCULTURA DA CALHETA	DRP	2016 - 2019	1. Financ. Nacional	0	0	10 000	0	0	10 000
			2. Financ. Comunitário	0	361	60 000	0	0	60 361
			3. Financ. Regional	0	120	10 000	0	0	10 120
TOTAL DO PROJECTO 51431				0	482	80 000	0	0	80 482
51433 - REPREFILAMENTO DO CAIS DO PORTO DO CANIÇAL	DRP	2016 - 2018	1. Financ. Nacional	177 681	44 248	0	0	0	221 929
			2. Financ. Comunitário	537 490	132 745	0	0	0	670 235
			3. Financ. Regional	2 787	0	0	0	0	2 787
TOTAL DO PROJECTO 51433				717 958	176 993	0	0	0	894 951
51434 - REABILITAÇÃO DA LOTA DO FUNCHAL	DRP	2016 - 2019	1. Financ. Nacional	21 323	3 956	625 000	0	0	650 278
			2. Financ. Comunitário	117 454	11 868	1 875 000	0	0	2 004 321
			3. Financ. Regional	33 518	0	0	0	0	33 518
TOTAL DO PROJECTO 51434				172 295	15 823	2 500 000	0	0	2 688 118

Mapa VIII - Investimento por Programas, Medidas, Projetos e Fontes de Financiamento

Ministério/Programa/Medida	Entidade responsável	Ano Início / Ano Fim	Fontes Financiamento	PROGRAMAÇÃO FINANCEIRA PLURIANUAL					
				Execução Anos Anteriores	2018 Pagamentos	2019	2020	Anos Seguintes	TOTAL
SECRETARIA REGIONAL DE AGRICULTURA E PESCAS									
051 - ATIVIDADES TRADICIONAIS									
031 - POTENCIAR A ECONOMIA DO MAR (PESCA E AQUICULTURA)									
51435 - REMODELAÇÃO POSTO REÇEPÇÃO DE PESCADO DO PORTO MONIZ	DRP	2016 - 2018							
			1. Financ. Nacional	64 244	6 203	0	0	0	70 447
			2. Financ. Comunitário	192 732	18 746	0	0	0	211 478
			3. Financ. Regional	0	46	0	0	0	46
TOTAL DO PROJECTO 51435				256 976	24 995	0	0	0	281 970
51437 - GESTÃO INTEGRADA DAS LOTAS E ENTREPOSTOS FRIGORÍFICOS	DRP	2016 - 2020							
			2. Financ. Comunitário	0	0	93 300	75 000	0	168 300
			3. Financ. Regional	0	0	31 100	25 000	0	56 100
TOTAL DO PROJECTO 51437				0	0	124 400	100 000	0	224 400
51444 - CONTROLO E VIGILÂNCIA DO MAR (CVMAR)	DRP	2016 - 2020							
			2. Financ. Comunitário	10 554	720	43 200	43 200	0	97 674
			3. Financ. Regional	2 163	80	4 800	4 800	0	11 843
TOTAL DO PROJECTO 51444				12 717	800	48 000	48 000	0	109 517
51677 - REMODELAÇÃO DO ENTREPOSTO FRIGORÍFICO DO FUNCHAL	DRP	2017 - 2019							
			1. Financ. Nacional	0	0	10 000	0	0	10 000
			2. Financ. Comunitário	0	0	30 000	0	0	30 000
			3. Financ. Regional	0	0	0	0	0	0
TOTAL DO PROJECTO 51677				0	0	40 000	0	0	40 000

Mapa VIII - Investimento por Programas, Medidas, Projetos e Fontes de Financiamento

Ministério/Programa/Medida	Entidade responsável	Ano Início / Ano Fim	Fontes Financiamento	PROGRAMAÇÃO FINANCEIRA PLURIANUAL						
				Execução Anos Anteriores	2018 Pagamentos	2019	2020	Anos Seguintes	TOTAL	
SECRETARIA REGIONAL DE AGRICULTURA E PISCAS 051 - ATIVIDADES TRADICIONAIS 031 - POTENCIAR A ECONOMIA DO MAR (PESCA E AQUICULTURA) 51678 - REMODELAÇÃO DA LOTA DO CANIÇAL	DRP	2017 - 2019	1. Financ. Nacional	0	6 092	30 500	0	0	36 592	
			2. Financ. Comunitário	0	18 277	91 500	0	0	109 777	
			3. Financ. Regional	0	0	0	0	0	0	
			TOTAL DO PROJECTO 51678	0	24 370	122 000	0	0	146 370	
	51680 - REMODELAÇÃO DO ENTREPOSTO FRIGORÍFICO DO CANIÇAL	DRP	2017 - 2019	1. Financ. Nacional	0	0	61 000	0	0	61 000
				2. Financ. Comunitário	0	0	183 000	0	0	183 000
				3. Financ. Regional	0	0	0	0	0	0
				TOTAL DO PROJECTO 51680	0	0	244 000	0	0	244 000
	51681 - REMODELAÇÃO DO VARADOURO E PORTO DO PAUL DO MAR	DRP	2017 - 2018	2. Financ. Comunitário	3 660	2 562	0	0	0	6 221
				3. Financ. Regional	1 220	854	0	0	0	2 074
TOTAL DO PROJECTO 51681				4 879	3 416	0	0	0	8 295	
51885 - REMODELAÇÃO DA LOTA DO PORTO SANTO				DRP	2018 - 2019	1. Financ. Nacional	0	0	70 000	0
51885 - REMODELAÇÃO DA LOTA DO PORTO SANTO	DRP	2018 - 2019	2. Financ. Comunitário	0	0	210 000	0	0	210 000	
			TOTAL DO PROJECTO 51885	0	0	280 000	0	0	280 000	
TOTAL DA MEDIDA				3 107 669	766 252	4 677 400	1 385 000	0	9 957 926	

Mapa VIII - Investimento por Programas, Medidas, Projetos e Fontes de Financiamento

Ministério/Programa/Medida	Entidade responsável	Ano Início / Ano Fim	Fontes Financiamento	PROGRAMAÇÃO FINANCEIRA PLURIANUAL					
				Execução Anos Anteriores	2018 Pagamentos	2019	2020	Anos Seguintes	TOTAL
SECRETARIA REGIONAL DE AGRICULTURA E PESCAS									
051 - ATIVIDADES TRADICIONAIS									
032 - REFORÇO DO DESENVOLVIMENTO ZOOTÉCNICO									
50047 - EPIDEMIOVIGILANCIA DE ZOONOSES-DRADR	DRA	2013 - 2020							
			2. Financ. Comunitário	0	0	0	0	0	0
			3. Financ. Regional	23 487	3 533	47 200	52 300	0	126 519
TOTAL DO PROJECTO 50047				23 487	3 533	47 200	52 300	0	126 519
50048 - APOIO AS ACOES DE INSPECAO VETERINARIA-DRADR	DRA	2013 - 2020							
			3. Financ. Regional	220 922	14 066	32 060	32 560	0	299 608
TOTAL DO PROJECTO 50048				220 922	14 066	32 060	32 560	0	299 608
TOTAL DA MEDIDA				244 409	17 599	79 260	84 860	0	426 128
TOTAL DO PROGRAMA				19 926 499	7 990 005	26 811 254	8 071 307	10 605 000	77 828 751

Mapa VIII - Investimento por Programas, Medidas, Projetos e Fontes de Financiamento

Ministério/Programa/Medida	Entidade responsável	Ano Início / Ano Fim	Fontes Financiamento	PROGRAMAÇÃO FINANCEIRA PLURIANUAL					
				Execução Anos Anteriores	2018 Pagamentos	2019	2020	Anos Seguintes	TOTAL
SECRETARIA REGIONAL DE AGRICULTURA E PESCAS									
052 - ORDENAMENTO URBANO E TERRITORIAL									
040 - INFRAESTRUTURAS PÚBLICAS									
51667 - BENEFICIAÇÃO DE EDIFÍCIOS E EQUIPAMENTOS DA SRAP	GSSRAP	2017 - 2019							
			1. Financ. Nacional	1 921	0	0	0	0	1 921
			3. Financ. Regional	16 215	33 032	424 000	0	0	473 247
TOTAL DO PROJECTO 51667				18 136	33 032	424 000	0	0	475 168
TOTAL DA MEDIDA				18 136	33 032	424 000	0	0	475 168
TOTAL DO PROGRAMA				18 136	33 032	424 000	0	0	475 168

Mapa VIII - Investimento por Programas, Medidas, Projetos e Fontes de Financiamento

Ministério/Programa/Medida	Entidade responsável	Ano Início / Ano Fim	Fontes Financiamento	PROGRAMAÇÃO FINANCEIRA PLURIANUAL					
				Execução Anos Anteriores	2018 Pagamentos	2019	2020	Anos Seguintes	TOTAL
SECRETARIA REGIONAL DE AGRICULTURA E PESCAS									
055 - ASSISTENCIA TECNICA									
044 - ASSISTÊNCIA TÉCNICA									
50210 - ASSISTENCIA TECNICA DO PRODERAM	GSSRAP	2013 - 2019							
			2. Financ. Comunitário	371 291	113 398	1 650	0	0	486 339
			3. Financ. Regional	378 308	20 011	9 350	0	0	492 185
TOTAL DO PROJECTO 50210				749 598	133 410	11 000	0	0	978 523
51445 - GESTAO E ACOMPANHAMENTO DO PO MAR 2020 - FEAMP	DRP	2016 - 2020							
			2. Financ. Comunitário	4 701	2 506	47 415	47 415	0	102 037
			3. Financ. Regional	1 526	835	15 804	15 804	0	33 969
TOTAL DO PROJECTO 51445				6 227	3 341	63 219	63 219	0	136 006
TOTAL DA MEDIDA				755 826	136 751	74 219	63 219	0	1 114 530
TOTAL DO PROGRAMA				755 826	136 751	74 219	63 219	0	1 114 530
TOTAL DO MINISTÉRIO				26 709 117	9 989 352	28 776 534	9 483 999	10 605 000	85 564 003
TOTAL GERAL				26 709 117	9 989 352	28 776 534	9 483 999	10 605 000	85 564 003
TOTAL CONSOLIDADO				26 709 117	9 989 352	28 776 534	9 483 999	10 605 000	85 564 003



SECRETARIA REGIONAL DO AMBIENTE E RECURSOS NATURAIS

Mapa VIII - Investimento por Programas, Medidas, Projetos e Fontes de Financiamento

Ministério/Programa/Medida	Entidade responsável	Ano Início / Ano Fim	Fontes Financiamento	PROGRAMAÇÃO FINANCEIRA PLURIANUAL					
				Execução Anos Anteriores	2018 Pagamentos	2019	2020	Anos Seguintes	TOTAL
SECRETARIA REGIONAL DO AMBIENTE E RECURSOS NATURAIS									
043 - TURISMO, CULTURA E PATRIMONIO									
008 - PROMOÇÃO E VALORIZAÇÃO DA ATIVIDADE TURÍSTICA									
51190 - PROMOÇÃO E DIVULGAÇÃO DO PRODUTO "MADEIRA"	GSSRA	2015 - 2018							
			1. Financ. Nacional	0	0	0	0	0	0
			2. Financ. Comunitário	39 657	0	0	0	0	39 657
			3. Financ. Regional	45 793	15 104	0	0	0	60 897
TOTAL DO PROJECTO 51190				85 450	15 104	0	0	0	100 554
TOTAL DA MEDIDA				85 450	15 104	0	0	0	100 554
TOTAL DO PROGRAMA				85 450	15 104	0	0	0	100 554

Mapa VIII - Investimento por Programas, Medidas, Projetos e Fontes de Financiamento

Ministério/Programa/Medida	Entidade responsável	Ano Início / Ano Fim	Fontes Financiamento	PROGRAMAÇÃO FINANCEIRA PLURIANUAL					
				Execução Anos Anteriores	2018 Pagamentos	2019	2020	Anos Seguintes	TOTAL
SECRETARIA REGIONAL DO AMBIENTE E RECURSOS NATURAIS									
047 - APERFEIÇOAMENTO E MODERNIZAÇÃO DO SISTEMA ADMINISTRATIVO									
021 - REFORÇO DA CAPACIDADE INSTITUCIONAL E DA EFICIÊNCIA DA ADMINISTRAÇÃO PÚBLICA E DOS SERVIÇOS PÚBLICOS									
51059 - OPERAÇÃO CADASTRAL	DROTA	2014 - 2021	3. Financ. Regional	27 313	65 464	277 000	154 000	32 000	555 777
TOTAL DO PROJECTO 51059				27 313	65 464	277 000	154 000	32 000	555 777
51481 - PLATAFORMA DIGITAL PARA SERVIÇOS GEOGRÁFICOS	DROTA	2016 - 2021	3. Financ. Regional	65 580	51 669	116 674	45 288	5 000	284 211
TOTAL DO PROJECTO 51481				65 580	51 669	116 674	45 288	5 000	284 211
51483 - MONITORIZAÇÃO DO TERRITÓRIO	DROTA	2016 - 2021	3. Financ. Regional	0	0	2 000	2 000	2 000	6 000
TOTAL DO PROJECTO 51483				0	0	2 000	2 000	2 000	6 000
51934 - REDE DE MODERNIZAÇÃO ADMINISTRATIVA DO IFCN IP-RAM	IFCN	2018 - 2019	2. Financ. Comunitário	0	0	743 749	0	0	743 749
			3. Financ. Regional	0	0	131 251	0	0	131 251
TOTAL DO PROJECTO 51934				0	0	875 000	0	0	875 000
TOTAL DA MEDIDA				92 893	117 133	1 270 674	201 288	39 000	1 720 988
TOTAL DO PROGRAMA				92 893	117 133	1 270 674	201 288	39 000	1 720 988

Mapa VIII - Investimento por Programas, Medidas, Projetos e Fontes de Financiamento

Ministério/Programa/Medida	Entidade responsável	Ano Início / Ano Fim	Fontes Financiamento	PROGRAMAÇÃO FINANCEIRA PLURIANUAL					
				Execução Anos Anteriores	2018 Pagamentos	2019	2020	Anos Seguintes	TOTAL
SECRETARIA REGIONAL DO AMBIENTE E RECURSOS NATURAIS									
051 - ATIVIDADES TRADICIONAIS									
030 - AGRICULTURA, DESENVOLVIMENTO RURAL E FLORESTAS									
50194 - AQUISIÇÃO DE EQUIPAMENTO DE APOIO À GESTÃO DE COMBUSTÍVEIS FLORESTAIS E SINALIZAÇÃO DE PONTOS DE ÁGUA - 03-1918	GSSRA	2013 - 2018							
			1. Financ. Nacional	0	208 220	0	0	0	208 220
			2. Financ. Comunitário	6 158	173 618	0	0	0	179 776
			3. Financ. Regional	236 999	319 205	0	0	0	591 784
TOTAL DO PROJECTO 50194				243 157	701 043	0	0	0	979 781
51010 - BENEFICIAÇÃO DE INFRAESTRUTURAS DE APOIO À DETECÇÃO E VIGILÂNCIA DE INCÊNDIOS FLORESTAIS E PROTEÇÃO DA FLORESTA - 03-1884	GSSRA	2014 - 2018							
			1. Financ. Nacional	106 829	381 521	0	0	0	488 351
			2. Financ. Comunitário	0	109 014	0	0	0	109 014
			3. Financ. Regional	245 419	767 453	0	0	0	1 258 291
TOTAL DO PROJECTO 51010				352 248	1 257 989	0	0	0	1 855 656
51013 - INTERVENÇÃO NO MONTADO DO PEREIRO	GSSRA	2014 - 2018							
			1. Financ. Nacional	0	33 443	0	0	0	33 443
			2. Financ. Comunitário	0	0	0	0	0	0
			3. Financ. Regional	0	142 133	0	0	0	142 133
TOTAL DO PROJECTO 51013				0	175 576	0	0	0	175 576
51047 - PICO DO PRADO E PICO DO CURRAL	GSSRA	2014 - 2018							
			1. Financ. Nacional	0	46 213	0	0	0	46 213
			2. Financ. Comunitário	0	0	0	0	0	0
			3. Financ. Regional	0	196 403	0	0	0	196 403
TOTAL DO PROJECTO 51047				0	242 616	0	0	0	242 616

Mapa VIII - Investimento por Programas, Medidas, Projetos e Fontes de Financiamento

Ministério/Programa/Medida	Entidade responsável	Ano Início / Ano Fim	Fontes Financiamento	PROGRAMAÇÃO FINANCEIRA PLURIANUAL					
				Execução Anos Anteriores	2018 Pagamentos	2019	2020	Anos Seguintes	TOTAL
SECRETARIA REGIONAL DO AMBIENTE E RECURSOS NATURAIS									
051 - ATIVIDADES TRADICIONAIS									
030 - AGRICULTURA, DESENVOLVIMENTO RURAL E FLORESTAS									
51048 - RECUPERAÇÃO DE ÁREA ARDIDA NO CHÃO DAS ABOBOREIRAS	GSSRA	2014 - 2018							
			1. Financ. Nacional	0	63 080	0	0	0	63 080
			2. Financ. Comunitário	0	191 275	0	0	0	191 275
			3. Financ. Regional	0	76 813	0	0	0	76 813
TOTAL DO PROJECTO 51048				0	331 168	0	0	0	331 168
51501 - APOIO À EXPLORAÇÃO DO SISTEMA DE REGADIO DA ILHA DA MADEIRA	GSSRA	2016 - 2021							
			3. Financ. Regional	5 043 870	2 960 000	2 960 000	2 960 000	2 960 000	16 883 870
TOTAL DO PROJECTO 51501				5 043 870	2 960 000	2 960 000	2 960 000	2 960 000	16 883 870
51520 - PLANO DE GESTAO FLORESTAL E NOVAS ARBORIZACOES	IFCN	2016 - 2018							
			2. Financ. Comunitário	0	93 288	0	0	0	93 288
			3. Financ. Regional	0	16 463	0	0	0	16 463
TOTAL DO PROJECTO 51520				0	109 750	0	0	0	109 750
51919 - NOVAS ARBORIZACOES PERIMETROS E NUCLEOS FLORESTAIS	IFCN	2018 - 2020							
			2. Financ. Comunitário	0	0	59 500	30 617	0	90 117
			3. Financ. Regional	0	0	10 500	5 403	0	15 903
TOTAL DO PROJECTO 51919				0	0	70 000	36 020	0	106 020
51920 - PRODUÇÃO DE COELHOS BRAVOS EM CATIVEIRO NA ILHA DA MADEIRA E DO PORTO SANTO E BENEFICIAÇÃO DO CENTRO CINEGÉTICO DA CASA VELHA	IFCN	2018 - 2019							
			2. Financ. Comunitário	0	0	216 750	0	0	216 750
			3. Financ. Regional	0	0	38 250	0	0	38 250
TOTAL DO PROJECTO 51920				0	0	255 000	0	0	255 000

Mapa VIII - Investimento por Programas, Medidas, Projetos e Fontes de Financiamento

Ministério/Programa/Medida	Entidade responsável	Ano Início / Ano Fim	Fontes Financiamento	PROGRAMAÇÃO FINANCEIRA PLURIANUAL					
				Execução Anos Anteriores	2018 Pagamentos	2019	2020	Anos Seguintes	TOTAL
SECRETARIA REGIONAL DO AMBIENTE E RECURSOS NATURAIS									
051 - ATIVIDADES TRADICIONAIS									
030 - AGRICULTURA, DESENVOLVIMENTO RURAL E FLORESTAS									
TOTAL DA MEDIDA				5 639 275	5 778 142	3 285 000	2 996 020	2 960 000	20 939 437
031 - POTENCIAR A ECONOMIA DO MAR (PESCA E AQUICULTURA)									
51223 - DIRETIVA QUADRO DA ESTRATÉGIA MARINHA DA RAM	DROTA	2015 - 2021							
			1. Financ. Nacional	76 860	113 448	0	0	0	190 308
			3. Financ. Regional	26 829	14 317	14 000	14 000	14 000	83 146
TOTAL DO PROJECTO 51223				103 689	127 765	14 000	14 000	14 000	273 454
51940 - ACOMIPESC - ANÁLISE DE CONTAMINAÇÃO POR MICROPLÁSTICOS EM PESCADO COMERCIAL	DROTA	2018 - 2019							
			1. Financ. Nacional	0	0	10 000	0	0	10 000
			2. Financ. Comunitário	0	0	40 000	0	0	40 000
TOTAL DO PROJECTO 51940				0	0	50 000	0	0	50 000
TOTAL DA MEDIDA				103 689	127 765	64 000	14 000	14 000	323 454

Mapa VIII - Investimento por Programas, Medidas, Projetos e Fontes de Financiamento

Ministério/Programa/Medida	Entidade responsável	Ano Início / Ano Fim	Fontes Financiamento	PROGRAMAÇÃO FINANCEIRA PLURIANUAL					
				Execução Anos Anteriores	2018 Pagamentos	2019	2020	Anos Seguintes	TOTAL
SECRETARIA REGIONAL DO AMBIENTE E RECURSOS NATURAIS									
051 - ATIVIDADES TRADICIONAIS									
033 - VALORIZAÇÃO DAS FLORESTAS, DA BIODIVERSIDADE E ÁREAS PROTEGIDAS									
50105 - CONSTR.MELH INFR.-ESTR.LAZER EM PARQUES FLORESTAIS	IFCN	2013 - 2018							
			1. Financ. Nacional	264 821	23 895	0	0	0	288 717
			3. Financ. Regional	279 902	0	0	0	0	517 357
TOTAL DO PROJECTO 50105				544 723	23 895	0	0	0	806 073
51279 - LIFE LOBO MARINHO	IFCN	2015 - 2018							
			2. Financ. Comunitário	22 635	17 155	0	0	0	52 529
			3. Financ. Regional	23 293	2 862	0	0	0	27 404
TOTAL DO PROJECTO 51279				45 928	20 017	0	0	0	79 933
51517 - BENEFICIACAO DO VIVEIRO FLORESTAL SALOES	IFCN	2016 - 2020							
			1. Financ. Nacional	0	0	15 000	13 665	0	28 665
			2. Financ. Comunitário	0	0	85 000	77 435	0	162 435
			3. Financ. Regional	0	0	0	0	0	0
TOTAL DO PROJECTO 51517				0	0	100 000	91 100	0	191 100
51518 - BENEFICIACAO VIVEIRO FLORESTAL CASA VELHA	IFCN	2016 - 2020							
			1. Financ. Nacional	0	0	15 000	13 665	0	28 665
			2. Financ. Comunitário	0	0	85 000	77 435	0	162 435
			3. Financ. Regional	0	0	0	0	0	0
TOTAL DO PROJECTO 51518				0	0	100 000	91 100	0	191 100
51567 - LIFE DESENVOLVIMENTO DE CAPACIDADES (LIFE14 CAP/PT/000004)	IFCN	2016 - 2018							
			2. Financ. Comunitário	22 527	22 197	0	0	0	46 643
TOTAL DO PROJECTO 51567				22 527	22 197	0	0	0	46 643

Mapa VIII - Investimento por Programas, Medidas, Projetos e Fontes de Financiamento

Ministério/Programa/Medida	Entidade responsável	Ano Início / Ano Fim	Fontes Financiamento	PROGRAMAÇÃO FINANCEIRA PLURIANUAL					
				Execução Anos Anteriores	2018 Pagamentos	2019	2020	Anos Seguintes	TOTAL
SECRETARIA REGIONAL DO AMBIENTE E RECURSOS NATURAIS									
051 - ATIVIDADES TRADICIONAIS									
033 - VALORIZAÇÃO DAS FLORESTAS, DA BIODIVERSIDADE E ÁREAS PROTEGIDAS									
51580 - RECOVER NATURA - IFCN	IFCN	2016 - 2018							
			2. Financ. Comunitário	27 626	37 628	0	0	0	65 254
			3. Financ. Regional	12 471	26 085	0	0	0	38 557
TOTAL DO PROJECTO 51580				40 097	63 713	0	0	0	103 811
51581 - INSTALAÇÃO DE UM RECIFE ARTIFICIAL NO MAR DA ILHA DO PORTO SANTO, MEDIANTE O AFUNDAMENTO DA CORVETA PEREIRA D'EÇA	IFCN	2016 - 2018							
			1. Financ. Nacional	0	595	0	0	0	595
			2. Financ. Comunitário	239 200	1 784	0	0	0	240 984
			3. Financ. Regional	104 122	0	0	0	0	104 122
TOTAL DO PROJECTO 51581				343 322	2 379	0	0	0	345 701
51585 - RECUPERAÇÃO E CONSERVAÇÃO DE ESPÉCIES E HABITATS NO MACIÇO MONTANHOSO DA MADEIRA - PROJECTO LIFE+ NATUREZA	IFCN	2016 - 2018							
			2. Financ. Comunitário	23 522	0	0	0	0	23 592
			3. Financ. Regional	24 847	0	0	0	0	24 847
TOTAL DO PROJECTO 51585				48 369	0	0	0	0	48 439
51593 - RECUPERAÇÃO, SINALIZAÇÃO DE VEREDAS E VALORIZAÇÃO DO PATRIMÓNIO CULTURAL	IFCN	2016 - 2018							
			1. Financ. Nacional	155 699	322 982	0	0	0	478 681
			2. Financ. Comunitário	0	0	0	0	0	0
			3. Financ. Regional	69 834	0	0	0	0	69 834
TOTAL DO PROJECTO 51593				225 532	322 982	0	0	0	548 514

Mapa VIII - Investimento por Programas, Medidas, Projetos e Fontes de Financiamento

Ministério/Programa/Medida	Entidade responsável	Ano Início / Ano Fim	Fontes Financiamento	PROGRAMAÇÃO FINANCEIRA PLURIANUAL					
				Execução Anos Anteriores	2018 Pagamentos	2019	2020	Anos Seguintes	TOTAL
SECRETARIA REGIONAL DO AMBIENTE E RECURSOS NATURAIS									
051 - ATIVIDADES TRADICIONAIS									
033 - VALORIZAÇÃO DAS FLORESTAS, DA BIODIVERSIDADE E ÁREAS PROTEGIDAS									
51775 - LUMINAVES - CONTAMINAÇÃO LUMINICA E CONSERVAÇÃO NOS ARQUIPÉLAGOS DA MACARONÉSIA	IFCN	2017 - 2019							
			1. Financ. Nacional	0	0	0	0	0	0
			2. Financ. Comunitário	0	7 708	82 873	0	0	90 581
			3. Financ. Regional	0	807	14 627	0	0	15 434
TOTAL DO PROJECTO 51775				0	8 515	97 500	0	0	106 015
51776 - OCEANWEBS - REDES TRÓFICAS OCEÂNICAS	IFCN	2017 - 2019							
			2. Financ. Comunitário	0	5 710	13 770	0	0	19 480
			3. Financ. Regional	0	0	2 430	0	0	2 430
TOTAL DO PROJECTO 51776				0	5 710	16 200	0	0	21 910
51779 - CONTROLO DE VEGETAÇÃO EXOTICA INVASORA NO PERIMETRO FLORESTAL DO PAUL DA SERRA	IFCN	2017 - 2019							
			2. Financ. Comunitário	0	51 765	307 244	0	0	359 009
			3. Financ. Regional	0	9 135	54 220	0	0	63 355
TOTAL DO PROJECTO 51779				0	60 900	361 464	0	0	422 364
51783 - VALCONMAC - VALORIZAÇÃO E CONSERVAÇÃO DOS RECURSOS FLORESTAIS NA MACARONÉSIA	IFCN	2017 - 2019							
			1. Financ. Nacional	5 467	0	0	0	0	5 467
			2. Financ. Comunitário	0	9 463	91 576	0	0	101 039
			3. Financ. Regional	31 429	0	16 160	0	0	47 589
TOTAL DO PROJECTO 51783				36 897	9 463	107 736	0	0	154 095

Mapa VIII - Investimento por Programas, Medidas, Projetos e Fontes de Financiamento

Ministério/Programa/Medida	Entidade responsável	Ano Início / Ano Fim	Fontes Financiamento	PROGRAMAÇÃO FINANCEIRA PLURIANUAL					
				Execução Anos Anteriores	2018 Pagamentos	2019	2020	Anos Seguintes	TOTAL
SECRETARIA REGIONAL DO AMBIENTE E RECURSOS NATURAIS									
051 - ATIVIDADES TRADICIONAIS									
033 - VALORIZAÇÃO DAS FLORESTAS, DA BIODIVERSIDADE E ÁREAS PROTEGIDAS									
51789 - INCÊNDIOS AGOSTO 2016	IFCN	2017 - 2018							
			1. Financ. Nacional	0	0	0	0	0	0
			2. Financ. Comunitário	0	10 767	0	0	0	10 767
			3. Financ. Regional	0	1 900	0	0	0	1 900
TOTAL DO PROJECTO 51789				0	12 667	0	0	0	12 667
51792 - CRIAÇÃO DE RECIFES ARTIFICIAIS	IFCN	2017 - 2018							
			1. Financ. Nacional	0	125 294	0	0	0	125 294
			2. Financ. Comunitário	0	375 882	0	0	0	375 882
			3. Financ. Regional	0	0	0	0	0	0
TOTAL DO PROJECTO 51792				0	501 176	0	0	0	501 176
51793 - REQUALIFICAÇÃO DOS PARQUES FLORESTAIS DAS QUEIMADAS E DO RIBEIRO FRIO	IFCN	2017 - 2018							
			1. Financ. Nacional	0	38 970	0	0	0	38 970
			2. Financ. Comunitário	0	480 416	0	0	0	480 416
			3. Financ. Regional	594	45 809	0	0	0	46 492
TOTAL DO PROJECTO 51793				594	565 195	0	0	0	565 878
51821 - CUSTÓDIA DO TERRITÓRIO E ECOTURISMO NA MACARONÉSIA	IFCN	2017 - 2019							
			2. Financ. Comunitário	0	32 024	43 866	0	0	75 890
			3. Financ. Regional	9 229	5 637	7 791	0	0	22 887
TOTAL DO PROJECTO 51821				9 229	37 662	51 657	0	0	98 777

Mapa VIII - Investimento por Programas, Medidas, Projetos e Fontes de Financiamento

Ministério/Programa/Medida	Entidade responsável	Ano Início / Ano Fim	Fontes Financiamento	PROGRAMAÇÃO FINANCEIRA PLURIANUAL					
				Execução Anos Anteriores	2018 Pagamentos	2019	2020	Anos Seguintes	TOTAL
SECRETARIA REGIONAL DO AMBIENTE E RECURSOS NATURAIS									
051 - ATIVIDADES TRADICIONAIS									
033 - VALORIZAÇÃO DAS FLORESTAS, DA BIODIVERSIDADE E ÁREAS PROTEGIDAS									
51918 - VOLRISKMAC - FORTALECIMENTO DAS CAPACIDADES DE I&D+I PARA A MONITORIZAÇÃO DA ATIVIDADE VULCÂNICA NA MACARONÉSIA	IFCN	2018 - 2019	2. Financ. Comunitário	0	16 078	9 273	0	0	25 351
			3. Financ. Regional	0	2 837	1 636	0	0	4 473
TOTAL DO PROJECTO 51918				0	18 915	10 909	0	0	29 824
51921 - PLANO ESTRATÉGICO FITOSSANITÁRIO FLORESTAL (PEFF)	IFCN	2018 - 2019	2. Financ. Comunitário	0	0	33 787	0	0	33 787
			3. Financ. Regional	0	0	5 962	0	0	5 962
TOTAL DO PROJECTO 51921				0	0	39 749	0	0	39 749
51922 - BENEFICIAÇÃO DO COBERTO FLORESTAL DO FANAL	IFCN	2018 - 2019	2. Financ. Comunitário	0	0	79 475	0	0	79 475
			3. Financ. Regional	0	0	14 025	0	0	14 025
TOTAL DO PROJECTO 51922				0	0	93 500	0	0	93 500
51923 - BENEFICIAÇÃO DO COBERTO FLORESTAL DO PERÍMETRO FLORESTAL DO POISO	IFCN	2018 - 2020	2. Financ. Comunitário	0	0	85 000	80 325	0	165 325
			3. Financ. Regional	0	0	15 000	14 175	0	29 175
TOTAL DO PROJECTO 51923				0	0	100 000	94 500	0	194 500
51924 - BENEFICIAÇÃO DO COBERTO FLORESTAL DA TERRA CHÃ	IFCN	2018 - 2020	2. Financ. Comunitário	0	0	127 500	122 400	0	249 900
			3. Financ. Regional	0	0	22 500	21 600	0	44 100
TOTAL DO PROJECTO 51924				0	0	150 000	144 000	0	294 000

Mapa VIII - Investimento por Programas, Medidas, Projetos e Fontes de Financiamento

Ministério/Programa/Medida	Entidade responsável	Ano Início / Ano Fim	Fontes Financiamento	PROGRAMAÇÃO FINANCEIRA PLURIANUAL					
				Execução Anos Anteriores	2018 Pagamentos	2019	2020	Anos Seguintes	TOTAL
SECRETARIA REGIONAL DO AMBIENTE E RECURSOS NATURAIS									
051 - ATIVIDADES TRADICIONAIS									
033 - VALORIZAÇÃO DAS FLORESTAS, DA BIODIVERSIDADE E ÁREAS PROTEGIDAS									
51925 - CONSERVAÇÃO DE RECURSOS GENÉTICOS FLORESTAIS NA MADEIRA	IFCN	2018 - 2022							
			2. Financ. Comunitário	0	0	19 125	21 250	42 500	82 875
			3. Financ. Regional	0	0	3 375	3 750	7 500	14 625
TOTAL DO PROJECTO 51925				0	0	22 500	25 000	50 000	97 500
51926 - INTERVENÇÃO E DINAMIZAÇÃO DO ESPAÇO JARDIM BOTÂNICO DA MADEIRA ENG.º RUI VIEIRA	IFCN	2018 - 2020							
			2. Financ. Comunitário	0	0	255 000	170 000	0	425 000
			3. Financ. Regional	0	3 038	45 000	30 000	0	78 038
TOTAL DO PROJECTO 51926				0	3 038	300 000	200 000	0	503 038
51927 - BIOS 2020 - AVALIAÇÃO, SENSIBILIZAÇÃO E MONITORIZAÇÃO DA BIODIVERSIDADE MACARONÉSICA	IFCN	2018 - 2020							
			2. Financ. Comunitário	0	0	140 250	44 625	0	184 875
			3. Financ. Regional	0	0	24 750	7 875	0	32 625
TOTAL DO PROJECTO 51927				0	0	165 000	52 500	0	217 500
51928 - GESTÃO ESTRATÉGICA DE ESPÉCIES INVASORAS NA MACARONÉSIA (STIGMA)	IFCN	2018 - 2020							
			2. Financ. Comunitário	0	0	115 600	61 625	0	177 225
			3. Financ. Regional	0	0	20 400	10 875	0	31 275
TOTAL DO PROJECTO 51928				0	0	136 000	72 500	0	208 500
51929 - PROSPEÇÃO DE ORGANISMOS BIÓTICOS NOCIVOS	IFCN	2018 - 2018							
			2. Financ. Comunitário	0	45 038	0	0	0	45 038
			3. Financ. Regional	0	12 900	0	0	0	12 900
TOTAL DO PROJECTO 51929				0	57 938	0	0	0	57 938

Mapa VIII - Investimento por Programas, Medidas, Projetos e Fontes de Financiamento

Ministério/Programa/Medida	Entidade responsável	Ano Início / Ano Fim	Fontes Financiamento	PROGRAMAÇÃO FINANCEIRA PLURIANUAL					
				Execução Anos Anteriores	2018 Pagamentos	2019	2020	Anos Seguintes	TOTAL
SECRETARIA REGIONAL DO AMBIENTE E RECURSOS NATURAIS									
051 - ATIVIDADES TRADICIONAIS									
033 - VALORIZAÇÃO DAS FLORESTAS, DA BIODIVERSIDADE E ÁREAS PROTEGIDAS									
51965 - INSTALAÇÃO DE REDE HÍDRICA NO CAMINHO DOS PRETOS	IFCN	2018 - 2019							
			2. Financ. Comunitário	0	0	0	0	0	0
			3. Financ. Regional	0	0	0	0	0	0
TOTAL DO PROJECTO 51965				0	0	0	0	0	0
51966 - BENEFICIAÇÃO FLORESTAL DO PICO DO CARDO	IFCN	2018 - 2020							
			2. Financ. Comunitário	0	0	0	0	0	0
			3. Financ. Regional	0	0	0	0	0	0
TOTAL DO PROJECTO 51966				0	0	0	0	0	0
51967 - BENEFICIAÇÃO E RECUPERAÇÃO DA REDE DE PERCURSOS PÉDESTRES DO RABAÇAL	IFCN	2018 - 2019							
			2. Financ. Comunitário	0	0	0	0	0	0
			3. Financ. Regional	0	0	0	0	0	0
TOTAL DO PROJECTO 51967				0	0	0	0	0	0
51968 - RECUPERAÇÃO PAISAGISTICA DE 32,18 HECTARES AO CAMINHO DOS PRETOS	IFCN	2018 - 2020							
			2. Financ. Comunitário	0	0	0	0	0	0
			3. Financ. Regional	0	0	0	0	0	0
TOTAL DO PROJECTO 51968				0	0	0	0	0	0
51969 - REDE DE FAIXAS DE GESTÃO DE COMBUSTÍVEIS e INTERVENÇÃO EM 550 HA	IFCN	2018 - 2019							
			2. Financ. Comunitário	0	0	0	0	0	0
			3. Financ. Regional	0	0	0	0	0	0
TOTAL DO PROJECTO 51969				0	0	0	0	0	0

Mapa VIII - Investimento por Programas, Medidas, Projetos e Fontes de Financiamento

Ministério/Programa/Medida	Entidade responsável	Ano Início / Ano Fim	Fontes Financiamento	PROGRAMAÇÃO FINANCEIRA PLURIANUAL					
				Execução Anos Anteriores	2018 Pagamentos	2019	2020	Anos Seguintes	TOTAL
SECRETARIA REGIONAL DO AMBIENTE E RECURSOS NATURAIS									
051 - ATIVIDADES TRADICIONAIS									
033 - VALORIZAÇÃO DAS FLORESTAS, DA BIODIVERSIDADE E ÁREAS PROTEGIDAS									
51993 - RECUPERAÇÃO E SINALIZAÇÃO DE ZONAS DE LAZER E DE PERCURSOS PEDESTRES RECOMENDADOS NA RAM	IFCN	2018 - 2019							
			1. Financ. Nacional	0	10 786	0	0	0	10 786
			2. Financ. Comunitário	0	61 120	0	0	0	61 120
TOTAL DO PROJECTO 51993				0	71 906	0	0	0	71 906
TOTAL DA MEDIDA				1 317 219	1 808 267	1 852 215	770 700	50 000	6 052 152
TOTAL DO PROGRAMA				7 060 183	7 714 175	5 201 215	3 780 720	3 024 000	27 315 043

Mapa VIII - Investimento por Programas, Medidas, Projetos e Fontes de Financiamento

Ministério/Programa/Medida	Entidade responsável	Ano Início / Ano Fim	Fontes Financiamento	PROGRAMAÇÃO FINANCEIRA PLURIANUAL					
				Execução Anos Anteriores	2018 Pagamentos	2019	2020	Anos Seguintes	TOTAL
SECRETARIA REGIONAL DO AMBIENTE E RECURSOS NATURAIS									
052 - ORDENAMENTO URBANO E TERRITORIAL									
034 - ORDENAMENTO URBANO E RURAL									
50080 - ESTUDOS E PLANOS DE GESTAO TERRITORIAL	DROTA	2013 - 2021	3. Financ. Regional	297 126	0	7 000	67 864	12 500	384 490
TOTAL DO PROJECTO 50080				297 126	0	7 000	67 864	12 500	384 490
51056 - PROJETOS DE INTERVENÇÃO DA ORLA COSTEIRA -PIOC	DROTA	2014 - 2021	1. Financ. Nacional	194 450	234 191	344 000	122 000	1 000	895 641
			3. Financ. Regional	17 748	0	0	0	0	17 748
TOTAL DO PROJECTO 51056				212 198	234 191	344 000	122 000	1 000	913 389
51944 - GERAÇÃO DE ORTOFOTOMAPAS E DO POTRAM	DROTA	2017 - 2019	1. Financ. Nacional	0	134 760	9 944	0	0	144 704
			2. Financ. Comunitário	0	47 431	29 831	0	0	77 262
TOTAL DO PROJECTO 51944				0	182 191	39 775	0	0	221 966
TOTAL DA MEDIDA				509 324	416 383	390 775	189 864	13 500	1 519 845
036 - SOLO E PAISAGEM									
50005 - GESTAO E MONITORIZACAO INFRAESTRUTURAS AMBIENTAIS	DROTA	2013 - 2021	1. Financ. Nacional	0	47 699	0	0	0	47 699
			2. Financ. Comunitário	19 599	272 721	1 000	1 000	1 000	295 320
			3. Financ. Regional	297 355	105 311	86 000	59 000	60 000	607 666
TOTAL DO PROJECTO 50005				316 954	425 731	87 000	60 000	61 000	950 685
TOTAL DA MEDIDA				316 954	425 731	87 000	60 000	61 000	950 685

Mapa VIII - Investimento por Programas, Medidas, Projetos e Fontes de Financiamento

Ministério/Programa/Medida	Entidade responsável	Ano Início / Ano Fim	Fontes Financiamento	PROGRAMAÇÃO FINANCEIRA PLURIANUAL					
				Execução Anos Anteriores	2018 Pagamentos	2019	2020	Anos Seguintes	TOTAL
SECRETARIA REGIONAL DO AMBIENTE E RECURSOS NATURAIS									
052 - ORDENAMENTO URBANO E TERRITORIAL									
037 - GOVERNAÇÃO E ADMINISTRAÇÃO DO TERRITÓRIO									
50073 - SISTEMA INFORMATIVO AMBIENTAL-DRAMB	DROTA	2013 - 2021							
			1. Financ. Nacional	0	16 995	0	0	0	16 995
			3. Financ. Regional	491 782	27 833	70 800	70 800	70 800	732 015
TOTAL DO PROJECTO 50073				491 782	44 828	70 800	70 800	70 800	749 010
50077 - PROGRAMAS AMBIENTAIS	DROTA	2013 - 2021							
			2. Financ. Comunitário	0	0	0	0	0	0
			3. Financ. Regional	43 292	3 368	8 900	8 900	8 900	73 360
TOTAL DO PROJECTO 50077				43 292	3 368	8 900	8 900	8 900	73 360
51741 - CTEIA - COMPETÊNCIAS TÉCNICAS E ESTRUTURAÇÃO DA INSPEÇÃO AMBIENTAL	DROTA	2017 - 2021							
			3. Financ. Regional	162	2 387	5 000	5 000	5 000	17 549
TOTAL DO PROJECTO 51741				162	2 387	5 000	5 000	5 000	17 549
51930 - ABASTECIMENTO DA REDE HÍDRICA DE COMBATE A INCÊNDIOS NAS SERRAS DE SANTO ANTÔNIO E SÃO ROQUE	IFCN	2018 - 2020							
			2. Financ. Comunitário	0	0	297 500	276 250	0	573 750
			3. Financ. Regional	0	0	52 500	48 750	0	101 250
TOTAL DO PROJECTO 51930				0	0	350 000	325 000	0	675 000
51932 - GESTÃO DE ESPAÇOS VERDES E ÁREAS CLASSIFICADAS	IFCN	2018 - 2020							
			2. Financ. Comunitário	0	0	850 000	820 760	0	1 670 760
			3. Financ. Regional	0	0	150 000	144 840	0	294 840
TOTAL DO PROJECTO 51932				0	0	1 000 000	965 600	0	1 965 600
TOTAL DA MEDIDA				535 236	50 583	1 434 700	1 375 300	84 700	3 480 519

Mapa VIII - Investimento por Programas, Medidas, Projetos e Fontes de Financiamento

Ministério/Programa/Medida	Entidade responsável	Ano Início / Ano Fim	Fontes Financiamento	PROGRAMAÇÃO FINANCEIRA PLURIANUAL					
				Execução Anos Anteriores	2018 Pagamentos	2019	2020	Anos Seguintes	TOTAL
SECRETARIA REGIONAL DO AMBIENTE E RECURSOS NATURAIS									
052 - ORDENAMENTO URBANO E TERRITORIAL									
038 - GOVERNAÇÃO E ADMINISTRAÇÃO DAS ÁREAS COSTEIRAS E DO ESPAÇO MARÍTIMO									
51713 - PLASMAR e BASES PARA A PLANIFICAÇÃO SUSTENTÁVEL DAS ÁREAS MARINHAS NA MACARONÉSIA	DROTA	2017 - 2021							
			1. Financ. Nacional	0	1 500	0	0	0	1 500
			2. Financ. Comunitário	10 617	9 055	12 070	1 700	1 700	35 142
			3. Financ. Regional	1 755	98	2 130	300	300	4 583
TOTAL DO PROJECTO 51713				12 372	10 652	14 200	2 000	2 000	41 224
51720 - MIMAR - MONITORIZAÇÃO E MITIGAÇÃO DE ESPÉCIES MARINHAS NÃO INDÍGENAS	DROTA	2017 - 2019							
			2. Financ. Comunitário	532	0	5 525	0	0	6 057
			3. Financ. Regional	94	0	975	0	0	1 069
TOTAL DO PROJECTO 51720				626	0	6 500	0	0	7 126
51941 - PO-CET PLANO DE ORDENAMENTO DO SÍTIO DE IMPORTÂNCIA COMUNITÁRIA - CETÁCEOS	DROTA	2018 - 2019							
			1. Financ. Nacional	0	0	10 000	0	0	10 000
			2. Financ. Comunitário	0	0	40 000	0	0	40 000
TOTAL DO PROJECTO 51941				0	0	50 000	0	0	50 000
51942 - MARSP - ORDENAMENTO DO ESPAÇO MARÍTIMO	DROTA	2018 - 2019							
			1. Financ. Nacional	0	19 523	0	0	0	19 523
			2. Financ. Comunitário	0	79 156	114 375	0	0	193 531
			3. Financ. Regional	0	266	38 125	0	0	38 391
TOTAL DO PROJECTO 51942				0	98 945	152 500	0	0	251 445
TOTAL DA MEDIDA				12 998	109 598	223 200	2 000	2 000	349 796

Mapa VIII - Investimento por Programas, Medidas, Projetos e Fontes de Financiamento

Ministério/Programa/Medida	Entidade responsável	Ano Início / Ano Fim	Fontes Financiamento	PROGRAMAÇÃO FINANCEIRA PLURIANUAL					
				Execução Anos Anteriores	2018 Pagamentos	2019	2020	Anos Seguintes	TOTAL
SECRETARIA REGIONAL DO AMBIENTE E RECURSOS NATURAIS									
052 - ORDENAMENTO URBANO E TERRITORIAL									
039 - ACESSIBILIDADE E USUFRUTO DO MAR									
51480 - MISTIC SEAS - ALCANÇAR UMA BASE COMUM DE CRITÉRIOS E METODOLOGIAS PARA A MONITORIZAÇÃO DA BIODIVERSIDADE MARINHA NA MACARONÉSIA	DROTA	2016 - 2019	2. Financ. Comunitário	63 692	37 819	19 900	0	0	179 569
TOTAL DO PROJECTO 51480				63 692	37 819	19 900	0	0	179 569
51482 - MARAM - POLUIÇÃO ZERO NO MAR DA RAM	DROTA	2016 - 2021	1. Financ. Nacional	0	5 551	0	0	0	5 551
			2. Financ. Comunitário	0	0	0	0	0	0
			3. Financ. Regional	24 034	627	21 300	20 300	20 300	86 561
TOTAL DO PROJECTO 51482				24 034	6 178	21 300	20 300	20 300	92 112
51484 - AOLEM - AÇÕES DE ORDENAMENTO, GESTÃO E MONITORIZAÇÃO DO LITORAL E ESPAÇO MARÍTIMO.	DROTA	2016 - 2021	1. Financ. Nacional	0	42 578	0	0	0	42 578
			2. Financ. Comunitário	0	0	0	0	0	0
			3. Financ. Regional	62 513	25 059	33 000	12 000	12 000	144 572
TOTAL DO PROJECTO 51484				62 513	67 637	33 000	12 000	12 000	187 150
51708 - CLEAN ATLANTIC	DROTA	2017 - 2020	1. Financ. Nacional	0	781	0	0	0	781
			2. Financ. Comunitário	0	6 266	21 420	3 145	0	30 831
			3. Financ. Regional	0	1 307	7 280	1 055	0	9 642
TOTAL DO PROJECTO 51708				0	8 354	28 700	4 200	0	41 254
TOTAL DA MEDIDA				150 240	119 988	102 900	36 500	32 300	500 085
TOTAL DO PROGRAMA				1 524 752	1 122 282	2 238 575	1 663 664	193 500	6 800 930

Mapa VIII - Investimento por Programas, Medidas, Projetos e Fontes de Financiamento

Ministério/Programa/Medida	Entidade responsável	Ano Início / Ano Fim	Fontes Financiamento	PROGRAMAÇÃO FINANCEIRA PLURIANUAL					
				Execução Anos Anteriores	2018 Pagamentos	2019	2020	Anos Seguintes	TOTAL
SECRETARIA REGIONAL DO AMBIENTE E RECURSOS NATURAIS									
053 - PROMOVER A ADAPTAÇÃO AS ALTERAÇÕES CLIMÁTICAS E A PREVENÇÃO E GESTÃO DE RISCOS									
041 - PREVENÇÃO E GESTÃO DE RISCOS NATURAIS E ANTRÓPICOS									
51586 - PLANOS DE REPOVOAMENTO FLORESTAL E CORREÇÃO TORRENCIAL - IFCN	IFCN	2016 - 2027	3. Financ. Regional	70 064	59 757	62 300	62 300	436 100	690 521
TOTAL DO PROJECTO 51586				70 064	59 757	62 300	62 300	436 100	690 521
TOTAL DA MEDIDA				70 064	59 757	62 300	62 300	436 100	690 521
042 - PROMOÇÃO DE INVESTIMENTOS PARA ABORDAR RISCOS ESPECÍFICOS									
51931 - FAIXA DE GESTÃO DE COMBUSTÍVEIS	IFCN	2018 - 2020	1. Financ. Nacional	0	0	0	0	0	0
			2. Financ. Comunitário	0	0	467 500	461 125	0	928 625
			3. Financ. Regional	0	548 561	82 500	81 375	0	712 436
TOTAL DO PROJECTO 51931				0	548 561	550 000	542 500	0	1 641 061
51933 - PROTEÇÃO DAS FLORESTAS CONTRA INCENDIOS	IFCN	2018 - 2020	2. Financ. Comunitário	0	0	498 733	234 816	0	733 549
			3. Financ. Regional	0	0	88 012	41 439	0	129 451
TOTAL DO PROJECTO 51933				0	0	586 745	276 255	0	863 000
51977 - MELHORAR AS CONDIÇÕES DE SOCORRO EM ÁREAS FLORESTAIS DA RAM	IFCN	2018 - 2018	3. Financ. Regional	0	100 297	0	0	0	100 297
TOTAL DO PROJECTO 51977				0	100 297	0	0	0	100 297
TOTAL DA MEDIDA				0	648 858	1 136 745	818 755	0	2 604 358
TOTAL DO PROGRAMA				70 064	708 614	1 199 045	881 055	436 100	3 294 878

Mapa VIII - Investimento por Programas, Medidas, Projetos e Fontes de Financiamento

Ministério/Programa/Medida	Entidade responsável	Ano Início / Ano Fim	Fontes Financiamento	PROGRAMAÇÃO FINANCEIRA PLURIANUAL					
				Execução Anos Anteriores	2018 Pagamentos	2019	2020	Anos Seguintes	TOTAL
SECRETARIA REGIONAL DO AMBIENTE E RECURSOS NATURAIS									
054 - INFRAESTRUTURAS AMBIENTAIS									
043 - INVESTIMENTO NOS SECTORES DA ÁGUA E DOS RESÍDUOS									
50056 - REFORMULACAO DO SISTEMA TRATAMENTO DA ETAR DO CANICO-DRAMB	DROTA	2013 - 2021							
			1. Financ. Nacional	2 173 735	0	0	0	0	2 173 735
			3. Financ. Regional	286 899	0	5 368	5 368	5 368	303 003
TOTAL DO PROJECTO 50056				2 460 633	0	5 368	5 368	5 368	2 476 737
50057 - CONSERV.EDIF.E EQUIP.ESTACOES TRATAM.ELEV.AGUAS RESID-DRAMB	DROTA	2013 - 2021							
			1. Financ. Nacional	0	800 000	0	0	0	800 000
			3. Financ. Regional	515 708	150 000	1 000	1 000	1 000	668 708
TOTAL DO PROJECTO 50057				515 708	950 000	1 000	1 000	1 000	1 468 708
50060 - AVALI QUALI AGUAS COST DOCES SUPERF SUBTER DA RAM-DRAMB	DROTA	2013 - 2021							
			3. Financ. Regional	0	1 830	95 000	95 000	95 000	286 830
TOTAL DO PROJECTO 50060				0	1 830	95 000	95 000	95 000	286 830
50061 - ACOES PARA IMPLEMENTACAO DA DIRETIVA-QUADRO DA AGUA-DRAMB	DROTA	2013 - 2021							
			1. Financ. Nacional	0	18 923	0	0	0	18 923
			2. Financ. Comunitário	148 106	0	0	0	0	250 957
			3. Financ. Regional	328 766	57 377	472 692	485 310	175 340	1 519 484
TOTAL DO PROJECTO 50061				476 872	76 299	472 692	485 310	175 340	1 789 364
51500 - INVESTIMENTOS NO SISTEMA DE RECOLHA, VALORIZAÇÃO E TRATAMENTO DE RESÍDUOS SOLIDOS DA ARM, SA	GSSRA	2016 - 2018							
			1. Financ. Nacional	0	0	0	0	0	0
			3. Financ. Regional	0	0	0	0	0	0
TOTAL DO PROJECTO 51500				0	0	0	0	0	0

Mapa VIII - Investimento por Programas, Medidas, Projetos e Fontes de Financiamento

Ministério/Programa/Medida	Entidade responsável	Ano Início / Ano Fim	Fontes Financiamento	PROGRAMAÇÃO FINANCEIRA PLURIANUAL					
				Execução Anos Anteriores	2018 Pagamentos	2019	2020	Anos Seguintes	TOTAL
SECRETARIA REGIONAL DO AMBIENTE E RECURSOS NATURAIS									
054 - INFRAESTRUTURAS AMBIENTAIS									
043 - INVESTIMENTO NOS SECTORES DA ÁGUA E DOS RESÍDUOS									
51504 - INVESTIMENTOS NOS SISTEMAS EM ALTA	GSSRA	2016 - 2018	1. Financ. Nacional	718 546	250 121	0	0	0	968 667
			3. Financ. Regional	0	0	0	0	0	0
TOTAL DO PROJECTO 51504				718 546	250 121	0	0	0	968 667
51752 - REALIZAÇÃO SUPRIMENTOS DA ARM, S.A.	GSSRA	2017 - 2019	3. Financ. Regional	750 000	2 830 000	1 600 000	0	0	5 180 000
TOTAL DO PROJECTO 51752				750 000	2 830 000	1 600 000	0	0	5 180 000
51952 - INVESTIMENTOS NOS SISTEMAS EM BAIXA	GSSRA	2017 - 2018	3. Financ. Regional	0	0	0	0	0	0
TOTAL DO PROJECTO 51952				0	0	0	0	0	0
51954 - SUBSÍDIAÇÃO DO TARIFÁRIO DOS SERVIÇOS DE ÁGUAS E RESÍDUOS - SERVIÇOS EM ALTA E EM BAIXA	GSSRA	2018 - 2018	3. Financ. Regional	0	129 600	0	0	0	129 600
TOTAL DO PROJECTO 51954				0	129 600	0	0	0	129 600
TOTAL DA MEDIDA				4 921 759	4 237 850	2 174 060	586 678	276 708	12 299 906
TOTAL DO PROGRAMA				4 921 759	4 237 850	2 174 060	586 678	276 708	12 299 906
TOTAL DO MINISTÉRIO				13 755 100	13 915 158	12 083 569	7 113 405	3 969 308	50 836 540
TOTAL GERAL				13 755 100	13 915 158	12 083 569	7 113 405	3 969 308	50 836 540
TOTAL CONSOLIDADO				13 755 100	13 915 158	12 083 569	7 113 405	3 969 308	50 836 540



SECRETARIA REGIONAL DA INCLUSÃO E ASSUNTOS SOCIAIS

Mapa VIII - Investimento por Programas, Medidas, Projetos e Fontes de Financiamento

Ministério/Programa/Medida	Entidade responsável	Ano Início / Ano Fim	Fontes Financiamento	PROGRAMAÇÃO FINANCEIRA PLURIANUAL					
				Execução Anos Anteriores	2018 Pagamentos	2019	2020	Anos Seguintes	TOTAL
SECRETARIA REGIONAL DA INCLUSÃO E ASSUNTOS SOCIAIS									
047 - APERFEIÇOAMENTO E MODERNIZAÇÃO DO SISTEMA ADMINISTRATIVO									
021 - REFORÇO DA CAPACIDADE INSTITUCIONAL E DA EFICIÊNCIA DA ADMINISTRAÇÃO PÚBLICA E DOS SERVIÇOS PÚBLICOS									
51424 - ATUALIZAÇÃO DA APLICAÇÃO DE GESTÃO DOS PROGRAMAS DE EMPREGO - SIGPE	IEM	2016 - 2018							
			2. Financ. Comunitário	345 281	58 902	0	0	0	404 182
			3. Financ. Regional	58 176	10 394	0	0	0	68 570
TOTAL DO PROJECTO 51424				403 457	69 296	0	0	0	472 753
51425 - ATUALIZAÇÃO DA APLICAÇÃO DE GESTÃO DE DESEMPREGADOS	IEM	2016 - 2018							
			3. Financ. Regional	0	0	0	0	0	0
TOTAL DO PROJECTO 51425				0	0	0	0	0	0
TOTAL DA MEDIDA				403 457	69 296	0	0	0	472 753
TOTAL DO PROGRAMA				403 457	69 296	0	0	0	472 753

Mapa VIII - Investimento por Programas, Medidas, Projetos e Fontes de Financiamento

Ministério/Programa/Medida	Entidade responsável	Ano Início / Ano Fim	Fontes Financiamento	PROGRAMAÇÃO FINANCEIRA PLURIANUAL					
				Execução Anos Anteriores	2018 Pagamentos	2019	2020	Anos Seguintes	TOTAL
SECRETARIA REGIONAL DA INCLUSÃO E ASSUNTOS SOCIAIS									
048 - PROMOÇÃO DA INCLUSÃO SOCIAL E COMBATE A POBREZA									
022 - PROMOVER A COESÃO E A INCLUSÃO SOCIAL									
50158 - PLANO REGIONAL DE EMPREGO	IEM	2013 - 2020	1. Financ. Nacional	0	0	0	0	0	0
			2. Financ. Comunitário	51 577 580	6 350 597	7 938 000	5 869 086	0	71 735 263
			3. Financ. Regional	27 684 750	11 121 182	15 997 311	18 066 225	0	99 072 731
TOTAL DO PROJECTO 50158				79 262 330	17 471 780	23 935 311	23 935 311	0	170 807 994
51639 - GROW RUP	IEM	2017 - 2019	2. Financ. Comunitário	0	7 271	66 555	0	0	73 826
			3. Financ. Regional	13 157	10 113	9 745	0	0	33 015
TOTAL DO PROJECTO 51639				13 157	17 384	76 300	0	0	106 841
TOTAL DA MEDIDA				79 275 487	17 489 164	24 011 611	23 935 311	0	170 914 836

Mapa VIII - Investimento por Programas, Medidas, Projetos e Fontes de Financiamento

Ministério/Programa/Medida	Entidade responsável	Ano Início / Ano Fim	Fontes Financiamento	PROGRAMAÇÃO FINANCEIRA PLURIANUAL					
				Execução Anos Anteriores	2018 Pagamentos	2019	2020	Anos Seguintes	TOTAL
SECRETARIA REGIONAL DA INCLUSÃO E ASSUNTOS SOCIAIS									
048 - PROMOÇÃO DA INCLUSÃO SOCIAL E COMBATE A POBREZA									
024 - MELHORAR AS CONDIÇÕES DE TRABALHO									
50506 - CRITE - COMISSÃO REGIONAL PARA A IGUALDADE NO TRABALHO E NO EMPREGO	DRAIDL	2013 - 2018	3. Financ. Regional	0	0	0	0	0	0
TOTAL DO PROJECTO 50506				0	0	0	0	0	0
50520 - HIGIENE E SEGURANÇA NO TRABALHO	DRTAI	2013 - 2018	3. Financ. Regional	5 148	279	0	0	0	5 427
TOTAL DO PROJECTO 50520				5 148	279	0	0	0	5 427
50542 - PLANO REGIONAL PARA A IGUALDADE E OPORTUNIDADES	DRAIDL	2013 - 2018	3. Financ. Regional	1 465	0	0	0	0	1 465
TOTAL DO PROJECTO 50542				1 465	0	0	0	0	1 465
50555 - OPERAÇÕES ESTATÍSTICAS LABORAIS	DRTAI	2013 - 2018	3. Financ. Regional	2 276	0	0	0	0	2 276
TOTAL DO PROJECTO 50555				2 276	0	0	0	0	2 276
TOTAL DA MEDIDA				8 889	279	0	0	0	9 168
025 - PROMOÇÃO DA ECONOMIA SOCIAL E DAS EMPRESAS SOCIAIS									
51337 - APOIO AS CASA DO POVO	GAB-SRIAS	2015 - 2018	3. Financ. Regional	1 511 486	1 549 650	0	0	0	3 061 136
TOTAL DO PROJECTO 51337				1 511 486	1 549 650	0	0	0	3 061 136
TOTAL DA MEDIDA				1 511 486	1 549 650	0	0	0	3 061 136
TOTAL DO PROGRAMA				80 795 863	19 039 092	24 011 611	23 935 311	0	173 985 139

Mapa VIII - Investimento por Programas, Medidas, Projetos e Fontes de Financiamento

Ministério/Programa/Medida	Entidade responsável	Ano Início / Ano Fim	Fontes Financiamento	PROGRAMAÇÃO FINANCEIRA PLURIANUAL					
				Execução Anos Anteriores	2018 Pagamentos	2019	2020	Anos Seguintes	TOTAL
SECRETARIA REGIONAL DA INCLUSÃO E ASSUNTOS SOCIAIS									
049 - HABITAÇÃO E REALOJAMENTO									
026 - PROMOVER A HABITAÇÃO COM INTEGRAÇÃO SOCIAL, URBANÍSTICA E PAISAGÍSTICA									
51181 - INVESTIMENTOS E ACTIVIDADES DE INDOLE HABITACIONAL COM FINS SOCIAIS	IHM, EPERAM	2015 - 2020							
			1. Financ. Nacional	118 515	0	600 000	600 000	0	1 318 515
			2. Financ. Comunitário	134 482	0	0	0	0	222 582
			3. Financ. Regional	34 667 783	11 917 366	12 000 000	12 000 000	0	104 490 238
TOTAL DO PROJECTO 51181				34 920 780	11 917 366	12 600 000	12 600 000	0	106 031 335
51386 - PROGRAMA PRID	IHM, EPERAM	2016 - 2020							
			3. Financ. Regional	877 694	297 143	600 000	600 000	0	2 374 836
TOTAL DO PROJECTO 51386				877 694	297 143	600 000	600 000	0	2 374 836
51399 - PROJECTO INTEGRADO DE REGENERAÇÃO DO BAIRRO DA PALMEIRA, CÂMARA DE LOBOS	IHM, EPERAM	2016 - 2020							
			1. Financ. Nacional	0	39 657	1 034 400	1 750	0	1 075 807
			2. Financ. Comunitário	0	240 280	653 493	0	0	893 773
			3. Financ. Regional	0	2 745	0	0	0	2 745
TOTAL DO PROJECTO 51399				0	282 683	1 687 893	1 750	0	1 972 326
51570 - PROJETOS DA IHM APOIADOS PELO FUNDO DE COESAO NACIONAL	IHM, EPERAM	2016 - 2019							
			1. Financ. Nacional	777 778	5 010 596	882 580	0	0	6 670 955
			3. Financ. Regional	25 422	0	0	0	0	25 422
TOTAL DO PROJECTO 51570				803 201	5 010 596	882 580	0	0	6 696 377

Mapa VIII - Investimento por Programas, Medidas, Projetos e Fontes de Financiamento

Ministério/Programa/Medida	Entidade responsável	Ano Início / Ano Fim	Fontes Financiamento	PROGRAMAÇÃO FINANCEIRA PLURIANUAL					
				Execução Anos Anteriores	2018 Pagamentos	2019	2020	Anos Seguintes	TOTAL
SECRETARIA REGIONAL DA INCLUSÃO E ASSUNTOS SOCIAIS									
049 - HABITAÇÃO E REALOJAMENTO									
026 - PROMOVER A HABITAÇÃO COM INTEGRAÇÃO SOCIAL, URBANÍSTICA E PAISAGÍSTICA									
51595 - ATIVIDADES DE RECUPERAÇÃO - INCENDIOS 2016	IHM, EPERAM	2016 - 2019							
			1. Financ. Nacional	69 059	159 404	1 470 000	0	0	1 698 462
			2. Financ. Comunitário	357 468	303 774	0	0	0	661 243
			3. Financ. Regional	865 039	256 986	525 000	0	0	2 254 407
TOTAL DO PROJECTO 51595				1 291 566	720 164	1 995 000	0	0	4 614 112
TOTAL DA MEDIDA				37 893 240	18 227 952	17 765 473	13 201 750	0	121 688 986
TOTAL DO PROGRAMA				37 893 240	18 227 952	17 765 473	13 201 750	0	121 688 986

Mapa VIII - Investimento por Programas, Medidas, Projetos e Fontes de Financiamento

Ministério/Programa/Medida	Entidade responsável	Ano Início / Ano Fim	Fontes Financiamento	PROGRAMAÇÃO FINANCEIRA PLURIANUAL					
				Execução Anos Anteriores	2018 Pagamentos	2019	2020	Anos Seguintes	TOTAL
SECRETARIA REGIONAL DA INCLUSÃO E ASSUNTOS SOCIAIS									
050 - SAÚDE									
029 - MELHORIA E REORDENAMENTO DA REDE DE INFRAESTRUTURAS DO SECTOR DA SAÚDE									
51988 - AMPLIAÇÃO E BENEFICIAÇÃO DO CENTRO DE SAÚDE DR. RUI ADRIANO DE FREITAS - NAZARÉ	IHM, EPERAM	2018 - 2019							
			1. Financ. Nacional	0	0	0	0	0	0
TOTAL DO PROJECTO 51988				0	0	0	0	0	0
TOTAL DA MEDIDA				0	0	0	0	0	0
TOTAL DO PROGRAMA				0	0	0	0	0	0
TOTAL DO MINISTÉRIO				119 092 560	37 336 340	41 777 084	37 137 061	0	235 343 045
TOTAL GERAL				119 092 560	37 336 340	41 777 084	37 137 061	0	235 343 045
TOTAL CONSOLIDADO				118 920 261	37 283 659	41 678 540	37 038 517	0	234 920 976



SECRETARIA REGIONAL DOS EQUIPAMENTOS E INFRAESTUTURAS

Mapa VIII - Investimento por Programas, Medidas, Projetos e Fontes de Financiamento

Ministério/Programa/Medida	Entidade responsável	Ano Início / Ano Fim	Fontes Financiamento	PROGRAMAÇÃO FINANCEIRA PLURIANUAL					
				Execução Anos Anteriores	2018 Pagamentos	2019	2020	Anos Seguintes	TOTAL
SECRETARIA REGIONAL DOS EQUIPAMENTOS E INFRAESTRUTURAS									
041 - REFORÇO DA INVESTIGAÇÃO, DESENVOLVIMENTO TECNOLÓGICO E INOVAÇÃO									
001 - FOMENTO DA INOVAÇÃO, DA INVESTIGAÇÃO E DO DESENVOLVIMENTO TECNOLÓGICO									
51221 - REFORÇO E MODERNIZAÇÃO DAS CAPACIDADES LABORATORIAIS DE ENSAIOS DE ENGENHARIA CIVIL - 2ª FASE	LREC	2015 - 2018							
			1. Financ. Nacional	138 100	145 909	0	0	0	284 010
			2. Financ. Comunitário	0	0	0	0	0	0
			3. Financ. Regional	26 188	5 868	0	0	0	32 056
TOTAL DO PROJECTO 51221				164 289	151 777	0	0	0	316 066
51372 - MAPA REGIONAL DE CORROSIBILIDADE ATMOSFERICA	LREC	2016 - 2018							
			1. Financ. Nacional	0	0	0	0	0	0
			2. Financ. Comunitário	0	0	0	0	0	0
			3. Financ. Regional	0	0	0	0	0	0
TOTAL DO PROJECTO 51372				0	0	0	0	0	0
51757 - ANALISE DOS MOVIMENTOS HIDRODINAMICOS E MORFODINAMICOS DAS ZONAS COSTEIRAS E PORTUARIAS	LREC	2017 - 2018							
			1. Financ. Nacional	0	0	0	0	0	0
			2. Financ. Comunitário	0	0	0	0	0	0
TOTAL DO PROJECTO 51757				0	0	0	0	0	0
51841 - VIMETRI - SISTEMA DE VIGILANCIA METROLOGICA PARA AGENTES E RISCOS AMBIENTAIS	LREC	2017 - 2018							
			1. Financ. Nacional	0	2 985	0	0	0	2 985
			2. Financ. Comunitário	0	17 597	0	0	0	17 597
			3. Financ. Regional	0	120	0	0	0	120
TOTAL DO PROJECTO 51841				0	20 702	0	0	0	20 702

Mapa VIII - Investimento por Programas, Medidas, Projetos e Fontes de Financiamento

Ministério/Programa/Medida	Entidade responsável	Ano Início / Ano Fim	Fontes Financiamento	PROGRAMAÇÃO FINANCEIRA PLURIANUAL					
				Execução Anos Anteriores	2018 Pagamentos	2019	2020	Anos Seguintes	TOTAL
SECRETARIA REGIONAL DOS EQUIPAMENTOS E INFRAESTRUTURAS									
041 - REFORÇO DA INVESTIGAÇÃO, DESENVOLVIMENTO TECNOLÓGICO E INOVAÇÃO									
001 - FOMENTO DA INOVAÇÃO, DA INVESTIGAÇÃO E DO DESENVOLVIMENTO TECNOLÓGICO									
51842 - MACASTAB -GUIA METODOLOGICO PARA GESTAO DE RISCOS DE ENCOSTAS	LREC	2017 - 2018							
			1. Financ. Nacional	0	2 579	0	0	0	2 579
			2. Financ. Comunitário	11 442	24 608	0	0	0	36 050
			3. Financ. Regional	2 019	1 764	0	0	0	3 783
TOTAL DO PROJECTO 51842				13 461	28 950	0	0	0	42 411
TOTAL DA MEDIDA				177 750	201 429	0	0	0	379 179
TOTAL DO PROGRAMA				177 750	201 429	0	0	0	379 179

Mapa VIII - Investimento por Programas, Medidas, Projetos e Fontes de Financiamento

Ministério/Programa/Medida	Entidade responsável	Ano Início / Ano Fim	Fontes Financiamento	PROGRAMAÇÃO FINANCEIRA PLURIANUAL					
				Execução Anos Anteriores	2018 Pagamentos	2019	2020	Anos Seguintes	TOTAL
SECRETARIA REGIONAL DOS EQUIPAMENTOS E INFRAESTRUTURAS									
043 - TURISMO, CULTURA E PATRIMONIO									
007 - PROTEÇÃO, CONSERVAÇÃO, VALORIZAÇÃO E QUALIFICAÇÃO DO PATRIMÓNIO CULTURAL, MUSEOLÓGICO E RELIGIOSO									
51152 - BENEFICIAÇÃO E CONSERVAÇÃO DE EQUIPAMENTOS CULTURAIS	DRESC	2014 - 2021	1. Financ. Nacional	305 325	0	150 000	150 000	150 000	755 325
TOTAL DO PROJECTO 51152				305 325	0	150 000	150 000	150 000	755 325
51983 - OUTRAS INTERVENÇÕES E EQUIPAMENTOS CULTURAIS	DRESC	2018 - 2018	1. Financ. Nacional	0	55 968	0	0	0	55 968
TOTAL DO PROJECTO 51983				0	55 968	0	0	0	55 968
TOTAL DA MEDIDA				305 325	55 968	150 000	150 000	150 000	811 292
008 - PROMOÇÃO E VALORIZAÇÃO DA ATIVIDADE TURÍSTICA									
50284 - REQUALIFICAÇÃO DO MIRADOURO E ZONA ENVOLVENTE DO CABO GIRÃO	DRESC	2013 - 2018	1. Financ. Nacional	0	0	0	0	0	0
			2. Financ. Comunitário	0	0	0	0	0	0
			3. Financ. Regional	80 240	0	0	0	0	80 240
TOTAL DO PROJECTO 50284				80 240	0	0	0	0	80 240
51859 - RECONVERSAO DO PARQUE TEMATICO DA MADEIRA	SDMN	2018 - 2018	2. Financ. Comunitário	0	0	0	0	0	0
TOTAL DO PROJECTO 51859				0	0	0	0	0	0
51986 - BENEFICIAÇÃO E CONSERVAÇÃO DE EQUIPAMENTOS/INFRAESTRUTURAS TURÍSTICAS	DRESC	2018 - 2018	1. Financ. Nacional	0	38 857	0	0	0	38 857
TOTAL DO PROJECTO 51986				0	38 857	0	0	0	38 857
TOTAL DA MEDIDA				80 240	38 857	0	0	0	119 097

Mapa VIII - Investimento por Programas, Medidas, Projetos e Fontes de Financiamento

Ministério/Programa/Medida	Entidade responsável	Ano Início / Ano Fim	Fontes Financiamento	PROGRAMAÇÃO FINANCEIRA PLURIANUAL					
				Execução Anos Anteriores	2018 Pagamentos	2019	2020	Anos Seguintes	TOTAL
SECRETARIA REGIONAL DOS EQUIPAMENTOS E INFRAESTRUTURAS									
043 - TURISMO, CULTURA E PATRIMONIO									
TOTAL DO PROGRAMA				385 565	94 825	150 000	150 000	150 000	930 389

Mapa VIII - Investimento por Programas, Medidas, Projetos e Fontes de Financiamento

Ministério/Programa/Medida	Entidade responsável	Ano Início / Ano Fim	Fontes Financiamento	PROGRAMAÇÃO FINANCEIRA PLURIANUAL					
				Execução Anos Anteriores	2018 Pagamentos	2019	2020	Anos Seguintes	TOTAL
SECRETARIA REGIONAL DOS EQUIPAMENTOS E INFRAESTRUTURAS									
045 - PROMOÇÃO DOS TRANSPORTES SUSTENTÁVEIS									
012 - MELHORIA DAS ACESSIBILIDADES INTERNAS E EXTERNAS E REFORÇO DA MOBILIDADE									
50317 - VARIANTE A MADALENA DO MAR	DRE	2013 - 2018							
			1. Financ. Nacional	18 222 023	218 508	0	0	0	18 440 531
			3. Financ. Regional	20 895 676	0	0	0	0	20 895 676
TOTAL DO PROJECTO 50317				39 117 698	218 508	0	0	0	39 336 206
50322 - VIA RAPIDA CAMARA DE LOBOS - ESTREITO DE CAMARA DE LOBOS	DRE	2013 - 2018							
			1. Financ. Nacional	6 874 180	177 384	0	0	0	7 051 564
			2. Financ. Comunitário	22 933 781	809 294	0	0	0	46 676 856
			3. Financ. Regional	33 162 438	0	0	0	0	33 162 438
TOTAL DO PROJECTO 50322				62 970 399	986 678	0	0	0	86 890 858
50364 - VIA EXPRESSO RIBEIRA DE S. JORGE - ARCO DE S. JORGE	DRE	2013 - 2021							
			1. Financ. Nacional	0	0	17 592 400	16 494 405	923 690	35 010 495
			3. Financ. Regional	1 393 550	0	0	0	0	1 393 550
TOTAL DO PROJECTO 50364				1 393 550	0	17 592 400	16 494 405	923 690	36 404 045
50374 - RECONSTRUÇÃO DA ER 203 - CARREIRAS	DRE	2013 - 2020							
			3. Financ. Regional	0	0	5 294 337	904 311	0	6 198 648
TOTAL DO PROJECTO 50374				0	0	5 294 337	904 311	0	6 198 648
50380 - RECONSTRUÇÃO DA ER 104 - TROÇO MEIA LEGUA/SERRA DE AGUA	DRE	2013 - 2018							
			3. Financ. Regional	11 199	4 107	0	0	0	15 305
TOTAL DO PROJECTO 50380				11 199	4 107	0	0	0	15 305

Mapa VIII - Investimento por Programas, Medidas, Projetos e Fontes de Financiamento

Ministério/Programa/Medida	Entidade responsável	Ano Início / Ano Fim	Fontes Financiamento	PROGRAMAÇÃO FINANCEIRA PLURIANUAL					
				Execução Anos Anteriores	2018 Pagamentos	2019	2020	Anos Seguintes	TOTAL
SECRETARIA REGIONAL DOS EQUIPAMENTOS E INFRAESTRUTURAS									
045 - PROMOÇÃO DOS TRANSPORTES SUSTENTÁVEIS									
012 - MELHORIA DAS ACESSIBILIDADES INTERNAS E EXTERNAS E REFORÇO DA MOBILIDADE									
50386 - CONSERVAÇÃO E MANUTENÇÃO EM DIVERSAS ESTRADAS REGIONAIS	DRE	2013 - 2021	1. Financ. Nacional	2 719 255	132 227	0	0	0	2 851 482
			3. Financ. Regional	1 398 749	2 061 441	2 829 937	2 467 045	2 464 690	11 221 862
TOTAL DO PROJECTO 50386				4 118 004	2 193 668	2 829 937	2 467 045	2 464 690	14 073 344
50393 - REGULARIZAÇÃO RIBEIRA BRAVA ENTRE A ENCUMEADA E A MEIA LEGUA, INCLUINDO A RECONSTRUÇÃO DA VE4 E A NOVA LIGAÇÃO EM VIA EXPRESSO	DRE	2013 - 2018	3. Financ. Regional	36 038	0	0	0	0	36 038
TOTAL DO PROJECTO 50393				36 038	0	0	0	0	36 038
50398 - RECONSTRUÇÃO DE PONTES E PONTÕES DAS ESTRADAS REGIONAIS	DRE	2013 - 2022	3. Financ. Regional	0	0	223 667	543 103	3 444 693	4 211 463
TOTAL DO PROJECTO 50398				0	0	223 667	543 103	3 444 693	4 211 463
50402 - RECONSTRUÇÃO DA ER 209 ENTRE A RIBEIRA DA JANELA E O FANAL (PAUL DA SERRA)	DRE	2013 - 2018	1. Financ. Nacional	0	0	0	0	0	0
			3. Financ. Regional	160 035	0	0	0	0	160 035
TOTAL DO PROJECTO 50402				160 035	0	0	0	0	160 035
50409 - RECONSTRUÇÃO DA ER 218 - PICO DAS PEDRAS/ACHADAS DO TEIXEIRA	DRE	2013 - 2020	3. Financ. Regional	0	0	3 209 109	552 423	0	3 761 532
TOTAL DO PROJECTO 50409				0	0	3 209 109	552 423	0	3 761 532

Mapa VIII - Investimento por Programas, Medidas, Projetos e Fontes de Financiamento

Ministério/Programa/Medida	Entidade responsável	Ano Início / Ano Fim	Fontes Financiamento	PROGRAMAÇÃO FINANCEIRA PLURIANUAL					
				Execução Anos Anteriores	2018 Pagamentos	2019	2020	Anos Seguintes	TOTAL
SECRETARIA REGIONAL DOS EQUIPAMENTOS E INFRAESTRUTURAS									
045 - PROMOÇÃO DOS TRANSPORTES SUSTENTÁVEIS									
012 - MELHORIA DAS ACESSIBILIDADES INTERNAS E EXTERNAS E REFORÇO DA MOBILIDADE									
50422 - RECONSTRUÇÃO DA E.R. 227 - TABUA	DRE	2013 - 2018	3. Financ. Regional	11 127 873	0	0	0	0	11 127 873
TOTAL DO PROJECTO 50422				11 127 873	0	0	0	0	11 127 873
50426 - NOVA LIGAÇÃO VASCO GIL - FUNDOA, A COTA 500	DRE	2013 - 2019	1. Financ. Nacional	0	3 628 664	4 217 792	0	0	7 846 456
			3. Financ. Regional	5 212 104	0	0	0	0	5 212 104
TOTAL DO PROJECTO 50426				5 212 104	3 628 664	4 217 792	0	0	13 058 560
50453 - VARIANTE AO CENTRO DO CANIÇO	DRESC	2013 - 2018	1. Financ. Nacional	0	0	0	0	0	0
TOTAL DO PROJECTO 50453				0	0	0	0	0	0
50455 - VARIANTE AO CENTRO DO CANIÇO - TRABALHOS COMPLEMENTARES	DRESC	2013 - 2018	1. Financ. Nacional	0	77 651	0	0	0	77 651
TOTAL DO PROJECTO 50455				0	77 651	0	0	0	77 651
50730 - MODERNIZAÇÃO, CONSTRUÇÃO E GESTÃO DE INFRAESTRUTURAS RODOVIARIAS	DRE	2013 - 2029	3. Financ. Regional	739 634 097	110 285 469	134 892 497	82 797 022	526 572 798	1 594 181 883
TOTAL DO PROJECTO 50730				739 634 097	110 285 469	134 892 497	82 797 022	526 572 798	1 594 181 883
50794 - VIA EXPRESSO MACHICO- FAIAL	DRPRGOP	2013 - 2018	1. Financ. Nacional	25 623	0	0	0	0	25 623
			3. Financ. Regional	35 825 590	0	0	0	0	35 825 590
TOTAL DO PROJECTO 50794				35 851 214	0	0	0	0	35 851 214

Mapa VIII - Investimento por Programas, Medidas, Projetos e Fontes de Financiamento

Ministério/Programa/Medida	Entidade responsável	Ano Início / Ano Fim	Fontes Financiamento	PROGRAMAÇÃO FINANCEIRA PLURIANUAL					
				Execução Anos Anteriores	2018 Pagamentos	2019	2020	Anos Seguintes	TOTAL
SECRETARIA REGIONAL DOS EQUIPAMENTOS E INFRAESTRUTURAS									
045 - PROMOÇÃO DOS TRANSPORTES SUSTENTÁVEIS									
012 - MELHORIA DAS ACESSIBILIDADES INTERNAS E EXTERNAS E REFORÇO DA MOBILIDADE									
50944 - VIA RAPIDA MACHICO-CANICAL	DRE	2013 - 2019							
			1. Financ. Nacional	2 380 047	503 200	681 038	0	0	3 564 284
			3. Financ. Regional	0	0	0	0	0	0
TOTAL DO PROJECTO 50944				2 380 047	503 200	681 038	0	0	3 564 284
50945 - CONSTRUCAO DA SAIDA LESTE DO FUNCHAL	DRE	2013 - 2018							
			1. Financ. Nacional	0	0	0	0	0	0
			3. Financ. Regional	0	0	0	0	0	0
TOTAL DO PROJECTO 50945				0	0	0	0	0	0
50948 - SERVICOS DE REPRESENTACAO JURIDICA PARA A DRE	DRE	2013 - 2021							
			3. Financ. Regional	114 325	36 778	131 301	131 301	131 301	545 005
TOTAL DO PROJECTO 50948				114 325	36 778	131 301	131 301	131 301	545 005
50977 - CONSTRUCAO DA VARIANTE A VILA DA CALHETA 2.ª FASE	DRE	2014 - 2020							
			1. Financ. Nacional	14 640	848 662	848 662	598 662	0	2 310 626
			3. Financ. Regional	0	0	0	0	0	0
TOTAL DO PROJECTO 50977				14 640	848 662	848 662	598 662	0	2 310 626
50978 - CONSTRUCAO DA ER 101 CALHETA / PRAZERES - 3.ª FASE	DRE	2014 - 2020							
			1. Financ. Nacional	18 300	1 001 957	1 001 957	751 957	0	2 774 171
			3. Financ. Regional	0	0	0	0	0	0
TOTAL DO PROJECTO 50978				18 300	1 001 957	1 001 957	751 957	0	2 774 171

Mapa VIII - Investimento por Programas, Medidas, Projetos e Fontes de Financiamento

Ministério/Programa/Medida	Entidade responsável	Ano Início / Ano Fim	Fontes Financiamento	PROGRAMAÇÃO FINANCEIRA PLURIANUAL					
				Execução Anos Anteriores	2018 Pagamentos	2019	2020	Anos Seguintes	TOTAL
SECRETARIA REGIONAL DOS EQUIPAMENTOS E INFRAESTRUTURAS									
045 - PROMOÇÃO DOS TRANSPORTES SUSTENTÁVEIS									
012 - MELHORIA DAS ACESSIBILIDADES INTERNAS E EXTERNAS E REFORÇO DA MOBILIDADE									
50979 - ACESSO OESTE A CIRCULAR A CIDADE DO FUNCHAL A COTA 200	DRE	2014 - 2020	1. Financ. Nacional	12 200	0	0	0	0	12 200
			3. Financ. Regional	0	0	2 093 234	1 843 234	0	3 936 468
TOTAL DO PROJECTO 50979				12 200	0	2 093 234	1 843 234	0	3 948 668
50980 - ACESSO OESTE A LIGACAO AO PORTO DO FUNCHAL	DRE	2014 - 2020	1. Financ. Nacional	12 200	0	0	0	0	12 200
			3. Financ. Regional	0	0	783 953	533 953	0	1 317 906
TOTAL DO PROJECTO 50980				12 200	0	783 953	533 953	0	1 330 106
50982 - VARIANTE A ER 104 NA VILA DA RIBEIRA BRAVA - 2.ª FASE - TROCO II	DRE	2014 - 2018	3. Financ. Regional	0	0	0	0	0	0
TOTAL DO PROJECTO 50982				0	0	0	0	0	0
50983 - LIGACAO EM VIA EXPRESSO AO PORTO DO FUNCHAL	DRE	2014 - 2018	1. Financ. Nacional	0	0	0	0	0	0
			3. Financ. Regional	0	0	0	0	0	0
TOTAL DO PROJECTO 50983				0	0	0	0	0	0
50987 - RECONSTRUCAO DA ER 102 - CAMACHA / SANTO	DRE	2014 - 2019	3. Financ. Regional	0	0	2 170 736	0	0	2 170 736
TOTAL DO PROJECTO 50987				0	0	2 170 736	0	0	2 170 736

Mapa VIII - Investimento por Programas, Medidas, Projetos e Fontes de Financiamento

Ministério/Programa/Medida	Entidade responsável	Ano Início / Ano Fim	Fontes Financiamento	PROGRAMAÇÃO FINANCEIRA PLURIANUAL					
				Execução Anos Anteriores	2018 Pagamentos	2019	2020	Anos Seguintes	TOTAL
SECRETARIA REGIONAL DOS EQUIPAMENTOS E INFRAESTRUTURAS									
045 - PROMOÇÃO DOS TRANSPORTES SUSTENTÁVEIS									
012 - MELHORIA DAS ACESSIBILIDADES INTERNAS E EXTERNAS E REFORÇO DA MOBILIDADE									
50989 - RECONSTRUÇÃO DA ER 209 - SALOES / BARREIRO	DRE	2014 - 2019	3. Financ. Regional	0	0	4 533 247	0	0	4 533 247
TOTAL DO PROJECTO 50989				0	0	4 533 247	0	0	4 533 247
50991 - VIA EXPRESSO BOAVENTURA - SAO VICENTE	DRE	2014 - 2018	1. Financ. Nacional	26 099 237	583 737	0	0	0	26 682 974
			3. Financ. Regional	6 508 394	0	0	0	0	6 508 394
TOTAL DO PROJECTO 50991				32 607 631	583 737	0	0	0	33 191 368
51278 - VIA EXPRESSO FAJA DA OVELHA - PONTA DO PARGO	DRE	2015 - 2020	1. Financ. Nacional	469 208	18 118 318	19 673 849	9 378 553	0	47 639 928
TOTAL DO PROJECTO 51278				469 208	18 118 318	19 673 849	9 378 553	0	47 639 928
51882 - LIGAÇÃO DO JARDIM DA SERRA À VIA RÁPIDA	DRE	2018 - 2021	1. Financ. Nacional	0	0	186 660	10 848 723	5 502 616	16 537 999
TOTAL DO PROJECTO 51882				0	0	186 660	10 848 723	5 502 616	16 537 999
51991 - LIGAÇÃO AO RIBEIRO DA ALFORRA E LIMOEIRO- CÂMARA DE LOBOS	DRESC	2018 - 2019	1. Financ. Nacional	0	732 552	592 011	0	0	1 324 563
TOTAL DO PROJECTO 51991				0	732 552	592 011	0	0	1 324 563
TOTAL DA MEDIDA				935 260 759	139 219 948	200 956 387	127 844 692	539 039 788	1 965 255 356

Mapa VIII - Investimento por Programas, Medidas, Projetos e Fontes de Financiamento

Ministério/Programa/Medida	Entidade responsável	Ano Início / Ano Fim	Fontes Financiamento	PROGRAMAÇÃO FINANCEIRA PLURIANUAL					
				Execução Anos Anteriores	2018 Pagamentos	2019	2020	Anos Seguintes	TOTAL
SECRETARIA REGIONAL DOS EQUIPAMENTOS E INFRAESTRUTURAS									
045 - PROMOÇÃO DOS TRANSPORTES SUSTENTÁVEIS									
013 - MELHORIA DA SEGURANÇA E DA OPERACIONALIDADE DAS INFRAESTRUTURAS E DOS EQUIPAMENTOS									
50307 - ESTABILIZAÇÃO DA PLATAFORMA RODOVIÁRIA DE UM TROÇO DA ER 107 RIBEIRA DO CIDRAO - CURRAL DAS FREIRAS	DRE	2013 - 2018							
			1. Financ. Nacional	0	0	0	0	0	0
			3. Financ. Regional	4 047 091	246 236	0	0	0	4 293 327
TOTAL DO PROJECTO 50307				4 047 091	246 236	0	0	0	4 293 327
50321 - CONSOLIDAÇÃO DOS TALUDES SOBRANCEIROS A ER 222, NOS SÍTIOS DAS VOLTINHAS E DA RATEIRA - PONTA DO SOL	DRE	2013 - 2018							
			2. Financ. Comunitário	0	0	0	0	0	0
			3. Financ. Regional	2 698 211	6 726	0	0	0	2 704 937
TOTAL DO PROJECTO 50321				2 698 211	6 726	0	0	0	2 704 937
50400 - RECONSTRUÇÃO DA ER 223 ENTRE O ESTREITO DA CALHETA E O JARDIM DO MAR	DRE	2013 - 2022							
			2. Financ. Comunitário	16 273	105 315	1 191 785	9 930 110	9 162 016	20 405 498
			3. Financ. Regional	2 872	90 005	410 591	3 518 208	3 351 806	7 373 482
TOTAL DO PROJECTO 50400				19 144	195 320	1 602 376	13 448 318	12 513 822	27 778 980
50990 - RECONSTRUÇÃO DE UM TROÇO DA ER 220, BOAVENTURA / LOMBO DO URZAL. FALCA	DRE	2014 - 2018							
			1. Financ. Nacional	430 294	865 650	0	0	0	1 295 944
			3. Financ. Regional	0	0	0	0	0	0
TOTAL DO PROJECTO 50990				430 294	865 650	0	0	0	1 295 944

Mapa VIII - Investimento por Programas, Medidas, Projetos e Fontes de Financiamento

Ministério/Programa/Medida	Entidade responsável	Ano Início / Ano Fim	Fontes Financiamento	PROGRAMAÇÃO FINANCEIRA PLURIANUAL					
				Execução Anos Anteriores	2018 Pagamentos	2019	2020	Anos Seguintes	TOTAL
SECRETARIA REGIONAL DOS EQUIPAMENTOS E INFRAESTRUTURAS									
045 - PROMOÇÃO DOS TRANSPORTES SUSTENTÁVEIS									
013 - MELHORIA DA SEGURANÇA E DA OPERACIONALIDADE DAS INFRAESTRUTURAS E DOS EQUIPAMENTOS									
51165 - RECONSTRUÇÃO DE PASSAGENS HIDRAULICAS E MUROS DE SUPORTE NA E.R 110 - TROÇO SANTO ANTONIO DA SERRA - REFERTA	DRE	2014 - 2018							
			1. Financ. Nacional	136 415	1 167 277	0	0	0	1 303 692
			2. Financ. Comunitário	619 650	1 877 724	0	0	0	2 497 374
			3. Financ. Regional	23	0	0	0	0	23
TOTAL DO PROJECTO 51165				756 089	3 045 001	0	0	0	3 801 089
51233 - RECONSTRUÇÃO DE DIVERSOS TROÇOS DA ER 105 E ER 209	DRE	2015 - 2018							
			1. Financ. Nacional	469 367	0	0	0	0	469 367
			3. Financ. Regional	92 727	0	0	0	0	92 727
TOTAL DO PROJECTO 51233				562 095	0	0	0	0	562 095
51243 - ESTABILIZAÇÃO DA ER 101 QUEBRADAS	DRE	2015 - 2018							
			3. Financ. Regional	0	0	0	0	0	0
TOTAL DO PROJECTO 51243				0	0	0	0	0	0
51244 - ESTABILIZAÇÃO DA ER 232 FALCA	DRE	2015 - 2018							
			3. Financ. Regional	23	75	0	0	0	98
TOTAL DO PROJECTO 51244				23	75	0	0	0	98
51248 - ESTABILIZAÇÃO DA ER 221 SEIXAL	DRE	2015 - 2018							
			3. Financ. Regional	880 706	358 307	0	0	0	1 239 013
TOTAL DO PROJECTO 51248				880 706	358 307	0	0	0	1 239 013

Mapa VIII - Investimento por Programas, Medidas, Projetos e Fontes de Financiamento

Ministério/Programa/Medida	Entidade responsável	Ano Início / Ano Fim	Fontes Financiamento	PROGRAMAÇÃO FINANCEIRA PLURIANUAL					
				Execução Anos Anteriores	2018 Pagamentos	2019	2020	Anos Seguintes	TOTAL
SECRETARIA REGIONAL DOS EQUIPAMENTOS E INFRAESTRUTURAS									
045 - PROMOÇÃO DOS TRANSPORTES SUSTENTÁVEIS									
013 - MELHORIA DA SEGURANÇA E DA OPERACIONALIDADE DAS INFRAESTRUTURAS E DOS EQUIPAMENTOS									
51249 - ESTABILIZAÇÃO DA ER 102 RIBEIRO SERRAO	DRE	2015 - 2018	3. Financ. Regional	0	190 782	0	0	0	190 782
TOTAL DO PROJECTO 51249				0	190 782	0	0	0	190 782
51250 - ESTABILIZAÇÃO DA ER 205 PALHEIRO FERREIRO	DRE	2015 - 2019	3. Financ. Regional	0	790 649	386 853	0	0	1 177 502
TOTAL DO PROJECTO 51250				0	790 649	386 853	0	0	1 177 502
51251 - ESTABILIZAÇÃO DA ER 229 RIBEIRA DO INFERNO	DRE	2015 - 2018	3. Financ. Regional	0	0	0	0	0	0
TOTAL DO PROJECTO 51251				0	0	0	0	0	0
51252 - ESTABILIZAÇÃO DA ER 102 MASSAPEZ	DRE	2015 - 2018	3. Financ. Regional	485 999	3 236	0	0	0	489 236
TOTAL DO PROJECTO 51252				485 999	3 236	0	0	0	489 236
51253 - ESTABILIZAÇÃO DA ER 231 QUINTA GRANDE	DRE	2015 - 2018	3. Financ. Regional	765	1 124 175	0	0	0	1 124 940
TOTAL DO PROJECTO 51253				765	1 124 175	0	0	0	1 124 940
51256 - REABILITAÇÃO DOS EQUIPAMENTOS DO TUNEL DO CANIÇAL	DRE	2015 - 2019	3. Financ. Regional	0	0	930 973	0	0	930 973
TOTAL DO PROJECTO 51256				0	0	930 973	0	0	930 973

Mapa VIII - Investimento por Programas, Medidas, Projetos e Fontes de Financiamento

Ministério/Programa/Medida	Entidade responsável	Ano Início / Ano Fim	Fontes Financiamento	PROGRAMAÇÃO FINANCEIRA PLURIANUAL					
				Execução Anos Anteriores	2018 Pagamentos	2019	2020	Anos Seguintes	TOTAL
SECRETARIA REGIONAL DOS EQUIPAMENTOS E INFRAESTRUTURAS									
045 - PROMOÇÃO DOS TRANSPORTES SUSTENTÁVEIS									
013 - MELHORIA DA SEGURANÇA E DA OPERACIONALIDADE DAS INFRAESTRUTURAS E DOS EQUIPAMENTOS									
51257 - INTERVENÇÃO EM TRES MUROS E UM TALUDE NA ER 204 PORTO NOVO	DRE	2015 - 2018	3. Financ. Regional	0	0	0	0	0	0
TOTAL DO PROJECTO 51257				0	0	0	0	0	0
51258 - SINALIZAÇÃO E CIRCUITOS PEDONAIS DOS NOS DA CANCELA E CANIÇO	DRE	2015 - 2018	3. Financ. Regional	0	0	0	0	0	0
TOTAL DO PROJECTO 51258				0	0	0	0	0	0
51380 - CONSERVAÇÃO CORRENTE POR CONTRATO - REDE VIARIA REGIONAL	DRE	2016 - 2020	1. Financ. Nacional	43 920	1 487 311	2 519 938	1 483 959	0	5 535 128
TOTAL DO PROJECTO 51380				43 920	1 487 311	2 519 938	1 483 959	0	5 535 128
51382 - REABILITAÇÃO DE PAVIMENTOS DE DIVERSOS TROÇOS DA ER 120 E ER 260 - PORTO SANTO	DRE	2016 - 2018	1. Financ. Nacional	2 046 969	0	0	0	0	2 046 969
TOTAL DO PROJECTO 51382				2 046 969	0	0	0	0	2 046 969
51383 - RECARGA DE PAVIMENTO NO TROÇO DA ER 101 ENTRE A BOAVENTURA E O TUNEL DO ARCO DE SAO JORGE	DRE	2016 - 2018	1. Financ. Nacional	986 562	77 086	0	0	0	1 063 648
TOTAL DO PROJECTO 51383				986 562	77 086	0	0	0	1 063 648
51385 - BENEFICIAÇÃO DO TUNEL ENG.º DUARTE PACHECO	DRE	2016 - 2019	1. Financ. Nacional	39 528	1 824 420	2 407 443	0	0	4 271 391
TOTAL DO PROJECTO 51385				39 528	1 824 420	2 407 443	0	0	4 271 391

Mapa VIII - Investimento por Programas, Medidas, Projetos e Fontes de Financiamento

Ministério/Programa/Medida	Entidade responsável	Ano Início / Ano Fim	Fontes Financiamento	PROGRAMAÇÃO FINANCEIRA PLURIANUAL					
				Execução Anos Anteriores	2018 Pagamentos	2019	2020	Anos Seguintes	TOTAL
SECRETARIA REGIONAL DOS EQUIPAMENTOS E INFRAESTRUTURAS									
045 - PROMOÇÃO DOS TRANSPORTES SUSTENTÁVEIS									
013 - MELHORIA DA SEGURANÇA E DA OPERACIONALIDADE DAS INFRAESTRUTURAS E DOS EQUIPAMENTOS									
51533 - ESTABILIZAÇÃO DA MARGEM ESQUERDA DA RIBEIRA DO JUNÇAL, ONDE ESTA IMPLANTADA A ER 110- PORTO DA CRUZ	DRE	2016 - 2019							
			1. Financ. Nacional	1 059 446	858 688	372 626	0	0	2 290 760
			2. Financ. Comunitário	3 247 063	2 560 612	1 001 435	0	0	6 809 110
			3. Financ. Regional	12 128	37	0	0	0	12 165
TOTAL DO PROJECTO 51533				4 318 637	3 419 336	1 374 061	0	0	9 112 034
51704 - ESTRUTURAS PORTICADAS DE PROTEÇÃO A ER 101 - SEIXAL	DRE	2017 - 2019							
			1. Financ. Nacional	0	0	1 064 192	0	0	1 064 192
			2. Financ. Comunitário	0	0	2 963 585	0	0	2 963 585
			3. Financ. Regional	0	0	0	0	0	0
TOTAL DO PROJECTO 51704				0	0	4 027 777	0	0	4 027 777
51707 - ESTABILIZAÇÃO DE TALUDE NA ER 107 CULMEAL - CURRAL DAS FREIRAS	DRE	2017 - 2020							
			1. Financ. Nacional	0	0	295 094	309 278	0	604 372
			2. Financ. Comunitário	0	0	852 339	861 953	0	1 714 292
			3. Financ. Regional	0	0	0	0	0	0
TOTAL DO PROJECTO 51707				0	0	1 147 433	1 171 231	0	2 318 664
51850 - PREVENÇÃO E MITIGAÇÃO DO RISCO DE DERROCADAS NA ER104 MEIA LÉGUA	DRE	2017 - 2020							
			1. Financ. Nacional	0	0	542 249	1 689 764	0	2 232 013
			2. Financ. Comunitário	0	0	1 563 072	4 698 716	0	6 261 788
TOTAL DO PROJECTO 51850				0	0	2 105 321	6 388 480	0	8 493 801

Mapa VIII - Investimento por Programas, Medidas, Projetos e Fontes de Financiamento

Ministério/Programa/Medida	Entidade responsável	Ano Início / Ano Fim	Fontes Financiamento	PROGRAMAÇÃO FINANCEIRA PLURIANUAL					
				Execução Anos Anteriores	2018 Pagamentos	2019	2020	Anos Seguintes	TOTAL
SECRETARIA REGIONAL DOS EQUIPAMENTOS E INFRAESTRUTURAS									
045 - PROMOÇÃO DOS TRANSPORTES SUSTENTÁVEIS									
013 - MELHORIA DA SEGURANÇA E DA OPERACIONALIDADE DAS INFRAESTRUTURAS E DOS EQUIPAMENTOS									
51851 - PREVENÇÃO E MITIGAÇÃO DO RISCO DE DERROCADAS NA ER110 CASAS PRÓXIMAS - PORTO DA CRUZ	DRE	2017 - 2020							
			1. Financ. Nacional	0	0	95 062	101 495	0	196 557
			2. Financ. Comunitário	0	0	275 301	284 718	0	560 019
TOTAL DO PROJECTO 51851				0	0	370 363	386 213	0	756 576
51852 - PREVENÇÃO E MITIGAÇÃO DO RISCO DE DERROCADAS NA ER103 CABOUCO	DRE	2017 - 2020							
			1. Financ. Nacional	0	0	434 558	1 356 246	0	1 790 804
			2. Financ. Comunitário	0	0	1 254 259	3 772 278	0	5 026 537
TOTAL DO PROJECTO 51852				0	0	1 688 817	5 128 524	0	6 817 341
51853 - PREVENÇÃO E MITIGAÇÃO DO RISCO DE DERROCADAS NA ER103 CRUZINHAS	DRE	2017 - 2020							
			1. Financ. Nacional	0	0	214 298	669 973	0	884 271
			2. Financ. Comunitário	0	0	618 868	1 865 800	0	2 484 668
TOTAL DO PROJECTO 51853				0	0	833 166	2 535 773	0	3 368 939
51855 - PREVENÇÃO E MITIGAÇÃO DO RISCO DE DERROCADAS NA ER103 DEGOLADA	DRE	2017 - 2020							
			1. Financ. Nacional	0	0	648 668	2 023 282	0	2 671 950
			2. Financ. Comunitário	0	0	1 871 884	5 625 153	0	7 497 037
TOTAL DO PROJECTO 51855				0	0	2 520 552	7 648 435	0	10 168 987

Mapa VIII - Investimento por Programas, Medidas, Projetos e Fontes de Financiamento

Ministério/Programa/Medida	Entidade responsável	Ano Início / Ano Fim	Fontes Financiamento	PROGRAMAÇÃO FINANCEIRA PLURIANUAL					
				Execução Anos Anteriores	2018 Pagamentos	2019	2020	Anos Seguintes	TOTAL
SECRETARIA REGIONAL DOS EQUIPAMENTOS E INFRAESTRUTURAS									
045 - PROMOÇÃO DOS TRANSPORTES SUSTENTÁVEIS									
013 - MELHORIA DA SEGURANÇA E DA OPERACIONALIDADE DAS INFRAESTRUTURAS E DOS EQUIPAMENTOS									
51856 - PREVENÇÃO E MITIGAÇÃO DO RISCO DE DERROCADA NA ER110 LOMBÓ DAS FAIAS	DRE	2017 - 2020							
			1. Financ. Nacional	0	0	30 438	34 270	0	64 708
			2. Financ. Comunitário	0	0	88 837	97 863	0	186 700
TOTAL DO PROJECTO 51856				0	0	119 275	132 133	0	251 408
51857 - PREVENÇÃO E MITIGAÇÃO DO RISCO DE DERROCADA NA ER110 LONGUEIRA	DRE	2017 - 2020							
			1. Financ. Nacional	0	0	545 086	568 943	0	1 114 029
			2. Financ. Comunitário	0	0	1 573 490	1 583 299	0	3 156 789
TOTAL DO PROJECTO 51857				0	0	2 118 576	2 152 242	0	4 270 818
51858 - PREVENÇÃO E MITIGAÇÃO DO RISCO DE DERROCADA NA ER110 SERRADO	DRE	2017 - 2020							
			1. Financ. Nacional	0	0	176 145	185 754	0	361 899
			2. Financ. Comunitário	0	0	509 214	518 828	0	1 028 042
TOTAL DO PROJECTO 51858				0	0	685 359	704 582	0	1 389 941
51873 - PREVENÇÃO E MITIGAÇÃO DO RISCO DE DERROCADAS NAS ESCARPAS SOBRANCEIRAS AO TÚNEL JOÃO ABEL DE FREITAS E NA ER 118 - TROÇO DE LIGAÇÃO À VIA RÁPIDA	DRE	2018 - 2019							
			1. Financ. Nacional	0	0	0	0	0	0
			2. Financ. Comunitário	0	1 982 241	6 130 300	0	0	8 112 541
			3. Financ. Regional	0	349 807	2 205 694	0	0	2 555 501
TOTAL DO PROJECTO 51873				0	2 332 048	8 335 994	0	0	10 668 042

Mapa VIII - Investimento por Programas, Medidas, Projetos e Fontes de Financiamento

Ministério/Programa/Medida	Entidade responsável	Ano Início / Ano Fim	Fontes Financiamento	PROGRAMAÇÃO FINANCEIRA PLURIANUAL					
				Execução Anos Anteriores	2018 Pagamentos	2019	2020	Anos Seguintes	TOTAL
SECRETARIA REGIONAL DOS EQUIPAMENTOS E INFRAESTRUTURAS									
045 - PROMOÇÃO DOS TRANSPORTES SUSTENTÁVEIS									
013 - MELHORIA DA SEGURANÇA E DA OPERACIONALIDADE DAS INFRAESTRUTURAS E DOS EQUIPAMENTOS									
51875 - REFORMULAÇÃO DO NÓ DE SANTA LUZIA	DRE	2018 - 2022							
			1. Financ. Nacional	0	0	67 977	1 477 452	4 004 768	5 550 197
			2. Financ. Comunitário	0	0	138 853	4 263 718	11 103 668	15 506 239
TOTAL DO PROJECTO 51875				0	0	206 830	5 741 170	15 108 436	21 056 436
51881 - RECONVERSÃO DA ILUMINAÇÃO PÚBLICA NA REDE VIÁRIA REGIONAL	DRE	2018 - 2019							
			1. Financ. Nacional	0	0	298 657	0	0	298 657
			3. Financ. Regional	0	0	365 025	0	0	365 025
TOTAL DO PROJECTO 51881				0	0	663 682	0	0	663 682
51886 - REABILITAÇÃO DA PONTE SOBRE A RIBEIRA DA MADALENA E RECONSTRUÇÃO DE MURO DE SUPORTE NOS CANHAS - ER 222	DRE	2018 - 2018							
			1. Financ. Nacional	0	0	0	0	0	0
TOTAL DO PROJECTO 51886				0	0	0	0	0	0
51888 - ESTABILIZAÇÃO DE TROÇO DA ER 120 NO SÍTIO DA BARROCA - PORTO SANTO	DRE	2018 - 2018							
			1. Financ. Nacional	0	0	0	0	0	0
TOTAL DO PROJECTO 51888				0	0	0	0	0	0
51891 - REABILITAÇÃO DAS ESTRUTURAS DE SUPORTE DA PLATAFORMA RODOVIÁRIA DA ER 101-SANTA CRUZ	DRE	2018 - 2020							
			1. Financ. Nacional	0	0	0	0	0	0
			3. Financ. Regional	0	0	1 586 432	329 573	0	1 916 005
TOTAL DO PROJECTO 51891				0	0	1 586 432	329 573	0	1 916 005

Mapa VIII - Investimento por Programas, Medidas, Projetos e Fontes de Financiamento

Ministério/Programa/Medida	Entidade responsável	Ano Início / Ano Fim	Fontes Financiamento	PROGRAMAÇÃO FINANCEIRA PLURIANUAL					
				Execução Anos Anteriores	2018 Pagamentos	2019	2020	Anos Seguintes	TOTAL
SECRETARIA REGIONAL DOS EQUIPAMENTOS E INFRAESTRUTURAS									
045 - PROMOÇÃO DOS TRANSPORTES SUSTENTÁVEIS									
013 - MELHORIA DA SEGURANÇA E DA OPERACIONALIDADE DAS INFRAESTRUTURAS E DOS EQUIPAMENTOS									
51957 - BENEFICIAÇÃO DE TROÇO DA ESTRADA REGIONAL 222 - SÍTIO DO LOMBO DO DOUTOR - CALHETA	DRE	2018 - 2018							
			1. Financ. Nacional	0	171 998	0	0	0	171 998
TOTAL DO PROJECTO 51957				0	171 998	0	0	0	171 998
TOTAL DA MEDIDA				17 316 032	16 138 357	35 631 221	47 250 633	27 622 258	143 958 501
TOTAL DO PROGRAMA				952 576 792	155 358 305	236 587 608	175 095 325	566 662 046	2 109 213 857

Mapa VIII - Investimento por Programas, Medidas, Projetos e Fontes de Financiamento

Ministério/Programa/Medida	Entidade responsável	Ano Início / Ano Fim	Fontes Financiamento	PROGRAMAÇÃO FINANCEIRA PLURIANUAL					
				Execução Anos Anteriores	2018 Pagamentos	2019	2020	Anos Seguintes	TOTAL
SECRETARIA REGIONAL DOS EQUIPAMENTOS E INFRAESTRUTURAS									
046 - ENSINO, COMPETENCIAS E APRENDIZAGEM AO LONGO DA VIDA									
016 - GESTAO EFICIENTE DO SIST. EDUCAT-PROFISSIONAL E DAS INFRA. EDUCATIVAS FORMATIVAS DESPORTIVAS RECREIO									
50358 - BENEFICIAÇÃO CONSERVAÇÃO DE ESCOLAS	DRESC	2013 - 2021							
			1. Financ. Nacional	838 952	461 073	2 970 793	2 500 000	2 500 000	9 270 818
			3. Financ. Regional	0	0	0	0	0	0
TOTAL DO PROJECTO 50358				838 952	461 073	2 970 793	2 500 000	2 500 000	9 270 818
50936 - OUTRAS INFRA-ESTRUTURAS DESPORTIVAS E DE RECREIO	DRESC	2013 - 2021							
			1. Financ. Nacional	671 695	148 757	500 000	500 000	500 000	2 320 452
TOTAL DO PROJECTO 50936				671 695	148 757	500 000	500 000	500 000	2 320 452
51153 - AQUISIÇÃO DE EQUIPAMENTOS ESCOLARES	DRESC	2014 - 2021							
			1. Financ. Nacional	198 244	0	300 000	150 000	150 000	798 244
TOTAL DO PROJECTO 51153				198 244	0	300 000	150 000	150 000	798 244
51333 - BENEFICIAÇÃO E CONSERVAÇÃO DE CRECHES E JARDINS DE INFANCIA	DRESC	2015 - 2021							
			1. Financ. Nacional	99 266	0	50 000	50 000	50 000	249 266
TOTAL DO PROJECTO 51333				99 266	0	50 000	50 000	50 000	249 266
51359 - ESCOLA BÁSICA E SECUNDÁRIA DA RIBEIRA BRAVA	DRESC	2015 - 2020							
			1. Financ. Nacional	120	25 213	570 300	97 950	0	693 583
			2. Financ. Comunitário	678	4 952	3 231 700	555 048	0	3 792 377
TOTAL DO PROJECTO 51359				797	30 165	3 802 000	652 998	0	4 485 960

Mapa VIII - Investimento por Programas, Medidas, Projetos e Fontes de Financiamento

Ministério/Programa/Medida	Entidade responsável	Ano Início / Ano Fim	Fontes Financiamento	PROGRAMAÇÃO FINANCEIRA PLURIANUAL					
				Execução Anos Anteriores	2018 Pagamentos	2019	2020	Anos Seguintes	TOTAL
SECRETARIA REGIONAL DOS EQUIPAMENTOS E INFRAESTRUTURAS									
046 - ENSINO, COMPETENCIAS E APRENDIZAGEM AO LONGO DA VIDA									
016 - GESTAO EFICIENTE DO SIST. EDUCAT-PROFISSIONAL E DAS INFRA. EDUCATIVAS FORMATIVAS DESPORTIVAS RECREIO									
51548 - ESCOLA BÁSICA DO 2º E 3º CICLO E SECUNDÁRIA DO PORTO SANTO	DRESC	2016 - 2019							
			1. Financ. Nacional	87	386 172	221 520	0	0	607 779
			2. Financ. Comunitário	492	2 188 307	1 255 280	0	0	3 444 079
TOTAL DO PROJECTO 51548				579	2 574 479	1 476 800	0	0	4 051 858
51758 - MEDIDAS DE AUTOPROTEÇÃO EM INFRAESTRUTURAS DE ENSINO	DRESC	2017 - 2021							
			1. Financ. Nacional	0	0	150 000	150 000	150 000	450 000
TOTAL DO PROJECTO 51758				0	0	150 000	150 000	150 000	450 000
51847 - CONSTRUÇÃO E BENEFICIAÇÃO DE PISCINAS ESCOLARES	DRESC	2017 - 2018							
			1. Financ. Nacional	0	4 185	0	0	0	4 185
TOTAL DO PROJECTO 51847				0	4 185	0	0	0	4 185
51953 - BENEFICIAÇÃO/CONSERVAÇÃO DE PAVILHÕES GIMNODESPORTIVOS, POLIDESPORTIVOS E OUTRAS INFRAESTRUTURAS DESPORTIVAS EM ESTABELECIMENTOS DE ENSINO	DRESC	2018 - 2020							
			1. Financ. Nacional	0	86 322	12 200	228 350	0	326 872
TOTAL DO PROJECTO 51953				0	86 322	12 200	228 350	0	326 872
51984 - ESCOLA BÁSICA DO 2º E 3º CICLO E SECUNDÁRIA DO PORTO SANTO - EQUIPAMENTO GIMNODESPORTIVO	DRESC	2018 - 2019							
			1. Financ. Nacional	0	0	0	0	0	0
			2. Financ. Comunitário	0	0	0	0	0	0
TOTAL DO PROJECTO 51984				0	0	0	0	0	0

Mapa VIII - Investimento por Programas, Medidas, Projetos e Fontes de Financiamento

Ministério/Programa/Medida	Entidade responsável	Ano Início / Ano Fim	Fontes Financiamento	PROGRAMAÇÃO FINANCEIRA PLURIANUAL					
				Execução Anos Anteriores	2018 Pagamentos	2019	2020	Anos Seguintes	TOTAL
SECRETARIA REGIONAL DOS EQUIPAMENTOS E INFRAESTRUTURAS									
046 - ENSINO, COMPETENCIAS E APRENDIZAGEM AO LONGO DA VIDA									
016 - GESTAO EFICIENTE DO SIST. EDUCAT-PROFISSIONAL E DAS INFRA. EDUCATIVAS FORMATIVAS DESPORTIVAS RECREIO									
51985 - AQUISIÇÃO DE EQUIPAMENTOS DESPORTIVOS PARA ESTABELECIMENTOS DE ENSINO	DRESC	2018 - 2018	1. Financ. Nacional	0	0	0	0	0	0
TOTAL DO PROJECTO 51985				0	0	0	0	0	0
TOTAL DA MEDIDA				1 809 533	3 304 980	9 261 793	4 231 348	3 350 000	21 957 654
TOTAL DO PROGRAMA				1 809 533	3 304 980	9 261 793	4 231 348	3 350 000	21 957 654

Mapa VIII - Investimento por Programas, Medidas, Projetos e Fontes de Financiamento

Ministério/Programa/Medida	Entidade responsável	Ano Início / Ano Fim	Fontes Financiamento	PROGRAMAÇÃO FINANCEIRA PLURIANUAL					
				Execução Anos Anteriores	2018 Pagamentos	2019	2020	Anos Seguintes	TOTAL
SECRETARIA REGIONAL DOS EQUIPAMENTOS E INFRAESTRUTURAS									
048 - PROMOÇÃO DA INCLUSÃO SOCIAL E COMBATE A POBREZA									
022 - PROMOVER A COESÃO E A INCLUSÃO SOCIAL									
51987 - BENEFICIAÇÃO E CONSERVAÇÃO DE EQUIPAMENTOS/INFRAESTRUTURAS CÍVICAS E SÓCIO-CULTURAIS	DRESC	2018 - 2018	1. Financ. Nacional	0	27 442	0	0	0	27 442
TOTAL DO PROJECTO 51987				0	27 442	0	0	0	27 442
TOTAL DA MEDIDA				0	27 442	0	0	0	27 442
023 - QUALIFICAÇÃO DE PESSOAS COM DEFICIÊNCIA OU INCAPACIDADE									
50908 - CENTRO DE APOIO A DEFICIENCIA MOTORA	DRESC	2013 - 2018	1. Financ. Nacional	902 100	2 878 686	0	0	0	3 780 787
			2. Financ. Comunitário	1 254 466	3 443 128	0	0	0	4 697 594
TOTAL DO PROJECTO 50908				2 156 566	6 321 814	0	0	0	8 478 380
50923 - CENTRO DE APOIO PSICOPEDAGÓGICO DAS TERÇAS - PONTA DO SOL	DRESC	2013 - 2018	1. Financ. Nacional	15 831	220	0	0	0	16 052
			3. Financ. Regional	96	0	0	0	0	96
TOTAL DO PROJECTO 50923				15 927	220	0	0	0	16 148
51959 - OUTRAS INFRAESTRUTURAS, EQUIPAMENTOS DE APOIO, EDUCAÇÃO ESPECIAL E REABILITAÇÃO	DRESC	2018 - 2018	1. Financ. Nacional	0	10 364	0	0	0	10 364
			3. Financ. Regional	0	0	0	0	0	0
TOTAL DO PROJECTO 51959				0	10 364	0	0	0	10 364
TOTAL DA MEDIDA				2 172 493	6 332 399	0	0	0	8 504 892
TOTAL DO PROGRAMA				2 172 493	6 359 840	0	0	0	8 532 334

Mapa VIII - Investimento por Programas, Medidas, Projetos e Fontes de Financiamento

Ministério/Programa/Medida	Entidade responsável	Ano Início / Ano Fim	Fontes Financiamento	PROGRAMAÇÃO FINANCEIRA PLURIANUAL					
				Execução Anos Anteriores	2018 Pagamentos	2019	2020	Anos Seguintes	TOTAL
SECRETARIA REGIONAL DOS EQUIPAMENTOS E INFRAESTRUTURAS									
050 - SAUDE									
029 - MELHORIA E REORDENAMENTO DA REDE DE INFRAESTRUTURAS DO SECTOR DA SAÚDE									
51389 - ESTUDOS E PROJETOS DE INFRAESTRUTURAS DE SAÚDE	DRESC	2016 - 2021	1. Financ. Nacional	0	0	150 000	150 000	150 000	450 000
TOTAL DO PROJECTO 51389				0	0	150 000	150 000	150 000	450 000
51534 - REMODELAÇÃO E BENEFICIAÇÃO DE INFRAESTRUTURAS DE SAÚDE	DRESC	2016 - 2019	1. Financ. Nacional	197 161	660 543	1 500 000	0	0	2 357 704
			2. Financ. Comunitário	0	0	0	0	0	0
TOTAL DO PROJECTO 51534				197 161	660 543	1 500 000	0	0	2 357 704
51823 - REMODELAÇÃO E BENEFICIAÇÃO DE INFRAESTRUTURAS HOSPITALARES	DRESC	2017 - 2021	1. Financ. Nacional	114 238	1 628 098	5 878 976	2 235	560	7 624 107
TOTAL DO PROJECTO 51823				114 238	1 628 098	5 878 976	2 235	560	7 624 107
51824 - HOSPITAL CENTRAL DA MADEIRA - ESTUDOS E PROJETOS	DRESC	2016 - 2024	1. Financ. Nacional	0	905 803	35 435 200	50 510 200	228 475 814	315 327 017
TOTAL DO PROJECTO 51824				0	905 803	35 435 200	50 510 200	228 475 814	315 327 017
51982 - HOSPITAL CENTRAL DA MADEIRA	DRESC	2018 - 2024	1. Financ. Nacional	0	0	17 156 256	25 734 384	115 781 281	158 671 921
			3. Financ. Regional	0	0	17 156 256	25 734 384	115 781 281	158 671 921
TOTAL DO PROJECTO 51982				0	0	34 312 512	51 468 768	231 562 562	317 343 842
TOTAL DA MEDIDA				311 399	3 194 444	77 276 688	102 131 203	460 188 936	643 102 670
TOTAL DO PROGRAMA				311 399	3 194 444	77 276 688	102 131 203	460 188 936	643 102 670

Mapa VIII - Investimento por Programas, Medidas, Projetos e Fontes de Financiamento

Ministério/Programa/Medida	Entidade responsável	Ano Início / Ano Fim	Fontes Financiamento	PROGRAMAÇÃO FINANCEIRA PLURIANUAL					
				Execução Anos Anteriores	2018 Pagamentos	2019	2020	Anos Seguintes	TOTAL
SECRETARIA REGIONAL DOS EQUIPAMENTOS E INFRAESTRUTURAS									
052 - ORDENAMENTO URBANO E TERRITORIAL									
034 - ORDENAMENTO URBANO E RURAL									
50286 - PRAÇA CENTRAL DE SANTANA E ACESSOS	DRESC	2013 - 2018	1. Financ. Nacional	1 931 124	238 887	0	0	0	2 170 011
TOTAL DO PROJECTO 50286				1 931 124	238 887	0	0	0	2 170 011
50924 - ARRANJO URBANÍSTICO DO LARGO DE SÃO ROQUE	DRESC	2013 - 2018	1. Financ. Nacional	190 961	350 528	0	0	0	541 489
TOTAL DO PROJECTO 50924				190 961	350 528	0	0	0	541 489
51562 - OUTRAS AÇÕES SERVIÇOS E OBRAS DE EQUIPAMENTOS URBANOS	DRESC	2016 - 2021	1. Financ. Nacional	148 718	13 874	30 000	30 000	30 000	252 592
			3. Financ. Regional	49 954	0	0	0	0	49 954
TOTAL DO PROJECTO 51562				198 673	13 874	30 000	30 000	30 000	302 547
TOTAL DA MEDIDA				2 320 758	603 288	30 000	30 000	30 000	3 014 046
035 - REABILITAÇÃO URBANA									
50783 - RECUPERAÇÃO URBANA DA PARCELA CENTO E TRINTA E DOIS DO ILHEU DE CAMARA DE LOBOS (LUZIRAO)	DRESC	2013 - 2018	3. Financ. Regional	0	0	0	0	0	0
TOTAL DO PROJECTO 50783				0	0	0	0	0	0
TOTAL DA MEDIDA				0	0	0	0	0	0

Mapa VIII - Investimento por Programas, Medidas, Projetos e Fontes de Financiamento

Ministério/Programa/Medida	Entidade responsável	Ano Início / Ano Fim	Fontes Financiamento	PROGRAMAÇÃO FINANCEIRA PLURIANUAL					
				Execução Anos Anteriores	2018 Pagamentos	2019	2020	Anos Seguintes	TOTAL
SECRETARIA REGIONAL DOS EQUIPAMENTOS E INFRAESTRUTURAS									
052 - ORDENAMENTO URBANO E TERRITORIAL									
040 - INFRAESTRUTURAS PÚBLICAS									
50403 - BENEFICIAÇÃO DE EDIFÍCIOS E EQUIPAMENTOS PÚBLICOS	DRESC	2013 - 2021							
			1. Financ. Nacional	157 789	145 489	150 000	150 000	150 000	753 278
			3. Financ. Regional	7 581	13 959	0	0	0	21 541
TOTAL DO PROJECTO 50403				165 370	159 449	150 000	150 000	150 000	774 819
50737 - EMPREITADA DE REABILITAÇÃO DO EDIFÍCIO MUSEU VICENTES	PATRIRAM	2013 - 2018							
			2. Financ. Comunitário	0	0	0	0	0	0
			3. Financ. Regional	354 697	750 955	0	0	0	1 105 652
TOTAL DO PROJECTO 50737				354 697	750 955	0	0	0	1 105 652
51550 - PROJETOS DA SMD COMPARTICIPADOS PELO FUNDO DE COESAO NACIONAL	SMD	2015 - 2018							
			1. Financ. Nacional	1 235 200	0	0	0	0	1 235 200
TOTAL DO PROJECTO 51550				1 235 200	0	0	0	0	1 235 200
51551 - PROJETOS DA SDPO COMPARTICIPADOS PELO FUNDO DE COESAO NACIONAL	SPDZOM	2015 - 2018							
			1. Financ. Nacional	1 854 414	0	0	0	0	1 854 414
TOTAL DO PROJECTO 51551				1 854 414	0	0	0	0	1 854 414
51575 - EMPREITADA DE REABILITAÇÃO DO PRÉDIO LOCALIZADO À RUA DA CARREIRA, N.ºS 107 E 109 NO FUNCHAL	PATRIRAM	2016 - 2018							
			3. Financ. Regional	115 387	751 038	0	0	0	866 425
TOTAL DO PROJECTO 51575				115 387	751 038	0	0	0	866 425
51613 - EMPREITADA DE REQUALIFICAÇÃO PAISAGÍSTICA E AMBIENTAL DA QUINTA MAGNÓLIA	PATRIRAM	2017 - 2018							
			3. Financ. Regional	80 877	1 318 827	0	0	0	1 399 704
TOTAL DO PROJECTO 51613				80 877	1 318 827	0	0	0	1 399 704

Mapa VIII - Investimento por Programas, Medidas, Projetos e Fontes de Financiamento

Ministério/Programa/Medida	Entidade responsável	Ano Início / Ano Fim	Fontes Financiamento	PROGRAMAÇÃO FINANCEIRA PLURIANUAL					
				Execução Anos Anteriores	2018 Pagamentos	2019	2020	Anos Seguintes	TOTAL
SECRETARIA REGIONAL DOS EQUIPAMENTOS E INFRAESTRUTURAS									
052 - ORDENAMENTO URBANO E TERRITORIAL									
040 - INFRAESTRUTURAS PÚBLICAS									
51764 - MEDIDAS DE AUTOPROTEÇÃO EM EDIFÍCIOS E EQUIPAMENTOS PÚBLICOS	DRESC	2017 - 2021							
			1. Financ. Nacional	0	1 541	50 000	50 000	50 000	151 541
TOTAL DO PROJECTO 51764				0	1 541	50 000	50 000	50 000	151 541
51860 - EMPREITADA DE REABILITAÇÃO DO PREDIO LOCALIZADO A RUA DE SÃO PEDRO, N.ºS 23, 25 E 27, FUNCHAL	PATRIRAM	2018 - 2019							
			3. Financ. Regional	0	0	1 522 560	0	0	1 522 560
TOTAL DO PROJECTO 51860				0	0	1 522 560	0	0	1 522 560
TOTAL DA MEDIDA				3 805 945	2 981 811	1 722 560	200 000	200 000	8 910 316
TOTAL DO PROGRAMA				6 126 703	3 585 099	1 752 560	230 000	230 000	11 924 362

Mapa VIII - Investimento por Programas, Medidas, Projetos e Fontes de Financiamento

Ministério/Programa/Medida	Entidade responsável	Ano Início / Ano Fim	Fontes Financiamento	PROGRAMAÇÃO FINANCEIRA PLURIANUAL					
				Execução Anos Anteriores	2018 Pagamentos	2019	2020	Anos Seguintes	TOTAL
SECRETARIA REGIONAL DOS EQUIPAMENTOS E INFRAESTRUTURAS									
053 - PROMOVER A ADAPTAÇÃO AS ALTERAÇÕES CLIMATICAS E A PREVENÇÃO E GESTÃO DE RISCOS									
041 - PREVENÇÃO E GESTÃO DE RISCOS NATURAIS E ANTRÓPICOS									
50232 - ELABORAÇÃO DO PROJECTO DE RECONSTRUÇÃO E REGULARIZAÇÃO DA RIBEIRA DE SÃO JOÃO	DRESC	2013 - 2020	3. Financ. Regional	96 126	1 267	35 000	9 354	0	141 747
TOTAL DO PROJECTO 50232				96 126	1 267	35 000	9 354	0	141 747
50233 - ELABORAÇÃO DO PROJECTO DE RECONSTRUÇÃO E REGULARIZAÇÃO DA RIBEIRA DE JOÃO GOMES	DRESC	2013 - 2020	3. Financ. Regional	89 060	0	20 000	19 745	0	128 805
TOTAL DO PROJECTO 50233				89 060	0	20 000	19 745	0	128 805
50234 - ELABORAÇÃO DO PROJECTO DE RECONSTRUÇÃO E REGULARIZAÇÃO DA RIBEIRA DE SANTA LUZIA	DRESC	2013 - 2020	3. Financ. Regional	20 465	1 455	36 000	4 855	0	62 775
TOTAL DO PROJECTO 50234				20 465	1 455	36 000	4 855	0	62 775
50236 - ELABORAÇÃO DO PROJECTO DE REGULARIZAÇÃO DO TROÇO FINAL DA RIBEIRA DA MADALENA DO MAR	DRESC	2013 - 2020	3. Financ. Regional	0	0	9 425	7 869	0	17 294
TOTAL DO PROJECTO 50236				0	0	9 425	7 869	0	17 294
50243 - INTEMP. FEV/2010 - CANALIZAÇÃO DO RIBEIRO DO MONTE, A MONTANTE DO LARGO DA FONTE	DRESC	2013 - 2018	2. Financ. Comunitário	1 047 395	4 889	0	0	0	1 052 284
			3. Financ. Regional	55 126	863	0	0	0	55 989
TOTAL DO PROJECTO 50243				1 102 521	5 752	0	0	0	1 108 273

Mapa VIII - Investimento por Programas, Medidas, Projetos e Fontes de Financiamento

Ministério/Programa/Medida	Entidade responsável	Ano Início / Ano Fim	Fontes Financiamento	PROGRAMAÇÃO FINANCEIRA PLURIANUAL					
				Execução Anos Anteriores	2018 Pagamentos	2019	2020	Anos Seguintes	TOTAL
SECRETARIA REGIONAL DOS EQUIPAMENTOS E INFRAESTRUTURAS									
053 - PROMOVER A ADAPTAÇÃO AS ALTERAÇÕES CLIMATICAS E A PREVENÇÃO E GESTÃO DE RISCOS									
041 - PREVENÇÃO E GESTÃO DE RISCOS NATURAIS E ANTRÓPICOS									
50244 - INTEMP FEV/2010 - CANALIZAÇÃO E REGULARIZAÇÃO DOS RIBEIROS DE SANTANA E ÁGUA DE MEL - SÃO ROQUE	DRESC	2013 - 2018	3. Financ. Regional	0	976 000	0	0	0	976 000
TOTAL DO PROJECTO 50244				0	976 000	0	0	0	976 000
50250 - INTEMP. FEV/2010 - CANALIZAÇÃO DO RIBEIRO DA CORUJEIRA (2.ª FASE) - MONTE	DRESC	2013 - 2018	2. Financ. Comunitário	221 281	973 837	0	0	0	1 195 117
			3. Financ. Regional	11 646	171 854	0	0	0	183 500
TOTAL DO PROJECTO 50250				232 927	1 145 690	0	0	0	1 378 617
50251 - CANALIZAÇÃO E REGULARIZAÇÃO DAS RIBEIRAS DA FAJÁ DAS ÉGUAS, DA EIRINHA E DA PEREIRA - SERRA D'ÁGUA	DRESC	2013 - 2018	2. Financ. Comunitário	2 788 441	18 148	0	0	0	2 806 590
			3. Financ. Regional	146 760	3 203	0	0	0	149 963
TOTAL DO PROJECTO 50251				2 935 201	21 351	0	0	0	2 956 552
50254 - REGULARIZAÇÃO DO TROÇO FINAL DA RIBEIRA DA MADALENA DO MAR	DRESC	2013 - 2020	2. Financ. Comunitário	0	0	2 905 668	1 423 679	0	4 329 347
			3. Financ. Regional	0	0	968 556	474 560	0	1 443 116
TOTAL DO PROJECTO 50254				0	0	3 874 224	1 898 239	0	5 772 463
50323 - ESTUDOS, PROJECTOS E SERVIÇOS DE ORDENAMENTO DE CURSOS DE ÁGUA	DRESC	2013 - 2021	3. Financ. Regional	0	0	200 000	200 000	200 000	600 000
TOTAL DO PROJECTO 50323				0	0	200 000	200 000	200 000	600 000

Mapa VIII - Investimento por Programas, Medidas, Projetos e Fontes de Financiamento

Ministério/Programa/Medida	Entidade responsável	Ano Início / Ano Fim	Fontes Financiamento	PROGRAMAÇÃO FINANCEIRA PLURIANUAL					
				Execução Anos Anteriores	2018 Pagamentos	2019	2020	Anos Seguintes	TOTAL
SECRETARIA REGIONAL DOS EQUIPAMENTOS E INFRAESTRUTURAS									
053 - PROMOVER A ADAPTAÇÃO AS ALTERAÇÕES CLIMÁTICAS E A PREVENÇÃO E GESTÃO DE RISCOS									
041 - PREVENÇÃO E GESTÃO DE RISCOS NATURAIS E ANTRÓPICOS									
50324 - CANALIZAÇÃO DESASSOREAMENTO, REGULARIZAÇÃO, CONSERVAÇÃO E MANUTENÇÃO DE CURSOS DE ÁGUA	DRESC	2013 - 2021							
			1. Financ. Nacional	287 659	174 145	500 000	500 000	500 000	1 961 804
			3. Financ. Regional	0	0	0	0	0	0
TOTAL DO PROJECTO 50324				287 659	174 145	500 000	500 000	500 000	1 961 804
50469 - SERVIÇOS DE REPRESENTAÇÃO JURÍDICA PARA A DRPRGOP	DRPRGOP	2013 - 2021							
			3. Financ. Regional	497 248	9 089	20 000	20 000	20 000	566 337
TOTAL DO PROJECTO 50469				497 248	9 089	20 000	20 000	20 000	566 337
50478 - PUBLICITAÇÃO E OUTROS SERVIÇOS DE ACÇÕES E PROJECTOS DE OBRAS PÚBLICAS	DRPRGOP	2013 - 2021							
			3. Financ. Regional	64 743	1 575	5 000	5 000	5 000	81 318
TOTAL DO PROJECTO 50478				64 743	1 575	5 000	5 000	5 000	81 318
50958 - ACOMPANHAMENTO, AVALIAÇÃO E GESTÃO DE RISCOS DE DESLIZAMENTOS EM ENCOSTAS	LREC	2014 - 2018							
			1. Financ. Nacional	0	20 676	0	0	0	20 676
			2. Financ. Comunitário	0	220 075	0	0	0	220 075
			3. Financ. Regional	139	236	0	0	0	376
TOTAL DO PROJECTO 50958				139	240 987	0	0	0	241 127

Mapa VIII - Investimento por Programas, Medidas, Projetos e Fontes de Financiamento

Ministério/Programa/Medida	Entidade responsável	Ano Início / Ano Fim	Fontes Financiamento	PROGRAMAÇÃO FINANCEIRA PLURIANUAL					
				Execução Anos Anteriores	2018 Pagamentos	2019	2020	Anos Seguintes	TOTAL
SECRETARIA REGIONAL DOS EQUIPAMENTOS E INFRAESTRUTURAS									
053 - PROMOVER A ADAPTAÇÃO AS ALTERAÇÕES CLIMATICAS E A PREVENÇÃO E GESTÃO DE RISCOS									
041 - PREVENÇÃO E GESTÃO DE RISCOS NATURAIS E ANTRÓPICOS									
51017 - REABILITAÇÃO E REGULARIZAÇÃO DA RIBEIRA DE SANTA LUZIA - TROÇO URBANO (KM 0+386,38 AO KM 1+860,05)	DRESC	2014 - 2018							
			2. Financ. Comunitário	1 582 481	112 430	0	0	0	1 694 911
			3. Financ. Regional	83 288	19 841	0	0	0	103 129
TOTAL DO PROJECTO 51017				1 665 769	132 271	0	0	0	1 798 040
51023 - REABILITAÇÃO E REGULARIZAÇÃO DA RIBEIRA DE S. JOÃO - TROÇO URBANO DE JUSANTE (SECTORES 5 A 14)	DRESC	2014 - 2018							
			2. Financ. Comunitário	2 528 902	346 970	0	0	0	2 875 872
			3. Financ. Regional	133 100	61 230	0	0	0	194 330
TOTAL DO PROJECTO 51023				2 662 002	408 200	0	0	0	3 070 202
51038 - OUTRAS ACÇÕES, SERVIÇOS DE OBRAS E EQUIPAMENTOS PÚBLICOS	DRESC	2014 - 2019							
			1. Financ. Nacional	0	0	0	0	0	0
			3. Financ. Regional	115 424	0	4 890	0	0	120 314
TOTAL DO PROJECTO 51038				115 424	0	4 890	0	0	120 314
51305 - FORMAÇÃO E DIVULGAÇÃO PÚBLICA NO DOMÍNIO DAS ALUVIÕES	DRESC	2015 - 2021							
			2. Financ. Comunitário	0	0	0	0	0	0
			3. Financ. Regional	0	245	15 000	15 000	15 000	45 245
TOTAL DO PROJECTO 51305				0	245	15 000	15 000	15 000	45 245

Mapa VIII - Investimento por Programas, Medidas, Projetos e Fontes de Financiamento

Ministério/Programa/Medida	Entidade responsável	Ano Início / Ano Fim	Fontes Financiamento	PROGRAMAÇÃO FINANCEIRA PLURIANUAL					
				Execução Anos Anteriores	2018 Pagamentos	2019	2020	Anos Seguintes	TOTAL
SECRETARIA REGIONAL DOS EQUIPAMENTOS E INFRAESTRUTURAS									
053 - PROMOVER A ADAPTAÇÃO AS ALTERAÇÕES CLIMÁTICAS E A PREVENÇÃO E GESTÃO DE RISCOS									
041 - PREVENÇÃO E GESTÃO DE RISCOS NATURAIS E ANTRÓPICOS									
51371 - SISTEMA DE DETEÇÃO PRECOCE DE INCENDIOS EM ZONAS DE OROGRAFIA COMPLEXA	LREC	2016 - 2018							
			1. Financ. Nacional	0	17 774	0	0	0	17 774
			2. Financ. Comunitário	0	53 407	0	0	0	53 407
			3. Financ. Regional	0	128	0	0	0	128
TOTAL DO PROJECTO 51371				0	71 309	0	0	0	71 309
51572 - REABILITAÇÃO E REGULARIZAÇÃO DA RIBEIRA DE SANTA LUZIA - TROÇO URBANO (KM 0+195,38 AO KM 0+386,38)	DRESC	2016 - 2019							
			2. Financ. Comunitário	0	0	2 610 369	0	0	2 610 369
			3. Financ. Regional	0	0	870 123	0	0	870 123
TOTAL DO PROJECTO 51572				0	0	3 480 492	0	0	3 480 492
51594 - IMPLEMENTAÇÃO DE UM SISTEMA DE ALERTA DE ALUVIÕES NA RAM	LREC	2016 - 2018							
			1. Financ. Nacional	7 384	17 462	0	0	0	24 847
			2. Financ. Comunitário	139 624	302 546	0	0	0	442 170
			3. Financ. Regional	233	4 056	0	0	0	4 289
TOTAL DO PROJECTO 51594				147 241	324 064	0	0	0	471 305
51759 - OUTRAS INICIATIVAS	LREC	2017 - 2018							
			2. Financ. Comunitário	0	0	0	0	0	0
			3. Financ. Regional	0	0	0	0	0	0
TOTAL DO PROJECTO 51759				0	0	0	0	0	0

Mapa VIII - Investimento por Programas, Medidas, Projetos e Fontes de Financiamento

Ministério/Programa/Medida	Entidade responsável	Ano Início / Ano Fim	Fontes Financiamento	PROGRAMAÇÃO FINANCEIRA PLURIANUAL					
				Execução Anos Anteriores	2018 Pagamentos	2019	2020	Anos Seguintes	TOTAL
SECRETARIA REGIONAL DOS EQUIPAMENTOS E INFRAESTRUTURAS									
053 - PROMOVER A ADAPTAÇÃO AS ALTERAÇÕES CLIMATICAS E A PREVENÇÃO E GESTÃO DE RISCOS									
041 - PREVENÇÃO E GESTÃO DE RISCOS NATURAIS E ANTRÓPICOS									
51762 - IMPLEMENTAÇÃO DE UM SISTEMA DE ALERTA DE ALUVIÕES - FASE 2 MODERNIZAÇÃO E OTIMIZAÇÃO DA REDE METEOROLÓGICA AUTOMÁTICA	LREC	2017 - 2018	1. Financ. Nacional	0	0	0	0	0	0
			2. Financ. Comunitário	0	0	0	0	0	0
			3. Financ. Regional	0	0	0	0	0	0
TOTAL DO PROJECTO 51762				0	0	0	0	0	0
51765 - INTERVENÇÃO NA RIBEIRA DE SANTA LUZIA - TROÇO ROTUNDA DOS VIVEIROS - ROTUNDA DA FUNDOA	DRESC	2017 - 2020	2. Financ. Comunitário	0	0	4 971 750	2 447 905	0	7 419 655
			3. Financ. Regional	0	0	1 657 250	815 969	0	2 473 219
TOTAL DO PROJECTO 51765				0	0	6 629 000	3 263 874	0	9 892 874
51766 - REABILITAÇÃO E REGULARIZAÇÃO DA RIBEIRA DE JOÃO GOMES	DRESC	2017 - 2020	2. Financ. Comunitário	0	0	16 282 500	3 660 000	0	19 942 500
			3. Financ. Regional	0	0	5 427 500	1 220 000	0	6 647 500
TOTAL DO PROJECTO 51766				0	0	21 710 000	4 880 000	0	26 590 000
51767 - REABILITAÇÃO E REGULARIZAÇÃO DA RIBEIRA DE S. JOÃO - TROÇO URBANO DE MONTANTE (SECTORES 1 A 4)	DRESC	2017 - 2020	2. Financ. Comunitário	0	0	6 642 000	7 320 000	0	13 962 000
			3. Financ. Regional	0	0	2 214 000	2 440 000	0	4 654 000
TOTAL DO PROJECTO 51767				0	0	8 856 000	9 760 000	0	18 616 000

Mapa VIII - Investimento por Programas, Medidas, Projetos e Fontes de Financiamento

Ministério/Programa/Medida	Entidade responsável	Ano Início / Ano Fim	Fontes Financiamento	PROGRAMAÇÃO FINANCEIRA PLURIANUAL					
				Execução Anos Anteriores	2018 Pagamentos	2019	2020	Anos Seguintes	TOTAL
SECRETARIA REGIONAL DOS EQUIPAMENTOS E INFRAESTRUTURAS									
053 - PROMOVER A ADAPTAÇÃO AS ALTERAÇÕES CLIMATICAS E A PREVENÇÃO E GESTÃO DE RISCOS									
041 - PREVENÇÃO E GESTÃO DE RISCOS NATURAIS E ANTRÓPICOS									
51768 - REABILITAÇÃO E REGULARIZAÇÃO DA RIBEIRA DA RIBEIRA BRAVA DA MEIA LÉGUA À FOZ - 1º FASE	DRESC	2017 - 2019	2. Financ. Comunitário	0	0	0	0	0	0
			3. Financ. Regional	0	0	3 800 000	0	0	3 800 000
TOTAL DO PROJECTO 51768				0	0	3 800 000	0	0	3 800 000
51769 - REPOSIÇÃO DE PAVIMENTOS AFETADOS PELAS EMPREITADAS NOS TROÇOS INTERMÉDIOS DAS RIBEIRAS DE SANTA LUZIA DE SÃO JOÃO E JOÃO GOMES	DRESC	2017 - 2018	3. Financ. Regional	0	795 077	0	0	0	795 077
TOTAL DO PROJECTO 51769				0	795 077	0	0	0	795 077
51770 - REPOSIÇÃO DE INFRAESTRUTURAS AFETADAS - 2ª FASE	DRESC	2017 - 2019	3. Financ. Regional	0	0	600 000	0	0	600 000
TOTAL DO PROJECTO 51770				0	0	600 000	0	0	600 000
51773 - REGULARIZAÇÃO E CANALIZAÇÃO DE CURSOS DE ÁGUA DE PEQUENA E MÉDIA DIMENSÃO	DRESC	2017 - 2021	3. Financ. Regional	0	0	1 500 000	1 500 000	3 000 000	6 000 000
TOTAL DO PROJECTO 51773				0	0	1 500 000	1 500 000	3 000 000	6 000 000
51829 - ESTABILIZAÇÃO DA ESCARPA SOBRANCEIRA À MARGINAL DA CALHETA	DRESC	2016 - 2019	1. Financ. Nacional	15 586	0	9 983	0	0	25 569
			2. Financ. Comunitário	0	214 920	1 503 650	0	0	1 718 570
			3. Financ. Regional	0	37 927	265 350	0	0	303 277
TOTAL DO PROJECTO 51829				15 586	252 847	1 778 983	0	0	2 047 416

Mapa VIII - Investimento por Programas, Medidas, Projetos e Fontes de Financiamento

Ministério/Programa/Medida	Entidade responsável	Ano Início / Ano Fim	Fontes Financiamento	PROGRAMAÇÃO FINANCEIRA PLURIANUAL					
				Execução Anos Anteriores	2018 Pagamentos	2019	2020	Anos Seguintes	TOTAL
SECRETARIA REGIONAL DOS EQUIPAMENTOS E INFRAESTRUTURAS									
053 - PROMOVER A ADAPTAÇÃO AS ALTERAÇÕES CLIMÁTICAS E A PREVENÇÃO E GESTÃO DE RISCOS									
041 - PREVENÇÃO E GESTÃO DE RISCOS NATURAIS E ANTRÓPICOS									
51837 - ESTABILIZAÇÃO DO TALUDE SOBRANCEIRO À MARGEM DIREITA DA RIBEIRA DO VIGÁRIO- C. LOBOS	DRESC	2017 - 2018	1. Financ. Nacional	198 561	0	0	0	0	198 561
TOTAL DO PROJECTO 51837				198 561	0	0	0	0	198 561
51897 - ESTRUTURAS DE CONTENÇÃO DE MATERIAL SÓLIDO	DRESC	2018 - 2021	3. Financ. Regional	0	0	500 000	500 000	500 000	1 500 000
TOTAL DO PROJECTO 51897				0	0	500 000	500 000	500 000	1 500 000
51898 - CANALIZAÇÃO DA RIBEIRA DA TABUA - 2ª FASE	DRESC	2018 - 2019	2. Financ. Comunitário	0	0	3 225 000	0	0	3 225 000
			3. Financ. Regional	0	0	1 075 000	0	0	1 075 000
TOTAL DO PROJECTO 51898				0	0	4 300 000	0	0	4 300 000
52008 - ESTABILIZAÇÃO DA ESCARPA DA CALHETA (ZONA POENTE)	DRESC	2018 - 2020	1. Financ. Nacional	0	90 997	0	0	0	90 997
			2. Financ. Comunitário	0	0	0	0	0	0
TOTAL DO PROJECTO 52008				0	90 997	0	0	0	90 997
TOTAL DA MEDIDA				10 130 672	4 652 320	57 874 014	22 583 936	4 240 000	99 480 943
TOTAL DO PROGRAMA				10 130 672	4 652 320	57 874 014	22 583 936	4 240 000	99 480 943
TOTAL DO MINISTÉRIO				973 690 907	176 751 242	382 902 663	304 421 812	1 034 820 982	2 872 587 606
TOTAL GERAL				973 690 907	176 751 242	382 902 663	304 421 812	1 034 820 982	2 872 587 606
TOTAL CONSOLIDADO				973 690 907	176 751 242	382 902 663	304 421 812	1 034 820 982	2 872 587 606



SECRETARIA REGIONAL DO TURISMO E CULTURA

Mapa VIII - Investimento por Programas, Medidas, Projetos e Fontes de Financiamento

Ministério/Programa/Medida	Entidade responsável	Ano Início / Ano Fim	Fontes Financiamento	PROGRAMAÇÃO FINANCEIRA PLURIANUAL					
				Execução Anos Anteriores	2018 Pagamentos	2019	2020	Anos Seguintes	TOTAL
SECRETARIA REGIONAL DO TURISMO E CULTURA									
042 - DESENVOLVIMENTO EMPRESARIAL									
006 - COOPERAÇÃO TERRITORIAL									
50446 - AÇÕES DE COOPERAÇÃO EXTERNA - DRAECE	DRAECE	2013 - 2019	3. Financ. Regional	1 725	3 381	0	0	0	5 107
TOTAL DO PROJECTO 50446				1 725	3 381	0	0	0	5 107
51368 - PROMOÇÃO DO PO MAC JUNTO DE PAISES TERCEIROS (SENÉGAL, MAURITANIA E CABO VERDE)	DRAECE	2016 - 2019	2. Financ. Comunitário	18 323	3 174	9 265	0	0	30 763
			3. Financ. Regional	3 106	560	1 635	0	0	5 302
TOTAL DO PROJECTO 51368				21 430	3 734	10 900	0	0	36 064
TOTAL DA MEDIDA				23 155	7 115	10 900	0	0	41 171
TOTAL DO PROGRAMA				23 155	7 115	10 900	0	0	41 171

Mapa VIII - Investimento por Programas, Medidas, Projetos e Fontes de Financiamento

Ministério/Programa/Medida	Entidade responsável	Ano Início / Ano Fim	Fontes Financiamento	PROGRAMAÇÃO FINANCEIRA PLURIANUAL					
				Execução Anos Anteriores	2018 Pagamentos	2019	2020	Anos Seguintes	TOTAL
SECRETARIA REGIONAL DO TURISMO E CULTURA									
043 - TURISMO, CULTURA E PATRIMONIO									
007 - PROTEÇÃO, CONSERVAÇÃO, VALORIZAÇÃO E QUALIFICAÇÃO DO PATRIMÓNIO CULTURAL, MUSEOLÓGICO E RELIGIOSO									
50180 - CONVENTO SANTA CLARA	DRC	2013 - 2019							
			2. Financ. Comunitário	4 283	2 593	0	0	0	6 875
			3. Financ. Regional	756	458	0	0	0	1 213
TOTAL DO PROJECTO 50180				5 039	3 050	0	0	0	8 089
50184 - NÚCLEO HISTÓRICO DE SANTO AMARO	DRC	2013 - 2019							
			3. Financ. Regional	48 529	0	0	0	0	48 529
TOTAL DO PROJECTO 50184				48 529	0	0	0	0	48 529
50202 - PUBLICAÇÃO DE EDIÇÕES CULTURAIS	DRC	2013 - 2019							
			3. Financ. Regional	401 584	43 370	0	0	0	444 954
TOTAL DO PROJECTO 50202				401 584	43 370	0	0	0	444 954
50203 - APOIO À PRODUÇÃO E DIVULGAÇÃO DE INICIATIVAS CULTURAIS	DRC	2013 - 2019							
			3. Financ. Regional	253 771	56 989	0	0	0	310 761
TOTAL DO PROJECTO 50203				253 771	56 989	0	0	0	310 761
50205 - APOIO À DESCENTRALIZAÇÃO CULTURAL	DRC	2013 - 2019							
			3. Financ. Regional	1 249 245	611 650	0	0	0	1 860 895
TOTAL DO PROJECTO 50205				1 249 245	611 650	0	0	0	1 860 895
50208 - FESTIVAIS CULTURAIS DA MADEIRA	DRC	2013 - 2019							
			2. Financ. Comunitário	933 140	0	0	0	0	933 140
			3. Financ. Regional	636 582	298 295	0	0	0	934 877
TOTAL DO PROJECTO 50208				1 569 723	298 295	0	0	0	1 868 017

Mapa VIII - Investimento por Programas, Medidas, Projetos e Fontes de Financiamento

Ministério/Programa/Medida	Entidade responsável	Ano Início / Ano Fim	Fontes Financiamento	PROGRAMAÇÃO FINANCEIRA PLURIANUAL					
				Execução Anos Anteriores	2018 Pagamentos	2019	2020	Anos Seguintes	TOTAL
SECRETARIA REGIONAL DO TURISMO E CULTURA									
043 - TURISMO, CULTURA E PATRIMONIO									
007 - PROTEÇÃO, CONSERVAÇÃO, VALORIZAÇÃO E QUALIFICAÇÃO DO PATRIMÔNIO CULTURAL, MUSEOLÓGICO E RELIGIOSO									
50215 - BIBLIOTECA PÚBLICA REGIONAL	DRC	2013 - 2019	3. Financ. Regional	318 076	17 042	0	0	0	335 118
TOTAL DO PROJECTO 50215				318 076	17 042	0	0	0	335 118
50216 - ARQUIVO REGIONAL DA MADEIRA	DRC	2013 - 2019	3. Financ. Regional	397 567	51 078	5 000	0	0	453 645
TOTAL DO PROJECTO 50216				397 567	51 078	5 000	0	0	453 645
50976 - RECUPERAÇÃO CONSERVAÇÃO PATRIMONIO MOVEL E IMOVEL	DRC	2014 - 2019	1. Financ. Nacional	232 048	35 990	0	0	0	268 038
			3. Financ. Regional	84 373	323	0	0	0	84 696
TOTAL DO PROJECTO 50976				316 421	36 313	0	0	0	352 734
51003 - APOIO E DIVULGAÇÃO DOS MUSEUS E ESPAÇOS CULTURAIS DA RAM	DRC	2014 - 2019	3. Financ. Regional	538 319	139 691	0	0	0	678 010
TOTAL DO PROJECTO 51003				538 319	139 691	0	0	0	678 010
51004 - BENEFICIAÇÃO E MANUTENÇÃO DE INSTALAÇÕES E EQUIPAMENTOS DA CULTURA	DRC	2014 - 2019	1. Financ. Nacional	17 770	0	0	0	0	17 770
			3. Financ. Regional	1 139 313	294 185	248 053	0	0	1 681 551
TOTAL DO PROJECTO 51004				1 157 083	294 185	248 053	0	0	1 699 321
51136 - ESTUDOS E PROJETOS DA CULTURA	DRC	2014 - 2019	3. Financ. Regional	6 655	653	0	0	0	7 308
TOTAL DO PROJECTO 51136				6 655	653	0	0	0	7 308

Mapa VIII - Investimento por Programas, Medidas, Projetos e Fontes de Financiamento

Ministério/Programa/Medida	Entidade responsável	Ano Início / Ano Fim	Fontes Financiamento	PROGRAMAÇÃO FINANCEIRA PLURIANUAL					
				Execução Anos Anteriores	2018 Pagamentos	2019	2020	Anos Seguintes	TOTAL
SECRETARIA REGIONAL DO TURISMO E CULTURA									
043 - TURISMO, CULTURA E PATRIMONIO									
007 - PROTEÇÃO, CONSERVAÇÃO, VALORIZAÇÃO E QUALIFICAÇÃO DO PATRIMÔNIO CULTURAL, MUSEOLÓGICO E RELIGIOSO									
51418 - MUSEU DE ARQUEOLOGIA DA MADEIRA	DRC	2016 - 2019							
			2. Financ. Comunitário	187 925	145 002	600 000	0	0	932 926
			3. Financ. Regional	33 162	25 589	90 000	0	0	148 751
TOTAL DO PROJECTO 51418				221 087	170 590	690 000	0	0	1 081 677
51419 - MUSEU DE FOTOGRAFIA DA MADEIRA	DRC	2016 - 2019							
			2. Financ. Comunitário	79 829	18 503	0	0	0	98 332
			3. Financ. Regional	14 087	3 265	0	0	0	17 353
TOTAL DO PROJECTO 51419				93 916	21 768	0	0	0	115 684
51420 - RECUPERAÇÃO E REQUALIFICAÇÃO DA FORTALEZA DO PICO	DRC	2016 - 2019							
			2. Financ. Comunitário	74 850	25 766	0	0	0	100 616
			3. Financ. Regional	13 209	4 547	0	0	0	17 756
TOTAL DO PROJECTO 51420				88 059	30 313	0	0	0	118 372
51522 - MUSEU DO PATRIMONIO MOVEI	DRC	2016 - 2019							
			3. Financ. Regional	94 211	915	0	0	0	95 126
TOTAL DO PROJECTO 51522				94 211	915	0	0	0	95 126
51535 - RECUPERAÇÃO DAS CAPELAS DA IGREJA MATRIZ DE MACHICO	DRC	2016 - 2018							
			2. Financ. Comunitário	122 215	35 473	0	0	0	157 688
			3. Financ. Regional	21 567	6 260	0	0	0	27 827
TOTAL DO PROJECTO 51535				143 783	41 733	0	0	0	185 516

Mapa VIII - Investimento por Programas, Medidas, Projetos e Fontes de Financiamento

Ministério/Programa/Medida	Entidade responsável	Ano Início / Ano Fim	Fontes Financiamento	PROGRAMAÇÃO FINANCEIRA PLURIANUAL					
				Execução Anos Anteriores	2018 Pagamentos	2019	2020	Anos Seguintes	TOTAL
SECRETARIA REGIONAL DO TURISMO E CULTURA									
043 - TURISMO, CULTURA E PATRIMONIO									
007 - PROTEÇÃO, CONSERVAÇÃO, VALORIZAÇÃO E QUALIFICAÇÃO DO PATRIMÓNIO CULTURAL, MUSEOLÓGICO E RELIGIOSO									
51539 - MUSEU DO ROMANTISMO QUINTA DO MONTE	DRC	2016 - 2019	3. Financ. Regional	241 084	106 243	0	0	0	347 328
TOTAL DO PROJECTO 51539				241 084	106 243	0	0	0	347 328
51809 - PRESERVAÇÃO DIGITAL DO PATRIMONIO DOCUMENTAL DA REGIAO	DRC	2017 - 2019	3. Financ. Regional	0	0	0	0	0	0
TOTAL DO PROJECTO 51809				0	0	0	0	0	0
51854 - CONSERVAÇÃO E RESTAURO DOS TETOS MUDEJARES DA SE DO FUNCHAL	DRC	2017 - 2020	2. Financ. Comunitário	0	11 199	492 753	484 677	0	988 629
			3. Financ. Regional	0	1 976	86 957	85 531	0	174 464
TOTAL DO PROJECTO 51854				0	13 175	579 710	570 208	0	1 163 093
51911 - MARGULHAR - PATRIMONIO E TURISMO ARQUEOLOGICO SUBAQUATICO NA MACARONESIA	DRC	2017 - 2018	2. Financ. Comunitário	0	9 804	0	0	0	9 804
			3. Financ. Regional	0	1 730	0	0	0	1 730
TOTAL DO PROJECTO 51911				0	11 535	0	0	0	11 535
TOTAL DA MEDIDA				7 144 152	1 948 589	1 522 763	570 208	0	11 185 712

Mapa VIII - Investimento por Programas, Medidas, Projetos e Fontes de Financiamento

Ministério/Programa/Medida	Entidade responsável	Ano Início / Ano Fim	Fontes Financiamento	PROGRAMAÇÃO FINANCEIRA PLURIANUAL					
				Execução Anos Anteriores	2018 Pagamentos	2019	2020	Anos Seguintes	TOTAL
SECRETARIA REGIONAL DO TURISMO E CULTURA									
043 - TURISMO, CULTURA E PATRIMONIO									
008 - PROMOÇÃO E VALORIZAÇÃO DA ATIVIDADE TURÍSTICA									
50078 - CONSERVAÇÃO E REPARAÇÃO DE INFRAESTRUTURAS TURÍSTICAS	DRT	2013 - 2019							
			1. Financ. Nacional	14 613	0	0	0	0	14 613
			3. Financ. Regional	61 453	30 444	9 509	0	0	101 407
TOTAL DO PROJECTO 50078				76 066	30 444	9 509	0	0	116 019
50111 - FESTAS DO CARNAVAL	DRT	2013 - 2019							
			3. Financ. Regional	1 427 202	317 239	0	0	0	1 744 441
TOTAL DO PROJECTO 50111				1 427 202	317 239	0	0	0	1 744 441
50116 - ESTUDO, ANÁLISE E AVALIAÇÃO DE PROJECTOS TURÍSTICOS	DRT	2013 - 2019							
			3. Financ. Regional	298 370	58 743	0	0	0	357 113
TOTAL DO PROJECTO 50116				298 370	58 743	0	0	0	357 113
50370 - QUALIFICAÇÃO DO DESTINO MADEIRA	DRT	2013 - 2019							
			3. Financ. Regional	54 900	55 504	0	0	0	110 404
TOTAL DO PROJECTO 50370				54 900	55 504	0	0	0	110 404
50371 - FESTA DA FLOR	DRT	2013 - 2019							
			3. Financ. Regional	1 671 473	461 509	0	0	0	2 132 982
TOTAL DO PROJECTO 50371				1 671 473	461 509	0	0	0	2 132 982
50381 - FESTA DO VINHO DA MADEIRA	DRT	2013 - 2019							
			3. Financ. Regional	936 000	236 702	0	0	0	1 172 702
TOTAL DO PROJECTO 50381				936 000	236 702	0	0	0	1 172 702

Mapa VIII - Investimento por Programas, Medidas, Projetos e Fontes de Financiamento

Ministério/Programa/Medida	Entidade responsável	Ano Início / Ano Fim	Fontes Financiamento	PROGRAMAÇÃO FINANCEIRA PLURIANUAL					
				Execução Anos Anteriores	2018 Pagamentos	2019	2020	Anos Seguintes	TOTAL
SECRETARIA REGIONAL DO TURISMO E CULTURA									
043 - TURISMO, CULTURA E PATRIMONIO									
008 - PROMOÇÃO E VALORIZAÇÃO DA ATIVIDADE TURÍSTICA									
50383 - FESTIVAL DO ATLANTICO	DRT	2013 - 2019							
			2. Financ. Comunitário	159 432	0	0	0	0	159 432
			3. Financ. Regional	995 004	200 244	0	0	0	1 195 248
TOTAL DO PROJECTO 50383				1 154 436	200 244	0	0	0	1 354 680
50389 - INICIATIVAS DIVERSAS	DRT	2013 - 2019							
			3. Financ. Regional	164 980	82 759	0	0	0	247 738
TOTAL DO PROJECTO 50389				164 980	82 759	0	0	0	247 738
50408 - FESTIVAL COLOMBO	DRT	2013 - 2019							
			3. Financ. Regional	561 829	117 536	0	0	0	679 365
TOTAL DO PROJECTO 50408				561 829	117 536	0	0	0	679 365
50414 - FESTA DO FIM DO ANO	DRT	2013 - 2019							
			2. Financ. Comunitário	1 898 711	0	0	0	0	1 898 711
			3. Financ. Regional	14 555 937	3 455 464	0	0	0	18 011 401
TOTAL DO PROJECTO 50414				16 454 647	3 455 464	0	0	0	19 910 111
50416 - MADEIRA NATURE FESTIVAL	DRT	2013 - 2019							
			3. Financ. Regional	238 560	52 521	0	0	0	291 081
TOTAL DO PROJECTO 50416				238 560	52 521	0	0	0	291 081
50971 - RENOVAÇÃO, REFORMULAÇÃO E ATUALIZAÇÃO DA IMAGEM E SUPORTES PROMOCIONAIS	DRT	2014 - 2019							
			3. Financ. Regional	833 899	167 540	0	0	0	1 001 439
TOTAL DO PROJECTO 50971				833 899	167 540	0	0	0	1 001 439

Mapa VIII - Investimento por Programas, Medidas, Projetos e Fontes de Financiamento

Ministério/Programa/Medida	Entidade responsável	Ano Início / Ano Fim	Fontes Financiamento	PROGRAMAÇÃO FINANCEIRA PLURIANUAL					
				Execução Anos Anteriores	2018 Pagamentos	2019	2020	Anos Seguintes	TOTAL
SECRETARIA REGIONAL DO TURISMO E CULTURA									
043 - TURISMO, CULTURA E PATRIMONIO									
008 - PROMOÇÃO E VALORIZAÇÃO DA ATIVIDADE TURÍSTICA									
50975 - REFORÇO E CONSOLIDAÇÃO DE NICHOS DO MERCADO TURISTICO	DRT	2014 - 2019	3. Financ. Regional	1 680 647	713 092	0	0	0	2 393 739
TOTAL DO PROJECTO 50975				1 680 647	713 092	0	0	0	2 393 739
51408 - PROMOÇÃO DO DESTINO MADEIRA	DRT	2016 - 2019	3. Financ. Regional	10 812 654	6 941 874	6 386 144	0	0	24 140 672
TOTAL DO PROJECTO 51408				10 812 654	6 941 874	6 386 144	0	0	24 140 672
51409 - CELEBRAÇÕES DOS 600 ANOS DA DESCOBERTA DO ARQUIPELAGO DA MADEIRA	GSRETC	2016 - 2020	2. Financ. Comunitário	0	832 724	0	0	0	832 724
			3. Financ. Regional	0	147 048	0	0	0	147 048
TOTAL DO PROJECTO 51409				0	979 772	0	0	0	979 772
51495 - AÇÕES DE PROMOÇÃO E APOIO NO AMBITO DA SECRETARIA	GSRETC	2016 - 2019	3. Financ. Regional	109 636	103 357	0	0	0	212 993
TOTAL DO PROJECTO 51495				109 636	103 357	0	0	0	212 993
51497 - ESTUDOS, PLANOS E PROCESSOS ESTRUTURAIIS NO AMBITO DA ECONOMIA REGIONAL	GSRETC	2016 - 2019	3. Financ. Regional	532 272	84 284	0	0	0	616 555
TOTAL DO PROJECTO 51497				532 272	84 284	0	0	0	616 555
51573 - MARCA MADEIRA	DRT	2016 - 2018	2. Financ. Comunitário	184	0	0	0	0	184
			3. Financ. Regional	32	273 280	0	0	0	273 312
TOTAL DO PROJECTO 51573				217	273 280	0	0	0	273 497

Mapa VIII - Investimento por Programas, Medidas, Projetos e Fontes de Financiamento

Ministério/Programa/Medida	Entidade responsável	Ano Início / Ano Fim	Fontes Financiamento	PROGRAMAÇÃO FINANCEIRA PLURIANUAL					
				Execução Anos Anteriores	2018 Pagamentos	2019	2020	Anos Seguintes	TOTAL
SECRETARIA REGIONAL DO TURISMO E CULTURA									
043 - TURISMO, CULTURA E PATRIMONIO									
008 - PROMOÇÃO E VALORIZAÇÃO DA ATIVIDADE TURÍSTICA									
51947 - CIVITAS DESTINATION DRT	DRT	2018 - 2020	2. Financ. Comunitário	0	15 114	90 000	90 000	0	195 114
TOTAL DO PROJECTO 51947				0	15 114	90 000	90 000	0	195 114
TOTAL DA MEDIDA				37 007 787	14 346 976	6 485 653	90 000	0	57 930 416
009 - APOIO À CRIAÇÃO, À PRODUÇÃO CULTURAL E À INVESTIGAÇÃO HISTÓRICA									
51429 - NONA ILHA : A HISTORIA E A MOBILIDADE DOS MADEIRENSES NO MUNDO	DRC	2016 - 2019	3. Financ. Regional	8 800	1 172	0	0	0	9 972
TOTAL DO PROJECTO 51429				8 800	1 172	0	0	0	9 972
51818 - MADEIRA FILM COMISSION	GSRETC	2017 - 2019	3. Financ. Regional	0	0	0	0	0	0
TOTAL DO PROJECTO 51818				0	0	0	0	0	0
TOTAL DA MEDIDA				8 800	1 172	0	0	0	9 972
TOTAL DO PROGRAMA				44 160 739	16 296 737	8 008 416	660 208	0	69 126 100

Mapa VIII - Investimento por Programas, Medidas, Projetos e Fontes de Financiamento

Ministério/Programa/Medida	Entidade responsável	Ano Início / Ano Fim	Fontes Financiamento	PROGRAMAÇÃO FINANCEIRA PLURIANUAL					
				Execução Anos Anteriores	2018 Pagamentos	2019	2020	Anos Seguintes	TOTAL
SECRETARIA REGIONAL DO TURISMO E CULTURA									
047 - APERFEIÇOAMENTO E MODERNIZAÇÃO DO SISTEMA ADMINISTRATIVO									
021 - REFORÇO DA CAPACIDADE INSTITUCIONAL E DA EFICIÊNCIA DA ADMINISTRAÇÃO PÚBLICA E DOS SERVIÇOS PÚBLICOS									
50197 - MODERNIZAÇÃO E SEGURANÇA INFORMÁTICA	DRC	2013 - 2019	3. Financ. Regional	100 172	30 359	18 000	0	0	148 530
TOTAL DO PROJECTO 50197				100 172	30 359	18 000	0	0	148 530
51410 - VISITMADEIRA	DRT	2016 - 2019	3. Financ. Regional	52 547	32 914	0	0	0	85 461
TOTAL DO PROJECTO 51410				52 547	32 914	0	0	0	85 461
TOTAL DA MEDIDA				152 718	63 273	18 000	0	0	233 991
TOTAL DO PROGRAMA				152 718	63 273	18 000	0	0	233 991

Mapa VIII - Investimento por Programas, Medidas, Projetos e Fontes de Financiamento

Ministério/Programa/Medida	Entidade responsável	Ano Início / Ano Fim	Fontes Financiamento	PROGRAMAÇÃO FINANCEIRA PLURIANUAL					
				Execução Anos Anteriores	2018 Pagamentos	2019	2020	Anos Seguintes	TOTAL
SECRETARIA REGIONAL DO TURISMO E CULTURA									
052 - ORDENAMENTO URBANO E TERRITORIAL									
040 - INFRAESTRUTURAS PÚBLICAS									
51536 - BENEFICIAÇÃO DO EDIFÍCIO, POSTOS DE TURISMO E INSTALAÇÕES DA SECRETARIA	GSRETC	2016 - 2019	3. Financ. Regional	43 018	5 414	0	0	0	48 432
TOTAL DO PROJECTO 51536				43 018	5 414	0	0	0	48 432
TOTAL DA MEDIDA				43 018	5 414	0	0	0	48 432
TOTAL DO PROGRAMA				43 018	5 414	0	0	0	48 432
TOTAL DO MINISTÉRIO				44 379 630	16 372 539	8 037 316	660 208	0	69 449 693
TOTAL GERAL				44 379 630	16 372 539	8 037 316	660 208	0	69 449 693
TOTAL CONSOLIDADO				44 379 630	16 372 539	8 037 316	660 208	0	69 449 693

QUADRO IX - INVESTIMENTO POR DEPARTAMENTO E FONTES DE FINANCIAMENTO

	DEPARTAMENTOS DO GOVERNO REGIONAL									
	PGR	VP	SRE	SRS	SRAP	SRA	SRIAS	SREI	SRTC	TOTAL PIDDAR
Total PIDDAR	363 117	98 558 041	37 429 943	10 132 508	9 989 352	13 915 158	37 336 340	176 751 242	16 372 539	400 848 241
Total Cap. 50 do OR	363 117	27 967 622	20 561 638	2 469 074	7 971 108	11 288 526	1 549 928	173 930 422	16 372 539	262 473 975
Total Outras Fontes		64 740 267	15 371 614	1 955 452	571 323	1 905 462	7 937 835	2 820 821		95 302 773

