



Região Autónoma
da Madeira
Governo Regional

2017

2018

PIDDAR


2019


2020

2021

2022

Relatório de Execução





REGIÃO AUTÓNOMA DA MADEIRA
GOVERNO REGIONAL

CERTIDÃO

José Luís Medeiros Gaspar, Chefe do Gabinete do Presidente do Governo da Região Autónoma da Madeira, certifico que a Ata número trinta e oito da reunião do Conselho do Governo realizada no dia dezassete de setembro de dois mil e vinte se encontra lavrada no Livro de Atas número cento e setenta e quatro, foi presidida pelo Licenciado Miguel Filipe Machado de Albuquerque, Presidente do mesmo Governo, e estiveram presentes o Licenciado Rui Miguel da Silva Barreto, Secretário Regional de Economia, o Licenciado Jorge Maria Abreu de Carvalho, Secretário Regional de Educação, Ciência e Tecnologia, o Licenciado Pedro Miguel de Câmara Ramos, Secretário Regional de Saúde e Proteção Civil, o Licenciado António Eduardo de Freitas Jesus, Secretário Regional de Turismo e Cultura, a Licenciada Augusta Ester Faria de Aguiar, Secretária Regional de Inclusão Social e Cidadania, a Doutora Susana Luísa Rodrigues Nascimento Prada, Secretária Regional de Ambiente, Recursos Naturais e Alterações Climáticas, o Licenciado Teófilo Alírio Reis Cunha, Secretário Regional de Mar e Pescas, o Licenciado José Humberto de Sousa Vasconcelos, Secretário Regional de Agricultura e Desenvolvimento Rural e o Licenciado João Pedro Castro Fino, Secretário Regional de Equipamentos e Infraestruturas .-----

Resolução número seiscentos noventa e oito barra dois mil e vinte. ---

Considerando o Decreto Legislativo Regional número vinte e seis barra dois mil e três barra M, de vinte e três de agosto, com as alterações introduzidas pelo Decreto Legislativo Regional número três barra dois mil e onze barra M, de vinte e dois de fevereiro, que regula a organização e o funcionamento do sistema de planeamento da Região Autónoma da Madeira; -----

Considerando que, nos termos da alínea b) do número um do artigo nono do referido diploma, compete à Assembleia Legislativa da Madeira apreciar os relatórios de execução dos planos; -----



REGIÃO AUTÓNOMA DA MADEIRA
GOVERNO REGIONAL

Considerando que, segundo o artigo décimo primeiro do mesmo diploma, cabe ao Conselho Económico e Social da Região Autónoma da Madeira emitir parecer sobre os relatórios de execução dos planos; -----

Considerando que cabe à Secção Regional da Madeira do Tribunal de Contas, no âmbito da emissão de parecer sobre as contas da Região Autónoma da Madeira, apreciar os relatórios de execução dos planos anuais; -----

Atendendo a que incumbe ao Governo Regional, nos termos do disposto na alínea c) do número três do artigo nono do supra citado diploma, a elaboração e aprovação dos relatórios de execução dos planos; -----

O Conselho do Governo resolve: -----

Um. Aprovar o Relatório de Execução do Plano e Programa de Investimentos e Despesas de Desenvolvimento da Região Autónoma da Madeira – PIDDAR dois mil e dezanove, que faz parte integrante da presente Resolução e que fica arquivado na Secretaria Geral da Presidência; -----

Dois. Remeter o Relatório de Execução do PIDDAR (Plano e Programa de Investimentos e Despesas de Desenvolvimento da Região Autónoma da Madeira) dois mil e dezanove à Assembleia Legislativa da Madeira, para os efeitos consignados na alínea b) do número um do artigo nono do Decreto Legislativo Regional número vinte e seis barra dois mil e três barra M, de vinte e três de agosto; -----

Três. Remeter o Relatório de Execução do PIDDAR (Plano e Programa de Investimentos e Despesas de Desenvolvimento da Região Autónoma da Madeira) dois mil e dezanove ao Conselho Económico e da Concertação Social da Região Autónoma da Madeira, para os efeitos consignados no artigo décimo primeiro do Decreto Legislativo Regional número vinte e seis barra dois mil e três barra M, de vinte e três de agosto, com as alterações introduzidas pelo Decreto Legislativo Regional número três barra dois mil e onze barra M, de vinte e dois de fevereiro; -----

Quatro. Remeter o Relatório de Execução do PIDDAR (Plano e Programa de Investimentos e Despesas de Desenvolvimento da Região Autónoma da Madeira) dois mil e dezanove à Secção Regional da Madeira do Tribunal de Contas. -----

A presente Resolução foi aprovada por unanimidade por todos os presentes na reunião. -----



REGIÃO AUTÓNOMA DA MADEIRA
GOVERNO REGIONAL

Secretaria-Geral da Presidência do Governo da Região Autónoma da Madeira, 22 de setembro de 2020 -----

O Chefe do Gabinete

José Luís Medeiros Gaspar



ÍNDICE

Índice.....	3
Introdução.....	11
I. Análise Global	15
II. Análise por Programas e Medidas	23
P-041 – Reforço da Investigação, Desenvolvimento Tecnológico e Inovação	25
P-042 – Desenvolvimento Empresarial	29
P-043 – Turismo, Cultura e Património	38
P-044 – Energia.....	47
P-045 – Promoção dos Transportes Sustentáveis	50
P-046 – Ensino, Competências e Aprendizagem ao Longo da Vida	55
P-047 – Aperfeiçoamento e Modernização do Sistema Administrativo	67
P-048 – Promoção da Inclusão Social e Combate à Pobreza	74
P-049 – Habitação e Realojamento	79
P-050 – Saúde.....	81
P-051 – Atividades Tradicionais.....	85
P-052 – Ordenamento Urbano e Territorial.....	102
P-053 – Promoção da Adaptação às Alterações Climáticas e à Prevenção e Gestão de Riscos.....	113
P-054 – Infraestruturas Ambientais	117
P-055 – Assistência Técnica.....	119
III. Desenvolvimento da Execução Financeira do Investimento	121
Mapa I - Resumo por Programas / Fontes de Financiamento.....	125
Mapa II - Investimento por Departamento e Programa	135
Mapa III - Resumo do Investimento por Fontes de Financiamento.....	167
Mapa IV - Resumo do Investimento por departamento e fontes de financiamento.....	169
Mapa V - Investimento por Departamento, Programa e Medidas	203



Mapa VI - Investimento por projetos Novos e em Curso por Departamento.....	204
Mapa VII - Investimento por Programas, Medidas e Projetos.....	223
Presidência do Governo Regional	224
Vice-Presidência do Governo Regional	229
Secretaria Regional de Educação	255
Secretaria Regional da Saúde	281
Secretaria Regional de Agricultura e Pescas	293
Secretaria Regional do Ambiente e Recursos Naturais.....	319
Secretaria Regional da Inclusão e Assuntos Sociais	343
Secretaria Regional dos Equipamentos e Infraestuturas	351
Secretaria Regional do Turismo e Cultura.....	391
Mapa VIII – Investimento por Programas, medidas, Projetos e Fontes de Financiamento.....	405
Presidência do Governo Regional	407
Vice-Presidência do Governo Regional	413
Secretaria Regional de Educação	439
Secretaria Regional da Saúde	465
Secretaria Regional de Agricultura e Pescas	477
Secretaria Regional do Ambiente e Recursos Naturais.....	501
Secretaria Regional da Inclusão e Assuntos Sociais	523
Secretaria Regional dos Equipamentos e Infraestuturas	531
Secretaria Regional do Turismo e Cultura.....	569
Mapa IX– Investimento Por Departamento e Fontes de Financiamento.....	581



ÍNDICE DE QUADROS

Quadro 1 – Repartição da despesa realizada por prioridades de desenvolvimento	17
Quadro 2 – Repartição da despesa realizada por departamento.....	18
Quadro 3 – Repartição da despesa realizada por Programa	19
Quadro 4 – Repartição da despesa realizada por Concelho	22
Quadro 5 - Investimento realizado por Medidas do Programa 41	25
Quadro 6 – Investimento realizado por Medidas do Programa 42	29
Quadro 7 – Investimento realizado por Medidas do Programa 43	38
Quadro 8 – Investimento realizado por Medidas do Programa 44	47
Quadro 9 – Investimento realizado por Medidas do Programa 45	50
Quadro 10 – Investimento realizado por Medidas do Programa 46	55
Quadro 11 – Investimento realizado por Medidas do Programa 47	67
Quadro 12 – Investimento realizado por Medidas do Programa 48	74
Quadro 13 – Investimento realizado por Medidas do Programa 49	79
Quadro 14 – Investimento realizado por Medidas do Programa 50	81
Quadro 15 – Investimento realizado por Medidas do Programa 51	85
Quadro 16 – Investimento realizado por Medidas do Programa 52	102
Quadro 17 – Investimento realizado por Medidas do Programa 53	113
Quadro 18 – Investimento realizado por Medidas do Programa 54	117
Quadro 19 – Investimento realizado por Medidas do Programa 55	119



GLOSSÁRIO DE SIGLAS

AEO	Apoio Escolar Online	DRET	Direção Regional da Economia e Transporte
APRAM, SA	Administração dos Portos da RAM	DROTA	Direção Regional do Ordenamento e Ambiente
ARAE	Autoridade Regional das Atividades Económicas	DRPRI	Direção Regional de Planeamento, Recursos e Infraestruturas
ARDITI	Agência Regional para o Desenvolvimento da Investigação, Tecnologia e Inovação	EFPCB	Escola de Formação em Proteção Civil e Bombeiros
ARM	Águas e Resíduos da Madeira, SA	ER	Estrada Regional
AT-RAM	Autoridade Tributária da Região Autónoma da Madeira	EMPREENDER 2020	Sistema de Incentivos ao Empreendedorismo da Região Autónoma da Madeira
CAL	Calheta	EXT	Exterior
CARAM, EPE	Centro de Abate da Região Autónoma da Madeira	FEAMP	Fundo Europeu dos Assuntos Marítimos e das Pescas
CEPAM	Conservatório Escola Profissional das Artes da Madeira	FEDER	Fundo Europeu de Desenvolvimento Regional
CLB	Câmara de Lobos	FSE	Fundo Social Europeu
CNQ	Catálogo Nacional de Qualificações	FUN	Funchal
CQ	Centro Qualifica	GAB	Gabinete do Secretário
DRA	Direção Regional da Agricultura	GIPE	Gestão Integrada de Programas de Emprego
DRAE	Direção Regional Adjunta da Economia	IASAÚDE	Instituto de Administração da Saúde e Assuntos Sociais, IP-RAM
DRAPMA	Direção Regional da Administração Pública e Modernização Administrativa	IDE	Instituto de Desenvolvimento Empresarial, IP-RAM
DRC	Direção Regional da Cultura	IDR	Instituto de Desenvolvimento Regional, IP-RAM
DRE	Direção Regional de Educação	IEM	Instituto de Emprego da Madeira, IP-RAM
DRE	Direção Regional de Estradas	IFAP	Instituto de Financiamento da Agricultura e Pescas- IP
DREM	Direção Regional de Estatística da Madeira	IFCN	Instituto das Florestas e Conservação da Natureza, IP-RAM
DRESC	Direção Regional de Equipamentos Social e Conservação	IHM	Investimentos Habitacionais da Madeira, EPE - RAM.



I&I	Investigação e Inovação	PO	Programa Operacional
IGF	Inspeção-Geral das Finanças	PO SEUR	Programa Operacional Sustentabilidade e Eficiência no Uso de Recursos
INOVAR 2020	Sistema de Incentivos à Inovação Empresarial da Região Autónoma da Madeira	PRID	Programa de Recuperação de Imóveis Degradados
INTERNACIONALIZAR 2020	Sistema de Incentivos à Internacionalização das Empresas da Região Autónoma da Madeira	PROCIÊNCIA 2020	Sistema de Incentivos à Produção de Conhecimento Científico e Tecnológico da Região Autónoma da Madeira
IQ	Instituto para a Qualificação, IP-RAM	PRODERAM 2020	Programa de Desenvolvimento Rural da Região Autónoma da Madeira
IRE	Inspeção Regional de Educação	PSL	Ponta do Sol
IRF	Inspeção Regional de Finanças	PST	Porto Santo
IVBAM	Instituto do Vinho, do Bordado e do Artesanato da Madeira, IP-RAM	RAM	Região Autónoma da Madeira
LMM	Laboratório de Metrologia da Madeira	RBV	Ribeira Brava
LREC	Laboratório Regional de Engenharia Civil	REG	Região
LRVSA	Laboratório Regional de Veterinária e Segurança Alimentar	SAN	Santana
MAC	Machico	SCR	Santa Cruz
MAC 2014-2020	Madeira/Açores/Canárias	SESARAM	Serviço de Saúde da Região Autónoma da Madeira, EPE-RAM
MAR 2020	Programa Operacional Fundo Europeu dos Assuntos Marítimos e das Pescas - Programa Operacional de Portugal	SI	Sistema de Incentivos
PAMUS	Plano de Ação para a Mobilidade Urbana Sustentável da Região Autónoma da Madeira	SIGO	Sistema de Informação de Gestão Orçamental
PATRIRAM	Titularidade e Gestão de Património Público Regional, S.A.	SDNM	Sociedade de Desenvolvimento do Norte da Madeira
PDES	Plano de Desenvolvimento Económico e Social	SIMARN	Sistema Integrado de Monitorização e Alerta de Riscos Naturais na RAM
PGR	Presidência do Governo Regional	SRA	Secretaria Regional do Ambiente e dos Recursos Naturais
PIDDAR	Plano e Programa de Investimentos e Despesas de Desenvolvimento da Administração Regional	SRAP	Secretaria Regional de Agricultura e Pescas
PMZ	Porto Moniz	SRE	Secretaria Regional de Educação



SREI	Secretaria Regional dos Equipamentos e Infraestruturas	TICE	Tecnologias de Informação e Comunicação na Educação
SRIAS	Secretaria Regional da Inclusão e Assuntos Sociais	UE	União Europeia
SRPC	Serviço Regional de Proteção Civil, IP-RAM	VALORIZAR 2020	Sistema de Incentivos à Valorização e Qualificação Empresarial da Região
SRS	Secretaria Regional da Saúde	VCC	Vários Concelhos
SRTC	Secretaria Regional do Turismo e Cultura	VP	Vice-Presidência do Governo Regional



INTRODUÇÃO




INTRODUÇÃO

A execução do PIDDAR para o ano 2019, materializada no presente Relatório, revela a intervenção pública na implementação da estratégia delineada no âmbito do Documento de Orientação Estratégica Regional Compromisso Madeira@2020, designado de Plano de Desenvolvimento Económico e Social – PDES, para o período 2014-2020 e, em simultâneo, para a concretização dos objetivos definidos no Programa do Governo Regional para o período 2015-2019.

Este Relatório procura dar conta do esforço interventivo do Governo Regional na prossecução do desenvolvimento sustentado da Região Autónoma da Madeira (RAM), apresentando, de forma sistematizada, a análise da execução material e financeira dos investimentos, tanto do ponto de vista global, como a nível dos Programas e Medidas que refletem os objetivos definidos para o ano 2019, assim como disponibiliza, de forma pormenorizada, toda a informação financeira considerada relevante. Refira-se que a consolidação dos dados financeiros é feita tendo em consideração a classificação económica das despesas. Assim, a diferença entre o Total Geral e o Total Consolidado corresponde à despesa classificada nas económicas 04.03 e 08.03, que são expurgadas do Total Consolidado.

O PIDDAR tem expressão financeira no Mapa IX do Orçamento da Região Autónoma da Madeira, enquanto a respetiva execução integra o Anexo XIV da Conta da Região.



I. ANÁLISE GLOBAL



ANÁLISE GLOBAL

O PIDDAR para o ano 2019 foi aprovado pela Resolução da Assembleia Legislativa da Região Autónoma da Madeira n.º 39/2018/M, publicada em 31 de dezembro de 2018.

O contexto orçamental em que decorreu a execução dos projetos incluídos no PIDDAR 2019 foi definido no Decreto Legislativo Regional n.º 26/2018/M, publicado em 31 de dezembro e regulamentado através do Decreto Regulamentar Regional n.º 2/2019/M, publicado em 13 de março.

Ao longo do ano, a dotação inicial, no montante de 680.754.118 euros, foi objeto de ajustamentos, através de alterações orçamentais, o que representou um reforço de 8.307.485 euros, fixando-se a dotação financeira final em 689.061.603 euros.

O Quadro 1 ilustra a repartição do montante de despesa realizada pelas prioridades de desenvolvimento, estabelecidas para o médio prazo no âmbito do Plano de Desenvolvimento Económico e Social – PDES, para o período 2014-2020.

Quadro 1 – Repartição da despesa realizada por prioridades de desenvolvimento

Prioridades de Desenvolvimento	Dotação Inicial	Dotação Final	Execução	Unidade: euros	
				Execução	Estrutura %
PE01 - Investigação e Desenvolvimento, Inovação e Energia	10.027.372	10.879.409	5.748.106		1,3
PE02 - Competitividade e Internacionalização	293.479.558	296.860.597	253.528.982		57,9
PE03 - Formação de Competências	64.183.898	63.907.926	40.995.564		9,4
PE04 - Coesão Social	113.608.672	113.059.607	48.636.976		11,1
PE05 - Sustentabilidade Ambiental e Coesão Territorial	199.454.618	204.354.064	88.832.796		20,3
TOTAL	680.754.118	689.061.603	437.742.424		100

Fonte: Sistema de Informação de Gestão Orçamental (SIGO)

De entre as intervenções que concorreram para as prioridades estratégicas consubstanciadas nas linhas orientadoras definidas no PDES 2014-2020, destacam-se as afetas aos Programas com enquadramento na prioridade competitividade e internacionalização. Tais intervenções representaram 57,9% do total executado no âmbito do Plano de Investimentos para o ano em causa.

O quadro seguinte resume a repartição do investimento entre os diferentes departamentos do Governo Regional, de acordo com a estrutura do Governo em vigor.

Quadro 2 – Repartição da despesa realizada por departamento

Código - Departamento	Unidades: Euros			
	Dotação Inicial	Dotação Final	Execução	Estrutura %
42 - Presidência do Governo Regional	862.625	1.058.446	310.234	0,1
43 - Vice-Presidência do Governo Regional	167.991.969	175.871.325	98.506.296	22,5
44 - Secretaria Regional de Educação	43.881.087	45.935.500	32.101.746	7,3
45 - Secretaria Regional da Saúde	15.961.854	16.539.116	10.524.748	2,4
46 - Secretaria Regional da Agricultura e Pescas	39.751.035	42.910.313	21.850.979	5,0
47 - Secretaria Regional do Ambiente e Recursos Naturais	15.093.485	14.007.270	7.114.915	1,6
48 - Secretaria Regional da Inclusão e Assuntos Sociais	52.684.044	54.869.023	36.614.593	8,4
49 - Secretaria Regional dos Equipamentos e Infraestruturas	320.822.439	312.308.736	210.270.186	48,0
50 - Secretaria Regional do Turismo e Cultura	23.705.580	25.561.874	20.448.728	4,7
TOTAL	680.754.118	689.061.603	437.742.424	100

Fonte: Sistema de Informação de Gestão Orçamental (SIGO)

No contexto das intervenções realizadas pela Vice-Presidência do Governo Regional, o investimento direcionado para o Ordenamento urbano e territorial teve maior destaque, correspondendo a 32,6% do total daquele departamento governamental, sendo que a maior fatia se destinou às Infraestruturas públicas.

No âmbito das competências da Secretaria Regional de Educação, o investimento destinado ao Ensino, competências e aprendizagem ao longo da vida, absorveu 88,9% da despesa concretizada por este departamento.

A Secretaria Regional de Saúde, que engloba também a área da Proteção civil, afetou 57,4% da sua execução à Saúde, com destaque para a Melhoria e reordenamento da rede de infraestruturas do sector da saúde.

No domínio de atuação da Secretaria Regional de Agricultura e Pescas, 85,7% do respetivo investimento foi direcionado para as Atividades tradicionais, tais como a agricultura.

Do valor investido pela Secretaria Regional do Ambiente e Recursos Naturais, 65,2% foi destinado às Atividades tradicionais, tais como a silvicultura, seguido das Infraestruturas ambientais, nomeadamente o investimento nos sectores da água e dos resíduos, correspondente a 19,2%.

A Secretaria Regional da Inclusão e dos Assuntos Sociais, afetou 54,8% da sua execução à Habitação e realojamento e 43,5% à Promoção da inclusão social e combate à pobreza.

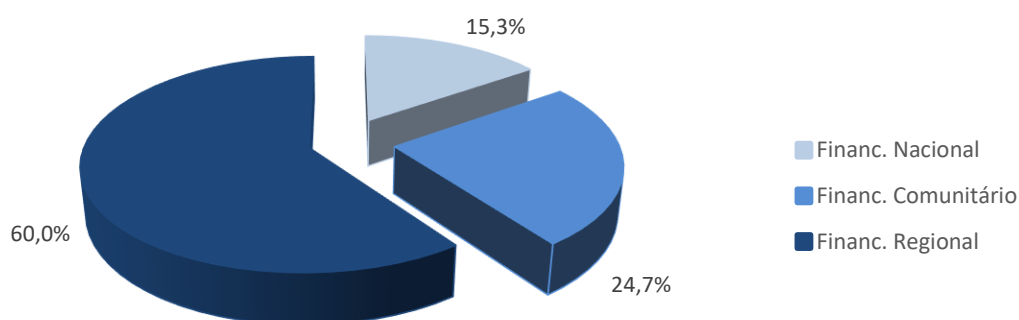
No que concerne os investimentos levados a cabo pela Secretaria Regional dos Equipamentos e Infraestruturas, 83,8% foram destinados à Promoção dos transportes sustentáveis, com realce para os investimentos na Melhoria das acessibilidades internas e externas e Reforço da mobilidade.

O investimento efetuado pela Secretaria Regional do Turismo e Cultura, na área do turismo, cultura e património, constituiu 99,6% do montante despendido por este Departamento, com maior destaque para a Promoção e valorização da atividade turística.

Efetuada uma análise do investimento, tendo como referência as fontes de financiamento (

Gráfico), verificamos que do total da execução (437.742.424 euros), 67.086.443 euros tiveram origem em financiamento nacional, 108.036.839 euros em recursos comunitários, sendo os restantes 262.619.142 euros provenientes de financiamento regional. Refira-se que o financiamento regional contempla verbas do capítulo 50 do orçamento da RAM, bem como verbas próprias dos Serviços e Fundos Autónomos e Empresas Públicas classificadas no perímetro da Administração Pública Regional.

Gráfico 1 – Repartição do investimento por fonte de financiamento



Quadro 3 – Repartição da despesa realizada por Programa

Unidade: euros				
Programas	Dotação Inicial	Dotação Final	Execução	Estrutura %
P-041 – Reforço da investigação, desenvolvimento tecnológico e inovação	10.027.372	10.879.409	5.748.106	1,3
P-042 – Desenvolvimento empresarial	43.344.048	44.776.509	30.919.184	7,1
P-043 – Turismo, cultura e património	23.188.680	24.978.078	20.589.500	4,7
P-044 – Energia	655.333	650.304	30.033	0,01
P-045 – Promoção dos transportes sustentáveis	226.291.497	226.455.706	201.990.265	46,1
P-046 – Ensino, competências e aprendizagem ao longo da vida	55.745.536	56.600.708	36.820.555	8,4

Programas	Dotação Inicial	Dotação Final	Execução	Unidade: euros
				Estrutura %
P-047 – Aperfeiçoamento e modernização do sistema administrativo	8.438.362	7.307.218	4.175.009	1,0
P-048 – Promoção da inclusão social e combate à pobreza	20.154.668	21.223.899	16.780.571	3,8
P-049 – Habitação e realojamento	31.183.457	32.475.440	20.070.546	4,6
P-050 – Saúde	62.270.547	59.360.268	11.785.859	2,7
P-051 – Atividades tradicionais	46.463.009	47.139.220	23.360.913	5,3
P-052 – Ordenamento urbano e territorial	82.089.798	85.471.698	37.787.602	8,6
P-053 – Promoção da adaptação às alterações climáticas e à prevenção e gestão de riscos	64.012.199	63.710.265	24.869.242	5,7
P-054 – Infraestruturas ambientais	3.091.087	3.367.521	1.364.285	0,3
P-055 – Assistência técnica	3.798.525	4.665.360	1.450.754	0,3
TOTAL	680.754.118	689.061.603	437.742.424	100

Fonte: Sistema de Informação de Gestão Orçamental (SIGO)

No que concerne à distribuição por programas, verificamos que o programa Promoção dos transportes sustentáveis representou 46,1% do total da despesa executada em 2019, seguido do Ordenamento urbano e territorial com 8,6% e do Ensino, competências e aprendizagem ao longo da vida, com 8,4%.

O programa Reforço da investigação, desenvolvimento tecnológico e inovação ficou marcado pela promoção do investimento das empresas, através da intensificação da articulação entre empresas e entidades do sistema científico e tecnológico, como é o exemplo dos projetos desenvolvidos pela Agência Regional para o Desenvolvimento da Investigação, Tecnologia e Inovação (ARDITI). Este programa apresenta um investimento de 5.748.106 euros e uma taxa de execução de 1.3% relativamente ao total executado no PIDDAR. No que diz respeito às fontes de financiamento, é de realçar o facto de a maior parte do investimento neste Programa (74,9%) ser proveniente da União Europeia, com destaque para o cofinanciamento dos projetos através do Programa Madeira 14-20 e do Programa MAC 2014-2020.

O esforço no Desenvolvimento empresarial, especialmente dirigido ao reforço da competitividade empresarial, contou com um investimento de 30.919.184 euros, o equivalente a 7,1% da despesa registada em 2019. A contribuição financeira da União Europeia foi 24.352.054 euros, o que correspondeu a 78,8% da despesa realizada no Programa, através do Programa Madeira 14-20, nomeadamente dos Sistemas de incentivos (SI).

A concretização dos diversos projetos nos domínios do Turismo, cultura e património traduziu-se num investimento de 20.589.500 euros, representou 4,7% do total da despesa realizada no âmbito do PIDDAR 2019. De destacar o investimento efetuado na promoção e valorização da atividade turística, cujo desempenho é fruto da aposta do Governo Regional na promoção do destino e na concretização dos eventos previstos no calendário de animação turística, aprovado para o ano de 2019.

O programa Promoção dos transportes sustentáveis apresentou uma despesa no montante de 201.990.265 euros, representando 46,1% da despesa total dos Investimentos do Plano para 2019. Para este desempenho contribuiu a Melhoria das acessibilidades internas e externas e o reforço da mobilidade, através da performance do projeto Modernização, construção e gestão de infraestruturas rodoviárias. No que se refere à distribuição da despesa por fonte de financiamento, 78,0% teve origem no financiamento regional e 16,8% foi proveniente de financiamento nacional nomeadamente do Fundo de Coesão nacional.

Relativamente aos diversos projetos e atividades levadas a cabo nas áreas do Ensino, competências e Aprendizagem ao longo da vida, significaram um investimento de 36.820.555 euros, equivalente a 8,4% do investimento global do PIDDAR 2019. Os investimentos realizados no âmbito da valorização da atividade desportiva e da gestão eficiente do sistema educativo profissional e das infraestruturas educativas, formativas, desportivas e de recreio, foram os que mais contribuíram para o nível de execução do Programa. No que concerne à distribuição do investimento por fontes de financiamento, verifica-se que 53,7% teve origem no financiamento regional.

O esforço na área do Aperfeiçoamento e modernização do sistema administrativo, realizado para reforço, quer da qualidade, quer da capacidade institucional e da eficiência da administração pública e dos serviços públicos, atingiu o montante de 4.175.009 euros, o que equivale a 1,0% relativamente ao total executado no PIDDAR foi suportado maioritariamente por financiamento regional (85,3%).

O investimento na Promoção da inclusão social e combate à pobreza, destinado a combater o risco de pobreza na Região e a prevenir situações de desqualificação social e a perda de contacto com o mercado de trabalho, totalizou 16.780.571 euros, correspondente a 3,8% do total do PIDDAR, com destaque para a promoção da coesão e da inclusão social, que representa 89,6% do investimento realizado pelo Programa. No que concerne à origem das verbas, salienta-se as provenientes do Programa Madeira 14-20, aplicadas pelo Instituto de Emprego da Madeira, IP-RAM em Medidas ativas e preventivas para o emprego.

A política habitacional esteve a cargo da Investimentos Habitacionais da Madeira, EPE-RAM, que desenvolveu várias atividades e ações de promoção da habitação com proximidade, integração social, urbanística e paisagística. O total da despesa pública ascendeu a 20.070.546 euros, correspondente a 4,6% do total do investimento do Plano realizado em 2019. Esta despesa teve, na sua maioria (79,3%), recurso ao financiamento regional.

O programa Saúde apresenta um investimento de 11.785.859 euros, correspondente a uma taxa de execução de 2,7% relativamente ao total executado no PIDDAR. O investimento realizado na Saúde ocorreu, na sua maioria, com recurso a financiamento nacional (95,7%).

As atuações realizadas no âmbito das Atividades tradicionais foram direcionadas para a promoção de uma sólida articulação entre as atividades agropecuárias e florestais, enquanto atividades produtivas, e o desenvolvimento sustentável dos territórios rurais, nas vertentes ambiental, económica e social. O volume de despesa realizada foi na ordem dos 23.360.913 euros, o que representa 5,3% do investimento global do PIDDAR. Destaca-se o investimento realizado no âmbito da agricultura, desenvolvimento rural e florestas, bem como em potenciar a economia do mar (Pesca e Aquicultura). No que concerne à distribuição do investimento por fontes de financiamento, realça-se o facto de 51,0% da despesa ser garantida pelo financiamento regional.

A concretização dos diversos projetos em prol do Ordenamento urbano e territorial traduziu-se num investimento de 37.787.602 euros, representando 8,6% do total da despesa realizada no âmbito do Programa. No que concerne à distribuição do investimento por fontes de financiamento, verifica-se que 66,5% teve origem no financiamento comunitário.

O programa Promoção da adaptação às alterações climáticas e à prevenção e gestão de riscos compreendeu o investimento com particular incidência na prevenção de riscos naturais. A despesa realizada neste âmbito ascendeu a 24.869.242 euros, o que, relativamente à despesa total do PIDDAR 2019, representa 5,7%. No que se refere à distribuição do investimento por fontes de financiamento, o financiamento comunitário foi o que teve um contributo mais expressivo, com 63,9% do total das despesas realizadas neste Programa.

No âmbito das Infraestruturas ambientais, o investimento nos setores da água e dos resíduos atingiu 1.364.285 euros, traduzindo uma taxa de execução de 0,3% relativamente à despesa total do PIDDAR. A principal fonte de financiamento deste Programa foi o Financiamento regional que representa 93,7% do financiamento total.

O investimento realizado nos projetos associados à Assistência técnica de instrumentos operacionais da Política de Coesão da União Europeia com aplicação na RAM totalizou 1.450.754 euros, o que corresponde a 0,3% da dotação prevista.

Quadro 4 – Repartição da despesa realizada por Concelho

Unidade: euros				
Concelhos	Dotação Inicial	Dotação Final	Execução	Estrutura %
Calheta	14.250.541	15.340.437	7.773.591	1,8
Câmara de Lobos	6.905.262	7.587.136	2.326.217	0,5
Funchal	135.045.047	143.860.155	75.742.319	17,3
Machico	4.750.999	7.629.174	5.504.574	1,3
Ponta do Sol	14.308.192	12.560.625	7.360.973	1,7
Porto Moniz	14.722.300	14.422.127	12.098.745	2,8
Porto Santo	8.755.145	9.202.871	5.000.129	1,1
Ribeira Brava	16.885.297	17.359.237	3.398.565	0,8
Santa Cruz	8.403.469	7.281.101	5.762.442	1,3
Santana	11.743.524	6.836.897	4.617.432	1,1
São Vicente	5.456.927	4.643.592	358.961	0,1
Vários Concelhos	245.354.270	240.058.194	205.705.450	47,0
RAM	193.416.476	200.767.495	100.633.903	23,0
Estrangeiro	756.669	1.512.562	1.459.123	0,3
TOTAL	680.754.118	689.061.603	437.742.424	100

Fonte: Sistema de Informação de Gestão Orçamental (SIGO)

II. ANÁLISE POR PROGRAMAS E MEDIDAS



P-041 – REFORÇO DA INVESTIGAÇÃO, DESENVOLVIMENTO TECNOLÓGICO E INOVAÇÃO

Os investimentos integrados neste Programa visam reforçar a investigação e inovação (I&I), a capacidade de desenvolvimento da excelência na I&I e a promoção de centros de competência. Pretende-se, igualmente, o estímulo à promoção do investimento das empresas em inovação e investigação, o desenvolvimento de ligações e sinergias entre empresas, centros de I&D e o sector do ensino superior.

As Medidas de intervenção do PIDDAR que enquadram tais investimentos e ações, executados durante o ano de 2019 são as seguintes:

- M-001 – Fomento da inovação, da investigação e do desenvolvimento tecnológico
- M-002 – Melhoria no acesso às tecnologias da informação e da comunicação

DESPESA PÚBLICA E FINANCIAMENTO

Quadro 5 - Investimento realizado por Medidas do Programa 41

Unidade: euros

Programa/Medida	Fontes de Financiamento			Total
	Nacional	Comunitário	Regional	
P-041 – Reforço da Investigação, Desenvolvimento Tecnológico e Inovação	270.337	4.302.475	1.175.294	5.748.106
M-001 - Fomento da inovação, da investigação e do desenvolvimento tecnológico	270.337	4.302.475	1.174.997	5.747.809
M-002 - Melhoria no acesso às tecnologias da informação e da comunicação	0	0	296	296

Fonte: SIGO

A despesa realizada ascendeu a 5.748.106 euros, o que representa 1,3% da despesa total com os Investimentos do Plano em 2019.

Ao efetuar uma análise por Medidas, verifica-se que a Medida 001 - Fomento da inovação, da investigação e do desenvolvimento tecnológico, foi a que mais contribuiu para o nível de execução do Programa, com uma taxa de 100%.

No que diz respeito às fontes de financiamento, a maior parte do investimento neste Programa (74,9%) foi proveniente da União Europeia, com destaque para o cofinanciamento dos projetos através do Programa Madeira 14-20 e do Programa MAC 2014-2020, sendo que o montante de financiamento regional correspondeu a 20,4%.

PRINCIPAIS ATUAÇÕES POR MEDIDA

M-001 – Fomento da inovação, da investigação e do desenvolvimento tecnológico

A execução desta Medida ficou a cargo da Vice-Presidência do Governo Regional (VP) e das Secretarias Regionais de Educação (SRE) e dos Equipamentos e Infraestruturas (SREI), que promoveram a inovação, a investigação e o desenvolvimento tecnológico, atingindo uma execução de 5.747.809 euros e uma taxa de execução de 52,8% face a dotação prevista.

No contexto das atribuições da Vice-Presidência, o Instituto de Desenvolvimento Empresarial, IP-RAM (IDE, IP-RAM), deu continuidade aos projetos Prociência - sistema de incentivos à produção de conhecimento

científico e tecnológico da RAM e Inovar 2020 - sistema de incentivos à inovação empresarial da RAM. Estes projetos respeitam a sistemas de incentivos cofinanciados no âmbito do Programa Madeira 14-20.

O Prociência tem vindo a permitir reforçar a capacidade competitiva da economia regional através da dinamização de projetos em áreas estratégicas de Investigação, Desenvolvimento Tecnológico e Inovação nas empresas, entre empresas e as entidades que integram o Sistema Regional para o Desenvolvimento da Investigação, Tecnologia e Inovação e as instituições do Ensino Superior, totalmente alinhados com os objetivos e as prioridades definidas no âmbito da RIS3 regional, por forma a assegurar um limiar de competências tecnológicas, que permitam transformar o conhecimento gerado em novos produtos e serviços.

Por outro lado, o Inovar 2020 tem permitido a promoção de projetos de inovação produtiva, de âmbito nacional ou internacional, que visem a introdução de novas atividades, produtos ou serviços ou a melhoria significativa de processos tecnológicos através da transferência e aplicação de conhecimento, contribuindo, assim, para um melhoramento do posicionamento da Madeira em cadeias de valor internacionais.

A baixa taxa de execução está associada à morosidade que caracteriza este tipo de projetos de investigação, desde a preparação da candidatura à sua implementação e desenvolvimento.

A Direção Regional Adjunta de Economia, na dependência da VP deu continuidade ao desenvolvimento do projeto Fomento da inovação aplicada pelas empresas regionais, que permitiu promover o crescimento económico e o fortalecimento do tecido empresarial regional, através de uma política para as empresas, alavancada na inovação e na investigação, como motor de desenvolvimento.

A Secretaria Regional de Educação, através da ARDITI - Agência Regional para o Desenvolvimento da Investigação Tecnológica e Inovação, deu continuidade a um conjunto de projetos que estão a ser levados a cabo no âmbito da inovação, investigação e desenvolvimento tecnológico, destacando-se:

- ECOMARPORT - centra-se na contribuição para as estratégias de monitorização marinha europeia e crescimento azul, através da cooperação e da transferência tecnológica, entre o setor público e privado, no domínio da ciência marinha e tecnologias marítimas na região da Macaronésia;
- Implementação e desenvolvimento do SRDITI e apoio ao funcionamento da ARDITI - através do qual se garante uma infraestrutura de gestão e de investigação capaz de alavancar o aumento de candidaturas na área de I&D a fundos europeus, e consequentemente consolidar o crescimento de atividades de I&D na RAM tornando-a competitiva à escala internacional;
- LARSYS - o projeto é financiado pela Fundação para a Ciência e Tecnologia e visa apoiar as atividades do Laboratório Associado de Robótica e Sistemas de Engenharia (LARSYS), para conduzir pesquisas básicas e aplicadas em tecnologias de engenharia relevantes para aplicações industriais e desafios sociais. A nível regional o projeto é coordenado pelo ITI, a unidade de investigação do LARSYS que tem como entidade de gestão a ARDITI;
- MARE - o projeto é financiado pela Fundação para a Ciência e Tecnologia e visa apoiar as atividades do MARE- Madeira. O polo regional do MARE - Centro de Ciências do Mar e do Ambiente que é um centro de investigação científica, desenvolvimento tecnológico e inovação, com uma abordagem integradora e holística, possui grande diversidade de valências, capacidades e meios, com uma implantação territorial de âmbito nacional, que desenvolve as suas atividades de investigação orientadas para os problemas e desafios da sociedade, em estreita parceria com centros de investigação nacionais e internacionais;

- LAR - é um projeto cujas atividades se iniciaram no final do ano e que consiste no desenvolvimento da criação de lapas em aquacultura regional. É desenvolvido em parceria com entidades públicas e privadas no âmbito do PROciência;
- RAGES - o projeto reúne autoridades públicas de quatro Estados-Membros da UE (Irlanda, França, Espanha e Portugal), com responsabilidade partilhada pela implementação regional e sub-regional do MSFD na região do Atlântico Nordeste, juntamente com especialistas em análise de risco (INERIS), e especialização técnica em medição e monitorização ecológica (MaREI, IMPA, ARDITI, FCUL) para cumprir os objetivos de apoiar o desenvolvimento da implementação operacional de indicadores regionais, listas de elementos, valores limite e regras de integração para implementar o GES;
- FORWARD - tratando-se de um projeto do tipo Ação de Coordenação e Apoio (CSA) contempla a coordenação e o trabalho em rede com vista à elaboração de candidaturas a projetos, programas e definição de políticas com vista à capacitação das regiões participantes para encontrarem-se mais aptas e capazes de concorrer a projetos de investigação científica;
- WHALE TALES DO MARE - o projeto foi premiado na edição deste ano do Fundo para a conservação dos oceanos, promovida pelo Oceanário de Lisboa e pela Fundação Oceano Azul. Tem como objetivo, aprofundar o conhecimento científico do uso do habitat e da condição fisiológica do cachalote (*Physeter macrocephalus*), no arquipélago da Madeira onde existe pouca informação sobre a utilização de habitat por parte desta espécie;
- IMPLAMAC - este projeto visa criar um observatório que gera dados quantitativos e qualitativos sobre o impacto de micropásticos e diferentes poluentes nas praias dos arquipélagos das Canárias, Cabo Verde, Madeira e Açores. Este projeto tem uma baixa taxa de execução pelo facto de ter tido início apenas no final do ano;
- BOLSAS DE FORMAÇÃO AVANÇADA - respeita a segunda candidatura ao Programa Madeira 14-20 que permitiu atribuir no ano de 2019 mais 13 bolsas de formação avançada, das quais, 7 bolsas de doutoramento no âmbito de programas de doutoramento, 1 bolsa de doutoramento, 1 bolsa de doutoramento em empresas e 4 bolsas de pós-doutoramento.

O Laboratório Regional de Engenharia Civil (LREC), serviço tutelado pela SREI, deu continuidade ao projeto Reforço e modernização das capacidades laboratoriais dos ensaios de engenharia civil - 2.ª Fase, tendo sido adquiridos diversos equipamentos técnicos e laboratoriais para ensaios de estruturas e de materiais de construção civil, bem como *software* de programação gráfica para desenvolvimento e controle de equipamento e ensaios e tratamento de dados.

O projeto Análise dos movimentos hidrodinâmicos e morfodinâmicos das zonas costeiras e portuárias não teve qualquer execução financeira em 2019, devido ao facto de não ter sido possível garantir o apoio financeiro expeável no âmbito do Fundo de Coesão – PO SEUR, indispensável à implementação deste projeto.

M-002 – Melhoria no acesso às tecnologias da informação e da comunicação

Esta Medida obteve uma execução de 296 euros, correspondente a uma taxa de execução de 10,5%.

No âmbito desta medida, as intervenções realizadas foram desenvolvidas pela DRE, da Secretaria Regional de Educação, através do projeto TICE – Tecnologias de informação e comunicação na educação, destinado a



fomentar a utilização das tecnologias de informação e da comunicação nos estabelecimentos de educação e ensino. Neste contexto foram desenvolvidas as seguintes ações:

- As Ciências da computação e a Robótica nas escolas da RAM - engloba o Clube Código e o projeto CAP3R (Capacitar a aprendizagem promovendo estratégias de 3D e 3Rs (robótica, realidade aumentada e «realidade virtual));
- Ensino a distância na RAM – Apoio Escolar Online (AEO) - consiste numa plataforma online disponível para todos os alunos da RAM. O acesso à plataforma é gratuito e está disponível sempre e quando o aluno precisar, permite consultar apresentações, resolver exercícios, ver vídeos, explorar simulações e animações. Disponibiliza ainda, para o esclarecimento de dúvidas, ferramentas de contacto direto com os professores do AEO, chat, fórum e videoconferência. O Projeto AEO foi referenciado como exemplo de boas práticas para a promoção da equidade no relatório do Conselho Nacional de Educação;
- Plataformas de apoio e avaliação - Plataforma Moodle; Plataforma Avaliar+ e Programa Educamedia.

P-042 – DESENVOLVIMENTO EMPRESARIAL

As prioridades de atuação em 2019 no âmbito deste Programa convergiram para a promoção do espírito empresarial, para o desenvolvimento e aplicação de novos modelos empresariais para as Pequenas e Médias Empresas (PME) e no apoio à criação e alargamento de capacidades avançadas de desenvolvimento de produtos e serviços.

As despesas de investimento realizadas no âmbito do presente Programa têm enquadramento nas seguintes Medidas:

- M-003 – Reforçar a competitividade das empresas
- M-004 – Apoio à internacionalização
- M-005 – Atividades Empresarias Tradicionais
- M-006 – Cooperação Territorial

DESPESA PÚBLICA E FINANCIAMENTO

Quadro 6 – Investimento realizado por Medidas do Programa 42

Unidade: euros

Programa/Medida	Fontes de Financiamento			Total
	Nacional	Comunitário	Regional	
P-042 – Desenvolvimento Empresarial	0	24.352.054	6.567.130	30.919.184
M-003 – Reforçar a competitividade das empresas	0	22.127.733	4.642.575	26.770.308
M-004 – Apoio à internacionalização	0	1.482.905	542.759	2.025.665
M-005 – Atividades Empresarias Tradicionais	0	639.637	1.368.909	2.008.546
M-006 – Cooperação Territorial	0	101.778	12.887	114.666

Fonte: SIGO

O investimento realizado neste Programa totalizou 30.919.184 euros, o que corresponde a 7,1% da despesa registada em 2019, sendo que a taxa de execução foi de 69,1%.

A Medida M003 - Reforçar a competitividade das empresas foi a que se destacou, representando 86,6% da execução do Programa.

No que diz respeito às fontes de financiamento, a maior parte do investimento realizado neste Programa (78,8%) foi financiado por fundos provenientes da União Europeia, sendo o financiamento regional de 21,2%. O apoio comunitário proveio do Programa Madeira 14-20, nomeadamente através de sistemas de incentivos (SI).

PRINCIPAIS ATUAÇÕES POR MEDIDA

M-003 – Reforçar a competitividade das empresas

Os investimentos realizados nesta Medida estiveram a cargo da VP e totalizaram 26.770.308 euros, atingindo um desempenho ao nível da execução na ordem dos 69,8%.

A Direção Regional da Economia e Transportes (DRET), na dependência da VP deu continuidade aos projetos Equipamentos técnicos para o laboratório de metrologia da Madeira e Programa de dinamização do comércio.

Através do projeto Equipamentos técnicos para o Laboratório de Metrologia da Madeira, a DRET, procedeu à manutenção e assistência técnica ao banco de ensaios de verificação de taxímetros e da plataforma hidráulica do edifício do Laboratório de Metrologia da Madeira (LMM), bem como à calibração de equipamentos diversos. Procedeu igualmente à aquisição de diverso equipamento para o edifício do LNM.

Os técnicos do LMM participaram em diversas ações de formação, decorrentes da entrada em vigor de nova legislação, que exigiu novos procedimentos no âmbito do licenciamento dos equipamentos sob pressão. Efetuaram-se ainda vistorias e verificações metrológicas em toda a RAM. A taxa de execução do projeto não foi superior atendendo a que alguma despesa transitou para 2020.

No âmbito do Programa de dinamização do comércio, efetuaram-se deslocações que permitiram a presença da RAM nos testes de aceitação do Sistema de Licenciamento externo e nas reuniões para a evolução funcional da plataforma informática de gestão do regime específico de abastecimento – POSEI, promovidas pela Direção de Serviços de Licenciamento da Autoridade Tributária. A baixa execução verificada neste projeto deveu-se ao facto destas iniciativas relacionadas com a simplificação administrativa dos procedimentos de licenciamento não terem envolvido custos para a DRET.

A Direção Regional Adjunta de Economia procedeu, no contexto do projeto Incentivo ao empreendedorismo empresarial regional, à promoção do crescimento económico e do fortalecimento do tecido empresarial regional, através de um forte incentivo ao empreendedorismo, de forma descentralizada pela população regional.

Ainda no contexto das atribuições da VP, o IDE, IP-RAM, deu continuidade ao projeto Linha de crédito Invest RAM 2020, que consiste numa linha de crédito bonificada. A linha foi lançada destinada a impulsionar os investimentos de maior dimensão, com um montante máximo de financiamento por projeto de 4,25 milhões de euros e 3,4 milhões de euros por empresa para o valor da garantia a prestar pela SGM (Sociedade de Garantia Mútua). Em 2019 o Governo Regional da Madeira decidiu reforçar a respetiva Linha de crédito em onze milhões de euros, tendo sido possível aprovar, até ao fim de 2019, 56 candidaturas e apoiar 880 postos de trabalho.

O Centro de formalidades das empresas, cujo objetivo é facilitar a iniciativa empresarial no que diz respeito aos processos legais de constituição, alteração de pactos sociais, extinção de sociedades e registo de marcas e logótipos, registou em 2019 uma taxa de crescimento do total de atendimentos de 6,9% comparativamente com o ano de 2018, atingindo precisamente 4.415 atendimentos.

Ainda no âmbito dos projetos desenvolvidos pelo IDE, IP-RAM, destacam-se, pelo seu desempenho, os referentes à Compensação dos custos da ultraperiféricidade – sobrecustos e o Valorizar 2020, cofinanciados pelo Programa Madeira 14-20.

Este projeto tem manifestado relevância no contexto da economia regional, contribuindo para:

- O financiamento das despesas de funcionamento e dos custos de transporte das mercadorias produzidas e reprocessadas na RAM;
- Criação e manutenção dos postos de trabalho das micro, pequenas e médias empresas regionais;
- Dinamização da atividade industrial e respetivo fortalecimento da competitividade da economia regional, nomeadamente, através do aumento do seu valor acrescentado regional;
- Modernização da estrutura produtiva e organizacional da generalidade das empresas regionais, nomeadamente, por via da libertação de recursos financeiros determinantes para a realização de pequenos investimentos de remodelação e modernização;
- Melhoria financeira da generalidade das empresas através da redução das necessidades e dos níveis de endividamento bancário.

Através do Valorizar 2020 a Região apoiou projetos que concorrem para o aumento da competitividade, flexibilidade e capacidade de resposta ao mercado global das empresas através de investimentos em inovação empresarial e qualificação das estratégias empresariais, que contribuem para a criação e alargamento de capacidades avançadas de desenvolvimento de produtos e serviços e permitam acrescentar valor aos processos.

Em 2019 este projeto apoiou empresas que pretendessem instalar-se nos parques empresariais, projetos que contribuíssem para o sucesso da iniciativa Porto Santo Sustentável - martossil reesland e facilitou às empresas o financiamento dos investimentos em promoção da eficiência energética e utilização de energias renováveis.

No âmbito do projeto Empreender 2020, foi possível apoiar projetos empreendedores, diferenciadores e inovadores, desenvolvidos por micro, pequenas e médias empresas, preferencialmente alinhados com a estratégia de especialização inteligente (RIS3 regional), que possuíam contributos relevantes para a diversificação da estrutura produtiva regional, indo assim de encontro às políticas europeias de apoio às pequenas e médias empresas (PME) - mall usiness ct, que promove o empreendedorismo e consolida o princípio hink mall irst.

No que concerne aos apoios através dos Instrumentos financeiros de capital/dívida e garantia enquadrados no Programa Madeira 14-20 e até dezembro de 2019 foram aprovadas 7 candidaturas, repartidas por instrumentos financeiros de capital e instrumentos financeiros de dívida e garantia.

No âmbito dos instrumentos financeiros de capital foram apoiadas as Atividades de I&D Empresarial; o Empreendedorismo qualificado e criativo; a Internacionalização das PME; os Fundos de capital de risco e a Qualificação e inovação das PME.

No âmbito dos instrumentos financeiros de dívida e garantia foram apoiados os investimentos na área da energia, na reabilitação urbana e nas zonas desfavorecidas.

Em 2019 foi criado um novo programa de apoio as pequenas iniciativas empresariais, denominado INICIE+ destinado a financiar operações de criação, expansão ou modernização de micro e pequenas empresas que contribuam para uma maior dinamização da atividade económica regional e que promovam a criação efetiva de postos de trabalho. Neste âmbito foram rececionadas 175 candidaturas, das quais 42 foram aprovadas.

M-004 – Apoio à internacionalização

As intervenções realizadas no contexto desta Medida foram desenvolvidas pela VP e pela Secretaria Regional da Agricultura e Pescas (SRAP), atingindo um montante executado de 2.025.665 euros e uma taxa de execução financeira de 86,0%.

O contributo da VP na execução desta medida consubstanciou-se na continuidade dos projetos Invest Madeira and citizenship by investmen, da responsabilidade da Direção Regional Adjunta da Economia (DRAE) e Internacionalizar 2020 desenvolvido pelo IDE, IP-RAM.

No que diz respeito à DRAE, o projeto teve como objetivo, assegurar a materialização da diplomacia económica externa da Região Autónoma da Madeira, com a captação de investimento externo e a promoção da internacionalização do tecido empresarial regional, através da multiplicação, sistematização e reforço dos contactos com investidores e capitais estrangeiros e empresários regionais, locais e na diáspora.

Com o investimento registado no projeto Internacionalizar 2020, a Região pretendeu estimular a internacionalização da economia regional através do apoio ao desenvolvimento e aplicação de novos modelos empresariais com o objetivo de reforçar a capacidade empresarial, consolidar a presença das empresas nos mercados internacionais e impulsionar o aumento da competitividade e notoriedade externa dos produtos da Madeira.

O projeto Representação do Vinho Madeira nos mercados internacionais, da responsabilidade da Secretaria Regional de agricultura e Pescas, foi realizado através do Instituto do Vinho, do Bordado e do Artesanato da Madeira, I.P. (IVBAM) e teve como principais atividades a promoção do Vinho Madeira em épocas de grande afluência de turistas à Madeira. Particularmente através de contratação de publicidade em *mupis*, inclusive digitais, na cidade do Funchal, durante a época de Natal e Fim do Ano.

A baixa execução deste projeto, deveu-se à priorização da realização de ações de promoção/representação do Vinho Madeira através de projetos cofinanciados pela União Europeia.

M-005 – Atividades Empresarias Tradicionais

As intervenções realizadas no contexto desta Medida foram desenvolvidas pela Secretaria Regional de Agricultura e Pescas, através da Direção Regional de Agricultura (DRA) e do IVBAM, atingindo um montante executado de 2.008.546 euros e uma taxa de execução financeira de 56,4%.

A Direção Regional de Agricultura, no âmbito do projeto Promoção e valorização dos produtos regionais, manteve a representação institucional do sector agroalimentar madeirense na 56.^a Feira nacional de Agricultura, que se realizou em Santarém.

A nível da RAM, a Direção Regional de Agricultura organizou diversas atividades, nomeadamente:

- 64.^a exposição regional da Flor, no âmbito das atividades desta exposição floral foi desenvolvido um projeto de animação cultural A Baía dos bomboteiros que incluiu sequências musicais e interpretativas sobre a atividade de Bombote, que era responsável pelo comércio de bordados, móveis de vime e outros bens, através de canoas, aos turistas nas embarcações aportadas na baía do Funchal;
- 64.^a feira agropecuária do Porto Moniz;

- Festas do Vinho Madeira de 2019, a DRA desenvolveu um projeto de animação cultural a Latada da ribeirinha, que teve lugar no argo da Restauração, no qual foi recriada uma paisagem rural com socalcos de vinha em latada, com uma instalação cénica e sequências interpretativas/musicais sobre os rituais marcantes das vindimas e do vinho em meados do século XX na ilha da Madeira;
- A XXVIII exposição regional da anona, a XVIII exposição regional do limão, o 25º festival regional de folclore – 24 horas a bailar, a 2ª prova de Mondioring da Madeira, a XIX mostra regional de Banana, a festa da uva e do agricultor, a XXXV festa do pêro, a II mostra do maracujá e derivados e a XXXVI festa da castanha, em colaboração com outras entidades regionais;
- Realização de diversas ações de comunicação, centradas nos produtos agroalimentares da RAM, como também, foram promovidas ações de informação aos produtores, que incidiram na divulgação dos vários apoios ao sector da agricultura, de soluções para o controlo de pragas e doenças de certas culturas;
- Celebração de um protocolo de cooperação financeira entre a Região e a MAIS-Madeira Air Integrated Solutions, Lda, com o objetivo de promover no mercado nacional e europeu os produtos agrícolas, das pescas e do agroalimentar que reúnam vantagens competitivas nos mercados exteriores da RAM;
- Publicação de 52 edições do boletim informativo “DICA’S”, boletim online de divulgação de informação útil e de interesse para todos os intervenientes nos sectores agrícola e agroalimentar e para o público em geral.

Quanto ao projeto Madeira 600, a não realização ficou a dever-se ao facto do IVBAM não ter obtido aprovação deste projeto no programa de Apoio à promoção de vinhos e mercados de países terceiros.

Relativamente ao projeto Promoção do rum na europa, a sua execução foi nula, uma vez que não foi possível obter apoio financeiro no Programa simples de promoção de produtos agrícolas, pelo facto do IVBAM não ser uma entidade elegível no referido programa.

Por outro lado, o IVBAM, através dos projetos Plano promocional do vinho da Madeira, Plano promocional Rum da Madeira, Plano promocional do Bordado Madeira e do Artesanato regional e capacitar pela inovação – CRAFT & ART, promoveu estes produtos a nível regional, nacional e internacional.

No projeto Plano promocional do vinho da Madeira com financiamento comunitário no âmbito do Programa Madeira 14-20, realizou diversas ações de divulgação das características dos vinhos da Madeira que permitiram o aumento do conhecimento deste produto junto do público-alvo, o reforço do posicionamento da imagem do vinho Madeira nos mercados regional, nacional e internacional, o fomento de oportunidades de negócio, o aumento da notoriedade do vinho Madeira e tendo, em última análise, contribuiu para o aumento das exportações do vinho Madeira.

O resultado obtido é comprovado pela grande adesão e receptividade por parte dos visitantes das feiras, bem como pelo número de profissionais (jornalistas, importadores, escanções, etc.) que participaram nas provas/almoços de degustação, facto este que se traduz num aumento da notoriedade do vinho Madeira nos mercados, perspetivando um aumento do volume de negócio no médio e longo prazo.

No que se refere às ações no mercado regional, tendo em conta que já existe uma rede de distribuição alargada e relativamente consolidada dos vinhos da Madeira na Região, o enfoque principal recaiu no consumidor final (locais e turistas).

Estas ações englobaram, realização de exposições, participação em feiras regionais, realização de campanhas promocionais associadas a épocas de maior movimento turístico (festa da Flor, Páscoa e Natal), entre outras ações.

Importa referir que, para além do consumidor final, foram também intensificadas ações dirigidas aos profissionais da hotelaria, restauração e turismo, com vista a angariar novos prescritores dos Vinhos da Madeira, tornando-se assim “parceiros” na promoção do vinho Madeira junto dos seus clientes.

No atinente ao mercado nacional e internacional, o target principal das ações continuou a ser os profissionais do setor vínico, pois, por um lado, é necessário aumentar e diversificar os canais de distribuição e, por outro, reforçar a notoriedade da marca dos vinhos da Madeira. Estas ações consistiram predominantemente, na participação em feiras do sector vínico e na realização de provas e/ou refeições vínicas e palestras dirigidas a profissionais dos mercados alvo, as quais servirão de suporte de contato direto com grande parte do público-alvo definido para os mercados integrados neste plano promocional, possibilitando não só o contato com a procura, mas também a disseminação da informação através dos jornalistas presentes nas mesmas.

Outra das ações de referência foi o convite de prescritores, tanto jornalistas como do trade, para conhecerem a Região demarcada da Madeira e o processo de produção dos vinhos Madeira, pois o conhecimento aprofundado dos vinhos da Madeira e de toda a sua envolvência, permitirá a estes profissionais uma futura disseminação de informação rigorosa e assertiva e com custos relativamente baixos.

A componente de comunicação digital, da qual fazem parte as redes sociais facebook, instagram e twitter, desempenharam também um papel relevante na promoção das ações implementadas. Nesta componente é de realçar ainda a implementação de um novo site para a promoção do Vinho Madeira. Toda a estratégia promocional para o vinho Madeira tem vindo a ser desenvolvida com base no posicionamento que se pretende: produto de alta qualidade e exclusividade.

No âmbito do projeto Promoção do rum o IVBAM procurou evidenciar e promover as características únicas e a qualidade do rum da Madeira, nas suas diversas categorias, quer através de ações no mercado interno ou externo. Este projeto obteve financiamento comunitário no âmbito do Programa Madeira 14-20.

No que se refere às ações no mercado regional, o enfoco principal foi no consumidor final, com o intuito de dar a conhecer o rum agrícola da Madeira, nas suas diversas categorias, principalmente através da realização do III festival do rum da Madeira, que se concretizou no mês de Abril, época de plena laboração dos engenhos.

No atinente ao mercado nacional e internacional, o target principal das ações continuou a ser os profissionais do setor e público em geral. Estas ações consistiram predominantemente, na participação em feiras/eventos dedicados às bebidas espirituosas, como o Lisbon bar show, com a realização de um masterclass sobre rum agrícola da Madeira.

De salientar que 2019 foi o ano de estreia da participação conjunta do setor do rum da Madeira com o IVBAM em eventos internacionais, nomeadamente: rhum est Paris, ar onvent Berlin e Showrum Italia.

Outra das ações de referência foi o convite a prescritores, tanto jornalistas como do trade, para conhecerem o rum agrícola da Madeira, o seu processo de produção, as especificidades da Região e as empresas produtoras. De referir que o projeto promocional do rum da Madeira apoia cinco empresas produtoras e exportadoras de rum da Madeira.

No âmbito do projeto Promoção do bordado Madeira e do artesanato regional, projeto com financiamento comunitário no âmbito do Programa Madeira 14-20, as ações realizadas visaram a divulgação e caracterização destes produtos, permitindo o aumento do conhecimento junto do seu público-alvo.

As ações repartiram-se pelos mercados internacional e nacional em eventos que procuraram o reforço dos canais de distribuição, enquanto que na Região as ações foram essencialmente dirigidas ao consumidor final, através de ações de relações públicas, particularmente em épocas como a festa da flor, final de ano/Natal e festa do vinho.

No que toca ao Bordado Madeira, no mercado regional reforçou-se a comunicação junto de público-alvo constituído por turistas, através de várias exposições e mostras realizadas em algumas unidades hoteleiras da Madeira e na loja do Artesanato.

A loja do Artesanato da Madeira veio proporcionar um espaço de exposição e venda de produtos dos artesãos certificados pelo IVBAM, criando sinergias que facilitam a divulgação e a comercialização dos produtos artesanais, produzidos na RAM, tendo-se revelado uma mais-valia para os artesãos. As ações de desenvolvimento de produto e inovação tiveram como objetivo a criação de valor e a sua incorporação nos produtos tradicionais existentes.

O projeto Capacitar pela inovação Art & craft cofinanciado pelo Programa MAC 2014-2020 permitiu um reforço da construção de laços entre os parceiros europeus de Canárias, Madeira, Açores e Cabo Verde, nomeadamente, através da participação em reuniões de coordenação, aquisição de equipamento, organização de simpósios e mostras subordinados ao sector das artes e ofícios tradicionais.

Este é um projeto integrado e sustentável que prevê, numa fase inicial, um diagnóstico do território, com investigação ao nível das matérias-primas e seu potencial económico, através de uma análise SWOT e participação de atores locais, para a identificação de novos mercados e possíveis circuitos de comercialização.

Ainda no âmbito das atividades artesanais, o projeto Reestruturação do espaço para o Centro de interpretação do Bordado Madeira teve o seu início no final de 2019 com a contratação de serviços para a elaboração do projeto de design de interiores e do projeto de execução e especialidades para a reestruturação do Centro de Interpretação do Bordado Madeira, tendo sido entregue a fase I e II deste procedimento.

A concretização destes projetos do IVBAM ficou abaixo da dotação prevista, devido à complexidade na definição dos requisitos técnicos e artísticos e à morosidade inerente ao processo de contratação pública para a aquisição de serviços para a elaboração do projeto de design de interiores e do projeto de execução e especialidades para a reestruturação do Centro de Interpretação do Bordado Madeira, sendo que o IVBAM apenas conseguiu finalizar este procedimento em meados do mês de dezembro.

M-006 – Cooperação Territorial

As intervenções realizadas no âmbito desta Medida pela Vice-Presidência do Governo e pela Secretaria Regional de Agricultura e Pescas, totalizaram 114.666 euros, atingindo um nível da execução na ordem dos 22,0%.

Nesta medida, a VP através da Direção Regional de Estatística da Madeira, em colaboração com as suas congéneres dos Açores e Canárias, deu continuidade ao desenvolvimento do projeto ECOMAC – modelos econométricos aplicados a série de situação económica, cofinanciado pelo Programa MAC 2014-2020.

Este projeto, permitiu com recurso a software específico, desenvolver uma análise mais aprofundada das séries infra-anuais regionais relevantes, através da aplicação de vários modelos de tratamento econométrico dos efeitos de calendário e sazonais. Em 2019, a DREM em conjunto com os parceiros do projeto procurou desenvolver o documento metodológico com a meta informação necessária à divulgação das séries tratadas.

A baixa execução registada no projeto ECOMAC, ficou a dever-se à complexidade da metodologia a adotar e à dificuldade de adequar calendários entre os parceiros. As alterações orgânicas ocorridas durante o ano de 2019 na entidade que se constitui como chefe de fila do projeto atrasaram igualmente os trabalhos de fecho.

O Instituto de Desenvolvimento Empresarial, IP-RAM, procedeu à execução dos projetos Internacionalização da economia regional e Cooperação inter-regional e transnacional, cofinanciados pelo Interreg Europe 2014-2020, destacando-se os:

- HoCare - O projeto envolve oito países (Chipre, Eslovénia, Bulgária, Roménia, Lituânia, Hungria, República Checa e Portugal), e visa a melhoria da prestação de soluções de cuidados de saúde inovadores por atores em ecossistemas de inovação regional. No total foram já identificados 54 casos de boas práticas, dos quais foram selecionados 34 para transferibilidade / aplicação noutras regiões, conquistando a Madeira um papel de destaque graças aos 7 projetos selecionados apresentados por entidades regionais. Este projeto foi nomeado para o prémio RegioStars awards 2019.
- CARPE DIGEM - O projeto envolve sete países (França, Espanha, Portugal, Eslovénia, Irlanda, Bulgária e Suécia). O objetivo deste projeto consiste em criar ecossistemas de inovação digital em funcionamento (DIGEM) com suas habilidades, pacotes e mecanismos de entrega de IDDI dentro do governo, sociedade e negócios necessários para converter o uso e a aplicação de novas tecnologias em oportunidades económicas e sociais. Em 2019 o IDE, IP-RAM esteve representado na reunião de lançamento do projeto CARPE DIGEM que teve lugar no L'INKUB (Digital Accelerator and Hub) em Nevers, França, onde estiveram presentes todos os parceiros deste projeto. Esta primeira reunião serviu como um evento de 'capacitação' de forma a preparar a parceria estabelecida e a gestão e monitorização dos processos chave do projeto. A 2ª reunião de Coordenação do Projeto aconteceu na cidade eslovena de Kungota Village. O consórcio de 10 parceiros de 7 países europeus e stakeholders reuniu para discutir, durante dois dias, as melhores práticas de transformação digital na Europa rural.

No âmbito do da Cooperação Inter-regional e transnacional, o IDE, IP-RAM participa ainda nos projetos CUSTOMS; SMARTBLUEF e SMART-ECO.

A SRAP, através da Direção Regional de Pescas, deu continuidade aos projetos MARISCOMAC - Desenvolvimento, exploração e comercialização sustentável de marisco e MACAROFOOD - Valorização de produtos marinho da Macaronésia.

O projeto MARISCOMAC caracterizou-se por uma atividade intensa de produção científica com a publicação de artigos em revistas internacionais com revisão por pares. Durante este ano a página web do projeto: www.mariscomac.org foi um importante veículo de conhecimento e divulgação geral do projeto, tendo sido visitada por milhares de pessoas em diversos países. Realce também para a publicação nodo livro de receitas tradicionais da cozinha do mar de Cabo Verde, editado nas línguas portuguesa, espanhola e inglesa.

Sob a responsabilidade da DRA, destaca-se o projeto PERVEMAC - Agricultura e segurança alimentar na macaronésia, que permitiu dotar o Laboratório Regional de Veterináriae SegurançaAlimentar (LRVSA) com os recursos materiais indispensáveis à avaliação da exposição e impacto de produtos fitofarmacêuticos na saúde das populações da Macaronésia, em parceria com outras Instituições dos Açores, de Cabo Verde e das Canárias.

Em 2019, no âmbito da Atividade 2.2.1. do projeto, realizaram-se diversas ações, nomeadamente:

- Seminário Alimentação segura e saudável, agricultura biológica e hortas escolares;
- Seminário sobre mango e abacate – produzir mais e melhor;
- Jornadas técnicas Agricultura sustentável e segurança alimentar na Macaronésia;
- Jornadas técnicas de Proteção integrada;
- Curso de Identificação de pragas das principais culturas da Ilha da Madeira;
- Encontro de laboratórios oficiais de controlo de resíduos de pesticidas Canárias – Madeira;
- Reunião de coordenação do projeto;
- Reunião da Rede nacional de resíduos.

P-043 – TURISMO, CULTURA E PATRIMÓNIO

Com o intuito de promover e valorizar a atividade turística, o reforço da proteção, conservação, valorização e qualificação do património cultural, museológico e religioso, bem como a criação, a produção cultural e a investigação histórica, as intervenções que integram este Programa estão sistematizadas nas seguintes Medidas:

- M-007 – Proteção, conservação, valorização e qualificação do património cultural, museológico e religioso
- M-008 – Promoção e valorização da atividade turística
- M-009 – Apoio à criação, à produção cultural e á investigação histórica

DESPESA PÚBLICA E FINANCIAMENTO

Quadro 7 – Investimento realizado por Medidas do Programa 43

Unidade: euros

Programa/Medida	Fontes de Financiamento			Total
	Nacional	Comunitário	Regional	
P-043 – Turismo, Cultura e Património	150.119	1.928.631	18.510.750	20.589.500
M-007 - Proteção, conservação, valorização e qualificação do património cultural, museológico e religioso	150.119	573.866	2.606.279	3.330.265
M-008 - Promoção e valorização da atividade turística	0	1.354.765	15.838.382	17.193.147
M-009 – Apoio à criação, à produção cultural e á investigação histórica	0	0	66.089	66.089

Fonte: SIGO

A concretização dos diversos projetos em prol do Turismo, cultura e património traduziu-se num investimento de 20.589.500 euros durante o ano de 2019, o que representa 4,7% relativamente ao total da despesa realizada no âmbito do PIDDAR.

Ao analisarmos o desempenho das Medidas, verifica-se que foi a Medida 008 - Promoção e valorização da atividade turística a que mais contribuiu para o nível de execução deste Programa, a qual absorveu cerca de 83,5% das verbas executadas ao abrigo do mesmo.

No que concerne à distribuição do investimento por fontes de financiamento, verifica-se que o investimento teve origem, na sua maioria, no financiamento regional (89,9%).

PRINCIPAIS ATUAÇÕES POR MEDIDA

M-007 – Proteção, conservação, valorização e qualificação do património cultural, museológico e religioso

A despesa registada nesta Medida atingiu os 3.330.265 euros e a taxa de execução subjacente ao investimento previsto foi de 49,6%. O investimento foi executado pela SREI e pela Secretaria Regional do Turismo e Cultura (SRTC).

A SREI, através da Direção Regional de Equipamento Social e Conservação (DRESC), deu continuidade ao projeto Outras intervenções e equipamentos culturais, através do qual foram executados os trabalhos relativos ao pedestal para o memorial alusivo a Mahatma Gandhi. No âmbito do projeto Beneficiação e conservação de equipamentos culturais, executaram-se os trabalhos relativos à reconstrução da Capela anexa ao Solar do Aposento, na freguesia de Ponta Delgada.

Dos projetos desenvolvidos pela SRTC, através da Direção Regional da Cultura (DRC), destacam-se, pelo seu desempenho, o Núcleo histórico de Santo Amaro, Apoio à produção e divulgação de iniciativas culturais, Apoio à descentralização cultural, Festivais culturais da Madeira, Biblioteca pública regional, Beneficiação e manutenção de instalações e equipamentos da cultura, Estudos e projetos da cultura e Museu de fotografia da Madeira.

O projeto Núcleo histórico de Santo Amaro incluiu a recuperação da Torre do capitão, da capela de Santo Amaro e da casa dos romeiros e ainda a adaptação do edifício anexo a sala de exposições temporárias e áreas de serviço educativo. Foram realizadas várias intervenções, com início em 2018, sendo que em 2019 prosseguiu a preparação dos edifícios e espaços exteriores, tendo em vista a sua abertura ao público. Os trabalhos foram concluídos antes do final de 2019.

Os projetos para Apoio à produção e divulgação de iniciativas culturais e Apoio à descentralização cultural traduzem-se no financiamento, através de protocolos ou contratos-programa, a entidades e associações culturais, para desenvolvimento de projetos e iniciativas culturais de relevância, assim consolidando e ampliando a oferta cultural da RAM. Foram apoiadas um total de 29 associações por protocolo e celebrados 15 contratos programa em 2019.

No que se refere ao projeto Festivais Culturais da Madeira, destacam-se o XXXVI.º encontro regional de bandas filarmónicas da Madeira que apresentou um novo formato, passando a ter a duração de 3 dias, contou com a participação de diversas bandas filarmónicas de todos os concelhos da RAM, incluindo o Porto Santo. A XXª edição do Festival Raízes do Atlântico, que se realizou pelo segundo ano consecutivo na Praça do Povo, no Funchal, contou com um total de aproximadamente 12.000 espetadores, o Xº Festival de Órgão da Madeira que, decorreu num ano especial de celebrações da história do Arquipélago da Madeira, os 600 Anos do descobrimento das Ilhas do Porto Santo e da Madeira, e, por esse motivo, apresentou-se com uma programação dedicada a Seis séculos de música para órgão convidando a uma viagem musical através dos séculos e do património organístico existente na Região, tendo sido realizados 11 concertos em órgãos históricos de diferentes Igrejas e conventos dos concelhos do Funchal, Machico, Ponta do Sol e Porto Santo, com programas diversificados desde o século XV ao século XXI.

O projeto Biblioteca pública regional visa a promoção do livro e da leitura, da informação e do lazer, contribuindo para fazer chegar a sua oferta cultural a todos os madeirenses e, de modo particular, ao público escolar e sénior. Pretende-se, igualmente, o enriquecimento do acervo bibliográfico, por via do depósito legal de publicações e das doações. Integra os serviços de catalogação e de atendimento (total de 26.952 leitores

atendidos), por forma a responder com eficiência às demandas dos diferentes tipos de utente e concretizar as políticas de democratização cultural e de acesso à cultura.

São de destacar as comemorações do Dia Internacional do livro infantil, do Dia do livro (presença do escritor João de Melo), as provas distritais do Concurso nacional de leitura, a conceção e divulgação de uma Maleta pedagógica sobre o Turismo. Salientamos, ainda, a realização de inúmeras atividades educativas em que participaram 5.493 pessoas, designadamente alunos e outros grupos de interesse no âmbito das parcerias estabelecidas com o Estabelecimento Prisional do Funchal, o Centro Psicopedagógico da Sagrada Família, o serviço de Pediatria do Hospital Dr. Nélio Mendonça, o Centro Paroquial e Social de Santo António/idosos. Foi concretizada uma nova parceria, com a adesão à Rede das bibliotecas associadas à Comissão Nacional da Unesco (CNU). Por fim, realce para o importante serviço de empréstimo escolar e domiciliário, que se traduziu num total de 33.393 livros emprestados.

No âmbito do projeto Beneficiação e manutenção de instalações e equipamentos da cultura, há a destacar: a recuperação do Solar de São Cristóvão, em Machico, classificado como Imóvel de Interesse Municipal, criando condições de visita tendo em vista a sua abertura ao público que ocorreu em setembro de 2019; a reabilitação da instalação elétrica da casa principal do Solar do Aposento (Ponta Delgada, S. Vicente); as intervenções na cafetaria do Museu Quinta das Cruzes, nomeadamente na rede de drenagem de águas residuais; as reparações diversas na Capela dos Reis Magos, sita no Estreito da Calheta, que garantiu a desmontagem da estrutura e a reparação das madeiras de suporte do retábulo no altar, a reparação e caiação da parede tardoz do altar, a reparação e decapagem das madeiras do altar e dos armários, a execução de nova base do armário e de nova frente para o lado Norte, igual ao existente no lado Sul, a desinfestação geral e envernizamento, a reparação e pintura da porta principal da capela; Recuperação da Capela do Terço, da Igreja Matriz de Machico, e adaptação da mesma a Sala do Tesouro (empreitada de obras públicas), integrada num circuito para exposição de bens móveis integrados no acervo de diversas paróquias da RAM, nomeadamente na Igreja Matriz de Machico, na Igreja Matriz de Santa Cruz, na Igreja Matriz da Ribeira Brava, na Igreja Matriz da Ponta do Sol e na Igreja Matriz da Calheta, classificadas como Imóvel de Interesse Público, e ainda na Capela da Misericórdia do Porto Santo, integrada no Inventário Regional do Património Imóvel. A destacar, também, a concretização da empreitada de sistema de climatização dos depósitos de fotografia do Arquivo Regional.

No projeto Estudos e projetos da cultura há a destacar a aposta que a Direção Regional da Cultura fez na formação destinada a agentes e associações culturais, tendo sido realizadas 5 formações em parceria com uma empresa de formação dedicada à temática, com a finalidade de dotar os formandos de conhecimentos e ferramentas para melhor gerir as suas associações.

No que se refere ao Museu de fotografia da Madeira salienta-se a sua reinstalação no edifício à Rua da Carreira, no Funchal, onde já funcionava anteriormente o Photographia Museu Vicentes, que foi encerrado em 2014 para realização de obras de recuperação. A reabertura contou com a instalação de uma exposição permanente e com uma primeira exposição temporária, sendo que em outubro de 2019 foi realizado o Congresso Internacional de Fotografia, que decorreu na Reitoria da Universidade da Madeira, e realizada uma segunda exposição temporária que se prolonga até 2020. De salientar a execução dos serviços de conservação e digitalização de 9000 negativos fotográficos, sob coordenação do ABM. Registe-se que a grande maioria das despesas previstas foram contratualizadas em 2019.

No que respeita ao projeto Publicação de edições culturais há a salientar as edições próprias da DRC, revista *Islenha* n.ºs 64 e 65, livro 'Camponeses da Madeira', de Jorge Freitas Branco, livro 'Casa de Bordados' (tradução Inglesa e publicação), livro 'Peixes da Madeira', de Adão A. Nunes, livro 'Ana Margarida Falcão' (Coord. de Ana Isabel Moniz e outros), livro 'Para uma Nova Globalização', livro do II Encontro Internacional de Poesia: Porto Santo 2018 (Coord. de Marcelino de Castro), brochura 'Solar de São Cristóvão, Memória de uma Família', de Teresa Klut, livro 'Fotografias da Madeira' de Charles Courtney Shaw (col. Memórias 4, ABM),

livro *Imagens e Memória do Concelho da Calheta* (ABM) integrado na nova coleção *Madeira Memórias Fotográficas*, livro *Festas e Romarias* (MEM, Coord. de César Ferreira), livro *As Voltas de uma Parede*, de Ana Margarida Araújo (CMFF), lançamento da *Revista Arquivo Histórico da Madeira, Nova Série*, n.º 1, 2019 e a *Agenda Cultural*. Foi prestado apoio à edição do livro de João Lemos Baptista, *Porto Santo Um Paraíso no Atlântico - produtos e recursos turístico*, que inclui versão inglesa do mesmo título.

No âmbito do Apoio e divulgação dos museus e espaços culturais da RAM, são de destacar as ações:

- *Capelas ao Luar* - ação cultural de divulgação do património artístico correspondente à criação de programa de visitas guiadas a um conjunto de capelas da RAM, tendo por base a ideia da acessibilidade ao património cultural regional, muitas vezes indisponível ao público em geral. Em 2019 foram realizadas 5 visitas guiadas e 5 concertos em capelas dos concelhos de Câmara de Lobos, Funchal, Santa Cruz e Machico, incluindo lançamento de desdobrável com a história da respetiva capela e divulgação do seu património mais relevante, num total de 800 participantes;
- *Dar a Ver* - ação cultural de divulgação do património artístico existente no arquipélago da Madeira e a sua relação com o panorama nacional, correspondente à criação de programa de conferências e visitas guiadas referentes a um vasto e diversificado conjunto de bens móveis e imóveis regionais, com convite a especialistas locais e nacionais, tendo por objetivo abordagens mais específicas ou generalistas da imensa diversidade cultural conservada *in situ*, ou já transitada para museus. Consiste na realização de visitas guiadas em monumentos regionais ou realização de conferências sobre temas do património cultural em geral. Em 2019 foram realizadas 5 visitas guiadas, num total de 360 participantes;
- Exposição inaugural da Quinta Magnólia “*Em Viagem*” - exposição realizada na casa-mãe da Quinta Magnólia, após a conclusão das obras de requalificação, inaugurada em julho de 2019 e aberta ao público até março de 2020. Teve por objetivo dar a conhecer uma mostra da produção artística contemporânea de jovens artistas madeirenses residentes na Região, nos Açores, em Portugal Continental e no estrangeiro, com obras de 22 artistas plásticos madeirenses;
- Roteiro “*A arte na rota do ouro branco – arquipélago da Madeira – séculos XV e XVI*” - criação de um roteiro cultural identificador das obras de arte existentes no arquipélago da Madeira, dos séculos XV e XVI, referentes às encomendas artísticas realizadas durante o ciclo económico do “ouro branco” (economia açucareira);
- Exposições e mostras diversas no MUDAS. Museu de Arte Contemporânea da Madeira, designadamente de Catarina Branco “*Em paisagem*”, “*Salobros afetos*” de Carla Cabral, “*Horizontes*”, exposição evocativa da obra de Jorge Martins, exposição fotográfica e documental «*Imagens e Memória do Concelho da Calheta*» em parceria com o ABM, “*Este Poema*” de Teresa Jardim, “*¿De que casa eres?*” de Ana Pérez-Quiroga e continuidade da mostra “*Experiência da forma II – Um olhar sobre o Museu de Arte Contemporânea da Madeira*”;
- MUDASHOTsummer - programação de Verão do MUDAS. Museu (música, teatro, dança contemporânea pela companhia Olga Roriz com a peça “*Síndrome*”, Cinema).

A baixa execução registado no projeto Arquivo regional da Madeira ficou a dever-se ao atraso no fornecimento dos bens e/ou na prestação dos serviços, pelo que os mesmos não foram faturados em 2019. Este projeto integra todo o funcionamento relacionado com a incorporação e conservação de documentos, bem como os trabalhos e serviços especializados que têm a ver com o tratamento arquivístico e

disponibilização, aos investigadores e ao público em geral, da vasta riqueza constituída pelos fundos documentais públicos e privados integrados no Arquivo da Madeira.

De realçar os serviços de tratamento documental, o apoio a entidades no âmbito de documentação histórica, os serviços prestados na sala de leitura e no serviço de certidões. Salientamos, também, o desenvolvimento do projeto sistemático de descrição, conservação, digitalização e comunicação do acervo fotográfico do Museu Photographia Vicentes, em depósito no Arquivo e Biblioteca da Madeira. Note-se a concretização da contratação de serviços de conservação e digitalização de documentos, com vista à desmaterialização e disponibilização on line do património documental nas plataformas Archeevo e Prisma, as quais reúnem já mais de um milhão e meio de ficheiros digitais. Neste particular, refira-se a adesão à Rede Portuguesa de Arquivos e à RNOD – Rede Nacional de Objetos Digitais, com ligação à Rede Europeia. Por fim, e no âmbito da descentralização de iniciativas de comunicação e divulgação, destaque para a realização de exposições fotográficas em três concelhos da Região.

O projeto de reabilitação e restauro do Convento de Santa Clara, cofinanciado através do Programa Madeira 14-20, consiste na redefinição da área visitável, na recuperação generalizada dos edifícios e espaços que a constituem, na conservação e restauro do espólio artístico existente e na dinamização e divulgação do monumento através da publicação de um guia ligado à sua história, estruturando-se em três componentes principais de ação, que se traduzem em diferentes intervenções e procedimentos de contratação pública.

O projeto Museu de arqueologia da Madeira cofinanciado também no âmbito do Programa Madeira 14-20, inclui a beneficiação do Largo do Pelourinho, a conservação e restauro das ruínas do Forte de São Filipe e pavimentos históricos envolventes e reconstituição do Pelourinho; a criação de uma galeria de visita às ruínas do Forte de São Filipe; a reabilitação do Forte de São Tiago e sua adaptação como museu e instalação de um laboratório de arqueologia; a conservação e restauro do espólio arqueológico; a conservação e restauro de formas de açúcar provenientes da Igreja Matriz de Machico; conservação e restauro de duas figuras de proa provenientes do Museu Quinta das Cruzes, e por último a divulgação do novo Museu.

A empreitada de obras públicas correspondente à criação de galeria de visita às ruínas do Forte de São Filipe, iniciada em outubro de 2018 apresenta uma execução muito baixa devido a sucessivas suspensões desta obra, desde 28/02/2019, por motivos alheios aos seus intervenientes diretos, nomeadamente em virtude do incêndio ocorrido em fevereiro no edifício da antiga Companhia Insular de Moinhos, que impediu o acesso à área de intervenção. Só foi possível retomar os trabalhos da empreitada após a autorização do Município do Funchal para circulação de veículos pesados e ocupação da via pública, em final de outubro de 2019. O prazo de execução da empreitada passou assim para o início de abril de 2020, com repercussões na execução financeira do projeto em 2019.

A empreitada de obras públicas correspondente à Reabilitação do Forte de São Tiago, e adaptação a Museu de arqueologia da Madeira, não foi lançada no ano de 2019, como previsto, devido aos atrasos registados na elaboração e revisão do projeto de execução, arquitetura e especialidades.

O projeto Recuperação e requalificação da Fortaleza do Pico desenvolveu-se em duas fases: a 1ª fase, de recuperação e criação de condições de visita aos pisos inferiores da Fortaleza, nomeadamente à área de entrada (estacionamento) e à antiga praça de armas (esplanada baixa) ocorreu em junho de 2018; a 2ª fase, de recuperação das muralhas da Fortaleza; recuperação da esplanada alta; construção do Museu da Expansão e respetiva musealização não teve qualquer desenvolvimento, devido ao atraso verificado na elaboração dos projetos de arquitetura e especialidades e na abertura do procedimento referente ao projeto de musealização.

O projeto Museu do património móvel, evidência uma baixa execução, devido ao facto de não ter sido possível avançar com os respetivos procedimentos de contratação pública.

A construção do Museu do Romantismo Quinta do Monte não foi lançada em 2019, devido aos atrasos verificado na revisão final do projeto de execução e consequentemente na abertura dos procedimentos para a implementação do projeto de museologia/museografia a desenvolver pelos técnicos da DSMPC e para aquisição de bens patrimoniais a integrar o espólio do Museu. Estas circunstâncias resultaram numa execução muito baixa deste projeto

O projeto Conservação e restauro dos tetos mudéjares da Sé do Funchal, cofinanciado através do Programa Madeira 14-20, encontra-se estruturado em quatro componentes principais de ação, que se traduzem em diferentes intervenções e procedimentos de contratação pública.

O procedimento referente à aquisição de serviços de conservação e restauro dos tetos mudéjares apresenta uma execução muito baixa sobretudo devido aos constrangimentos associados à realização de despesa nos termos do ORAM, à gestão de procedimentos e ao estender dos prazos que decorreram do procedimento de contratação pública no âmbito do concurso público de aquisição de serviços. Assim, os trabalhos de conservação e restauro tiveram início muito mais tarde do que o previsto, o que se traduziu em apenas um mês e meio de execução de trabalhos (novembro e dezembro), de um total de 16 meses.

O procedimento de empreitada de obras públicas referente à implementação do projeto de luminotecnia do interior da Sé do Funchal, que seguiu como concurso público com publicidade nacional, foi concluído em novembro de 2019 sem que houvesse lugar a qualquer adjudicação por irregularidades na documentação apresentada pelos concorrentes. Foi novamente proposto pela DRC a abertura de novo procedimento, estando a aguardar autorização para abertura de novo concurso.

No âmbito do projeto Nona Ilha: A história e a mobilidade dos madeirenses no mundo, realizou-se em novembro de 2019, o colóquio Mobilidades no tempo e no espaço: Caribe e Hawaii, em parceria com Colour labour project – Universidade de Lisboa, Ainda na área da valorização e qualificação do património cultural, a DRC desenvolveu também várias iniciativas relevantes no âmbito do projeto MARGULHAR - Património e turismo arqueológico subaquático na Macaronésia, cofinanciado pelo Programa MAC 2014-2020, que envolve a participação de sete parceiros das diferentes regiões da Macaronésia (Madeira, Açores, Canárias, Cabo Verde e Senegal).

M-008 – Promoção e valorização da atividade turística

As intervenções realizadas no contexto desta Medida foram desenvolvidas pela SRA e pela SRTC, atingindo um montante executado de 17.193.147 euros e uma taxa de execução de 94,5%.

O Gabinete da Secretaria Regional do Ambiente e Recursos Naturais (SRA) deu continuidade à sua ação de promoção e divulgação do produto “Madeira”. Todos os serviços previstos para o ano 2019 tiveram como objetivo principal pôr em prática as medidas 5 e 6 da Estratégia de conservação do Património Geológico da RAM. Estes tinham como intuito ações de valorização e de promoção do património geológico, mais concretamente a elaboração de roteiros geoturísticos, de placas Informativas e a sua respetiva divulgação.

Outra medida implementada foi a dinamização junto das escolas da Região Autónoma da Madeira do Concurso escolar “GEA-Terra Mãe” havendo a necessidade, para o efeito, de premiar os alunos concorrentes, certificá-los e promover a festa GEA, de modo a possibilitar troca de ideias e experiências entre todos os participantes.

A baixa execução registada neste projeto deveu-se particularmente à não elaboração dos roteiros geoturísticos previstos em virtude, em parte pelas novas descobertas geológicas resultantes de estudos efetuados por especialistas na Ilha do Porto Santo e por outro lado, pelo atraso na validação dos conteúdos científicos.

O Gabinete da Secretaria Regional do Turismo e Cultura deu continuidade ao projeto Ações de promoção e apoio no âmbito da Secretaria, através do qual foi possível incluir todas as despesas relacionadas com as deslocações dos trabalhadores do gabinete no âmbito da promoção, reuniões relativas aos transportes e assuntos europeus, representações da Secretaria, e a feiras. A continuidade dos processos judiciais em curso foi assegurada pelo projeto Estudos, planos e processos estruturais no âmbito da economia regional.

O projeto Celebração dos 600 anos da descoberta do arquipélago da Madeira, cofinanciado através do Programa Madeira 14-20, permitiu realçar e dar notoriedade a este importante feito na odisseia da expansão marítima, mantendo viva a identidade histórico-cultural da Região, inclusive no exterior.

O Programa do XII Governo da RAM definiu como primeira prioridade, no âmbito da Cultura, realizar a comemoração dos 600 anos do Descobrimento das ilhas do Porto Santo e da Madeira, com um programa alargado a decorrer entre 2018 e 2020, como um projeto transversal a toda a sociedade, com visibilidade nacional e internacional, capaz de catapultar o nome da Região Autónoma da Madeira como fonte de cultura, história e saber.

As diferentes ações realizadas visam refletir realizações, pessoas, momentos, conquistas, especificidades e particularidades ao nível das várias manifestações culturais, sociais, económicas, políticas, educativas e artísticas ao longo de seis séculos de história da Madeira e do Porto Santo, tendo por objetivo contribuir para a promoção da autenticidade e especificidade dos recursos culturais, através da diversificação e enriquecimento dos programas de oferta turística, assim como da criação de novos itinerários temáticos e o consequente reforço da atratividade do destino.

Foram realizados eventos de animação e programação cultural para valorização do património imóvel da RAM com potencial turístico, com particular enfoque em Monumentos Nacionais e imóveis classificados de Interesse Público, tendo em consideração a necessidade de chamada de atenção para a promoção e valorização de património histórico edificado no Porto Santo e na Madeira, através da promoção de espetáculos, festivais e concertos; exposições; colóquios e congressos; publicações e edições; lançamento de moeda e selo; intervenções no âmbito da recuperação, conservação e valorização do património imóvel e da Indústria cultural e criativa; encomendas artísticas de arte pública: e outros eventos turístico-culturais 600 anos.

Dos projetos da SRTC, materializados através da Direção Regional do Turismo, nas áreas da promoção e valorização da atividade turística e dos eventos turísticos são de destacar os investimentos relacionados com a Promoção do destino Madeira, promovidos pela Associação de Promoção da Madeira.

Merece igualmente destaque o projeto Madeira nature festival que tem ao longo dos últimos anos demonstrado a sua capacidade de crescimento, quer através do incremento das atividades associadas, com destaque para a realização do I Madeira Outdoor Summit, que levou ao aumento de participantes nas atividades.

Destaque ainda para o projeto de Reforço e consolidação de nichos turísticos que tem permitido o apoio a diversas iniciativas no âmbito do turismo ativo, desportivo, náutico e outros segmentos que trazem novos públicos à Região, contribuindo, simultaneamente, para o desenvolvimento da economia local e regional.

O projeto de Conservação e reparação de infraestruturas turísticas cobriu as necessidades de conservação, manutenção e aquisição de equipamentos e outros serviços, direcionados para os Postos de informação turística, bem como a manutenção dos jardins do Pico dos Barcelos. Foi lançado o procedimento para serviços de arquitetura para a instalação do Posto de informação turística em Lisboa, seguindo-se o lançamento do concurso público para a empreitada, o qual recebeu apenas uma proposta, com valor acima do concurso, ficando assim por concluir.

No que respeita ao projeto Estudos, análise e avaliação de projetos turísticos, concluiu-se o estudo de avaliação da satisfação do turista na RAM, com a sua apresentação no primeiro trimestre de 2019.

Com o projeto Renovação, reformulação e atualização da imagem e suportes promocionais foi possível adquirir fotos e vídeo para o arranque da rota dos vinhos da Madeira, assim como a produção de materiais para promoção do calendário de animação turística na RAM.

Através dos projetos de pequena dimensão, o Saborea - Destinos Turísticos Gastronómicos e Sustentáveis e Rede Atlântica para o Desenvolvimento do Turismo Marítimo Histórico, foi possível efetuar visitas de prospeção aos locais, nomeadamente em Lanzarote – o Festival Gastronómico Saborea e visita de estudo à Irlanda, com vista também a uma troca de experiências e perceber o que acontece noutros locais neste âmbito.

No âmbito do projeto de Qualificação do destino Madeira foram lançadas as rotas da cana sacarina e do rum da Madeira assim como a rota do vinho. A rota dos jardins da Madeira ficou concluída e disponível online em vários idiomas.

No projeto Marca Madeira procedeu-se à auscultação de diversas entidades, ao desenvolvimento das diversas declinações e aplicações.

No que respeita ao projeto CIVITAS DESTINATION desenvolveu-se uma campanha de sensibilização para o uso de transportes de forma sustentável, com publicidade nos mupis, retaguardas dos autocarros, mupis digitais e impressão de postais para disponibilizar nos Postos de Informação Turística e cartazes para divulgação.

Ainda no âmbito da promoção e valorização da atividade turística, o projeto SMART4HEATH deu início à campanha de comunicação durante alguns dos eventos do calendário de animação turística da DRT, como a Festa da Flor, Madeira Nature Festival, assim como asseguramos a presença em eventos apoiados por esta Direção Regional no âmbito dos protocolos como por exemplo o Mountain Bike Madeira Meeting, Taça da Europa e do Mundo de Triatlo, entre outros. Dentro deste projeto foram produzidos vários itens de merchandising como chapéus, canetas, t-shirts, braceletes para telemóvel, bolas de praia, assim como folhetos informativos sobre o projeto e os seus objetivos.

M-009 – Apoio à criação, à produção cultural e à investigação histórica

Esta Medida obteve uma execução de 66.089 euros, distribuída por dois projetos, e apresenta uma taxa de execução de 100%.

No âmbito dos investimentos a desenvolver pela SRE, da responsabilidade do Gabinete do Secretário Regional, merece destaque o projeto Grande dicionário enciclopédico da Madeira, através do qual foi possível celebrar um protocolo entre o Governo da RAM e a Universidade Aberta com o intuito de proceder à organização e concretização, no prazo de seis anos, da edição em 10 volumes deste grande dicionário que

terá uma versão sinótica adaptada para o público infantojuvenil. No ano de 2019 o valor executado correspondeu ao pagamento necessário ao decorrer dos trabalhos inerentes ao projeto.

No âmbito dos investimentos a desenvolver pela SRTC, através do Gabinete da Secretaria Regional do Turismo e Cultura, sublinha-se o projeto Madeira film commission, através do qual há a assinalar o acompanhamento no âmbito da criação da Portugal Film Commission, com a missão de promover Portugal enquanto destino privilegiado de filmagens, divulgar ativamente o sistema de incentivo criado pelo Fundo de apoio ao turismo de cinema e atrair para o nosso país produções de relevo internacional e de considerável impacto económico.

O trabalho foi desenvolvido no contexto da articulação com as Film Comissions e os Film Offices portuguesas, na qual a SRTC participou. Em dezembro realizou-se uma reunião de pontos focais da Portugal Film Commission, com a presença da Secretária de Estado do Turismo e do Secretário de Estado do Cinema, Audiovisual e Media para apresentação da Portugal Film Commission e do seu papel na promoção de Portugal, enquanto destino de filmagens e na facilitação do ato de filmar em Portugal; identificação dos principais constrangimentos existentes às filmagens em Portugal e apresentação da medida Simplex Filmar em Portugal e do projeto para criar um formulário único para pedido de autorizações para filmagens, com todas as questões relacionadas com os serviços prestados pelas diferentes Film Comissions em Portugal, incluindo informação sobre os diplomas legais relacionados com os serviços de suporte à autorização de filmagens e regulamentação associada.

P-044 – ENERGIA

As ações desenvolvidas em 2019, no âmbito deste Programa, passaram por racionalizar, valorizar e aprovisionar a energia, de forma a melhorar a eficiência energética e promover estratégias de baixa emissão de carbono, estando enquadradas nas seguintes Medidas:

- M-010 – Melhoria da eficiência energética e promoção de estratégias de baixa emissão de carbono
- M-011 – Racionalização, valorização e aprovisionamento de energia

DESPESA PÚBLICA E FINANCIAMENTO

Quadro 8 – Investimento realizado por Medidas do Programa 44

Unidade: euros

Programa/Medida	Fontes de Financiamento			Total
	Nacional	Comunitário	Regional	
P-044 - Energia	0	20.180	9.853	30.033
M-010 - Melhoria da eficiência energética e promoção de estratégias de baixa emissão de carbono	0	0	0	0
M-011 - Racionalização, valorização e aprovisionamento de energia	0	20.180	9.853	30.033

Fonte: SIGO

O investimento realizado neste Programa foi no montante de 30.033 euros, o que se traduziu numa taxa de execução de 4,6% face ao previsto. Este Programa recorreu em 67,2% ao financiamento comunitário.

No que respeita à distribuição da execução pelas Medidas, é de salientar o desempenho da Medida 011 – Racionalização, valorização e aprovisionamento de energia, que representa 100% do total da Medida.

PRINCIPAIS ATUAÇÕES POR MEDIDA

M-010 – Melhoria da eficiência energética e promoção de estratégias de baixa emissão de carbono

A não execução dos investimentos previstos no âmbito do projeto Aumento da capacidade energética não fóssil da piscina do Porto Santo, cuja realização está a cargo da Presidência do Governo Regional, através da Direção Regional para a Administração Pública do Porto Santo, ficou a dever-se ao facto da dotação disponível ser insuficiente para a aquisição da quantidade de painéis solares que se idealizava.

Por outro lado, o projeto Start & Go Electric Mob, cuja execução estava prevista para o último trimestre de 2019, devido às eleições na Região e à consequente alteração da Orgânica da entidade, não registou qualquer realização.

O projeto Promoção da eficiência energética e utilização de energias renováveis às empresas, cofinanciado no âmbito do Programa Madeira 14-20, da responsabilidade do IDE, IP-RAM, tinha por missão financiar os investimentos das empresas em eficiência energética através de instrumentos financeiros, opção de financiamento que não teve qualquer aceitação por parte dos empresários regionais.

No sentido de tornar este apoio atrativo para os empresários regionais, foi efetuada uma reprogramação ao Programa Madeira 14-20 para transformar o instrumento financeiro da prioridade de investimento 4b em subvenção reembolsável, com possibilidade de conversão, até o máximo de 30%, em subvenção não reembolsável em função dos resultados do projeto e, afetar numa ótica de complementaridade ao financiamento das despesas nos domínios da eficiência energética integradas nas candidaturas no âmbito do Valorizar 2020.

A substituição do Instrumento Financeiro por subvenção reembolsável para além de dispensar as empresas das difíceis negociações com a banca irá facilitar e agilizar os processos de candidaturas das empresas e permitirá à Região utilizar na plenitude a dotação da prioridade de investimento destinada exclusivamente para financiar as despesas em eficiência energética.

M-011 – Racionalização, valorização e aprovisionamento de energia

A despesa registada nesta Medida foi de 30.033 euros e a taxa de execução subjacente ao investimento previsto foi de 14,2%. O investimento foi executado pela VP, através da Direção Regional da Economia e Transportes.

No âmbito desta Medida, a Vice-Presidência, através da Direção Regional da Economia e Transportes, deu continuidade ao Programa de promoção da eficiência energética e ao desenvolvimento projeto POMAC – ENERMAC, objeto de cofinanciamento pelo Programa MAC 2014-2020.

No âmbito deste projeto foi adaptado à Região Autónoma da Madeira o Decreto-Lei n.º 97/2017, de 10 de agosto, através do Decreto Legislativo Regional nº 12/2019/M, de 14 de agosto, que estabelece os princípios do licenciamento das instalações de combustíveis.

Na sequência da divulgação na imprensa das ações de formação e de atualização de conhecimentos, realizaram-se, durante o 1º trimestre de 2019, em parceria com o ITG – Instituto Tecnológico do Gás e Instituto para a Qualificação, IP-RAM, os cursos de reciclagem, assim como novos cursos, de Técnico de gás, de Instalador de instalações de gás e de redes e ramificações de distribuição de gás e de Instalador de aparelhos de gás.

Foi adaptado à RAM o Decreto-Lei n.º 96/2017, de 10 de agosto, através do Decreto Legislativo Regional nº 4/2019/M, de 7 de julho, que estabelece a disciplina das instalações elétricas de serviço particular alimentadas pela rede elétrica de serviço público (SPM) em média, alta, ou em baixa tensão, e das instalações com produção própria, de caráter temporário ou itinerante, de segurança ou de socorro, e define o sistema de controlo, supervisão e regulação das atividades a elas associadas.

Teve início em 2019, a realização de uma plataforma que irá gerir e controlar os técnicos responsáveis por Instalações Elétricas, assim, como todas as instalações elétricas Tipo C, que dependem da nossa fiscalização para poderem celebrar os contratos de fornecimento de energia com a Empresa de Eletricidade da Madeira.

A baixa execução do Programa de promoção da eficiência energética ficou a dever-se à não execução integral do projeto, motivada pela falta de resposta de alguns organismos públicos para dar seguimento à implementação dos contratos de desempenho energético, bem como ao adiamento para 2020 do seminário técnico para técnicos de execução e exploração de instalações elétricas de serviço particular (“TRIESPs”), que apenas será realizado após a entrada em vigor do respetivo Decreto Legislativo Regional.

Foi, também, dada continuidade, pela DRET, ao contrato-programa com a Associação Regional de Energia e Ambiente da RAM, no âmbito do ECO-AP, que terminou no final do primeiro semestre de 2019. No qual,

foram elaborados os modelos de cadernos de encargos e de programas de procedimento para a celebração de contratos com as ESE's, como também, diagnósticos energéticos em instalações da Administração Pública Regional e desenvolvimento de ferramentas de apoio à realização dos diagnósticos, bem como um guia de apoio à gestão eficiente de energia na AP, brochura de sensibilização para os funcionários da AP e um contrato de Desempenho Energético para as Piscinas Olímpicas da Penteadá.

No âmbito do projeto ENERMAC, a DRET participou no 3º encontro de parceiros do projeto. No mês de junho de 2019, foi entregue, pelo INESC-TEC, a proposta final do Regulamento da Rede de Transporte e de Distribuição de Energia Elétrica da RAM, tendo o referido regulamento sido aprovado através do Decreto Regulamentar Regional n.º 8/2019/M de 31 de outubro de 2019. A sua execução não foi superior devido à recalendarização das ações de intercâmbio de conhecimentos técnicos.

P-045 – PROMOÇÃO DOS TRANSPORTES SUSTENTÁVEIS

A gestão integrada do sector dos Transportes, tendo por base a importância do sector para o desenvolvimento socioeconómico e turístico da RAM, assenta nos princípios da sustentabilidade económica e ambiental, tendo os investimentos realizados contribuído para a melhoria das acessibilidades internas e externas proporcionadas pelos diversos meios de transporte.

As Medidas de intervenção do PIDDAR que enquadram tais investimentos e ações são as seguintes:

- M-012 – Melhoria das acessibilidades internas e externas e reforço da mobilidade
- M-013 – Melhoria da segurança e da operacionalidade das infraestruturas e dos equipamentos

DESPESA PÚBLICA E FINANCIAMENTO

Quadro 9 – Investimento realizado por Medidas do Programa 45

Unidade: euros

Programa/Medida	Fontes de Financiamento			Total
	Nacional	Comunitário	Regional	
P-045 – Promoção dos Transportes Sustentáveis	34.010.105	10.520.443	157.459.717	201.990.265
M-012 - Melhoria das acessibilidades internas e externas e reforço da mobilidade	28.402.327	58.871	154.082.883	182.544.080
M-013 - Melhoria da segurança e da operacionalidade das infraestruturas e dos equipamentos	5.607.778	10.461.573	3.376.834	19.446.185

Fonte: SIGO

Este Programa representa 46,1% do total executado no PIDDAR. A despesa total realizada atingiu o montante de 201.990.265 euros e uma taxa de execução de 89,2%.

No que respeita à distribuição da execução pelas Medidas, é de salientar o desempenho da Medida 012 – Melhoria das acessibilidades internas e externas e reforço da mobilidade, que apresenta uma execução de 90,4% da despesa realizada.

No que se refere à distribuição por fonte de financiamento, 78,0% teve origem no financiamento regional e 16,8% proveniente de financiamento nacional correspondente, sobretudo, do Fundo de Coesão nacional.

PRINCIPAIS ATUAÇÕES POR MEDIDA

M-012 – Melhoria das acessibilidades internas e externas e reforço da mobilidade

As intervenções realizadas no âmbito desta Medida atingiram o montante de 182.544.080 euros e estiveram a cargo da VP e SREI.

O Programa Estudante insular, enquadrado no projeto Viagens aéreas – apoio aos estudantes da responsabilidade da Vice-Presidência, através do seu Gabinete, foi criado pelo Governo Regional em novembro de 2018, tendo em vista apoiar a mobilidade dos estudantes deslocados, os quais, viajando sobretudo em época alta, ficam sujeitos aos preços elevados praticados pelas companhias aéreas.

Esta medida de apoio social, traduz-se no adiantamento do montante correspondente ao Subsídio Social de Mobilidade, tendo já beneficiado um total superior a 4.000 estudantes, nos anos letivos de 2018-2019 e 2019-2020, a que corresponderam, até o momento, 24.379 processos. Permitindo aos estudantes elegíveis, particularmente os que estudam no Continente e Açores, pagar apenas o custo final (65 EUR no caso das viagens para o Continente e 89 EUR no caso das viagens para os Açores), já deduzido o montante correspondente ao Subsídio Social de Mobilidade.

Através desta Medida, a Direção Regional da Economia e Transportes procedeu à implementação de diversas ações estratégicas, algumas dirigidas ao desenvolvimento das atividades económicas relacionadas com o mercado dos transportes, e outras preconizadas pelo PIETRAM - Plano integrado e estratégico dos transportes da Região Autónoma da Madeira.

O PARTRAM- Programa de apoio à redução tarifária na RAM, englobado no projeto Sistemas de gestão de transportes, constitui uma importante medida de promoção da mobilidade e de reforço da coesão social, da qual podem beneficiar todos os madeirenses e em especial aqueles com menores rendimentos, bem como aqueles em que os transportes tenham até aqui um maior peso no orçamento familiar, em resultado da necessidade de percorrer, diariamente, maiores distâncias entre a casa e o local de trabalho ou escola.

Nesse sentido, com o PARTRAM foi criada uma geração de passes sociais, em que se destacam os seguintes princípios:

- Redução, para 30 euros, de todos os passes sociais de âmbito urbano, ou seja, que abrangem a área geográfica de um mesmo município;
- Redução, para 40 euros, de todos os passes sociais de âmbito interurbano, ou seja, que abrangem a área geográfica de múltiplos municípios;
- Introdução da gratuitidade dos passes sociais para crianças até aos 12 anos de idade (inclusive);
- Introdução da gratuitidade dos passes sociais para reformados e pensionistas de qualquer regime de segurança social, cujo rendimento mensal seja igual ou inferior a 240 euros;
- Uniformização do preço máximo dos passes sociais a vigorar em todos os Municípios da RAM, incluindo no Porto Santo.

Destacam-se ainda os projetos Sistemas de gestão dos transportes, Serviço público de transporte de passageiros, Incentivo à mobilidade elétrica - Porto Santo, Regime de mobilidade e transporte e ligações marítimas, que contribuíram de forma geral para o incremento da mobilidade terrestre, e também marítima, esta última por via da continuação da ligação marítima em ferry entre a Madeira e o Continente.

O PRIME-RAM - Incentivo à mobilidade elétrica na Região Autónoma da Madeira, criado no âmbito do Plano de Ação de mobilidade urbana sustentável e do projeto Porto Santo Sustentável – Smart Fossil Free Island, teve como objetivo a criação de uma solução de mobilidade sustentável a partir de um ecossistema elétrico privilegiando a aquisição e utilização de veículos elétricos mediante a atribuição pelo Governo Regional de incentivos, em prejuízo dos restantes movidos a energias não renováveis.

O programa aplicou-se em 2019 apenas à ilha do Porto Santo, no âmbito do projeto Incentivo à mobilidade elétrica no Porto Santo, mas será alargado a toda a Região em 2020.

Ao longo deste ano, foram desenvolvidas campanhas de incentivo à mobilidade sustentável e à utilização dos transportes públicos.

O projeto Regime de mobilidade e transporte, que engloba o subsídio social de mobilidade entre as ilhas da Madeira e do Porto Santo, contemplou em 2019 o pagamento através do orçamento do Governo Regional que representa um aumento de 14% face ao montante pago em 2018, beneficiando cerca de 47.500 passageiros.

Em abril de 2019 foi publicado o Decreto Regulamentar Regional nº 4/2019/M que, face à experiência acumulada dos anos de implementação do subsídio, efetua uma revisão ao modelo instituído, revendo procedimentos, simplificando burocracia e adequando-o. Paralelamente, alterou o paradigma do pagamento do subsídio de mobilidade, prevendo a possibilidade de o subsídio poder ser pago, por desconto à cabeça, no momento da aquisição da viagem, se for essa a opção do beneficiário.

Posteriormente, e conforme previsto no referido decreto regulamentar, foram publicadas a 13 de agosto de 2019 as Portarias nº 472/2019 e nº 473/2019, com o intuito de regulamentar o Novo Modelo de Atribuição do subsídio social de mobilidade, no âmbito dos serviços regulares de transporte aéreo e marítimo, respetivamente, entre as Ilhas da Madeira e do Porto Santo.

No âmbito da regulamentação publicada e que prevê o modelo de desconto à cabeça, iniciaram-se em 2019 os trabalhos do Governo Regional de desenvolvimento da solução informática que permitirá a implementação dessa modalidade, através do portal simplifica, que prevê a plena integração de sistemas entre a Entidade Governamental e os concessionários das ligações aéreas e marítimas inter ilhas.

No âmbito do projeto Coordenação e monitorização da mobilidade da RAM, em 2019 foi concluído o plano de ação para a mobilidade urbana sustentável da Região Autónoma da Madeira (PAMUS), este apresenta as bases e a metodologia para a elaboração do plano regional de segurança rodoviária.

De forma sucinta o PAMUS apresenta os seguintes objetivos/estratégias gerais:

- Promover soluções de transporte energética e ambientalmente mais eficientes;
- Promover um sistema de transportes que promova a competitividade da região, a resiliência territorial e a preservação dos recursos naturais;
- Promover uma maior atratividade do sistema de transportes públicos e de novos serviços de mobilidade;
- Promover a acessibilidade para todos;
- Melhorar a mobilidade turística.

Este projeto permitiu desenvolver um projeto-piloto para implementação de sistema eletrónico de deteção de passageiros entrados e saídos em cada paragem, bem como a participação da Região em diversas conferências realizadas em Lisboa e no Porto, sobre os transportes rodoviários e transportes marítimos. Também promoveu a cerimónia de assinatura dos protocolos da mobilidade elétrica, realizada no Porto Santo, bem como a participação da DRET numa troca de experiências, em Gran Canaria, com vista à implementação da nova plataforma na área da mobilidade entre a Madeira e o Porto Santo.

No âmbito do projeto Serviço público de transporte de passageiros, procedeu-se à aquisição dos serviços de assessoria técnica ao caderno de encargos do concurso público para concessão do serviço público de transporte rodoviário de passageiros. A sua baixa execução deste projeto deveu-se ao adiamento dos trabalhos.

No projeto CIVITAS DESTINATION, foi realizada uma forte campanha de comunicação para incentivo à utilização dos transportes públicos de passageiros, tendo em conta a forte redução tarifária ocorrida em 2019.

A baixa execução registada nos projetos Coordenação e monitorização da mobilidade da RAM, Civitas Destination e Passe Sub-23, ficou a dever-se à magnitude de outros projetos levados a cabo durante o ano de 2019, que acabaram por absorver os parcos recursos humanos disponíveis e afetos a estes serviços.

Os projetos Ações de prevenção rodoviária e Promoção do setor dos transportes terrestres e Promoção da mobilidade não tiveram qualquer execução, porque se aguardava pela conclusão do PAMUS.

As ações previstas para o projeto Mobilidade social acabaram por ser executadas no âmbito do projeto Sistema de gestão dos transportes, pelo que este não registou qualquer execução.

A Direção Regional do Património e Informática, deu continuidade ao projeto Infraestruturas públicas, através do qual, foram realizadas/concedidas 83 escrituras de aquisição por via do direito privado/expropriação amigável.

Todos os processos expropriativos foram acompanhados e analisados, o que significa ou quer significar a solicitação ou insistência na entrega da documentação necessária à formalização das escrituras de expropriação. A conclusão dos citados processos depende ou está condicionada à entrega, pela parte expropriada, da documentação requerida.

No que se refere aos projetos da responsabilidade da SREI, a maioria da execução apresentada prende-se com obras no domínio das acessibilidades internas, que visaram essencialmente a consolidação da rede viária, aperfeiçoando a sua articulação com a malha viária envolvente a sua continuada requalificação em termos de segurança e de conforto na sua utilização.

No que respeita aos trabalhos da responsabilidade da Direção Regional de Estradas (DRE), devido à sua expressão financeira e impacto na melhoria das acessibilidades, merecem destaque a continuidade da execução dos projetos Modernização, construção e gestão de infraestruturas rodoviárias, Via expresso Fajã da Ovelha - Ponta do Pargo, Nova ligação Vasco Gil - Fundoa à Cota 500, Via expresso Ribeira de S. Jorge - Arco de S. Jorge, Reconstrução da ER 102 – Camacha/Santo e Conservação e manutenção em diversas estradas regionais.

Os projetos Reconstrução de pontes e pontões das estradas regionais, Serviços de representação jurídica para a DRE, Reconstrução da ER 203 – Carreiras, Reconstrução da ER 209 - Salões/Barreiro, Reconstrução da ER 218 – Pico das Pedras/Achada do Teixeira e Ligação rodoviária do Jardim da Serra ao Curral das Freira não registaram qualquer execução uma vez que decorrem ações judiciais em tribunal e, no caso das empreitadas, devido ao atraso verificado na preparação dos procedimentos concursais.

No âmbito da Direção Regional de Equipamentos Social e Conservação (DRESC), executaram-se os trabalhos relativos à Ligação ao Ribeiro da Alforra e Limoeiro – Câmara de Lobos, a concluir no decorrer da 2020.

M-013 – Melhoria da segurança e da operacionalidade das infraestruturas e dos equipamentos

A despesa realizada no âmbito desta Medida pela VP e SREI, atingiu o montante de 19.446.185 euros, tendo resultado numa execução financeira de 62,6% face ao proposto.

Nesta medida a Vice-Presidência, através da Direção Regional do Património e Informática, deu continuidade ao projeto Modernização e apetrechamento de infraestruturas públicas, que consiste na aquisição de veículos e equipamentos financiadas através de parte das receitas cobradas na Região Autónoma da Madeira, provenientes das coimas por contraordenações ao código da estrada.

Em 2019 deu-se início ao procedimento de aquisição de veículos e motociclos, bem como ao procedimento de adaptação do sistema de contraordenações de trânsito (SCoT) e aquisição de diversos equipamentos. Este procedimento consistiu no reforço da capacidade ocupacional do comando Regional da Polícia de Segurança Pública nas áreas de fiscalização rodoviária e das equipas de busca, salvamento, socorro e resgate. Os procedimentos foram realizados no âmbito do Protocolo de colaboração entre a Região Autónoma da Madeira, através da anterior Secretaria Regional do Plano e Finanças e a Polícia de Segurança Pública.

Da responsabilidade da Direção Regional de Estradas, e no âmbito da melhoria da segurança das infraestruturas rodoviárias, merecem destaque a continuidade do projeto referente à Prevenção e mitigação do risco de derrocadas nas escarpas sobranceiras ao túnel João Abel de Freitas – nó dos Viveiros e na ER 118 – troço de ligação à via Rápida, a Beneficiação do túnel Eng.º Duarte Pacheco, a Estabilização da margem esquerda da Ribeira do Junçal, onde está implementada a ER 110 - Porto da Cruz, a Estabilização da ER 205 – Palheiro Ferreiro, Reconversão da iluminação pública em túneis da rede viária regional, a Reconstrução da ER 223 entre o Estreito da Calheta e o Jardim do Mar, bem como a Conservação corrente por contrato - rede viária regional.

Ainda neste âmbito foram desenvolvidos os investimentos referentes à Reformulação de entroncamento na ER 120 e acessos - Porto Santo e a ER 204 – Figueirinhas: reformulação de 2 entroncamentos.

No decorrer de 2019, foram também realizados investimentos destinados à Prevenção e mitigação do risco de derrocadas nas estradas regionais (Meia Léguas, Casas Próximas - Porto da Cruz, Caboco, Cruzinhas, Degolada, Lombo das Faias, Longueira e Serrado), que permitiram desenvolver os respetivos projetos de engenharia, nos quais irão servir de suporte às empreitadas respetivas.

Os projetos Estruturas porticadas de proteção à ER 101 – Seixal e Reabilitação das estruturas de suporte da plataforma rodoviária da ER 101 - Santa Cruz não tiveram qualquer execução uma vez que ainda decorrem os respetivos projetos de execução. No que diz respeito aos projetos Equipamentos de segurança ativa em túneis, Reabilitação de pavimentos de estradas regionais e Reconstrução da ER 219 - Ilha Santana também não tiveram execução em 2019 em virtude dos respetivos procedimentos concursais não terem sido concluídos.

P-046 – ENSINO, COMPETÊNCIAS E APRENDIZAGEM AO LONGO DA VIDA

As ações com enquadramento neste Programa destinaram-se a reforçar as condições de apoio ao aumento a empregabilidade, dar novas oportunidades de realização individual e prevenir riscos sociais, através das Medidas:

- M-015 – Incremento das competências e valorização dos recursos humanos nas escolas
- M-016 – Gestão eficiente do sistema educativo profissional e das infraestruturas educativas, formativas, desportivas e de recreio
- M-017 – Melhoria da igualdade de acesso à aprendizagem ao longo da vida
- M-019 – Valorização da atividade desportiva

DESPESA PÚBLICA E FINANCIAMENTO

Quadro 10 – Investimento realizado por Medidas do Programa 46

Unidade: euros

Programa/Medida	Fontes de Financiamento			Total
	Nacional	Comunitário	Regional	
P-046 – Ensino, Competências e Aprendizagem ao longo da Vida	4.728.227	12.323.719	19.768.609	36.820.555
M-015 - Incremento das competências e valorização dos recursos humanos nas escolas	0	0	10.903	10.903
M-016 - Gestão eficiente do sistema educativo profissional e das infraestruturas educativas, formativas, desportivas e de recreio	3.732.244	5.380.573	7.153.347	16.266.164
M-017 - Melhoria da igualdade de acesso à aprendizagem ao longo da vida	995.982	6.943.146	982.736	8.921.864
M-019 - Valorização da atividade desportiva	0	0	11.621.623	11.621.623

Fonte: SIGO

A despesa realizada no âmbito deste Programa ascende a 36.820.555 euros, o que equivale a 8,4% do investimento global do PIDDAR.

Ao efetuar uma análise por Medidas verifica-se que a Medida 016 - Gestão eficiente do sistema educativo profissional e das infraestruturas educativas, formativas, desportivas e de recreio, foi a que mais contribuiu para o nível de execução do Programa com 44,2%, seguida da Medida 019 - Valorização da atividade desportiva, com uma taxa de 31,6%.

Ao nível do desempenho das Medidas, verifica-se que é a Medida 019 - Valorização da atividade desportiva a que apresenta a maior taxa de execução (92,6%), seguida das Medidas 016 - Gestão eficiente do sistema educativo profissional e das infraestruturas educativas, formativas, desportivas e de recreio e 017 - Melhoria da igualdade de acesso à aprendizagem ao longo da vida e, com 61,5% e 50,8%, respetivamente.

No que concerne à distribuição do investimento por fontes de financiamento, verifica-se que 53,7% teve origem no financiamento regional.

PRINCIPAIS ATUAÇÕES POR MEDIDA

M-015 – Incremento das competências e valorização dos recursos humanos nas escolas

As intervenções desta Medida foram na sua globalidade da responsabilidade da Secretaria Regional de Educação, envolvendo uma despesa de 10.903 euros, correspondente a uma taxa de execução do Programa de 48.1%.

No âmbito do projeto Formação contínua de pessoal docente e não docente, da responsabilidade da Direção Regional de Educação, destacam-se em 2019, e na linha da ação levada a cabo em anos anteriores, as atividades formativas que contribuíram particularmente para capacitar os professores e outros profissionais de educação, nomeadamente, os responsáveis pela gestão pedagógica das escolas, para a promoção do sucesso educativo de todos os alunos e de cada aluno em particular, numa lógica de educação de qualidade, humanista e inclusiva.

O ano 2019 foi também fortemente marcado, pedagogicamente, pelo projeto dos Manuais digitais escolares, cuja componente de formação de Professores ficou à responsabilidade da Divisão de Formação de Pessoal.

Tendo em conta que a educação de infância é fulcral para o sucesso educativo, deu-se continuidade ao investimento na preparação dos educadores de infância para melhorar a qualidade no processo de educação e cuidados, nas faixas etárias mais baixas. Prosseguiu-se com a aposta na promoção de formação em contexto de trabalho, centrada nas respetivas comunidades educativas e orientada para o desenvolvimento de aprendizagens, que sejam resultantes da participação efetiva das crianças, em parceria com os demais agentes educativos.

Deu-se igualmente ênfase às oficinas de preparação sobre as Orientações curriculares da educação de infância, com a possibilidade agora acrescida de participação em sessões livres de aprofundamento com vários temas de interesse para o desenvolvimento de práticas inspiradoras na educação da infância. Houve ainda um investimento substancial na preparação específica dos educadores de infância para a aquisição de conhecimentos sobre consciência fonológica e atividades de promoção de competências leitorais.

Os ensinos básico e secundário mereceram, igualmente, a melhor atenção no que toca à gestão curricular, nomeadamente pela articulação e integração das aprendizagens, pela necessidade de introdução de uma nova visão para as metodologias de ensino, com um novo conceito de gestão dos espaços e das dinâmicas de trabalho que aponta para as virtuosidades do trabalho colaborativo, quer entre professores, quer entre alunos, que aponta para as comunidades de aprendizagem.

Com o mesmo alinhamento, a DRE continuou a apostar na formação de professores com vista a prepará-los e atualizá-los no âmbito da diferenciação pedagógica e, particularmente, no âmbito da avaliação das aprendizagens, requalificando a avaliação diagnóstica, diversificando os instrumentos a utilizar, reforçando a importância da avaliação formativa para a melhoria da qualidade das aprendizagens e para o aumento do sucesso escolar.

Deu-se continuidade, através da formação proporcionada aos professores ao incremento da qualidade do ensino e das aprendizagens do Português, quer pela transversalidade que a língua materna assume relativamente a todas as áreas de conhecimento, quer pela necessidade de promover e desenvolver as competências de leitura desde as idades mais precoces, bem como da escrita, nomeadamente a criativa, sem descuidar a literatura e o funcionamento da língua.



Procurou-se enquadrar na articulação curricular do programa de Estudo do Meio do 1.º CEB e nas orientações curriculares da educação pré-escolar, o desenvolvimento da aprendizagem em torno da temática permitindo, aos educadores e aos docentes, a exploração e a abordagem de temáticas e conteúdos científicos com pontos de vista diversificados, numa perspetiva de integração do ensino das ciências.

Deu-se continuidade à oferta formativa no âmbito das competências tecnológicas, designadamente no que toca à adoção das tecnologias enquanto ferramenta incontornável da escola, no desenho e operacionalização de novos cenários de aprendizagem, como elemento privilegiado no acesso ao currículo e sua apropriação, como também prosseguimos com formação dos docentes ao nível da gestão e mediação de conflitos em contexto escolar. Proporcionou-se ainda formação na área da psicologia educacional, nomeadamente, orientação vocacional e motivação na aprendizagem escolar.

Outras áreas, mais direcionadas ao desenvolvimento pessoal e social, foram também contempladas numa linha de autoconhecimento, e como preparação para o trabalho colaborativo ou cooperativo e em comunidade.

Uma vez mais, os professores tiveram acesso a formação no âmbito do projeto sobre sexualidade e afetos, tendo-se também introduzido a uma oferta formativa importante na área do *mindfulness*, de modo a incutir nos alunos comportamentos de autorregulação e focalização da atenção, melhorando o desempenho académico e o sucesso escolar.

Relevante, igualmente, foi a realização de atividades formativas que, no âmbito da formação pessoal e social, nomeadamente, na dimensão das literacias e da formação cívica, introduziu o tema da filosofia para crianças.

Considerando o Plano de segurança e prevenção de riscos da SRE, promoveu-se formação naquele âmbito, designadamente em primeiros socorros e primeira intervenção. Na área da saúde proporcionou-se ainda formação sobre educação alimentar.

Foi otimizado a qualificação dos docentes da educação especial em torno de questões específicas da sua atuação direta junto dos alunos, mas considerando também o trabalho que desenvolvem junto de outros profissionais de educação ou das famílias.

Investiu-se, também, em estreita colaboração com outras unidades orgânicas da DRE, na dimensão da Educação Inclusiva, nomeadamente na conceção de um conjunto de atividades formativas e de divulgação dos princípios e opções metodológicas que lhe estão subjacentes.

No que diz respeito à qualificação e valorização do pessoal específica dos técnicos superiores, assistentes técnicos e operacionais e outros trabalhadores, a oferta formativa foi menor se tivermos em consideração a proporção de colaboradores abrangidos, no entanto, alguns dos profissionais puderam integrar algumas das atividades destinadas a docentes de acordo com as temáticas abordadas e/ou de acordo com o grau de aprofundamento dos temas.

Deste modo, reforçaram-se as competências em matéria de ação sócio educativa desenvolvida nas escolas oficiais da RAM, privilegiando o reforço das competências comportamentais e de desenvolvimento pessoal, ao nível da educação de infância, da segurança, prevenção e socorro, da gestão de conflitos em contexto escolar, das relações interpessoais, da saúde alimentar.

Foi ainda assegurada formação contínua para motoristas de pesados de passageiros ou mercadorias para obtenção do certificado de aptidão de motoristas e de certificação de transporte coletivo de crianças.

Os técnicos superiores de bibliotecas tiveram uma oferta formativa na área da leitura, bem como os técnicos superiores e chefias administrativas, em competências de escrita.

Em 2019, a Direção Regional de Educação realizou, em suma, um total de 192 atividades formativas, que foram geridas na Plataforma Interagir, e que somaram 3.550 horas e meia de formação.

Ao longo do ano a Inspeção Regional de Educação (IRE) deu continuidade à avaliação externa das escolas, através do projeto A Epistemologia da prática e a mobilização de competências, que visa garantir a formação para a qualidade na educação das crianças e no ensino dos alunos, numa perspetiva de educação para todos, de direitos humanos e inclusão, sendo de destacar as seguintes:

- Supervisão interpares, observação de aulas e profissionalidade docente;
- The Scottish Attainment Challenge- Evaluating progress in improving;
- Learning, raising attainment and closing the poverty-related attainment gap;
- Basque Country - From supervision to innovation. The Basque inspectorate of education experience;
- Insight into strategies and obstacles for innovation in Luxembourg;
- The Italian National Evaluation System: obstacles and opportunities;
- The Portuguese Inspectorate of Education and Science's Monitoring Activity Managing the Curriculum: Teaching English from grades 3 to 6 – Sharing Good Practices;
- Strategies and obstacles to innovation: the Azorean perspective and Experiences;
- Madeira - Strategies and obstacles for innovation / co-creation. A regional experience in a follow up project: Development of learning;
- Critérios de avaliação das aprendizagens dos alunos;
- Os nossos alunos-cidadãos do séc. XXI; Currículo: aprendizagem, ensino e avaliação; Avaliação das aprendizagens num contexto de flexibilidade e Questões desafiadoras;
- Apresentação das conclusões do trabalho efetuado para a OCDE sobre Aprendizagens Essenciais.

A baixa execução financeira verificada nestes projetos ficou a dever-se à contenção financeira na administração dos recursos públicos, uma vez que a IRE, procura sempre convidar formadores de elevada formação teórica e prática, possuidores de elevados graus académicos que aceitam vir a nossa Região, sem remuneração, e onde a IRE apenas assume os encargos com as deslocações e respetivas estadias, daí resultando uma elevada qualidade e quantidade de formação por um baixo preço.

M-016 – Gestão eficiente do sistema educativo profissional e das infraestruturas educativas, formativas, desportivas e de recreio

Nesta Medida as intervenções realizadas estiveram a cargo da SRE e da SREI, envolvendo uma despesa de 16.266.164 euros, correspondente a uma taxa de execução do Programa de 61,5%.

Os projetos da responsabilidade do Gabinete do Secretário Regional da SRE, que contribuíram para a execução nesta Medida foram os seguintes:

- Boas práticas da educação - permitiu a organização de conferências para incentivar as boas práticas da educação com a participação de convidados de fora da RAM. Foi ainda adquirido material de papelaria para associar à realização das referidas conferências;
- Incentivo ao ensino profissional-linha de crédito de 2017 - o Governo Regional criou uma linha de crédito específica às escolas de ensino profissional, destinada a disponibilizar os meios financeiros para adiantamento dos fundos comunitários do Fundo Social Europeu (FSE), no âmbito do programa Madeira 14-20. O projeto, financiado a 100% pelo Governo Regional, assenta na bonificação dos juros pelo capital em dívida, pelos valores contratados pelas entidades beneficiárias junto do Banco Novo Banco. Atendendo a este objetivo foram processados em 2019 os valores dos juros pelo capital ainda em dívida contraído pelas entidades beneficiárias junto do Banco Novo Banco;
- Incentivo ao ensino profissional - linha de crédito - ciclo formativo 2017/2020 - em 2019 o Governo Regional criou uma linha de crédito específica às escolas de ensino profissional, destinada a disponibilizar os meios financeiros para adiantamento dos fundos comunitários do FSE, no âmbito do programa Madeira 14-20. O projeto, financiado a 100% pelo Governo Regional, assenta na bonificação dos juros pelo capital em dívida pelos valores contratados pelas entidades beneficiárias junto da Caixa Geral de Depósitos. Atendendo a este objetivo foram processados em 2019 os valores dos juros pelo capital ainda em dívida contraído pelas entidades beneficiárias junto do Banco Caixa Geral de Depósitos.

O projeto Apoio à recuperação e ampliação da sede do Club Sports Madeira reflete o apoio dado ao Club Sports Madeira, através de contrato programa, para fazer face à reparação das instalações da sede social de forma a dar continuidade ao desenvolvimento das suas atividades, promovendo a Região e desenvolvendo na plenitude os seus objetivos de interesse público.

O projeto Aferição da qualidade da Educação, da responsabilidade da Direção Regional de Inovação e Gestão, focou a sua atividade, na disponibilização de formação direcionada para o cumprimento do programa do XII Governo Regional da Madeira que refere, no seu Capítulo V – Educação, Formação Profissional, Juventude e Desporto, que pretende adotar uma cultura de melhoria contínua nos processos internos, valorizando o potencial humano disponível e otimizando os recursos instalados.

A formação desenvolvida no âmbito deste projeto ocorreu durante o mês de julho de 2019, tendo sido organizada para duas turmas. A formação conseguiu alcançar 57 profissionais de 48 escolas, entre educadores e infância e professores do 1º ciclo do ensino básico, sob a forma de oficina (50 horas, divididas em 25 horas presenciais e 25h de trabalho autónomo). O conteúdo da referida formação focou essencialmente em:

- Compreender a importância da visão holística da gestão escolar;
- Perceber a importância da implementação de um processo de autoavaliação;
- Implementar um modelo de relatório de autoavaliação que defina prioridades, possibilite a definição de ações concretas de melhoria e normalize formatos entre as escolas da RAM;
- Construir linhas de ações de melhoria com carácter estratégico;
- Compreender a avaliação docente como parte integrante do Projeto educativo de escola.

Como resultado real deste investimento e através da análise dos relatórios de autoavaliação e dos documentos estruturantes das escolas, concluiu-se que as escolas que frequentaram a formação demonstram

uma clara melhoria na qualidade dos seus documentos, e consequentemente, respetiva intencionalidade de melhoria do serviço prestado e de monitorização do seu desenvolvimento organizacional.

Da responsabilidade do Gabinete da Direção Regional de Planeamento, Recursos e Infraestruturas (DRPRI), foram desenvolvidos os projetos seguintes:

- Equipamento escolar 2009-2013 - visa dotar os estabelecimentos de ensino da RAM do equipamento tecnológico, científico e básicos necessários ao seu normal funcionamento. Assim, a DRPRI com vista à renovação regular do parque informático nas escolas bem como ao melhoramento dos rácios de nº de alunos/computadores, adquiriu 434 computadores;
- Equipamento escolar – este projeto visa dotar os estabelecimentos de ensino da RAM do equipamento tecnológico, científico e básicos necessários ao seu normal funcionamento. Assim, a DRPRI deu continuidade aos investimentos nos Laboratórios Científicos Escolar Básicas de 2º, 3º Ciclos, secundárias e Profissionais, salas do futuro e Kit's de Robótica. Este projeto é cofinanciado no âmbito do Programa Madeira 14-20;
- Reapetrechamento e manutenção das instalações dos estabelecimentos de ensino da RAM – no âmbito deste projeto foram feitas várias aquisições, entre as quais, aquisição de sistemas doseamento químico para várias piscinas da Região, aquisição de equipamentos hoteleiros e industriais para vários estabelecimentos de Ensino da RAM e equipamentos para creche da EB1ºC C/PE Camacha;
- Infraestruturas desportivas - neste projeto foi adquirido diverso material de modo a manter permanentemente as instalações desportivas em bom estado de conservação e funcionamento, cumprindo com os critérios de qualidade, segurança, funcionalidade e conforto exigidos pelas Federações e Ligas Profissionais para a realização dos espetáculos desportivos;
- Apetrechamento e renovação de centros de Juventude da RAM - a DRPRI ambiciona dar continuidade à remodelação dos centros de juventude dos vários concelhos da RAM.

Dos projetos desenvolvidos pela Direção Regional de Juventude e Desporto, merece destaque pelo seu desempenho financeiro, o projeto Apoio à construção de infraestruturas desportivas, que permitiu contribuir para a ampliação do parque desportivo regional, no sentido de se continuar a promover uma política de construção que aproxime a área útil desportiva por habitante do índice recomendado pelas instituições europeias.

A execução deste projeto também reflete os encargos financeiros decorrentes dos contratos de financiamento dos diversos clubes e associações desportivas, celebrados com diversas entidades bancárias.

Além deste projeto, foram ainda desenvolvidos por a Direção Regional de Juventude e Desporto os seguintes projetos:

- Juventude ativa - todos os objetivos propostos neste projeto e respetivas ações foram cumpridos no ano de 2019, sendo que participaram neste projeto 45 jovens, de entre o universo de 90 candidatos;
- Voluntariado juvenil – neste âmbito foram apoiados 25 projetos, permitindo a promoção do espírito de voluntariado e de solidariedade dos jovens, através da sua participação em projetos promovidos por entidades públicas e privadas sem fins lucrativos;

- Jovem em formação – em 2019 este programa contou com a participação a 1.416 jovens de toda a Região. As atividades de cariz administrativo, atendimento ao público, vigilância de praias/complexos balneares, acompanhamento de crianças, jovens ou idosos, foram as áreas de incidência do programa;
- Apoio a organizações da juventude – neste projeto foram apoiadas organizações de juventude, com o objetivo de implementar e realizar o seu plano anual de atividades;
- Eventos juvenis diversos - em 2019 foram implementadas múltiplas ações, das quais se destacam: o Encontro Regional de Associações Juvenis, Workshops formativos, Sessões de divulgação de programas juvenis, Concurso Olimpíadas da Europa, Sessões Eurodesk, Concurso Curtas Metragens, Orçamento Participativo Jovem Portugal, Semana Europeia da Juventude, Projeto Prevenção de Comportamentos de Risco e Encontro Regional de Clubes, 7.º Ciclo do Diálogo Estruturado;
- Academia do jovem voluntário – no contexto deste projeto, para além da participação cívica ativa e da aquisição de experiências de elevado potencial humano, fomenta-se a interculturalidade e a criação de redes de colaboração, a nível nacional;
- Estágios de verão - pretende proporcionar uma experiência profissional a jovens estudantes do ensino superior, na sua área de formação académica. Esta interação profissional potenciadora da aquisição de competências, permite por um lado uma consolidação da vertente curricular a seguir, bem como, o vínculo com a entidade enquadradora. Dada a sua dialética, tem tido uma procura elevada, o que implicou um reforço orçamental extraordinário, de modo a dar resposta às candidaturas. O orçamento executado foi substancialmente superior ao orçamento inicial;
- Programa juvenil Colombo – este projeto é exclusivamente destinado a jovens residentes no Porto Santo, uma vez que vivem numa condição de dupla insularidade e não dispõem de muitos mecanismos de ocupação dos tempos livres. Permite a aquisição de competências pessoais e técnicas, através da colaboração em atividades de cariz diverso, em entidades públicas, privadas com ou sem fins lucrativos, nos meses de julho e agosto.

No âmbito desta medida, são também de destacar as intervenções realizadas pela Direção Regional de Equipamento Social e Conservação no âmbito da beneficiação e conservação preventiva e corretiva de infraestruturas desportivas e de equipamentos escolares, bem como a modernização, reabilitação e redimensionamento dos mesmos, consubstanciadas nos projetos seguintes:

- Beneficiação e conservação de escolas - através do qual foram levadas a cabo as intervenções nas seguintes escolas: Escola secundária e profissional de S. Martinho, EB1 Vasco da Gama Rodrigues – Paul do Mar, EB 23 Louros, EB1+PE de Santo António da Serra, Escola básica e secundária da Calheta, Escola básica e secundária com PE do Porto Moniz e na Escola básica e secundária Gonçalves Zarco;
- Outras infraestruturas desportivas e de recreio - no âmbito do qual se realizam as intervenções de reabilitação do campo de futebol Adelino Rodrigues e do campo de futebol do Caniçal.

No âmbito do projeto de Aquisição de equipamentos escolares, foi efetuado o fornecimento de mobiliário escolar para diversas escolas da Região.

Já no que respeita o projeto de Beneficiação e Conservação de Creches e Jardins de Infância, destaca-se a intervenção efetuada no Infantário “O Colminho”, em Santana.

No âmbito do projeto de Beneficiação/Conservação de Pavilhões Gimnodesportivos, Polidesportivos e Outras Infraestruturas Desportivas em Estabelecimentos de Ensino, destacam-se as intervenções no Pavilhão da escola básica e secundária Gonçalves Zarco, no polidesportivo da EB1 com PE das Figueirinhas e a aquisição dos serviços de projetos de especialidade para a cobertura de polidesportivos em diversas escolas básicas.

Foram adquiridos equipamentos gimnodesportivos para diversas escolas, através do projeto de Aquisição e equipamentos desportivos para estabelecimentos de ensino. Importa ainda realçar a execução dos trabalhos relativos às empreitadas para a construção da escola básica e secundária Padre Manuel Alvares, na Ribeira Brava, e da escola básica e secundária Professor Dr. Francisco Freitas Branco, no Porto Santo, incluindo também o fornecimento de respetivo equipamento gimnodesportivo e ainda, os trabalhos relativos à modernização e reabilitação da escola básica dos 2.º e 3.º ciclos e secundária do Estreito de Câmara de Lobos.

Os projetos Medidas de autoproteção em infraestruturas de ensino, Reabilitação da escola básica dos 2.º e 3.º ciclos e secundária Ângelo Augusto da Silva, Execução de cobertura de polidesportivos de escola básicas, Reabilitação do pavilhão gimnodesportivo do Funchal, Escola básica dos 2.º e 3.º ciclos Bartolomeu Perestrelo -salas do pré-Escolar e Pavilhão gimnodesportivo do Estreito de Câmara de Lobos não apresentam qualquer execução financeira, em virtude da sua execução física ter sido reprogramada para 2020. Não obstante, no ano de 2019, em alguns casos, procedeu-se ao desenvolvimento de estudos preliminares, ao desenvolvimento dos projetos e à tramitação procedimental conducente ao seu lançamento em obra.

M-017 – Melhoria da igualdade de acesso à aprendizagem ao longo da vida

Os investimentos realizados nesta Medida atingiram o montante de 8.921.864 euros, correspondendo a 50,8% do total executado no Programa e estiveram a cargo da SRE, através da Direção Regional de Juventude e Desporto, do Conservatório Escola Profissional das Artes da Madeira, das Escolas e do Instituto para a Qualificação, IP-RAM.

O projeto EURODISSEIA é um programa da Assembleia das regiões europeias, que proporciona aos jovens de cada região participante a possibilidade de efetuar um estágio com a duração de 4 a 8 meses em contexto real de trabalho. Destina-se a jovens com idades compreendidas entre os 18 e os 30 anos, com formação profissional, técnica ou superior, residentes numa das regiões da ARE participantes.

Este programa permitiu, por um lado, oferecer aos jovens uma experiência profissional no estrangeiro, assim como uma formação linguística. Permitiu também desenvolver nos jovens uma consciência europeia, bem como às regiões participantes, aumentar o número de intercâmbios entre elas e criar laços de cooperação privilegiados. Constitui uma oportunidade por excelência de inserção no mercado de trabalho, com uma taxa de empregabilidade significativa, nos vários países participantes. No âmbito do projeto em análise participaram 24 jovens.

Na execução do projeto Ações de formação no âmbito do CEPAM foram ministrados os cursos profissionais na área de música, teatro e dança, cofinanciados pelo FSE no âmbito do Programa Madeira 14-20. A execução abrange dois anos letivos (2018/2019 e 2019/2020). O encerramento do ano letivo 2018/2019 envolveu um total de 11 turmas, compostas por 98 formandos e o início do ano letivo 2019/2020 envolveu 12 turmas, compostas por 113 formandos. Todos os alunos tiveram formação em contexto de trabalho com entidades culturais regionais e nacionais, alguns deles foram inseridos em projetos nacionais, nos quais ganharam diversos prémios.

O projeto UNITED BY ARTS, é um projeto direcionado aos formandos dos cursos profissionais de instrumentista, de Artes do Espetáculo – Interpretação (teatro) e Dança Contemporânea, e visa o desenvolvimento da aprendizagem profissional através da promoção da mobilidade entre alunos das diversas

escolas parceiras, com vista a possibilitar experiências de nível internacional e multicultural, por forma a proporcionar experiências de performance em contextos diferentes e confrontar os currículos e os conteúdos programáticos de diferentes países.

As despesas incorridas no projeto UNITED BY ARTS II, realizado no âmbito do Programa ERASMUS+, corresponderam às inerentes ao contrato financeiro celebrado entre a Agência Nacional para a Gestão do Programa ERASMUS+ Educação e Formação e o Conservatório Escola Profissional das Artes da Madeira.

No que concerne ao investimento efetuado nos Cursos de Educação e Formação realizados pelas várias escolas da RAM, foi possível administrar a escolaridade obrigatória a alunos com maiores dificuldades, através de um percurso flexível e ajustado aos seus interesses, para concluir o ensino tradicional, permitindo assim uma entrada qualificada no mercado de trabalho. Contribuíram para esta iniciativa um conjunto de 7 escolas.

Quanto aos resultados obtidos pelo Instituto para a Qualificação, IP-RAM (IQ, IP-RAM), e no que respeita aos projetos, há que destacar a execução do projeto Desenvolvimento do capital humano. A grande parte da execução deste orçamento, está relacionada com a concretização das ações de ensino e formação profissional.

O projeto foi decomposto nas atividades que o IQ, IP-RAM desenvolveu ao longo do ano 2019, nomeadamente a atividade formativa e reguladora, desagregadas da seguinte forma:

- Ações de formação profissional – Centro de Formação Profissional da Madeira – inclui verbas relativas as despesas com os formandos, nomeadamente, bolsas, subsídio de alimentação, transporte e de alojamento. O valor não executado deve-se ao facto de nem todos os formandos necessitarem de alojamento, o que só foi possível apurar aquando da conclusão do processo de seleção. s
- Ações de formação profissional – Escola Profissional Francisco Fernandes - ao longo do ano frequentaram um total aproximado de 814 formandos e foram emitidos 251 certificados de qualificação profissional e 204 diplomas. De forma a assegurar a todos os formandos um período de formação em contexto de trabalho, nas entidades públicas e privadas da RAM, o IQ, IP-RAM celebrou cerca de 248 acordos de cooperação ou protocolos. Foram realizados um total de 530 acompanhamentos aquando da realização da Formação Prática em Contexto de Trabalho. Em relação ao sucesso dos formandos, conclui-se que teve uma taxa de sucesso global de 89%, sendo que nos cursos de aprendizagem essa taxa situou-se nos 97%, no curso de Educação e Formação (62%) e nas Ações capacitar (55%);
- Ações de comunicação interna e externa - visa promover a imagem do IQ, IP-RAM e manter o nível de satisfação dos clientes internos e externos, sendo a sua avaliação apurada através de questionários efetuados aos participantes nos eventos promovidos pelo IQ, IP-RAM;
- Centro qualifica (CQ) – tem como principal objetivo elevar a qualificação dos jovens e adultos, reforçando a qualidade da educação e formação. Com este projeto pretende-se aumentar o nível de qualificação da população ativa, através de Processos de Reconhecimento, Validação e Certificação de Competências (RVCC) e da conclusão de percursos de formação escolar e/ou dupla certificação. Inscreveram-se no Centro Qualifica 270 candidatos, tendo sido encaminhados 188 para diversas ofertas formativas e o Processo de RVCC. Ao longo do ano, frequentaram o processo de RVCC 201 candidatos. No ano 2019, o CQ apostou no desenvolvimento dos Processos de RVCC Escolares e Profissionais, neste contexto, foram certificados 85 adultos; distribuídos pelos seguintes níveis de certificação escolar e profissional: 6.º ano de escolaridade (nível B2): 2 certificados; 9.º ano de

escolaridade (nível B3): 33 certificados; 12.º ano de escolaridade (nível secundário): 36 certificados; Eletricista de Instalações (nível 2 de qualificação): 14 certificados.

No ano 2019, o Centro Qualifica estabeleceu parcerias com: a escola básica dos 2.º e 3.º ciclos do Caniço e a escola básica dos 2.º e 3.º ciclos do Estreito de Câmara de Lobos solicitaram a colaboração do Centro Qualifica para a análise das condições de acesso aos Cursos de Educação e Formação de Adultos (EFA), Tipo B e Tipo C, dos candidatos inscritos nestes estabelecimentos de ensino. No Estabelecimento Prisional do Funchal, foram desenvolvidos processos de RVCC, nível secundário, como parte do percurso de reintegração dos reclusos.

Quanto às atividades desenvolvidas pelo Centro Qualifica, estas tiveram como finalidade dar visibilidade social ao serviço e identificar o público potencial, a saber:

- Ações de divulgação e informação - permitiram o desenvolvimento de estratégias que tiveram como finalidade incentivar os diversos públicos a terem uma atitude mais ativa na procura de ofertas de educação e formação. Neste contexto, foram efetuadas 10 ações de divulgação sobre a missão e as etapas de intervenção do serviço. Em abril de 2019, no Polo de Emprego da Casa do Povo da Ponta do Sol, foi dinamizada uma ação sobre as ofertas formativas e educativas destinadas a adultos desempregados e com baixa escolaridade. A informação relativa ao Centro Qualifica foi publicada no site e na rede social Facebook do IQ, IP-RAM;
- Operacionalização do apoio aos candidatos com deficiência e incapacidade - em todas as etapas de intervenção, os candidatos com necessidades especiais beneficiaram de um apoio individualizado, no âmbito da educação e ensino especial;
- Apoio nas áreas da tecnologia de informação e comunicação - o CQ continuou a apostar na área das Tecnologias de Informação e Comunicação (TIC), de modo a criar uma resposta adaptada às necessidades do público que não tem conhecimentos nesta área. Neste âmbito, foram orientados 34 candidatos para a frequência de sessões de apoio sobre as várias unidades de competência do referencial de competências-chave de TIC. Estas sessões foram ministradas todos os dias úteis, num horário alargado, facilitando a conciliação das sessões com a vida familiar e profissional;
- Análise e triagem das pré-inscrições realizadas através do site do IQ, IP-RAM - o CQ analisou e realizou a triagem de 299 pré-inscrições recebidas através do site do IQ, IP-RAM, das quais 82 foram encaminhadas para o Centro de Formação Profissional da Madeira, 73 para o Centro Qualifica e 144 para a Escola Profissional Dr. Francisco Fernandes;
- Participação no projeto LER+ QUALIFICA - o Plano Nacional de Leitura 2027 (PNL2017) lançou, em parceria com a ANQEP, IP o programa LER+ Qualifica. O Centro Qualifica foi um dos 50 Centros Qualifica selecionados a nível nacional para participar no programa e integrar a primeira fase do projeto, que decorreu entre setembro de 2018 e junho de 2019. O LER+ Qualifica é um programa de leitura e escrita para adultos que frequentam os Centros Qualifica e que são desafiados a realizar atividades que, utilizando linguagens várias, revelem a leitura de livros indicados nas listas do PNL2027;
- Participação no projeto Erasmus+ ReTraVaSSEV *Recognition, Training and Validation of Soft Skills for Employability of Vulnerable Groups* - O Centro Qualifica participou na preparação logística do acolhimento e seleção das entidades para a Formação Prática em Contexto de Trabalho;
- Participação no Fórum de Reflexão sobre a Educação de Adultos- a aprendizagem ao longo da vida e o combate à Iliteracia - nesta iniciativa, organizada pela escola básica dos 2.º e 3.º ciclos da Torre

participaram três colaboradores do Centro Qualifica nos painéis A validação de competências na educação de adultos, Os cursos EFA no combate às iliteracias e o Programa ERASMUS + e a Educação de Adultos.

- Coordenação da rede regional dos Centros Qualifica - centrou a sua intervenção no acompanhamento e monitorização da atividade dos Centros Qualifica sediados na RAM. Para tal, realizou-se uma reunião, com os representantes dos Centros Qualifica da RAM, de modo a serem abordadas as seguintes temáticas relativas aos respetivos balanços de atividades: do ponto de situação dos Centros Qualifica, do *passaporte* Qualifica e Transferência de adultos. Nesta reunião foram monitorizadas as atividades e as preocupações dos Centros Qualifica, nos momentos proporcionados para o debate e esclarecimento de dúvidas.

No contexto do projeto Outros programas comunitários foram concluídos os projetos intitulados de ReTraVaSSEV – *Recognition, Training and Validation of soft skills for employability of vulnerable groups* e de *Bright Green Lands*.

O projeto Requalificação da oficina de mecatrónica do IQ, IP-RAM não apresentou execução financeira uma vez que este projeto será reformulado por forma a permitir lecionar novos cursos: técnico/a de eletrónica, automação e comando (nível 4) e técnico/a especialista em automação, robótica e controlo industrial (nível 5) e a sua designação será alterada para Laboratório digital indústria 4.0, estando previsto o seu cofinanciamento no âmbito do Programa Madeira 14-20.

M-019 – Valorização da atividade desportiva

Os projetos vocacionados para a valorização da atividade desportiva na Região atingiram o montante de 11.621.623 euros, correspondendo a 92,6% do total executado no Programa e estiveram a cargo da SRE, através da Gabinete do secretario Regional de Educação e da Direção Regional de Juventude e Desporto.

O projeto Apoio à competição desportiva nacional em diversas modalidades desportivas coletivas, contemplou ações que procuram promover a divulgação da participação nacional em órgãos de comunicação social regionais, nacionais e internacionais, contribuir para a divulgação dos benefícios da prática desportiva pela juventude e população em geral, no sentido de projetar o desporto como veículo promocional da RAM. Respeitou o apoio às Sociedades Anónimas Desportivas nas modalidades de Andebol, Basquetebol e Futebol, com participação nas competições nacionais ao mais alto nível competitivo, na época 2018/2019 (10 prestações do apoio à atividade e 6 prestações do apoio às deslocações) e na época 2019/2020 (6 prestações do apoio à atividade). Inclui ainda o apoio à competição desportiva regional, referente à época 2018/2019, às SAD's do Andebol.

Para a execução do projeto, contribuíram o apoio à atividade e deslocações aéreas e marítimas, a despesa de acordo com os contratos-programa celebrados no âmbito do apoio à atividade desportiva e às deslocações, o apoio à competição desportiva regional ao Académico Marítimo Madeira Andebol, SAD e ao Madeira Andebol, SAD e o apoio à atividade desportiva.

Os apoios incluídos no projeto Promoção e desenvolvimento das modalidades desportivas amadoras, pretenderam assegurar a prática formal das modalidades na Região, contribuindo assim para a divulgação dos benefícios da atividade desportiva e promoção da sua prática pela juventude e pela população em geral, compreendendo também as ações de apoio às modalidades coletivas com representação nacional, modalidades individuais com representação nacional e associações regionais de modalidade multidesportivas, para a época desportiva 2018/2019. Inclui o apoio às modalidades coletivas e individuais

com representação nacional, e associações regionais de modalidade multidesportivas da época 2018/2019 (10 prestações). Abrangeu os apoios que transitam para a época 2019/2020.

Foram, também celebrados CPDD para apoio à atividade com os clubes com modalidades sem associação desportiva. Em relação à época 2017/2018 os encargos com os apoios às modalidades desportivas amadoras, foram executados quase na totalidade no ano de 2018.

No que toca à época 2019/2020, foram ainda celebrados contratos-programa no âmbito do apoio à atividade com os clubes de modalidades coletivas e individuais de representação nacional, com a distribuição financeira de 6 prestações no ano 2019 e a as restantes 6 prestações no ano 2020.

O projeto Apoio às deslocações aéreas e marítimas inerentes à participação das equipas em campeonatos regionais, nacionais e internacionais, incluiu ações que visam minimizar as desigualdades estruturais originadas pelo afastamento e pela dupla insularidade, no sentido de garantir a plena participação desportiva da população da Região Autónoma da Madeira.

O projeto Apoio aos diversos sectores da atividade desportiva competição desportiva regional, regime regional de alto rendimento, exames médico desportivo, pretendeu assegurar diversas variantes no apoio ao desporto, nomeadamente o apoio à competição desportiva regional, apoio ao desporto para todos e eventos desportivos. Compreendeu também o apoio aos atletas pertencentes ao alto rendimento, bem como os apoios à organização de eventos desportivos e o apoio à manutenção de infraestruturas desportivas.

Ainda no âmbito desta Medida o Gabinete do Secretário Regional da Educação desenvolveu o projeto Apoio à valorização da prática desportiva com a realização do evento Golf Trophy. O Acordo de transação com o Clube de Golfe do Santo da Serra permitiu o pagamento do valor afeto ao ano de 2019, evitando uma ação judicial de natureza indemnizatória potencialmente lesiva do para ambas as partes.

P-047 – APERFEIÇOAMENTO E MODERNIZAÇÃO DO SISTEMA ADMINISTRATIVO

Os investimentos realizados neste Programa cumpriram o desígnio de promover e incrementar, de forma contínua, a qualificação da prestação de serviços públicos, o reforço das competências do capital humano e a certificação da qualidade dos serviços.

As intervenções realizadas ao abrigo deste Programa enquadram-se nas seguintes Medidas:

- M-020 – Reforço de uma cultura regional para a qualidade
- M-021 – Reforço da capacidade institucional e da eficiência da administração pública e dos serviços públicos

DESPESA PÚBLICA E FINANCIAMENTO

Quadro 11 – Investimento realizado por Medidas do Programa 47

Unidade: euros

Programa/Medida	Fontes de Financiamento			Total
	Nacional	Comunitário	Regional	
P-047 – Aperfeiçoamento e Modernização do Sistema Administrativo	0	612.511	3.562.499	4.175.009
M-020 - Reforço de uma cultura regional para a qualidade	0	0	13.670	13.670
M-021 - Reforço da capacidade institucional e da eficiência da administração pública e dos serviços públicos	0	612.511	3.548.828	4.161.339

Fonte: SIGO

No contexto deste Programa, foram investidos 4.175.009 euros, o que equivale a 1,0% do total executado no PIDDAR.

Ao efetuar uma análise por medidas verifica-se que a Medida 021 - Reforço da capacidade institucional e da eficiência da administração pública e dos serviços públicos, foi a que mais contribuiu para o nível de execução do Programa, com uma taxa de 99,7%.

PRINCIPAIS ATUAÇÕES POR MEDIDA

M-020 – Reforço de uma cultura regional para a qualidade

Os investimentos realizados no âmbito desta Medida estiveram a cargo da Vice-Presidência, através da Direção Regional da Economia e Transportes e da Autoridade Regional das Atividades Económicas.

O projeto Qualidade, informatização e modernização administrativa não apresenta qualquer execução, uma vez que o planeamento das medidas, bem como as orientações para a execução e calendarização e monitorização de resultados, estavam dependentes do procedimento de aquisição, que reveste alguma complexidade.

No que respeita à DRET, consubstanciam-se na prossecução do projeto Implementação da estratégia regional para a qualidade na RAM, através do qual foi dada continuidade do desenvolvimento do Sistema de Reconhecimento da Qualidade e Excelência de Serviço na Madeira (QESM). Este sistema de reconhecimento

assenta em três níveis a atribuir às organizações candidatas que cumpram os requisitos estabelecidos para o efeito, de acordo com o nível agregado de qualidade e excelência de serviço alcançado.

No âmbito deste projeto, realizaram-se duas sessões de formação inicial para Dinamizadores da Qualidade de Serviço, de nível 1, e outra para os de nível 2. Em setembro, realizou-se a II Cerimónia de Reconhecimento da Qualidade e Excelência de Serviço, no Hotel The Vine, que culminou na entrega de certificados a nove entidades (oito de nível 1 e uma de nível 3), como reconhecimento do compromisso e empenho na qualidade dos serviços prestados.

Em 2019, ocorreram diversas apresentações, entre as quais QESM – Qualidade e Excelência do Serviço Madeira, no Congresso Internacional da EOQ - European Organization for Quality, a apresentação do Sistema durante as Jornadas Regionais da Qualidade nos Açores e a apresentação do Sistema de Reconhecimento junto dos associados da ACIF-CCIM.

A Região, através da DRET, participou na 3ª e 4ª reuniões do Fórum da Qualidade, criado pelo Instituto Português da Qualidade, que tiveram lugar no Monte da Caparica. Como também, numa sessão Qualidade Serviço sobre o tema *Customer Service Experience*.

Dada a forte redução de dotações neste projeto, não foi possível realizar a campanha de comunicação prevista, o que se refletiu na baixa taxa de execução deste projeto.

M-021 – Reforço da capacidade institucional e da eficiência da administração pública e dos serviços públicos

Esta Medida apresenta uma despesa no montante de 4.161.339 euros e uma taxa de execução financeira de 99,7%, tendo contribuído o desempenho de diversos Departamentos do Governo Regional.

No âmbito do reforço da capacidade institucional e da eficiência da administração pública e dos serviços públicos, a Vice-Presidência promoveu a participação do pessoal afeto aos diversos departamentos do Governo Regional em ações de formação e aperfeiçoamento profissional, bem como a implementação de medidas que visam a modernização e simplificação administrativa.

A Direção Regional de Administração Pública e Modernização Administrativa (DRAPMA), através do projeto Ações de formação profissional na Administração Pública e Local, procedeu à realização de 7 ações de formação que perfizeram um total de 147 horas de formação, tendo abrangido 221 formandos do Governo Regional e das Autarquias Locais da Região, tendo obtido Certificado de Frequência de Formação Profissional. A baixa execução deste projeto ficou a dever-se a vários constrangimentos a nível da contratação pública, associados às mudanças na gestão de topo e do Governo Regional, que o colocaram em gestão corrente após a sua posse, no último trimestre de 2019.

Quanto ao projeto SIMPLIMAC – melhoria da eficiência pública mediante a simplificação Administrativa, cofinanciado pelo Programa MAC 2014-2020, foi possível acompanhar a execução do mesmo através da participação em diferentes seminários (Canárias, Senegal, Cabo Verde, Açores e Madeira). Tendo em vista a implementação e operacionalização da 1.ª edição do Orçamento Participativo da Região Autónoma da Madeira (OPRAM), a DRAPMA adquiriu uma plataforma informática (back office e front office) para a sua operacionalização, bem como uma aplicação móvel (Android e IOS), pacote de SMS's para a votação por parte dos cidadãos, bem como serviços para a organização dos encontros participativos pelos diversos concelhos da Região, criação de imagem e logotipo e da produção de material promocional e merchandising.

No que concerne ao projeto MODRAM - Modernização administrativa do Governo Regional da Madeira, cofinanciado pelo Programa Madeira 14-20, foi incrementado o número de serviços no portal SIMplifica,

centralizando num único toda a prestação de serviços online ao cidadão e empresas, incluindo uma plataforma com várias modalidades de pagamento e o rastreamento das tramitações de processos e encontra-se em implementação física o processo de ampliação da capacidade do centro de dados do Governo Regional.

A execução inerente a este projeto irá incrementar-se ao longo de 2020, tendo em conta que apenas após o visto de Tribunal de Contas (obtido em maio de 2019), foi possível dar efetiva materialização a um contrato, que uma vez completamente concretizado, dará outra taxa de execução ao projeto.

A DRET, tendo em vista a melhoria contínua dos serviços e a garantia da qualidade na prestação do serviço ao cliente, deu continuidade aos projetos seguintes:

- Sistema de tratamento das contraordenações – foi dada continuidade ao contrato de manutenção do hardware e respetivo software de base da aplicação WANG VS, bem como ao contrato de manutenção do suporte aplicacional instalado no sistema WANG VS, e realizado novos contratos, com vista à manutenção do histórico das contraordenações rodoviárias. De igual forma, deu-se continuidade ao contrato com a EVERIS, de serviço informático de gestão do ciclo das contraordenações de trânsito e gestão do histórico do condutor em regime SaaS. Procedeu-se ainda à aquisição dos autos de notícia de contraordenação rodoviária. A baixa execução do projeto deveu-se essencialmente ao atraso na faturação do contrato com a EVERIS e ao adiamento da contratualização do serviço postal no âmbito da gestão do ciclo das notificações das contraordenações rodoviárias;
- Sistemas de emissão de documentos relativos a condução – foi dada continuidade ao contrato de manutenção da aplicação dos exames multimédia e procedeu-se à aquisição de uma impressora para cartões PVC, bem como dos modelos específicos de cartas de condução e de cartas de qualificação de motoristas (CQM), dos dísticos identificativos de veículos elétricos, dos cartões para estacionamento de pessoas com mobilidade reduzida, dos formulários para licenças de aprendizagem e dos impressos para títulos de transporte coletivo. Efetuaram-se formações técnicas do IMT sobre as plataformas informáticas de cartas de condução, instruendos, tacógrafos, CQM e veículos, ministradas aos diversos colaboradores da área dos Transportes Terrestres. Foram também aqui englobados os encargos com a realização dos exames teóricos e práticos de condução no Porto Santo. A baixa execução do projeto deveu-se essencialmente à não realização de algumas formações técnicas inicialmente previstas e ao adiamento da aquisição dos serviços de adaptação da aplicação informática PLC às Regiões Autónomas e dos serviços de adaptação da aplicação informática do IMT para emissão dos Certificados de Formação dos Condutores de Matérias Perigosas para a RAM;
- Qualidade e modernização administrativa da DRET – este projeto procedeu à manutenção da certificação do Sistema de Gestão da Qualidade da DRET, com a realização da auditoria de acompanhamento da certificação. Foi adquirido um equipamento de gestão de atendimento para os serviços da sede da DRET que prestam serviço direto ao cidadão, com vista a melhorar a gestão dos atendimentos, por prioridades e áreas. No segundo trimestre, a DRET organizou a ação de formação Ética no Serviço Público dirigida a todos os seus colaboradores, na qual participaram 86 colaboradores das diversas unidades orgânicas. Efetuou-se a revisão geral de extintores e portas corta-fogo da sede e a desinfestação das instalações da sede contra roedores. Adquiriu-se um aspirador/compressor para proceder à limpeza dos equipamentos informáticos, material para melhoria da higiene das instalações e ainda material necessário à prestação do serviço;
- Formação e aperfeiçoamento do pessoal afeto à DRET – este projeto teve execução nula, porque a formação técnica que se encontrava prevista não ter sido realizada pela entidade formadora. Outras formações foram desenvolvidas no âmbito dos projetos afetos às respetivas áreas de atividade.

O projeto Arquivo da Zona Franca da Madeira, da responsabilidade do Gabinete do Vice-Presidente, registou uma execução baixa devido a ter sido arranjada uma solução interna, nomeadamente o aproveitamento de estantes de outro serviço da Vice-Presidência.

A Direção Regional do Património e Informática (DRPI), deu continuidade à implementação de um conjunto de ações enquadradas no Plano de ação dos Sistemas de Informação e Comunicação da Administração Pública Regional, cuja concretização ficou a dever-se aos projetos UC@GOVRAM - Sistema de Comunicações Unificadas do Governo Regional, IT@GOVRAM - Infraestruturas tecnológicas do Governo Regional e SERVICES@GOVRAM - Plataforma de serviços do Governo Regional.

Neste âmbito foram desenvolvidas em 2019 as seguintes ações:

- Reforço da segurança informática na AP Regional, com diversas medidas implementadas ao nível das infraestruturas tecnológicas, sistemas de informação, sensibilização e adaptação ao novo regulamento de proteção de dados pessoais (RGPD) e para o regime jurídico de segurança no ciberespaço (Diretiva NIS);
- Finalização do processo de implementação ampliação/reforço do serviço de proteção de segurança de perímetro (*Firewalls*) nos centros de dados (*Datacenters*) do Governo Regional da Madeira;
- Finalização do processo implementação da ampliação da capacidade de processamento, memória e armazenamento dos centros de dados (*Datacenters*) do Governo Regional da Madeira;
- Progressiva otimização da rede de comunicações privativa do Governo Regional em fibra ótica, no que se refere à gestão do tráfego interno e Internet;
- Atualização/licenciamento do software de base associado ao parque informático do Governo Regional a nível servidor e estações de trabalho. Introdução de novas ferramentas de produtividade e colaborativas e outras ferramentas específicas;
- Renovação do parque informático base (estações de trabalho, portáteis, ...) e específico da AP Regional (estações gráficas, estações IT) e Escolas, e respetiva atualização de software específico de CAD, desenho gráfico, multimédia, entre outros;
- Racionalização contínua da função de cópia e impressão nos serviços da Administração Pública Regional e escolas do 1.º ciclo, decorrente do contrato celebrado;
- Consolidação de servidores externos/alojamento de aplicações nos *Datacenters* do GRM;
- Evolução/consolidação progressiva dos centros de dados do Governo Regional, nomeadamente ao nível de sistemas antigos (*Legacy*);
- Progressiva expansão do sistema de comunicações unificadas para o Governo Regional da RAM (VoIP) e conseqüente racionalização dos custos de comunicações de voz;
- Serviços de comunicações de dados, ligação à internet e conectividade de entidades do Governo Regional, tornando-as mais rápidas e com maiores níveis de disponibilidade;

- Contrato de adesão da plataforma de Gestão orçamental, financeira, patrimonial e logística (Gerfip) para as diversas entidades da administração pública direta da Região Autónoma da Madeira, em modo partilhado;
- Progressiva consolidação do sistema de informação de apoio à gestão (SIAG) e preparação do mesmo para o novo sistema contabilístico SNC, em modo partilhado;
- Subscrição e disponibilização da Plataforma de faturação e de gestão de receita para o GRM e do módulo de gestão de rendas e concessões;
- Disponibilização de plataforma de faturação eletrónica na Administração Pública Regional;
- Dinamização contínua da utilização plataforma eletrónica de contratação pública na AP Regional, nas diferentes fases dos processos aquisitivos;
- Expansão/atualização do sistema de assiduidade na Administração Pública Regional;
- Expansão da plataforma de gestão documental às diversas entidades da Vice-Presidência;
- Consolidação do projeto de autenticação Single Sign On (SSO) - Sistema centralizado de autenticação MadeiraGovID, em parceria com a equipa do Place e expansão do mesmo a outros sistemas de informação;
- Melhoria contínua do Portal do Governo Regional da Madeira e de outras entidades do Governo Regional;
- Contínua disponibilização de diversos serviços eletrónicos: imóveis RAM, mobilidade Porto Santo, casas de abrigo, fitofarmacêuticos, associativismo, jovem formação, apoio excecional, interagir, GEDI, PFP, AGIR, apoio técnico, JORAM, práticas TIC, desporto, contactos, BEP-RAM, plataforma das finanças, subsídio de mobilidade, tarifa social, simplifica, donativos, entre outros;
- Preparação de diversos processos a decorrer no período de 2020-2021, designadamente para aquisição de telefones VoIP, renovação das redes locais e rede sem fios (*wireless*) em diversos edifícios do Governo Regional, na disponibilização de diversos sistemas de informação específicos, entre outros.

A Inspeção Regional de Finanças (IRF) propôs-se realizar o projeto Reforma controlo interno e auditoria, através do qual foi possível proporcionar a alguns colaboradores da IRF formação. É de salientar, a inscrição de dois inspetores da IRF no curso de pós-graduação em Gestão e Controlo Financeiro e Orçamental, promovido pela Universidade Nova em parceria com a Inspeção-Geral das Finanças (IGF).

A baixa execução financeira do projeto ficou a dever-se a um conjunto de razões que invisibilizaram a concretização de algumas ações previstas, nomeadamente a escassez de RH e a insuficiente capacitação técnica dos seus recursos humanos afetos à IRF. Há ainda a referir o facto de o Concelho Coordenador do Sistema de Controlo Interno não ter realizado muitas das atividades que estavam previstas no seu plano de atividades para 2019.

A Autoridade Tributária e Assuntos Fiscais da RAM deu continuidade aos projetos: Formação do pessoal da DRAF; Sistema de gestão de atendimento e filas de espera e Criação da identidade corporativa /marca da AT-RAM, serviços locais de finanças e serviços conexos.

No que se refere à execução dos projetos sob a responsabilidade da Autoridade Regional das Atividades Económicas, verificou-se uma fraca execução baixa no projeto Valorização do potencial dos recursos humanos da inspeção, face ao atraso na conclusão dos processos de recrutamento em curso.

O Gabinete de Gestão da Loja do Cidadão implementou o projeto Renovação e reparação do Backoffice com virtualização da infraestrutura de Datacenter, quer pela antiguidade, quer pelo facto do sistema existente se encontrar obsoleto.

Por outro lado, optou-se por efetuar uma atualização, um upgrade ao sistema já existente, visto que, a implementação de um sistema completamente novo seria muito mais dispendiosa do que a atualização que se pretende realizar. Refira-se que este projeto já se encontra concluído e totalmente pago.

Os projetos da responsabilidade da Administração dos Portos da Região Autónoma da Madeira, SA, Modernização e upgrade do hardware, Modernização do software - Governo Eletrónico e AIS e Modernização do equipamento administrativo, permitiram um upgrade aos sistemas do CCTV, constituindo um equipamento com melhor qualidade e captação de imagem dos sistemas, garantindo assim maior segurança na vigilância; um upgrade na plataforma do Governo Eletrónico com funcionalidades mais avançadas existentes no mercado a custos muito mais baixos, passando a anterior plataforma a ser unicamente utilizada para histórico dos anteriores procedimentos e dotar os trabalhadores de equipamentos necessários ao correto desempenho das suas funções, respetivamente.

O Projeto de reforma da gestão financeira pública, da responsabilidade da Direção Adjunta das Finanças, não registou qualquer execução em 2019, uma vez que a candidatura apresentada à Comissão Europeia, veio a ser aprovada já em 2020.

No que diz respeito ao projeto de Acreditação do laboratório regional de veterinária e segurança alimentar, da responsabilidade da Direção Regional de Agricultura (DRA), foi dada continuidade ao processo de manutenção da Acreditação do Laboratório Regional de Veterinária e Segurança Alimentar (LRVSA).

Em 2019, o serviço de Gestão da Qualidade da DRA/Direção de Serviços de Laboratórios e Investigação Agroalimentar, efetuou a transição para a nova versão da norma onde assenta a acreditação dos Laboratórios. Esta transição decorreu com sucesso, que se deveu ao facto do LRVSA já ser um laboratório acreditado desde 2011 (com renovações anuais) e apresentar uma boa implementação dos novos requisitos.

A última auditoria foi realizada pelo IPAC – Instituto Português de Acreditação, I.P., sendo já conhecido o resultado, isto é, estão reunidas as condições para ser mantida a Acreditação do LRVSA.

No âmbito desta última avaliação e de forma a satisfazer as necessidades dos clientes, foi incluída a extensão da acreditação a mais dois métodos no âmbito da microbiologia alimentar, em alimentos para animais (contagem e pesquisa). Ao nível da formação interna, foi proporcionada formação sobre a Norma NP EN ISO/IEC 17025:2018 aos trabalhadores do LRVSA e do Laboratório de Qualidade Agrícola.

A Direção Regional do Ordenamento do Território e Ambiente (DROTA) desenvolveu os projetos Operação Cadastral e Plataforma Digital para os Serviços Geográficos.

No âmbito do projeto Operação cadastral, foi adquirida uma UPS e assegurada a manutenção e calibração de vários equipamentos, nomeadamente de topografia, do scanner, dos extintores, do sistema de gestão de atendimento online e do ar condicionado. A baixa execução deste projeto ficou a dever-se à falta de recursos humanos e à dificuldade em contratar serviços capacitados para revitalizar a Estação Permanente localizada nas Selvagens.

A SRIAS, através do Instituto de Emprego da Madeira, IP-RAM (IEM, IP-RAM), deu continuidade ao desenvolvimento do projeto Atualização da aplicação de gestão de programas de emprego – SIGPE, cofinanciado pelo Programa Madeira 14-20, que contempla a implementação de uma solução web e serviços online para Gestão Integrada de Programas de Emprego (GIPE).

Em 2019 foram revistos e normalizados procedimentos internos e atualizados requisitos de desenvolvimento dos processos de análise e decisão. Foram implementados e disponibilizados os formulários de candidatura de diversas medidas de emprego. Dada a complexidade do trabalho verificou-se a necessidade de rever a meta de conclusão do projeto, estando a mesma definida para 2020.

O projeto Atualização da aplicação de gestão de desempregados, iniciou-se em 2019, embora não se tenha verificado qualquer despesa ao longo do ano.

A SRTC, através da DRT, deu continuidade ao projeto Visitmadeira, tendo em vista a melhoria contínua dos serviços e a garantia da qualidade na prestação do serviço ao cliente. A baixa execução registada neste projeto ficou a dever-se há migração do site do VISITMADEIRA para a Associação de Promoção da Madeira por forma a aliar este importante veículo de promoção as restantes as restantes iniciativas do mesmo âmbito.

A Direção Regional da Cultura desenvolveu o projeto Modernização e segurança informática, através do qual foi possível proceder à renovação e atualização de software e licenças e alguns equipamentos informáticos dos serviços.

P-048 – PROMOÇÃO DA INCLUSÃO SOCIAL E COMBATE À POBREZA

O aumento da empregabilidade e do emprego tem uma dimensão de inclusão social que deve ser desenvolvida, por forma a combater o risco de pobreza na Região e a prevenir situações de desqualificação social e perda de contato com o mercado de trabalho.

Neste sentido, as ações desenvolvidas em 2018 neste Programa integraram-se nas seguintes Medidas:

- M-022 – Promover a coesão e a inclusão social
- M-023 – Qualificação de pessoas com deficiência ou incapacidade
- M-024 – Melhorar as condições de trabalho
- M-025 – Promoção da economia social e das empresas sociais

DESPESA PÚBLICA E FINANCIAMENTO

Quadro 12 – Investimento realizado por Medidas do Programa 48

Unidade: euros

Programa/Medida	Fontes de Financiamento			Total
	Nacional	Comunitário	Regional	
P-048 – Promoção da Inclusão Social e Combate à Pobreza	331.142	4.662.699	11.786.730	16.780.571
M-022 – Promover a coesão e a inclusão social	136.320	4.611.755	10.280.132	15.028.207
M-023 – Qualificação de pessoas com deficiência ou incapacidade	194.822	50.944	8.990	254.756
M-024 – Melhorar as condições de trabalho	0	0	440	440
M-025 – Promoção da economia social e das empresas sociais	0	0	1.497.168	1.497.168

Fonte: SIGO

A despesa pública realizada em 2019, no quadro do presente Programa, totalizou 16.780.571 euros (3,8% do total do PIDDAR), os quais provieram, na sua maioria, de fontes regionais (70,2%).

Ao nível do desempenho das Medidas, destaca-se a Medida 022 - Promover a coesão e a inclusão social, que além de representar 89,6% do investimento realizado pelo Programa, atingiu uma execução de 77,5%.

Das verbas comunitárias, salientam-se as provenientes do Programa Madeira 14-20, que foram aplicadas pelo Instituto de Emprego da Madeira, IP-RAM na execução do Plano Regional de Emprego.

PRINCIPAIS ATUAÇÕES POR MEDIDA

M-022 – Promover a coesão e a inclusão social

As intervenções enquadradas nesta Medida, cuja execução foi de 15.028.207 euros, estiveram a cargo da Presidência do Governo Regional, da SRE, da SRAP, da Secretaria Regional da Inclusão e Assuntos sociais (SRIAS) e da SREI.

O projeto Reconversão de infraestrutura - Centro Comunitário do Porto Santo, cuja realização esteve a cargo da Presidência do Governo Regional, através da Direção Regional para a Administração Pública do Porto Santo, permitiu reabilitar um espaço que estava em desuso, mantendo a sua estrutura exterior, criando condições para a sua plena utilização sem pôr em causa o valor histórico do edifício, de modo a possibilitar que as diferentes associações existentes na Ilha do Porto Santo, tenham um local onde seja possível se reunirem ou efetuar algum evento, com as condições ideais para o seu pleno sucesso.

A SRE, através do seu Gabinete, pretendendo manter uma política de aproximação às Comunidades, privilegiando o diálogo entre estas e a Região, na defesa dos madeirenses no mundo e da sua mais-valia na afirmação da RAM, da nossa cultura e identidade, em prol de um maior desenvolvimento regional, com benefícios recíprocos, desenvolveu um conjunto de projetos, merecendo especial destaque os seguintes:

- Ações de apoio junto das comunidades madeirenses- foram fortalecidos os laços com os nossos conterrâneos e seus descendentes com a realização do Fórum Madeira Global e com o Conselho da Diáspora, foram também realizadas diversas viagens a várias comunidades (Austrália, Venezuela, Reino Unido, África do Sul e Estados Unidos da América) e realizado o curso de Língua Portuguesa e Cultura Madeirense, promovendo o estudo e o debate de assuntos ligados à temática das mobilidades humanas;
- Ações de apoio à imigração - foi assegurada a representação e a participação da Região nos organismos nacionais que tutelam a área da imigração, nomeadamente no Alto Comissariado para as Migrações; garantida a qualidade do atendimento do Centro Local de Apoio à Integração de Migrantes – CLAIM e do Gabinete Regional de Apoio ao Madeirense Emigrante; promovida a política de proximidade aos imigrantes, seus familiares e associações representativas, numa perspetiva de bom acolhimento e integração na sociedade madeirense, garantida a articulação com as diversas embaixadas e consulados em Portugal, assegurando o adequado apoio e proteção aos migrantes, no âmbito do quadro legal em vigor; foi também realizada a monitorização do atual movimento dos regressados da Venezuela, bem como diversas ações de integração e ainda diversas ações de formação;
- Ações de apoio às Casas da Madeira – visando apoiar as iniciativas das Casas da Madeira em território nacional, contribuindo para aproximar as comunidades madeirenses e facilitar a sua integração nas respetivas sociedades de acolhimento bem para divulgar a arte e a cultura madeirenses, com benefício ao nível de promoção turística.

A fraca execução verificada no projeto Ações de apoio às Casas da Madeira ficou a dever-se ao atraso registado na celebração dos contratos-programa com as várias Casas da Madeira, pelo que a despesa apenas veio a concretizar-se em 2020. Relativamente aos demais projetos aqui identificados, foi possível otimizar os recursos recorrendo a parceiros o que permitiu vários ganhos de eficiência.

As intervenções incluídas nesta Medida, da responsabilidade da Secretaria Regional de Agricultura e Pescas, através da Direção Regional de Agricultura, consistiram na continuidade do apoio às Casas do Povo da Região Autónoma da Madeira e às Associações de Desenvolvimento Rural, na realização de eventos de promoção e divulgação da cultura e das tradições associadas à agricultura, bem como à ruralidade e ainda na realização de outros eventos socioculturais. Neste sentido, foram celebrados contratos-programa com vinte Casas do Povo.

No âmbito desta Medida, a SRIAS, através do Instituto de Emprego da Madeira, IP-RAM, desencadeou um conjunto de intervenções, com vista a melhorar a empregabilidade e em simultâneo reforçar a coesão social.

Na prossecução do Plano regional de emprego, projeto cofinanciado pelo Programa Madeira 14-20 que abrangeu 5.100 desempregados nas diversas medidas de emprego, o IEM, IP-RAM deu continuidade a iniciativas que visaram prevenir o desemprego juvenil, combater o desemprego de longa duração e promover a empregabilidade dos grupos mais desfavorecidos face ao mercado de trabalho, enquanto prosseguiu com os apoios à criação líquida de mais postos de trabalho, incentivando a criação do próprio emprego e a contratação de novos trabalhadores.

No âmbito da Rede para o emprego das regiões Ultraperiféricas, a dinâmica em 2019 teve principal enfoque no projeto GROW RUP, tendo cabido ao IEM, IP-RAM, em representação do Governo Regional, a organização de um workshop sobre novas profissões ligadas à economia azul intitulado “Que empresas e que empregos podem ser gerados pelas novas profissões ligadas ao mar?” e a elaboração do plano de ação regional “DEEPblue economy”, constituindo-se como um dos seus principais agentes de implementação, que se prevê até Julho de 2021.

M-023 – Qualificação de pessoas com deficiência ou incapacidade

As intervenções enquadradas nesta Medida estiveram a cargo da SRE e da SREI, e totalizaram o montante de 254.756 euros.

No âmbito desta Medida a SRE, através DRE, contribuiu com a execução do projeto Formação profissional de deficientes, através do qual foram promovidas ações formativas direcionadas a jovens e adultos com deficiência, nomeadamente intelectual, motora, visual, auditiva e/ou incapacidades, dotando-os de conhecimentos, capacidades e competências necessários à obtenção de uma qualificação profissional que lhes permita alcançar e sustentar um emprego, de modo a progredir profissionalmente no mercado de trabalho.

As ações formativas decorrem por ano letivo, acontecendo em cada ano novas entradas de formandos, decorrente da abertura de candidaturas. No ano de 2019 entraram 52 formandos distribuídos por 5 ações formativas.

O ano letivo 2019-2020, iniciou-se para o 1º, 2º e 3º anos, com três ações formativas: cozinheiro/a, costureiro/a modista e assistente familiar e de apoio à comunidade.

No âmbito das ações formativas podem as entidades de reabilitação profissional organizar três tipos de percursos formativos, designadamente:

- Percursos com base em referenciais de formação do CNQ (2900 horas) - ações de formação organizadas com base em referenciais do CNQ, destinadas a pessoas com deficiências e incapacidades;
- Percursos com base em referenciais de formação adaptados (RFA) integrados no CNQ (3600 horas) - destinadas a pessoas com alterações das funções mentais, multideficiência e outras, sem condições para aceder a percursos regulares de educação formação. Ações formativas de dupla certificação: formação profissional de nível II e certificação escolar de 3º ciclo do ensino básico;
- Percursos individualizados com base em referenciais de formação não integrados no CNQ - (2900 horas) - propostos pelas entidades de reabilitação profissional, predominantemente orientados para pessoas com alterações das funções mentais.

A formação decorreu nas instalações na própria instituição e nas entidades enquadradoras da formação prática em contexto de trabalho no intuito de proporcionar aos formandos o contacto direto com a realidade laboral e tentando a sensibilização do tecido empresarial concílio.

A colocação dos formandos em entidades enquadradoras para a realização da Formação Prática em Contexto de Trabalho (FPCT) implicou a formalização de 78 protocolos, realizados entre o STFP/DRE e as mesmas.

A reestruturação das ações formativas, no intuito de promover a dupla certificação acontece na DRE /STFP desde 2013, contribuindo assim para o aumento do nível de escolarização da população jovem da RAM.

Em dezembro de 2019 entregaram-se os certificados de formação profissional a 26 jovens que tinham iniciado o seu percurso formativo no ano letivo 2015/2016. Alguns terminaram a sua formação ao longo do ano letivo 2018/2019. Iniciaram a formação 55 jovens e terminaram 26, sendo a taxa de sucesso de 47%. Dos 26 formados, 14 eram do percurso B (dupla certificação) e 12 eram do percurso C (certificação profissional sem nível).

No que concerne a taxa de empregabilidade, dos 26 jovens que terminaram as ações formativas em 2019, 38% estavam a trabalhar em dezembro. Alguns dos jovens emigraram, outros tiveram empregos precários e ainda outros estudam e trabalham em simultâneo.

A formação profissional de pessoas com deficiência e outras necessidades educativas especiais contou com a comparticipação financeira do FSE, no montante do total das despesas elegíveis, no que concerne ao pagamento de subsídios de alimentação e transporte aos formandos, de acordo com a legislação em vigor e regulamento interno do Serviço Técnico de Formação Profissional.

No âmbito da SREI, através da Direção Regional do Equipamento Social e Conservação, destacam-se os trabalhos finais relativos à construção do Centro de apoio à deficiência motora, designadamente ao nível da melhoria das suas acessibilidades. No âmbito do projeto Outras infraestruturas, equipamentos de apoio, educação especial e reabilitação, merece destaque a intervenção de beneficiação das instalações do Serviço Técnico Educativo de Apoio à Deficiência Profunda, em S. Roque.

M-024 – Melhorar as condições de trabalho

As intervenções desta Medida foram na sua globalidade da responsabilidade da SRIAS, envolvendo uma despesa de 440 euros, cuja taxa de execução subjacente ao investimento previsto foi de 9,2%.

A SRIAS, através do Gabinete Estratégia Inclusivo e Social, tinha previsto desenvolver os projetos CRITE - Comissão Regional para Igualdade no Trabalho e no Emprego e Plano Regional para a Igualdade Género e Cidadania (III PRIG).

No entanto, o III PRIG apesar de registar uma execução de aproximadamente 100% dos seus objetivos, não envolveu custos no âmbito do Programa de Investimentos e Despesas de Desenvolvimento da Região Autónoma da Madeira para 2019.

A Direção Regional do Trabalho e Ação Inspetiva, através do projeto Higiene e segurança no trabalho, desenvolveu um conjunto de ações com o propósito de divulgar as boas práticas de segurança e higiene do trabalho, em articulação com organizações regionais, das quais se destacam:

- Sessão comemorativa do Dia regional da Segurança e Saúde no Trabalho, enquadrado no tema lançado a propósito deste dia e do Centenário da Organização Internacional do Trabalho “Um futuro do trabalho seguro e saudável”;
- Conferência «O papel da OIT no mundo laboral», no âmbito das celebrações do centenário da Organização Internacional do Trabalho;
- Seminário de encerramento da Campanha Europeia para a Segurança e Saúde no Trabalho 2018-2019 “Locais de trabalho saudáveis - Gerir as substâncias perigosas”.

M-025 – Promoção da economia social e das empresas sociais

Os projetos vocacionados para a promoção da economia social e das empresas sociais atingiram o montante 1.497.168 euros, correspondendo a 96,6% do total executado no Programa e estiveram a cargo do Gabinete do Secretário Regional da SRIAS, através da celebração de contrato-programa, para financiar as atividades e o funcionamento das Casas do Povo. Estes apoios permitiram possibilitar uma melhor qualidade de vida e bem-estar e estimular a interação social, enquanto fator de combate à solidão e exclusão social, à população sénior, bem como assegurar o apoio de atividades de promoção do desenvolvimento social e cultural.

P-049 – HABITAÇÃO E REALOJAMENTO

O investimento enquadrado neste Programa concorreu para a efetiva resolução dos problemas habitacionais, da promoção da integração social, urbanística e paisagística.

O apoio a tais investimentos materializou-se na prossecução dos projetos afetos à Medida seguinte:

- M-026 - Promover a habitação com integração social, urbanística e paisagística

DESPESA PÚBLICA E FINANCIAMENTO

Quadro 13 – Investimento realizado por Medidas do Programa 49

Unidade: euros

Programa/Medida	Fontes de Financiamento			Total
	Nacional	Comunitário	Regional	
P-049 - Habitação e Realojamento	3.105.748	1.047.754	15.917.044	20.070.546
M-026 - Promover a habitação com integração social, urbanística e paisagística	3.105.748	1.047.754	15.917.044	20.070.546

Fonte: SIGO

O total da despesa pública realizada neste Programa, através da Medida 026, ascendeu a 20.070.546 euros, o correspondente a 4,6% do total do investimento do PIDDAR realizado em 2019 e a uma taxa de execução de 61,8% face ao previsto. Esta despesa teve, na sua maioria (79,3%), recurso ao financiamento regional.

PRINCIPAIS ATUAÇÕES POR MEDIDA

M-026 - Promover a habitação com integração social, urbanística e paisagística

Nesta Medida, da exclusiva responsabilidade da SRIAS, a Investimentos Habitacionais da Madeira, EPE-RAM (IHM), desenvolveu os seus projetos, com especial incidência nas atividades de inclusão social, na reabilitação e qualificação do parque habitacional e na recuperação de habitações próprias, através do programa de recuperação de imóveis degradados.

A SRIAS, através da Investimentos Habitacionais da Madeira, EPERAM, desenvolveu os seus projetos, com especial incidência nas atividades de inclusão social, na reabilitação e qualificação do parque habitacional e na recuperação de habitações próprias, através do Programa de Recuperação de Imóveis Degradados (PRID).

No que se refere ao projeto Investimentos e atividades de índole habitacional com fins sociais, foi dado seguimento a diversos projetos de inclusão social, através das equipas técnicas da IHM e/ou em parceria com outras entidades presentes no terreno, dos quais destacam-se os 6 Polos Comunitários da IHM e o Projeto Renascer@Nogueira+E7G.

Neste âmbito, deu-se continuidade ao programa de habitação social e de ajuda habitacional à população desempregada, sendo que foram atribuídas 51 habitações sociais e foram apoiadas 42 famílias com desempregados através de participação da renda ou da prestação bancária.

No domínio da gestão, conservação e reabilitação do parque habitacional, concluiu-se o plano de reabilitação e requalificação dos bairros sociais da IHM, obras cofinanciadas pelo Fundo de Coesão Nacional, refletindo-se num total de cerca de 1.600 fogos intervencionados, com especial destaque para a remoção de materiais com amianto, nomeadamente nos bairros da Nazaré, Hospital, Ajuda, Ribeira Grande, Santo Amaro, Galeão, Ribeiro Real e Bemposta.

O Projeto Integrado de Regeneração do Bairro da Palmeira, em Câmara de Lobos, apresentou um grau de execução física na ordem dos 50%, sendo que o mesmo está em curso com conclusão prevista até ao final de 2020.

Quanto aos apoios a particulares para recuperação e/ou beneficiação de casa própria, através do Programa PRID - Programa de Recuperação de Imóveis Degradados, foram apoiadas 50 novas famílias.

No âmbito das Atividades de Recuperação e Beneficiação, decorrentes dos incêndios de agosto 2016, foi concluída a obra de 30 fogos em São Gonçalo e finalizada a aquisição de 11 dos 30 fogos a adquirir. A baixa execução verificada neste projeto ficou a dever-se à reprogramação temporal e financeira destes investimentos, sendo que se prevê a conclusão do programa em 2022.

O projeto Eficiência energética em edifícios de habitação social da IHM, não registou qualquer execução devido à reprogramação temporal destas intervenções, estando, no entanto, em elaboração os projetos de especialidade, pelo que as empreitadas serão lançadas até ao final do ano de 2020.

P-050 – SAÚDE

As prioridades de investimento deste Programa passaram por melhorar os níveis de cobertura da população, incrementar a acessibilidade ao Sistema Regional de Saúde e implementar novos métodos de gestão que promovam a competência, a responsabilidade, a eficácia e, sobretudo, garantir a melhoria contínua da qualidade da prestação de serviços de saúde.

As ações desenvolvidas em 2019 neste Programa estão sistematizadas nas seguintes Medidas:

- M-027 – Reforço da acessibilidade e da qualidade dos serviços de saúde
- M-028 – Reforço da promoção da saúde pública e da melhoria dos cuidados de saúde
- M-029 – Melhoria e reordenamento da rede de infraestruturas do sector da saúde

DESPESA PÚBLICA E FINANCIAMENTO

Quadro 14 – Investimento realizado por Medidas do Programa 50

Unidade: euros

Programa/Medida	Fontes de Financiamento			Total
	Nacional	Comunitário	Regional	
P-050 - Saúde	11.273.525	285.355	226.980	11.785.859
M-027 - Reforço da acessibilidade e da qualidade dos serviços de saúde	1.840.216	285.355	79.109	2.204.680
M-028 - Reforço da promoção da saúde pública e da melhoria dos cuidados de saúde	0	0	139.107	139.107
M-029 - Melhoria e reordenamento da rede de infraestruturas do sector da saúde	9.433.309	0	8.763	9.442.072

Fonte: SIGO

No contexto deste Programa foram investidos 11.785.859 euros, o que equivale a 2,7% relativamente ao total executado no PIDDAR.

O investimento realizado na Saúde ocorreu, na sua maioria, através de financiamento nacional (95,7%).

PRINCIPAIS ATUAÇÕES POR MEDIDA

M-027 – Reforço da acessibilidade e da qualidade dos serviços de saúde

Esta Medida, da responsabilidade da Secretaria Regional da Saúde (SRS), registou uma execução de 2.204.680 euros e pautou-se por promover a adequação dos recursos materiais, humanos e tecnológicos, como condição necessária para o reforço da acessibilidade, para a melhoria contínua dos cuidados prestados e para o aumento do grau de satisfação dos utentes.

No âmbito do investimento em Estudos e projetos do setor da saúde, o Gabinete do Secretário com a Carta de Equipamentos da Região, deu continuidade à Consultadoria na área da construção hospitalar e ao projeto do Novo Hospital da RAM.

A Carta de Equipamentos de Saúde da RAM, concluído em 2019, tornou possível o conhecimento exaustivo da realidade e da verdadeira dimensão, e alcance do parque de equipamentos de saúde de que a RAM dispõe, contemplando os vários níveis de prestação de cuidados, no que diz respeito às suas infraestruturas, e também os meios complementares de diagnóstico e terapêutica necessários aos referidos cuidados. Esta informação encontra-se registada numa plataforma informática desenvolvida para o efeito.

A consultadoria na área da construção hospitalar auxiliou a SRS ao nível da elaboração de estudos e pareceres técnicos sobre as instalações e equipamentos de saúde, nomeadamente através da análise de elementos técnicos referentes a projetos, cadernos de encargos, conferência de valores e análise técnica de propostas, bem como o acompanhamento da execução dos trabalhos de remodelação e/ou construção e instalações e equipamento.

Os trabalhos de acompanhamento do programa funcional do Novo Hospital Central da Madeira, têm vindo a ser realizados em todas as fases deste, assim como, a análise das questões de Segurança, Proteção Civil e Energia associadas ao mesmo.

Quanto aos projetos da responsabilidade do Instituto de Administração da Saúde, IP-RAM (IASAÚDE, IP-RAM), o projeto de Formação e aperfeiçoamento profissional, o IASAÚDE deu continuidade ao programa de formação encetado em dezembro de 2018, e que contemplará ações de formação em diversas áreas, colmatando assim as necessidades formativas dos diversos serviços da SRS.

Já o projeto Equipamento de inovação e substituição, durante o ano 2019, adquiriu equipamento administrativo para o IASAÚDE.

A não execução do projeto Sistema de informação integrado da saúde, ficou a dever-se há enorme complexidade técnica que envolve a conceção e implementação deste projeto. Ao nível dos equipamentos, o Serviço de Saúde da Região Autónoma da Madeira (SESARAM) procedeu a algumas aquisições no âmbito dos projetos Programas de computador e equipamento básico para o SESARAM, com o objetivo de garantir a operacionalidade e qualidade da prestação de cuidados de saúde em diferentes valências, nomeadamente no que respeita aos cuidados de saúde primários e hospitalares.

M-028 – Reforço da promoção da saúde pública e da melhoria dos cuidados de saúde

Os projetos enquadrados nesta Medida atingiram o montante de 139.107 euros de despesa executada, o que correspondeu a 87,5% da dotação prevista.

No âmbito desta Medida, o Instituto de Administração da Saúde e Assuntos Sociais, IP-RAM (IASAÚDE) realizou várias iniciativas em diversas áreas subjacentes à Promoção e Proteção da Saúde.

Ao longo do ano 2019, foram desenvolvidas ações preventivas no sentido de dinamizar as vulnerabilidades individuais e sociais, através do desenvolvimento de programas, projetos e campanhas preventivas, transversais às diferentes unidades operacionais do IASAÚDE.

No que respeita ao projeto Informação, planeamento e qualidade em saúde, procedeu-se à recolha de informação em saúde junto dos serviços públicos e das entidades privadas, com intervenção nas áreas de consumo de substâncias psicoativas, de condutas aditivas e de dependências, de acordo com metodologias desenvolvidas. Manteve-se a monitorização, o acompanhamento e a avaliação da execução da estratégia regional de luta contra a droga e a toxicodependência.

O projeto Prevenção e controlo da doença, abrangeu ações na vertente da prevenção e controlo da doença, procurando minimizar a morbilidade e mortalidade que advém de problemas de saúde. As iniciativas implementadas foram dinamizadas considerando as diversas áreas de intervenção, com particular incidência junto das crianças e jovens, com maior relevância, nos contextos comunitário, escolar, laboral e desportivo.

Neste contexto, o IASAÚDE adquiriu material diverso de consumo clínico para prossecução dos trabalhos desenvolvidos pelo Laboratório de Saúde Pública no âmbito da prevenção da doença no contexto “público”.

Este projeto envolveu ainda a celebração de diversos contratos programa com várias entidades regionais, maioritariamente sem fins lucrativos, que têm um importante papel na complementaridade da prevenção e controlo da doença na comunidade, nomeadamente:

- Contrato-programa entre o IASAÚDE e a Associação Portuguesa de Familiares e Amigos de Doentes com Alzheimer Portugal;
- Contrato-programa entre o IASAÚDE e a Fundação Portuguesa " A Comunidade contra a Sida;
- Contrato-programa entre o IASAÚDE e a Associação para pessoas com Autismo "Os Grandes Azuis";
- Contrato-programa entre o IASAÚDE e a Associação de Paralisia Cerebral da Madeira;
- Contrato-programa entre o IASAÚDE e a Delegação Regional da Madeira da Associação para o Planeamento da Família.

O projeto Centro de competências em vetores e doenças emergentes, propunha-se a desenvolver atividades de investigação, training, análise e processamento de dados e comunicação, que permitisse responder às dimensões de prevenção, monitorização, controlo e gestão do risco em vetores e doenças emergentes. No entanto, devido à escassez de recursos humanos e às fragilidades orçamentais ocorridas, foi prorrogado a data de início.

M-029 – Melhoria e reordenamento da rede de infraestruturas do sector da saúde

As intervenções enquadradas nesta Medida estiveram a cargo da VP, da SRS e da SREI, e totalizaram o montante de 9.442.072 euros representando 80,1% do total do Programa.

O projeto Hospital Central da Madeira – Expropriações, da responsabilidade da VP, através da DRPI, permitiu dar continuidade à formalização dos procedimentos necessários à aquisição/expropriação, por motivo de utilidade pública, de parte dos bens imóveis necessários para a construção do novo Hospital. Nesta Medida, a SRS, através do SESARAM deu continuidade ao projeto Obra do centro de procriação médica assistida, tendo sido concluída a Obra de Recuperação do Edifício do Centro de Saúde do Bom Jesus, as quais visam modernizar e adequar as infraestruturas do Serviço de Saúde da RAM, de modo a garantir a eficiência e a correta operacionalidade na prestação de cuidados de Saúde. Foram também realizadas diversas obras de conservação/remodelação de infraestruturas hospitalares.

O projeto Beneficiação de estruturas físicas do IASAÚDE, IP-RAM, envolveu a execução de algumas intervenções no edifício sede com vista à ampliação da rede estruturada e rede elétrica em conformidade com as exigências da legislação vigente. Este projeto prevê ainda intervenções estruturais no seu edifício sede, ao nível da redefinição de espaços, do reforço estrutural e da implementação de medidas de segurança. A baixa execução verificada neste projeto ficou a dever-se ao adiamento de algumas das intervenções anteriormente enumeradas.

O projeto Contrato-programa de investimentos – Psiquiatria, permitiu à SRS, através do IASAÚDE, IP-RAM, a cooperação financeira para a realização de remodelações, beneficiações e reestruturações das seguintes casas de saúde: Casa de Saúde Câmara Pestana, Centro de Reabilitação Psicopedagógica da Sagrada Família e Casa de Saúde S. João de Deus. Durante o ano 2019, foi celebrado o contrato-programa investimento - psiquiatria - Centro Reabilitação Psicopedagógica da Sagrada Família.

No que se refere aos projetos desenvolvidos pela SREI, através da Direção Regional de Equipamento Social e Conservação, importa referir os investimentos realizados em termos de Remodelação e beneficiação de infraestruturas de saúde e hospitalares, destacando-se as intervenções de reabilitação realizadas nos centros de Saúde do Monte, da Serra de Água e do Jardim do Mar, e ainda a intervenção de reabilitação, ao nível das fachadas e coberturas, do Hospital dos Marmeleiros.

Foram também realizados os estudos e projetos técnicos conducentes ao lançamento em obra do projeto de Reabilitação do bloco central e das urgências do Hospital Dr. Nélio Mendonça, previsto para 2020.

Os projetos relativos a Estudos e projetos de infraestruturas de saúde e Hospital Central da Madeira, não apresentaram execução, sendo que no ano de 2019, apenas decorreu a apreciação e decisão das candidaturas apresentadas no âmbito da empreitada de construção do novo Hospital Central da Madeira, A apresentação das propostas está prevista para meados de 2020.

P-051 – ATIVIDADES TRADICIONAIS

Os investimentos neste Programa foram direcionados para os que promoveram uma sólida aliança entre as atividades agropecuárias e florestais, enquanto atividades produtivas, e o desenvolvimento sustentável dos territórios rurais, nas vertentes ambiental, económica e social.

Mereceu igualmente apoio neste Programa os investimentos que estimulassem o desenvolvimento sustentável das pescas e da aquicultura e que permitam fazer face aos constrangimentos estruturais do sector da Região.

As ações desenvolvidas em 2019 estão sistematizadas nas seguintes Medidas:

- M-030 – Agricultura, Desenvolvimento Rural e Florestas
- M-031 – Potenciar a Economia do Mar (Pesca e Aquicultura)
- M-032 – Reforço do desenvolvimento Zootécnico
- M-033 – Valorização das florestas, da biodiversidade e áreas protegidas

DESPESA PÚBLICA E FINANCIAMENTO

Quadro 15 – Investimento realizado por Medidas do Programa 51

Unidade: euros

Programa/Medida	Fontes de Financiamento			Total
	Nacional	Comunitário	Regional	
P-051 – Atividades Tradicionais	5.736.177	5.707.733	11.917.004	23.360.913
M-030 - Agricultura, Desenvolvimento Rural e Florestas	4.513.345	2.982.919	10.382.387	17.878.651
M-031 - Potenciar a Economia do Mar (Pesca e Aquicultura)	1.222.832	2.386.194	513.152	4.122.178
M-032 - Reforço do desenvolvimento Zootécnico	0	609	232.688	233.297
M-033 - Valorização das florestas, da biodiversidade e áreas protegidas	0	338.010	788.777	1.126.787

Fonte: SIGO

A despesa realizada no âmbito deste Programa ascendeu a 23.360.913 euros, o que representa 5,3% do investimento global do PIDDAR.

Ao nível do desempenho das Medidas, destaca-se a Medida 030 - Agricultura, Desenvolvimento Rural e Florestas, que além de representar 76,5% do investimento realizado pelo Programa, atingiu uma execução de 54,9%.

No que concerne à distribuição do investimento por fontes de financiamento, 51,0% da despesa foi garantida pelo financiamento regional, sendo 24,6% assegurados por fundos nacionais. Os restantes 24,4% correspondem a financiamento comunitário.

PRINCIPAIS ATUAÇÕES POR MEDIDA

M-030 – Agricultura, Desenvolvimento Rural e Florestas

Esta Medida apresenta um volume de despesa na ordem dos 17.878.651 euros e uma taxa de execução de 54,9%, contribuindo em 76,5% para o desempenho do Programa.

O projeto previsto desenvolver nesta Medida, Construção da adega e melaria de apoio aos produtores do Porto Santo, da responsabilidade da Presidência do Governo Regional, através da Direção Regional para a Administração Pública do Porto Santo, não registou execução uma vez que este projeto foi alvo de uma reformulação profundo e que acarretará um custo superior. A Secretaria Regional de Educação, através do seu Gabinete, promoveu o projeto Plantar o futuro que é um Programa de recuperação da natureza e educação ambiental, tendo-se realizado diversas deslocações à serra, com os alunos de vários concelhos da ilha da Madeira, para plantar árvores

A Secretaria Regional de Agricultura e Pescas, através do seu Gabinete, deu continuidade ao projeto PRODERAM 2020 - apoios a Entidades Privadas e Autarquias, mantendo em 2019 a dinâmica de contacto com os beneficiários, alertando-os para a necessidade de cumprimento dos prazos de execução financeira, de acordo com a legislação aplicável.

A fraca execução dos projetos para Apoio a ações de formação profissional e de aquisição de competências e Apoio a atividades de demonstração/ações de informação, ficou a dever-se a circunstâncias de diversa natureza que condicionaram e impediram o desenvolvimento e efetivação de um grande número de formações e ações de informação/seminários inicialmente previstos, nomeadamente a inexistência em Portugal de uma entidade formativa certificada sectorialmente, que ministre formação em Hidroponia.

A Construção do caminho agrícola do Caramanchão – Machico, permitiu ao sítio do Caramanchão, Concelho de Machico, ser dotado de uma extensão total de aproximadamente 284 metros de via principal e um ramal de acesso a um tanque de rega existente e terrenos com condições para a produção agrícola, com cerca de 15 metros.

Relativamente ao projeto Apoios à GESBA, foram liquidados 2.550.000 euros da dívida da Região Autónoma da Madeira à empresa gestora do setor da banana (GESBA), nos termos do Acordo tripartido, celebrado a 15 de maio de 2008, entre a RAM, a Cooperativa de Produtores de Banana da Madeira, Cooperativa de Responsabilidade Limitada e a Cooperativa Agrícola dos Produtores de Fruta da Madeira, Cooperativa de Responsabilidade Limitada, tendo esta transferência sido autorizada pela Resolução n.º 245/2019, de 24 de abril, e Declaração de retificação n.º 8/2019, de 30 de abril.

No contexto das Ações de apoio à agricultura e pecuária madeirense, a SRAP, através da Direção Regional de Agricultura, prosseguiu o apoio aos agricultores e empresas afetados pelos temporais de fevereiro e março de 2018, através do pagamento de indemnizações a 657 agricultores e a 18 empresas. Foi também, concedido um auxílio “ad hoc” à empresa FRESBIO, Lda., pelos prejuízos causados na exploração agrícola designada por Quinta do Pomar, pelos incêndios verificados entre 8 e 13 de agosto de 2016. No âmbito do apoio às empresas transformadoras de cana-de-açúcar, foi concluída a linha de crédito, campanha 2018-2019, tendo sido apoiadas 3 empresas que recorreram a esta linha de crédito e, foi aprovada uma nova linha de crédito bonificado, para a campanha 2019-2020, sendo que os pagamentos relativos à 1ª trimestralidade dos juros só ocorreram em 2020.

Foram celebrados contratos-programa de apoio às despesas de funcionamento da Associação de Agricultores da Madeira, e da Associação de Jovens Agricultores da Madeira e do Porto Santo. Foram ainda celebrados outros dois contratos-programa com a Associação de Agricultores da Madeira, um para apoio à 2.ª fase de um programa técnico científico de melhoria fitossanitária de cultivos de hortícolas (batata doce) e outro, para o pagamento dos prémios a pessoas singulares não empresariais dos setores da agricultura e da pecuária que estiveram presentes na 64ª Edição da Feira Agropecuária do Porto Moniz. No apoio aos criadores de gado, foi celebrado um contrato-programa com cada uma das seis Cooperativas de criadores de gado.

No que concerne ao projeto Laboratórios agroalimentares, foi dada continuidade à prestação de serviços na área das análises laboratoriais, tendo sido realizadas pelos dois laboratórios 304.413 análises, em 8.468 amostras, resultado da atuação em planos oficiais de controlo, de solicitações de clientes públicos e privados, de parcerias e ao abrigo de protocolos estabelecidos com outras Instituições. Em 2019, e à semelhança dos anos anteriores, o Laboratório de Qualidade Agrícola da Madeira, efetuou ações de controlo da qualidade analítica, ao nível interno e externo, este último realizado por terceira parte independente, que permitiu comparar e rastrear o seu desempenho perante padrões internacionais, designadamente na área de análises de terras e plantas, através da participação em testes de proficiência coordenados pela Universidade de Wageningen/Holanda.

O Laboratório de Qualidade Agrícola da Madeira manteve-se como Laboratório Oficial, para a deteção de organismos nocivos de quarentena e de qualidade, atribuído pela Direção Geral de Alimentação e Veterinária (DGAV). No LRVSA, laboratório acreditado que engloba as áreas funcionais da análise de resíduos, da microbiologia alimentar e análises veterinárias, foram rececionadas 4.656 amostras que deram origem a 282.291 análises.

Ao nível das análises de resíduos, foi dada continuidade à participação nos planos oficiais de controlo de resíduos de pesticidas em produtos frescos e transformados, em parceria com a Divisão de Inovação Agroalimentar da DRA e com a Autoridade Regional das Atividades Económicas (ARAE). Em simultâneo com a atividade principal, esta área funcional manteve a prestação de serviços para outras entidades públicas e de capital público e para entidades privadas, através da realização de análises geradoras de receitas para a Região Autónoma da Madeira.

Em 2019, por via do protocolo estabelecidos entre a DRA e a GESBA, o serviço para esta empresa acabou por representar cerca de 30% da capacidade de resposta desta atividade. A área funcional da microbiologia alimentar manteve a sua atividade habitual ao nível do apoio analítico aos operadores do setor alimentar, na concretização de medidas dos respetivos sistemas de autocontrolo. Suportado em normas e regulamentação sectorial comunitária e internacional.

Incluem-se neste apoio as análises realizadas no âmbito da prevenção de doenças de origem alimentar, através da realização dos ensaios de pesquisa, contagem e identificação de microrganismos, como sejam os que se referem aos indicadores de higiene, patogénicos, toxinas bacterianas, em matrizes alimentares de origem animal e vegetal, esfregaços de carcaças, esfregaços de utensílios, superfícies e manipuladores.

Salientam-se ainda as análises efetuadas no âmbito do Plano de Inspeção de Géneros Alimentícios em produtos frescos e transformados, em parceria com a Direção de Serviços de Alimentação e Veterinária da DRA, participando com os seus resultados no relatório nacional, da responsabilidade da DGAV. Assinala-se ainda a participação do laboratório de microbiologia alimentar nos planos de controlo oficiais da responsabilidade da ARAE, no seguimento do protocolo celebrado entre este organismo e a DRA.

No âmbito das análises veterinárias, salienta-se a resposta proporcionada aos Planos e programas nacionais de vigilância, controlo e erradicação de vários agentes zoonóticos, nomeadamente, a PrPres, responsável

pelas ncefalopatias espongiformes transmissíveis, a *Trichinella* spp em carne de suína fresca, a *Brucella* spp em bovinos, ovinos e caprinos e a *Salmonella* spp em Bandos de reprodução, de poedeiras e de frangos.

No âmbito do apoio laboratorial a terceiros, merece especial atenção, devido à sua importância ao nível da saúde pública, o apoio laboratorial prestado ao Corpo de Inspeção Sanitário do Centro de Abate da Região Autónoma da Madeira, EPE (CARAM). Assinala-se igualmente o apoio ao pequeno produtor no diagnóstico das inúmeras patologias que atingem as várias espécies de produção pecuária.

No âmbito do protocolo de colaboração com o Laboratório de Saúde Pública, foi dada continuidade à pesquisa de fungos, para a monitorização da qualidade das areias das praias artificiais da Madeira, superfícies e águas de zonas balneares e ainda ao controlo do ar ambiente efetuado em salas do serviço de urgência do Hospital Dr. Nélio Mendonça.

O LRVSA realizou ainda vários exames periciais e necropsias forenses solicitadas pelo Ministério Público no âmbito dos crimes contra animais de companhia, para além de análises toxicológicas, em conformidade com o solicitado por aquela entidade. Além disso, o LRVSA participou em ações de controlo externo, obrigatórias para todos os laboratórios que desenvolvem a sua atividade no controlo oficial de géneros alimentícios que acabaram por suprir, em simultâneo, as necessidades preconizadas.

De entre os ensaios interlaboratoriais participados destacam-se aqueles organizados pelos laboratórios europeus de referência para as análises de resíduos de pesticidas, designadamente de Almeria, Friburgo, Estugarda e Copenhaga e, nas áreas da microbiologia alimentar e da veterinária, os da responsabilidade do Public Health England, do Animal & Plant Health Agency, do Instituto Superior de Sanità, para além do Laboratório Nacional de Referência Nacional.

No sentido de reunir evidências adicionais de validação de novas metodologias, o LRVSA participou ainda num teste de proficiência para determinação de micotoxinas em alimentos, da responsabilidade da Universidade de Wageningen. Em 2019, assinala-se ainda a contratação do LRVSA pela DGAV e pelo Joint Research Centre da Comissão Europeia, para a realização de análises, o que atesta o reconhecimento nacional e internacional da qualidade dos serviços prestados por esta infraestrutura laboratorial regional.

Foram ainda realizadas outras atividades, nomeadamente, a publicação de cinco artigos científicos em revistas da especialidade e de dois artigos para divulgação de atividades, a lecionação de quatro cursos na Escola Agrícola da Madeira e do Curso de identificação de pragas integrado no projeto PERVEMAC II, participação na elaboração de seis projetos para candidatura a cofinanciamento europeu, dos quais foram aprovados quatro, participação no evento Ciência no Mercado, evento organizado pela ARDITI, com o objetivo de divulgar as atividades desenvolvidas nos diferentes laboratórios da RAM. Ao nível da formação interna, foram realizadas ações de formação sobre a Norma NP EN ISO/IEC 17025:2018, e na área da fitopatologia.

No que concerne ao projeto Plano de desenvolvimento agrícola e rural, o Instituto de Financiamento da Agricultura e Pescas, IP (IFAP), é o organismo pagador do Fundo Europeu de Garantia, que tem como uma das atribuições, assegurar o funcionamento dos sistemas de apoio e de ajudas diretas nacionais e comunitárias e a aplicação, a nível nacional, das regras comuns para os regimes de apoio direto no âmbito da Política Agrícola Comum. Em 2009, o IFAP delegou na Região algumas tarefas a seu cargo como organismo pagador, nomeadamente a divulgação de ajudas, a receção, a recolha informática, o controlo administrativo e o controlo no local das declarações e dos pedidos de ajuda das Medidas de Apoio às Produções Locais (MAPL) do POSEI.

A Direção Regional de Agricultura assegurou o funcionamento das Infraestruturas para o desenvolvimento do comércio agroalimentar, que abrangem as quatro unidades que integram a Rede de Centros de

Abastecimento Agrícola da Madeira (Rede CA), bem como o Centro de Abastecimento de Produtos Agrícolas do Funchal (CAPA). O CAPA, única unidade regional dedicada em exclusivo a transações grossistas de produtos vegetais frescos registou 40.964 movimentos de viaturas de operadores, a que correspondeu um total de 1.420 toneladas de produtos hortofrutícolas, sendo que 179 toneladas foram de produção regional. Em 2019 verificaram-se 16 novas inscrições nos diferentes segmentos de utentes: 10 na categoria de vendedor, 1 na categoria de comprador e 5 na categoria consumidor final.

Através da Rede CA, que disponibiliza serviços de apoio à preparação comercial de produções hortofrutícolas, foram colocados nos mercados um total de 2.326 toneladas de produtos. Em 2019 registaram-se 30 novas adesões de agricultores a estas unidades, pelo que o número total de agricultores atualmente inscritos na rede é de 1.060 utilizadores. Foi também mantido o apoio técnico e logístico à operação dos Mercados dos Agricultores (MA), nos Prazeres, Canhas, Gaula e Caniço, polos de venda direta dos produtores aos consumidores finais, com uma média anual de 25 agricultores utilizadores. A relevância dos MA é confirmada pelo movimento de mercadorias e respetivo valor transacionado, tendo-se registado em 2019 a comercialização de 84 toneladas de hortofrutícolas frescos.

De modo a satisfazer as necessidades dos produtores e comerciantes dos diversos pontos da Região, prosseguiu-se a renovação dos equipamentos, através da aquisição de 3 empilhadores elétricos para a Rede CA. Estes equipamentos permitem obter ganhos de produtividade e de eficiência na operação de carga e descarga dos produtos agrícolas. O processo de implementação do sistema HACCP, quer no CAPA, quer na Rede CA, foi mantido, procedendo-se a várias intervenções curativas e de manutenção das tecnologias hortofrutícolas instaladas nos estabelecimentos, destacando-se a reparação do sistema de frio do CASA e do CASAN.

No que concerne ao projeto MICROLAB, foi dada continuidade à produção, através de técnicas de cultura in vitro, de espécies florícolas, frutícolas e hortícolas isentas de agentes patogénicos, para fornecimento aos agricultores, tendo sido fornecidas 38.222 plantas, sendo que para o setor privado, os clientes dos Açores e do Continente representaram cerca de 9,85 % das plantas fornecidas. A produção frutícola mais representativa foi a bananeira (20.519 plantas), que representou 53,7% das plantas fornecidas. Das espécies florícolas, as orquídeas foram produzidas em maior quantidade (5.684 plantas), representando cerca de 14,9% das plantas fornecidas.

Em 2019, verificou-se uma descida no fornecimento de plantas para o setor privado de 23,2 % e uma subida para o setor público de 40,9 %, em relação a 2018. Em 2019, foram realizados dois ensaios, nomeadamente o Multiplicação in vitro de *Eugenia uniflora* L., que teve como objetivo definir o protocolo para a fase de multiplicação desta espécie, para futuro fornecimento ao Centro de Fruticultura e o Otimização da fase de aclimatização in vivo de *Carica papaya* L., que teve como objetivo definir um protocolo que permita obter uma percentagem de sobrevivência das plantas durante a fase de aclimatização in vivo, da ordem dos 80%, de modo a aumentar a sua produtividade e assim satisfazer as necessidades desta espécie no Centro de Fruticultura.

No contexto do Desenvolvimento da produção animal, foi prosseguida a atuação de prestação de apoio técnico aos produtores pecuários, nomeadamente na área do licenciamento da atividade pecuária, da identificação animal e no aconselhamento dos detentores de animais de interesse pecuário, no âmbito das suas candidaturas às várias medidas de apoio à produção local.

No contexto deste projeto, dando continuidade ao processo de criação na Estação Zootécnica da Madeira (EZM) de um núcleo de bovinos de raças autóctones em linha pura, com o objetivo de avaliar a sua adaptação/adequação às condições naturais da Ilha da Madeira, bem como, constituir um polo demonstrativo de bovinicultura de carne, de modo a apoiar os agricultores madeirenses na diversificação para a obtenção

de maiores rendimentos, conseqüentemente, dispor de uma base melhoradora da genética dos bovinos existentes no território e potenciar este setor, assim aumentar o abastecimento do mercado com carne local de elevada qualidade, muito ligada à gastronomia tradicional e à preservação das valias para o setor do turismo, fundamental para a economia da RAM. O investimento já efetuado permitiu a obtenção de dados produtivos com animais sob o controlo dos serviços da DRA, nomeadamente os ganhos médios diários, pesos a idades.

No âmbito da Gestão e controlo das ajudas, a DRA em articulação com o IFAP, realizou 2.306 controlos físicos, documentais e contabilísticos junto dos beneficiários das ajudas. Rececionou 12.167 Pedidos Únicos (PU), que abrangem candidaturas a diversas ajudas diretas do POSEI-MAPL e do PRODERAM 2020. No âmbito do controlo no local das diferentes ajudas, realizaram-se 89 controlos contabilísticos e documentais. No setor da banana, foram executados controlos quantitativos e qualitativos num total de 2.286 controlos.

Em 2019, foram adquiridas 91,5 toneladas de produto raticida ao abrigo do Programa de combate e controlo de roedores, e distribuído aos agricultores de todas as freguesias da Madeira e do Porto Santo, mediante a apresentação do parcelário agrícola ou pela participação em determinados certames agrícolas.

Ainda no âmbito das atividades da DRA, no projeto Assistência técnica e mecanização agrícola foram prestados 1.662 serviços de assistência técnica a agricultores, nomeadamente na elaboração de 140 projetos para candidatura ao PRODERAM 2020 e posteriormente, em relação aos projetos aprovados, na elaboração do pedido de pagamento após a conclusão do projeto, tendo sido elaborados 136 pedidos de pagamento.

Em colaboração com a Divisão de Inovação Agroalimentar, foram realizadas 6 vistorias relativas ao Plano para a Segurança Alimentar na RAM - análise de resíduos fitofármacos e publicados os primeiros cadernos de campo das culturas do maracujazeiro, tabaibeira, tomateiro, abacateiro, alface, anoneira, bananeira, cana-de-açúcar e do feijoeiro, publicações incluídas nos objetivos do projeto PERVEMAC II.

Ao nível da melhoria das competências dos produtores, foram ministrados cinco cursos de Aplicação de produtos fitofarmacêuticos, quatro cursos de Capacitação de empresário agrícola, um curso de Podas e enxertias e um curso de Produção de antúrios e proteáceas. Foram executadas doze ações de sensibilização/formação em diversas temáticas agrícolas.

No contexto do Apoio às ações de inspeção fitossanitária foram realizadas 58 inspeções fitossanitárias aos vegetais e produtos vegetais em 31 operadores económicos, dando cumprimento à legislação comunitária e nacional em matéria de fitossanidade. As remessas de vegetais e produtos vegetais provenientes do espaço comunitário, no qual se inclui o espaço nacional, também foram objeto de inspeções fitossanitárias, tendo sido efetuadas inspeções no Aeroporto da Madeira a 364 remessas provenientes do espaço nacional e de estados membros e 9 inspeções fitossanitárias à importação de remessas provenientes de países terceiros que se encontravam em condições de serem introduzidas na Comunidade. Tendo por objetivo a melhoria das condições de produção dos vegetais e deteção precoce de organismos prejudiciais, foram efetuadas 162 inspeções na prospeção de 14 organismos nocivos e 8 inspeções no âmbito dos materiais de propagação.

No âmbito do Prospeções fitossanitárias RAM foram executados os planos anuais de prospeção de organismos nocivos, em articulação com a autoridade nacional competente na matéria, a Direção Geral de Alimentação e Veterinária (DGAV). A Madeira integrou um projeto nacional, coordenado pela DGAV, com financiamento de 75% da União Europeia, em que foram prospetados 34 organismos nocivos, tendo sido colhidas 190 amostras para análise, que resultaram em 1.365 inspeções.

Já no que respeita à Promoção da agricultura biológica e proteção integrada, as ações desenvolvidas neste projeto foram direcionadas para o apoio à produção e comercialização, tendo sido garantida a assistência



técnica a 140 dos 148 produtores com notificação de atividade e a assessoria a 17 operadores. Foram efetuadas 12 ações de sensibilização e formação em estabelecimentos de ensino, dirigidas a 263 alunos e professores. Foi ainda dada continuidade ao projeto de experimentação/demonstração Avaliação dos efeitos da aplicação de calda sulfocálcica no controle de pragas de fruteiras tropicais e subtropicais.

Em 2019 foram instaladas duas unidades de Lojas do Agricultor, uma em Santana e outra na Calheta, com o objetivo de permitir um atendimento mais eficaz e eficiente, com maior envolvimento e proximidade às explorações agrícolas.

No que concerne ao projeto Experimentação e desenvolvimento em agricultura, em 2019 foi dado seguimento ao importante apoio aos produtores agrícolas, através da disponibilização de plantas para produção, assegurando o fornecimento, através dos viveiros dos centros de Experimentação. Na área da floricultura, foram utilizadas em eventos oficiais a nível regional, nacional e internacional e cedidas a instituições regionais. Foi prestado apoio técnico à atividade apícola, tendo sido efetuadas 134 visitas técnicas e ainda 30 saídas para a captação de vespeiros.

No âmbito deste projeto, foram adquiridos 5.700 parasitoides *Torymus sinensis* e dispersos em todas as freguesias onde a cultura do castanheiro tem expressão. No Centro de processamento da castanha do Curral das Freiras foram calibrados 3.291 kg de castanha. De forma a manter o efetivo animal, bovino e suíno do Centro de Experimentação de Santana, deu-se continuidade ao contrato de aquisição de alimento composto, através do qual foram adquiridos 19.000kg de ração.

Na área da experimentação, foram realizados novos ensaios nos Centros de Experimentação: Centro de Fruticultura, Centro de Horticultura e Centro de Floricultura.

No âmbito do Estudo organoléptico de frutos, foram realizadas análises sensoriais, como contributo na investigação/experimentação/conservação/projetos e ensaios de investigação e desenvolvimento tecnológico, inerentes aos planos estratégicos aprovados.

Para prevenir os constantes furtos de plantas e outros bens, nos Centros de Experimentação de Horticultura das Preces e de Fruticultura das Quebradas, foi efetuado um contrato plurianual para a aquisição de serviços de vigilância e segurança.

Em relação ao projeto Instalação de sistema agroflorestal na Estação Zootécnica da Madeira, teve início a empreitada de instalação do sistema agroflorestal na Estação Zootécnica da Madeira (EZM). Esta empreitada contempla a recuperação ou beneficiação, do abrigo principal, dos abrigos de pasto e do abrigo dos animais de pequeno porte, como também, do edifício destinado a unidade de apoio aos trabalhadores, do armazém de equipamentos e outros bens, a construção e beneficiação de caminhos florestais, da via principal de acesso viário à exploração, do reservatório para retenção de água e instalação da rede de combate a incêndios e rega.

Ainda no âmbito deste projeto, promoveu-se a contratação da execução de serviços silvícolas para a EZM, e que constaram do seguinte: limpeza de matos e controlo de vegetação espontânea, estilhagem de despojos lenhosos, instalação de arboretos, instalação de pastagem biodiversa, e retanha. Também para apetrechar as futuras instalações foi adquirido diverso mobiliário, para apoio administrativo e social.

No contexto deste mesmo projeto, foram iniciados os trabalhos para a criação do Núcleo Museológico da EZM, que terá por objetivo proporcionar experiências imersivas de conhecimento, aprendizagem e comunhão nas áreas da agricultura e da pecuária da RAM, tendo como público-alvo as crianças, estudantes do ensino básico, secundário e universitário, investigadores e demais público em geral.

Para a instalação desta valência foi contratada uma prestação de serviços para a Produção de conteúdos e apresentação de soluções multimédia para o Espaço do Núcleo Museológico da Estação Zootécnica da Madeira.

A SRAP, através de DRA, deu início ao projeto Valorização de plantas endémicas da Madeira, com o objetivo de efetuar estudos agronómicos de dez plantas endémicas da Madeira e sua valorização e divulgação para utilização em vaso e jardim. A primeira fase prática consistiu na realização de testes de viabilidade às sementes colhidas. Foi iniciada a preparação de um campo de plantas mãe, nomeadamente a incorporação de terras e o seu nivelamento

A DRA deu curso ao projeto de Recuperação e adaptação do edificado de apoio à Estação Zootécnica da Madeira, que teve como objetivo central, reabilitar os três edifícios existentes na Estação Zootécnica da Madeira, de inestimável valor patrimonial, cultural e arquitetónico, construídos entre as décadas de 50 e 60 do século XX.

Com a concretização deste projeto, foram objetivos concomitantes conferir à EZM um renovado papel como polo de dinamização e crescimento da atividade pecuária da Região Autónoma da Madeira, em geral, e do concelho do Porto Moniz, em particular.

No âmbito do projeto Caracterização e conservação dos principais recursos genéticos vegetais tradicionais e estratégicos da RAM, foram realizadas diversas atividades, entre as quais, pesquisa bibliográfica, prospeção de variedades e sua plantação em campo de pés-mãe, georreferenciação das coleções de mangueiros, abacateiros, anoneiras e macieiras existentes nos Centros de Experimentação, cuja execução não acarretou quaisquer encargos financeiros.

No contexto da Beneficiação e adaptação de espaço para a mini-sidraria de Santo António da Serra, procedeu-se à empreitada de beneficiação e adaptação de espaço existente no Centro Cívico daquela freguesia para a instalação da Sidraria, à aquisição de equipamentos tecnológicos específicos para a produção e comercialização de sidras (sistema de corte e prensagem das maçãs, cubas de fermentação e estágio, e linha de engarrafamento, rotulagem, rolhagem/capsulagem da bebida).

Ao abrigo do projeto Recuperação de infraestruturas da DRA afetadas pelo temporal de 2018, foram recuperadas diversas infraestruturas, entre as quais, a estufa em plástico de 520 m² no Centro de Horticultura das Preces, a estufa em plástico de 216 m² e 15 m² de chapa de policarbonato da estufa do viveiro e abrigo dos citrinos, no Centro de Fruticultura das Quebradas, a cobertura em placas de policarbonato da estufa com 1071 m² e a rede corta-vento de proteção à área de estufas, no Centro de Experimentação de Santana.

O projeto Caminho agrícola do Pinheiro – Ponda de Sol, tem com objetivo dotar e facilitar o acesso aos terrenos de cultivo e florestais existentes entre o Sítio do Carvalhal e o Sítio do Pinheiro, com claros benefícios para a prevenção e combate a incêndios florestais. Em 2019 foi efetuado o concurso público para a Empreitada construção do caminho agrícola do Pinheiro, tendo sido concluída a obra em setembro. Esta obra foi objeto de cofinanciamento no âmbito do PRODERAM 2020.

O projeto Caminho agrícola do Curral Jangão – Ribeira Brava, cofinanciado pelo PRODERAM 2020, visa promover a execução de um caminho agrícola, acompanhando o caminho vicinal de acesso ao Curral Jangão, freguesia da Serra d'Água. Esta obra prevê assegurar a serventia de várias parcelas de terreno agricultadas, permitindo não só que estas possam evoluir do ponto de vista da introdução de novas práticas agrícolas, com também fruto desta alteração, permitir diminuir os custos de produção, traduzindo-se numa maior competitividade de mercado. Em 2019, apenas foi possível elaborar o projeto de execução da obra.

No âmbito do projeto, Caminho agrícola das Areias, foi dada continuidade ao procedimento de concurso público para a empreitada de construção, abrangendo todas as obras correntes e acessórias, e de pavimentação. A execução desta acessibilidade agrícola beneficia várias parcelas de terreno agricultadas permitindo não só que estas possam evoluir do ponto de vista da introdução de novas práticas agrícolas, como também fruto desta alteração permitir diminuir os custos de produção traduzindo-se numa maior competitividade de mercado. Esta intervenção conta com o apoio comunitário através do PRODERAM2020.

O Caminho agrícola das Ginjas – Paul da Serra, a cofinanciar pelo PRODERAM 2020, apresenta atrasos na sua execução, uma vez que é necessário dispor de um Estudo de Impacte Ambiental. Para este efeito, foi efetuado um procedimento de consulta prévia para a prestação de serviços de Avaliação de Impacte Ambiental – Elaboração do Estudo de Impacte Ambiental, o qual teve início a 12/04/2019.

A elaboração deste estudo engloba várias fases sequenciais, sendo que o contrato só fica integralmente concluído com a emissão/entrega da Declaração de Impacte Ambiental, ainda não entregue, pois aguarda o parecer final da Comissão de Avaliação da DROTA, subsequente à entrega, já efetuada, do relatório final do Estudo de Impacte Ambiental.

A baixa execução de alguns projetos, bem como em alguns casos execução nula, deveu-se a atrasos na elaboração de propostas de despesa para algumas das aquisições previstas, bem como às dificuldades de natureza orçamental, em particular de fundos disponíveis, tendo sido necessário priorizar outros projetos da responsabilidade da DRA.

Das intervenções desenvolvidas pelo Instituto do Vinho, do Bordado e do Artesanato da Madeira, destacam-se os investimentos realizados na Adega de São Vicente. Durante o ano de 2019, procedeu-se ao engarrafamento dos vinhos dos utentes, não só da vindima anterior, como de outras campanhas.

Já no âmbito do projeto Plano de desenvolvimento e reordenamento vitivinícola, foi efetuado o apoio técnico aos agricultores, que inclui o aconselhamento na proteção sanitária, podas, intervenções em verde, instalação da vinha, recolha de amostra de solos e emissão de relatório, controlo de maturação, entre outros.

Foram também realizadas vistorias, monitorização dos estados fenológicos, controlos de campo no âmbito do Regime de reestruturação e reconversão da vinha, e que em 2019, no seu total, rondaram as 756 visitas de campo.

Relativamente à prestação de serviços de enxertia foram realizadas 6.025 enxertias em 2019. Foi também efetuada a manutenção do Campo Experimental do Arco de São Jorge. Ao longo do ano de 2019, foram realizadas cinco ações de divulgação em cinco concelhos, com uma participação de 232 viticultores. Foi ainda concretizada a construção de uma infraestrutura de apoio ao Campo Experimental dos Cardais, com escritório, cantina, instalações sanitárias e armazém. Foi também, adjudicada a reparação de uma infraestrutura no Campo Experimental do Arco de São Jorge.

Relativamente à Reestruturação e reconversão das vinhas, o IVBAM submeteu uma candidatura para reestruturação parcial do Campo experimental dos Cardais.

No que concerne ao Laboratório vitivinícola do IVBAM, IP-RAM, laboratório oficial de controlo dos setores vitivinícola e das bebidas espirituosas da RAM, é indispensável a sua acreditação. Assim sendo, foi iniciada internamente a preparação para a transição da acreditação para a nova edição da norma que regulamenta a acreditação dos laboratórios de ensaios e calibrações. Em resultado, o estatuto de laboratório acreditado foi mantido, incluindo a extensão a oito novos ensaios.

Já no que diz respeito ao laboratório da Adega de S. Vicente, com a função de apoio à produção de vinhos tranquilos e espumantes na RAM, este serviço foi dotado de novos equipamentos de modo a melhorar a sua capacidade de resposta, não apenas em qualidade, mas reduzindo o tempo de resposta das necessárias análises laboratoriais.

Relativamente ao projeto Prospeção e multiplicação de material e vegetativo vinícola, este apresentou uma concretização abaixo da dotação prevista, uma vez que só em junho de 2019 foi aprovada a candidatura ao PRODERAM 2020, pelo que não foi realizada despesa até ao final do ano.

Em relação ao projeto da Reestruturação e reconversão das vinhas - Arco de São Jorge, não se registou qualquer execução, dado que não foram abertos Avisos no âmbito das campanhas de 2018/2019 e de 2019/2020.

Quanto a projetos da responsabilidade do Centro de Abate da Madeira (CARAM, EPERAM), é de realçar o projeto Apoios ao CARAM, EPE, através do qual foi possível fazer face à regularização do contrato de mútuo em vigor junto do Dexia Sabadell.

A não realização dos restantes projetos da responsabilidade do CARAM, EPERAM, designadamente o Indemnizações - seguros de reses – CARAM, EPE, Desnitrificação do efluente final da ETAR do CARAM, Remodelação do sistema de frio do CARAM e Aquisição de empilhadora para a unidade de soa, ficou a dever-se ao facto de não ter sido possível garantir até à data o financiamento necessário à sua execução.

A Secretaria Regional de Ambiente, Recursos Naturais e Alterações Climáticas, através do seu Gabinete, deu continuidade ao projeto Apoio à exploração do sistema de regadio da Ilha da Madeira, cujo objetivo é o de apoiar financeiramente a ARM – Águas e Resíduos da Madeira, S.A., através da subsidiação do sistema de regadio da Região Autónoma da Madeira.

Para além deste contrato, a SRA, procedeu à celebração de um contrato-programa com a ARM – Águas e Resíduos da Madeira, S.A., tendo por objeto a concessão de uma participação financeira, de forma a assegurar a participação do investimento para a Recuperação da evada do Norte – lanço sul – túnel do Pedregal.

A Secretaria Regional de Ambiente, Recursos Naturais e Alterações Climáticas, no decorrer do ano iniciou também o procedimento para a celebração de um contrato programa com a ARM – Águas e Resíduos da Madeira, S.A., tendo por objeto a concessão de uma participação financeira, no projeto Remodelação do sistema de regadio da ARM na Ilha da Madeira – reservatórios 24 horas. O contrato programa não chegou a ser celebrado, pelo que, o montante escalonado inicialmente para o ano de 2019, não teve qualquer execução/pagamento.

Em paralelo, o Instituto de Florestas e Conservação da Natureza, deu continuidade ao projeto Produção de coelhos bravos em cativeiro na Ilha da Madeira e do Porto Santo e Beneficiação do centro cinegético da Casa Velha, cofinanciado através do Programa PRODERAM 2020. Este projeto consistiu na construção de dois parques de criação, em regime de semiliberdade, para a reprodução de coelhos bravos, um na ilha da Madeira e outro na ilha do Porto Santo, com o objetivo de repovoar e garantir a continuidade das colónias de coelhos em zonas afetadas por doenças e com aptidão cinegética.

Na ilha do Porto Santo, foram realizadas as obras de beneficiação, que incluem, a melhoria das condições de armazenamento da alimentação e de materiais, do isolamento de animais doentes ou em quarentena, das instalações de apoio à captura de coelhos, das condições de trabalho e de permanência de todos os funcionários que trabalham nesta infraestrutura.

Na ilha da Madeira, encontram-se também realizadas as obras de construção destinadas à reprodução, quarentena, alimentação e abrigo, para a criação de coelhos e foram igualmente feitas as obras de beneficiação e ampliação das instalações do Centro Cinegético da Casa Velha, para a reprodução de perdiz vermelha e codorniz, que incluiu a construção de novos parques de voo e melhoramento das condições de postura, das salas de incubação, criação e acabamento de aves adaptadas ao habitat natural.

M-031 – Potenciar a Economia do Mar (Pesca e Aquicultura)

Esta Medida obteve uma execução de 4.122.178 euros correspondente a uma taxa de execução de 43,8%, contribuindo em 17,6% para o desempenho do Programa.

Das intervenções realizadas pela SRAP, através da Direção Regional de Pescas, destacam-se as seguintes:

- Apoio à frota pesqueira e à indústria - atribuição de um subsídio ao gasóleo às embarcações registadas na RAM de modo a melhorar a sua operacionalidade e rentabilidade Investigação Aplicada às Pescas e Aquicultura;
- Investigação aplicada às pescas e aquicultura - acompanhamento de espécies pesqueiras, não incluídas no Programa Nacional de Recolha;
- Programa de recolha de dados – através da monitorização contínua dos principais recursos pesqueiros cuja gestão, designadamente a capacidade da frota, esforço de pesca e atribuição de TAC's e quotas, é da responsabilidade da União Europeia. Neste projeto, são garantidas as amostragens biológicas das espécies mais importantes da pesca comercial da região, designadamente o peixe-espada preto, tunídeos e pequenos pelágicos, foram efetuadas várias transmissões de dados, no âmbito de várias “data call”, efetuadas pela UE, atingindo-se em 2019 as metas estabelecidas para este ano;
- Centro de aquicultura da Calheta - continuação de trabalhos de investigação, desenvolvimento técnico e inovação, assim como de produção de juvenis tendo em vista o apoio à indústria de aquicultura da Região. A baixa taxa de execução reflete a não execução de alguns trabalhos de manutenção de máquinas e equipamentos por restrições administrativas e orçamentais;
- BASBLACK II - Estudo biológico pescarias peixe espada preto – A baixa execução deste projeto em 2019 ficou a dever-se à deslocalização e inativação temporária da lota do Funchal, em virtude da realização de obras em curso;
- NO2BYCATCH - não registou execução em 2019 devido ao atraso na candidatura deste projeto ao Programa MAR 2020;
- Modernização do Centro de maricultura da Calheta - não foi possível dar início em 2019 ao procedimento de concurso para a elaboração do respetivo projeto. Prevê-se a respetiva execução no ano de 2020;
- Modernização das lotas e interpostos frigoríficos - foram realizadas pequenas obras, reparações, e aquisição de bens e serviços com o intuito de manter as lotas e entrepostos em funcionamento garantindo a descarga do pescado das embarcações e a 1ª venda do mesmo nas lotas da Região. Da mesma forma foram executadas pequenas obras com o objetivo de garantir o funcionamento dos entrepostos frigoríficos, refrigerando, congelando e armazenando o pescado não consumido em fresco e que em geral se destina à transformação industrial;

- CAPM - Controlo da atividade da pesca e mercados - procurando sensibilizar toda a cadeia de comercialização dos produtos da pesca para a importância da rastreabilidade, foram realizadas várias ações na praça do peixe junto dos comerciantes para adesão à Marca Madeira. Neste âmbito foram executadas placas de identificação das espécies expostas para comercialização. A baixa execução deste projeto deve-se ao atraso verificado na contratação de inspetores de pesca;
- Reperfilamento do cais do Porto do Caniçal - foi aberto o procedimento para a empreitada de execução das infraestruturas para o abastecimento de energia elétrica às embarcações de pesca, que irá realizar-se no ano de 2020;
- Reabilitação da lota do Funchal - procedeu-se ao início da empreitada, tendo as obras decorrido durante todo o ano, estando a sua conclusão prevista para 2020. Devido à necessidade de se proceder à realização de trabalhos complementares foi aprovado uma reprogramação do prazo de conclusão de 120 dias. A execução do projeto ficou abaixo da dotação prevista devido à necessidade de reformular o projeto e realização de trabalhos complementares. Procedeu-se também, ao lançamento dos procedimentos para aquisição de caixas para acondicionamento do pescado, à aquisição de equipamento de estiva, assim como máquina multifunções para lavagem de caixas de diversos calibres;
- Remodelação da lota do Caniçal - durante o ano de 2019 concluiu-se a execução do projeto de remodelação Fase I – Execução de unidade externa de produção e ensilagem de gelo. Procedeu-se à candidatura ao cofinanciamento ao Programa MAR2020. Lançou-se o procedimento para a sua execução. A execução financeira do projeto foi baixa, dado que o procedimento foi lançado no final do ano;
- Controlo e vigilância no mar - a baixa execução deste projeto está relacionada com os atrasos verificados quer na contratação de inspetores de pesca, quer nos procedimentos de contratação pública necessários à execução desta obra;
- Remodelação do varadouro e porto do Paúl do Mar - submeteu-se o processo de candidatura ao programa MAR2020 tendo o mesmo sido aprovado. Procedeu-se ao lançamento do procedimento do concurso, com a adjudicação dos trabalhos à empreitada para a realização da obra. Os trabalhos iniciaram-se no mês de setembro não tendo ficado a obra concluída no ano de 2019. A execução financeira ficou abaixo do programado inicialmente, devido à necessidade de alteração ao projeto;
- Remodelação do posto de receção de pescado da Madalena do Mar - concluiu-se o projeto técnico tendo-se concluído o procedimento concursal para a execução da empreitada. A empreitada ficou concluída durante o ano de 2019.

Os projetos Gestão integrada das lotas e entrepostos frigoríficos, Remodelação do entreposto frigorífico do Funchal, Remodelação da lota do Porto Santo e NO2BYCATCH - seletividade da pescaria com palangre, não registaram execução devido à situação de “overbooking” em que se encontra atualmente o envelope financeiro dos fundos comunitários no quadro do Programa MAR 2020.

Nesta Medida, a SRA, através da DROTA, deu continuidade ao projeto Diretiva quadro da estratégia marinha da RAM, que se consubstancia na execução dos programas de medidas e de monitorização, assim como no desenvolvimento de parcerias no contexto do conhecimento e da monitorização do estado ambiental. As principais atividades deste projeto estão relacionadas com os programas da orla costeira (POC) do Porto Santo e da Madeira.

Em relação ao POC Porto Santo, em 2019 foi concluído o trabalho da Comissão Consultiva, com a elaboração de relatório final, dando parecer favorável por unanimidade à proposta do Programa da Orla Costeira do Porto Santo, à proposta de Relatório Ambiental e à proposta de Regulamento de gestão do domínio hídrico da orla costeira do Porto Santo. As referidas propostas serão ainda submetidas a discussão pública.

No que diz respeito ao Programa da orla costeira da Ilha da Madeira, teve início em 2019 o concurso limitado por prévia qualificação, cuja decisão de adjudicação e assinatura de contrato teve lugar em setembro de 2019.

Neste contexto, e tendo em conta que este procedimento constituía a quase totalidade do valor anual inicialmente previsto para o projeto DQEM, a baixa execução registada, justifica-se pelo facto da caracterização e diagnóstico da situação de referência não se ter concretizado como previsto em 2019, ficando o primeiro pagamento adiado para 2020, condicionado à entrega e aprovação do mesmo.

M-032 – Reforço do desenvolvimento Zootécnico

Esta Medida da responsabilidade da SRAP, através da Direção Regional de Agricultura, registou uma execução de 233.297 euros e uma taxa de execução de 91,0%.

A Secretaria Regional de Agricultura e Pescas, através da Direção Regional de Agricultura, deu continuidade ao projeto Epidemiovigilância de zoonoses, consubstanciado na realização de vários planos de vigilância e controlo, nomeadamente o Plano de Vigilância da Gripe Aviária, o Plano de Controlo de Salmonelas e o Plano de Epidemiovigilância das Encefalopatias Espongiformes Transmissíveis.

No âmbito deste projeto, foi ainda celebrado um contrato plurianual para a manutenção da aplicação informática PISA.Net, imprescindível no controlo da movimentação animal na RAM e no estabelecimento dos estatutos sanitários das explorações animais.

A RAM participou ainda na elaboração de vários planos nacionais de controlo, nomeadamente o Plano de Inspeção dos Géneros Alimentícios, Plano de Controlo dos Suplementos Alimentares, Plano de Controlo de Materiais e objetos destinados a entrar em Contacto (PCMC), Plano Nacional de Controlo de Contaminantes, Plano de Acompanhamento da Inspeção Sanitária (PAIS), Plano de Aprovação e Controlo de Estabelecimentos, Plano de Controlo Oficial de Navios (PCON) e Plano Integrado de Controlo Oficial de Pisciculturas.

A baixa execução do projeto Epidemiovigilância de Zoonoses, ficou a dever-se à escassez de recursos humanos que não permitiram a execução de alguns planos de erradicação e controlo, pelo que não se efetuaram as aquisições inerentes à realização dos mesmos.

Relativamente ao projeto de apoio às Ações de Inspeção Veterinária, a DRA assegurou a realização das inspeções sanitárias nos dois estabelecimentos de abate e desmancha de carnes, o CARAM, onde foram inspecionados 5.984 animais e na SODIPRAVE, com a inspeção a 2.367.265 aves. Foram realizados 49 controlos a salas de desmancha e foi efetuada a inspeção de pescado em lota, que incidiu sobre um total de 3.038 toneladas de pescado.

A baixa execução deste projeto ficou a dever-se a constrangimentos orçamentais que impediram a contratação de serviços de análises junto do INIAV necessários à execução do Plano Nacional de Pesquisa de Resíduos.

Foi desenvolvido o projeto Conservação e manutenção do posto de inspeção fronteiriço do porto do Caniçal, dando também continuidade à realização dos controlos oficiais de determinadas remessas de mercadorias

no posto de controlo fronteiriço de primeira chegada à União Europeia - o Posto de Inspeção Fronteiriço do Porto do Caniçal.

Em 2019, a SRAP, através da DRA, contratou a realização de obras de conservação e manutenção no edifício do Posto de Inspeção Fronteiriço do Porto do Caniçal, por forma a dotar aquela unidade de condições adequadas e em conformidade com as funções para as quais foi concebida.

As obras de conservação e manutenção visaram assegurar que o espaço pela natureza das funções que desempenha não constitui risco para as boas condições de higiene e conservação necessárias à execução das operações para as quais foram concebidos e cumpram com as normas legais e regulamentares aplicáveis em vigor. Visa ainda permitir que os equipamentos instalados funcionem de acordo com o uso pretendido e em conformidade e aplicar os materiais adequados que garantam uma fácil limpeza e desinfeção e possibilitem uma correta supervisão do estado de conservação e de higiene das instalações e dos equipamentos.

O projeto Assistência e emergência veterinária, não teve execução em 2019, devido a constrangimentos orçamentais que se verificaram na DRA.

M-033 – Valorização das florestas, da biodiversidade e áreas protegidas

Os projetos enquadrados nesta Medida atingiram o montante de 1.126.787 euros de despesa executada o que correspondeu a 23,0% da dotação prevista.

Com o intuito de potenciar a valorização das florestas, da biodiversidade e áreas protegidas, a SRA, através do IFCN, IP-RAM levou a cabo os seguintes projetos de investimento:

- Construção e Melhoramentos de Infraestruturas de Lazer em Parques Florestais - visou a criação, beneficiação e manutenção de infraestruturas de recreio e lazer em áreas florestais, por forma a promover o ordenamento biofísico e de proteção dos recursos naturais, valorizar os espaços florestais em todas as suas vertentes, social, cultural, económica, ecológica, bem como aumentar o número de equipamentos e infraestruturas de apoio. Durante o ano de 2019, realizaram-se ações inerentes, à criação de zonas de lazer em parques florestais e apetrechamento da Casa de Abrigo das Queimadas;
- LIFE Lobo Marinho - cofinanciado pelo Programa LIFE e concluído em 2019, teve por objetivo, em parceria com a Fundação CBD-Habitat de Espanha e a SRA, o desenvolvimento de ações de conservação do lobo-marinho na Madeira e o desenvolvimento de um sistema de seguimento do seu estatuto de conservação, através de atividades que visaram consolidar o trabalho desenvolvido desde 1988 e da utilização de tecnologias inovadoras, com a finalidade de garantir e sua sustentabilidade a longo prazo. Em 2019, continuou-se a promover a rede de informação, emergência e de intervenção rápida (rede SOS lobo-marinho);
- Beneficiação do viveiro florestal salões - o ano de 2019 ficou marcado pela assinatura do Termo de Aceitação da candidatura aprovada no âmbito do Programa PRODERAM 2020, tendo o IFCN, IP-RAM iniciado de imediato a preparação das peças concursais para a abertura de procedimento administrativos de contratação pública. Este projeto visa a beneficiação da Unidade de Produção dos Salões (Porto Santo), com o propósito de dotar o viveiro florestal de infraestruturas de apoio e de meios que assegurem o cumprimento das metas, prazos e objetivos estabelecidos no PROF-RAM, nomeadamente, o reforço da capacidade produtiva, para promover a florestação na ilha de Porto Santo, utilizando as espécies (indígenas e exóticas) bem adaptadas às características e às condições biohidroedáficas da ilha;

- LIFE desenvolvimento de capacidades - cofinanciado pelo Programa LIFE, teve como objetivo central melhorar a capacidade de participação de Portugal no Programa LIFE, motivando a apresentação de mais candidaturas e melhorando a sua qualidade. Participaram neste Projeto a Agência Portuguesa do Ambiente (APA) – entidade beneficiária coordenadora, o Instituto das Florestas e Conservação da Natureza, IP-RAM e a Direção Regional do Ambiente (DRA) - Açores enquanto entidades beneficiárias associadas. Em 2019 não apresenta execução em virtude da execução financeira ter terminado anteriormente;
- LIFE recover natura – projeto cofinanciado pelo instrumento LIFE+ da Comissão Europeia, e que teve por objetivo garantir que os ecossistemas dos sítios da rede natura 2000 da Ponta de São Lourenço e das Ilhas Desertas atingissem um estatuto de conservação estável, favorável e autossustentável, desenvolvendo-se ações que permitissem criar as condições para a recuperação dos habitats e espécies presentes nas áreas de projeto, através da erradicação e controlo das espécies de vertebrados, invertebrados e plantas introduzidas ou de caráter invasor e ainda a minimização da pressão dos fatores erosivos sobre estes locais. Em termos de execução financeira, o projeto ficou concluído em 2019, com a realização em encargos com a aquisição de diversos materiais e equipamentos de cariz técnico e outros de natureza funcional, a aquisição de serviços externos, contratação de empresa de auditoria financeira independente;
- Planos de repovoamento florestal e correção torrencial – tem por objetivos a implementação de medidas de gestão sustentável nos perímetros florestais da RAM, para a beneficiação, promoção, expansão e proteção do património florestal, a conservação da biodiversidade e das condições de adaptabilidade da flora e fauna à utilização da floresta enquanto espaço multifuncional. No âmbito da recuperação de diversas áreas bioecologicamente degradadas, o IFCN, IP-RAM tem vindo a dar continuidade às parcerias estabelecidas com as Comissões de Levadas, detentoras de superfícies nestas condições;
- Recuperação, sinalização de veredas e valorização do património cultural - no âmbito desta intervenção, em 2019, foram colocados e reforçados os varandins de proteção, feitas a regularização, reforço e adequação do piso e ações de limpeza de vegetação e de derrocadas, por forma a dotá-los de melhores condições de segurança, aumentando assim a capacidade de utilização e fruição destes recursos por parte dos pedestres, investindo numa obra duradoura, segura e que retarde o desgaste natural do solo. Realizou-se ainda, a aquisição de serviços silvícolas para eliminação de infestantes e desramações nas bermas dos percursos pedestres recomendados, num total de 41 km;
- LUMINAVES – Contaminação luminica e conservação nos arquipélagos da Macaronésia – neste projeto foram realizadas ações de avaliação do estado de conservação das aves marinhas da macaronésia, ações de divulgação, formação, proteção e salvamento, no sentido de consensualizar e melhorar o sistema de resgate e recuperação de aves marinhas desorientadas pela poluição luminosa, desenvolveu uma base de dados comum e iniciou ainda a reabilitação de um espaço já existente para o funcionamento de um centro de recuperação de aves selvagens feridas ou desorientadas. Este projeto contou com apoio comunitário através do Programa MAC2014-2020;
- OCEANWEBS - em 2019, o projeto contemplou a aquisição de material necessário à execução de algumas ações acima descritas, desenvolvidas por entidades externas ao IFCN, IP-RAM. Este projeto é financiado pela Fundação para a Ciência e Tecnologia, com a duração de 3 anos;
- VALCONMAC- valorização e conservação dos recursos florestais na Macaronésia – neste contexto foram realizadas várias ações, destacando-se a participação de uma equipa multidisciplinar do IFCN,

IP-RAM, nas IX Jornadas florestais da Macaronésia, a beneficiação de um percurso pedonal que integra a ZEC PTMAD007 – Pináculo e a beneficiação da Casa do Caseiro, na Quinta do Santo da Serra, que constituirá o 1.º Centro Florestal da Macaronésia (CFM) e que integra a Rede de Centros Florestais do projeto VALCONMAC. Foram também iniciados os levantamentos das necessidades ao nível da contratação dos conteúdos para o CFM e a aquisição de equipamentos para aquele centro florestal, da mesma forma que serão ainda adquiridos outros equipamentos que se inserem no âmbito da rubrica de apoio à produção de plantas em viveiro florestal. Este projeto é objeto de cofinanciamento no Programa MAC 2014-2020;

- Incêndios agosto 2016 – com a execução deste projeto pretende-se garantir a proteção das formações vegetais de elevado valor ecológico e inseridas no Sítio Rede Natura 2000 Maciço Montanhoso Central, bem como como a recuperação de formações vegetais raras e/ou de elevado valor ecológico, ressalvando, igualmente, a substituição de formações florestais desadequadas do ponto de vista da sua adaptação à estação ou às funções que, entretanto, melhor se adequam à sociedade. Este projeto contempla o cofinanciamento de várias candidaturas aprovadas no Programa PRODERAM 2020;
- Criação de recifes artificiais – a despesa registada neste projeto incluiu despesas com a preparação, afundamento controlado da corveta da Marinha de Guerra Portuguesa, General Afonso Cerqueira, na área do Parque Natural Marinho do Cabo Girão, vistoria subaquática e Programa de monitorização da biodiversidade após o afundamento. O presente projeto teve cofinanciamento no Programa MAR 2020;
- Custódia do território e ecoturismo na Macaronésia - cofinanciado através do Programa MAC 2014-2020, que permitiu a realização da Empreitada de recuperação do varandim de proteção no percurso pedestre - Um caminho para todos Queimadas – Pico das Pedras. Trata-se de uma infraestrutura adaptada e acessível a pessoas com incapacidade motora e visual poderem usufruir do contacto com a natureza, tornou-se fundamental e premente a sua preservação e beneficiação, de modo, a salvaguardar este espaço natural e conseqüentemente promover a sua atratividade e interesse turístico. Foi concretizada a aquisição de conjunto de bancos e mesas para o usufruto da população para o espaço do Lajeado;
- VOLRISKMAC - fortalecimento das capacidades de I&D+I para a monitorização da atividade vulcânica na macaronésia – dos trabalhos realizados destaca-se a concretização da campanha de campo na Madeira, que se tratou de uma campanha geoquímica, com o objetivo de avaliar as taxas de emissão de fluxo difuso de gases, na zona oeste e este da ilha da Madeira, e a aquisição de vários equipamentos, de entre os quais, três estações de medição de gases difusos e um Medidor contínuo da concentração de Dióxido de carbono e Sulfureto de hidrogénio. O projeto foi objeto cofinanciado no Programa MAC 2014-2020;
- Intervenção e dinamização do espaço Jardim Botânico da Madeira Eng.º Rui Vieira – a execução em 2019 respeitou às despesas com a elaboração do projeto de execução. O projeto é cofinanciado no Programa Madeira 14-20;
- Prospecção de organismos bióticos nocivos – neste contexto foram operacionalizadas várias ações de âmbito fitossanitário, para prevenção e controlo de Agentes Bióticos Nocivos (ABN), consubstanciadas na aquisição de materiais, equipamentos e consumíveis vários, nomeadamente: atrativos para o Nemátodo da Madeira do Pinheiro (NMP), Armadilhas e atrativos para outros ABN, análises laboratoriais e alguns consumíveis. Mereceu cofinanciamento pelo Programa Nacional de Prospecção de Organismos Bióticos Nocivos;



- Beneficiação e recuperação da rede de percursos pedestres do Rabaçal – registaram-se atrasos nos procedimentos administrativos de contratação pública e respetivas autorizações, que impossibilitaram a formalização do contrato e respetiva aquisição durante o ano de 2019. O projeto é cofinanciado no Programa PRODERAM 2020;
- Recuperação paisagística de 32,18 hectares ao Caminho dos Pretos – este projeto é objeto de cofinanciamento pelo Programa PRODERAM 2020. Em 2019, foi possível lançar o procedimento tendo em vista a execução de faixa de gestão de combustíveis em 32,18 hectares ao Caminho dos Pretos, contudo atrasos nos procedimentos administrativos de contratação pública e respetivas autorizações impossibilitou a formalização do contrato e respetiva aquisição durante o ano de 2019, não havendo, deste modo, realização financeira;
- Limpeza e controlo de espécies invasoras e beneficiação do coberto vegetal das Cruzes de Baixo/Lameirinhas – o ano de 2019 ficou marcado maioritariamente pela execução física, não havendo por isso realização financeira, devido às dificuldades de implementação das medidas preconizadas no projeto e à persistência de condições meteorológicas adversas num período muito alargado. Este projeto é cofinanciado pelo Programa PRODERAM 2020;
- Recuperação e sinalização de zonas de lazer e de percursos pedestres recomendados na RAM – procedeu-se à abertura do procedimento pré-contratual por consulta prévia – regime geral para a empreitada de recuperação das zonas de recreio e lazer da Bica da Cana e Fanal, contudo, o contrato não foi celebrado nesse ano, comprometendo desta forma a realização da sua execução. Este projeto é cofinanciado pelo Programa PRODERAM 2020; Manutenção dos caminhos florestais – as intervenções regulares na rede viária florestal são fundamentais no âmbito da Defesa da Floresta Contra Incêndios, pois permite fomentar uma gestão florestal ativa e diminuir os tempos de primeira intervenção para níveis em que os agentes de proteção civil poderão evitar que os incêndios florestais assumam proporções de difícil controlo. Em 2019 foram beneficiados 200 Km de rede viária florestal na RAM.

P-052 – ORDENAMENTO URBANO E TERRITORIAL

As intervenções realizadas neste Programa prosseguiram o objetivo de reforço da organização e na otimização da gestão do território regional, no sentido de dotar a RAM de condições e instrumentos que potenciem o equilíbrio entre as atividades humanas e a salvaguarda dos valores naturais.

As ações desenvolvidas em 2018 neste Programa integram-se nas seguintes Medidas:

- M-034 – Ordenamento Urbanístico
- M-035 – Reabilitação Urbana
- M-036 – Solo e Paisagem
- M-037 – Governação e Administração do Território
- M-038 – Governação e Administração das áreas costeiras e do espaço marítimo
- M-039 – Acessibilidade e usufruto do Mar
- M-040 – Infraestruturas públicas

DESPESA PÚBLICA E FINANCIAMENTO

Quadro 16 – Investimento realizado por Medidas do Programa 52

Unidade: euros

Programa/Medida	Fontes de Financiamento			Total
	Nacional	Comunitário	Regional	
P-052 – Ordenamento Urbano e Territorial	6.778.455	25.142.225	5.866.921	37.787.602
M-034 – Ordenamento Urbanístico	1.260.477	110.673	40.429	1.411.579
M-035 – Reabilitação Urbana	0	0	0	0
M-036 – Solo e Paisagem	70.000	12.237	87.346	169.583
M-037 – Governação e Administração do Território	0	0	42.552	42.552
M-038 – Governação e Administração das áreas costeiras e do espaço marítimo	93.193	237.603	296.421	627.217
M-039 – Acessibilidade e usufruto do Mar	42.578	35.629	111.357	189.564
M-040 – Infraestruturas públicas	5.312.207	24.746.084	5.288.816	35.347.107

Fonte: SIGO

A concretização dos diversos projetos em prol do Ordenamento urbano e territorial traduziu-se num investimento de 37.787.602 euros, o que relativamente ao total da despesa realizada, no âmbito do PIDDAR, representa 8,6%. A execução atingiu 44,2% da dotação prevista neste Programa.

Ao analisarmos o desempenho das Medidas, verifica-se que, apesar de ter sido a Medida 034 – Ordenamento urbanístico, que apresenta uma maior taxa de execução (90,8%), foi a Medida 040 - Infraestruturas públicas que apresenta o maior volume financeiro (93,5%).

No que concerne à distribuição do investimento por fontes de financiamento, verifica-se que 66,5% teve origem no financiamento comunitário e 17,9% em fontes nacionais. As restantes despesas tiveram financiamento regional.

PRINCIPAIS ATUAÇÕES POR MEDIDA

M-034 – Ordenamento Urbanístico

A execução desta Medida ficou a cargo da SRA e da SREI, atingindo uma execução de 1.411.579 euros, a que corresponde uma taxa de 90,8% face a dotação prevista.

A SRA, através da DROTA, executou os Projetos de Intervenção da Orla Costeira, que permitiu efetuar duas empreitadas, sendo uma para reposição da proteção em pedra arrumada do Pontão da Ribeira das Galinhas, e outra para a construção de infraestruturas Balneares de apoio à praia do Porto Santo, bem como proceder a arranjos exteriores da área envolvente.

Permitiu igualmente a realização de uma exposição itinerante relativa ao processo de delimitação e representação gráfica dos Núcleos Urbanos Consolidados, Tradicionalmente Existentes (NUCTE), que visa um objetivo claro de sectorizar áreas da costa do arquipélago da Madeira sob influência direta do Domínio Público Marítimo, onde a propriedade privada apresentar-se-á legitimada, de acordo com a atual lei da Titularidade dos Recursos Hídricos.

Nesse âmbito, o trabalho resultante teria necessariamente de refletir uma lógica de entendimento generalizado, pelo que seria fundamental dar conhecimento à população, e, antecipadamente, à formalização do respetivo diploma específico. A execução verificada prende-se essencialmente com a não execução de obras inicialmente previstas para arranjo de infraestruturas de acessibilidade ao mar por eventual destruição por tempestades marítimas do fim de verão, o que felizmente, no ano de 2019, não se veio a verificar.

No projeto Geração de ortofotomapas e do POTRAM, apesar do atraso no início da execução do projeto por parte da entidade adjudicatária, o procedimento ficou concluído após um ano, tendo sido disponibilizado os ortofotomapas às várias entidades da administração regional e local, através da plataforma da iRIG-Madeira.

A não execução do projeto Estudos e planos de gestão territorial, ficou a dever-se ao facto de não ter sido possível desenvolver estudos e projetos no domínio da valorização e integração da paisagem dado que o valor disponível foi insuficiente para a sua concretização.

Os projetos desenvolvidos pela SREI, através da Direção Regional de Equipamento Social e Conservação, é de realçar a intervenção realizada no Jardim do Garajau, que permitiu criar um novo espaço comunitário de lazer e um espaço verde que melhorou a qualidade do ambiente urbano e da paisagem local.

No âmbito do projeto Outras ações, serviços e obras de equipamentos urbanos, foi realizada uma intervenção de remodelação ao sistema de adução ao reservatório de água da Penteada.

M-035 – Reabilitação Urbana

Nesta Medida estava prevista a regularização financeira de um antigo processo associado à obra de Recuperação urbana da parcela cento e trinta e dois do Ilhéu de Câmara de Lobos (Luzirão). No entanto, não foram ainda reunidas as condições legais que permitissem a conclusão do processo, em 2019.

M-036 – Solo e Paisagem

As ações desenvolvidas nesta Medida estiveram a cargo da SRA, através da DROTA, foram executadas no contexto da continuidade da realização do projeto Gestão e monitorização de infraestruturas ambientais.

Neste projeto, foram incorporados os valores ambientais nos procedimentos que abrangem projetos de investimento, através da utilização de instrumentos preventivos da política do ambiente e instrumentos de planeamento e controlo ambiental. Deste modo, assegurando as vertentes de diagnóstico, verificação e monitorização dos descritores ambientais e respetivos impactes de atividades associadas ao cumprimento dos instrumentos referidos.

Das diversas tarefas destacam-se a gestão da rede de monitorização da qualidade do ar da RAM, o desenvolvimento do documento estratégico de Resíduos da RAM, pós 2020 e a Agenda regional para a economia circular, através de dois documentos individualizados.

Ainda na área dos resíduos, destacam-se as ações de sensibilização e o acompanhamento do desempenho das entidades gestoras dos fluxos específicos de resíduos em território regional, assim como a recolha de dados qualitativos e quantitativos de resíduos e respetivo reporte dos mesmos através de informação estatística.

Ainda no âmbito desta Medida, a DROTA procedeu ao desenvolvimento do projeto MAC-CLIMA, através do qual será implementado o Sistema de inventário de emissões por fontes e remoção por sumidouros de poluentes atmosféricos – SRIERPA.

Este sistema tem o objetivo de obter dados fidedignos e contribuir para o conhecimento do balanço anual entre as emissões e a remoção de gases com efeito de estufa, abrangendo as atividades antrópicas que emitam gases com efeito de estufa ou removam poluentes da atmosfera no território, informação imprescindível para sustentar a política climática da região nas componentes mitigação e adaptação.

A não execução do projeto PLANCLIMAC, ficou a dever-se ao facto da formalização tardia da aprovação da candidatura ao Programa MAC 2014-2020, permitindo que apenas fosse dado início ao projeto em reunião e parceiros, em novembro de 2019.

M-037 – Governação e Administração do Território

Nesta medida, as intervenções realizadas implicaram uma despesa no montante de 42.552 euros, correspondente a uma taxa de execução de 71,4% face à dotação corrigida, estiveram a cargo da SRA, através da DROTA.

No âmbito do projeto Sistema informativo ambiental, foi possível assegurar atividades de âmbito transversal a todas as unidades orgânicas da DROTA, designadamente a participação dos técnicos em ações de formação, reuniões e a realização de serviço no Porto Santo, bem como aquisições relacionadas com a melhoria da execução de tarefas inerentes ao correto funcionamento dos serviços.

Foi ainda assegurada a submissão da candidatura da DSIGC ao reconhecimento no âmbito do Sistema de Reconhecimento da Qualidade e Excelência de Serviço - QESM.

A execução financeira deste projeto foi inferior a 75%, uma vez que algumas das ações previstas a realizar não se concretizaram, designadamente a aquisição de equipamentos para assegurar a participação dos técnicos em reuniões e outros eventos de forma não presencial, que transitaram para 2020.

Foi dada continuidade ao projeto Programas ambientais, através do apoio regular prestado às escolas da RAM na implementação/candidatura aos vários Programas europeus de educação ambiental/Educação para o desenvolvimento sustentável, nomeadamente o programa ECO-ESCOLAS e o programa JRA - jovens repórteres para o ambiente.

De igual modo, foi dado apoio aos Empreendimentos Hoteleiros da RAM na implementação/candidatura ao Programa “Green Key”, apoio aos municípios e/ou concessionários de praias na implementação/candidatura ao Programa “Bandeira Azul da Europa” e projeto ao “Praia Acessível, Praia para Todos”, e foram validadas as respetivas candidaturas. Também foi prestado apoio aos municípios na implementação/candidatura ao Programa ECOXXI e validação dos dados relativos a alguns descritores ambientais.

O projeto Programas Ambientais, visou o apoio às atividades que as escolas da RAM desenvolveram no âmbito das candidaturas aos vários Programas Europeus de Educação Ambiental/Educação para o Desenvolvimento Sustentável, assim como a outros organismos no âmbito do desenvolvimento dos programas ambientais a que se candidataram.

Foram realizados os seguintes eventos no âmbito dos Programas Ambientais: o Seminário Regional Eco-Escolas, a Cerimónia de entrega dos galardões Green Key, as reuniões regionais de preparação das edições 2020 para o Programa Bandeira Azul e Green Key. Constituiu, ainda, objetivo deste projeto prestar informação relativa à participação e consulta pública no âmbito dos procedimentos de Avaliação de Impacte Ambiental.

A baixa execução registada neste projeto deve-se ao facto de que a candidatura ao Fundo Ambiental para financiamento de 70% para a campanha de sensibilização para a poupança de água e financiamento regional de 30%, não ter sido concretizada.

Em relação ao projeto Competências técnicas e estruturação da inspeção ambiental, este visa, sobretudo, a aquisição de um serviço de videovigilância na praia do Gorgulho de forma a controlar eventuais descargas ilícitas no local, durante a época balnear, perante a recorrente má qualidade da água costeira naquele local.

A baixa execução deste projeto deveu-se aos procedimentos burocráticos necessários à sua implementação, nomeadamente no que diz respeito ao parecer favorável do Ministério da Administração Interna.

Ao nível deste projeto, foi assegurada a aquisição de equipamento de proteção individual para os inspetores e, com o intuito de permitir a utilização do equipamento DRONE adquirido no ano anterior e otimizar os procedimentos de inspeção e fiscalização, foi constituído um seguro de responsabilidade civil para a sua utilização.

Ainda no enalço da melhoria das competências técnicas da Inspeção Ambiental, foi feito um investimento na deslocação de técnicos de inspeção a Lisboa, para participação na 3ª reunião estratégica da rede nacional IMPEL e da 3ª reunião do grupo de trabalho sobre crimes ambientais.

M-038 – Governação e Administração das áreas costeiras e do espaço marítimo

Os investimentos realizados implicaram uma despesa no montante de 627.217 euros, correspondente a uma taxa de execução de 71,0% face ao montante previsto.

No âmbito desta Medida, a Administração dos Portos da Região Autónoma da Madeira, SA, desenvolveu um conjunto de projetos, passando pela aquisição de equipamentos operacionais e veículos automóveis, nomeadamente, viaturas e empilhadores, integrado na estratégia global da renovação da frota automóvel e operacional, contribuindo para a melhoria da qualidade da prestação de serviços prestados pelos portos da Madeira e, com especial preocupação à pegada ambiental.

A dinâmica do mercado dos cruzeiros, modernização e nova tipologia de navios de cruzeiros, obrigou a APRAM a adquirir novos portalós para garantir maior segurança e qualidade da operação portuária. Neste ano procedeu-se à grande intervenção no *travelift* ao serviço das embarcações que residem ou procuram o Centro náutico de São Lázaro.

Não se avançou com a realização do projeto Modernização da ferramentaria marítimo portuária, face à necessidade imperiosa de priorizar os projetos da APRAM, SA, devido à concentração num mesmo período de procedimentos concursais imprescindíveis, circunstâncias que foram alheias ao interesse da mesma.

Alguns projetos iniciados durante o ano de 2019, no âmbito desta medida, transitaram de ano económico na sua execução material e financeira, por prorrogação de prazos de entrega, reduzindo a execução prevista para o ano de 2019.

As intervenções realizadas nesta medida a cargo da SRA, através da DROTA e traduziram-se na continuidade do desenvolvimento dos projetos PLASMAR - bases para a planificação sustentável das áreas marinhas na Macaronésia, MIMAR - monitorização e mitigação de espécies marinhas não Indígenas e MARSP – ordenamento do sítio de importância comunitária – cetáceos.

O projeto PLASMAR – bases para a planificação sustentável das áreas marinhas, cofinanciado pelo Programa MAC 2014-2020, alcançou uma execução baixa, essencialmente em virtude da revogação do contrato de prestação de serviços de apoio técnico ao desenvolvimento do projeto.

Outros aspetos que influenciaram a baixa execução prendem-se com o adiamento para 2020 da aquisição de serviços de conceção e implementação da componente tecnológica, e com a não execução de todo o valor previsto para viagens e para a organização da reunião de projeto que decorreu na Madeira, por via de se terem conseguido orçamentos abaixo do previsto.

Em relação ao projeto MIMAR, também cofinanciado pelo Programa MAC 2014-2020, estava prevista a realização de uma deslocação de dois técnicos para a participação no seminário de apresentação dos resultados finais do projeto. No entanto, tendo em conta a prorrogação autorizada deste projeto para o ano de 2021, foi apenas realizada uma normal reunião de parceiros, com a presença de apenas um técnico, o que reduziu o tempo de duração da deslocação e consequentemente os custos inicialmente previstos.

No decorrer do segundo e último ano do projeto *Macaronesian maritime spatial planning* (MarSP), cofinanciado pelo EASME – Executive agency for small and medium-sized enterprises, foram concluídas as principais operações previstas, nomeadamente a caracterização do estado de referência de habitats e biocenoses marinhas da Madeira, a prospeção e monitorização das zonas de extração de inertes e respetivas áreas circundantes na costa sul da ilha da Madeira, e a concretização do sistema centralizado de gestão e do ordenamento do espaço marítimo da RAM. Foram igualmente produzidos materiais publicitários do projeto.

Ainda nesta medida, a DROTA procedeu ao desenvolvimento do projeto DEEP-ML - promoção do conhecimento sobre o lixo-marinho na costa Sul da Ilha da Madeira, cofinanciado pelo Programa MAR 2020.

Neste primeiro ano de projeto, por via da aquisição de serviços técnicos especializados para documentação *in situ* da presença e distribuição de lixo-marinho e do seu impacte em habitats mesofóticos e profundos, e produção de documentário, deu-se início à recolha de informação que contribuirá para o cumprimento dos objetivos específicos do projeto. Nomeadamente: aumentar o conhecimento sobre as quantidades, distribuição espacial, composição e proveniência do lixo-marinho presente entre a linha de costa da Ilha da Madeira e áreas de profundidade, avaliar os impactos da presença de lixo-marinho nos ecossistemas costeiros e profundos da área estudada e adquirir dados científicos relevantes e de elevado potencial.

O projeto LULA é o antecedente do projeto DEEP-ML, foi criado numa fase ainda embrionária da candidatura do projeto DEEP-ML ao Programa MAR 2020. Aquando da aprovação formal do financiamento, foi criado um novo projeto com o nome final da operação, a partir da transferência da dotação do projeto LULA, o qual ficou sem dotação, e não tendo, por este facto, qualquer verba executada.

Quanto aos projetos IMPLAMAC e OCEANLIT, ambos cofinanciados pelo Programa MAC 2014-2020, apenas tiveram início formal no final do ano de 2019. Por esse facto, e estando apenas previstas atividades de deslocação, os consórcios adiaram a realização dessas atividades para 2020, justificando-se assim a ausência de execução.

M-039 – Acessibilidade e usufruto do Mar

Os investimentos realizados implicaram uma despesa no montante de 189.564 euros, correspondente a uma taxa de execução de 75,3% face ao montante previsto.

O projeto previsto desenvolver nesta Medida, Arranjo urbanístico do cais do Porto Santo da responsabilidade da Presidência do Governo Regional, através da Direção Regional para a Administração Pública do Porto Santo, não registou execução já que as pequenas intervenções registadas na infraestrutura foram suportadas por verbas do orçamento de funcionamento.

As intervenções realizadas a cargo da SRA, através da DROTA, traduziram-se no desenvolvimento dos seguintes projetos:

- MISTIC SEAS – visa alcançar uma base comum de critérios e metodologias para a monitorização da biodiversidade marinha na Macaronésia - a execução referente ao último trimestre de 2019 ficou aquém do previsto, devidos a constrangimentos orçamentais e atrasos nos processos de contratação pública;
- MARAM - poluição zero no mar da RAM – realizaram-se diversas ações no âmbito das medidas preconizadas na estratégia MaRaM, entre as quais a realização da reunião anual da Comissão Técnica de Acompanhamento da Estratégia MaRaM, desenvolvimento de ações conjuntas com várias entidades para identificação de focos de poluição, realização da IV Conferência anual MaRaM e de um Mercado de economia circular, que foram integrados na Green Week da União Europeia, realização da Campanha de recolha de resíduos “Há Mar e Mar, há ir e limpar” no mar e em terra, continuação da realização de Ações de sensibilização no âmbito do programa Eco-Escolas. A baixa execução registada neste projeto deve-se ao facto de ter sido apenas possível adquirir parte do material de divulgação para utilização durante a campanha de limpeza de praias 2019, uma vez que a dotação disponível não permitia fazer a aquisição do restante material previsto adquirir;
- AOLEM – ações de ordenamento, gestão e monitorização do litoral e espaço marítimo – neste projeto foram executadas diversas atividades, das quais são de salientar os procedimentos para:

monitorização da praia do Porto Santo – levantamento de conjuntos de perfis integrais da praia, da praia subaérea; conceção e implementação da Plataforma regional integrada de formação e ensino para o Mar – escola de Marítimos; portal da Estação náutica da Madeira – portal náutico - registo do domínio e reserva do servidor, o mockup do site, a implementação de ações de promoção digital do portal (Facebook/Instagram e Templates para newsletter), ações virtuais relativas à implementação do projeto, mockup da plataforma mobile e da solução eCommerce;

- CLEAN ATLANTIC – a baixa execução do projeto, financiado pelo Programa INTERREG ATLANTIC, prende-se exclusivamente com demora por parte da Secretaria Conjunta na análise e aprovação de uma alteração substancial do projeto, que implicaria alterações nas atividades a desenvolver, calendarização e respetiva orçamentação do mesmo. Apenas os investimentos já previstos na candidatura inicial, como a aquisição de equipamentos e as deslocações e estadas, foram mantidos.

M-040 – Infraestruturas públicas

A execução desta Medida ficou a cargo da PGR, VP, SRAP, SREI e SRTC, atingindo uma execução de 35.347.107 euros e uma taxa de execução de 42,8% face a dotação prevista.

A Presidência do Governo Regional, através da Direção Regional da Administração Pública de Porto Santo (DRAPS), realizou o projeto Aquisição de equipamentos para a DRAPS que permitiu adquirir diversos equipamentos para substituição de outros que se encontram degradados e/ou obsoletos, de modo a inovar e melhorar os serviços prestados à população da Ilha do Porto Santo e dar um upload dos equipamentos em utilização na entidade.

O projeto Recuperação e remodelação do edifício do Centro de Juventude do Porto Santo, previsto desenvolver nesta Medida, não registou execução devido á escassez de pessoal nos serviços e necessidade de execução de outros trabalhos mais prementes, não tendo sido possível o seu andamento.

Nesta medida, a Vice-Presidência, através da Direção Regional do Orçamento e Tesouro, no âmbito da cooperação técnica e financeira entre a administração pública regional, e as autarquias locais, manteve o esforço de investimento, em parceria com os respetivos Municípios, em relação aos investimentos em execução, considerados essenciais para a população.

Nesta prossecução, através do projeto Apoio aos municípios – temporais, foram financiados ao abrigo de contratos-programa, iniciativas associadas à reconstrução das zonas afetadas da responsabilidade dos Municípios que se candidataram a apoios da Lei de Meios para as obras inscritas e cuja intervenção tinha enquadramento no relatório da Comissão Paritária, concretamente obras de reparação e reconstrução de infraestruturas decorrentes da intempérie de 20 de Fevereiro de 2010.

Os apoios concedidos no âmbito deste projeto respeitam aos contratos-programa celebrados com o Município da Ribeira Brava para as obras de Requalificação da Avenida Engenheiro Ribeiro Pereira - vila da Ribeira Brava e Reconstrução da rede de águas pluviais na Rua de São Bento e Largo dos Herédias, ambos da freguesia da Ribeira Brava, e com o Município de Câmara de Lobos para a obra Repavimentação da estrada Padre António Silvino de Andrade - Quinta Grande.

O Instituto de Desenvolvimento Regional, IP-RAM (IDR, IP-RAM) no âmbito do seu elenco de responsabilidades, quer enquanto Autoridade de Gestão, quer como organismo intermédio dos programas operacionais regionais e de programas operacionais temáticos nacionais, respetivamente, tem nas suas atribuições a realização de pagamentos aos beneficiários promotores de projetos cofinanciados por estes Programas.

Deste modo, o IDR, IP-RAM previu no seu orçamento, enquadrado nesta medida, a inscrição de três projetos com as designações de Transferências de fundos comunitários no âmbito do Programa Madeira 14-20, Transferências de fundos comunitários no âmbito do Programa SEUR e Transferências FSE que funcionam como um mecanismo de registo destas verbas comunitárias como receita da Região.

Assim, por esta via, o IDR, IP-RAM regista no seu orçamento privativo, na receita e na despesa, as transferências dos fundos comunitários que são realizadas às entidades não pertencentes à administração regional, como por exemplo empresas públicas, autarquias locais e entidades privadas, cujos orçamentos, por não se encontrarem integrados no orçamento regional, não conseguem aí registar estes fluxos financeiros.

A execução dos valores inscritos nestes projetos ficou abaixo da dotação inicialmente prevista, essencialmente, pelos atrasos na execução de projetos devido à conclusão dos respetivos procedimentos concursais, pelas aprovações de projetos ocorridas nos últimos meses de 2019, cuja execução só terá reflexos em 2020 e pelas expectativas não cumpridas em algumas candidaturas em submeter execução por atrasos imputáveis aos respetivos beneficiários.

Dos investimentos da responsabilidade da Administração dos Portos da Região Autónoma da Madeira, SA, destacam-se as intervenções destinadas a recuperar e reabilitar as infraestruturas, seguintes:

- Aquisição de equipamentos de raio X para o porto do Funchal – deu-se continuidade à locação de equipamentos de raio X para o porto do Funchal, cumprindo com a imposição das convecções internacionais, nomeadamente o código ISPS e as Diretivas comunitárias no atinente a matérias de safety nos portos;
- Reforço do manto de proteção do molhe sul do porto do Funchal – procedeu-se à elaboração de estudos e vistorias para avaliação do estado de conservação deste porto, em particular a avaliação do estado de conservação do manto de tetrápodes e afins do porto do Funchal, tendo detetado situações irregulares;
- Reparação dos danos causados pelo temporal do dia 10 de dezembro de 2013 no cais de Machico - empreitada reabilitação do cais de Machico – a intervenção consta do reperfilamento do manto de proteção com blocos de antifer de 15 toneladas, preenchimento de aberturas entre caixotões, reparação de zonas com betão solto e desagregado, reparação de elementos com betão de laminado e armaduras à vista e substituição das tampas das caixas de visita. A empreitada teve início em 2019, estando prevista a sua conclusão no início de 2020;
- Otimização da frente de proteção marítima do depósito de inertes criada a nascente do cais da Cidade do Funchal – procedeu-se à laboração do Projeto de Requalificação do Edifício e Espaços exteriores da Marina do Funchal, pretende-se, a requalificação do Edifício e Espaços Exteriores da Marina do Funchal, em alinhamento com toda a frente mar, e à elaboração do projeto de execução e peças processuais para a empreitada de construção do edifício de apoio do cais 6 do porto do Funchal e reabilitação da sua envolvente, com vista a dotar o cais 6 de um edifício com condições de trabalho para as entidades envolvidas na operação dos navios de cruzeiros;
- Dragagem do porto do Funchal - foram desenvolvidas as ações de preparação do procedimento para a contratação pública para a execução da empreitada de dragagem em 2018, tendo a empreitada tido o seu início na época baixa de cruzeiros em 2019 e suspensa durante a época alta de cruzeiros;

- Ações de manutenção da gare marítima - foi dada continuidade ao projeto de Manutenção da gare marítima, encontrando-se em fase final de avaliação e o projeto a Intervenção na cobertura, a executar em 2020;
- Reconstrução do cais da Ribeira Brava - devido aos diversos temporais que assolaram o cais e a sua acentuada deterioração, após vistoria e avaliação, deu-se início ao processo de intervenção para uma grande reparação e manutenção, de modo a evitar a provável destruição total do cais. A empreitada iniciou-se em 2019, com conclusão prevista para 2020;
- Cais da Ponta do Sol, o seu estado de conservação imponha uma urgente intervenção sob pena de estarem em risco pessoas e bens. Este projeto foi alvo de candidatura a apoio comunitário, o qual já foi aprovado, as obras foram finalizadas no final de 2019;
- Diversas ações de manutenção no porto do Caniçal – após a revisão da infraestrutura, nomeadamente da instalação elétrica, com a substituição/reconversão de pontos de iluminação atuais para tecnologia LED, executou-se a empreitada;
- Reforço do manto de proteção do terraplano nascente do porto do Caniçal - devido aos recorrentes galgamentos ocorridos no terraplano nascente do porto do Caniçal, a APRAM decidiu proceder a uma intervenção com a finalidade de eliminar ou reduzir essas ocorrências. Os trabalhos da empreitada decorreram normalmente sem alterações de referência, tendo terminado dentro dos prazos previstos, no final de 2019;
- Aquisição de elevador Forte de Nossa Senhora da Conceição e manutenção da infraestrutura - atendendo ao estado de conservação da fachada poente do Forte de Nossa Senhora da Conceição, procedeu-se à reparação da mesma, garantindo a sua estabilidade e eliminando a queda de fragmentos ou pedras. Esta manutenção consistiu na restituição pontual de alvenarias em pedra basáltica e com características semelhantes às existentes e no preenchimento das juntas dos muros estruturais em alvenaria de pedra basáltica;
- Reparação dos cabeços nos portos da RAM - os cabeços de amarração nos cais 2 e 3 eram antigos, apresentando um elevado grau de deterioração e uma reduzida capacidade de carga. Face à nova tipologia de navios de cruzeiros que demandam o Porto do Funchal, que garantisse a segurança de pessoas e bens, a APRAM procedeu à avaliação e projetou a substituição dos mesmos ao longo dos cais 2 e 3. A execução da obra teve início em 2019;
- Elaboração do projeto de execução e peças processuais da empreitada de reabilitação do cais do Paul do Mar, procedeu-se à contratação para a elaboração do projeto de execução ao abrigo do projeto Reparação e requalificação de pequenos portos e cais, atendendo ao estado de conservação do cais do Paul do Mar, face à forte agitação marítima que ali acontece frequentemente, a fim de evitar a provável destruição a curto prazo;
- Aquisição/grande reparação defensas e equipamentos de apoio à operação portuária - deu-se continuidade aos trabalhos de reparação e aquisição de defensas para apoio à operação portuária, dotando as infraestruturas de equipamentos atualizados e renovados, garantindo maior segurança e qualidade na prestação de serviços;
- Reparação das mangas de embarque e desembarque de passageiros do porto do Funchal - contratualizou-se um estudo para avaliação do estado de conservação das mangas de embarque e

desembarque de passageiros do Porto do Funchal bem como determinação da vida útil esperada deste equipamento após esta grande intervenção.

O Gabinete do Secretário Regional de Agricultura e Pescas deu continuidade ao projeto Beneficiação de edifícios e equipamentos da SRAP, assegurando a beneficiação e conservação das infraestruturas dos serviços da Secretaria, assim como a aquisição e manutenção de equipamentos e a aquisição de novos veículos a motor, tudo isto tendo em vista a garantia de uma maior eficiência dos serviços.

Enquadram-se ainda nesta Medida a execução do projeto da SREI, através da Direção Regional de Equipamento Social e Conservação, no âmbito da conservação e valorização do património público edificado, denominado, beneficiação de edifícios e equipamentos públicos, através do qual foram executadas pequenas intervenções de conservação preventiva e corretiva em diversos edifícios e instalações da administração regional.

O projeto relativo ao Canil da PSP, a realizar ao abrigo do protocolo existente entre a RAM e a Polícia de Segurança Pública, não registou qualquer execução física, tendo sido desenvolvidos os estudos e projetos conducentes ao seu lançamento em obra em 2020.

A PATRIRAM -Titularidade e Gestão do Património Público Regional, S.A., concluiu, em 2019, a Empreitada de requalificação paisagística e ambiental da Quinta Magnólia, cuja execução financeira ficou abaixo do valor inicialmente previsto. Esta obra teve como objetivo principal a requalificação paisagística e ambiental do imóvel, com a recuperação da “casa mãe” e demais espaços de lazer e recreativos existentes, com a consequente promoção de atividades culturais, lúdicas e desportivas.

O projeto Empreitada de reabilitação do prédio localizado à rua de São Pedro, destinado à reabilitação do edifício tendo em vista a instalação de serviços públicos, não registou qualquer execução, uma vez que o procedimento concursal ainda não se encontra concluído.

O projeto Reversão do Parque Temático da Madeira, da responsabilidade da Sociedade de Desenvolvimento do Norte da Madeira, S. A. (SDNM), permitiu a valorização da identidade madeirense através da construção de casas típicas de Santana, de São Jorge, moinho de vento do Porto Santo, a criação de rotas etnográficas e da recriação das profissões tradicionais, particularmente a construção de um aldeamento etnográfico e de uma zona pecuária e agricultura tradicional e a recriação de quadros-vivos da vida madeirense.

Ainda neste projeto foram revitalizados os pavilhões, com a introdução de novas atrações e conteúdos, nomeadamente a reversão de uma zona administrativa numa sala polivalente, revitalização das áreas do artesanato, reversão do pavilhão n.º 4 numa atração infantojuvenil e requalificação de atrações lúdicas e recreativas nas áreas subaproveitadas.

A baixa execução registada no projeto Gestão do edifício do Campo da Barca, da responsabilidade do Gabinete do Secretário Regional dos Equipamentos e Infraestruturas, ficou a dever-se ao facto de que a SREI tinha previsto quatro intervenções no Edifício do Campo da Barca: a substituição do sistema de AVAC do edifício, obras de Beneficiação do Edifício, a implementação das medidas de autoproteção e a modernização do sistema de som e projeção de imagem do auditório.

Em relação a substituição do sistema de AVAC do edifício, foi necessário a elaboração de um projeto de climatização, de forma a aferir qual o sistema de AVAC que melhor se adapta às características do edifício, quais as implicações da sua implementação com o edifício em funcionamento e o valor desta intervenção, para efeitos de determinação do preço base do procedimento de contratação pública a lançar. Razão pela

qual, foram lançados dois procedimentos intermédios um para reparação das torres de arrefecimento e outro para a aquisição do projeto para determinação da solução a adotar.

No que se refere às obras de Beneficiação do edifício foi considerado prudente não avançar com a respetiva empreitada sem saber qual o sistema de AVAC a implementar e as suas implicações no edifício e nas obras a realizar. Após a receção do projeto e conhecimento do sistema a implementar e suas implicações, considerou-se mais adequado avançar primeiro com as obras de modernização do edifício.

No que concerne a implementação das medidas de autoproteção, não foi possível a abertura do procedimento de contratação pública, porquanto o respetivo projeto ainda se encontra em fase de elaboração. Relativamente a modernização do sistema de som e projeção de imagem do auditório o mesmo foi lançado e concluído.

Dos investimentos da responsabilidade da SRTC, as intervenções realizadas através do Gabinete da Secretária Regional permitiram melhorar as instalações dos postos de turismo espalhados por toda a Região, bem como as alterações no edifício sede. A baixa execução deste projeto ficou a dever-se a não execução das alterações no edifício sede uma vez que houve a necessidade de reafectar as verbas disponíveis a outros projetos.

P-053 – PROMOÇÃO DA ADAPTAÇÃO ÀS ALTERAÇÕES CLIMÁTICAS E À PREVENÇÃO E GESTÃO DE RISCOS

As atuações no domínio das alterações climáticas foram no sentido de reforçar o conhecimento acerca dos fenómenos em presença e anunciados, procurando integrar redes internacionais de investigação e de partilha de conhecimento e práticas de intervenção.

Este Programa compreendeu ainda investimento com particular incidência na monitorização e controlo da qualidade do ambiente, na proteção e valorização do património natural e paisagístico e da biodiversidade, na valorização das florestas e na prevenção de fenómenos de erosão que permitam o reforço das condições de segurança em zonas urbanas.

Os investimentos realizados em 2019 integram-se nas seguintes Medidas:

- M-041 – Prevenção de Riscos Naturais
- M-042 – Promoção de Investimentos para abordar riscos específicos

DESPESA PÚBLICA E FINANCIAMENTO

Quadro 17 – Investimento realizado por Medidas do Programa 53

Unidade: euros

Programa/Medida	Fontes de Financiamento			Total
	Nacional	Comunitário	Regional	
P-053 – Promoção da Adaptação às alterações climáticas e à prevenção e gestão de riscos	629.673	15.892.062	8.347.506	24.869.242
M-041 - Prevenção de Riscos Naturais	629.673	14.633.813	7.681.799	22.945.284
M-042 - Promoção de Investimentos para abordar riscos específicos	0	1.258.250	665.708	1.923.958

Fonte: SIGO

A despesa realizada no âmbito do presente Programa, ascendeu a 24.869.242 euros, o equivalente a 5,7% da despesa total do PIDDAR.

O Programa apresenta uma taxa de execução média de 39,0% e a Medida 041 - Prevenção de riscos naturais, representa, 92,3% da totalidade do Programa.

No que se refere à distribuição do investimento por fontes de financiamento, o financiamento comunitário teve um contributo mais expressivo, 63,9%, seguida do financiamento regional, que representa 33,6% do total das despesas realizadas neste Programa.

PRINCIPAIS ATUAÇÕES POR MEDIDA

M-041 – Prevenção de Riscos Naturais

O investimento realizado nesta Medida, da responsabilidade da SRS e da SREI, atingiu o montante de 22.945.284 euros e uma taxa de execução de 37,8%.

Através do Gabinete do Secretário da SRS, deu-se continuidade ao financiamento das Associações de Bombeiros Voluntários da RAM, com o objetivo de apoiar o funcionamento das corporações de bombeiros. Considerando que as receitas próprias destas corporações são insuficientes para fazer face às despesas inerentes à sua atividade humanitária, de mérito e relevância socialmente reconhecida, estes valores foram totalmente executados no ano de 2019.

A SREI contribuiu para a execução desta Medida, através de intervenções realizadas pelo Laboratório Regional de Engenharia Civil e pela Direção Regional de Equipamento Social e Conservação.

O Laboratório Regional de Engenharia Civil, deu continuidade a um conjunto de projetos cofinanciados pelo POSEUR, direcionados à conceção, desenvolvimento e implementação de sistemas de análise, monitorização e de alerta de riscos associados a fenómenos climatéricos extremos, designados Implementação de um sistema de alerta de aluviões na RAM, Acompanhamento, avaliação e gestão de riscos de deslizamentos em encostas e Sistema de deteção precoce de incêndios em zonas de ortografia complexa.

Estes projetos convergem para o objetivo de desenvolvimento e implementação do Sistema integrado de monitorização e alerta de riscos naturais na RAM (SIMARN).

A continuidade da investigação e do desenvolvimento tecnológico levados a efeito, pelo LREC, nesta temática conduziu, naturalmente e de uma forma mais abrangente, ao objetivo de dotar a RAM de um Sistema integrado de monitorização e de alerta de riscos naturais (SIMARN) que procura analisar, em tempo real, os diversos fatores e parâmetros climatéricos, hidráulicos, geológicos, oceanográficos e de ordenamento florestal que interessam à avaliação das catástrofes de origem natural, estendido a todo o território.

Trata-se de um sistema muito mais complexo de medição e análise de múltiplas variáveis geofísicas, recorrendo à modelação numérica precoce dos fenómenos de riscos naturais. O SIMARN integra, basicamente, dois subsistemas, o Sistema de alerta de aluviões na RAM e o Sistema de deteção de incêndios florestais na RAM.

A execução deste projeto, em 2019, foi menor do que o previsto, uma vez que, para além dos constrangimentos e atrasos inerentes a projetos de desenvolvimento tecnológico e de investigação, como é o caso, verificaram-se alguns atrasos por razões de natureza burocrática e financeira que determinaram a demora no lançamento de alguns procedimentos de contratação pública.

A DRESC, deu seguimento à implementação continuada e integrada de um conjunto de medidas estruturais e não estruturais de proteção e gestão do risco de aluviões. Neste âmbito, destacam-se as intervenções de Reabilitação da ribeira de Santa Luzia, no Funchal, nos troços entre a Foz e a Ponte do Bettencourt e entre a rotunda dos Viveiros e a rotunda da Fundoa e a Intervenção de Regularização do troço final da ribeira da Madalena do Mar.

Ficaram também concluídos, em 2019, os trabalhos relativos à 2.ª fase da Regularização e canalização do ribeiro da Corujeira, no Monte. De referir que foi conferida adequada atenção ao funcionamento da rede hidrográfica da Madeira e do Porto Santo, através da execução de um continuado conjunto de intervenções de conservação e reabilitação natural da mesma.

Refira-se também a conclusão, em 2019, da intervenção de Reforço das estruturas de contenção do talude sobranceiro ao porto de recreio da Calheta, visando colmatar as situações de instabilizações frequentes verificadas naquela zona.

Quanto às intervenções na ribeira de João Gomes, no Funchal, bem como a canalização da ribeira da Tabua – 2.ª Fase, devido a necessidade de serem confirmados os respetivos financiamentos no âmbito do Programa Operacional POSEUR, as mesmas apenas serão lançadas em 2020.

M-042 – Promoção de Investimentos para abordar riscos específicos

O investimento realizado nesta Medida, da responsabilidade da SRS e da SRA, atingiu o montante de euros e 1.923.958 uma taxa de execução de 63,2%.

Com o intuito de promover investimentos para abordar riscos específicos, como os incêndios florestais, a SRS, através do Serviço Regional de Proteção Civil, IP-RAM, deu prosseguimento ao projeto PROTECFLO 3, cofinanciado pelo POSEUR, através do qual foi possível continuar a dotar as corporações de bombeiros da RAM de um conjunto de veículos operacionais de proteção e socorro. Em 2019, foram adquiridos ao abrigo desta intervenção, dois veículos tanque tático florestal e quatro veículos florestais de combate a incêndios.

A execução do projeto DEMA - deslocalização de assistência médica de urgência em situações de catástrofe, ao abrigo do Programa MAC 2014-2020, no ano de 2019, possibilitou a participação de dois elementos do Serviço de Emergência Médica Regional, numa conferência técnica, realizada nas ilhas Canárias, sobre o tema: Tecnologías aplicadas a la transformación digital de las emergências sanitárias. A referida participação permitiu uma importante troca de conhecimentos e experiências entre profissionais da área da emergência pré-hospitalar.

Através do projeto Apoio à formação de agentes de Proteção Civil da RAM, foram realizados 74 cursos nas distintas áreas formativas, com o total de participações de 1.064 formandos e 2.815 horas de formação.

O Serviço Regional de Proteção Civil, IP-RAM (SRPC, IP-RAM) é uma entidade certificada pelo IQ, IP-RAM, nas áreas de Educação e formação. Como entidade Formadora Certificada, a Escola de Formação em Proteção Civil e Bombeiros (EFPCB), consubstancia as atribuições do SRPC, IP-RAM, na formação dos bombeiros e outros agentes de proteção civil, da Região Autónoma da Madeira.

O portefólio formativo da EFPCB é composto atualmente de 43 formações destinadas tanto a agentes de proteção civil, como a empresas e outras instituições. Na modalidade de ações de formação certificadas, não inseridas no Catálogo Nacional de Qualificações — CNQ e em formações modulares, ações de formação profissional contínua, com base em Unidades Formativas de Curta Duração — UFCD dos referenciais de formação inseridos no Catálogo Nacional de Qualificações — CNQ.

Em 2019, a Escola de Formação em Proteção Civil e Bombeiros, implementou 111 cursos para agentes de proteção civil e outras entidades, com um total de participações de 1.440 formandos.

A baixa execução registada neste projeto ficou a dever-se à impossibilidade de implementar 52 formações das 123 programadas no início do ano, facto que se deveu a contingências diversas desde o alargamento do período de operacionalidade o Plano de Combate a Incêndios Florestais 2019 (POCIF 2019), à indisponibilidade dos bombeiros da RAM em frequentar algumas formações e condições meteorológicas.

O Serviço Regional de Proteção Civil IP-RAM deu continuidade em 2019 ao projeto Implementação dos meios aéreos de combate aos incêndios florestais na RAM, alocando um meio aéreo de combate a incêndios florestais, cuja eficácia e eficiência contribuiu de forma significativa, em conjunto com os meios terrestres, para a ausência de incêndios florestais ou em mato que causassem danos significativos na RAM.

Relativamente ao projeto Comunicação e sensibilização sobre Proteção Civil à população em geral na RAM, o Serviço Regional de Proteção Civil, IP-RAM dispõe de um protocolo de colaboração com a Secretaria Regional de Educação, que visa a implementação dos projetos Segurança em casa, na rua e na escola e Educação para a segurança e prevenção de riscos.

O projeto de Comunicação e sensibilização sobre Proteção Civil à população em geral na RAM, considera que numa sociedade desenvolvida e cada vez mais digital, o recurso a sistemas de comunicação assentes em novas tecnologias é a forma mais lógica de comunicar com os jovens de idades compreendidas entre a 12 aos 18 anos.

A comunicação desta informação será veiculada através do despoletar da curiosidade, colocando o interlocutor em situações mais próximas possíveis da realidade, permitindo que este aja e reaja perante os cenários apresentados. Considera-se que esta interatividade e o carácter lúdico do jogo serão as formas mais eficazes e criativas de passar a mensagem pretendida.

Este projeto apresenta-se através da criação de cinco jogos em realidade virtual, implementado pela colocação de uns óculos VR.

O desenvolvimento deste projeto assenta da determinação e garantia de fontes de financiamento de possam alavancar o mesmo, por forma a não sobrecarregar o orçamento do SRPC, IP-RAM, facto que não foi possível assegurar no ano de 2019 e se pretende implementar em 2020.

Com o intuito de promover investimentos para abordar riscos específicos, a SRA, através do IFCN, IP-RAM levou a cabo o projeto Melhorar as condições de socorro em áreas florestais da RAM, que tem como objetivo melhorar as condições de socorro a pessoas vítimas de incidentes ou acidentes em áreas sob a gestão e vigilância do IFCN, IP-RAM.

As principais ações realizadas no ano de 2019, consubstanciaram-se na aquisição de um GPS Tracker satélite, para reforçar a segurança dos agentes, de uma máquina fotográfica e binóculos, para os trabalhos de prevenção e drones e baterias para o CPF, para apoio à vigilância.

A baixa execução registada no projeto Faixa de gestão de combustíveis e a sua não realização, ficou a dever-se ao facto de tratar-se de um saldo proveniente de um donativo efetuado por uma sociedade privada, que aguarda novos donativos para adquirir um terreno em espaço florestal, numa zona que apresenta elevada suscetibilidade e vulnerabilidade à ocorrência de incêndios florestais.

No que respeita ao projeto Proteção da floresta contra incêndios, foram lançados dois procedimentos, por concurso público internacional, para a aquisição de viaturas de combate a incêndios florestais, todos com relatórios de não adjudicação. As dificuldades na adequação do caderno de encargos às necessidades e ao mercado, associadas ao tempo administrativo de lançar um concurso público internacional, conduziram a uma reprogramação total do projeto para o ano de 2020.

P-054 – INFRAESTRUTURAS AMBIENTAIS

Os investimentos concretizados no âmbito deste Programa tiveram como objetivo fomentar uma gestão sustentável dos resíduos, recursos hídricos e águas residuais.

Neste sentido, as ações desenvolvidas em 2018 neste Programa integram-se na seguinte Medida:

- M-043 - Investimento nos setores da água e dos resíduos

DESPESA PÚBLICA E FINANCIAMENTO

Quadro 18 – Investimento realizado por Medidas do Programa 54

Unidade: euros

Programa/Medida	Fontes de Financiamento			Total
	Nacional	Comunitário	Regional	
P-054 – Infraestruturas Ambientais	72.935	12.428	1.278.922	1.364.285
M-043 – Investimento nos sectores da água e dos resíduos	72.935	12.428	1.278.922	1.364.285

Fonte: SIGO

A despesa realizada neste Programa atingiu 1.364.285 euros, traduzindo uma taxa de execução na ordem dos 40,5%.

A principal fonte de financiamento deste Programa foi o Financiamento Regional que representa 93,7% do financiamento total.

PRINCIPAIS ATUAÇÕES POR MEDIDA

M-043 – Investimento nos setores da água e dos resíduos

Os projetos previstos desenvolver nesta Medida são a Recuperação do património edificado de levadas e linhas de água, Recuperação do património edificado dos miradouros e Green Jogging, da responsabilidade da Presidência do Governo Regional, através da Direção Regional para a Administração Pública do Porto Santo, não registaram qualquer execução. No que se refere ao projeto a Recuperação do património edificado de levadas e linhas de água, tal ficou a dever-se ao atraso na celebração de uma parceria com a ARM, entidade regional com competências nesta área. Quanto à Recuperação do património edificado dos miradouros, subsistem problemas com a expropriação de terrenos essenciais para à execução deste projeto. Em relação ao Green Jogging, não foi utilizada verba do projeto porque o seu objetivo foi alcançado com a aquisição de pequenos utensílios pelo orçamento de funcionamento e aproveitamento de alguns recursos humanos e materiais que possuíamos para a sua execução.

No âmbito do contrato-programa celebrado com a ARM, para a execução do projeto de Construção da nova ETAR de Câmara de Lobos, tendo por objeto a concessão de uma comparticipação financeira de forma a assegurar os valores de investimento não cobertos pelo Fundo de Coesão por via da candidatura apresentada no âmbito do POSEUR, nem pelo contrato-programa celebrado entre ambas as partes, a Secretaria Regional de Ambiente, Recursos Naturais e Alterações Climáticas procedeu no ano de 2019, ao processamento/pagamento da verba em falta, concluindo deste modo o projeto.

No âmbito dos projetos Subsidição do tarifário dos serviços de águas e resíduos - serviços em alta e subsidição do tarifário dos serviços de águas e resíduos - serviços em baixa, foram celebrados dois contratos-programa entre a RAM e a ARM com vista à subsidição do aumento tarifário em 2019.

O projeto Reformulação do sistema de tratamento da ETAR do Caniço não apresentou execução, uma vez que não foi efetuada a receção definitiva da empreitada, sendo necessário reter 10% do valor do projeto destinado à assistência técnica, o qual só poderá ser libertado após o encerramento da empreitada.

No âmbito desta Medida, no que diz respeito aos projetos Ações para a implementação da Diretiva-Quadro da Água e Avaliação da qualidade das águas costeiras doces, superficiais e subterrâneas da RAM, foram desenvolvidas um conjunto de iniciativas com o objetivo de promover a proteção e o planeamento das águas da Região Hidrográfica do Arquipélago da Madeira (RH10), bem como a garantir o cumprimento na Região do exigido nas Diretivas Comunitárias em matéria de recursos hídricos e qualidade da água.

Ainda neste projeto, foi dada continuidade às ações para o cumprimento da Diretiva-quadro de água, no âmbito do planeamento, monitorização, licenciamento, fiscalização e informação sobre os recursos hídricos. Destas ações destaca-se a monitorização da qualidade química das massas de águas interiores da RH10 e a monitorização da qualidade ecológica das massas de águas interiores da RH10.

No âmbito da Diretiva relativa à avaliação e gestão dos riscos de inundações, dada a necessidade de proceder à revisão e atualização das zonas de risco da Região, em 2019 foram desenvolvidos os procedimentos necessários para a realização da avaliação preliminar de riscos de inundações, para o período 2022-2027.

Foi também efetuada a avaliação preliminar dos riscos de inundações para esse período, que consiste na primeira etapa do 2.º ciclo de planeamento do Plano de Gestão de Riscos de Inundações da Região Autónoma da Madeira 2022-2027.

Em 2019, foram cumpridas as ações anuais relativas à gestão da qualidade das águas balneares, através da sua identificação, monitorização, classificação e prestação de informação ao público. Foram elaboradas e distribuídas as placas informativas relativas às águas não identificadas como balneares. As ações desenvolvidas são relevantes para a proteção da saúde humana e para a preservação, proteção e melhoria do ambiente, e visam o cumprimento do disposto na Diretiva relativa às águas balneares.

Ainda no contexto desta medida, em 2019, foram desenvolvidas as ações necessárias de modo a garantir a aplicação na RAM, do regime da qualidade das águas destinada ao consumo humano previsto na Diretiva relativa à água de consumo humano, tendo por objetivo a proteção da saúde humana.

Neste âmbito foram executadas as ações necessárias para a aquisição de um *software* para o módulo da qualidade da água, de forma a agilizar, uniformizar e permitir as tarefas de gestão da qualidade da água para consumo humano, com o objetivo de em tempo real e em colaboração com todas as entidades intervenientes para proteger a saúde da população implementando o regime jurídico da qualidade da água para consumo humano.

Os desvios à execução destes projetos deveram-se aos atrasos verificados nos procedimentos de contratação pública, com implicações na execução física e financeira dos mesmos. Ainda no âmbito desta medida, a DROTA, procedeu ao desenvolvimento dos projetos ABACO – melhoria da qualidade das águas costeiras e balneares e MITIMAC - Mitigação das alterações climáticas, através da inovação no ciclo da água usando tecnologias de baixo carbono. No entanto estes projetos não registaram execução financeira em 2019.

P-055 – ASSISTÊNCIA TÉCNICA

Inserem-se neste Programa os investimentos necessários a assegurar as condições adequadas para a gestão, acompanhamento, avaliação, monitorização e comunicação dos Programas Operacionais sob a tutela das entidades regionais.

As ações desenvolvidas neste Programa integram-se na seguinte Medida:

- M-044 – Assistência Técnica

DESPESA PÚBLICA E FINANCIAMENTO

Quadro 19 – Investimento realizado por Medidas do Programa 55

Unidade: euros

Programa/Medida	Fontes de Financiamento			Total
	Nacional	Comunitário	Regional	
P-055 – Assistência Técnica	0	1.226.570	224.184	1.450.754
M-044 – Assistência Técnica	0	1.226.570	224.184	1.450.754

Fonte: SIGO

O investimento realizado neste Programa corresponde a projetos associados à assistência técnica de instrumentos operacionais da Política de Coesão da União Europeia com aplicação na RAM, tendo totalizado 1.450.754 euros. A taxa de execução situou-se nos 31,1%.

PRINCIPAIS ATUAÇÕES POR MEDIDA

M-044 – Assistência Técnica

O Instituto de Desenvolvimento Regional, IP-RAM (IDR, IP-RAM) assume a qualidade de Autoridade de Gestão do Programa Operacional da Região Autónoma da Madeira 2014-2020 (Programa Madeira 14-20), de Organismo Intermédio responsável pela gestão de algumas tipologias de investimento com aplicação na RAM do Programa Operacional para a Sustentabilidade e Eficiência no Uso de Recursos (PO SEUR), e é ainda o Interlocutor Regional no âmbito do Programa de Cooperação Madeira-Açores-Canárias (MAC 2014-2020).

As despesas incorridas pelo IDR, IP-RAM, com a gestão destes Programas Operacionais foram suportadas pelas respetivas linhas de assistência técnica, tendo sido cofinanciados os custos associados à criação e à gestão das estruturas de apoio técnico, à implementação e manutenção dos sistemas de informação, à realização de ações de verificação no local e de supervisão, à capacitação das equipas técnicas, ao desenvolvimento de ações de informação e publicidade, à realização de estudos de avaliação, entre outras.

É nesta medida que se encontram previstos, em termos orçamentais, todos estes projetos de Assistência técnica dos Programas Operacionais e Programas de Iniciativa Comunitária geridos pelo IDR, IP-RAM, que asseguraram o respetivo cofinanciamento comunitário que permitiu sustentar, entre outras, mas fundamentalmente, a tipologia de despesas atrás descritiva.

Estes projetos apresentaram, na sua globalidade, um nível de desempenho abaixo do previsto, que se explica, fundamentalmente, pelo facto de algumas componentes destes projetos, tais como, Comunicação e

divulgação e os Estudos, avaliação e monitorização, terem uma forte expressão financeira no global das despesas, assim acabaram por ter um grande impacto na taxa final de execução.

Os fatores que justificaram a fraca concretização destas componentes explicam-se, essencialmente, pelo facto de, por um lado, a aquisição de material de merchandising que estava prevista para ser realizada em 2019 só se realizar em 2020, e por outro lado, contrariamente à expectativa inicial, quer os estudos de avaliação do Programa (Intercalar e sectoriais), quer as supervisões aos organismos intermédios e verificações no local, também apenas se iniciarão ao longo do ano de 2020.

O mesmo se verifica com o projeto de Assistência técnica, da responsabilidade do Instituto de Desenvolvimento Empresarial, IP-RAM, pelo facto de não se ter concretizado com sucesso as negociações para a mudança das instalações do IDE, IP-RAM, cujas despesas envolviam despesas com as obras de adaptação e remodelação, custos de transferência e pagamento de rendas.

A fraca redução também se ficou a dever ao atraso no lançamento do concurso para a contratação de pessoal técnico, para desempenharem funções de análise de candidaturas e de pedidos de pagamento dos sistemas de incentivos e inviabilizou o recrutamento dos técnicos no decurso de 2019 e a concretização da correspondente despesa.

O projeto Assistência técnica refere-se à candidatura cofinanciada pelo Fundo Europeu de Desenvolvimento Regional (FEDER), no âmbito do Programa Madeira 14-20, e que tem como objetivo financiar as despesas relacionadas com a gestão do Fundo social Europeu, da responsabilidade do IQ, IP-RAM, enquanto Organismo Intermédio.

A SRAP, através do Gabinete do Secretário Regional de Agricultura e Pescas, conta com uma Estrutura de Missão, criada com o propósito de assumir a Autoridade de Gestão do PRODERAM 2020 e que levou a cabo o projeto de Assistência técnica do PRODERAM, destinando-se este a financiar as atividades ao nível da preparação e coordenação, gestão, acompanhamento e avaliação, controlo e execução, informação, comunicação e divulgação, a redução de encargos administrativos para os beneficiários, o reforço da capacidade administrativa e técnica das entidades responsáveis pela execução do PRODERAM 2020, as ações integradas no Plano de Ação da Rede Rural Nacional, por forma a garantir condições para uma eficaz e competente gestão e operacionalização do mesmo.

Por outro lado, a Direção Regional de Pescas, entidade responsável pela implementação do Programa Operacional MAR 2020 (MAR 2020) na RAM, neste âmbito é responsável pelo projeto designado Gestão e acompanhamento do Programa MAR 2020 – FEAMP. Foi aprovada, uma operação na Medida de Assistência técnica daquele Programa, para o ano de 2019.

A baixa execução deste projeto, deve-se em grande parte à morosidade na aprovação de procedimentos de elaboração de concursos para a realização de deslocações, aquisição de material informático e de campanhas de divulgação do programa. As despesas têm sobretudo a ver com a elegibilidade das remunerações e outras prestações de natureza salarial, e deslocações e estadias relativas a participação em reuniões.

III. DESENVOLVIMENTO DA EXECUÇÃO FINANCEIRA DO INVESTIMENTO





A stylized, light blue graphic of a globe's grid lines, showing latitude and longitude, positioned on the left side of the page. The grid consists of several curved lines forming a spherical shape.

MAPA I - RESUMO POR PROGRAMAS / FONTES DE FINANCIAMENTO

Mapa I - Resumo por Programas / Fonte de Financiamento

PROGRAMA	FONTE FINANCIAMENTO	2019 Pagamentos	2020	2021	Anos Seguintes	TOTAL
041	REFORÇO DA INVESTIGAÇÃO, DESENVOLVIMENTO TECNOLÓGICO E INOVAÇÃO					
	1. Financ. Nacional					
	Receitas Gerais	146 207	96 239	0	0	532 019
	Outros	124 130	60 338	57 277	52 741	561 246
	TOTAL 1. Financ. Nacional	270 337	156 577	57 277	52 741	1 093 266
	2. Financ. Comunitário					
	Feder	2 609 248	5 116 370	273 756	60 270	11 474 893
	Feder Cooperação	196 093	39 695	600	0	626 978
	Fundo de Coesão	0	0	0	0	0
	Fundo Social Europeu	703 405	341 916	324 574	298 860	3 180 396
	Fundo Europeu das Pescas	0	0	0	0	0
	Outros	731 028	367 686	50 000	0	1 558 378
	Saldos de Fundos Europeu	62 699	0	0	0	62 699
	TOTAL 2. Financ. Comunitário	4 302 475	5 865 667	648 930	359 130	16 903 345
	3. Financ. Regional					
	Receitas Gerais	893 637	1 535 848	41 500	0	3 991 270
	Auto-financiamento	281 657	243 105	30 604	10 636	1 119 129
	TOTAL 3. Financ. Regional	1 175 294	1 778 953	72 104	10 636	5 110 399
	TOTAL PROGRAMA	5 748 106	7 801 197	778 311	422 507	23 107 010
042	DESENVOLVIMENTO EMPRESARIAL					
	1. Financ. Nacional					
	Receitas Gerais	0	0	0	0	201 155
	Receitas Próprias	0	0	0	0	0
	Outros	0	1 000 000	0	0	6 163 473
	TOTAL 1. Financ. Nacional	0	1 000 000	0	0	6 364 628
	2. Financ. Comunitário					

Fonte: VP/DROT

Mapa I - Resumo por Programas / Fonte de Financiamento

PROGRAMA	FONTE FINANCIAMENTO	2019 Pagamentos	2020	2021	Anos Seguintes	TOTAL
042	DESENVOLVIMENTO EMPRESARIAL					
	Feder	23 908 953	31 202 625	875 000	0	113 998 484
	Feder Cooperação	148 414	55 815	28 815	0	524 367
	Feoga Orientação/ FEADER	0	61 876	68 470	0	130 346
	Outros	225 152	1 870 000	150 000	200 000	2 796 809
	Saldos de Fundos Europeu	69 535	0	0	0	113 561
	TOTAL 2. Financ. Comunitário	24 352 054	33 190 316	1 122 285	200 000	117 563 566
	3. Financ. Regional					
	Receitas Gerais	6 387 024	8 555 537	718 229	0	30 834 608
	Auto-financiamento	180 106	200 000	0	0	4 830 376
	TOTAL 3. Financ. Regional	6 567 130	8 755 537	718 229	0	35 664 984
	TOTAL PROGRAMA	30 919 184	42 945 853	1 840 514	200 000	159 593 178
043	TURISMO, CULTURA E PATRIMONIO					
	1. Financ. Nacional					
	Receitas Gerais	150 119	189 575	150 000	150 000	1 301 407
	TOTAL 1. Financ. Nacional	150 119	189 575	150 000	150 000	1 301 407
	2. Financ. Comunitário					
	Feder	1 723 775	1 286 091	0	0	7 423 662
	Feder Cooperação	203 334	320 000	320 000	220 000	1 088 252
	Outros	1 522	0	0	0	1 522
	TOTAL 2. Financ. Comunitário	1 928 631	1 606 091	320 000	220 000	8 513 437
	3. Financ. Regional					
	Receitas Gerais	18 510 750	23 070 639	22 127 800	174 239	119 576 806
	TOTAL 3. Financ. Regional	18 510 750	23 070 639	22 127 800	174 239	119 576 806
	TOTAL PROGRAMA	20 589 500	24 866 305	22 597 800	544 239	129 391 650

Mapa I - Resumo por Programas / Fonte de Financiamento

PROGRAMA	FONTE FINANCIAMENTO	2019 Pagamentos	2020	2021	Anos Seguintes	TOTAL
044	ENERGIA					
	1. Financ. Nacional					
	Receitas Gerais	0	160 000	100 000	100 000	420 915
	TOTAL 1. Financ. Nacional	0	160 000	100 000	100 000	420 915
	2. Financ. Comunitário					
	Feder	0	765 000	0	0	765 000
	Feder Cooperação	20 180	0	0	0	23 174
	TOTAL 2. Financ. Comunitário	20 180	765 000	0	0	788 174
	3. Financ. Regional					
	Receitas Gerais	9 853	135 000	0	0	268 821
	Auto-financiamento	0	0	0	0	0
	TOTAL 3. Financ. Regional	9 853	135 000	0	0	268 821
	TOTAL PROGRAMA	30 033	1 060 000	100 000	100 000	1 477 909
045	PROMOÇÃO DOS TRANSPORTES SUSTENTAVEIS					
	1. Financ. Nacional					
	Receitas Gerais	33 897 087	64 898 940	14 803 668	0	213 555 452
	Outros	113 019	0	0	0	113 019
	TOTAL 1. Financ. Nacional	34 010 105	64 898 940	14 803 668	0	213 668 471
	2. Financ. Comunitário					
	Feder	29 036	139 500	0	0	23 940 647
	Feder Cooperação	29 835	200 000	0	0	289 818
	Fundo de Coesão	10 461 573	42 883 737	6 609 258	780 718	71 144 163
	TOTAL 2. Financ. Comunitário	10 520 443	43 223 237	6 609 258	780 718	95 374 628
	3. Financ. Regional					
	Receitas Gerais	157 459 717	116 877 437	90 316 298	462 910 236	1 880 344 434

Fonte: VP/DROT

Mapa I - Resumo por Programas / Fonte de Financiamento

PROGRAMA	FONTE FINANCIAMENTO	2019 Pagamentos	2020	2021	Anos Seguintes	TOTAL
045	PROMOÇÃO DOS TRANSPORTES SUSTENTAVEIS					
	TOTAL 3. Financ. Regional	157 459 717	116 877 437	90 316 298	462 910 236	1 880 344 434
	TOTAL PROGRAMA	201 990 265	224 999 614	111 729 224	463 690 954	2 189 387 532
046	ENSINO, COMPETENCIAS E APRENDIZAGEM AO LONGO DA VIDA					
	1. Financ. Nacional					
	Receitas Gerais	3 732 244	17 817 590	13 644 877	27 629 877	70 525 929
	Outros	995 982	2 036 122	0	0	8 878 650
	TOTAL 1. Financ. Nacional	4 728 227	19 853 712	13 644 877	27 629 877	79 404 580
	2. Financ. Comunitário					
	Feder	5 380 573	4 131 525	301 042	0	12 119 045
	Feder Cooperação	0	68 595	0	0	70 316
	Fundo Social Europeu	6 458 085	12 904 711	313 445	0	65 822 992
	Outros	43 487	94 011	18 718	0	197 102
	Saldos de Fundos Europeu	441 574	0	0	0	1 901 076
	TOTAL 2. Financ. Comunitário	12 323 719	17 198 842	633 205	0	80 110 532
	3. Financ. Regional					
	Receitas Gerais	19 686 171	22 707 219	2 966 859	1 292 075	201 426 401
	Auto-financiamento	82 438	134 687	4 116	0	1 411 904
	TOTAL 3. Financ. Regional	19 768 609	22 841 906	2 970 975	1 292 075	202 838 305
	TOTAL PROGRAMA	36 820 555	59 894 460	17 249 057	28 921 952	362 353 417
047	APERFEIÇOAMENTO E MODERNIZAÇÃO DO SISTEMA ADMINISTRATIVO					
	1. Financ. Nacional					
	Receitas Gerais	0	409 989	0	0	2 073 544
	TOTAL 1. Financ. Nacional	0	409 989	0	0	2 073 544
	2. Financ. Comunitário					

Fonte: VP/DROT

Mapa I - Resumo por Programas / Fonte de Financiamento

PROGRAMA	FONTE FINANCIAMENTO	2019 Pagamentos	2020	2021	Anos Seguintes	TOTAL
047	APERFEIÇOAMENTO E MODERNIZAÇÃO DO SISTEMA ADMINISTRATIVO					
	Feder	558 749	223 451	0	0	11 645 160
	Feder Cooperação	33 415	0	0	0	57 270
	Fundo Social Europeu	20 347	21 250	21 250	21 250	354 599
	SalDOS de Fundos Europeu	0	0	0	0	8 082
	Outros	0	223 925	0	0	223 925
	TOTAL 2. Financ. Comunitário	612 511	468 626	21 250	21 250	12 289 036
	3. Financ. Regional					
	Receitas Gerais	3 534 243	2 395 896	434 925	3 750	12 964 895
	Auto-financiamento	28 256	0	0	0	68 087
	TOTAL 3. Financ. Regional	3 562 499	2 395 896	434 925	3 750	13 032 982
	TOTAL PROGRAMA	4 175 009	3 274 511	456 175	25 000	27 395 562
048	PROMOÇÃO DA INCLUSÃO SOCIAL E COMBATE A POBREZA					
	1. Financ. Nacional					
	Receitas Gerais	331 142	0	0	0	4 172 013
	Outros	0	0	0	0	0
	TOTAL 1. Financ. Nacional	331 142	0	0	0	4 172 013
	2. Financ. Comunitário					
	Feder	0	0	0	0	4 697 594
	Fundo Social Europeu	4 661 333	5 728 746	0	0	68 560 023
	Outros	1 366	0	0	0	8 637
	TOTAL 2. Financ. Comunitário	4 662 699	5 728 746	0	0	73 266 254
	3. Financ. Regional					
	Receitas Gerais	11 545 954	18 453 200	480 000	0	73 551 325
	Auto-financiamento	240 776	180 486	0	0	2 175 699
	TOTAL 3. Financ. Regional	11 786 730	18 633 686	480 000	0	75 727 024

Mapa I - Resumo por Programas / Fonte de Financiamento

PROGRAMA	FONTE FINANCIAMENTO	2019 Pagamentos	2020	2021	Anos Seguintes	TOTAL
048	PROMOÇÃO DA INCLUSÃO SOCIAL E COMBATE A POBREZA					
	TOTAL PROGRAMA	16 780 571	24 362 432	480 000	0	153 165 291
049	HABITAÇÃO E REALOJAMENTO					
	1. Financ. Nacional					
	Receitas Gerais	2 191 929	1 908 148	0	0	10 039 692
	Receitas Próprias	0	0	0	0	0
	Outros	913 819	0	0	0	1 149 214
	TOTAL 1. Financ. Nacional	3 105 748	1 908 148	0	0	11 188 906
	2. Financ. Comunitário					
	Feder	953 849	1 610 918	0	0	2 893 148
	Outros	0	0	0	0	679 161
	Saldos de Fundos Europeu	93 905	0	0	0	122 369
	TOTAL 2. Financ. Comunitário	1 047 754	1 610 918	0	0	3 694 677
	3. Financ. Regional					
	Receitas Gerais	15 596 537	12 600 000	0	0	75 404 700
	Auto-financiamento	320 507	0	0	0	2 022 521
	TOTAL 3. Financ. Regional	15 917 044	12 600 000	0	0	77 427 221
	TOTAL PROGRAMA	20 070 546	16 119 066	0	0	92 310 804
050	SAUDE					
	1. Financ. Nacional					
	Receitas Gerais	11 273 525	5 758 528	1 790 949	905 000	39 480 287
	Outros	0	37 840 292	31 541 647	107 936 952	177 318 891
	TOTAL 1. Financ. Nacional	11 273 525	43 598 820	33 332 596	108 841 952	216 799 178
	2. Financ. Comunitário					
	Feder	226 566	0	0	0	226 566

Fonte: VP/DROT

Mapa I - Resumo por Programas / Fonte de Financiamento

PROGRAMA	FONTE FINANCIAMENTO	2019 Pagamentos	2020	2021	Anos Seguintes	TOTAL
050	SAUDE					
	Feder Cooperação	0	0	0	0	0
	Fundo Social Europeu	58 789	127 496	127 496	0	362 079
	Saldos de Fundos Europeu	0	0	0	0	0
	TOTAL 2. Financ. Comunitário	285 355	127 496	127 496	0	588 645
	3. Financ. Regional					
	Receitas Gerais	226 980	48 354 049	70 849 228	237 772 181	358 534 165
	Auto-financiamento	0	0	0	0	2 193 309
	TOTAL 3. Financ. Regional	226 980	48 354 049	70 849 228	237 772 181	360 727 475
	TOTAL PROGRAMA	11 785 859	92 080 365	104 309 320	346 614 133	578 115 297
051	ATIVIDADES TRADICIONAIS					
	1. Financ. Nacional					
	Receitas Gerais	5 736 177	4 797 500	4 052 500	9 372 794	30 880 992
	TOTAL 1. Financ. Nacional	5 736 177	4 797 500	4 052 500	9 372 794	30 880 992
	2. Financ. Comunitário					
	Feder	0	719 950	0	0	1 251 083
	Feder Cooperação	149 920	0	0	0	197 215
	Feoga Orientação/ FEADER	3 045 473	5 772 477	29 219	44 026	9 528 950
	Feoga Garantia / Feaga	0	10 000	0	0	32 575
	Fundo Europeu das Pescas	2 388 710	1 730 495	294 245	106 745	5 775 444
	Outros	38 883	0	0	0	155 203
	Saldos de Fundos Europeu	81 978	0	0	0	192 946
	Outros	2 769	0	0	0	14 848
	TOTAL 2. Financ. Comunitário	5 707 733	8 232 922	323 464	150 771	17 148 264
	3. Financ. Regional					
	Receitas Gerais	11 813 036	14 396 638	8 696 862	5 047 042	67 982 377

Fonte: VP/DROT

Mapa I - Resumo por Programas / Fonte de Financiamento

PROGRAMA	FONTE FINANCIAMENTO	2019 Pagamentos	2020	2021	Anos Seguintes	TOTAL
051	ATIVIDADES TRADICIONAIS					
	Auto-financiamento	103 967	64 360	67 580	482 690	1 473 182
	TOTAL 3. Financ. Regional	11 917 004	14 460 998	8 764 442	5 529 732	69 455 559
	TOTAL PROGRAMA	23 360 913	27 491 420	13 140 406	15 053 297	117 484 815
052	ORDENAMENTO URBANO E TERRITORIAL					
	1. Financ. Nacional					
	Receitas Gerais	6 708 455	10 184 214	6 916 000	230 000	26 276 896
	Outros	70 000	70 000	0	0	187 699
	TOTAL 1. Financ. Nacional	6 778 455	10 254 214	6 916 000	230 000	26 464 595
	2. Financ. Comunitário					
	Feder	3 429 326	6 719 000	0	0	14 109 663
	Feder Cooperação	33 210	127 709	74 715	13 227	275 331
	Fundo de Coesão	21 281 861	49 236 000	0	0	112 769 749
	Fundo Europeu das Pescas	93 001	121 275	0	0	214 276
	Outros	145 570	0	0	0	2 487 908
	Saldos de Fundos Europeu	0	0	0	0	50 197
	Outros	159 258	0	0	0	281 767
	TOTAL 2. Financ. Comunitário	25 142 225	56 203 984	74 715	13 227	130 188 890
	3. Financ. Regional					
	Receitas Gerais	2 914 667	3 443 419	2 067 420	399 834	16 324 618
	Auto-financiamento	2 952 254	164 944	0	0	5 545 879
	TOTAL 3. Financ. Regional	5 866 921	3 608 363	2 067 420	399 834	21 870 497
	TOTAL PROGRAMA	37 787 602	70 066 561	9 058 135	643 061	178 523 983
053	PROMOVER A ADAPTAÇÃO AS ALTERAÇÕES CLIMATICAS E A PREVENÇÃO E GESTAO DE RISCOS					
	1. Financ. Nacional					

Fonte: VP/DROT

Mapa I - Resumo por Programas / Fonte de Financiamento

PROGRAMA	FONTE FINANCIAMENTO	2019 Pagamentos	2020	2021	Anos Seguintes	TOTAL
053	PROMOVER A ADAPTAÇÃO AS ALTERAÇÕES CLIMATICAS E A PREVENÇÃO E GESTAO DE RISCOS					
	Receitas Gerais	629 673	3 298 212	512 847	500 000	5 859 753
	TOTAL 1. Financ. Nacional	629 673	3 298 212	512 847	500 000	5 859 753
	2. Financ. Comunitário					
	Feder	0	0	0	0	0
	Feder Cooperação	0	0	0	0	6 303
	Fundo de Coesão	15 707 123	34 263 718	8 902 883	0	66 325 705
	Fundo Social Europeu	184 940	195 908	139 407	0	520 255
	Feoga Orientação/ FEADER	0	0	0	0	0
	TOTAL 2. Financ. Comunitário	15 892 062	34 459 626	9 042 290	0	66 852 262
	3. Financ. Regional					
	Receitas Gerais	8 315 767	16 656 357	5 417 810	2 305 000	37 218 074
	Auto-financiamento	31 739	34 302	24 603	0	640 317
	TOTAL 3. Financ. Regional	8 347 506	16 690 659	5 442 413	2 305 000	37 858 391
	TOTAL PROGRAMA	24 869 242	54 448 497	14 997 550	2 805 000	110 570 406
054	INFRAESTRUTURAS AMBIENTAIS					
	1. Financ. Nacional					
	Receitas Gerais	72 935	93 804	35 100	0	3 363 163
	TOTAL 1. Financ. Nacional	72 935	93 804	35 100	0	3 363 163
	2. Financ. Comunitário					
	Feder	0	0	0	0	102 851
	Feder Cooperação	0	83 857	32 391	6 519	122 767
	Fundo de Coesão	12 428	294 950	232 900	0	585 533
	Feoga Orientação/ FEADER	0	0	0	0	0
	TOTAL 2. Financ. Comunitário	12 428	378 807	265 291	6 519	811 151
	3. Financ. Regional					

Fonte: VP/DROT

Mapa I - Resumo por Programas / Fonte de Financiamento

PROGRAMA	FONTE FINANCIAMENTO	2019 Pagamentos	2020	2021	Anos Seguintes	TOTAL
054	INFRAESTRUTURAS AMBIENTAIS					
	Receitas Gerais	1 278 922	20 803	11 716	1 151	2 117 063
	TOTAL 3. Financ. Regional	1 278 922	20 803	11 716	1 151	2 117 063
	TOTAL PROGRAMA	1 364 285	493 414	312 107	7 670	6 291 377
055	ASSISTENCIA TECNICA					
	2. Financ. Comunitário					
	Feder	782 309	1 654 450	683	0	3 866 627
	Feder Cooperação	20 505	84 602	0	0	137 073
	Fundo de Coesão	86 337	261 996	0	0	518 288
	Fundo Social Europeu	0	0	0	0	0
	Feoga Orientação/ FEADER	292 400	0	0	0	777 089
	Fundo Europeu das Pescas	5 651	47 415	47 415	47 415	155 103
	Saldos de Fundos Europeu	39 368	0	0	0	42 419
	TOTAL 2. Financ. Comunitário	1 226 570	2 048 463	48 098	47 415	5 496 599
	3. Financ. Regional					
	Receitas Gerais	212 528	359 546	15 925	15 804	996 155
	Auto-financiamento	11 656	628	0	0	478 450
	TOTAL 3. Financ. Regional	224 184	360 174	15 925	15 804	1 474 605
	TOTAL PROGRAMA	1 450 754	2 408 637	64 023	63 219	6 971 204
	TOTAL GERAL	437 742 424	652 312 332	297 112 622	859 091 032	4 136 139 435
	TOTAL CONSOLIDADO	428 434 965	635 182 594	297 112 622	859 091 032	4 084 848 991

**MAPA II - INVESTIMENTO POR DEPARTAMENTO
E PROGRAMA**



Mapa II - Investimento por Departamento e Programa

Departamento/Programa	PROGRAMAÇÃO FINANCEIRA PLURIANUAL				
	2019 Pagamentos	2020	2021	Anos Seguintes	TOTAL
PRESIDÊNCIA DO GOVERNO REGIONAL					
044 - ENERGIA					
1. Financ. Nacional					
Receitas Gerais	0	160 000	100 000	100 000	420 915
Total 1. Financ. Nacional	0	160 000	100 000	100 000	420 915
TOTAL DO PROGRAMA	0	160 000	100 000	100 000	420 915
048 - PROMOÇÃO DA INCLUSÃO SOCIAL E COMBATE A POBREZA					
1. Financ. Nacional					
Receitas Gerais	136 320	0	0	0	158 599
Total 1. Financ. Nacional	136 320	0	0	0	158 599
TOTAL DO PROGRAMA	136 320	0	0	0	158 599
051 - ATIVIDADES TRADICIONAIS					
1. Financ. Nacional					
Receitas Gerais	0	245 000	0	0	245 000
Total 1. Financ. Nacional	0	245 000	0	0	245 000
TOTAL DO PROGRAMA	0	245 000	0	0	245 000
052 - ORDENAMENTO URBANO E TERRITORIAL					
1. Financ. Nacional					
Receitas Gerais	173 914	19 500	0	0	232 702
Total 1. Financ. Nacional	173 914	19 500	0	0	232 702
TOTAL DO PROGRAMA	173 914	19 500	0	0	232 702

Mapa II - Investimento por Departamento e Programa

Departamento/Programa	PROGRAMAÇÃO FINANCEIRA PLURIANUAL				
	2019 Pagamentos	2020	2021	Anos Seguintes	TOTAL
PRESIDÊNCIA DO GOVERNO REGIONAL					
054 - INFRAESTRUTURAS AMBIENTAIS					
1. Financ. Nacional					
Receitas Gerais	0	0	0	0	0
Total 1. Financ. Nacional	0	0	0	0	0
2. Financ. Comunitário					
Feder	0	0	0	0	0
Feoga Orientação/ FEADER	0	0	0	0	0
Total 2. Financ. Comunitário	0	0	0	0	0
3. Financ. Regional					
Receitas Gerais	0	0	0	0	0
Total 3. Financ. Regional	0	0	0	0	0
TOTAL DO PROGRAMA	0	0	0	0	0
TOTAL DO DEPARTAMENTO	310 234	424 500	100 000	100 000	1 057 216

Mapa II - Investimento por Departamento e Programa

Departamento/Programa	PROGRAMAÇÃO FINANCEIRA PLURIANUAL				
	2019 Pagamentos	2020	2021	Anos Seguintes	TOTAL
VICE-PRESIDÊNCIA DO GOVERNO REGIONAL					
041 - REFORÇO DA INVESTIGAÇÃO, DESENVOLVIMENTO TECNOLÓGICO E INOVAÇÃO					
2. Financ. Comunitário					
Feder	1 887 839	4 411 500	161 500	0	8 191 945
Total 2. Financ. Comunitário	1 887 839	4 411 500	161 500	0	8 191 945
3. Financ. Regional					
Receitas Gerais	387 334	788 500	38 500	0	1 543 046
Total 3. Financ. Regional	387 334	788 500	38 500	0	1 543 046
TOTAL DO PROGRAMA	2 275 173	5 200 000	200 000	0	9 734 991
042 - DESENVOLVIMENTO EMPRESARIAL					
1. Financ. Nacional					
Receitas Próprias	0	0	0	0	0
Outros	0	1 000 000	0	0	6 163 473
Total 1. Financ. Nacional	0	1 000 000	0	0	6 163 473
2. Financ. Comunitário					
Feder	23 439 315	31 187 125	875 000	0	111 191 730
Outros	225 538	1 870 000	150 000	200 000	2 797 194
Total 2. Financ. Comunitário	23 664 853	33 057 125	1 025 000	200 000	113 988 924
3. Financ. Regional					
Receitas Gerais	4 995 466	7 981 534	150 000	0	26 093 344
Auto-financiamento	168 508	200 000	0	0	4 818 778
Total 3. Financ. Regional	5 163 973	8 181 534	150 000	0	30 912 122
TOTAL DO PROGRAMA	28 828 826	42 238 659	1 175 000	200 000	151 064 519

Fonte: VP/DROT

Mapa II - Investimento por Departamento e Programa

Departamento/Programa	PROGRAMAÇÃO FINANCEIRA PLURIANUAL				
	2019 Pagamentos	2020	2021	Anos Seguintes	TOTAL
VICE-PRESIDÊNCIA DO GOVERNO REGIONAL					
044 - ENERGIA					
2. Financ. Comunitário					
Feder	20 180	765 000	0	0	788 174
Total 2. Financ. Comunitário	20 180	765 000	0	0	788 174
3. Financ. Regional					
Receitas Gerais	9 853	135 000	0	0	268 821
Total 3. Financ. Regional	9 853	135 000	0	0	268 821
TOTAL DO PROGRAMA	30 033	900 000	0	0	1 056 995
045 - PROMOÇÃO DOS TRANSPORTES SUSTENTAVEIS					
1. Financ. Nacional					
Receitas Gerais	3 504 323	0	0	0	10 708 041
Total 1. Financ. Nacional	3 504 323	0	0	0	10 708 041
2. Financ. Comunitário					
Feder	58 871	339 500	0	0	487 390
Fundo de Coesão	0	0	0	0	0
Total 2. Financ. Comunitário	58 871	339 500	0	0	487 390
3. Financ. Regional					
Receitas Gerais	22 233 054	11 280 000	3 050 000	9 150 000	133 382 371
Total 3. Financ. Regional	22 233 054	11 280 000	3 050 000	9 150 000	133 382 371
TOTAL DO PROGRAMA	25 796 247	11 619 500	3 050 000	9 150 000	144 577 803

Mapa II - Investimento por Departamento e Programa

Departamento/Programa	PROGRAMAÇÃO FINANCEIRA PLURIANUAL				
	2019 Pagamentos	2020	2021	Anos Seguintes	TOTAL
VICE-PRESIDÊNCIA DO GOVERNO REGIONAL					
047 - APERFEIÇOAMENTO E MODERNIZAÇÃO DO SISTEMA ADMINISTRATIVO					
1. Financ. Nacional					
Receitas Gerais	0	409 989	0	0	2 073 544
Total 1. Financ. Nacional	0	409 989	0	0	2 073 544
2. Financ. Comunitário					
Feder	444 910	223 451	0	0	10 781 335
Fundo Social Europeu	20 347	0	0	0	290 849
Saldos de Fundos Europeus	0	0	0	0	8 082
Outros	0	223 925	0	0	223 925
Total 2. Financ. Comunitário	465 257	447 376	0	0	11 304 192
3. Financ. Regional					
Receitas Gerais	3 354 000	1 899 588	0	0	10 983 712
Auto-financiamento	28 256	0	0	0	68 087
Total 3. Financ. Regional	3 382 257	1 899 588	0	0	11 051 799
TOTAL DO PROGRAMA	3 847 513	2 756 953	0	0	24 429 535
050 - SAUDE					
1. Financ. Nacional					
Receitas Gerais	4 304 203	0	0	0	11 361 902
Total 1. Financ. Nacional	4 304 203	0	0	0	11 361 902
TOTAL DO PROGRAMA	4 304 203	0	0	0	11 361 902

Mapa II - Investimento por Departamento e Programa

Departamento/Programa	PROGRAMAÇÃO FINANCEIRA PLURIANUAL				
	2019 Pagamentos	2020	2021	Anos Seguintes	TOTAL
VICE-PRESIDÊNCIA DO GOVERNO REGIONAL					
052 - ORDENAMENTO URBANO E TERRITORIAL					
1. Financ. Nacional					
Receitas Gerais	5 146 088	4 493 552	3 359 000	0	13 536 427
Total 1. Financ. Nacional	5 146 088	4 493 552	3 359 000	0	13 536 427
2. Financ. Comunitário					
Feder	3 429 326	6 719 000	0	0	13 759 186
Fundo de Coesão	21 171 189	49 236 000	0	0	112 611 645
Outros	145 570	0	0	0	2 538 105
Total 2. Financ. Comunitário	24 746 084	55 955 000	0	0	128 908 936
3. Financ. Regional					
Receitas Gerais	2 092 051	2 800 000	1 075 000	0	11 895 039
Auto-financiamento	402 555	0	0	0	565 107
Total 3. Financ. Regional	2 494 606	2 800 000	1 075 000	0	12 460 146
TOTAL DO PROGRAMA	32 386 779	63 248 552	4 434 000	0	154 905 508

Mapa II - Investimento por Departamento e Programa

Departamento/Programa	PROGRAMAÇÃO FINANCEIRA PLURIANUAL				
	2019 Pagamentos	2020	2021	Anos Seguintes	TOTAL
VICE-PRESIDÊNCIA DO GOVERNO REGIONAL					
055 - ASSISTENCIA TECNICA					
2. Financ. Comunitário					
Feder	755 131	1 661 136	0	0	3 793 102
Fundo de Coesão	86 337	261 996	0	0	518 288
Saldos de Fundos Europeus	35 070	0	0	0	35 070
Total 2. Financ. Comunitário	876 538	1 923 132	0	0	4 346 460
3. Financ. Regional					
Receitas Gerais	150 056	329 844	0	0	750 488
Auto-financiamento	10 927	0	0	0	158 292
Total 3. Financ. Regional	160 983	329 844	0	0	908 780
TOTAL DO PROGRAMA	1 037 521	2 252 976	0	0	5 255 241
TOTAL DO DEPARTAMENTO	98 506 296	128 216 640	8 859 000	9 350 000	502 386 493

Mapa II - Investimento por Departamento e Programa

Departamento/Programa	PROGRAMAÇÃO FINANCEIRA PLURIANUAL				
	2019 Pagamentos	2020	2021	Anos Seguintes	TOTAL
SECRETARIA REGIONAL DE EDUCAÇÃO					
041 - REFORÇO DA INVESTIGAÇÃO, DESENVOLVIMENTO TECNOLÓGICO E INOVAÇÃO					
1. Financ. Nacional					
Outros	124 130	60 338	57 277	52 741	561 246
Total 1. Financ. Nacional	124 130	60 338	57 277	52 741	561 246
2. Financ. Comunitário					
Feder	897 799	744 565	112 856	60 270	3 836 576
Fundo Social Europeu	703 405	341 916	324 574	298 860	3 180 396
Outros	793 728	367 686	50 000	0	1 621 078
Total 2. Financ. Comunitário	2 394 932	1 454 167	487 430	359 130	8 638 050
3. Financ. Regional					
Receitas Gerais	490 634	747 348	3 000	0	2 396 596
Auto-financiamento	281 657	243 105	30 604	10 636	1 119 129
Total 3. Financ. Regional	772 291	990 453	33 604	10 636	3 515 726
TOTAL DO PROGRAMA	3 291 354	2 504 958	578 311	422 507	12 715 022
042 - DESENVOLVIMENTO EMPRESARIAL					
3. Financ. Regional					
Receitas Gerais	0	0	0	0	0
Total 3. Financ. Regional	0	0	0	0	0
TOTAL DO PROGRAMA	0	0	0	0	0

Mapa II - Investimento por Departamento e Programa

Departamento/Programa	PROGRAMAÇÃO FINANCEIRA PLURIANUAL				
	2019 Pagamentos	2020	2021	Anos Seguintes	TOTAL
SECRETARIA REGIONAL DE EDUCAÇÃO					
043 - TURISMO, CULTURA E PATRIMONIO					
3. Financ. Regional					
Receitas Gerais	60 000	60 000	60 000	120 000	360 000
Total 3. Financ. Regional	60 000	60 000	60 000	120 000	360 000
TOTAL DO PROGRAMA	60 000	60 000	60 000	120 000	360 000
046 - ENSINO, COMPETENCIAS E APRENDIZAGEM AO LONGO DA VIDA					
1. Financ. Nacional					
Receitas Gerais	748 703	10 179 377	10 129 877	24 129 877	49 973 275
Outros	995 982	2 036 122	0	0	8 878 650
Total 1. Financ. Nacional	1 744 685	12 215 499	10 129 877	24 129 877	58 851 926
2. Financ. Comunitário					
Feder	105 577	349 095	0	0	567 871
Fundo Social Europeu	6 458 085	12 904 711	313 445	0	65 822 992
Outros	485 061	94 011	18 718	0	2 098 178
Total 2. Financ. Comunitário	7 048 723	13 347 817	332 163	0	68 489 041
3. Financ. Regional					
Receitas Gerais	19 658 055	22 551 406	2 928 734	1 292 075	201 204 347
Auto-financiamento	82 438	134 687	4 116	0	1 411 904
Total 3. Financ. Regional	19 740 493	22 686 093	2 932 850	1 292 075	202 616 251
TOTAL DO PROGRAMA	28 533 902	48 249 409	13 394 890	25 421 952	329 957 217

Mapa II - Investimento por Departamento e Programa

Departamento/Programa	PROGRAMAÇÃO FINANCEIRA PLURIANUAL				
	2019 Pagamentos	2020	2021	Anos Seguintes	TOTAL
SECRETARIA REGIONAL DE EDUCAÇÃO					
047 - APERFEIÇOAMENTO E MODERNIZAÇÃO DO SISTEMA ADMINISTRATIVO					
2. Financ. Comunitário					
Feder	0	0	0	0	255 646
Total 2. Financ. Comunitário	0	0	0	0	255 646
3. Financ. Regional					
Receitas Gerais	0	39 900	0	0	342 090
Total 3. Financ. Regional	0	39 900	0	0	342 090
TOTAL DO PROGRAMA	0	39 900	0	0	597 737
048 - PROMOÇÃO DA INCLUSÃO SOCIAL E COMBATE A POBREZA					
2. Financ. Comunitário					
Fundo Social Europeu	50 944	28 746	0	0	321 456
Total 2. Financ. Comunitário	50 944	28 746	0	0	321 456
3. Financ. Regional					
Receitas Gerais	100 781	82 173	0	0	490 348
Total 3. Financ. Regional	100 781	82 173	0	0	490 348
TOTAL DO PROGRAMA	151 725	110 919	0	0	811 805
051 - ATIVIDADES TRADICIONAIS					
3. Financ. Regional					
Receitas Gerais	2 881	0	0	0	3 918
Total 3. Financ. Regional	2 881	0	0	0	3 918
TOTAL DO PROGRAMA	2 881	0	0	0	3 918

Mapa II - Investimento por Departamento e Programa

Departamento/Programa	PROGRAMAÇÃO FINANCEIRA PLURIANUAL				
	2019 Pagamentos	2020	2021	Anos Seguintes	TOTAL
SECRETARIA REGIONAL DE EDUCAÇÃO					
055 - ASSISTENCIA TECNICA					
2. Financ. Comunitário					
Feder	47 683	77 916	683	0	210 598
Fundo Social Europeu	0	0	0	0	0
Saldos de Fundos Europeus	4 297	0	0	0	7 348
Total 2. Financ. Comunitário	51 981	77 916	683	0	217 946
3. Financ. Regional					
Receitas Gerais	9 174	13 898	121	0	38 069
Auto-financiamento	729	628	0	0	26 365
Total 3. Financ. Regional	9 904	14 526	121	0	64 435
TOTAL DO PROGRAMA	61 884	92 442	804	0	282 381
TOTAL DO DEPARTAMENTO	32 101 746	51 057 628	14 034 005	25 964 459	344 728 078

Mapa II - Investimento por Departamento e Programa

Departamento/Programa	PROGRAMAÇÃO FINANCEIRA PLURIANUAL				
	2019 Pagamentos	2020	2021	Anos Seguintes	TOTAL
SECRETARIA REGIONAL DA SAÚDE					
044 - ENERGIA					
2. Financ. Comunitário					
Feder	0	0	0	0	0
Total 2. Financ. Comunitário	0	0	0	0	0
3. Financ. Regional					
Auto-financiamento	0	0	0	0	0
Total 3. Financ. Regional	0	0	0	0	0
TOTAL DO PROGRAMA	0	0	0	0	0
050 - SAUDE					
1. Financ. Nacional					
Receitas Gerais	5 527 568	0	0	0	14 716 312
Outros	0	0	0	0	0
Total 1. Financ. Nacional	5 527 568	0	0	0	14 716 312
2. Financ. Comunitário					
Feder	226 566	0	0	0	226 566
Fundo Social Europeu	58 789	127 496	127 496	0	362 079
Saldos de Fundos Europeus	0	0	0	0	0
Total 2. Financ. Comunitário	285 355	127 496	127 496	0	588 645
3. Financ. Regional					
Receitas Gerais	226 980	1 232 504	682 504	150 000	3 623 715
Auto-financiamento	0	0	0	0	2 193 309
Total 3. Financ. Regional	226 980	1 232 504	682 504	150 000	5 817 025
TOTAL DO PROGRAMA	6 039 902	1 360 000	810 000	150 000	21 121 981

Fonte: VP/DROT

Mapa II - Investimento por Departamento e Programa

Departamento/Programa	PROGRAMAÇÃO FINANCEIRA PLURIANUAL				
	2019 Pagamentos	2020	2021	Anos Seguintes	TOTAL
SECRETARIA REGIONAL DA SAÚDE					
053 - PROMOVER A ADAPTAÇÃO AS ALTERAÇÕES CLIMÁTICAS E A PREVENÇÃO E GESTÃO DE RISCOS					
1. Financ. Nacional					
Receitas Gerais	0	0	0	0	88 776
Total 1. Financ. Nacional	0	0	0	0	88 776
2. Financ. Comunitário					
Feder Cooperação	0	0	0	0	6 303
Fundo de Coesão	1 073 310	0	0	0	1 828 820
Fundo Social Europeu	184 940	195 908	139 407	0	520 255
Total 2. Financ. Comunitário	1 258 250	195 908	139 407	0	2 355 377
3. Financ. Regional					
Receitas Gerais	3 194 857	0	0	0	5 401 426
Auto-financiamento	31 739	34 302	24 603	0	91 757
Total 3. Financ. Regional	3 226 596	34 302	24 603	0	5 493 182
TOTAL DO PROGRAMA	4 484 846	230 210	164 010	0	7 937 335
TOTAL DO DEPARTAMENTO	10 524 748	1 590 210	974 010	150 000	29 059 316

Mapa II - Investimento por Departamento e Programa

Departamento/Programa	PROGRAMAÇÃO FINANCEIRA PLURIANUAL				
	2019 Pagamentos	2020	2021	Anos Seguintes	TOTAL
SECRETARIA REGIONAL DE AGRICULTURA E PESCAS					
042 - DESENVOLVIMENTO EMPRESARIAL					
1. Financ. Nacional					
Receitas Gerais	0	0	0	0	201 155
Total 1. Financ. Nacional	0	0	0	0	201 155
2. Financ. Comunitário					
Feder	595 592	42 500	0	0	3 229 533
Feoga Orientação/ FEADER	0	61 876	68 470	0	130 346
Saldos de Fundos Europeus	69 149	0	0	0	113 175
Total 2. Financ. Comunitário	664 741	104 376	68 470	0	3 473 054
3. Financ. Regional					
Receitas Gerais	1 387 595	543 918	538 144	0	4 668 357
Auto-financiamento	11 598	0	0	0	11 598
Total 3. Financ. Regional	1 399 193	543 918	538 144	0	4 679 955
TOTAL DO PROGRAMA	2 063 934	648 294	606 614	0	8 354 164
043 - TURISMO, CULTURA E PATRIMONIO					
3. Financ. Regional					
Receitas Gerais	0	0	0	0	0
Total 3. Financ. Regional	0	0	0	0	0
TOTAL DO PROGRAMA	0	0	0	0	0

Mapa II - Investimento por Departamento e Programa

Departamento/Programa	PROGRAMAÇÃO FINANCEIRA PLURIANUAL				
	2019 Pagamentos	2020	2021	Anos Seguintes	TOTAL
SECRETARIA REGIONAL DE AGRICULTURA E PESCAS					
047 - APERFEIÇOAMENTO E MODERNIZAÇÃO DO SISTEMA ADMINISTRATIVO					
2. Financ. Comunitário					
Feder	0	0	0	0	114 012
Total 2. Financ. Comunitário	0	0	0	0	114 012
3. Financ. Regional					
Receitas Gerais	16 180	38 320	34 125	0	157 804
Total 3. Financ. Regional	16 180	38 320	34 125	0	157 804
TOTAL DO PROGRAMA	16 180	38 320	34 125	0	271 816
048 - PROMOÇÃO DA INCLUSÃO SOCIAL E COMBATE A POBREZA					
3. Financ. Regional					
Receitas Gerais	360 933	480 000	480 000	0	3 940 641
Total 3. Financ. Regional	360 933	480 000	480 000	0	3 940 641
TOTAL DO PROGRAMA	360 933	480 000	480 000	0	3 940 641

Mapa II - Investimento por Departamento e Programa

Departamento/Programa	PROGRAMAÇÃO FINANCEIRA PLURIANUAL				
	2019 Pagamentos	2020	2021	Anos Seguintes	TOTAL
SECRETARIA REGIONAL DE AGRICULTURA E PESCAS					
051 - ATIVIDADES TRADICIONAIS					
1. Financ. Nacional					
Receitas Gerais	5 634 582	4 492 500	4 052 500	9 372 794	29 336 174
Total 1. Financ. Nacional	5 634 582	4 492 500	4 052 500	9 372 794	29 336 174
2. Financ. Comunitário					
Feder	0	0	0	0	35 989
Feoga Orientação/ FEADER	2 644 464	2 821 142	9 331	0	5 895 753
Feoga Garantia / Feoga	0	10 000	0	0	32 575
Fundo Europeu das Pescas	2 386 194	1 730 495	294 245	106 745	5 397 046
Saldos de Fundos Europeus	4 503	0	0	0	4 503
Outros	2 769	0	0	0	14 848
Total 2. Financ. Comunitário	5 037 930	4 561 637	303 576	106 745	11 380 714
3. Financ. Regional					
Receitas Gerais	8 031 858	8 173 480	6 883 552	3 131 909	45 841 325
Auto-financiamento	12 517	0	0	0	420 428
Total 3. Financ. Regional	8 044 376	8 173 480	6 883 552	3 131 909	46 261 754
TOTAL DO PROGRAMA	18 716 887	17 227 617	11 239 628	12 611 448	86 978 642

Fonte: VP/DROT

Mapa II - Investimento por Departamento e Programa

Departamento/Programa	PROGRAMAÇÃO FINANCEIRA PLURIANUAL				
	2019 Pagamentos	2020	2021	Anos Seguintes	TOTAL
SECRETARIA REGIONAL DE AGRICULTURA E PESCAS					
052 - ORDENAMENTO URBANO E TERRITORIAL					
1. Financ. Nacional					
Receitas Gerais	0	0	0	0	1 921
Total 1. Financ. Nacional	0	0	0	0	1 921
3. Financ. Regional					
Receitas Gerais	341 697	0	0	0	390 943
Total 3. Financ. Regional	341 697	0	0	0	390 943
TOTAL DO PROGRAMA	341 697	0	0	0	392 865
055 - ASSISTENCIA TECNICA					
2. Financ. Comunitário					
Feoga Orientação/ FEADER	292 400	0	0	0	777 089
Fundo Europeu das Pescas	5 651	47 415	47 415	47 415	155 103
Total 2. Financ. Comunitário	298 051	47 415	47 415	47 415	932 192
3. Financ. Regional					
Receitas Gerais	53 298	15 804	15 804	15 804	207 598
Auto-financiamento	0	0	0	0	293 792
Total 3. Financ. Regional	53 298	15 804	15 804	15 804	501 390
TOTAL DO PROGRAMA	351 349	63 219	63 219	63 219	1 433 582
TOTAL DO DEPARTAMENTO	21 850 979	18 457 450	12 423 586	12 674 667	101 371 710

Fonte: VP/DROT

Mapa II - Investimento por Departamento e Programa

Departamento/Programa	PROGRAMAÇÃO FINANCEIRA PLURIANUAL				
	2019 Pagamentos	2020	2021	Anos Seguintes	TOTAL
SECRETARIA REGIONAL DO AMBIENTE E RECURSOS NATURAIS					
043 - TURISMO, CULTURA E PATRIMONIO					
2. Financ. Comunitário					
Feder	0	0	0	0	39 657
Total 2. Financ. Comunitário	0	0	0	0	39 657
3. Financ. Regional					
Receitas Gerais	9 453	0	0	0	70 349
Total 3. Financ. Regional	9 453	0	0	0	70 349
TOTAL DO PROGRAMA	9 453	0	0	0	110 007
047 - APERFEIÇOAMENTO E MODERNIZAÇÃO DO SISTEMA ADMINISTRATIVO					
3. Financ. Regional					
Receitas Gerais	80 933	324 788	307 500	0	923 247
Total 3. Financ. Regional	80 933	324 788	307 500	0	923 247
TOTAL DO PROGRAMA	80 933	324 788	307 500	0	923 247

Mapa II - Investimento por Departamento e Programa

Departamento/Programa	PROGRAMAÇÃO FINANCEIRA PLURIANUAL				
	2019 Pagamentos	2020	2021	Anos Seguintes	TOTAL
SECRETARIA REGIONAL DO AMBIENTE E RECURSOS NATURAIS					
051 - ATIVIDADES TRADICIONAIS					
1. Financ. Nacional					
Receitas Gerais	101 595	60 000	0	0	1 299 818
Total 1. Financ. Nacional	101 595	60 000	0	0	1 299 818
2. Financ. Comunitário					
Feder	149 920	719 950	0	0	1 412 309
Feoga Orientação/ FEADER	401 009	2 951 335	19 888	44 026	3 633 197
Fundo Europeu das Pescas	2 516	0	0	0	378 398
Outros	116 358	0	0	0	343 646
Outros	0	0	0	0	0
Total 2. Financ. Comunitário	669 803	3 671 285	19 888	44 026	5 767 550
3. Financ. Regional					
Receitas Gerais	3 778 297	6 223 158	1 813 310	1 915 133	22 137 134
Auto-financiamento	91 450	64 360	67 580	482 690	1 052 754
Total 3. Financ. Regional	3 869 747	6 287 518	1 880 890	2 397 823	23 189 887
TOTAL DO PROGRAMA	4 641 145	10 018 803	1 900 778	2 441 849	30 257 255

Mapa II - Investimento por Departamento e Programa

Departamento/Programa	PROGRAMAÇÃO FINANCEIRA PLURIANUAL				
	2019 Pagamentos	2020	2021	Anos Seguintes	TOTAL
SECRETARIA REGIONAL DO AMBIENTE E RECURSOS NATURAIS					
052 - ORDENAMENTO URBANO E TERRITORIAL					
1. Financ. Nacional					
Receitas Gerais	185 167	284 162	70 000	0	1 189 659
Outros	70 000	70 000	0	0	187 699
Total 1. Financ. Nacional	255 167	354 162	70 000	0	1 377 358
2. Financ. Comunitário					
Feder	33 210	127 709	74 715	13 227	625 808
Fundo de Coesão	110 673	0	0	0	158 104
Fundo Europeu das Pescas	93 001	121 275	0	0	214 276
Outros	159 258	0	0	0	281 767
Total 2. Financ. Comunitário	396 141	248 984	74 715	13 227	1 279 955
3. Financ. Regional					
Receitas Gerais	348 679	410 419	148 420	2 334	2 311 969
Total 3. Financ. Regional	348 679	410 419	148 420	2 334	2 311 969
TOTAL DO PROGRAMA	999 988	1 013 565	293 135	15 561	4 969 282

Mapa II - Investimento por Departamento e Programa

Departamento/Programa	PROGRAMAÇÃO FINANCEIRA PLURIANUAL				
	2019 Pagamentos	2020	2021	Anos Seguintes	TOTAL
SECRETARIA REGIONAL DO AMBIENTE E RECURSOS NATURAIS					
053 - PROMOVER A ADAPTAÇÃO AS ALTERAÇÕES CLIMATICAS E A PREVENÇÃO E GESTÃO DE RISCOS					
1. Financ. Nacional					
Receitas Gerais	0	0	0	0	0
Total 1. Financ. Nacional	0	0	0	0	0
2. Financ. Comunitário					
Fundo de Coesão	0	173 950	0	0	173 950
Feoga Orientação/ FEADER	0	0	0	0	0
Total 2. Financ. Comunitário	0	173 950	0	0	173 950
3. Financ. Regional					
Receitas Gerais	19 112	16 650	0	0	136 059
Auto-financiamento	0	0	0	0	548 561
Total 3. Financ. Regional	19 112	16 650	0	0	684 619
TOTAL DO PROGRAMA	19 112	190 600	0	0	858 569

Mapa II - Investimento por Departamento e Programa

Departamento/Programa	PROGRAMAÇÃO FINANCEIRA PLURIANUAL				
	2019 Pagamentos	2020	2021	Anos Seguintes	TOTAL
SECRETARIA REGIONAL DO AMBIENTE E RECURSOS NATURAIS					
054 - INFRAESTRUTURAS AMBIENTAIS					
1. Financ. Nacional					
Receitas Gerais	72 935	93 804	35 100	0	3 363 163
Total 1. Financ. Nacional	72 935	93 804	35 100	0	3 363 163
2. Financ. Comunitário					
Feder	0	83 857	32 391	6 519	225 618
Fundo de Coesão	12 428	294 950	232 900	0	585 533
Total 2. Financ. Comunitário	12 428	378 807	265 291	6 519	811 151
3. Financ. Regional					
Receitas Gerais	1 278 922	20 803	11 716	1 151	2 117 063
Total 3. Financ. Regional	1 278 922	20 803	11 716	1 151	2 117 063
TOTAL DO PROGRAMA	1 364 285	493 414	312 107	7 670	6 291 377
TOTAL DO DEPARTAMENTO	7 114 915	12 041 170	2 813 520	2 465 080	43 409 737

Mapa II - Investimento por Departamento e Programa

Departamento/Programa	PROGRAMAÇÃO FINANCEIRA PLURIANUAL				
	2019 Pagamentos	2020	2021	Anos Seguintes	TOTAL
SECRETARIA REGIONAL DA INCLUSÃO E ASSUNTOS SOCIAIS					
047 - APERFEIÇOAMENTO E MODERNIZAÇÃO DO SISTEMA ADMINISTRATIVO					
2. Financ. Comunitário					
Feder	147 254	0	0	0	551 436
Total 2. Financ. Comunitário	147 254	0	0	0	551 436
3. Financ. Regional					
Receitas Gerais	31 586	0	0	0	100 156
Total 3. Financ. Regional	31 586	0	0	0	100 156
TOTAL DO PROGRAMA	178 840	0	0	0	651 593
048 - PROMOÇÃO DA INCLUSÃO SOCIAL E COMBATE A POBREZA					
1. Financ. Nacional					
Outros	0	0	0	0	0
Total 1. Financ. Nacional	0	0	0	0	0
2. Financ. Comunitário					
Fundo Social Europeu	4 610 389	5 700 000	0	0	68 238 567
Outros	1 366	0	0	0	8 637
Total 2. Financ. Comunitário	4 611 755	5 700 000	0	0	68 247 204
3. Financ. Regional					
Receitas Gerais	11 084 240	17 891 027	0	0	69 120 336
Auto-financiamento	240 776	180 486	0	0	2 175 699
Total 3. Financ. Regional	11 325 016	18 071 513	0	0	71 296 035
TOTAL DO PROGRAMA	15 936 771	23 771 513	0	0	139 543 239

Fonte: VP/DROT

Mapa II - Investimento por Departamento e Programa

Departamento/Programa	PROGRAMAÇÃO FINANCEIRA PLURIANUAL				
	2019 Pagamentos	2020	2021	Anos Seguintes	TOTAL
SECRETARIA REGIONAL DA INCLUSÃO E ASSUNTOS SOCIAIS					
049 - HABITAÇÃO E REALOJAMENTO					
1. Financ. Nacional					
Receitas Gerais	2 191 929	1 908 148	0	0	10 039 692
Receitas Próprias	0	0	0	0	0
Outros	913 819	0	0	0	1 149 214
Total 1. Financ. Nacional	3 105 748	1 908 148	0	0	11 188 906
2. Financ. Comunitário					
Feder	953 849	1 610 918	0	0	2 893 148
Outros	93 905	0	0	0	801 529
Total 2. Financ. Comunitário	1 047 754	1 610 918	0	0	3 694 677
3. Financ. Regional					
Receitas Gerais	15 596 537	12 600 000	0	0	75 404 700
Auto-financiamento	320 507	0	0	0	2 022 521
Total 3. Financ. Regional	15 917 044	12 600 000	0	0	77 427 221
TOTAL DO PROGRAMA	20 070 546	16 119 066	0	0	92 310 804
050 - SAUDE					
1. Financ. Nacional					
Receitas Gerais	428 436	0	0	0	428 436
Total 1. Financ. Nacional	428 436	0	0	0	428 436
TOTAL DO PROGRAMA	428 436	0	0	0	428 436
TOTAL DO DEPARTAMENTO	36 614 593	39 890 579	0	0	232 934 072

Mapa II - Investimento por Departamento e Programa

Departamento/Programa	PROGRAMAÇÃO FINANCEIRA PLURIANUAL				
	2019 Pagamentos	2020	2021	Anos Seguintes	TOTAL
SECRETARIA REGIONAL DOS EQUIPAMENTOS E INFRAESTRUTURAS					
041 - REFORÇO DA INVESTIGAÇÃO, DESENVOLVIMENTO TECNOLÓGICO E INOVAÇÃO					
1. Financ. Nacional					
Receitas Gerais	146 207	96 239	0	0	532 019
Total 1. Financ. Nacional	146 207	96 239	0	0	532 019
2. Financ. Comunitário					
Feder	19 704	0	0	0	73 350
Fundo de Coesão	0	0	0	0	0
Fundo Europeu das Pescas	0	0	0	0	0
Total 2. Financ. Comunitário	19 704	0	0	0	73 350
3. Financ. Regional					
Receitas Gerais	15 668	0	0	0	51 628
Total 3. Financ. Regional	15 668	0	0	0	51 628
TOTAL DO PROGRAMA	181 579	96 239	0	0	656 996
043 - TURISMO, CULTURA E PATRIMONIO					
1. Financ. Nacional					
Receitas Gerais	150 119	189 575	150 000	150 000	1 000 986
Total 1. Financ. Nacional	150 119	189 575	150 000	150 000	1 000 986
TOTAL DO PROGRAMA	150 119	189 575	150 000	150 000	1 000 986

Mapa II - Investimento por Departamento e Programa

Departamento/Programa	PROGRAMAÇÃO FINANCEIRA PLURIANUAL				
	2019 Pagamentos	2020	2021	Anos Seguintes	TOTAL
SECRETARIA REGIONAL DOS EQUIPAMENTOS E INFRAESTRUTURAS					
045 - PROMOÇÃO DOS TRANSPORTES SUSTENTAVEIS					
1. Financ. Nacional					
Receitas Gerais	30 392 764	64 898 940	14 803 668	0	202 847 411
Outros	113 019	0	0	0	113 019
Total 1. Financ. Nacional	30 505 782	64 898 940	14 803 668	0	202 960 429
2. Financ. Comunitário					
Feder	0	0	0	0	23 743 075
Fundo de Coesão	10 461 573	42 883 737	6 609 258	780 718	71 144 163
Total 2. Financ. Comunitário	10 461 573	42 883 737	6 609 258	780 718	94 887 238
3. Financ. Regional					
Receitas Gerais	135 226 663	105 597 437	87 266 298	453 760 236	1 746 962 062
Total 3. Financ. Regional	135 226 663	105 597 437	87 266 298	453 760 236	1 746 962 062
TOTAL DO PROGRAMA	176 194 018	213 380 114	108 679 224	454 540 954	2 044 809 730
046 - ENSINO, COMPETENCIAS E APRENDIZAGEM AO LONGO DA VIDA					
1. Financ. Nacional					
Receitas Gerais	2 983 541	7 638 213	3 515 000	3 500 000	20 552 654
Total 1. Financ. Nacional	2 983 541	7 638 213	3 515 000	3 500 000	20 552 654
2. Financ. Comunitário					
Feder	5 274 996	3 851 025	301 042	0	11 621 491
Total 2. Financ. Comunitário	5 274 996	3 851 025	301 042	0	11 621 491
3. Financ. Regional					
Receitas Gerais	28 116	155 813	38 125	0	222 054
Total 3. Financ. Regional	28 116	155 813	38 125	0	222 054
TOTAL DO PROGRAMA	8 286 653	11 645 051	3 854 167	3 500 000	32 396 200

Fonte: VP/DROT

Mapa II - Investimento por Departamento e Programa

Departamento/Programa	PROGRAMAÇÃO FINANCEIRA PLURIANUAL				
	2019 Pagamentos	2020	2021	Anos Seguintes	TOTAL
SECRETARIA REGIONAL DOS EQUIPAMENTOS E INFRAESTRUTURAS					
047 - APERFEIÇOAMENTO E MODERNIZAÇÃO DO SISTEMA ADMINISTRATIVO					
2. Financ. Comunitário					
Fundo Social Europeu	0	21 250	21 250	21 250	63 750
Total 2. Financ. Comunitário	0	21 250	21 250	21 250	63 750
3. Financ. Regional					
Receitas Gerais	0	3 750	3 750	3 750	11 250
Total 3. Financ. Regional	0	3 750	3 750	3 750	11 250
TOTAL DO PROGRAMA	0	25 000	25 000	25 000	75 000
048 - PROMOÇÃO DA INCLUSÃO SOCIAL E COMBATE A POBREZA					
1. Financ. Nacional					
Receitas Gerais	194 822	0	0	0	4 013 414
Total 1. Financ. Nacional	194 822	0	0	0	4 013 414
2. Financ. Comunitário					
Feder	0	0	0	0	4 697 594
Total 2. Financ. Comunitário	0	0	0	0	4 697 594
3. Financ. Regional					
Receitas Gerais	0	0	0	0	0
Total 3. Financ. Regional	0	0	0	0	0
TOTAL DO PROGRAMA	194 822	0	0	0	8 711 008

Mapa II - Investimento por Departamento e Programa

Departamento/Programa	PROGRAMAÇÃO FINANCEIRA PLURIANUAL				
	2019 Pagamentos	2020	2021	Anos Seguintes	TOTAL
SECRETARIA REGIONAL DOS EQUIPAMENTOS E INFRAESTRUTURAS					
050 - SAUDE					
1. Financ. Nacional					
Receitas Gerais	1 013 317	5 758 528	1 790 949	905 000	12 973 638
Outros	0	37 840 292	31 541 647	107 936 952	177 318 891
Total 1. Financ. Nacional	1 013 317	43 598 820	33 332 596	108 841 952	190 292 529
3. Financ. Regional					
Receitas Gerais	0	47 121 545	70 166 724	237 622 181	354 910 450
Total 3. Financ. Regional	0	47 121 545	70 166 724	237 622 181	354 910 450
TOTAL DO PROGRAMA	1 013 317	90 720 365	103 499 320	346 464 133	545 202 979
052 - ORDENAMENTO URBANO E TERRITORIAL					
1. Financ. Nacional					
Receitas Gerais	1 203 286	5 387 000	3 487 000	230 000	11 316 187
Total 1. Financ. Nacional	1 203 286	5 387 000	3 487 000	230 000	11 316 187
2. Financ. Comunitário					
Feder	0	0	0	0	0
Total 2. Financ. Comunitário	0	0	0	0	0
3. Financ. Regional					
Receitas Gerais	131 408	132 500	132 500	397 500	865 403
Auto-financiamento	2 549 699	164 944	0	0	4 980 772
Total 3. Financ. Regional	2 681 107	297 444	132 500	397 500	5 846 175
TOTAL DO PROGRAMA	3 884 393	5 684 444	3 619 500	627 500	17 162 362

Fonte: VP/DROT

Mapa II - Investimento por Departamento e Programa

Departamento/Programa	PROGRAMAÇÃO FINANCEIRA PLURIANUAL				
	2019 Pagamentos	2020	2021	Anos Seguintes	TOTAL
SECRETARIA REGIONAL DOS EQUIPAMENTOS E INFRAESTRUTURAS					
053 - PROMOVER A ADAPTAÇÃO AS ALTERAÇÕES CLIMÁTICAS E A PREVENÇÃO E GESTÃO DE RISCOS					
1. Financ. Nacional					
Receitas Gerais	629 673	3 298 212	512 847	500 000	5 770 977
Total 1. Financ. Nacional	629 673	3 298 212	512 847	500 000	5 770 977
2. Financ. Comunitário					
Feder	0	0	0	0	0
Fundo de Coesão	14 633 813	34 089 768	8 902 883	0	64 322 936
Total 2. Financ. Comunitário	14 633 813	34 089 768	8 902 883	0	64 322 936
3. Financ. Regional					
Receitas Gerais	5 101 799	16 639 707	5 417 810	2 305 000	31 680 590
Total 3. Financ. Regional	5 101 799	16 639 707	5 417 810	2 305 000	31 680 590
TOTAL DO PROGRAMA	20 365 284	54 027 687	14 833 540	2 805 000	101 774 502
TOTAL DO DEPARTAMENTO	210 270 186	375 768 475	234 660 751	808 112 587	2 751 789 762

Mapa II - Investimento por Departamento e Programa

Departamento/Programa	PROGRAMAÇÃO FINANCEIRA PLURIANUAL				
	2019 Pagamentos	2020	2021	Anos Seguintes	TOTAL
SECRETARIA REGIONAL DO TURISMO E CULTURA					
042 - DESENVOLVIMENTO EMPRESARIAL					
2. Financ. Comunitário					
Feder Cooperação	22 461	28 815	28 815	0	101 588
Total 2. Financ. Comunitário	22 461	28 815	28 815	0	101 588
3. Financ. Regional					
Receitas Gerais	3 964	30 085	30 085	0	72 907
Total 3. Financ. Regional	3 964	30 085	30 085	0	72 907
TOTAL DO PROGRAMA	26 424	58 900	58 900	0	174 495
043 - TURISMO, CULTURA E PATRIMONIO					
1. Financ. Nacional					
Receitas Gerais	0	0	0	0	300 421
Total 1. Financ. Nacional	0	0	0	0	300 421
2. Financ. Comunitário					
Feder	1 927 109	1 606 091	320 000	220 000	8 472 257
Outros	1 522	0	0	0	1 522
Total 2. Financ. Comunitário	1 928 631	1 606 091	320 000	220 000	8 473 780
3. Financ. Regional					
Receitas Gerais	18 441 297	23 010 639	22 067 800	54 239	119 146 457
Total 3. Financ. Regional	18 441 297	23 010 639	22 067 800	54 239	119 146 457
TOTAL DO PROGRAMA	20 369 928	24 616 730	22 387 800	274 239	127 920 657

Mapa II - Investimento por Departamento e Programa

Departamento/Programa	PROGRAMAÇÃO FINANCEIRA PLURIANUAL				
	2019 Pagamentos	2020	2021	Anos Seguintes	TOTAL
SECRETARIA REGIONAL DO TURISMO E CULTURA					
047 - APERFEIÇOAMENTO E MODERNIZAÇÃO DO SISTEMA ADMINISTRATIVO					
3. Financ. Regional					
Receitas Gerais	51 543	89 550	89 550	0	446 635
Total 3. Financ. Regional	51 543	89 550	89 550	0	446 635
TOTAL DO PROGRAMA	51 543	89 550	89 550	0	446 635
052 - ORDENAMENTO URBANO E TERRITORIAL					
3. Financ. Regional					
Receitas Gerais	832	100 500	711 500	0	861 264
Total 3. Financ. Regional	832	100 500	711 500	0	861 264
TOTAL DO PROGRAMA	832	100 500	711 500	0	861 264
TOTAL DO DEPARTAMENTO	20 448 728	24 865 680	23 247 750	274 239	129 403 050
TOTAL GERAL	437 742 424	652 312 332	297 112 622	859 091 032	4 136 139 435
TOTAL CONSOLIDADO	437 728 663	652 292 044	297 112 622	859 091 032	4 134 866 711



**MAPA III - RESUMO DO INVESTIMENTO
POR FONTES DE FINANCIAMENTO**



Mapa III - Resumo do Investimento por Fontes de Financiamento

FONTE FINANCIAMENTO	2019 Pagamentos	2020	2021	Anos Seguintes	TOTAL
1. Financ. Nacional					
Receitas Gerais	64 869 492	109 612 739	42 005 941	38 887 671	408 683 216
Receitas Próprias	0	0	0	0	0
Outros	2 216 951	41 006 752	31 598 924	107 989 693	194 372 193
TOTAL 1. Financ. Nacional	67 086 443	150 619 491	73 604 865	146 877 364	603 055 409
2. Financ. Comunitário					
Feder	39 602 384	53 568 880	1 450 481	60 270	208 514 423
Feder Cooperação	834 906	980 273	456 521	239 746	3 418 863
Fundo de Coesão	47 549 322	126 940 401	15 745 041	780 718	251 343 438
Fundo Social Europeu	12 086 898	19 320 027	926 172	320 110	138 800 344
Feoga Orientação/ FEADER	3 337 873	5 834 353	97 689	44 026	10 436 385
Feoga Garantia / Feaga	0	10 000	0	0	32 575
Fundo Europeu das Pescas	2 487 362	1 899 185	341 660	154 160	6 144 823
Outros	1 185 486	2 331 697	218 718	200 000	7 883 198
SalDOS de Fundos Europeu	789 059	0	0	0	2 493 348
Outros	163 549	223 925	0	0	522 063
TOTAL 2. Financ. Comunitário	108 036 839	211 108 741	19 236 282	1 799 030	629 589 460
3. Financ. Regional					
Receitas Gerais	258 385 785	289 561 588	204 144 572	709 921 312	2 881 535 713
Auto-financiamento	4 233 357	1 022 512	126 903	493 326	21 958 854
TOTAL 3. Financ. Regional	262 619 142	290 584 100	204 271 475	710 414 638	2 903 494 566
TOTAL GERAL	437 742 424	652 312 332	297 112 622	859 091 032	4 136 139 435
TOTALCONSOLIDADO	428 434 965	635 182 594	297 112 622	859 091 032	4 084 848 991



**MAPA IV - RESUMO DO INVESTIMENTO
POR DEPARTAMENTO E FONTES DE FINANCIAMENTO**



Mapa IV - Resumo do Investimento por Departamento e Fontes de Financiamento

DEPARTAMENTO	FONTE FINANCIAMENTO	2019 Pagamentos	2020	2021	Anos Seguintes	TOTAL
42	PRESIDÊNCIA DO GOVERNO REGIONAL					
	1. Financ. Nacional					
	Receitas Gerais	310 234	424 500	100 000	100 000	1 057 216
	TOTAL 1. Financ. Nacional	310 234	424 500	100 000	100 000	1 057 216
	2. Financ. Comunitário					
	Feder	0	0	0	0	0
	Feoga Orientação/ FEADER	0	0	0	0	0
	TOTAL 2. Financ. Comunitário	0	0	0	0	0
	3. Financ. Regional					
	Receitas Gerais	0	0	0	0	0
	TOTAL 3. Financ. Regional	0	0	0	0	0
	TOTAL DEPARTAMENTO	310 234	424 500	100 000	100 000	1 057 216
43	VICE-PRESIDÊNCIA DO GOVERNO REGIONAL					
	1. Financ. Nacional					
	Receitas Gerais	12 954 614	4 903 541	3 359 000	0	37 679 914
	Receitas Próprias	0	0	0	0	0
	Outros	0	1 000 000	0	0	6 163 473
	TOTAL 1. Financ. Nacional	12 954 614	5 903 541	3 359 000	0	43 843 387
	2. Financ. Comunitário					
	Feder	29 897 796	44 995 110	1 036 500	0	148 363 742
	Feder Cooperação	137 776	311 602	0	0	629 120
	Fundo de Coesão	21 257 526	49 497 996	0	0	113 129 933
	Fundo Social Europeu	20 347	0	0	0	290 849
	Outros	370 722	1 870 000	150 000	200 000	5 284 716
	Saldos de Fundos Europeu	35 456	0	0	0	93 736
	Outros	0	223 925	0	0	223 925

Fonte: VP/DROT

Mapa IV - Resumo do Investimento por Departamento e Fontes de Financiamento

DEPARTAMENTO	FONTE FINANCIAMENTO	2019 Pagamentos	2020	2021	Anos Seguintes	TOTAL
43	VICE-PRESIDÊNCIA DO GOVERNO REGIONAL					
	TOTAL 2. Financ. Comunitário	51 719 622	96 898 633	1 186 500	200 000	268 016 020
	3. Financ. Regional					
	Receitas Gerais	33 221 814	25 214 466	4 313 500	9 150 000	184 916 822
	Auto-financiamento	610 246	200 000	0	0	5 610 264
	TOTAL 3. Financ. Regional	33 832 060	25 414 466	4 313 500	9 150 000	190 527 086
	TOTAL DEPARTAMENTO	98 506 296	128 216 640	8 859 000	9 350 000	502 386 493
44	SECRETARIA REGIONAL DE EDUCAÇÃO					
	1. Financ. Nacional					
	Receitas Gerais	748 703	10 179 377	10 129 877	24 129 877	49 973 275
	Outros	1 120 113	2 096 460	57 277	52 741	9 439 897
	TOTAL 1. Financ. Nacional	1 868 816	12 275 837	10 187 154	24 182 618	59 413 172
	2. Financ. Comunitário					
	Feder	874 670	1 063 286	112 939	60 270	4 246 746
	Feder Cooperação	176 390	108 290	600	0	623 944
	Fundo Social Europeu	7 212 434	13 275 373	638 019	298 860	69 324 845
	Outros	774 515	461 697	68 718	0	1 755 480
	Saldos de Fundos Europeu	508 571	0	0	0	1 971 124
	TOTAL 2. Financ. Comunitário	9 546 580	14 908 646	820 276	359 130	77 922 139
	3. Financ. Regional					
	Receitas Gerais	20 321 525	23 494 725	2 991 855	1 412 075	204 835 369
	Auto-financiamento	364 825	378 420	34 720	10 636	2 557 398
	TOTAL 3. Financ. Regional	20 686 350	23 873 145	3 026 575	1 422 711	207 392 767
	TOTAL DEPARTAMENTO	32 101 746	51 057 628	14 034 005	25 964 459	344 728 078
45	SECRETARIA REGIONAL DA SAÚDE					

Fonte: VP/DROT

Mapa IV - Resumo do Investimento por Departamento e Fontes de Financiamento

DEPARTAMENTO	FONTE FINANCIAMENTO	2019 Pagamentos	2020	2021	Anos Seguintes	TOTAL
45	SECRETARIA REGIONAL DA SAÚDE					
	1. Financ. Nacional					
	Receitas Gerais	5 527 568	0	0	0	14 805 088
	Outros	0	0	0	0	0
	TOTAL 1. Financ. Nacional	5 527 568	0	0	0	14 805 088
	2. Financ. Comunitário					
	Feder	226 566	0	0	0	226 566
	Feder Cooperação	0	0	0	0	6 303
	Fundo de Coesão	1 073 310	0	0	0	1 828 820
	Fundo Social Europeu	243 728	323 404	266 903	0	882 333
	Saldo de Fundos Europeu	0	0	0	0	0
	TOTAL 2. Financ. Comunitário	1 543 604	323 404	266 903	0	2 944 021
	3. Financ. Regional					
	Receitas Gerais	3 421 836	1 232 504	682 504	150 000	9 025 141
	Auto-financiamento	31 739	34 302	24 603	0	2 285 066
	TOTAL 3. Financ. Regional	3 453 576	1 266 806	707 107	150 000	11 310 207
	TOTAL DEPARTAMENTO	10 524 748	1 590 210	974 010	150 000	29 059 316
46	SECRETARIA REGIONAL DE AGRICULTURA E PESCAS					
	1. Financ. Nacional					
	Receitas Gerais	5 634 582	4 492 500	4 052 500	9 372 794	29 539 251
	TOTAL 1. Financ. Nacional	5 634 582	4 492 500	4 052 500	9 372 794	29 539 251
	2. Financ. Comunitário					
	Feder	503 479	42 500	0	0	3 078 541
	Feder Cooperação	92 113	0	0	0	300 994
	Feoga Orientação/ FEADER	2 936 864	2 883 018	77 801	0	6 803 188
	Feoga Garantia / Feaga	0	10 000	0	0	32 575

Fonte: VP/DROT

Mapa IV - Resumo do Investimento por Departamento e Fontes de Financiamento

DEPARTAMENTO	FONTE FINANCIAMENTO	2019 Pagamentos	2020	2021	Anos Seguintes	TOTAL
46	SECRETARIA REGIONAL DE AGRICULTURA E PESCAS					
	Fundo Europeu das Pescas	2 391 845	1 777 910	341 660	154 160	5 552 149
	Saldo de Fundos Europeu	73 652	0	0	0	117 678
	Outros	2 769	0	0	0	14 848
	TOTAL 2. Financ. Comunitário	6 000 721	4 713 428	419 461	154 160	15 899 972
	3. Financ. Regional					
	Receitas Gerais	10 191 560	9 251 522	7 951 625	3 147 713	55 206 668
	Auto-financiamento	24 115	0	0	0	725 819
	TOTAL 3. Financ. Regional	10 215 676	9 251 522	7 951 625	3 147 713	55 932 487
	TOTAL DEPARTAMENTO	21 850 979	18 457 450	12 423 586	12 674 667	101 371 710
47	SECRETARIA REGIONAL DO AMBIENTE E RECURSOS NATURAIS					
	1. Financ. Nacional					
	Receitas Gerais	359 697	437 966	105 100	0	5 852 639
	Outros	70 000	70 000	0	0	187 699
	TOTAL 1. Financ. Nacional	429 697	507 966	105 100	0	6 040 339
	2. Financ. Comunitário					
	Feder	0	719 950	0	0	1 708 080
	Feder Cooperação	183 130	211 566	107 106	19 746	595 313
	Fundo de Coesão	123 101	468 900	232 900	0	917 587
	Feoga Orientação/ FEADER	401 009	2 951 335	19 888	44 026	3 633 197
	Fundo Europeu das Pescas	95 517	121 275	0	0	592 674
	Outros	38 883	0	0	0	155 203
	Saldo de Fundos Europeu	77 475	0	0	0	188 443
	Outros	159 258	0	0	0	281 767
	TOTAL 2. Financ. Comunitário	1 078 373	4 473 026	359 894	63 772	8 072 263
	3. Financ. Regional					

Fonte: VP/DROT

Mapa IV - Resumo do Investimento por Departamento e Fontes de Financiamento

DEPARTAMENTO	FONTE FINANCIAMENTO	2019 Pagamentos	2020	2021	Anos Seguintes	TOTAL
47	SECRETARIA REGIONAL DO AMBIENTE E RECURSOS NATURAIS					
	Receitas Gerais	5 515 395	6 995 818	2 280 946	1 918 618	27 695 821
	Auto-financiamento	91 450	64 360	67 580	482 690	1 601 314
	TOTAL 3. Financ. Regional	5 606 845	7 060 178	2 348 526	2 401 308	29 297 135
	TOTAL DEPARTAMENTO	7 114 915	12 041 170	2 813 520	2 465 080	43 409 737
48	SECRETARIA REGIONAL DA INCLUSÃO E ASSUNTOS SOCIAIS					
	1. Financ. Nacional					
	Receitas Gerais	2 620 365	1 908 148	0	0	10 468 128
	Receitas Próprias	0	0	0	0	0
	Outros	913 819	0	0	0	1 149 214
	TOTAL 1. Financ. Nacional	3 534 184	1 908 148	0	0	11 617 342
	2. Financ. Comunitário					
	Feder	1 101 103	1 610 918	0	0	3 444 584
	Fundo Social Europeu	4 610 389	5 700 000	0	0	68 238 567
	Outros	1 366	0	0	0	687 798
	Saldos de Fundos Europeu	93 905	0	0	0	122 369
	TOTAL 2. Financ. Comunitário	5 806 763	7 310 918	0	0	72 493 317
	3. Financ. Regional					
	Receitas Gerais	26 712 363	30 491 027	0	0	144 625 193
	Auto-financiamento	561 283	180 486	0	0	4 198 220
	TOTAL 3. Financ. Regional	27 273 646	30 671 513	0	0	148 823 413
	TOTAL DEPARTAMENTO	36 614 593	39 890 579	0	0	232 934 072
49	SECRETARIA REGIONAL DOS EQUIPAMENTOS E INFRAESTRUTURAS					
	1. Financ. Nacional					
	Receitas Gerais	36 713 729	87 266 707	24 259 464	5 285 000	259 007 285
	Outros	113 019	37 840 292	31 541 647	107 936 952	177 431 910

Fonte: VP/DROT

Mapa IV - Resumo do Investimento por Departamento e Fontes de Financiamento

DEPARTAMENTO	FONTE FINANCIAMENTO	2019 Pagamentos	2020	2021	Anos Seguintes	TOTAL
49	SECRETARIA REGIONAL DOS EQUIPAMENTOS E INFRAESTRUTURAS					
	TOTAL 1. Financ. Nacional	36 826 748	125 106 999	55 801 111	113 221 952	436 439 195
	2. Financ. Comunitário					
	Feder	5 274 996	3 851 025	301 042	0	40 062 160
	Feder Cooperação	19 704	0	0	0	73 350
	Fundo de Coesão	25 095 385	76 973 505	15 512 141	780 718	135 467 098
	Fundo Social Europeu	0	21 250	21 250	21 250	63 750
	Fundo Europeu das Pescas	0	0	0	0	0
	TOTAL 2. Financ. Comunitário	30 390 085	80 845 780	15 834 433	801 968	175 666 358
	3. Financ. Regional					
	Receitas Gerais	140 503 655	169 650 752	163 025 207	694 088 667	2 134 703 437
	Auto-financiamento	2 549 699	164 944	0	0	4 980 772
	TOTAL 3. Financ. Regional	143 053 354	169 815 696	163 025 207	694 088 667	2 139 684 209
	TOTAL DEPARTAMENTO	210 270 186	375 768 475	234 660 751	808 112 587	2 751 789 762
50	SECRETARIA REGIONAL DO TURISMO E CULTURA					
	1. Financ. Nacional					
	Receitas Gerais	0	0	0	0	300 421
	TOTAL 1. Financ. Nacional	0	0	0	0	300 421
	2. Financ. Comunitário					
	Feder	1 723 775	1 286 091	0	0	7 384 005
	Feder Cooperação	225 795	348 815	348 815	220 000	1 189 840
	Outros	1 522	0	0	0	1 522
	TOTAL 2. Financ. Comunitário	1 951 092	1 634 906	348 815	220 000	8 575 368
	3. Financ. Regional					
	Receitas Gerais	18 497 636	23 230 774	22 898 935	54 239	120 527 262
	TOTAL 3. Financ. Regional	18 497 636	23 230 774	22 898 935	54 239	120 527 262

Fonte: VP/DROT

Mapa IV - Resumo do Investimento por Departamento e Fontes de Financiamento

DEPARTAMENTO	FONTE FINANCIAMENTO	2019 Pagamentos	2020	2021	Anos Seguintes	TOTAL
50	SECRETARIA REGIONAL DO TURISMO E CULTURA					
	TOTAL DEPARTAMENTO	20 448 728	24 865 680	23 247 750	274 239	129 403 050
TOTAL GERAL		437 742 424	652 312 332	297 112 622	859 091 032	4 136 139 435
TOTAL CONSOLIDADO		428 434 965	635 182 594	297 112 622	859 091 032	4 084 848 991

Fonte: VP/DROT



**MAPA V - INVESTIMENTO POR DEPARTAMENTO,
PROGRAMA E MEDIDAS**



Mapa V - Investimento por Departamento, Programa e Medidas

Unidade: Euros

Janeiro a Conta Da Ram 2019

PROGRAMA	MEDIDA	FONTE FINANCIAMENTO	Anos Anteriores	2019 Pagamentos	2020	2021	Anos Seguintes	TOTAL
041		REFORÇO DA INVESTIGAÇÃO, DESENVOLVIMENTO TECNOLÓGICO E INOVAÇÃO						
	001	FOMENTO DA INOVAÇÃO, DA INVESTIGAÇÃO E DO DESENVOLVIMENTO TECNOLÓGICO						
		1. Financ. Nacional						
		Receitas Gerais	289 573	146 207	96 239	0	0	532 019
		Outros	266 760	124 130	60 338	57 277	52 741	561 246
		TOTAL 1. Financ. Nacional	556 333	270 337	156 577	57 277	52 741	1 093 266
		2. Financ. Comunitário						
		Feder	3 393 332	2 609 248	5 116 370	273 756	60 270	11 452 976
		Feder Cooperação	390 590	196 093	39 695	600	0	626 978
		Fundo de Coesão	0	0	0	0	0	0
		Fundo Social Europeu	1 511 641	703 405	341 916	324 574	298 860	3 180 396
		Fundo Europeu das Pescas	0	0	0	0	0	0
		Outros	409 664	731 028	367 686	50 000	0	1 558 378
		SalDOS de Fundos Europeu	0	62 699	0	0	0	62 699
		TOTAL 2. Financ. Comunitário	5 705 226	4 302 475	5 865 667	648 930	359 130	16 881 428
		3. Financ. Regional						
		Receitas Gerais	1 468 837	893 340	1 535 848	41 500	0	3 939 525
		Auto-financiamento	553 127	281 657	243 105	30 604	10 636	1 119 129
		TOTAL 3. Financ. Regional	2 021 964	1 174 997	1 778 953	72 104	10 636	5 058 654
		TOTAL MEDIDA	8 283 523	5 747 809	7 801 197	778 311	422 507	23 033 347
	002	MELHORIA NO ACESSO ÀS TECNOLOGIAS DA INFORMAÇÃO E DA COMUNICAÇÃO						
		2. Financ. Comunitário						
		Feder	21 917	0	0	0	0	21 917
		TOTAL 2. Financ. Comunitário	21 917	0	0	0	0	21 917
		3. Financ. Regional						

Fonte: VP/DROT

Mapa V - Investimento por Departamento, Programa e Medidas

Unidade: Euros

Janeiro a Conta Da Ram 2019

PROGRAMA	MEDIDA	FONTE FINANCIAMENTO	Anos Anteriores	2019 Pagamentos	2020	2021	Anos Seguintes	TOTAL	
041	REFORÇO DA INVESTIGAÇÃO, DESENVOLVIMENTO TECNOLÓGICO E INOVAÇÃO								
	002	MELHORIA NO ACESSO ÀS TECNOLOGIAS DA INFORMAÇÃO E DA COMUNICAÇÃO							
		Receitas Gerais	51 449	296	0	0	0	51 745	
		TOTAL 3. Financ. Regional	51 449	296	0	0	0	51 745	
		TOTAL MEDIDA	73 366	296	0	0	0	73 662	
		TOTAL PROGRAMA	8 356 889	5 748 106	7 801 197	778 311	422 507	23 107 010	
042	DESENVOLVIMENTO EMPRESARIAL								
	003	REFORÇAR A COMPETITIVIDADE DAS EMPRESAS							
		1. Financ. Nacional							
		Receitas Próprias	0	0	0	0	0	0	
		Outros	5 163 473	0	1 000 000	0	0	6 163 473	
		TOTAL 1. Financ. Nacional	5 163 473	0	1 000 000	0	0	6 163 473	
		2. Financ. Comunitário							
		Feder	54 100 021	21 902 195	30 285 125	850 000	0	107 137 341	
		Outros	351 657	225 152	1 870 000	150 000	200 000	2 796 809	
		Saldos de Fundos Europeu	0	386	0	0	0	386	
		TOTAL 2. Financ. Comunitário	54 451 678	22 127 733	32 155 125	1 000 000	200 000	109 934 535	
		3. Financ. Regional							
		Receitas Gerais	12 568 753	4 474 067	7 831 534	150 000	0	25 024 354	
		Auto-financiamento	4 416 377	168 508	200 000	0	0	4 784 885	
		TOTAL 3. Financ. Regional	16 985 130	4 642 575	8 031 534	150 000	0	29 809 239	
		TOTAL MEDIDA	76 600 281	26 770 308	41 186 659	1 150 000	200 000	145 907 247	
	004	APOIO À INTERNACIONALIZAÇÃO							
		2. Financ. Comunitário							

Fonte: VP/DROT

Mapa V - Investimento por Departamento, Programa e Medidas

Unidade: Euros

Janeiro a Conta Da Ram 2019

PROGRAMA	MEDIDA	FONTE FINANCIAMENTO	Anos Anteriores	2019 Pagamentos	2020	2021	Anos Seguintes	TOTAL
042	DESENVOLVIMENTO EMPRESARIAL							
	004	APOIO À INTERNACIONALIZAÇÃO						
		Feder	1 657 168	1 482 905	850 000	0	0	3 990 074
		TOTAL 2. Financ. Comunitário	1 657 168	1 482 905	850 000	0	0	3 990 074
		3. Financ. Regional						
		Receitas Gerais	517 270	531 161	150 000	0	0	1 198 431
		Auto-financiamento	33 893	11 598	0	0	0	45 491
		TOTAL 3. Financ. Regional	551 164	542 759	150 000	0	0	1 243 923
		TOTAL MEDIDA	2 208 332	2 025 665	1 000 000	0	0	5 233 996
	005	ATIVIDADES EMPRESARIAIS TRADICIONAIS						
		1. Financ. Nacional						
		Receitas Gerais	201 155	0	0	0	0	201 155
		TOTAL 1. Financ. Nacional	201 155	0	0	0	0	201 155
		2. Financ. Comunitário						
		Feder	2 250 476	503 479	42 500	0	0	2 796 455
		Feder Cooperação	18 193	67 009	0	0	0	85 203
		Feoga Orientação/ FEADER	0	0	61 876	68 470	0	130 346
		Saldos de Fundos Europeu	44 026	69 149	0	0	0	113 175
		TOTAL 2. Financ. Comunitário	2 312 695	639 637	104 376	68 470	0	3 125 178
		3. Financ. Regional						
		Receitas Gerais	2 039 507	1 368 909	543 918	538 144	0	4 490 478
		TOTAL 3. Financ. Regional	2 039 507	1 368 909	543 918	538 144	0	4 490 478
		TOTAL MEDIDA	4 553 357	2 008 546	648 294	606 614	0	7 816 811
	006	COOPERAÇÃO TERRITORIAL						
		2. Financ. Comunitário						

Mapa V - Investimento por Departamento, Programa e Medidas

Unidade: Euros

Janeiro a Conta Da Ram 2019

PROGRAMA	MEDIDA	FONTE FINANCIAMENTO	Anos Anteriores	2019 Pagamentos	2020	2021	Anos Seguintes	TOTAL
042	DESENVOLVIMENTO EMPRESARIAL							
	006	COOPERAÇÃO TERRITORIAL						
		Feder	4 240	20 374	25 000	25 000	0	74 614
		Feder Cooperação	273 130	81 404	55 815	28 815	0	439 165
		TOTAL 2. Financ. Comunitário	277 370	101 778	80 815	53 815	0	513 779
		3. Financ. Regional						
		Receitas Gerais	48 287	12 887	30 085	30 085	0	121 344
		TOTAL 3. Financ. Regional	48 287	12 887	30 085	30 085	0	121 344
		TOTAL MEDIDA	325 658	114 666	110 900	83 900	0	635 123
		TOTAL PROGRAMA	83 687 627	30 919 184	42 945 853	1 840 514	200 000	159 593 178
043	TURISMO, CULTURA E PATRIMONIO							
	007	PROTEÇÃO, CONSERVAÇÃO, VALORIZAÇÃO E QUALIFICAÇÃO DO PATRIMÓNIO CULTURAL, MUSEOLÓGICO E RELIGIOSO						
		1. Financ. Nacional						
		Receitas Gerais	647 100	150 119	189 575	150 000	150 000	1 286 794
		TOTAL 1. Financ. Nacional	647 100	150 119	189 575	150 000	150 000	1 286 794
		2. Financ. Comunitário						
		Feder	1 483 089	566 828	866 091	0	0	2 916 008
		Feder Cooperação	9 804	7 038	0	0	0	16 843
		TOTAL 2. Financ. Comunitário	1 492 893	573 866	866 091	0	0	2 932 850
		3. Financ. Regional						
		Receitas Gerais	7 138 496	2 606 279	7 129 372	6 366 533	0	23 240 680
		TOTAL 3. Financ. Regional	7 138 496	2 606 279	7 129 372	6 366 533	0	23 240 680
		TOTAL MEDIDA	9 278 489	3 330 265	8 185 038	6 516 533	150 000	27 460 325
	008	PROMOÇÃO E VALORIZAÇÃO DA ATIVIDADE TURÍSTICA						

Mapa V - Investimento por Departamento, Programa e Medidas

Unidade: Euros

Janeiro a Conta Da Ram 2019

PROGRAMA	MEDIDA	FONTE FINANCIAMENTO	Anos Anteriores	2019 Pagamentos	2020	2021	Anos Seguintes	TOTAL
043	TURISMO, CULTURA E PATRIMONIO							
	008	PROMOÇÃO E VALORIZAÇÃO DA ATIVIDADE TURÍSTICA						
		1. Financ. Nacional						
		Receitas Gerais	14 613	0	0	0	0	14 613
		TOTAL 1. Financ. Nacional	14 613	0	0	0	0	14 613
		2. Financ. Comunitário						
		Feder	2 930 708	1 156 947	420 000	0	0	4 507 655
		Feder Cooperação	15 114	196 296	320 000	320 000	220 000	1 071 409
		Outros	0	1 522	0	0	0	1 522
		TOTAL 2. Financ. Comunitário	2 945 822	1 354 765	740 000	320 000	220 000	5 580 586
		3. Financ. Regional						
		Receitas Gerais	48 494 882	15 838 382	15 876 267	15 696 267	54 239	95 960 037
		TOTAL 3. Financ. Regional	48 494 882	15 838 382	15 876 267	15 696 267	54 239	95 960 037
		TOTAL MEDIDA	51 455 317	17 193 147	16 616 267	16 016 267	274 239	101 555 237
	009	APOIO À CRIAÇÃO, À PRODUÇÃO CULTURAL E À INVESTIGAÇÃO HISTÓRICA						
		3. Financ. Regional						
		Receitas Gerais	60 000	66 089	65 000	65 000	120 000	376 089
		TOTAL 3. Financ. Regional	60 000	66 089	65 000	65 000	120 000	376 089
		TOTAL MEDIDA	60 000	66 089	65 000	65 000	120 000	376 089
		TOTAL PROGRAMA	60 793 806	20 589 500	24 866 305	22 597 800	544 239	129 391 650
044	ENERGIA							
	010	MELHORIA DA EFICIÊNCIA ENERGÉTICA E PROMOÇÃO DE ESTRATÉGIAS DE BAIXA EMISSÃO DE CARBONO						
		1. Financ. Nacional						
		Receitas Gerais	60 915	0	160 000	100 000	100 000	420 915

Mapa V - Investimento por Departamento, Programa e Medidas

Unidade: Euros

Janeiro a Conta Da Ram 2019

PROGRAMA	MEDIDA	FONTE FINANCIAMENTO	Anos Anteriores	2019 Pagamentos	2020	2021	Anos Seguintes	TOTAL
044	ENERGIA							
	010	MELHORIA DA EFICIÊNCIA ENERGÉTICA E PROMOÇÃO DE ESTRATÉGIAS DE BAIXA EMISSÃO DE CARBONO						
		TOTAL 1. Financ. Nacional	60 915	0	160 000	100 000	100 000	420 915
		2. Financ. Comunitário						
		Feder	0	0	765 000	0	0	765 000
		TOTAL 2. Financ. Comunitário	0	0	765 000	0	0	765 000
		3. Financ. Regional						
		Receitas Gerais	0	0	135 000	0	0	135 000
		TOTAL 3. Financ. Regional	0	0	135 000	0	0	135 000
		TOTAL MEDIDA	60 915	0	1 060 000	100 000	100 000	1 320 915
	011	RACIONALIZAÇÃO, VALORIZAÇÃO E APROVISIONAMENTO DE ENERGIA						
		2. Financ. Comunitário						
		Feder	0	0	0	0	0	0
		Feder Cooperação	2 993	20 180	0	0	0	23 174
		TOTAL 2. Financ. Comunitário	2 993	20 180	0	0	0	23 174
		3. Financ. Regional						
		Receitas Gerais	123 968	9 853	0	0	0	133 821
		Auto-financiamento	0	0	0	0	0	0
		TOTAL 3. Financ. Regional	123 968	9 853	0	0	0	133 821
		TOTAL MEDIDA	126 962	30 033	0	0	0	156 995
		TOTAL PROGRAMA	187 876	30 033	1 060 000	100 000	100 000	1 477 909
045	PROMOÇÃO DOS TRANSPORTES SUSTENTAVEIS							
	012	MELHORIA DAS ACESSIBILIDADES INTERNAS E EXTERNAS E REFORÇO DA MOBILIDADE						
		1. Financ. Nacional						

Mapa V - Investimento por Departamento, Programa e Medidas

Unidade: Euros

Janeiro a Conta Da Ram 2019

PROGRAMA	MEDIDA	FONTE FINANCIAMENTO	Anos Anteriores	2019 Pagamentos	2020	2021	Anos Seguintes	TOTAL	
045	PROMOÇÃO DOS TRANSPORTES SUSTENTAVEIS								
	012	MELHORIA DAS ACESSIBILIDADES INTERNAS E EXTERNAS E REFORÇO DA MOBILIDADE							
		Receitas Gerais	89 995 840	28 402 327	50 031 699	13 765 958	0	182 195 824	
		TOTAL 1. Financ. Nacional	89 995 840	28 402 327	50 031 699	13 765 958	0	182 195 824	
		2. Financ. Comunitário							
		Feder	23 772 111	29 036	139 500	0	0	23 940 647	
		Feder Cooperação	59 983	29 835	200 000	0	0	289 818	
		Fundo de Coesão	0	0	0	0	0	0	
		TOTAL 2. Financ. Comunitário	23 832 094	58 871	339 500	0	0	24 230 465	
		3. Financ. Regional							
		Receitas Gerais	1 043 329 077	154 082 883	109 283 807	87 698 546	462 633 651	1 857 027 963	
		TOTAL 3. Financ. Regional	1 043 329 077	154 082 883	109 283 807	87 698 546	462 633 651	1 857 027 963	
		TOTAL MEDIDA	1 157 157 011	182 544 080	159 655 006	101 464 504	462 633 651	2 063 454 252	
	013	MELHORIA DA SEGURANÇA E DA OPERACIONALIDADE DAS INFRAESTRUTURAS E DOS EQUIPAMENTOS							
		1. Financ. Nacional							
		Receitas Gerais	9 959 917	5 494 759	14 867 241	1 037 710	0	31 359 628	
		Outros	0	113 019	0	0	0	113 019	
		TOTAL 1. Financ. Nacional	9 959 917	5 607 778	14 867 241	1 037 710	0	31 472 646	
		2. Financ. Comunitário							
		Fundo de Coesão	10 408 877	10 461 573	42 883 737	6 609 258	780 718	71 144 163	
		TOTAL 2. Financ. Comunitário	10 408 877	10 461 573	42 883 737	6 609 258	780 718	71 144 163	
		3. Financ. Regional							
		Receitas Gerais	9 451 669	3 376 834	7 593 630	2 617 752	276 585	23 316 471	
		TOTAL 3. Financ. Regional	9 451 669	3 376 834	7 593 630	2 617 752	276 585	23 316 471	
		TOTAL MEDIDA	29 820 464	19 446 185	65 344 608	10 264 720	1 057 303	125 933 280	

Mapa V - Investimento por Departamento, Programa e Medidas

Unidade: Euros

Janeiro a Conta Da Ram 2019

PROGRAMA	MEDIDA	FONTE FINANCIAMENTO	Anos Anteriores	2019 Pagamentos	2020	2021	Anos Seguintes	TOTAL
045	PROMOÇÃO DOS TRANSPORTES SUSTENTAVEIS							
	TOTAL PROGRAMA		1 186 977 475	201 990 265	224 999 614	111 729 224	463 690 954	2 189 387 532
046	ENSINO, COMPETENCIAS E APRENDIZAGEM AO LONGO DA VIDA							
	015	INCREMENTO DAS COMPETÊNCIAS E VALORIZAÇÃO DOS RECURSOS HUMANOS NAS ESCOLAS						
		2. Financ. Comunitário						
		Fundo Social Europeu	23 409	0	10 200	5 440	0	39 049
		TOTAL 2. Financ. Comunitário	23 409	0	10 200	5 440	0	39 049
		3. Financ. Regional						
		Receitas Gerais	18 286	10 903	1 800	960	0	31 949
		TOTAL 3. Financ. Regional	18 286	10 903	1 800	960	0	31 949
		TOTAL MEDIDA	41 695	10 903	12 000	6 400	0	70 999
	016	GESTAO EFICIENTE DO SIST. EDUCAT-PROFISSIONAL E DAS INFRA. EDUCATIVAS FORMATIVAS DESPORTIVAS RECREIO						
		1. Financ. Nacional						
		Receitas Gerais	7 701 341	3 732 244	17 817 590	13 644 877	27 629 877	70 525 929
		TOTAL 1. Financ. Nacional	7 701 341	3 732 244	17 817 590	13 644 877	27 629 877	70 525 929
		2. Financ. Comunitário						
		Feder	2 281 311	5 380 573	4 131 525	301 042	0	12 094 451
		TOTAL 2. Financ. Comunitário	2 281 311	5 380 573	4 131 525	301 042	0	12 094 451
		3. Financ. Regional						
		Receitas Gerais	71 047 583	7 153 347	8 890 889	2 581 375	1 289 575	90 962 769
		TOTAL 3. Financ. Regional	71 047 583	7 153 347	8 890 889	2 581 375	1 289 575	90 962 769
		TOTAL MEDIDA	81 030 235	16 266 164	30 840 004	16 527 294	28 919 452	173 583 149
	017	MELHORIA DA IGUALDADE DE ACESSO À APRENDIZAGEM AO LONGO DA VIDA						
		1. Financ. Nacional						

Fonte: VP/DROT

Mapa V - Investimento por Departamento, Programa e Medidas

Unidade: Euros

Janeiro a Conta Da Ram 2019

PROGRAMA	MEDIDA	FONTE FINANCIAMENTO	Anos Anteriores	2019 Pagamentos	2020	2021	Anos Seguintes	TOTAL
046	ENSINO, COMPETENCIAS E APRENDIZAGEM AO LONGO DA VIDA							
	017	MELHORIA DA IGUALDADE DE ACESSO À APRENDIZAGEM AO LONGO DA VIDA						
		Outros	5 846 546	995 982	2 036 122	0	0	8 878 650
		TOTAL 1. Financ. Nacional	5 846 546	995 982	2 036 122	0	0	8 878 650
		2. Financ. Comunitário						
		Feder	24 595	0	0	0	0	24 595
		Feder Cooperação	1 721	0	68 595	0	0	70 316
		Fundo Social Europeu	46 123 342	6 458 085	12 894 511	308 005	0	65 783 943
		Outros	40 886	43 487	94 011	18 718	0	197 102
		Saldos de Fundos Europeu	1 459 502	441 574	0	0	0	1 901 076
		TOTAL 2. Financ. Comunitário	47 650 046	6 943 146	13 057 117	326 723	0	67 977 032
		3. Financ. Regional						
		Receitas Gerais	3 484 258	900 297	1 155 122	56 324	2 500	5 598 501
		Auto-financiamento	1 190 662	82 438	134 687	4 116	0	1 411 904
		TOTAL 3. Financ. Regional	4 674 920	982 736	1 289 809	60 440	2 500	7 010 405
		TOTAL MEDIDA	58 171 512	8 921 864	16 383 048	387 163	2 500	83 866 087
	019	VALORIZAÇÃO DA ACTIVIDADE DESPORTIVA						
		3. Financ. Regional						
		Receitas Gerais	80 223 951	11 621 623	12 659 408	328 200	0	104 833 182
		TOTAL 3. Financ. Regional	80 223 951	11 621 623	12 659 408	328 200	0	104 833 182
		TOTAL MEDIDA	80 223 951	11 621 623	12 659 408	328 200	0	104 833 182
		TOTAL PROGRAMA	219 467 393	36 820 555	59 894 460	17 249 057	28 921 952	362 353 417
047	APERFEIÇOAMENTO E MODERNIZAÇÃO DO SISTEMA ADMINISTRATIVO							
	020	REFORÇO DE UMA CULTURA REGIONAL PARA A QUALIDADE						

Mapa V - Investimento por Departamento, Programa e Medidas

Unidade: Euros

Janeiro a Conta Da Ram 2019

PROGRAMA	MEDIDA	FONTE FINANCIAMENTO	Anos Anteriores	2019 Pagamentos	2020	2021	Anos Seguintes	TOTAL
047	APERFEIÇOAMENTO E MODERNIZAÇÃO DO SISTEMA ADMINISTRATIVO							
	020	REFORÇO DE UMA CULTURA REGIONAL PARA A QUALIDADE						
		3. Financ. Regional						
		Receitas Gerais	293 423	13 670	0	0	0	307 093
		TOTAL 3. Financ. Regional	293 423	13 670	0	0	0	307 093
		TOTAL MEDIDA	293 423	13 670	0	0	0	307 093
	021	REFORÇO DA CAPACIDADE INSTITUCIONAL E DA EFICIÊNCIA DA ADMINISTRAÇÃO PÚBLICA E DOS SERVIÇOS PÚBLICOS						
		1. Financ. Nacional						
		Receitas Gerais	1 663 555	0	409 989	0	0	2 073 544
		TOTAL 1. Financ. Nacional	1 663 555	0	409 989	0	0	2 073 544
		2. Financ. Comunitário						
		Feder	10 862 960	558 749	223 451	0	0	11 645 160
		Feder Cooperação	23 855	33 415	0	0	0	57 270
		Fundo Social Europeu	270 502	20 347	21 250	21 250	21 250	354 599
		SalDOS de Fundos Europeu	8 082	0	0	0	0	8 082
		Outros	0	0	223 925	0	0	223 925
		TOTAL 2. Financ. Comunitário	11 165 400	612 511	468 626	21 250	21 250	12 289 036
		3. Financ. Regional						
		Receitas Gerais	6 302 658	3 520 572	2 395 896	434 925	3 750	12 657 801
		Auto-financiamento	39 831	28 256	0	0	0	68 087
		TOTAL 3. Financ. Regional	6 342 489	3 548 828	2 395 896	434 925	3 750	12 725 888
		TOTAL MEDIDA	19 171 444	4 161 339	3 274 511	456 175	25 000	27 088 469
		TOTAL PROGRAMA	19 464 867	4 175 009	3 274 511	456 175	25 000	27 395 562
048	PROMOÇÃO DA INCLUSÃO SOCIAL E COMBATE A POBREZA							

Mapa V - Investimento por Departamento, Programa e Medidas

Unidade: Euros

Janeiro a Conta Da Ram 2019

PROGRAMA	MEDIDA	FONTE FINANCIAMENTO	Anos Anteriores	2019 Pagamentos	2020	2021	Anos Seguintes	TOTAL
048	PROMOÇÃO DA INCLUSÃO SOCIAL E COMBATE A POBREZA							
	022	PROMOVER A COESÃO E A INCLUSÃO SOCIAL						
		1. Financ. Nacional						
		Receitas Gerais	49 721	136 320	0	0	0	186 041
		Outros	0	0	0	0	0	0
		TOTAL 1. Financ. Nacional	49 721	136 320	0	0	0	186 041
		2. Financ. Comunitário						
		Fundo Social Europeu	57 928 177	4 610 389	5 700 000	0	0	68 238 567
		Outros	7 271	1 366	0	0	0	8 637
		TOTAL 2. Financ. Comunitário	57 935 449	4 611 755	5 700 000	0	0	68 247 204
		3. Financ. Regional						
		Receitas Gerais	39 857 720	10 039 356	18 448 127	480 000	0	68 825 203
		Auto-financiamento	1 754 437	240 776	180 486	0	0	2 175 699
		TOTAL 3. Financ. Regional	41 612 157	10 280 132	18 628 613	480 000	0	71 000 901
		TOTAL MEDIDA	99 597 326	15 028 207	24 328 613	480 000	0	139 434 146
	023	QUALIFICAÇÃO DE PESSOAS COM DEFICIÊNCIA OU INCAPACIDADE						
		1. Financ. Nacional						
		Receitas Gerais	3 791 150	194 822	0	0	0	3 985 972
		TOTAL 1. Financ. Nacional	3 791 150	194 822	0	0	0	3 985 972
		2. Financ. Comunitário						
		Feder	4 697 594	0	0	0	0	4 697 594
		Fundo Social Europeu	241 766	50 944	28 746	0	0	321 456
		TOTAL 2. Financ. Comunitário	4 939 360	50 944	28 746	0	0	5 019 050
		3. Financ. Regional						
		Receitas Gerais	144 148	8 990	5 073	0	0	158 211

Fonte: VP/DROT

Mapa V - Investimento por Departamento, Programa e Medidas

Unidade: Euros

Janeiro a Conta Da Ram 2019

PROGRAMA	MEDIDA	FONTE FINANCIAMENTO	Anos Anteriores	2019 Pagamentos	2020	2021	Anos Seguintes	TOTAL
048	PROMOÇÃO DA INCLUSÃO SOCIAL E COMBATE A POBREZA							
	023	QUALIFICAÇÃO DE PESSOAS COM DEFICIÊNCIA OU INCAPACIDADE						
		TOTAL 3. Financ. Regional	144 148	8 990	5 073	0	0	158 211
		TOTAL MEDIDA	8 874 658	254 756	33 819	0	0	9 163 234
	024	MELHORAR AS CONDIÇÕES DE TRABALHO						
		3. Financ. Regional						
		Receitas Gerais	9 168	440	0	0	0	9 608
		TOTAL 3. Financ. Regional	9 168	440	0	0	0	9 608
		TOTAL MEDIDA	9 168	440	0	0	0	9 608
	025	PROMOÇÃO DA ECONOMIA SOCIAL E DAS EMPRESAS SOCIAIS						
		3. Financ. Regional						
		Receitas Gerais	3 061 136	1 497 168	0	0	0	4 558 304
		TOTAL 3. Financ. Regional	3 061 136	1 497 168	0	0	0	4 558 304
		TOTAL MEDIDA	3 061 136	1 497 168	0	0	0	4 558 304
		TOTAL PROGRAMA	111 542 288	16 780 571	24 362 432	480 000	0	153 165 291
049	HABITAÇÃO E REALOJAMENTO							
	026	PROMOVER A HABITAÇÃO COM INTEGRAÇÃO SOCIAL, URBANÍSTICA E PAISAGÍSTICA						
		1. Financ. Nacional						
		Receitas Gerais	5 939 615	2 191 929	1 908 148	0	0	10 039 692
		Receitas Próprias	0	0	0	0	0	0
		Outros	235 395	913 819	0	0	0	1 149 214
		TOTAL 1. Financ. Nacional	6 175 009	3 105 748	1 908 148	0	0	11 188 906
		2. Financ. Comunitário						
		Feder	328 380	953 849	1 610 918	0	0	2 893 148

Fonte: VP/DROT

Mapa V - Investimento por Departamento, Programa e Medidas

Unidade: Euros

Janeiro a Conta Da Ram 2019

PROGRAMA	MEDIDA	FONTE FINANCIAMENTO	Anos Anteriores	2019 Pagamentos	2020	2021	Anos Seguintes	TOTAL
049	HABITAÇÃO E REALOJAMENTO							
	026	PROMOVER A HABITAÇÃO COM INTEGRAÇÃO SOCIAL, URBANÍSTICA E PAISAGÍSTICA						
		Outros	679 161	0	0	0	0	679 161
		Saldos de Fundos Europeu	28 464	93 905	0	0	0	122 369
		TOTAL 2. Financ. Comunitário	1 036 005	1 047 754	1 610 918	0	0	3 694 677
		3. Financ. Regional						
		Receitas Gerais	47 208 163	15 596 537	12 600 000	0	0	75 404 700
		Auto-financiamento	1 702 014	320 507	0	0	0	2 022 521
		TOTAL 3. Financ. Regional	48 910 178	15 917 044	12 600 000	0	0	77 427 221
		TOTAL MEDIDA	56 121 192	20 070 546	16 119 066	0	0	92 310 804
		TOTAL PROGRAMA	56 121 192	20 070 546	16 119 066	0	0	92 310 804
050	SAUDE							
	027	REFORÇO DA ACESSIBILIDADE E DA QUALIDADE DOS SERVIÇOS DE SAÚDE						
		1. Financ. Nacional						
		Receitas Gerais	4 338 478	1 840 216	0	0	0	6 178 695
		TOTAL 1. Financ. Nacional	4 338 478	1 840 216	0	0	0	6 178 695
		2. Financ. Comunitário						
		Feder	0	226 566	0	0	0	226 566
		Feder Cooperação	0	0	0	0	0	0
		Fundo Social Europeu	48 298	58 789	127 496	127 496	0	362 079
		Saldos de Fundos Europeu	0	0	0	0	0	0
		TOTAL 2. Financ. Comunitário	48 298	285 355	127 496	127 496	0	588 645
		3. Financ. Regional						
		Receitas Gerais	506 923	79 109	572 504	72 504	50 000	1 281 040
		Auto-financiamento	26 481	0	0	0	0	26 481

Mapa V - Investimento por Departamento, Programa e Medidas

Unidade: Euros

Janeiro a Conta Da Ram 2019

PROGRAMA	MEDIDA	FONTE FINANCIAMENTO	Anos Anteriores	2019 Pagamentos	2020	2021	Anos Seguintes	TOTAL
050	SAUDE							
	027	REFORÇO DA ACESSIBILIDADE E DA QUALIDADE DOS SERVIÇOS DE SAÚDE						
		TOTAL 3. Financ. Regional	533 404	79 109	572 504	72 504	50 000	1 307 521
		TOTAL MEDIDA	4 920 180	2 204 680	700 000	200 000	50 000	8 074 860
	028	REFORÇO DA PROMOÇÃO DA SAÚDE PÚBLICA E DA MELHORIA DOS CUIDADOS DE SAÚDE						
		1. Financ. Nacional						
		Receitas Gerais	0	0	0	0	0	0
		TOTAL 1. Financ. Nacional	0	0	0	0	0	0
		2. Financ. Comunitário						
		Feder	0	0	0	0	0	0
		TOTAL 2. Financ. Comunitário	0	0	0	0	0	0
		3. Financ. Regional						
		Receitas Gerais	585 229	139 107	510 000	510 000	0	1 744 336
		Auto-financiamento	8 414	0	0	0	0	8 414
		TOTAL 3. Financ. Regional	593 643	139 107	510 000	510 000	0	1 752 750
		TOTAL MEDIDA	593 643	139 107	510 000	510 000	0	1 752 750
	029	MELHORIA E REORDENAMENTO DA REDE DE INFRAESTRUTURAS DO SECTOR DA SAÚDE						
		1. Financ. Nacional						
		Receitas Gerais	15 413 807	9 433 309	5 758 528	1 790 949	905 000	33 301 593
		Outros	0	0	37 840 292	31 541 647	107 936 952	177 318 891
		TOTAL 1. Financ. Nacional	15 413 807	9 433 309	43 598 820	33 332 596	108 841 952	210 620 484
		2. Financ. Comunitário						
		Feder	0	0	0	0	0	0
		TOTAL 2. Financ. Comunitário	0	0	0	0	0	0
		3. Financ. Regional						

Mapa V - Investimento por Departamento, Programa e Medidas

Unidade: Euros

Janeiro a Conta Da Ram 2019

PROGRAMA	MEDIDA	FONTE FINANCIAMENTO	Anos Anteriores	2019 Pagamentos	2020	2021	Anos Seguintes	TOTAL
050	SAUDE							
	029	MELHORIA E REORDENAMENTO DA REDE DE INFRAESTRUTURAS DO SECTOR DA SAÚDE						
		Receitas Gerais	239 576	8 763	47 271 545	70 266 724	237 722 181	355 508 790
		Auto-financiamento	2 158 415	0	0	0	0	2 158 415
		TOTAL 3. Financ. Regional	2 397 991	8 763	47 271 545	70 266 724	237 722 181	357 667 204
		TOTAL MEDIDA	17 811 798	9 442 072	90 870 365	103 599 320	346 564 133	568 287 688
		TOTAL PROGRAMA	23 325 621	11 785 859	92 080 365	104 309 320	346 614 133	578 115 297
051	ATIVIDADES TRADICIONAIS							
	030	AGRICULTURA, DESENVOLVIMENTO RURAL E FLORESTAS						
		1. Financ. Nacional						
		Receitas Gerais	5 508 408	4 513 345	4 245 000	4 000 000	9 372 794	27 639 547
		TOTAL 1. Financ. Nacional	5 508 408	4 513 345	4 245 000	4 000 000	9 372 794	27 639 547
		2. Financ. Comunitário						
		Feder	14 383	0	0	0	0	14 383
		Feoga Orientação/ FEADER	514 104	2 976 257	2 821 142	9 331	0	6 320 834
		Feoga Garantia / Feoga	22 575	0	10 000	0	0	32 575
		SalDOS de Fundos Europeu	0	4 503	0	0	0	4 503
		Outros	12 080	2 159	0	0	0	14 239
		TOTAL 2. Financ. Comunitário	563 142	2 982 919	2 831 142	9 331	0	6 386 534
		3. Financ. Regional						
		Receitas Gerais	24 964 300	10 369 870	11 085 072	6 303 757	2 467 497	55 190 496
		Auto-financiamento	407 911	12 517	0	0	0	420 428
		TOTAL 3. Financ. Regional	25 372 211	10 382 387	11 085 072	6 303 757	2 467 497	55 610 924
		TOTAL MEDIDA	31 443 761	17 878 651	18 161 214	10 313 088	11 840 291	89 637 006
	031	POTENCIAR A ECONOMIA DO MAR (PESCA E AQUICULTURA)						

Mapa V - Investimento por Departamento, Programa e Medidas

Unidade: Euros

Janeiro a Conta Da Ram 2019

PROGRAMA	MEDIDA	FONTE FINANCIAMENTO	Anos Anteriores	2019 Pagamentos	2020	2021	Anos Seguintes	TOTAL
051	ATIVIDADES TRADICIONAIS							
	031	POTENCIAR A ECONOMIA DO MAR (PESCA E AQUICULTURA)						
		1. Financ. Nacional						
		Receitas Gerais	465 698	1 222 832	492 500	52 500	0	2 233 530
		TOTAL 1. Financ. Nacional	465 698	1 222 832	492 500	52 500	0	2 233 530
		2. Financ. Comunitário						
		Feder	21 606	0	0	0	0	21 606
		Fundo Europeu das Pescas	879 367	2 386 194	1 730 495	294 245	106 745	5 397 046
		Outros	0	0	0	0	0	0
		TOTAL 2. Financ. Comunitário	900 973	2 386 194	1 730 495	294 245	106 745	5 418 652
		3. Financ. Regional						
		Receitas Gerais	2 456 733	513 152	2 246 525	2 207 775	2 571 775	9 995 960
		TOTAL 3. Financ. Regional	2 456 733	513 152	2 246 525	2 207 775	2 571 775	9 995 960
		TOTAL MEDIDA	3 823 404	4 122 178	4 469 520	2 554 520	2 678 520	17 648 142
	032	REFORÇO DO DESENVOLVIMENTO ZOOTÉCNICO						
		2. Financ. Comunitário						
		Outros	0	609	0	0	0	609
		TOTAL 2. Financ. Comunitário	0	609	0	0	0	609
		3. Financ. Regional						
		Receitas Gerais	262 008	232 688	177 165	181 820	0	853 681
		TOTAL 3. Financ. Regional	262 008	232 688	177 165	181 820	0	853 681
		TOTAL MEDIDA	262 008	233 297	177 165	181 820	0	854 290
	033	VALORIZAÇÃO DAS FLORESTAS, DA BIODIVERSIDADE E ÁREAS PROTEGIDAS						
		1. Financ. Nacional						

Mapa V - Investimento por Departamento, Programa e Medidas

Unidade: Euros

Janeiro a Conta Da Ram 2019

PROGRAMA	MEDIDA	FONTE FINANCIAMENTO	Anos Anteriores	2019 Pagamentos	2020	2021	Anos Seguintes	TOTAL
051	ATIVIDADES TRADICIONAIS							
	033	VALORIZAÇÃO DAS FLORESTAS, DA BIODIVERSIDADE E ÁREAS PROTEGIDAS						
		Receitas Gerais	947 914	0	60 000	0	0	1 007 914
		TOTAL 1. Financ. Nacional	947 914	0	60 000	0	0	1 007 914
		2. Financ. Comunitário						
		Feder	495 144	0	719 950	0	0	1 215 094
		Feder Cooperação	47 295	149 920	0	0	0	197 215
		Feoga Orientação/ FEADER	123 652	69 215	2 951 335	19 888	44 026	3 208 116
		Fundo Europeu das Pescas	375 882	2 516	0	0	0	378 398
		Outros	116 320	38 883	0	0	0	155 203
		SalDOS de Fundos Europeu	110 968	77 475	0	0	0	188 443
		TOTAL 2. Financ. Comunitário	1 269 260	338 010	3 671 285	19 888	44 026	5 342 469
		3. Financ. Regional						
		Receitas Gerais	345 757	697 327	887 876	3 510	7 770	1 942 240
		Auto-financiamento	346 674	91 450	64 360	67 580	482 690	1 052 754
		TOTAL 3. Financ. Regional	692 431	788 777	952 236	71 090	490 460	2 994 994
		TOTAL MEDIDA	2 909 606	1 126 787	4 683 521	90 978	534 486	9 345 378
		TOTAL PROGRAMA	38 438 779	23 360 913	27 491 420	13 140 406	15 053 297	117 484 815
052	ORDENAMENTO URBANO E TERRITORIAL							
	034	ORDENAMENTO URBANO E RURAL						
		1. Financ. Nacional						
		Receitas Gerais	1 267 483	1 260 477	5 432 000	3 357 000	30 000	11 346 961
		TOTAL 1. Financ. Nacional	1 267 483	1 260 477	5 432 000	3 357 000	30 000	11 346 961
		2. Financ. Comunitário						
		Fundo de Coesão	47 431	110 673	0	0	0	158 104

Fonte: VP/DROT

Mapa V - Investimento por Departamento, Programa e Medidas

Unidade: Euros

Janeiro a Conta Da Ram 2019

PROGRAMA	MEDIDA	FONTE FINANCIAMENTO	Anos Anteriores	2019 Pagamentos	2020	2021	Anos Seguintes	TOTAL
052	ORDENAMENTO URBANO E TERRITORIAL							
	034	ORDENAMENTO URBANO E RURAL						
		TOTAL 2. Financ. Comunitário	47 431	110 673	0	0	0	158 104
		3. Financ. Regional						
		Receitas Gerais	364 828	40 429	35 000	35 000	0	475 257
		TOTAL 3. Financ. Regional	364 828	40 429	35 000	35 000	0	475 257
		TOTAL MEDIDA	1 679 742	1 411 579	5 467 000	3 392 000	30 000	11 980 321
	035	REABILITAÇÃO URBANA						
		3. Financ. Regional						
		Receitas Gerais	0	0	0	0	0	0
		TOTAL 3. Financ. Regional	0	0	0	0	0	0
		TOTAL MEDIDA	0	0	0	0	0	0
	036	SOLO E PAISAGEM						
		1. Financ. Nacional						
		Receitas Gerais	0	0	0	0	0	0
		Outros	47 699	70 000	0	0	0	117 699
		TOTAL 1. Financ. Nacional	47 699	70 000	0	0	0	117 699
		2. Financ. Comunitário						
		Feder	292 320	0	0	0	0	292 320
		Feder Cooperação	0	12 237	103 698	69 870	8 075	193 880
		TOTAL 2. Financ. Comunitário	292 320	12 237	103 698	69 870	8 075	486 199
		3. Financ. Regional						
		Receitas Gerais	402 666	87 346	70 774	38 330	1 425	600 541
		TOTAL 3. Financ. Regional	402 666	87 346	70 774	38 330	1 425	600 541

Mapa V - Investimento por Departamento, Programa e Medidas

Unidade: Euros

Janeiro a Conta Da Ram 2019

PROGRAMA	MEDIDA	FONTE FINANCIAMENTO	Anos Anteriores	2019 Pagamentos	2020	2021	Anos Seguintes	TOTAL
052		ORDENAMENTO URBANO E TERRITORIAL						
	036	SOLO E PAISAGEM						
		TOTAL MEDIDA	742 685	169 583	174 472	108 200	9 500	1 204 440
	037	GOVERNAÇÃO E ADMINISTRAÇÃO DO TERRITÓRIO						
		1. Financ. Nacional						
		Receitas Gerais	16 995	0	0	0	0	16 995
		Outros	0	0	70 000	0	0	70 000
		TOTAL 1. Financ. Nacional	16 995	0	70 000	0	0	86 995
		2. Financ. Comunitário						
		Feder Cooperação	0	0	0	0	0	0
		TOTAL 2. Financ. Comunitário	0	0	0	0	0	0
		3. Financ. Regional						
		Receitas Gerais	568 824	42 552	80 312	43 235	0	734 924
		TOTAL 3. Financ. Regional	568 824	42 552	80 312	43 235	0	734 924
		TOTAL MEDIDA	585 819	42 552	150 312	43 235	0	821 918
	038	GOVERNAÇÃO E ADMINISTRAÇÃO DAS ÁREAS COSTEIRAS E DO ESPAÇO MARÍTIMO						
		1. Financ. Nacional						
		Receitas Gerais	26 973	93 193	1 830	0	0	121 995
		TOTAL 1. Financ. Nacional	26 973	93 193	1 830	0	0	121 995
		2. Financ. Comunitário						
		Feder Cooperação	20 204	2 125	16 915	4 845	5 152	49 241
		Fundo Europeu das Pescas	0	93 001	121 275	0	0	214 276
		Outros	22 590	0	0	0	0	22 590
		Saldos de Fundos Europeu	20 320	0	0	0	0	20 320
		Outros	79 156	142 477	0	0	0	221 634

Mapa V - Investimento por Departamento, Programa e Medidas

Unidade: Euros

Janeiro a Conta Da Ram 2019

PROGRAMA	MEDIDA	FONTE FINANCIAMENTO	Anos Anteriores	2019 Pagamentos	2020	2021	Anos Seguintes	TOTAL
052	ORDENAMENTO URBANO E TERRITORIAL							
	038	GOVERNAÇÃO E ADMINISTRAÇÃO DAS ÁREAS COSTEIRAS E DO ESPAÇO MARÍTIMO						
		TOTAL 2. Financ. Comunitário	142 270	237 603	138 190	4 845	5 152	528 060
		3. Financ. Regional						
		Receitas Gerais	2 213	66 995	41 580	855	909	112 551
		Auto-financiamento	40 041	229 426	0	0	0	269 467
		TOTAL 3. Financ. Regional	42 253	296 421	41 580	855	909	382 018
		TOTAL MEDIDA	211 496	627 217	181 600	5 700	6 061	1 032 073
	039	ACESSIBILIDADE E USUFRUTO DO MAR						
		1. Financ. Nacional						
		Receitas Gerais	48 910	42 578	41 832	0	0	133 320
		TOTAL 1. Financ. Nacional	48 910	42 578	41 832	0	0	133 320
		2. Financ. Comunitário						
		Feder	58 158	0	0	0	0	58 158
		Feder Cooperação	6 266	18 848	7 096	0	0	32 210
		Outros	43 353	16 781	0	0	0	60 134
		TOTAL 2. Financ. Comunitário	107 777	35 629	7 096	0	0	150 501
		3. Financ. Regional						
		Receitas Gerais	113 540	111 357	182 753	31 000	0	438 651
		TOTAL 3. Financ. Regional	113 540	111 357	182 753	31 000	0	438 651
		TOTAL MEDIDA	270 227	189 564	231 681	31 000	0	722 473
	040	INFRAESTRUTURAS PÚBLICAS						
		1. Financ. Nacional						
		Receitas Gerais	877 866	5 312 207	4 708 552	3 559 000	200 000	14 657 625
		TOTAL 1. Financ. Nacional	877 866	5 312 207	4 708 552	3 559 000	200 000	14 657 625

Mapa V - Investimento por Departamento, Programa e Medidas

Unidade: Euros

Janeiro a Conta Da Ram 2019

PROGRAMA	MEDIDA	FONTE FINANCIAMENTO	Anos Anteriores	2019 Pagamentos	2020	2021	Anos Seguintes	TOTAL
052	ORDENAMENTO URBANO E TERRITORIAL							
	040	INFRAESTRUTURAS PÚBLICAS						
		2. Financ. Comunitário						
		Feder	3 610 860	3 429 326	6 719 000	0	0	13 759 186
		Fundo de Coesão	42 204 456	21 171 189	49 236 000	0	0	112 611 645
		Outros	2 319 748	145 570	0	0	0	2 465 318
		SalDOS de Fundos Europeu	29 877	0	0	0	0	29 877
		TOTAL 2. Financ. Comunitário	48 164 942	24 746 084	55 955 000	0	0	128 866 026
		3. Financ. Regional						
		Receitas Gerais	6 047 207	2 565 988	3 033 000	1 919 000	397 500	13 962 694
		Auto-financiamento	2 388 640	2 722 828	164 944	0	0	5 276 412
		TOTAL 3. Financ. Regional	8 435 847	5 288 816	3 197 944	1 919 000	397 500	19 239 107
		TOTAL MEDIDA	57 478 655	35 347 107	63 861 496	5 478 000	597 500	162 762 758
		TOTAL PROGRAMA	60 968 624	37 787 602	70 066 561	9 058 135	643 061	178 523 983
053	PROMOVER A ADAPTAÇÃO AS ALTERAÇÕES CLIMATICAS E A PREVENÇÃO E GESTAO DE RISCOS							
	041	PREVENÇÃO E GESTÃO DE RISCOS NATURAIS E ANTRÓPICOS						
		1. Financ. Nacional						
		Receitas Gerais	830 245	629 673	3 298 212	512 847	500 000	5 770 977
		TOTAL 1. Financ. Nacional	830 245	629 673	3 298 212	512 847	500 000	5 770 977
		2. Financ. Comunitário						
		Feder	0	0	0	0	0	0
		Fundo de Coesão	6 696 472	14 633 813	34 089 768	8 902 883	0	64 322 936
		TOTAL 2. Financ. Comunitário	6 696 472	14 633 813	34 089 768	8 902 883	0	64 322 936
		3. Financ. Regional						
		Receitas Gerais	4 166 274	7 681 799	16 639 707	5 417 810	2 305 000	36 210 590

Fonte: VP/DROT

Mapa V - Investimento por Departamento, Programa e Medidas

Unidade: Euros

Janeiro a Conta Da Ram 2019

PROGRAMA	MEDIDA	FONTE FINANCIAMENTO	Anos Anteriores	2019 Pagamentos	2020	2021	Anos Seguintes	TOTAL
053	PROMOVER A ADAPTAÇÃO AS ALTERAÇÕES CLIMÁTICAS E A PREVENÇÃO E GESTÃO DE RISCOS							
	041	PREVENÇÃO E GESTÃO DE RISCOS NATURAIS E ANTRÓPICOS						
		TOTAL 3. Financ. Regional	4 166 274	7 681 799	16 639 707	5 417 810	2 305 000	36 210 590
		TOTAL MEDIDA	11 692 990	22 945 284	54 027 687	14 833 540	2 805 000	106 304 502
	042	PROMOÇÃO DE INVESTIMENTOS PARA ABORDAR RISCOS ESPECÍFICOS						
		1. Financ. Nacional						
		Receitas Gerais	88 776	0	0	0	0	88 776
		TOTAL 1. Financ. Nacional	88 776	0	0	0	0	88 776
		2. Financ. Comunitário						
		Feder Cooperação	6 303	0	0	0	0	6 303
		Fundo de Coesão	755 509	1 073 310	173 950	0	0	2 002 770
		Fundo Social Europeu	0	184 940	195 908	139 407	0	520 255
		Feoga Orientação/ FEADER	0	0	0	0	0	0
		TOTAL 2. Financ. Comunitário	761 812	1 258 250	369 858	139 407	0	2 529 327
		3. Financ. Regional						
		Receitas Gerais	356 866	633 968	16 650	0	0	1 007 484
		Auto-financiamento	549 673	31 739	34 302	24 603	0	640 317
		TOTAL 3. Financ. Regional	906 539	665 708	50 952	24 603	0	1 647 801
		TOTAL MEDIDA	1 757 127	1 923 958	420 810	164 010	0	4 265 905
		TOTAL PROGRAMA	13 450 117	24 869 242	54 448 497	14 997 550	2 805 000	110 570 406
054	INFRAESTRUTURAS AMBIENTAIS							
	043	INVESTIMENTO NOS SECTORES DA ÁGUA E DOS RESÍDUOS						
		1. Financ. Nacional						
		Receitas Gerais	3 161 324	72 935	93 804	35 100	0	3 363 163

Fonte: VP/DROT

Mapa V - Investimento por Departamento, Programa e Medidas

Unidade: Euros

Janeiro a Conta Da Ram 2019

PROGRAMA	MEDIDA	FONTE FINANCIAMENTO	Anos Anteriores	2019 Pagamentos	2020	2021	Anos Seguintes	TOTAL
054	INFRAESTRUTURAS AMBIENTAIS							
	043	INVESTIMENTO NOS SECTORES DA ÁGUA E DOS RESÍDUOS						
		TOTAL 1. Financ. Nacional	3 161 324	72 935	93 804	35 100	0	3 363 163
		2. Financ. Comunitário						
		Feder	102 851	0	0	0	0	102 851
		Feder Cooperação	0	0	83 857	32 391	6 519	122 767
		Fundo de Coesão	45 255	12 428	294 950	232 900	0	585 533
		Feoga Orientação/ FEADER	0	0	0	0	0	0
		TOTAL 2. Financ. Comunitário	148 106	12 428	378 807	265 291	6 519	811 151
		3. Financ. Regional						
		Receitas Gerais	804 471	1 278 922	20 803	11 716	1 151	2 117 063
		TOTAL 3. Financ. Regional	804 471	1 278 922	20 803	11 716	1 151	2 117 063
		TOTAL MEDIDA	4 113 901	1 364 285	493 414	312 107	7 670	6 291 377
		TOTAL PROGRAMA	4 113 901	1 364 285	493 414	312 107	7 670	6 291 377
055	ASSISTENCIA TECNICA							
	044	ASSISTÊNCIA TÉCNICA						
		2. Financ. Comunitário						
		Feder	1 429 185	782 309	1 654 450	683	0	3 866 627
		Feder Cooperação	31 966	20 505	84 602	0	0	137 073
		Fundo de Coesão	169 955	86 337	261 996	0	0	518 288
		Fundo Social Europeu	0	0	0	0	0	0
		Feoga Orientação/ FEADER	484 689	292 400	0	0	0	777 089
		Fundo Europeu das Pescas	7 207	5 651	47 415	47 415	47 415	155 103
		Saldos de Fundos Europeu	3 051	39 368	0	0	0	42 419
		TOTAL 2. Financ. Comunitário	2 126 053	1 226 570	2 048 463	48 098	47 415	5 496 599

Mapa V - Investimento por Departamento, Programa e Medidas

Unidade: Euros

Janeiro a Conta Da Ram 2019

PROGRAMA	MEDIDA	FONTE FINANCIAMENTO	Anos Anteriores	2019 Pagamentos	2020	2021	Anos Seguintes	TOTAL
055	ASSISTENCIA TECNICA							
	044	ASSISTÊNCIA TÉCNICA						
		3. Financ. Regional						
		Receitas Gerais	392 352	212 528	359 546	15 925	15 804	996 155
		Auto-financiamento	466 166	11 656	628	0	0	478 450
		TOTAL 3. Financ. Regional	858 518	224 184	360 174	15 925	15 804	1 474 605
		TOTAL MEDIDA	2 984 570	1 450 754	2 408 637	64 023	63 219	6 971 204
		TOTAL PROGRAMA	2 984 570	1 450 754	2 408 637	64 023	63 219	6 971 204
		TOTAL GERAL	1 889 881 024	437 742 424	652 312 332	297 112 622	859 091 032	4 136 139 435
		TOTAL CONSOLIDADO	1 888 642 351	437 728 663	652 292 044	297 112 622	859 091 032	4 134 866 711

**MAPA VI - INVESTIMENTO POR PROJETOS NOVOS
E EM CURSO POR DEPARTAMENTO**



Mapa VI - Investimento - Projetos Novos e em Curso por Departamento

Departamento	PROGRAMAÇÃO FINANCEIRA PLURIANUAL				
	2019 Pagamentos	2020	2021	Anos Seguintes	TOTAL
PRESIDÊNCIA DO GOVERNO REGIONAL					
PROJECTOS NOVOS					
1. Financ. Nacional					
Receitas Gerais	0	324 500	0	0	324 500
Total 1. Financ. Nacional	0	324 500	0	0	324 500
TOTAL PROJECTOS NOVOS	0	324 500	0	0	324 500
PROJECTOS EM CURSO					
1. Financ. Nacional					
Receitas Gerais	310 234	100 000	100 000	100 000	732 716
Total 1. Financ. Nacional	310 234	100 000	100 000	100 000	732 716
2. Financ. Comunitário					
Feder	0	0	0	0	0
Feoga Orientação/ FEADER	0	0	0	0	0
Total 2. Financ. Comunitário	0	0	0	0	0
3. Financ. Regional					
Receitas Gerais	0	0	0	0	0
Total 3. Financ. Regional	0	0	0	0	0
TOTAL PROJECTOS EM CURSO	310 234	100 000	100 000	100 000	732 716
TOTAL DO DEPARTAMENTO	310 234	424 500	100 000	100 000	1 057 216

Mapa VI - Investimento - Projetos Novos e em Curso por Departamento

Departamento	PROGRAMAÇÃO FINANCEIRA PLURIANUAL				
	2019 Pagamentos	2020	2021	Anos Seguintes	TOTAL
VICE-PRESIDÊNCIA DO GOVERNO REGIONAL					
PROJECTOS NOVOS					
1. Financ. Nacional					
Receitas Gerais	80 774	3 345 000	3 359 000	0	6 784 774
Total 1. Financ. Nacional	80 774	3 345 000	3 359 000	0	6 784 774
2. Financ. Comunitário					
Feder	20 374	1 011 425	875 000	0	1 906 799
Outros	0	223 925	0	0	223 925
Total 2. Financ. Comunitário	20 374	1 235 350	875 000	0	2 130 724
3. Financ. Regional					
Receitas Gerais	518 769	8 182 075	150 000	0	8 850 844
Auto-financiamento	24 600	0	0	0	24 600
Total 3. Financ. Regional	543 369	8 182 075	150 000	0	8 875 444
TOTAL PROJECTOS NOVOS	644 518	12 762 425	4 384 000	0	17 790 943

Mapa VI - Investimento - Projetos Novos e em Curso por Departamento

Departamento	PROGRAMAÇÃO FINANCEIRA PLURIANUAL				
	2019 Pagamentos	2020	2021	Anos Seguintes	TOTAL
VICE-PRESIDÊNCIA DO GOVERNO REGIONAL					
PROJECTOS EM CURSO					
1. Financ. Nacional					
Receitas Gerais	12 873 840	1 558 541	0	0	30 895 140
Receitas Próprias	0	0	0	0	0
Outros	0	1 000 000	0	0	6 163 473
Total 1. Financ. Nacional	12 873 840	2 558 541	0	0	37 058 613
2. Financ. Comunitário					
Feder	30 015 198	44 295 287	161 500	0	147 086 062
Fundo de Coesão	21 257 526	49 497 996	0	0	113 129 933
Fundo Social Europeu	20 347	0	0	0	290 849
Outros	406 178	1 870 000	150 000	200 000	5 378 452
Total 2. Financ. Comunitário	51 699 248	95 663 283	311 500	200 000	265 885 296
3. Financ. Regional					
Receitas Gerais	32 703 045	17 032 391	4 163 500	9 150 000	176 065 978
Auto-financiamento	585 646	200 000	0	0	5 585 664
Total 3. Financ. Regional	33 288 690	17 232 391	4 163 500	9 150 000	181 651 642
TOTAL PROJECTOS EM CURSO	97 861 778	115 454 215	4 475 000	9 350 000	484 595 550
TOTAL DO DEPARTAMENTO	98 506 296	128 216 640	8 859 000	9 350 000	502 386 493

Mapa VI - Investimento - Projetos Novos e em Curso por Departamento

Departamento	PROGRAMAÇÃO FINANCEIRA PLURIANUAL				
	2019 Pagamentos	2020	2021	Anos Seguintes	TOTAL
SECRETARIA REGIONAL DE EDUCAÇÃO					
PROJECTOS NOVOS					
1. Financ. Nacional					
Receitas Gerais	0	49 500	0	0	49 500
Outros	5 209	60 338	57 277	52 741	175 565
Total 1. Financ. Nacional	5 209	109 838	57 277	52 741	225 065
2. Financ. Comunitário					
Feder	111 342	484 725	112 256	60 270	768 593
Fundo Social Europeu	29 518	341 916	324 574	298 860	994 868
Outros	559 782	121 165	18 718	0	699 665
Total 2. Financ. Comunitário	700 642	947 806	455 548	359 130	2 463 126
3. Financ. Regional					
Receitas Gerais	570 253	833 500	328 200	0	1 731 953
Auto-financiamento	22 299	72 515	26 304	10 636	131 754
Total 3. Financ. Regional	592 552	906 015	354 504	10 636	1 863 707
TOTAL PROJECTOS NOVOS	1 298 402	1 963 659	867 329	422 507	4 551 897

Mapa VI - Investimento - Projetos Novos e em Curso por Departamento

Departamento	PROGRAMAÇÃO FINANCEIRA PLURIANUAL				
	2019 Pagamentos	2020	2021	Anos Seguintes	TOTAL
SECRETARIA REGIONAL DE EDUCAÇÃO					
PROJECTOS EM CURSO					
1. Financ. Nacional					
Receitas Gerais	748 703	10 129 877	10 129 877	24 129 877	49 923 775
Outros	1 114 904	2 036 122	0	0	9 264 332
Total 1. Financ. Nacional	1 863 607	12 165 999	10 129 877	24 129 877	59 188 107
2. Financ. Comunitário					
Feder	939 718	686 851	1 283	0	4 102 098
Fundo Social Europeu	7 182 916	12 933 457	313 445	0	68 329 977
Outros	723 304	340 532	50 000	0	3 026 939
Total 2. Financ. Comunitário	8 845 938	13 960 840	364 728	0	75 459 014
3. Financ. Regional					
Receitas Gerais	19 751 272	22 661 225	2 663 655	1 412 075	203 103 416
Auto-financiamento	342 526	305 905	8 416	0	2 425 644
Total 3. Financ. Regional	20 093 798	22 967 130	2 672 071	1 412 075	205 529 060
TOTAL PROJECTOS EM CURSO	30 803 343	49 093 969	13 166 676	25 541 952	340 176 181
TOTAL DO DEPARTAMENTO	32 101 746	51 057 628	14 034 005	25 964 459	344 728 078

Mapa VI - Investimento - Projetos Novos e em Curso por Departamento

Departamento	PROGRAMAÇÃO FINANCEIRA PLURIANUAL				
	2019 Pagamentos	2020	2021	Anos Seguintes	TOTAL
SECRETARIA REGIONAL DA SAÚDE					
PROJECTOS NOVOS					
2. Financ. Comunitário					
Feder	0	0	0	0	0
Fundo de Coesão	0	0	0	0	0
Fundo Social Europeu	184 940	195 908	139 407	0	520 255
Total 2. Financ. Comunitário	184 940	195 908	139 407	0	520 255
3. Financ. Regional					
Auto-financiamento	31 739	34 302	24 603	0	90 644
Total 3. Financ. Regional	31 739	34 302	24 603	0	90 644
TOTAL PROJECTOS NOVOS	216 679	230 210	164 010	0	610 899

Mapa VI - Investimento - Projetos Novos e em Curso por Departamento

Departamento	PROGRAMAÇÃO FINANCEIRA PLURIANUAL				
	2019 Pagamentos	2020	2021	Anos Seguintes	TOTAL
SECRETARIA REGIONAL DA SAÚDE					
PROJECTOS EM CURSO					
1. Financ. Nacional					
Receitas Gerais	5 527 568	0	0	0	14 805 088
Outros	0	0	0	0	0
Total 1. Financ. Nacional	5 527 568	0	0	0	14 805 088
2. Financ. Comunitário					
Feder	226 566	0	0	0	232 869
Fundo de Coesão	1 073 310	0	0	0	1 828 820
Fundo Social Europeu	58 789	127 496	127 496	0	362 079
Saldos de Fundos Europeus	0	0	0	0	0
Total 2. Financ. Comunitário	1 358 665	127 496	127 496	0	2 423 767
3. Financ. Regional					
Receitas Gerais	3 421 836	1 232 504	682 504	150 000	9 025 141
Auto-financiamento	0	0	0	0	2 194 421
Total 3. Financ. Regional	3 421 836	1 232 504	682 504	150 000	11 219 563
TOTAL PROJECTOS EM CURSO	10 308 069	1 360 000	810 000	150 000	28 448 417
TOTAL DO DEPARTAMENTO	10 524 748	1 590 210	974 010	150 000	29 059 316

Mapa VI - Investimento - Projetos Novos e em Curso por Departamento

Departamento	PROGRAMAÇÃO FINANCEIRA PLURIANUAL				
	2019 Pagamentos	2020	2021	Anos Seguintes	TOTAL
SECRETARIA REGIONAL DE AGRICULTURA E PESCAS					
PROJECTOS NOVOS					
1. Financ. Nacional					
Receitas Gerais	70 348	0	0	0	70 348
Total 1. Financ. Nacional	70 348	0	0	0	70 348
2. Financ. Comunitário					
Feoga Orientação/ FEADER	194 889	61 876	68 470	0	325 235
Feoga Garantia / Feoga	0	10 000	0	0	10 000
Fundo Europeu das Pescas	0	116 250	0	0	116 250
Total 2. Financ. Comunitário	194 889	188 126	68 470	0	451 485
3. Financ. Regional					
Receitas Gerais	689 108	296 978	140 764	0	1 126 850
Total 3. Financ. Regional	689 108	296 978	140 764	0	1 126 850
TOTAL PROJECTOS NOVOS	954 345	485 104	209 234	0	1 648 683

Mapa VI - Investimento - Projetos Novos e em Curso por Departamento

Departamento	PROGRAMAÇÃO FINANCEIRA PLURIANUAL				
	2019 Pagamentos	2020	2021	Anos Seguintes	TOTAL
SECRETARIA REGIONAL DE AGRICULTURA E PESCAS					
PROJECTOS EM CURSO					
1. Financ. Nacional					
Receitas Gerais	5 564 234	4 492 500	4 052 500	9 372 794	29 468 903
Total 1. Financ. Nacional	5 564 234	4 492 500	4 052 500	9 372 794	29 468 903
2. Financ. Comunitário					
Feder	595 592	42 500	0	0	3 379 534
Feoga Orientação/ FEADER	2 741 975	2 821 142	9 331	0	6 477 953
Feoga Garantia / Feaga	0	0	0	0	22 575
Fundo Europeu das Pescas	2 391 845	1 661 660	341 660	154 160	5 435 899
Saldos de Fundos Europeus	73 652	0	0	0	117 678
Outros	2 769	0	0	0	14 848
Total 2. Financ. Comunitário	5 805 832	4 525 302	350 991	154 160	15 448 487
3. Financ. Regional					
Receitas Gerais	9 502 452	8 954 544	7 810 861	3 147 713	54 079 818
Auto-financiamento	24 115	0	0	0	725 819
Total 3. Financ. Regional	9 526 567	8 954 544	7 810 861	3 147 713	54 805 637
TOTAL PROJECTOS EM CURSO	20 896 633	17 972 346	12 214 352	12 674 667	99 723 027
TOTAL DO DEPARTAMENTO	21 850 979	18 457 450	12 423 586	12 674 667	101 371 710

Mapa VI - Investimento - Projetos Novos e em Curso por Departamento

Departamento	PROGRAMAÇÃO FINANCEIRA PLURIANUAL				
	2019 Pagamentos	2020	2021	Anos Seguintes	TOTAL
SECRETARIA REGIONAL DO AMBIENTE E RECURSOS NATURAIS					
PROJECTOS NOVOS					
1. Financ. Nacional					
Receitas Gerais	101 595	0	0	0	101 595
Total 1. Financ. Nacional	101 595	0	0	0	101 595
2. Financ. Comunitário					
Feder Cooperação	12 237	194 100	107 106	19 746	333 189
Feoga Orientação/ FEADER	203	20 530	19 888	44 026	84 647
Fundo Europeu das Pescas	93 001	121 275	0	0	214 276
Total 2. Financ. Comunitário	105 440	335 905	126 994	63 772	632 111
3. Financ. Regional					
Receitas Gerais	252 403	2 587 589	1 706 211	1 918 618	6 464 821
Total 3. Financ. Regional	252 403	2 587 589	1 706 211	1 918 618	6 464 821
TOTAL PROJECTOS NOVOS	459 438	2 923 494	1 833 205	1 982 390	7 198 527

Mapa VI - Investimento - Projetos Novos e em Curso por Departamento

Departamento	PROGRAMAÇÃO FINANCEIRA PLURIANUAL				
	2019 Pagamentos	2020	2021	Anos Seguintes	TOTAL
SECRETARIA REGIONAL DO AMBIENTE E RECURSOS NATURAIS					
PROJECTOS EM CURSO					
1. Financ. Nacional					
Receitas Gerais	258 102	437 966	105 100	0	5 751 044
Outros	70 000	70 000	0	0	187 699
Total 1. Financ. Nacional	328 102	507 966	105 100	0	5 938 744
2. Financ. Comunitário					
Feder	170 893	737 416	0	0	1 970 204
Fundo de Coesão	123 101	468 900	232 900	0	917 587
Feoga Orientação/ FEADER	400 806	2 930 805	0	0	3 548 550
Fundo Europeu das Pescas	2 516	0	0	0	378 398
Outros	116 358	0	0	0	343 646
Outros	159 258	0	0	0	281 767
Total 2. Financ. Comunitário	972 933	4 137 121	232 900	0	7 440 152
3. Financ. Regional					
Receitas Gerais	5 262 992	4 408 229	574 735	0	21 231 000
Auto-financiamento	91 450	64 360	67 580	482 690	1 601 314
Total 3. Financ. Regional	5 354 442	4 472 589	642 315	482 690	22 832 314
TOTAL PROJECTOS EM CURSO	6 655 477	9 117 676	980 315	482 690	36 211 210
TOTAL DO DEPARTAMENTO	7 114 915	12 041 170	2 813 520	2 465 080	43 409 737

Mapa VI - Investimento - Projetos Novos e em Curso por Departamento

Departamento	PROGRAMAÇÃO FINANCEIRA PLURIANUAL				
	2019 Pagamentos	2020	2021	Anos Seguintes	TOTAL
SECRETARIA REGIONAL DA INCLUSÃO E ASSUNTOS SOCIAIS					
PROJECTOS NOVOS					
1. Financ. Nacional					
Receitas Gerais	0	298 398	0	0	298 398
Total 1. Financ. Nacional	0	298 398	0	0	298 398
2. Financ. Comunitário					
Feder	0	1 610 918	0	0	1 610 918
Total 2. Financ. Comunitário	0	1 610 918	0	0	1 610 918
TOTAL PROJECTOS NOVOS	0	1 909 316	0	0	1 909 316
PROJECTOS EM CURSO					
1. Financ. Nacional					
Receitas Gerais	2 620 365	1 609 750	0	0	10 169 730
Receitas Próprias	0	0	0	0	0
Outros	913 819	0	0	0	1 149 214
Total 1. Financ. Nacional	3 534 184	1 609 750	0	0	11 318 944
2. Financ. Comunitário					
Feder	1 101 103	0	0	0	1 833 666
Fundo Social Europeu	4 610 389	5 700 000	0	0	68 238 567
Outros	95 271	0	0	0	810 167
Total 2. Financ. Comunitário	5 806 763	5 700 000	0	0	70 882 399
3. Financ. Regional					
Receitas Gerais	26 712 363	30 491 027	0	0	144 625 193
Auto-financiamento	561 283	180 486	0	0	4 198 220
Total 3. Financ. Regional	27 273 646	30 671 513	0	0	148 823 413
TOTAL PROJECTOS EM CURSO	36 614 593	37 981 263	0	0	231 024 756

Fonte: VP/DROT

Mapa VI - Investimento - Projetos Novos e em Curso por Departamento

Departamento	PROGRAMAÇÃO FINANCEIRA PLURIANUAL				
	2019 Pagamentos	2020	2021	Anos Seguintes	TOTAL
SECRETARIA REGIONAL DA INCLUSÃO E ASSUNTOS SOCIAIS					
TOTAL DO DEPARTAMENTO	36 614 593	39 890 579	0	0	232 934 072

Mapa VI - Investimento - Projetos Novos e em Curso por Departamento

Departamento	PROGRAMAÇÃO FINANCEIRA PLURIANUAL				
	2019 Pagamentos	2020	2021	Anos Seguintes	TOTAL
SECRETARIA REGIONAL DOS EQUIPAMENTOS E INFRAESTRUTURAS					
PROJECTOS NOVOS					
1. Financ. Nacional					
Receitas Gerais	1 898 767	11 053 025	3 274 509	0	16 226 301
Total 1. Financ. Nacional	1 898 767	11 053 025	3 274 509	0	16 226 301
2. Financ. Comunitário					
Feder	40 244	3 105 354	301 042	0	3 446 640
Fundo Social Europeu	0	21 250	21 250	21 250	63 750
Total 2. Financ. Comunitário	40 244	3 126 604	322 292	21 250	3 510 390
3. Financ. Regional					
Receitas Gerais	131 464	1 856 500	174 375	401 250	2 563 589
Total 3. Financ. Regional	131 464	1 856 500	174 375	401 250	2 563 589
TOTAL PROJECTOS NOVOS	2 070 474	16 036 129	3 771 176	422 500	22 300 279

Mapa VI - Investimento - Projetos Novos e em Curso por Departamento

Departamento	PROGRAMAÇÃO FINANCEIRA PLURIANUAL				
	2019 Pagamentos	2020	2021	Anos Seguintes	TOTAL
SECRETARIA REGIONAL DOS EQUIPAMENTOS E INFRAESTRUTURAS					
PROJECTOS EM CURSO					
1. Financ. Nacional					
Receitas Gerais	34 814 962	76 213 682	20 984 955	5 285 000	242 780 985
Outros	113 019	37 840 292	31 541 647	107 936 952	177 431 910
Total 1. Financ. Nacional	34 927 981	114 053 974	52 526 602	113 221 952	420 212 894
2. Financ. Comunitário					
Feder	5 254 455	745 671	0	0	36 688 870
Fundo de Coesão	25 095 385	76 973 505	15 512 141	780 718	135 467 098
Fundo Europeu das Pescas	0	0	0	0	0
Total 2. Financ. Comunitário	30 349 841	77 719 176	15 512 141	780 718	172 155 968
3. Financ. Regional					
Receitas Gerais	140 372 191	167 794 252	162 850 832	693 687 417	2 132 139 848
Auto-financiamento	2 549 699	164 944	0	0	4 980 772
Total 3. Financ. Regional	142 921 890	167 959 196	162 850 832	693 687 417	2 137 120 620
TOTAL PROJECTOS EM CURSO	208 199 712	359 732 346	230 889 575	807 690 087	2 729 489 482
TOTAL DO DEPARTAMENTO	210 270 186	375 768 475	234 660 751	808 112 587	2 751 789 762

Mapa VI - Investimento - Projetos Novos e em Curso por Departamento

Departamento	PROGRAMAÇÃO FINANCEIRA PLURIANUAL				
	2019 Pagamentos	2020	2021	Anos Seguintes	TOTAL
SECRETARIA REGIONAL DO TURISMO E CULTURA					
PROJECTOS NOVOS					
2. Financ. Comunitário					
Feder	122 355	200 000	200 000	220 000	742 355
Outros	1 522	0	0	0	1 522
Total 2. Financ. Comunitário	123 878	200 000	200 000	220 000	743 878
3. Financ. Regional					
Receitas Gerais	858	14 000	14 000	54 239	83 097
Total 3. Financ. Regional	858	14 000	14 000	54 239	83 097
TOTAL PROJECTOS NOVOS	124 736	214 000	214 000	274 239	826 975
PROJECTOS EM CURSO					
1. Financ. Nacional					
Receitas Gerais	0	0	0	0	300 421
Total 1. Financ. Nacional	0	0	0	0	300 421
2. Financ. Comunitário					
Feder	1 827 214	1 434 906	148 815	0	7 831 490
Total 2. Financ. Comunitário	1 827 214	1 434 906	148 815	0	7 831 490
3. Financ. Regional					
Receitas Gerais	18 496 778	23 216 774	22 884 935	0	120 444 165
Total 3. Financ. Regional	18 496 778	23 216 774	22 884 935	0	120 444 165
TOTAL PROJECTOS EM CURSO	20 323 992	24 651 680	23 033 750	0	128 576 076
TOTAL DO DEPARTAMENTO	20 448 728	24 865 680	23 247 750	274 239	129 403 050
TOTAL GERAL	437 742 424	652 312 332	297 112 622	859 091 032	4 136 139 435
TOTAL CONSOLIDADO	437 728 663	652 292 044	297 112 622	859 091 032	4 134 866 711

Fonte: VP/DROT

**MAPA VII - INVESTIMENTO POR PROGRAMAS,
MEDIDAS E PROJETOS**





PRESIDÊNCIA DO GOVERNO REGIONAL

Mapa VII - Investimento por Programas, Medidas e Projectos

Departamento/Programa/Medida/Projectos	Informação Projecto				DOTAÇÃO		DESPESA	Execução anos anteriores	TAXA DE EXECUÇÃO
	Entidade responsável	Âmbito geográfico	Ano Inicio / Ano Fim	Fontes Financiamento	INICIAL	CORRIGIDA			
1	2	3	4	6	7	8	9	10	11=9/8
PRESIDÊNCIA DO GOVERNO REGIONAL									
044 - ENERGIA									
010 - MELHORIA DA EFICIÊNCIA ENERGÉTICA E PROMOÇÃO DE ESTRATÉGIAS DE BAIXA EMISSÃO DE CARBONO									
51865 - START & GO ELECTRIC MOB	DRAPS	Regional	2018 - 2022	1. Financ. Nacional	100 000	100 000	0	60 915	
TOTAL DO PROJECTO 51865					100 000	100 000	0	60 915	0,0
52002 - AUMENTO DA CAPACIDADE ENERGÉTICA NÃO FÓSSIL DA PISCINA DO PORTO SANTO	DRAPS	Regional	2019 - 2020	1. Financ. Nacional	5 000	5 000	0	0	
TOTAL DO PROJECTO 52002					5 000	5 000	0	0	0,0
TOTAL DA MEDIDA					105 000	105 000	0	60 915	0,0
TOTAL DO PROGRAMA					105 000	105 000	0	60 915	0,0

Mapa VII - Investimento por Programas, Medidas e Projetos

Departamento/Programa/Medida/Projectos	Informação Projecto				DOTAÇÃO		DESPESA	Execução anos anteriores	TAXA DE EXECUÇÃO
	Entidade responsável	Âmbito geográfico	Ano Inicio / Ano Fim	Fontes Financiamento	INICIAL	CORRIGIDA			
1	2	3	4	6	7	8	9	10	11=9/8
PRESIDÊNCIA DO GOVERNO REGIONAL									
048 - PROMOÇÃO DA INCLUSÃO SOCIAL E COMBATE A POBREZA									
022 - PROMOVER A COESÃO E A INCLUSÃO SOCIAL									
51822 - RECONVERSAO DE INFRAESTRUTURA CCPS	DRAPS	Nacional	2017 - 2019						
				1. Financ. Nacional	0	136 321	136 320	22 279	
TOTAL DO PROJECTO 51822					0	136 321	136 320	22 279	100,0
TOTAL DA MEDIDA					0	136 321	136 320	22 279	100,0
TOTAL DO PROGRAMA					0	136 321	136 320	22 279	100,0

Mapa VII - Investimento por Programas, Medidas e Projetos

Departamento/Programa/Medida/Projectos	Informação Projecto				DOTAÇÃO		DESPESA	Execução anos anteriores	TAXA DE EXECUÇÃO
	Entidade responsável	Âmbito geográfico	Ano Inicio / Ano Fim	Fontes Financiamento	INICIAL	CORRIGIDA			
1	2	3	4	6	7	8	9	10	11=9/8
PRESIDÊNCIA DO GOVERNO REGIONAL									
051 - ATIVIDADES TRADICIONAIS									
030 - AGRICULTURA, DESENVOLVIMENTO RURAL E FLORESTAS									
52003 - CONSTRUÇÃO DA ADEGA E MELARIA DE APOIO AOS PRODUTORES DO PORTO SANTO	DRAPS	Regional	2019 - 2020	1. Financ. Nacional	10 000	10 000	0	0	
TOTAL DO PROJECTO 52003					10 000	10 000	0	0	0,0
TOTAL DA MEDIDA					10 000	10 000	0	0	0,0
TOTAL DO PROGRAMA					10 000	10 000	0	0	0,0

Mapa VII - Investimento por Programas, Medidas e Projetos

Departamento/Programa/Medida/Projectos	Informação Projecto				DOTAÇÃO		DESPESA	Execução anos anteriores	TAXA DE EXECUÇÃO
	Entidade responsável	Âmbito geográfico	Ano Início / Ano Fim	Fontes Financiamento	INICIAL	CORRIGIDA			
1	2	3	4	6	7	8	9	10	11=9/8
PRESIDÊNCIA DO GOVERNO REGIONAL									
052 - ORDENAMENTO URBANO E TERRITORIAL									
039 - ACESSIBILIDADE E USUFRUTO DO MAR									
52000 - ARRANJO URBANÍSTICO DO CAIS DO PORTO SANTO	DRAPS	Regional	2019 - 2020	1. Financ. Nacional	4 500	4 500	0	0	
TOTAL DO PROJECTO 52000					4 500	4 500	0	0	0,0
TOTAL DA MEDIDA					4 500	4 500	0	0	0,0
040 - INFRAESTRUTURAS PÚBLICAS									
51870 - AQUISIÇÃO DE EQUIPAMENTOS PARA A DRAPS	DRAPS	Regional	2018 - 2019	1. Financ. Nacional	50 000	180 000	173 914	39 288	
TOTAL DO PROJECTO 51870					50 000	180 000	173 914	39 288	96,6
52005 - RECUPERAÇÃO E REMODELAÇÃO DO EDIFÍCIO DO CENTRO DE JUVENTUDE DO PORTO SANTO	DRAPS	Regional	2019 - 2020	1. Financ. Nacional	15 000	15 000	0	0	
TOTAL DO PROJECTO 52005					15 000	15 000	0	0	0,0
TOTAL DA MEDIDA					65 000	195 000	173 914	39 288	89,2
TOTAL DO PROGRAMA					69 500	199 500	173 914	39 288	87,2

Mapa VII - Investimento por Programas, Medidas e Projectos

Departamento/Programa/Medida/Projectos	Informação Projecto				DOTAÇÃO		DESPESA	Execução anos anteriores	TAXA DE EXECUÇÃO
	Entidade responsável	Âmbito geográfico	Ano Início / Ano Fim	Fontes Financiamento	INICIAL	CORRIGIDA			
1	2	3	4	6	7	8	9	10	11=9/8
PRESIDÊNCIA DO GOVERNO REGIONAL									
054 - INFRAESTRUTURAS AMBIENTAIS									
043 - INVESTIMENTO NOS SECTORES DA ÁGUA E DOS RESÍDUOS									
51525 - RECUPERAÇÃO DO PATRIMONIO EDIFICADO DE LEVADAS E LINHAS DE AGUA	DRAPS	Regional	2016 - 2019						
				1. Financ. Nacional	208 125	208 125	0	0	
				2. Financ. Comunitário	0	0	0	0	
				3. Financ. Regional	0	0	0	0	
TOTAL DO PROJECTO 51525					208 125	208 125	0	0	0,0
51868 - GREEN JOGGING	DRAPS	Regional	2018 - 2019						
				1. Financ. Nacional	11 250	0	0	0	
				2. Financ. Comunitário	63 750	63 750	0	0	
TOTAL DO PROJECTO 51868					75 000	63 750	0	0	0,0
51869 - RECUPERAÇÃO DO PATRIMONIO EDIFICADO DOS MIRADOUROS	DRAPS	Regional	2018 - 2019						
				1. Financ. Nacional	59 250	0	0	0	
				2. Financ. Comunitário	335 750	335 750	0	0	
TOTAL DO PROJECTO 51869					395 000	335 750	0	0	0,0
TOTAL DA MEDIDA					678 125	607 625	0	0	0,0
TOTAL DO PROGRAMA					678 125	607 625	0	0	0,0
TOTAL DO DEPARTAMENTO					862 625	1 058 446	310 234	122 482	29,3
TOTAL GERAL					862 625	1 058 446	310 234	122 482	29,3
TOTAL CONSOLIDADO					862 625	1 058 446	310 234	122 482	29,3



VICE-PRESIDÊNCIA DO GOVERNO REGIONAL

Mapa VII - Investimento por Programas, Medidas e Projectos

Departamento/Programa/Medida/Projectos	Informação Projecto				DOTAÇÃO		DESPESA	Execução anos anteriores	TAXA DE EXECUÇÃO
	Entidade responsável	Âmbito geográfico	Ano Inicio / Ano Fim	Fontes Financiamento	INICIAL	CORRIGIDA			
1	2	3	4	6	7	8	9	10	11=9/8
VICE-PRESIDÊNCIA DO GOVERNO REGIONAL									
041 - REFORÇO DA INVESTIGAÇÃO, DESENVOLVIMENTO TECNOLÓGICO E INOVAÇÃO									
001 - FOMENTO DA INOVAÇÃO, DA INVESTIGAÇÃO E DO DESENVOLVIMENTO TECNOLÓGICO									
51405 - PROCIENCIA	IDE	Regional	2016 - 2020	2. Financ. Comunitário	1 983 333	1 983 333	1 361 135	1 635 307	
				3. Financ. Regional	350 000	350 000	240 200	288 584	
TOTAL DO PROJECTO 51405					2 333 333	2 333 333	1 601 335	1 923 891	68,6
51407 - INOVAR 2020	IDE	Regional	2016 - 2020	2. Financ. Comunitário	566 666	566 666	526 704	19 026	
				3. Financ. Regional	100 000	100 000	92 948	3 358	
TOTAL DO PROJECTO 51407					666 666	666 666	619 652	22 384	92,9
51498 - FOMENTO DA INOVAÇÃO APLICADA PELAS EMPRESAS REGIONAIS	DRAE	Regional	2016 - 2019	2. Financ. Comunitário	0	0	0	76 773	
				3. Financ. Regional	180 000	55 806	54 186	36 771	
TOTAL DO PROJECTO 51498					180 000	55 806	54 186	113 543	97,1
52072 - CENTRO DE TECNOLÓGICO DA RIBEIRA BRAVA	DRAE	Local	2018 - 2021	2. Financ. Comunitário	1 144 950	1 144 950	0	0	
				3. Financ. Regional	312 250	189 625	0	0	
TOTAL DO PROJECTO 52072					1 457 200	1 334 575	0	0	0,0
TOTAL DA MEDIDA					4 637 199	4 390 380	2 275 173	2 059 818	51,8
TOTAL DO PROGRAMA					4 637 199	4 390 380	2 275 173	2 059 818	51,8

Mapa VII - Investimento por Programas, Medidas e Projectos

Departamento/Programa/Medida/Projectos	Informação Projecto				DOTAÇÃO		DESPESA	Execução anos anteriores	TAXA DE EXECUÇÃO
	Entidade responsável	Âmbito geográfico	Ano Início / Ano Fim	Fontes Financiamento	INICIAL	CORRIGIDA			
1	2	3	4	6	7	8	9	10	11=9/8
VICE-PRESIDÊNCIA DO GOVERNO REGIONAL									
042 - DESENVOLVIMENTO EMPRESARIAL									
003 - REFORÇAR A COMPETITIVIDADE DAS EMPRESAS									
50411 - EQUIPAMENTOS TECNICOS PARA O LABORATORIO DE METROLOGIA DA MADEIRA	DRET	Regional	2013 - 2020	3. Financ. Regional	70 000	65 432	42 181	201 564	
TOTAL DO PROJECTO 50411					70 000	65 432	42 181	201 564	64,5
50657 - SISTEMA INFORMAÇÃO EMPRESARIAL APOIO AO INVESTIMENTO	IDE	Regional	2013 - 2020	2. Financ. Comunitário	0	0	0	4 215	
				3. Financ. Regional	7 500	7 500	732	13 396	
TOTAL DO PROJECTO 50657					7 500	7 500	732	17 611	9,8
50690 - LINHA CREDITO PME MADEIRA	IDE	Regional	2013 - 2020	2. Financ. Comunitário	294 000	458 520	1 393	856 198	
				3. Financ. Regional	0	0	0	1 327 270	
TOTAL DO PROJECTO 50690					294 000	458 520	1 393	2 183 468	0,3
50693 - PROGRAMA APOIO A INTEMPERIE 20 FEVEREIRO 2010	IDE	Regional	2013 - 2023	1. Financ. Nacional	1 252 000	1 489 354	0	5 163 473	
				2. Financ. Comunitário	50 000	57 157	5 970	430 107	
				3. Financ. Regional	0	0	0	934 372	
TOTAL DO PROJECTO 50693					1 302 000	1 546 511	5 970	6 527 952	0,4
50697 - LINHA CREDITO PRO-INVEST	IDE	Regional	2013 - 2020	2. Financ. Comunitário	40 000	158 006	158 006	511 245	
				3. Financ. Regional	0	0	0	981 518	

Mapa VII - Investimento por Programas, Medidas e Projectos

Departamento/Programa/Medida/Projectos	Informação Projecto				DOTAÇÃO		DESPESA	Execução anos anteriores	TAXA DE EXECUÇÃO	
	Entidade responsável	Âmbito geográfico	Ano Início / Ano Fim	Fontes Financiamento	INICIAL	CORRIGIDA				
1	2	3	4	6	7	8	9	10	11=9/8	
VICE-PRESIDÊNCIA DO GOVERNO REGIONAL										
042 - DESENVOLVIMENTO EMPRESARIAL										
003 - REFORÇAR A COMPETITIVIDADE DAS EMPRESAS										
TOTAL DO PROJECTO 50697						40 000	158 006	158 006	1 492 762	100,0
50700 - CENTRO FORMALIDADES EMPRESAS	IDE	Regional	2013 - 2020	3. Financ. Regional		272 034	272 295	253 275	1 445 625	
TOTAL DO PROJECTO 50700						272 034	272 295	253 275	1 445 625	93,0
50729 - SISTEMA INCENTIVOS NO AMBITO DO PRIME PIDDAC	IDE	Regional	2013 - 2020	3. Financ. Regional		200 000	228 833	168 508	1 604 218	
TOTAL DO PROJECTO 50729						200 000	228 833	168 508	1 604 218	73,6
50959 - FINANCIAMENTO ALTERNATIVO - INSTRUMENTOS ENGENHARIA FINANCEIRA	IDE	Regional	2014 - 2020	1. Financ. Nacional		124 500	124 500	0	0	
				2. Financ. Comunitário		1 761 625	1 761 625	480 000	794 458	
				3. Financ. Regional		186 375	186 375	0	0	
TOTAL DO PROJECTO 50959						2 072 500	2 072 500	480 000	794 458	23,2
50961 - COMPENSAÇÃO DOS CUSTOS DA ULTRAPERIFICIDADE - SOBRECUSTOS	IDE	Regional	2014 - 2020	2. Financ. Comunitário		14 166 667	15 016 667	15 013 468	33 486 484	
				3. Financ. Regional		2 500 000	2 650 000	2 649 435	5 910 127	
TOTAL DO PROJECTO 50961						16 666 667	17 666 667	17 662 903	39 396 611	100,0
51402 - VALORIZAR 2020	IDE	Regional	2016 - 2020	2. Financ. Comunitário		7 933 333	5 927 333	5 639 091	11 711 560	
				3. Financ. Regional		1 400 000	1 046 000	995 134	2 066 746	

Mapa VII - Investimento por Programas, Medidas e Projetos

Departamento/Programa/Medida/Projectos	Informação Projecto				DOTAÇÃO		DESPESA	Execução anos anteriores	TAXA DE EXECUÇÃO
	Entidade responsável	Âmbito geográfico	Ano Início / Ano Fim	Fontes Financiamento	INICIAL	CORRIGIDA			
1	2	3	4	6	7	8	9	10	11=9/8
VICE-PRESIDÊNCIA DO GOVERNO REGIONAL									
042 - DESENVOLVIMENTO EMPRESARIAL									
003 - REFORÇAR A COMPETITIVIDADE DAS EMPRESAS									
TOTAL DO PROJECTO 51402					9 333 333	6 973 333	6 634 225	13 778 306	95,1
51403 - EMPREENDER 2020	IDE	Regional	2016 - 2020	2. Financ. Comunitário	2 266 667	2 266 667	769 636	6 638 732	
				3. Financ. Regional	400 000	400 000	135 818	1 171 541	
TOTAL DO PROJECTO 51403					2 666 667	2 666 667	905 454	7 810 272	34,0
51422 - PROGRAMA DE DINAMIZAÇÃO DO COMERCIO	DRET	Regional	2016 - 2019	3. Financ. Regional	10 000	8 800	126	66 307	
TOTAL DO PROJECTO 51422					10 000	8 800	126	66 307	1,4
51512 - INCENTIVO AO EMPREENDEDORISMO EMPRESARIAL REGIONAL	DRAE	Regional	2015 - 2019	3. Financ. Regional	470 000	406 997	397 366	1 262 447	
TOTAL DO PROJECTO 51512					470 000	406 997	397 366	1 262 447	97,6
51849 - INSTRUMENTOS FINANCEIROS/REEMBOLSOS	IDE	Regional	2017 - 2022	2. Financ. Comunitário	806 000	806 380	60 169	18 679	
TOTAL DO PROJECTO 51849					806 000	806 380	60 169	18 679	7,5
51946 - PROGRAMA APOIO AS PEQUENAS INICIATIVAS EMPRESARIAIS (INICIE +)	IDE	Regional	2018 - 2020	2. Financ. Comunitário	4 000 000	4 000 000	0	0	
TOTAL DO PROJECTO 51946					4 000 000	4 000 000	0	0	0,0
52082 - REFORÇO DA CADEIA DE VALOR REGIONAL	IDE	Regional	2019 - 2021	2. Financ. Comunitário	850 000	850 000	0	0	

Mapa VII - Investimento por Programas, Medidas e Projectos

Departamento/Programa/Medida/Projectos	Informação Projecto				DOTAÇÃO		DESPESA	Execução anos anteriores	TAXA DE EXECUÇÃO
	Entidade responsável	Âmbito geográfico	Ano Inicio / Ano Fim	Fontes Financiamento	INICIAL	CORRIGIDA			
1	2	3	4	6	7	8	9	10	11=9/8
VICE-PRESIDÊNCIA DO GOVERNO REGIONAL									
042 - DESENVOLVIMENTO EMPRESARIAL									
003 - REFORÇAR A COMPETITIVIDADE DAS EMPRESAS				3. Financ. Regional	150 000	150 000	0	0	
TOTAL DO PROJECTO 52082					1 000 000	1 000 000	0	0	0,0
TOTAL DA MEDIDA					39 210 701	38 338 441	26 770 308	76 600 281	69,8
004 - APOIO À INTERNACIONALIZAÇÃO									
51404 - INTERNACIONALIZAR 2020	IDE	Regional	2016 - 2020	2. Financ. Comunitário	566 667	1 722 667	1 482 905	1 525 084	
				3. Financ. Regional	100 000	304 000	261 689	303 026	
TOTAL DO PROJECTO 51404					666 667	2 026 667	1 744 595	1 828 109	86,1
51810 - INVEST MADEIRA AND CITIZENSHIP BY INVESTMENT	DRAE	Regional	2017 - 2019	3. Financ. Regional	300 000	276 581	255 216	122 596	
TOTAL DO PROJECTO 51810					300 000	276 581	255 216	122 596	92,3
TOTAL DA MEDIDA					966 667	2 303 248	1 999 810	1 950 705	86,8

Mapa VII - Investimento por Programas, Medidas e Projectos

Departamento/Programa/Medida/Projectos	Informação Projecto				DOTAÇÃO		DESPESA	Execução anos anteriores	TAXA DE EXECUÇÃO
	Entidade responsável	Âmbito geográfico	Ano Inicio / Ano Fim	Fontes Financiamento	INICIAL	CORRIGIDA			
1	2	3	4	6	7	8	9	10	11=9/8
VICE-PRESIDÊNCIA DO GOVERNO REGIONAL									
042 - DESENVOLVIMENTO EMPRESARIAL									
006 - COOPERAÇÃO TERRITORIAL									
50963 - PROJECTO COOPERAÇÃO INTER-REGIONAL E TRANSNACIONAL	IDE	Regional	2014 - 2020	2. Financ. Comunitário	36 360	36 360	12 263	37 265	
				3. Financ. Regional	3 640	3 640	425	176	
TOTAL DO PROJECTO 50963					40 000	40 000	12 688	37 441	31,7
51830 - ECOMAC - METODOS ECONOMETRICOS APLICADOS A SERIE DE SITUAÇÃO ECONOMICA	DREM	Regional	2017 - 2019	2. Financ. Comunitário	56 244	56 244	21 578	27 920	
				3. Financ. Regional	9 925	9 925	4 069	5 688	
TOTAL DO PROJECTO 51830					66 169	66 169	25 646	33 607	38,8
52015 - PROJECTO INTERNACIONALIZAÇÃO ECONOMIA REGIONAL	IDE	Regional	2019 - 2021	2. Financ. Comunitário	85 000	85 000	20 374	0	
				3. Financ. Regional	15 000	15 000	0	0	
TOTAL DO PROJECTO 52015					100 000	100 000	20 374	0	20,4
TOTAL DA MEDIDA					206 169	206 169	58 708	71 048	28,5
TOTAL DO PROGRAMA					40 383 537	40 847 858	28 828 826	78 622 034	70,6

Mapa VII - Investimento por Programas, Medidas e Projectos

Departamento/Programa/Medida/Projectos	Informação Projecto				DOTAÇÃO		DESPESA	Execução anos anteriores	TAXA DE EXECUÇÃO
	Entidade responsável	Âmbito geográfico	Ano Inicio / Ano Fim	Fontes Financiamento	INICIAL	CORRIGIDA			
1	2	3	4	6	7	8	9	10	11=9/8
VICE-PRESIDÊNCIA DO GOVERNO REGIONAL									
044 - ENERGIA									
010 - MELHORIA DA EFICIÊNCIA ENERGÉTICA E PROMOÇÃO DE ESTRATÉGIAS DE BAIXA EMISSÃO DE CARBONO									
51186 - PROMOÇÃO EFICIENCIA ENERGETICA E UTILIZAÇÃO DE ENERGIAS RENOVAVEIS AS EMPRESAS	IDE	Regional	2015 - 2020						
				2. Financ. Comunitário	283 333	283 333	0	0	
				3. Financ. Regional	50 000	50 000	0	0	
TOTAL DO PROJECTO 51186					333 333	333 333	0	0	0,0
TOTAL DA MEDIDA					333 333	333 333	0	0	0,0
011 - RACIONALIZAÇÃO, VALORIZAÇÃO E APROVISIONAMENTO DE ENERGIA									
50424 - PROGRAMA DE PROMOÇÃO DA EFICIENCIA ENERGETICA	DRET	Regional	2013 - 2019						
				3. Financ. Regional	30 000	24 971	6 292	123 440	
TOTAL DO PROJECTO 50424					30 000	24 971	6 292	123 440	25,2
51813 - POMAC - ENERMAC	DRET	Regional	2017 - 2019						
				2. Financ. Comunitário	31 450	31 450	20 180	2 993	
				3. Financ. Regional	5 550	5 550	3 561	528	
TOTAL DO PROJECTO 51813					37 000	37 000	23 742	3 521	64,2
TOTAL DA MEDIDA					67 000	61 971	30 033	126 962	48,5
TOTAL DO PROGRAMA					400 333	395 304	30 033	126 962	7,6

Mapa VII - Investimento por Programas, Medidas e Projetos

Departamento/Programa/Medida/Projectos	Informação Projecto				DOTAÇÃO		DESPESA	Execução anos anteriores	TAXA DE EXECUÇÃO
	Entidade responsável	Âmbito geográfico	Ano Início / Ano Fim	Fontes Financiamento	INICIAL	CORRIGIDA			
1	2	3	4	6	7	8	9	10	11=9/8
VICE-PRESIDÊNCIA DO GOVERNO REGIONAL									
045 - PROMOÇÃO DOS TRANSPORTES SUSTENTÁVEIS									
012 - MELHORIA DAS ACESSIBILIDADES INTERNAS E EXTERNAS E REFORÇO DA MOBILIDADE									
50153 - INFRAESTRUTURAS PUBLICAS	DRPAGESP	Regional	2013 - 2020						
				1. Financ. Nacional	500 000	7 602 678	3 504 323	7 203 719	
				2. Financ. Comunitário	0	0	0	0	
				3. Financ. Regional	882 430	672 329	155 826	39 432 173	
TOTAL DO PROJECTO 50153					1 382 430	8 275 007	3 660 149	46 635 891	44,2
50498 - AÇÕES DE PREVENÇÃO RODOVIÁRIA E DE PROMOÇÃO DO SETOR DOS TRANSPORTES TERRESTRES	DRET	Regional	2013 - 2019						
				3. Financ. Regional	50 000	200	0	0	
TOTAL DO PROJECTO 50498					50 000	200	0	0	0,0
50528 - SISTEMAS DE GESTÃO DE TRANSPORTES	DRET	Regional	2013 - 2019						
				3. Financ. Regional	6 637 841	13 646 764	13 271 038	41 281 043	
TOTAL DO PROJECTO 50528					6 637 841	13 646 764	13 271 038	41 281 043	97,2
51395 - COORDENAÇÃO E MONITORIZAÇÃO DA MOBILIDADE - RAM	DRET	Regional	2016 - 2020						
				2. Financ. Comunitário	17 422	29 037	29 036	29 036	
				3. Financ. Regional	178 293	121 842	38 427	126 925	
TOTAL DO PROJECTO 51395					195 715	150 879	67 463	155 961	44,7
51397 - SERVIÇO PUBLICO DE TRANSPORTE E PASSAGEIROS	DRET	Regional	2016 - 2019						
				3. Financ. Regional	100 000	57 000	841	115 418	
TOTAL DO PROJECTO 51397					100 000	57 000	841	115 418	1,5

Mapa VII - Investimento por Programas, Medidas e Projectos

Departamento/Programa/Medida/Projectos	Informação Projecto				DOTAÇÃO		DESPESA	Execução anos anteriores	TAXA DE EXECUÇÃO
	Entidade responsável	Âmbito geográfico	Ano Início / Ano Fim	Fontes Financiamento	INICIAL	CORRIGIDA			
1	2	3	4	6	7	8	9	10	11=9/8
VICE-PRESIDÊNCIA DO GOVERNO REGIONAL									
045 - PROMOÇÃO DOS TRANSPORTES SUSTENTÁVEIS									
012 - MELHORIA DAS ACESSIBILIDADES INTERNAS E EXTERNAS E REFORÇO DA MOBILIDADE									
51416 - CIVITAS DESTINATION	DRET	Regional	2016 - 2020	2. Financ. Comunitário	116 500	116 500	29 835	59 983	
TOTAL DO PROJECTO 51416					116 500	116 500	29 835	59 983	25,6
51428 - REGIME DE MOBILIDADE E TRANSPORTE	DRET	Regional	2016 - 2019	3. Financ. Regional	1 500 000	1 364 056	1 108 385	2 383 922	
TOTAL DO PROJECTO 51428					1 500 000	1 364 056	1 108 385	2 383 922	81,3
51848 - LIGAÇÕES MARITIMAS	DRET	Nacional	2017 - 2024	3. Financ. Regional	3 036 500	3 000 000	3 000 000	3 091 500	
TOTAL DO PROJECTO 51848					3 036 500	3 000 000	3 000 000	3 091 500	100,0
51949 - PASSE SUB-23	DRET	Regional	2018 - 2019	3. Financ. Regional	50 000	267 833	86 320	26 144	
TOTAL DO PROJECTO 51949					50 000	267 833	86 320	26 144	32,2
52022 - INCENTIVO À MOBILIDADE ELÉTRICA - PORTO SANTO	DRET	Regional	2019 - 2020	3. Financ. Regional	400 000	402 000	322 691	0	
TOTAL DO PROJECTO 52022					400 000	402 000	322 691	0	80,3
52024 - PROMOÇÃO DA MOBILIDADE	DRET	Regional	2019 - 2020	2. Financ. Comunitário	136 425	136 425	0	0	
				3. Financ. Regional	24 075	24 075	0	0	
TOTAL DO PROJECTO 52024					160 500	160 500	0	0	0,0

Mapa VII - Investimento por Programas, Medidas e Projectos

Departamento/Programa/Medida/Projectos	Informação Projecto				DOTAÇÃO		DESPESA	Execução anos anteriores	TAXA DE EXECUÇÃO
	Entidade responsável	Âmbito geográfico	Ano Início / Ano Fim	Fontes Financiamento	INICIAL	CORRIGIDA			
1	2	3	4	6	7	8	9	10	11=9/8
VICE-PRESIDÊNCIA DO GOVERNO REGIONAL									
045 - PROMOÇÃO DOS TRANSPORTES SUSTENTÁVEIS									
012 - MELHORIA DAS ACESSIBILIDADES INTERNAS E EXTERNAS E REFORÇO DA MOBILIDADE									
52070 - VIAGENS AÉREAS - APOIO AOS ESTUDANTES	GSRF	Regional	2018 - 2019	3. Financ. Regional	4 000 000	4 360 000	4 249 526	343 341	
TOTAL DO PROJECTO 52070					4 000 000	4 360 000	4 249 526	343 341	97,5
52081 - MOBILIDADE SOCIAL	DRET	Regional	2019 - 2020	3. Financ. Regional	6 500 000	0	0	0	
TOTAL DO PROJECTO 52081					6 500 000	0	0	0	0,0
TOTAL DA MEDIDA					24 129 486	31 800 739	25 796 247	94 093 205	81,1
013 - MELHORIA DA SEGURANÇA E DA OPERACIONALIDADE DAS INFRAESTRUTURAS E DOS EQUIPAMENTOS									
50871 - MODERNIZAÇÃO E APETRECHAMENTO DE INFRAESTRUTURAS PÚBLICAS	DRPAGESP	Regional	2013 - 2019	3. Financ. Regional	500 000	549 195	0	868 851	
TOTAL DO PROJECTO 50871					500 000	549 195	0	868 851	0,0
TOTAL DA MEDIDA					500 000	549 195	0	868 851	0,0
TOTAL DO PROGRAMA					24 629 486	32 349 934	25 796 247	94 962 056	79,7

Mapa VII - Investimento por Programas, Medidas e Projectos

Departamento/Programa/Medida/Projectos	Informação Projecto				DOTAÇÃO		DESPESA	Execução anos anteriores	TAXA DE EXECUÇÃO
	Entidade responsável	Âmbito geográfico	Ano Inicio / Ano Fim	Fontes Financiamento	INICIAL	CORRIGIDA			
1	2	3	4	6	7	8	9	10	11=9/8
VICE-PRESIDÊNCIA DO GOVERNO REGIONAL									
047 - APERFEIÇOAMENTO E MODERNIZAÇÃO DO SISTEMA ADMINISTRATIVO									
020 - REFORÇO DE UMA CULTURA REGIONAL PARA A QUALIDADE									
50405 - IMPLEMENTAÇÃO DA ESTRATEGIA REGIONAL PARA A QUALIDADE NA RAM - DRCIE	DRET	Regional	2013 - 2019	3. Financ. Regional	40 000	40 000	13 670	289 834	
TOTAL DO PROJECTO 50405					40 000	40 000	13 670	289 834	34,2
51817 - QUALIDADE, INFORMATIZAÇÃO E MODERNIZAÇÃO ADMINISTRATIVA	IRAE	Regional	2017 - 2019	3. Financ. Regional	20 000	20 000	0	3 589	
TOTAL DO PROJECTO 51817					20 000	20 000	0	3 589	0,0
TOTAL DA MEDIDA					60 000	60 000	13 670	293 423	22,8

Mapa VII - Investimento por Programas, Medidas e Projetos

Departamento/Programa/Medida/Projectos	Informação Projecto				DOTAÇÃO		DESPESA	Execução anos anteriores	TAXA DE EXECUÇÃO
	Entidade responsável	Âmbito geográfico	Ano Inicio / Ano Fim	Fontes Financiamento	INICIAL	CORRIGIDA			
1	2	3	4	6	7	8	9	10	11=9/8
VICE-PRESIDÊNCIA DO GOVERNO REGIONAL									
047 - APERFEIÇOAMENTO E MODERNIZAÇÃO DO SISTEMA ADMINISTRATIVO									
021 - REFORÇO DA CAPACIDADE INSTITUCIONAL E DA EFICIÊNCIA DA ADMINISTRAÇÃO PÚBLICA E DOS SERVIÇOS PÚBLICOS									
50117 - FORMAÇÃO DO PESSOAL DA DRAF	AT-RAM	Regional	2013 - 2019	3. Financ. Regional	54 500	12 015	7 604	131 417	
TOTAL DO PROJECTO 50117					54 500	12 015	7 604	131 417	63,3
50175 - SISTEMA DE GESTAO DE ATENDIMENTO E FILAS DE ESPERA	AT-RAM	Regional	2013 - 2019	3. Financ. Regional	24 000	20 127	19 232	94 468	
TOTAL DO PROJECTO 50175					24 000	20 127	19 232	94 468	95,6
50224 - UC@GOVRAM - SISTEMA DE COMUNICAÇÕES UNIFICADAS DO GOVERNO REGIONAL	DRPAGESP	Regional	2013 - 2020	1. Financ. Nacional	0	0	0	0	
				2. Financ. Comunitário	0	0	0	3 936 180	
				3. Financ. Regional	440 675	119 467	113 720	818 886	
TOTAL DO PROJECTO 50224					440 675	119 467	113 720	4 755 066	95,2
50432 - SISTEMA DE TRATAMENTO DAS CONTRAORDENAÇÕES	DRET	Regional	2013 - 2020	3. Financ. Regional	207 196	199 946	72 506	372 430	
TOTAL DO PROJECTO 50432					207 196	199 946	72 506	372 430	36,3
50454 - AÇÕES DE FORMAÇÃO PROFISSIONAL NA ADMINISTRAÇÃO PÚBLICA E LOCAL	DRAPMA	Regional	2013 - 2019	2. Financ. Comunitário	297 501	297 501	20 347	297 264	
				3. Financ. Regional	52 502	40 002	3 591	175 618	

Mapa VII - Investimento por Programas, Medidas e Projectos

Departamento/Programa/Medida/Projectos	Informação Projecto				DOTAÇÃO		DESPESA	Execução anos anteriores	TAXA DE EXECUÇÃO
	Entidade responsável	Âmbito geográfico	Ano Início / Ano Fim	Fontes Financiamento	INICIAL	CORRIGIDA			
1	2	3	4	6	7	8	9	10	11=9/8
VICE-PRESIDÊNCIA DO GOVERNO REGIONAL									
047 - APERFEIÇOAMENTO E MODERNIZAÇÃO DO SISTEMA ADMINISTRATIVO									
021 - REFORÇO DA CAPACIDADE INSTITUCIONAL E DA EFICIÊNCIA DA ADMINISTRAÇÃO PÚBLICA E DOS SERVIÇOS PÚBLICOS									
TOTAL DO PROJECTO 50454					350 003	337 503	23 937	472 882	7,1
50561 - IT@GOVRAM-INFRAESTRUTURAS TECNOLÓGICA DO GOVERNO REGIONAL	DRPAGESP	Regional	2013 - 2020						
				1. Financ. Nacional	0	0	0	1 311 311	
				2. Financ. Comunitário	0	327 488	301 361	2 798 652	
				3. Financ. Regional	1 800 000	1 089 063	602 165	503 753	
TOTAL DO PROJECTO 50561					1 800 000	1 416 551	903 526	4 613 716	63,8
50567 - SERVICES@GOVRAM - PLATAFORMA DE SERVIÇOS DO GOVERNO REGIONAL	DRPAGESP	Regional	2013 - 2020						
				1. Financ. Nacional	0	0	0	352 243	
				2. Financ. Comunitário	0	0	0	3 224 449	
				3. Financ. Regional	2 800 000	2 268 180	1 801 900	2 490 794	
TOTAL DO PROJECTO 50567					2 800 000	2 268 180	1 801 900	6 067 486	79,4
50674 - SISTEMAS DE EMISSÃO DE DOCUMENTOS RELATIVOS A CONDUÇÃO	DRET	Nacional	2013 - 2020						
				3. Financ. Regional	409 500	289 125	140 472	571 015	
TOTAL DO PROJECTO 50674					409 500	289 125	140 472	571 015	48,6
51423 - FORMAÇÃO E APERFEIÇOAMENTO DO PESSOAL AFETO A DRET	DRET	Regional	2016 - 2019						
				3. Financ. Regional	5 000	5 000	0	466	
TOTAL DO PROJECTO 51423					5 000	5 000	0	466	0,0

Mapa VII - Investimento por Programas, Medidas e Projectos

Departamento/Programa/Medida/Projectos	Informação Projecto				DOTAÇÃO		DESPESA	Execução anos anteriores	TAXA DE EXECUÇÃO
	Entidade responsável	Âmbito geográfico	Ano Início / Ano Fim	Fontes Financiamento	INICIAL	CORRIGIDA			
1	2	3	4	6	7	8	9	10	11=9/8
VICE-PRESIDÊNCIA DO GOVERNO REGIONAL									
047 - APERFEIÇOAMENTO E MODERNIZAÇÃO DO SISTEMA ADMINISTRATIVO									
021 - REFORÇO DA CAPACIDADE INSTITUCIONAL E DA EFICIÊNCIA DA ADMINISTRAÇÃO PÚBLICA E DOS SERVIÇOS PÚBLICOS									
51426 - QUALIDADE E MODERNIZAÇÃO ADMINISTRATIVA DA DRET	DRET	Nacional	2016 - 2020	3. Financ. Regional	50 000	51 200	11 887	66 933	
TOTAL DO PROJECTO 51426					50 000	51 200	11 887	66 933	23,2
51447 - ARQUIVO DA ZONA FRANCA DA MADEIRA	GSRF	Nacional	2016 - 2019	2. Financ. Comunitário	0	0	0	0	
				3. Financ. Regional	15 000	1 162	37	0	
TOTAL DO PROJECTO 51447					15 000	1 162	37	0	3,1
51452 - MODRAM - MODERNIZAÇÃO ADMINISTRATIVA DO GRM	DRAPMA	Regional	2016 - 2020	2. Financ. Comunitário	762 114	762 114	110 134	103 078	
				3. Financ. Regional	134 491	134 491	19 435	18 190	
TOTAL DO PROJECTO 51452					896 605	896 605	129 569	121 268	14,5
51469 - MODERNIZAÇÃO E UPGRADE DO HARDWARE	APRAM	Regional	2016 - 2019	2. Financ. Comunitário	0	0	0	6 209	
				3. Financ. Regional	30 000	30 000	13 277	18 505	
TOTAL DO PROJECTO 51469					30 000	30 000	13 277	24 713	44,3
51470 - MODERNIZAÇÃO DO SOFTWARE - GOVERNO ELETRONICO E AIS	APRAM	Regional	2016 - 2019	2. Financ. Comunitário	0	0	0	1 874	
				3. Financ. Regional	15 000	15 000	8 316	15 512	

Mapa VII - Investimento por Programas, Medidas e Projetos

Departamento/Programa/Medida/Projectos	Informação Projecto				DOTAÇÃO		DESPESA	Execução anos anteriores	TAXA DE EXECUÇÃO
	Entidade responsável	Âmbito geográfico	Ano Início / Ano Fim	Fontes Financiamento	INICIAL	CORRIGIDA			
1	2	3	4	6	7	8	9	10	11=9/8
VICE-PRESIDÊNCIA DO GOVERNO REGIONAL									
047 - APERFEIÇOAMENTO E MODERNIZAÇÃO DO SISTEMA ADMINISTRATIVO									
021 - REFORÇO DA CAPACIDADE INSTITUCIONAL E DA EFICIÊNCIA DA ADMINISTRAÇÃO PÚBLICA E DOS SERVIÇOS PÚBLICOS									
TOTAL DO PROJECTO 51470					15 000	15 000	8 316	17 385	55,4
51471 - MODERNIZAÇÃO DO EQUIPAMENTO ADMINISTRATIVO	APRAM	Regional	2016 - 2019	3. Financ. Regional	10 000	10 000	6 663	5 815	
TOTAL DO PROJECTO 51471					10 000	10 000	6 663	5 815	66,6
51538 - VALORIZAÇÃO DO POTENCIAL DOS RECURSOS HUMANOS DA INSPEÇÃO	IRAE	Regional	2016 - 2019	3. Financ. Regional	10 000	10 000	819	47 530	
TOTAL DO PROJECTO 51538					10 000	10 000	819	47 530	8,2
51684 - SIMPLIMAC - MELHORIA DA EFICIENCIA PUBLICA MEDIANTE A SIMPLIFICAÇÃO ADMINISTRATIVA	DRAPMA	Regional	2017 - 2019	2. Financ. Comunitário 3. Financ. Regional	41 718 7 362	41 718 7 362	33 415 5 897	23 855 4 276	
TOTAL DO PROJECTO 51684					49 080	49 080	39 312	28 131	80,1
51872 - REFORMA CONTROLO INTERNO E AUDITORIA	IRF	Nacional	2018 - 2019	3. Financ. Regional	12 000	9 000	3 442	2 543	
TOTAL DO PROJECTO 51872					12 000	9 000	3 442	2 543	38,2
51973 - IMPLEMENTAÇÃO E EXECUÇÃO NA AT-RAM E SERVIÇOS LOCAIS DE FINANÇAS DA IDENTIDADE CORPORATIVA/MARCA, ASSIM COMO SERVIÇOS CONEXOS	AT-RAM	Regional	2018 - 2019	3. Financ. Regional	100 000	123 483	123 481	0	

Mapa VII - Investimento por Programas, Medidas e Projectos

Departamento/Programa/Medida/Projectos	Informação Projecto				DOTAÇÃO		DESPESA	Execução anos anteriores	TAXA DE EXECUÇÃO	
	Entidade responsável	Âmbito geográfico	Ano Início / Ano Fim	Fontes Financiamento	INICIAL	CORRIGIDA				
1	2	3	4	6	7	8	9	10	11=9/8	
VICE-PRESIDÊNCIA DO GOVERNO REGIONAL										
047 - APERFEIÇOAMENTO E MODERNIZAÇÃO DO SISTEMA ADMINISTRATIVO										
021 - REFORÇO DA CAPACIDADE INSTITUCIONAL E DA EFICIÊNCIA DA ADMINISTRAÇÃO PÚBLICA E DOS SERVIÇOS PÚBLICOS										
TOTAL DO PROJECTO 51973						100 000	123 483	123 481	0	100,0
51974 - RENOVAÇÃO E REPARAÇÃO DO BACKOFFICE COM VIRTUALIZAÇÃO DA INFRAESTRUTURA DE DATACENTER	GGL	Nacional	2018 - 2019	3. Financ. Regional		112 021	219 933	218 065	138 383	
TOTAL DO PROJECTO 51974						112 021	219 933	218 065	138 383	99,2
52075 - PROJETO DE REFORMA DA GESTÃO FINANCEIRA PÚBLICA	DRAFIN	Regional	2019 - 2020	2. Financ. Comunitário		263 925	263 925	0	0	
TOTAL DO PROJECTO 52075						263 925	263 925	0	0	0,0
52080 - IMPLEMENTAÇÃO DO ORÇAMENTO PARTICIPATIVO DA RAM 2020	DRAPMA	Regional	2019 - 2019	3. Financ. Regional		50 000	197 500	196 078	0	
TOTAL DO PROJECTO 52080						50 000	197 500	196 078	0	99,3
TOTAL DA MEDIDA						7 704 505	6 544 802	3 833 843	17 531 645	58,6
TOTAL DO PROGRAMA						7 764 505	6 604 802	3 847 513	17 825 068	58,3

Mapa VII - Investimento por Programas, Medidas e Projetos

Departamento/Programa/Medida/Projectos	Informação Projecto				DOTAÇÃO		DESPESA	Execução anos anteriores	TAXA DE EXECUÇÃO
	Entidade responsável	Âmbito geográfico	Ano Inicio / Ano Fim	Fontes Financiamento	INICIAL	CORRIGIDA			
1	2	3	4	6	7	8	9	10	11=9/8
VICE-PRESIDÊNCIA DO GOVERNO REGIONAL									
050 - SAUDE									
029 - MELHORIA E REORDENAMENTO DA REDE DE INFRAESTRUTURAS DO SECTOR DA SAÚDE									
51819 - HOSPITAL CENTRAL DA MADEIRA - EXPROPRIAÇÕES	DRPAGESP	Regional	2017 - 2019	1. Financ. Nacional	13 349 340	10 560 707	4 304 203	7 057 699	
TOTAL DO PROJECTO 51819					13 349 340	10 560 707	4 304 203	7 057 699	40,8
TOTAL DA MEDIDA					13 349 340	10 560 707	4 304 203	7 057 699	40,8
TOTAL DO PROGRAMA					13 349 340	10 560 707	4 304 203	7 057 699	40,8

Mapa VII - Investimento por Programas, Medidas e Projectos

Departamento/Programa/Medida/Projectos	Informação Projecto				DOTAÇÃO		DESPESA	Execução anos anteriores	TAXA DE EXECUÇÃO
	Entidade responsável	Âmbito geográfico	Ano Inicio / Ano Fim	Fontes Financiamento	INICIAL	CORRIGIDA			
1	2	3	4	6	7	8	9	10	11=9/8
VICE-PRESIDÊNCIA DO GOVERNO REGIONAL									
052 - ORDENAMENTO URBANO E TERRITORIAL									
038 - GOVERNAÇÃO E ADMINISTRAÇÃO DAS ÁREAS COSTEIRAS E DO ESPAÇO MARÍTIMO									
51472 - MEIOS DE SUPORTE BASICO PARA ASSISTENCIA TECNICA AS EMBARCAÇÕES	APRAM	Regional	2016 - 2019	2. Financ. Comunitário	0	0	0	20 320	
				3. Financ. Regional	50 000	194 514	172 696	29 286	
TOTAL DO PROJECTO 51472					50 000	194 514	172 696	49 606	88,8
51475 - MODERNIZAÇÃO DA FERRAMENTARIA MARITIMO PORTUARIA	APRAM	Regional	2016 - 2019	2. Financ. Comunitário	0	0	0	22 590	
				3. Financ. Regional	15 000	15 000	0	10 755	
TOTAL DO PROJECTO 51475					15 000	15 000	0	33 345	0,0
51796 - AQUISIÇÃO DE EQUIPAMENTOS DE MOVIMENTAÇÃO E VEICULOS AUTOMOVEIS	APRAM	Regional	2017 - 2019	1. Financ. Nacional	100 000	199 973	93 193	5 950	
				3. Financ. Regional	50 000	62 000	56 730	0	
TOTAL DO PROJECTO 51796					150 000	261 973	149 923	5 950	57,2
TOTAL DA MEDIDA					215 000	471 487	322 619	88 900	68,4

Mapa VII - Investimento por Programas, Medidas e Projetos

Departamento/Programa/Medida/Projectos	Informação Projecto				DOTAÇÃO		DESPESA	Execução anos anteriores	TAXA DE EXECUÇÃO
	Entidade responsável	Âmbito geográfico	Ano Início / Ano Fim	Fontes Financiamento	INICIAL	CORRIGIDA			
1	2	3	4	6	7	8	9	10	11=9/8
VICE-PRESIDÊNCIA DO GOVERNO REGIONAL									
052 - ORDENAMENTO URBANO E TERRITORIAL									
040 - INFRAESTRUTURAS PÚBLICAS									
50728 - APOIO AOS MUNICIPIOS TEMPORAIS	DROT	Regional	2013 - 2019	3. Financ. Regional	2 500 000	2 665 686	2 014 104	5 455 928	
TOTAL DO PROJECTO 50728					2 500 000	2 665 686	2 014 104	5 455 928	75,6
51375 - TRANSFERENCIAS DE FUNDOS COMUNITARIOS NO AMBITO DO PROGRAMA MADEIRA 14-20	IDR	Regional	2016 - 2020	2. Financ. Comunitário	6 719 000	6 719 000	2 816 428	3 585 474	
TOTAL DO PROJECTO 51375					6 719 000	6 719 000	2 816 428	3 585 474	41,9
51376 - TRANSFERENCIAS DE FUNDOS COMUNITARIOS NO AMBITO DO PO SEUR	IDR	Regional	2016 - 2020	2. Financ. Comunitário	49 236 000	49 236 000	21 171 189	42 204 456	
TOTAL DO PROJECTO 51376					49 236 000	49 236 000	21 171 189	42 204 456	43,0
51457 - AQUISIÇÃO DE EQUIPAMENTOS DE RAIO-X PARA O PORTO DO FUNCHAL	APRAM	Nacional	2016 - 2019	1. Financ. Nacional 3. Financ. Regional	210 000 0	210 000 0	16 531 0	0 0	
TOTAL DO PROJECTO 51457					210 000	210 000	16 531	0	7,9
51460 - REPARAÇÃO DOS DANOS CAUSADOS PELO TEMPORAL DO DIA 10 DE DEZEMBRO DE 2013 NO PORTO DO FUNCHAL	APRAM	Regional	2016 - 2019	1. Financ. Nacional 2. Financ. Comunitário	0 0	100 000 0	0 0	211 394 0	
TOTAL DO PROJECTO 51460					0	100 000	0	211 394	0,0
51461 - REFORÇO DO MANTO DE PROTECÇÃO DO MOLHE SUL DO PORTO DO FUNCHAL	APRAM	Regional	2016 - 2019						

Fonte: VP/DROT

Mapa VII - Investimento por Programas, Medidas e Projetos

Departamento/Programa/Medida/Projectos	Informação Projecto				DOTAÇÃO		DESPESA	Execução anos anteriores	TAXA DE EXECUÇÃO
	Entidade responsável	Âmbito geográfico	Ano Início / Ano Fim	Fontes Financiamento	INICIAL	CORRIGIDA			
1	2	3	4	6	7	8	9	10	11=9/8
VICE-PRESIDÊNCIA DO GOVERNO REGIONAL 052 - ORDENAMENTO URBANO E TERRITORIAL 040 - INFRAESTRUTURAS PÚBLICAS									
				1. Financ. Nacional	5 200 930	4 800 000	438 860	61 219	
TOTAL DO PROJECTO 51461					5 200 930	4 800 000	438 860	61 219	9,1
51466 - REPARAÇÃO DOS DANOS CAUSADOS PELO TEMPORAL DO DIA 10 DE DEZEMBRO DE 2013 NO CAIS DE MACHICO	APRAM	Regional	2016 - 2020						
				1. Financ. Nacional	1 200 000	2 108 141	1 496 830	17 269	
				3. Financ. Regional	25 424	424	0	0	
TOTAL DO PROJECTO 51466					1 225 424	2 108 565	1 496 830	17 269	71,0
51553 - OTIMIZAÇÃO DA FRENTE DE PROTEÇÃO MARÍTIMA DO DEPÓSITO DE INERTES, CRIADA A NASCENTE DO CAIS DA CIDADE DO FUNCHAL	APRAM	Regional	2016 - 2021						
				3. Financ. Regional	2 789 037	3 036 376	77 947	505 000	
TOTAL DO PROJECTO 51553					2 789 037	3 036 376	77 947	505 000	2,6
51568 - APETRECHAMENTO DA MARINA A LESTE DO CAIS DA CIDADE	APRAM	Regional	2016 - 2019						
				1. Financ. Nacional	0	100 000	0	72 700	
				2. Financ. Comunitário	0	0	0	0	
				3. Financ. Regional	0	0	0	0	
TOTAL DO PROJECTO 51568					0	100 000	0	72 700	0,0
51635 - TRANSFERENCIAS FSUE	IDR	Regional	2017 - 2019						
				2. Financ. Comunitário	0	145 570	145 570	2 319 748	
TOTAL DO PROJECTO 51635					0	145 570	145 570	2 319 748	100,0
51791 - DRAGAGEM DO PORTO DO FUNCHAL	APRAM	Nacional	2017 - 2019						

Mapa VII - Investimento por Programas, Medidas e Projetos

Departamento/Programa/Medida/Projectos	Informação Projecto				DOTAÇÃO		DESPESA	Execução anos anteriores	TAXA DE EXECUÇÃO
	Entidade responsável	Âmbito geográfico	Ano Inicio / Ano Fim	Fontes Financiamento	INICIAL	CORRIGIDA			
1	2	3	4	6	7	8	9	10	11=9/8
VICE-PRESIDÊNCIA DO GOVERNO REGIONAL 052 - ORDENAMENTO URBANO E TERRITORIAL 040 - INFRAESTRUTURAS PÚBLICAS									
				1. Financ. Nacional	820 000	450 000	220 252	124	
				3. Financ. Regional	0	0	0	4 270	
TOTAL DO PROJECTO 51791					820 000	450 000	220 252	4 394	48,9
51794 - REPARAÇÃO DO PORTO DO PORTO SANTO	APRAM	Regional	2017 - 2020						
				1. Financ. Nacional	541 900	1 161 900	24 163	0	
				3. Financ. Regional	5 000	5 000	0	3 050	
TOTAL DO PROJECTO 51794					546 900	1 166 900	24 163	3 050	2,1
51797 - AÇÕES DE MANUTENÇÃO NA GARE MARÍTIMA	APRAM	Regional	2017 - 2019						
				2. Financ. Comunitário	0	0	0	29 877	
				3. Financ. Regional	50 000	28 000	26 348	80 626	
TOTAL DO PROJECTO 51797					50 000	28 000	26 348	110 504	94,1
51799 - RECONSTRUÇÃO DO CAIS DA RIBEIRA BRAVA	APRAM	Regional	2017 - 2020						
				1. Financ. Nacional	1 480 000	1 480 000	701 271	0	
				3. Financ. Regional	0	0	0	0	
TOTAL DO PROJECTO 51799					1 480 000	1 480 000	701 271	0	47,4
51800 - CAIS DA PONTA DO SOL	APRAM	Regional	2017 - 2019						
				1. Financ. Nacional	125 000	161 747	144 407	23 253	
				2. Financ. Comunitário	804 168	804 168	612 898	25 386	
				3. Financ. Regional	16 912	10 912	0	0	
TOTAL DO PROJECTO 51800					946 080	976 827	757 305	48 638	77,5

Mapa VII - Investimento por Programas, Medidas e Projetos

Departamento/Programa/Medida/Projectos	Informação Projecto				DOTAÇÃO		DESPESA	Execução anos anteriores	TAXA DE EXECUÇÃO
	Entidade responsável	Âmbito geográfico	Ano Inicio / Ano Fim	Fontes Financiamento	INICIAL	CORRIGIDA			
1	2	3	4	6	7	8	9	10	11=9/8
VICE-PRESIDÊNCIA DO GOVERNO REGIONAL									
052 - ORDENAMENTO URBANO E TERRITORIAL									
040 - INFRAESTRUTURAS PÚBLICAS									
51805 - REPARAÇÃO DO TERMINAL DE CONTENTORES DO PORTO DO CANIÇAL	APRAM	Regional	2017 - 2019	1. Financ. Nacional	0	0	0	72 049	
				3. Financ. Regional	0	36 000	0	0	
TOTAL DO PROJECTO 51805					0	36 000	0	72 049	0,0
51806 - DIVERSAS AÇÕES DE MANUTENÇÃO NO PORTO DO CANIÇAL	APRAM	Regional	2017 - 2019	1. Financ. Nacional	0	167 000	158 063	0	
TOTAL DO PROJECTO 51806					0	167 000	158 063	0	94,6
51807 - REFORÇO DO MANTO DE PROTEÇÃO DO TERRAPLENO NASCENTE DO PORTO DO CANIÇAL	APRAM	Regional	2017 - 2019	1. Financ. Nacional	1 085 482	1 250 000	1 200 082	0	
TOTAL DO PROJECTO 51807					1 085 482	1 250 000	1 200 082	0	96,0
51839 - REESTRUTURAÇÃO DA APRAM,S.A.	APRAM	Regional	2017 - 2019	2. Financ. Comunitário	0	0	0	0	
				3. Financ. Regional	5 000	48 339	43 249	1 625	
TOTAL DO PROJECTO 51839					5 000	48 339	43 249	1 625	89,5
51903 - REPARAÇÃO DOS CABEÇOS NOS PORTOS DA RAM	APRAM	Regional	2018 - 2019	1. Financ. Nacional	284 660	900 000	571 662	73 830	
				3. Financ. Regional	0	52 809	41 507	0	
TOTAL DO PROJECTO 51903					284 660	952 809	613 169	73 830	64,4

Mapa VII - Investimento por Programas, Medidas e Projetos

Departamento/Programa/Medida/Projectos	Informação Projecto				DOTAÇÃO		DESPESA	Execução anos anteriores	TAXA DE EXECUÇÃO
	Entidade responsável	Âmbito geográfico	Ano Inicio / Ano Fim	Fontes Financiamento	INICIAL	CORRIGIDA			
1	2	3	4	6	7	8	9	10	11=9/8
VICE-PRESIDÊNCIA DO GOVERNO REGIONAL									
052 - ORDENAMENTO URBANO E TERRITORIAL									
040 - INFRAESTRUTURAS PÚBLICAS									
51960 - AQUISIÇÃO DE ELEVADOR FORTE DE NOSSA SENHORA DA CONCEIÇÃO E MANUTENÇÃO DA INFRAESTRUTURA	APRAM	Regional	2018 - 2019	2. Financ. Comunitário	0	0	0	0	
				3. Financ. Regional	40 000	40 000	37 425	0	
TOTAL DO PROJECTO 51960					40 000	40 000	37 425	0	93,6
52027 - REPARAÇÃO E REQUALIFICAÇÃO DE PEQUENOS PORTOS E CAIS	APRAM	Regional	2019 - 2021	1. Financ. Nacional	200 000	200 000	65 830	0	
TOTAL DO PROJECTO 52027					200 000	200 000	65 830	0	32,9
52028 - REPARAÇÃO DAS MANGAS DE EMBARQUE E DESEMBARQUE DE PASSAGEIROS DO PORTO DO FUNCHAL	APRAM	Regional	2019 - 2019	1. Financ. Nacional	160 000	160 000	14 944	0	
TOTAL DO PROJECTO 52028					160 000	160 000	14 944	0	9,3
52113 - AQUISIÇÃO/ GRANDE REPARAÇÃO DEFENSAS E EQUIPAMENTOS DE APOIO À OPERAÇÃO PORTUÁRIA	APRAM	Regional	2019 - 2019	3. Financ. Regional	0	200 000	24 600	0	
TOTAL DO PROJECTO 52113					0	200 000	24 600	0	12,3
TOTAL DA MEDIDA					73 498 513	76 277 072	32 064 160	54 747 277	42,0
TOTAL DO PROGRAMA					73 713 513	76 748 559	32 386 779	54 836 178	42,2

Mapa VII - Investimento por Programas, Medidas e Projectos

Departamento/Programa/Medida/Projectos	Informação Projecto				DOTAÇÃO		DESPESA	Execução anos anteriores	TAXA DE EXECUÇÃO
	Entidade responsável	Âmbito geográfico	Ano Início / Ano Fim	Fontes Financiamento	INICIAL	CORRIGIDA			
1	2	3	4	6	7	8	9	10	11=9/8
VICE-PRESIDÊNCIA DO GOVERNO REGIONAL									
055 - ASSISTENCIA TECNICA									
044 - ASSISTÊNCIA TÉCNICA									
50962 - ESTRUTURA APOIO A GESTAO - ASSISTENCIA TECNICA	IDE	Regional	2014 - 2020	2. Financ. Comunitário	1 158 451	1 276 247	208 856	292 630	
				3. Financ. Regional	206 549	219 535	33 776	166 634	
TOTAL DO PROJECTO 50962					1 365 000	1 495 782	242 632	459 265	16,2
50964 - ASSISTENCIA TECNICA NO AMBITO DO QUADRO ESTRATEGICO COMUM (MADEIRA) - FEDER	IDR	Regional	2014 - 2020	2. Financ. Comunitário	1 200 661	1 267 718	560 840	1 052 239	
				3. Financ. Regional	150 000	317 821	116 387	222 115	
TOTAL DO PROJECTO 50964					1 350 661	1 585 539	677 228	1 274 354	42,7
51199 - ASSISTENCIA TECNICA NO AMBITO DO QUADRO ESTRATEGICO COMUM (MADEIRA) - FUNDO DE COESAO	IDR	Regional	2015 - 2020	2. Financ. Comunitário	278 820	462 353	86 337	169 955	
				3. Financ. Regional	23 000	286 170	6 987	21 984	
TOTAL DO PROJECTO 51199					301 820	748 523	93 324	191 939	12,5
51200 - ASSISTENCIA TECNICA NO AMBITO DO QUADRO ESTRATEGICO COMUM (MADEIRA) - MAC	IDR	Regional	2015 - 2020	2. Financ. Comunitário	81 575	81 575	20 505	31 966	
				3. Financ. Regional	15 000	62 362	3 832	7 220	
TOTAL DO PROJECTO 51200					96 575	143 937	24 337	39 185	16,9
TOTAL DA MEDIDA					3 114 056	3 973 781	1 037 521	1 964 744	26,1
TOTAL DO PROGRAMA					3 114 056	3 973 781	1 037 521	1 964 744	26,1

Mapa VII - Investimento por Programas, Medidas e Projetos

Departamento/Programa/Medida/Projectos	Informação Projecto				DOTAÇÃO		DESPESA	Execução anos anteriores	TAXA DE EXECUÇÃO
	Entidade responsável	Âmbito geográfico	Ano Inicio / Ano Fim	Fontes Financiamento	INICIAL	CORRIGIDA			
1	2	3	4	6	7	8	9	10	11=9/8
VICE-PRESIDÊNCIA DO GOVERNO REGIONAL									
TOTAL DO DEPARTAMENTO					167 991 969	175 871 325	98 506 296	257 454 557	56,0
TOTAL GERAL					167 991 969	175 871 325	98 506 296	257 454 557	56,0
TOTAL CONSOLIDADO					167 991 969	175 871 325	98 506 296	256 556 032	56,0



SECRETARIA REGIONAL DE EDUCAÇÃO

Mapa VII - Investimento por Programas, Medidas e Projectos

Departamento/Programa/Medida/Projectos	Informação Projecto				DOTAÇÃO		DESPESA	Execução anos anteriores	TAXA DE EXECUÇÃO
	Entidade responsável	Âmbito geográfico	Ano Início / Ano Fim	Fontes Financiamento	INICIAL	CORRIGIDA			
1	2	3	4	6	7	8	9	10	11=9/8
SECRETARIA REGIONAL DE EDUCAÇÃO									
041 - REFORÇO DA INVESTIGAÇÃO, DESENVOLVIMENTO TECNOLÓGICO E INOVAÇÃO									
001 - FOMENTO DA INOVAÇÃO, DA INVESTIGAÇÃO E DO DESENVOLVIMENTO TECNOLÓGICO									
51689 - OOM-OBSERVATÓRIO OCEÂNICO DA MADEIRA	ARDITI	Regional	2017 - 2020	2. Financ. Comunitário	570 289	553 463	377 991	1 257 908	
				3. Financ. Regional	100 639	96 996	65 763	222 006	
TOTAL DO PROJECTO 51689					670 928	650 459	443 754	1 479 914	68,2
51691 - BOLSAS DE FORMAÇÃO AVANÇADA- FSE- MADEIRA 14-20	ARDITI	Regional	2017 - 2019	1. Financ. Nacional	153 194	214 122	118 921	266 760	
				2. Financ. Comunitário	868 102	1 213 353	673 887	1 511 641	
				3. Financ. Regional	0	0	0	15 260	
TOTAL DO PROJECTO 51691					1 021 296	1 427 475	792 809	1 793 661	55,5
51725 - +ATLANTIC	ARDITI	Regional	2017 - 2019	2. Financ. Comunitário	60 003	10 400	2 529	1 468	
TOTAL DO PROJECTO 51725					60 003	10 400	2 529	1 468	24,3
51727 - CQM+, CENTRO DE QUIMICA DA MADEIRA	ARDITI	Regional	2017 - 2020	2. Financ. Comunitário	498 595	518 931	400 035	404 318	
				3. Financ. Regional	87 987	87 871	69 979	71 350	
TOTAL DO PROJECTO 51727					586 582	606 802	470 014	475 668	77,5
51731 - DESTINATIONS	ARDITI	Regional	2017 - 2020	2. Financ. Comunitário	86 407	71 117	68 225	158 845	
				3. Financ. Regional	0	0	0	45 032	

Mapa VII - Investimento por Programas, Medidas e Projetos

Departamento/Programa/Medida/Projectos	Informação Projecto				DOTAÇÃO		DESPESA	Execução anos anteriores	TAXA DE EXECUÇÃO
	Entidade responsável	Âmbito geográfico	Ano Início / Ano Fim	Fontes Financiamento	INICIAL	CORRIGIDA			
1	2	3	4	6	7	8	9	10	11=9/8
SECRETARIA REGIONAL DE EDUCAÇÃO									
041 - REFORÇO DA INVESTIGAÇÃO, DESENVOLVIMENTO TECNOLÓGICO E INOVAÇÃO									
001 - FOMENTO DA INOVAÇÃO, DA INVESTIGAÇÃO E DO DESENVOLVIMENTO TECNOLÓGICO									
TOTAL DO PROJECTO 51731					86 407	71 117	68 225	203 877	95,9
51733 - ECOMARPORT, TRANSFERENCIA TECNOLÓGICA Y ECO-INNOVACION PARA LA GESTION AMBIENTAL Y MARINA EN ZONAS PORTUARIAS DE LA MACARONESIA	ARDITI	Regional	2017 - 2019						
				2. Financ. Comunitário	9 827	9 827	2 885	30 641	
				3. Financ. Regional	1 735	1 735	509	5 407	
TOTAL DO PROJECTO 51733					11 562	11 562	3 395	36 049	29,4
51734 - ISLANDAP,R+D+I TOWARDS AQUAPONIC DEVELOPMENT IN THE UP ISLANDS AND THE CIRCULAR ECONOMY	ARDITI	Regional	2017 - 2019						
				2. Financ. Comunitário	48 090	46 390	28 659	36 720	
				3. Financ. Regional	8 486	8 186	5 057	6 584	
TOTAL DO PROJECTO 51734					56 576	54 576	33 717	43 304	61,8
51742 - MARCET	ARDITI	Regional	2017 - 2019						
				2. Financ. Comunitário	17 429	17 429	9 343	18 142	
				3. Financ. Regional	3 076	3 076	1 649	3 197	
TOTAL DO PROJECTO 51742					20 505	20 505	10 991	21 339	53,6
51745 - MIMAR	ARDITI	Regional	2017 - 2019						
				2. Financ. Comunitário	30 518	30 518	29 141	79 465	
				3. Financ. Regional	5 386	5 386	5 142	14 068	
TOTAL DO PROJECTO 51745					35 904	35 904	34 283	93 533	95,5

Mapa VII - Investimento por Programas, Medidas e Projectos

Departamento/Programa/Medida/Projectos	Informação Projecto				DOTAÇÃO		DESPESA	Execução anos anteriores	TAXA DE EXECUÇÃO
	Entidade responsável	Âmbito geográfico	Ano Inicio / Ano Fim	Fontes Financiamento	INICIAL	CORRIGIDA			
1	2	3	4	6	7	8	9	10	11=9/8
SECRETARIA REGIONAL DE EDUCAÇÃO									
041 - REFORÇO DA INVESTIGAÇÃO, DESENVOLVIMENTO TECNOLÓGICO E INOVAÇÃO									
001 - FOMENTO DA INOVAÇÃO, DA INVESTIGAÇÃO E DO DESENVOLVIMENTO TECNOLÓGICO									
51747 - PLASMAR, BASES PARA LA PLANIFICACIÓN SOSTENIBLE DE ÁREAS MARINAS EN LA MACARONESIA	ARDITI	Regional	2017 - 2019						
				2. Financ. Comunitário	48 091	40 591	17 578	64 897	
				3. Financ. Regional	8 487	5 987	3 092	11 452	
TOTAL DO PROJECTO 51747					56 578	46 578	20 670	76 349	44,4
51748 - RIS3_NET, COOPERACIÓN INTERREGIONAL PARA EL CRECIMIENTO INTELIGENTE DE LAS REGIONES MAC	ARDITI	Regional	2017 - 2019						
				2. Financ. Comunitário	30 294	47 071	18 525	48 325	
				3. Financ. Regional	5 346	8 269	3 269	8 528	
TOTAL DO PROJECTO 51748					35 640	55 340	21 795	56 853	39,4
51750 - SMART BLUE, RED DE CLUSTERS MARINO-MARÍTIMOS REGIONALES PARA LA COMPETITIVIDAD PYME DE LA ECONOMÍA AZUL	ARDITI	Regional	2017 - 2019						
				2. Financ. Comunitário	53 840	53 840	28 588	30 987	
				3. Financ. Regional	9 501	9 501	5 045	5 468	
TOTAL DO PROJECTO 51750					63 341	63 341	33 633	36 455	53,1
51763 - IMPLEMENTAÇÃO E DESENVOLVIMENTO DO SRDITI E APOIO AO FUNCIONAMENTO DA ARDITI	ARDITI	Regional	2017 - 2021						
				2. Financ. Comunitário	0	0	0	1 900	
				3. Financ. Regional	718 690	866 686	562 627	1 186 340	
TOTAL DO PROJECTO 51763					718 690	866 686	562 627	1 188 241	64,9

Mapa VII - Investimento por Programas, Medidas e Projectos

Departamento/Programa/Medida/Projectos	Informação Projecto				DOTAÇÃO		DESPESA	Execução anos anteriores	TAXA DE EXECUÇÃO
	Entidade responsável	Âmbito geográfico	Ano Inicio / Ano Fim	Fontes Financiamento	INICIAL	CORRIGIDA			
1	2	3	4	6	7	8	9	10	11=9/8
SECRETARIA REGIONAL DE EDUCAÇÃO									
041 - REFORÇO DA INVESTIGAÇÃO, DESENVOLVIMENTO TECNOLÓGICO E INOVAÇÃO									
001 - FOMENTO DA INOVAÇÃO, DA INVESTIGAÇÃO E DO DESENVOLVIMENTO TECNOLÓGICO									
51832 - INNOVATION POLICIES FOR SUSTAINABLE EUROPEAN ISLANDS	ARDITI	Nacional	2017 - 2021	2. Financ. Comunitário	39 695	50 195	41 489	27 766	
				3. Financ. Regional	13 232	16 732	13 829	9 255	
TOTAL DO PROJECTO 51832					52 927	66 927	55 318	37 022	82,7
51835 - MISTIC SEAS 2-GRANTS FOR AN ACTION	ARDITI	Regional	2017 - 2019	2. Financ. Comunitário	24 746	12 028	10 747	152 314	
				3. Financ. Regional	6 187	4 545	2 687	38 119	
TOTAL DO PROJECTO 51835					30 933	16 573	13 434	190 433	81,1
51845 - CLEAN ATLANTIC	ARDITI	Regional	2017 - 2020	2. Financ. Comunitário	40 082	56 232	33 506	45 829	
				3. Financ. Regional	13 361	18 631	11 047	15 225	
TOTAL DO PROJECTO 51845					53 443	74 863	44 554	61 054	59,5
51900 - GOJELLY - A GELATINOUS SOLUTION TO PLASTIC POLLUTION	ARDITI	Nacional	2018 - 2021	2. Financ. Comunitário	138 750	133 451	114 344	49 308	
TOTAL DO PROJECTO 51900					138 750	133 451	114 344	49 308	85,7
51989 - PROJETO MIST - MADEIRA INSTITUTE OF SCIENCE AND TECHNOLOGY	ARDITI	Regional	2018 - 2019	2. Financ. Comunitário	900 000	900 000	0	0	
				3. Financ. Regional	158 824	113 016	0	0	
TOTAL DO PROJECTO 51989					1 058 824	1 013 016	0	0	0,0

Mapa VII - Investimento por Programas, Medidas e Projetos

Departamento/Programa/Medida/Projectos	Informação Projecto				DOTAÇÃO		DESPESA	Execução anos anteriores	TAXA DE EXECUÇÃO
	Entidade responsável	Âmbito geográfico	Ano Início / Ano Fim	Fontes Financiamento	INICIAL	CORRIGIDA			
1	2	3	4	6	7	8	9	10	11=9/8
SECRETARIA REGIONAL DE EDUCAÇÃO									
041 - REFORÇO DA INVESTIGAÇÃO, DESENVOLVIMENTO TECNOLÓGICO E INOVAÇÃO									
001 - FOMENTO DA INOVAÇÃO, DA INVESTIGAÇÃO E DO DESENVOLVIMENTO TECNOLÓGICO									
52046 - FORWARD - FOSTERING RESEARCH EXCELLENCE IN EU OUTERMOST REGIONS	ARDITI	Regional	2019 - 2019	2. Financ. Comunitário	87 003	173 760	57 218	0	
TOTAL DO PROJECTO 52046					87 003	173 760	57 218	0	32,9
52047 - CEECINST/00098/2018 - ESTÍMULO AO EMPREGO CIENTÍFICO	ARDITI	Regional	2019 - 2019	2. Financ. Comunitário	130 310	108 000	13 927	0	
TOTAL DO PROJECTO 52047					130 310	108 000	13 927	0	12,9
52084 - LARSYS ¿LABORATÓRIO DE ROBÓTICA E SISTEMAS EM ENGENHARIA E CIÊNCIA	ARDITI	Regional	2019 - 2019	2. Financ. Comunitário	0	341 319	319 521	0	
TOTAL DO PROJECTO 52084					0	341 319	319 521	0	93,6
52085 - MARE	ARDITI	Regional	2019 - 2019	2. Financ. Comunitário	0	40 902	36 543	0	
TOTAL DO PROJECTO 52085					0	40 902	36 543	0	89,3
52086 - WHALE TALES¿ DO MARE	ARDITI	Regional	2019 - 2020	3. Financ. Regional	0	25 000	3 486	0	
TOTAL DO PROJECTO 52086					0	25 000	3 486	0	13,9
52089 - PROJETO RAGES	ARDITI	Regional	2019 - 2020	2. Financ. Comunitário	0	30 472	23 206	0	
				3. Financ. Regional	0	7 698	5 802	0	

Mapa VII - Investimento por Programas, Medidas e Projectos

Departamento/Programa/Medida/Projectos	Informação Projecto				DOTAÇÃO		DESPESA	Execução anos anteriores	TAXA DE EXECUÇÃO	
	Entidade responsável	Âmbito geográfico	Ano Início / Ano Fim	Fontes Financiamento	INICIAL	CORRIGIDA				
1	2	3	4	6	7	8	9	10	11=9/8	
SECRETARIA REGIONAL DE EDUCAÇÃO										
041 - REFORÇO DA INVESTIGAÇÃO, DESENVOLVIMENTO TECNOLÓGICO E INOVAÇÃO										
001 - FOMENTO DA INOVAÇÃO, DA INVESTIGAÇÃO E DO DESENVOLVIMENTO TECNOLÓGICO										
TOTAL DO PROJECTO 52089						0	38 170	29 008	0	76,0
52090 - PROJETO MISTIC SEAS III	ARDITI	Regional	2019 - 2020							
				2. Financ. Comunitário		0	78 535	38 646	0	
				3. Financ. Regional		0	19 633	9 662	0	
TOTAL DO PROJECTO 52090						0	98 168	48 308	0	49,2
52103 - TECHNICAL COOPERATION AND EXCHANGE MEETING IN REYKJAVIK, ICELAND	ARDITI	Regional	2019 - 2019							
				2. Financ. Comunitário		0	14 779	13 115	0	
				3. Financ. Regional		0	1 642	1 457	0	
TOTAL DO PROJECTO 52103						0	16 421	14 572	0	88,7
52106 - TECNOLOGIAS ASSISTIDAS PARA O ENVELHECIMENTO SAUDAVEL E QUALIDADE DE VIDA	ARDITI	Regional	2019 - 2022							
				2. Financ. Comunitário		0	0	0	0	
				3. Financ. Regional		0	0	0	0	
TOTAL DO PROJECTO 52106						0	0	0	0	0,0
52111 - BOLSAS DE FORMAÇÃO AVANÇADA, FSE 2	ARDITI	Regional	2019 - 2023							
				1. Financ. Nacional		0	12 990	5 209	0	
				2. Financ. Comunitário		0	73 610	29 518	0	
TOTAL DO PROJECTO 52111						0	86 600	34 727	0	40,1
52114 - LAR - LAPAS EM AQUACULTURA REGIONAL	ARDITI	Regional	2019 - 2021							

Mapa VII - Investimento por Programas, Medidas e Projectos

Departamento/Programa/Medida/Projectos	Informação Projecto				DOTAÇÃO		DESPESA	Execução anos anteriores	TAXA DE EXECUÇÃO
	Entidade responsável	Âmbito geográfico	Ano Início / Ano Fim	Fontes Financiamento	INICIAL	CORRIGIDA			
1	2	3	4	6	7	8	9	10	11=9/8
SECRETARIA REGIONAL DE EDUCAÇÃO									
041 - REFORÇO DA INVESTIGAÇÃO, DESENVOLVIMENTO TECNOLÓGICO E INOVAÇÃO									
001 - FOMENTO DA INOVAÇÃO, DA INVESTIGAÇÃO E DO DESENVOLVIMENTO TECNOLÓGICO									
				2. Financ. Comunitário	0	8 094	5 583	0	
				3. Financ. Regional	0	2 866	1 861	0	
TOTAL DO PROJECTO 52114					0	10 960	7 444	0	67,9
52165 - IMPLAMAC (ARRANQUE DE PROJETO)	ARDITI	Regional	2019 - 2019						
				2. Financ. Comunitário	0	1 700	182	0	
				3. Financ. Regional	0	300	32	0	
TOTAL DO PROJECTO 52165					0	2 000	214	0	10,7
52309 - MEMEX-MEMORIES AND EXPERIENCES FOR INCLUSIVE DIGITAL STORYTELLING	ARDITI	Regional	2019 - 2022						
				2. Financ. Comunitário	0	2 000	0	0	
TOTAL DO PROJECTO 52309					0	2 000	0	0	0,0
TOTAL DA MEDIDA					4 976 202	6 168 875	3 291 057	5 844 527	53,3
002 - MELHORIA NO ACESSO ÀS TECNOLOGIAS DA INFORMAÇÃO E DA COMUNICAÇÃO									
50419 - TICE - TECNOLOGIAS DE INFORMAÇÃO E COMUNICAÇÃO NA EDUCAÇÃO	DRE	Regional	2013 - 2019						
				2. Financ. Comunitário	0	0	0	21 917	
				3. Financ. Regional	5 000	2 820	296	51 449	
TOTAL DO PROJECTO 50419					5 000	2 820	296	73 366	10,5
TOTAL DA MEDIDA					5 000	2 820	296	73 366	10,5
TOTAL DO PROGRAMA					4 981 202	6 171 695	3 291 354	5 917 892	53,3

Mapa VII - Investimento por Programas, Medidas e Projectos

Departamento/Programa/Medida/Projectos	Informação Projecto				DOTAÇÃO		DESPESA	Execução anos anteriores	TAXA DE EXECUÇÃO
	Entidade responsável	Âmbito geográfico	Ano Inicio / Ano Fim	Fontes Financiamento	INICIAL	CORRIGIDA			
1	2	3	4	6	7	8	9	10	11=9/8
SECRETARIA REGIONAL DE EDUCAÇÃO 042 - DESENVOLVIMENTO EMPRESARIAL 006 - COOPERAÇÃO TERRITORIAL 51366 - MADEIRA CLASSIC	GAB SRE	Regional	2015 - 2019	3. Financ. Regional	0	58 264	0	0	
TOTAL DO PROJECTO 51366					0	58 264	0	0	0,0
TOTAL DA MEDIDA					0	58 264	0	0	0,0
TOTAL DO PROGRAMA					0	58 264	0	0	0,0

Mapa VII - Investimento por Programas, Medidas e Projetos

Departamento/Programa/Medida/Projectos	Informação Projecto				DOTAÇÃO		DESPESA	Execução anos anteriores	TAXA DE EXECUÇÃO
	Entidade responsável	Âmbito geográfico	Ano Inicio / Ano Fim	Fontes Financiamento	INICIAL	CORRIGIDA			
1	2	3	4	6	7	8	9	10	11=9/8
SECRETARIA REGIONAL DE EDUCAÇÃO 043 - TURISMO, CULTURA E PATRIMONIO 009 - APOIO À CRIAÇÃO, À PRODUÇÃO CULTURAL E À INVESTIGAÇÃO HISTÓRICA 51910 - GRANDE DICIONÁRIO ENCICLOPÉDICO DA MADEIRA	GAB SRE	Regional	2018 - 2023	3. Financ. Regional	60 000	60 000	60 000	60 000	
TOTAL DO PROJECTO 51910					60 000	60 000	60 000	60 000	100,0
TOTAL DA MEDIDA					60 000	60 000	60 000	60 000	100,0
TOTAL DO PROGRAMA					60 000	60 000	60 000	60 000	100,0

Mapa VII - Investimento por Programas, Medidas e Projectos

Departamento/Programa/Medida/Projectos	Informação Projecto				DOTAÇÃO		DESPESA	Execução anos anteriores	TAXA DE EXECUÇÃO
	Entidade responsável	Âmbito geográfico	Ano Inicio / Ano Fim	Fontes Financiamento	INICIAL	CORRIGIDA			
1	2	3	4	6	7	8	9	10	11=9/8
SECRETARIA REGIONAL DE EDUCAÇÃO									
046 - ENSINO, COMPETENCIAS E APRENDIZAGEM AO LONGO DA VIDA									
015 - INCREMENTO DAS COMPETÊNCIAS E VALORIZAÇÃO DOS RECURSOS HUMANOS NAS ESCOLAS									
51696 - A EPISTEMOLOGIA DA PRÁTICA E A MOBILIZAÇÃO DE COMPETÊNCIAS	IRE	Regional	2017 - 2019	3. Financ. Regional	10 000	7 500	4 352	13 898	
TOTAL DO PROJECTO 51696					10 000	7 500	4 352	13 898	58,0
51717 - FORMAÇÃO CONTÍNUA DE PESSOAL DOCENTE E NÃO DOCENTE	DRE	Regional	2017 - 2021	2. Financ. Comunitário 3. Financ. Regional	0 15 000	0 15 180	0 6 551	23 409 4 388	
TOTAL DO PROJECTO 51717					15 000	15 180	6 551	27 797	43,2
TOTAL DA MEDIDA					25 000	22 680	10 903	41 695	48,1

Mapa VII - Investimento por Programas, Medidas e Projetos

Departamento/Programa/Medida/Projectos	Informação Projecto				DOTAÇÃO		DESPESA	Execução anos anteriores	TAXA DE EXECUÇÃO
	Entidade responsável	Âmbito geográfico	Ano Início / Ano Fim	Fontes Financiamento	INICIAL	CORRIGIDA			
1	2	3	4	6	7	8	9	10	11=9/8
SECRETARIA REGIONAL DE EDUCAÇÃO									
046 - ENSINO, COMPETENCIAS E APRENDIZAGEM AO LONGO DA VIDA									
016 - GESTAO EFICIENTE DO SIST. EDUCAT-PROFISSIONAL E DAS INFRA. EDUCATIVAS FORMATIVAS DESPORTIVAS RECREIO									
50308 - APOIO A RECUPERAÇÃO E AMPLIAÇÃO DA SEDE DO CLUB SPORTS MADEIRA	GAB SRE	Regional	2013 - 2026	3. Financ. Regional	130 000	130 000	130 000	921 503	
TOTAL DO PROJECTO 50308					130 000	130 000	130 000	921 503	100,0
50574 - EQUIPAMENTO ESCOLAR 2009-2013	DRPRI	Regional	2013 - 2019	1. Financ. Nacional	0	478 206	128 205	535 441	
				2. Financ. Comunitário	0	0	0	86 883	
				3. Financ. Regional	0	226 198	226 194	350 088	
TOTAL DO PROJECTO 50574					0	704 404	354 399	972 411	50,3
50582 - APETRECHAMENTO E RENOVACAO DE CENTROS DE JUVENTUDE DA RAM	DRPRI	Regional	2013 - 2020	3. Financ. Regional	12 000	0	0	24 415	
TOTAL DO PROJECTO 50582					12 000	0	0	24 415	0,0
50598 - APOIO A CONSTRUÇÃO, REMODELAÇÃO E APETRECHAMENTO DE ESTABELECIMENTOS DE ENSINO DA REDE PRIVADA	GGF	Regional	2013 - 2025	3. Financ. Regional	500 000	498 548	498 547	5 976 680	
TOTAL DO PROJECTO 50598					500 000	498 548	498 547	5 976 680	100,0
50611 - INFRAESTRUTURAS DESPORTIVAS	DRPRI	Regional	2013 - 2020	1. Financ. Nacional	0	366 477	40 057	0	
				3. Financ. Regional	100 000	244 909	243 992	83 902	

Mapa VII - Investimento por Programas, Medidas e Projetos

Departamento/Programa/Medida/Projectos	Informação Projecto				DOTAÇÃO		DESPESA	Execução anos anteriores	TAXA DE EXECUÇÃO
	Entidade responsável	Âmbito geográfico	Ano Início / Ano Fim	Fontes Financiamento	INICIAL	CORRIGIDA			
1	2	3	4	6	7	8	9	10	11=9/8
SECRETARIA REGIONAL DE EDUCAÇÃO									
046 - ENSINO, COMPETENCIAS E APRENDIZAGEM AO LONGO DA VIDA									
016 - GESTAO EFICIENTE DO SIST. EDUCAT-PROFISSIONAL E DAS INFRA. EDUCATIVAS FORMATIVAS DESPORTIVAS RECREIO									
TOTAL DO PROJECTO 50611					100 000	611 386	284 049	83 902	46,5
50681 - JUVENTUDE ATIVA	DRJD	Regional	2013 - 2020	3. Financ. Regional	30 000	29 748	27 862	211 525	
TOTAL DO PROJECTO 50681					30 000	29 748	27 862	211 525	93,7
50682 - VOLUNTARIADO JUVENIL	DRJD	Regional	2013 - 2020	3. Financ. Regional	25 000	25 120	22 148	119 788	
TOTAL DO PROJECTO 50682					25 000	25 120	22 148	119 788	88,2
50683 - JOVEM EM FORMAÇÃO	DRJD	Regional	2013 - 2020	3. Financ. Regional	318 000	321 500	317 489	1 352 329	
TOTAL DO PROJECTO 50683					318 000	321 500	317 489	1 352 329	98,8
50684 - AÇÃO MOBILIDADE E INTERCAMBIO JUVENIL INTER-REGIONAL	DRJD	Regional	2013 - 2020	3. Financ. Regional	7 500	7 500	5 169	45 325	
TOTAL DO PROJECTO 50684					7 500	7 500	5 169	45 325	68,9
50688 - APOIO A ORGANIZAÇÕES DA JUVENTUDE	DRJD	Regional	2013 - 2020	3. Financ. Regional	100 000	100 000	90 503	470 313	
TOTAL DO PROJECTO 50688					100 000	100 000	90 503	470 313	90,5
50689 - EVENTOS JUVENIS DIVERSOS	DRJD	Regional	2013 - 2020	3. Financ. Regional	10 000	4 067	4 066	47 389	

Mapa VII - Investimento por Programas, Medidas e Projetos

Departamento/Programa/Medida/Projectos	Informação Projecto				DOTAÇÃO		DESPESA	Execução anos anteriores	TAXA DE EXECUÇÃO
	Entidade responsável	Âmbito geográfico	Ano Início / Ano Fim	Fontes Financiamento	INICIAL	CORRIGIDA			
1	2	3	4	6	7	8	9	10	11=9/8
SECRETARIA REGIONAL DE EDUCAÇÃO									
046 - ENSINO, COMPETENCIAS E APRENDIZAGEM AO LONGO DA VIDA									
016 - GESTAO EFICIENTE DO SIST. EDUCAT-PROFISSIONAL E DAS INFRA. EDUCATIVAS FORMATIVAS DESPORTIVAS RECREIO									
TOTAL DO PROJECTO 50689					10 000	4 067	4 066	47 389	100,0
50692 - APOIO A CONSTRUÇÃO DE INFRAESTRUTURAS DESPORTIVAS	DRJD	Regional	2013 - 2032	1. Financ. Nacional	1 500 000	500 000	500 000	4 250 000	
				3. Financ. Regional	5 086 501	5 277 359	5 035 003	60 949 431	
TOTAL DO PROJECTO 50692					6 586 501	5 777 359	5 535 003	65 199 431	95,8
51207 - AFERIÇÃO DA QUALIDADE DA EDUCAÇÃO	DRIG	Regional	2015 - 2019	3. Financ. Regional	5 000	6 650	6 649	49 714	
TOTAL DO PROJECTO 51207					5 000	6 650	6 649	49 714	100,0
51421 - PROJETOS DE INOVAÇÃO E TRANSFORMAÇÃO SOCIAL- PRINT	DRJD	Regional	2016 - 2020	3. Financ. Regional	10 000	0	0	11 866	
TOTAL DO PROJECTO 51421					10 000	0	0	11 866	0,0
51477 - BOAS PRATICAS DA EDUCAÇÃO	GAB SRE	Regional	2016 - 2019	3. Financ. Regional	27 000	15 250	12 200	45 135	
TOTAL DO PROJECTO 51477					27 000	15 250	12 200	45 135	80,0
51554 - INCENTIVO AO ENSINO PROFISSIONAL	GAB SRE	Nacional	2016 - 2019	3. Financ. Regional	7 412	0	0	168 695	
TOTAL DO PROJECTO 51554					7 412	0	0	168 695	0,0
51647 - ACADEMIA DO JOVEM VOLUNTÁRIO	DRJD	Regional	2017 - 2020						

Mapa VII - Investimento por Programas, Medidas e Projetos

Departamento/Programa/Medida/Projectos	Informação Projecto				DOTAÇÃO		DESPESA	Execução anos anteriores	TAXA DE EXECUÇÃO
	Entidade responsável	Âmbito geográfico	Ano Início / Ano Fim	Fontes Financiamento	INICIAL	CORRIGIDA			
1	2	3	4	6	7	8	9	10	11=9/8
SECRETARIA REGIONAL DE EDUCAÇÃO									
046 - ENSINO, COMPETENCIAS E APRENDIZAGEM AO LONGO DA VIDA									
016 - GESTAO EFICIENTE DO SIST. EDUCAT-PROFISSIONAL E DAS INFRA. EDUCATIVAS FORMATIVAS DESPORTIVAS RECREIO									
				3. Financ. Regional	15 000	10 562	7 317	4 750	
TOTAL DO PROJECTO 51647					15 000	10 562	7 317	4 750	69,3
51833 - INCENTIVO AO ENSINO PROFISSIONAL-LINHA DE CRÉDITO DE 2017	GAB SRE	Regional	2017 - 2019						
				3. Financ. Regional	5 438	3 760	3 758	65 177	
TOTAL DO PROJECTO 51833					5 438	3 760	3 758	65 177	99,9
51901 - REAPETRECHAMENTO E MANUTENÇÃO DAS INSTALAÇÕES DOS ESTABELECIMENTOS DE ENSINO DA RAM	DRPRI	Regional	2018 - 2020						
				1. Financ. Nacional	0	84 435	80 441	0	
				3. Financ. Regional	100 000	80 362	80 360	0	
TOTAL DO PROJECTO 51901					100 000	164 797	160 802	0	97,6
51951 - ESTAGIOS DE VERA0	DRJD	Regional	2018 - 2020						
				3. Financ. Regional	156 000	343 316	332 839	149 558	
TOTAL DO PROJECTO 51951					156 000	343 316	332 839	149 558	96,9
51994 - INCENTIVO AO ENSINO PROFISSIONAL - LINHA DE CRÉDITO - CICLO FORMATIVO 2017/2020	GAB SRE	Regional	2018 - 2019						
				3. Financ. Regional	48 131	9 368	3 182	0	
TOTAL DO PROJECTO 51994					48 131	9 368	3 182	0	34,0
52012 - PROGRAMA JUVENIL COLOMBO	DRJD	Regional	2019 - 2020						

Mapa VII - Investimento por Programas, Medidas e Projectos

Departamento/Programa/Medida/Projectos	Informação Projecto				DOTAÇÃO		DESPESA	Execução anos anteriores	TAXA DE EXECUÇÃO
	Entidade responsável	Âmbito geográfico	Ano Inicio / Ano Fim	Fontes Financiamento	INICIAL	CORRIGIDA			
1	2	3	4	6	7	8	9	10	11=9/8
SECRETARIA REGIONAL DE EDUCAÇÃO									
046 - ENSINO, COMPETENCIAS E APRENDIZAGEM AO LONGO DA VIDA									
016 - GESTAO EFICIENTE DO SIST. EDUCAT-PROFISSIONAL E DAS INFRA. EDUCATIVAS FORMATIVAS DESPORTIVAS RECREIO									
				3. Financ. Regional	13 000	11 342	11 041	0	
TOTAL DO PROJECTO 52012					13 000	11 342	11 041	0	97,3
52078 - EQUIPAMENTO ESCOLAR	DRPRI	Regional	2019 - 2020						
				1. Financ. Nacional	0	0	0	0	
				2. Financ. Comunitário	595 000	346 632	105 577	0	
				3. Financ. Regional	105 000	89 596	66 912	0	
TOTAL DO PROJECTO 52078					700 000	436 228	172 489	0	39,5
TOTAL DA MEDIDA					8 905 982	9 210 905	7 979 511	75 919 907	86,6

Mapa VII - Investimento por Programas, Medidas e Projetos

Departamento/Programa/Medida/Projectos	Informação Projecto				DOTAÇÃO		DESPESA	Execução anos anteriores	TAXA DE EXECUÇÃO
	Entidade responsável	Âmbito geográfico	Ano Início / Ano Fim	Fontes Financiamento	INICIAL	CORRIGIDA			
1	2	3	4	6	7	8	9	10	11=9/8
SECRETARIA REGIONAL DE EDUCAÇÃO									
046 - ENSINO, COMPETENCIAS E APRENDIZAGEM AO LONGO DA VIDA									
017 - MELHORIA DA IGUALDADE DE ACESSO À APRENDIZAGEM AO LONGO DA VIDA									
50638 - CURSOS DE EDUCAÇÃO E FORMAÇÃO	EBSDAAS	Regional	2013 - 2019	3. Financ. Regional	0	23 989	23 986	258 971	
TOTAL DO PROJECTO 50638					0	23 989	23 986	258 971	100,0
50645 - CURSOS DE EDUCAÇÃO E FORMAÇÃO	EBSDLMSD	Regional	2013 - 2019	3. Financ. Regional	0	41 379	28 450	554 816	
TOTAL DO PROJECTO 50645					0	41 379	28 450	554 816	68,8
50653 - CURSOS DE EDUCAÇÃO E FORMAÇÃO	EBSBDMFC	Regional	2013 - 2020	3. Financ. Regional	20 000	22 810	22 442	138 502	
TOTAL DO PROJECTO 50653					20 000	22 810	22 442	138 502	98,4
50665 - DESENVOLVIMENTO DO CAPITAL HUMANO	IQ	Regional	2013 - 2021	2. Financ. Comunitário	1 058 967	1 509 917	745 206	2 877 890	
				3. Financ. Regional	1 135 413	925 101	824 354	2 045 887	
TOTAL DO PROJECTO 50665					2 194 380	2 435 018	1 569 560	4 923 777	64,5
50667 - CURSOS DE EDUCAÇÃO E FORMAÇÃO	EBECL	Regional	2013 - 2020	3. Financ. Regional	17 989	8 369	8 369	172 615	
TOTAL DO PROJECTO 50667					17 989	8 369	8 369	172 615	100,0
50669 - CURSOS DE EDUCAÇÃO E FORMAÇÃO	EBSA	Regional	2013 - 2022	3. Financ. Regional	5 000	3 925	1 380	96 425	
TOTAL DO PROJECTO 50669					5 000	3 925	1 380	96 425	35,2

Mapa VII - Investimento por Programas, Medidas e Projectos

Departamento/Programa/Medida/Projectos	Informação Projecto				DOTAÇÃO		DESPESA	Execução anos anteriores	TAXA DE EXECUÇÃO
	Entidade responsável	Âmbito geográfico	Ano Início / Ano Fim	Fontes Financiamento	INICIAL	CORRIGIDA			
1	2	3	4	6	7	8	9	10	11=9/8
SECRETARIA REGIONAL DE EDUCAÇÃO									
046 - ENSINO, COMPETENCIAS E APRENDIZAGEM AO LONGO DA VIDA									
017 - MELHORIA DA IGUALDADE DE ACESSO À APRENDIZAGEM AO LONGO DA VIDA									
50672 - CURSOS DE EDUCAÇÃO E FORMAÇÃO	EBST	Regional	2013 - 2019	3. Financ. Regional	0	51 313	28 038	163 890	
TOTAL DO PROJECTO 50672					0	51 313	28 038	163 890	54,6
50691 - EURODISSEIA	DRJD	Regional	2013 - 2020	3. Financ. Regional	25 000	23 764	23 747	161 662	
TOTAL DO PROJECTO 50691					25 000	23 764	23 747	161 662	99,9
50712 - OUTROS PROGRAMAS COMUNITARIOS	IQ	Regional	2013 - 2020	2. Financ. Comunitário	75 293	106 858	39 476	100 871	
				3. Financ. Regional	7 878	450	0	41 463	
TOTAL DO PROJECTO 50712					83 171	107 308	39 476	142 334	36,8
50714 - PROGRAMAS POR INICIATIVA DE OUTREM	IQ	Regional	2013 - 2020	1. Financ. Nacional	2 036 122	2 036 122	995 982	5 846 546	
				2. Financ. Comunitário	11 520 830	11 520 830	5 937 808	44 467 394	
				3. Financ. Regional	0	0	0	865 574	
TOTAL DO PROJECTO 50714					13 556 952	13 556 952	6 933 790	51 179 514	51,1
51001 - CEF - ESCOLA BÁSICA E SECUNDÁRIA DE PONTA DO SOL	EBSPS	Regional	2014 - 2020	3. Financ. Regional	30 752	6 876	6 876	148 605	
TOTAL DO PROJECTO 51001					30 752	6 876	6 876	148 605	100,0

Mapa VII - Investimento por Programas, Medidas e Projetos

Departamento/Programa/Medida/Projectos	Informação Projecto				DOTAÇÃO		DESPESA	Execução anos anteriores	TAXA DE EXECUÇÃO
	Entidade responsável	Âmbito geográfico	Ano Início / Ano Fim	Fontes Financiamento	INICIAL	CORRIGIDA			
1	2	3	4	6	7	8	9	10	11=9/8
SECRETARIA REGIONAL DE EDUCAÇÃO									
046 - ENSINO, COMPETENCIAS E APRENDIZAGEM AO LONGO DA VIDA									
017 - MELHORIA DA IGUALDADE DE ACESSO À APRENDIZAGEM AO LONGO DA VIDA									
51601 - AÇÕES DE FORMAÇÃO NO ÂMBITO DO CEPAM- CICLO DE FORMAÇÃO INICIAL	CEPAM	Regional	2016 - 2019	2. Financ. Comunitário	35 905	237 207	27 568	71 319	
				3. Financ. Regional	6 932	2 421	1 720	12 510	
TOTAL DO PROJECTO 51601					42 837	239 628	29 288	83 830	12,2
51877 - AÇÕES DE FORMAÇÃO NO ÂMBITO DO CEPAM	CEPAM	Regional	2017 - 2020	2. Financ. Comunitário	156 807	290 880	62 688	95 498	
				3. Financ. Regional	27 842	4 718	4 017	14 000	
TOTAL DO PROJECTO 51877					184 649	295 598	66 705	109 498	22,6
51889 - FORMAÇÃO PROFISSIONAL PARA O DESENVOLVIMENTO DA REGIAO DA MACARONESIA	IQ	Regional	2018 - 2020	2. Financ. Comunitário	68 595	68 595	0	0	
				3. Financ. Regional	12 105	0	0	0	
TOTAL DO PROJECTO 51889					80 700	68 595	0	0	0,0
51980 - AÇÕES DE FORMAÇÃO NO ÂMBITO CEPAM - CICLO FORMATIVO 2018/2021	CEPAM	Regional	2018 - 2021	2. Financ. Comunitário	156 807	191 184	72 794	37 073	
				3. Financ. Regional	27 842	16 074	9 358	0	
TOTAL DO PROJECTO 51980					184 649	207 258	82 152	37 073	39,6
52048 - REQUALIFICAÇÃO DA OFICINA DE MECATRÔNICA DO IQ, IP-RAM	IQ	Regional	2019 - 2019						

Mapa VII - Investimento por Programas, Medidas e Projectos

Departamento/Programa/Medida/Projectos	Informação Projecto				DOTAÇÃO		DESPESA	Execução anos anteriores	TAXA DE EXECUÇÃO
	Entidade responsável	Âmbito geográfico	Ano Inicio / Ano Fim	Fontes Financiamento	INICIAL	CORRIGIDA			
1	2	3	4	6	7	8	9	10	11=9/8
SECRETARIA REGIONAL DE EDUCAÇÃO									
046 - ENSINO, COMPETENCIAS E APRENDIZAGEM AO LONGO DA VIDA									
017 - MELHORIA DA IGUALDADE DE ACESSO À APRENDIZAGEM AO LONGO DA VIDA									
				2. Financ. Comunitário	382 502	382 502	0	0	
				3. Financ. Regional	67 500	0	0	0	
TOTAL DO PROJECTO 52048					450 002	382 502	0	0	0,0
52140 - UNITED BY ARTS II	CEPAM	Regional	2019 - 2021						
				2. Financ. Comunitário	0	56 754	34 861	0	
TOTAL DO PROJECTO 52140					0	56 754	34 861	0	61,4
52141 - AÇÕES DE FORMAÇÃO NO ÂMBITO DO CEPAM ¿ CICLO FORMATIVO 2019/2022	CEPAM	Regional	2019 - 2022						
				2. Financ. Comunitário	0	30 500	22 745	0	
				3. Financ. Regional	0	1 000	0	0	
TOTAL DO PROJECTO 52141					0	31 500	22 745	0	72,2
TOTAL DA MEDIDA					16 876 081	17 563 538	8 921 864	58 171 512	50,8

Mapa VII - Investimento por Programas, Medidas e Projetos

Departamento/Programa/Medida/Projectos	Informação Projecto				DOTAÇÃO		DESPESA	Execução anos anteriores	TAXA DE EXECUÇÃO
	Entidade responsável	Âmbito geográfico	Ano Inicio / Ano Fim	Fontes Financiamento	INICIAL	CORRIGIDA			
1	2	3	4	6	7	8	9	10	11=9/8
SECRETARIA REGIONAL DE EDUCAÇÃO									
046 - ENSINO, COMPETENCIAS E APRENDIZAGEM AO LONGO DA VIDA									
019 - VALORIZAÇÃO DA ACTIVIDADE DESPORTIVA									
50694 - APOIO A COMPETIÇÃO DESPORTIVA NACIONAL EM DIVERSAS MODALIDADES DESPORTIVAS COLECTIVAS	DRJD	Regional	2013 - 2020	3. Financ. Regional	4 769 499	5 051 010	4 591 996	34 217 251	
TOTAL DO PROJECTO 50694					4 769 499	5 051 010	4 591 996	34 217 251	90,9
50695 - PROMOÇÃO E DESENVOLVIMENTO DAS MODALIDADES DESPORTIVAS AMADORAS	DRJD	Regional	2013 - 2020	3. Financ. Regional	2 595 586	2 739 352	2 635 647	19 031 702	
TOTAL DO PROJECTO 50695					2 595 586	2 739 352	2 635 647	19 031 702	96,2
50698 - APOIO AS DESLOCAÇÕES AEREAS E MARITIMOS INERENTES A PARTICIPAÇÃO DAS EQUIPAS EM CAMPEONATOS REGIONAIS, NACIONAIS E INTERNACIONAIS	DRJD	Regional	2013 - 2020	3. Financ. Regional	1 210 378	882 972	650 473	7 115 013	
TOTAL DO PROJECTO 50698					1 210 378	882 972	650 473	7 115 013	73,7
50701 - APOIO AOS DIVERSOS SETORES DA ACTIVIDADE DESPORTIVA: COMPETIÇÃO DESPORTIVA REGIONAL, REGIME REGIONAL DE ALTO RENDIMENTO (RRAR) EXAMES MEDICO DESPORTIVO	DRJD	Regional	2013 - 2020	3. Financ. Regional	4 135 160	3 225 840	3 091 207	19 759 984	
TOTAL DO PROJECTO 50701					4 135 160	3 225 840	3 091 207	19 759 984	95,8
51904 - APOIO À VALORIZAÇÃO DA PRÁTICA DESPORTIVA	GAB SRE	Regional	2018 - 2019	3. Financ. Regional	50 000	160 000	160 000	100 000	
TOTAL DO PROJECTO 51904					50 000	160 000	160 000	100 000	100,0

Mapa VII - Investimento por Programas, Medidas e Projetos

Departamento/Programa/Medida/Projectos	Informação Projecto				DOTAÇÃO		DESPESA	Execução anos anteriores	TAXA DE EXECUÇÃO
	Entidade responsável	Âmbito geográfico	Ano Inicio / Ano Fim	Fontes Financiamento	INICIAL	CORRIGIDA			
1	2	3	4	6	7	8	9	10	11=9/8
SECRETARIA REGIONAL DE EDUCAÇÃO									
046 - ENSINO, COMPETENCIAS E APRENDIZAGEM AO LONGO DA VIDA									
019 - VALORIZAÇÃO DA ACTIVIDADE DESPORTIVA									
52092 - ACORDO DE TRANSAÇÃO COM O CLUBE DE GOLFE DO SANTO DA SERRA	GAB SRE	Regional	2019 - 2021						
				3. Financ. Regional	0	492 300	492 300	0	
TOTAL DO PROJECTO 52092					0	492 300	492 300	0	100,0
TOTAL DA MEDIDA					12 760 623	12 551 474	11 621 623	80 223 951	92,6
TOTAL DO PROGRAMA					38 567 686	39 348 597	28 533 902	214 357 064	72,5

Mapa VII - Investimento por Programas, Medidas e Projetos

Departamento/Programa/Medida/Projectos	Informação Projecto				DOTAÇÃO		DESPESA	Execução anos anteriores	TAXA DE EXECUÇÃO
	Entidade responsável	Âmbito geográfico	Ano Inicio / Ano Fim	Fontes Financiamento	INICIAL	CORRIGIDA			
1	2	3	4	6	7	8	9	10	11=9/8
SECRETARIA REGIONAL DE EDUCAÇÃO									
047 - APERFEIÇOAMENTO E MODERNIZAÇÃO DO SISTEMA ADMINISTRATIVO									
021 - REFORÇO DA CAPACIDADE INSTITUCIONAL E DA EFICIÊNCIA DA ADMINISTRAÇÃO PÚBLICA E DOS SERVIÇOS PÚBLICOS									
50338 - SERVIÇOS ELETRONICOS INTEGRADOS PARA A EDUCAÇÃO	GAB SRE	Regional	2013 - 2020						
				2. Financ. Comunitário	0	0	0	255 646	
				3. Financ. Regional	10 000	0	0	302 190	
TOTAL DO PROJECTO 50338					10 000	0	0	557 837	0,0
TOTAL DA MEDIDA					10 000	0	0	557 837	0,0
TOTAL DO PROGRAMA					10 000	0	0	557 837	0,0

Mapa VII - Investimento por Programas, Medidas e Projectos

Departamento/Programa/Medida/Projectos	Informação Projecto				DOTAÇÃO		DESPESA	Execução anos anteriores	TAXA DE EXECUÇÃO
	Entidade responsável	Âmbito geográfico	Ano Início / Ano Fim	Fontes Financiamento	INICIAL	CORRIGIDA			
1	2	3	4	6	7	8	9	10	11=9/8
SECRETARIA REGIONAL DE EDUCAÇÃO									
048 - PROMOÇÃO DA INCLUSÃO SOCIAL E COMBATE A POBREZA									
022 - PROMOVER A COESÃO E A INCLUSÃO SOCIAL									
51527 - AÇÕES DE APOIO JUNTO DAS COMUNIDADES MADEIRENSES	GAB SRE	Regional	2016 - 2020	3. Financ. Regional	50 600	68 527	59 534	87 798	
TOTAL DO PROJECTO 51527					50 600	68 527	59 534	87 798	86,9
51528 - AÇÕES DE APOIO A IMIGRAÇÃO	GAB SRE	Regional	2016 - 2020	3. Financ. Regional	5 000	2 462	1 757	3 448	
TOTAL DO PROJECTO 51528					5 000	2 462	1 757	3 448	71,4
51529 - AÇÕES DE APOIO AS CASAS DA MADEIRA	GAB SRE	Nacional	2016 - 2020	3. Financ. Regional	24 500	53 000	30 500	72 000	
TOTAL DO PROJECTO 51529					24 500	53 000	30 500	72 000	57,5
TOTAL DA MEDIDA					80 100	123 989	91 791	163 246	74,0
023 - QUALIFICAÇÃO DE PESSOAS COM DEFICIÊNCIA OU INCAPACIDADE									
50543 - FORMAÇÃO PROFISSIONAL DE DEFICIENTES	DRE	Regional	2013 - 2020	2. Financ. Comunitário	55 306	61 479	50 944	241 766	
				3. Financ. Regional	29 113	10 885	8 990	144 148	
TOTAL DO PROJECTO 50543					84 419	72 364	59 934	385 914	82,8
TOTAL DA MEDIDA					84 419	72 364	59 934	385 914	82,8
TOTAL DO PROGRAMA					164 519	196 353	151 725	549 161	77,3

Mapa VII - Investimento por Programas, Medidas e Projetos

Departamento/Programa/Medida/Projectos	Informação Projecto				DOTAÇÃO		DESPESA	Execução anos anteriores	TAXA DE EXECUÇÃO
	Entidade responsável	Âmbito geográfico	Ano Inicio / Ano Fim	Fontes Financiamento	INICIAL	CORRIGIDA			
1	2	3	4	6	7	8	9	10	11=9/8
SECRETARIA REGIONAL DE EDUCAÇÃO									
051 - ATIVIDADES TRADICIONAIS									
030 - AGRICULTURA, DESENVOLVIMENTO RURAL E FLORESTAS									
51948 - PLANTAR O FUTURO	GAB SRE	Regional	2018 - 2019	3. Financ. Regional	5 000	2 883	2 881	1 036	
TOTAL DO PROJECTO 51948					5 000	2 883	2 881	1 036	99,9
TOTAL DA MEDIDA					5 000	2 883	2 881	1 036	99,9
TOTAL DO PROGRAMA					5 000	2 883	2 881	1 036	99,9

Mapa VII - Investimento por Programas, Medidas e Projetos

Departamento/Programa/Medida/Projectos	Informação Projecto				DOTAÇÃO		DESPESA	Execução anos anteriores	TAXA DE EXECUÇÃO
	Entidade responsável	Âmbito geográfico	Ano Inicio / Ano Fim	Fontes Financiamento	INICIAL	CORRIGIDA			
1	2	3	4	6	7	8	9	10	11=9/8
SECRETARIA REGIONAL DE EDUCAÇÃO 055 - ASSISTENCIA TECNICA 044 - ASSISTÊNCIA TÉCNICA 51227 - ASSISTENCIA TECNICA	IQ	Regional	2015 - 2021						
				2. Financ. Comunitário	78 154	82 452	51 981	87 367	
				3. Financ. Regional	14 526	15 256	9 904	39 884	
TOTAL DO PROJECTO 51227					92 680	97 708	61 884	127 250	63,3
TOTAL DA MEDIDA					92 680	97 708	61 884	127 250	63,3
TOTAL DO PROGRAMA					92 680	97 708	61 884	127 250	63,3
TOTAL DO DEPARTAMENTO					43 881 087	45 935 500	32 101 746	221 570 241	69,9
TOTAL GERAL					43 881 087	45 935 500	32 101 746	221 570 241	69,9
TOTAL CONSOLIDADO					43 881 087	45 935 500	32 101 746	221 326 043	69,9



SECRETARIA REGIONAL DA SAÚDE

Mapa VII - Investimento por Programas, Medidas e Projetos

Departamento/Programa/Medida/Projectos	Informação Projecto				DOTAÇÃO		DESPESA	Execução anos anteriores	TAXA DE EXECUÇÃO
	Entidade responsável	Âmbito geográfico	Ano Inicio / Ano Fim	Fontes Financiamento	INICIAL	CORRIGIDA			
1	2	3	4	6	7	8	9	10	11=9/8
SECRETARIA REGIONAL DA SAÚDE									
044 - ENERGIA									
011 - RACIONALIZAÇÃO, VALORIZAÇÃO E APROVISIONAMENTO DE ENERGIA									
52039 - MELHORAR A EFICIÊNCIA ENERGÉTICA DO EDIFÍCIO DO SRPC,IP-RAM	SRPC	Regional	2019 - 2019						
				2. Financ. Comunitário	75 000	75 000	0	0	
				3. Financ. Regional	75 000	75 000	0	0	
TOTAL DO PROJECTO 52039					150 000	150 000	0	0	0,0
TOTAL DA MEDIDA					150 000	150 000	0	0	0,0
TOTAL DO PROGRAMA					150 000	150 000	0	0	0,0

Mapa VII - Investimento por Programas, Medidas e Projectos

Departamento/Programa/Medida/Projectos	Informação Projecto				DOTAÇÃO		DESPESA	Execução anos anteriores	TAXA DE EXECUÇÃO
	Entidade responsável	Âmbito geográfico	Ano Inicio / Ano Fim	Fontes Financiamento	INICIAL	CORRIGIDA			
1	2	3	4	6	7	8	9	10	11=9/8
SECRETARIA REGIONAL DA SAÚDE									
050 - SAUDE									
027 - REFORÇO DA ACESSIBILIDADE E DA QUALIDADE DOS SERVIÇOS DE SAÚDE									
50221 - FORMAÇÃO E APERFEIÇOAMENTO PROFISSIONAL	IASAUDE	Regional	2013 - 2021	2. Financ. Comunitário	118 655	120 684	32 481	48 298	
				3. Financ. Regional	21 345	21 345	5 732	336	
TOTAL DO PROJECTO 50221					140 000	142 029	38 213	48 633	26,9
50415 - EQUIPAMENTOS DE INOVAÇÃO E SUBSTITUIÇÃO	IASAUDE	Regional	2013 - 2022	3. Financ. Regional	5 000	2 337	2 337	17 030	
TOTAL DO PROJECTO 50415					5 000	2 337	2 337	17 030	100,0
50442 - SISTEMA DE INFORMAÇÃO INTEGRADO DA SAUDE	IASAUDE	Regional	2013 - 2020	2. Financ. Comunitário	0	0	0	0	
				3. Financ. Regional	71 000	0	0	0	
TOTAL DO PROJECTO 50442					71 000	0	0	0	0,0
51392 - EQUIPAMENTO INFORMÁTICO	SESARAM	Regional	2016 - 2019	1. Financ. Nacional	138 174	114 390	0	471 826	
TOTAL DO PROJECTO 51392					138 174	114 390	0	471 826	0,0
51393 - PROGRAMAS DE COMPUTADOR	SESARAM	Regional	2016 - 2019	1. Financ. Nacional	223 729	328 555	274 684	705 836	
TOTAL DO PROJECTO 51393					223 729	328 555	274 684	705 836	83,6
51478 - EQUIPAMENTO BASICO PARA SESARAM	SESARAM	Regional	2016 - 2019	1. Financ. Nacional	2 847 700	2 578 928	1 565 532	2 881 831	

Mapa VII - Investimento por Programas, Medidas e Projetos

Departamento/Programa/Medida/Projectos	Informação Projecto				DOTAÇÃO		DESPESA	Execução anos anteriores	TAXA DE EXECUÇÃO
	Entidade responsável	Âmbito geográfico	Ano Inicio / Ano Fim	Fontes Financiamento	INICIAL	CORRIGIDA			
1	2	3	4	6	7	8	9	10	11=9/8
SECRETARIA REGIONAL DA SAÚDE									
050 - SAUDE									
027 - REFORÇO DA ACESSIBILIDADE E DA QUALIDADE DOS SERVIÇOS DE SAÚDE									
				2. Financ. Comunitário	0	226 566	226 566	0	
				3. Financ. Regional	0	0	0	20 780	
TOTAL DO PROJECTO 51478					2 847 700	2 805 494	1 792 098	2 902 611	63,9
51532 - ESTUDOS E PROJETOS DO SETOR DA SAUDE	GSSRS	Regional	2016 - 2019						
				1. Financ. Nacional	0	7 475	0	273 000	
				3. Financ. Regional	236 600	71 040	71 040	489 557	
TOTAL DO PROJECTO 51532					236 600	78 515	71 040	762 557	90,5
51703 - GENEMACOR II	SESARAM	Regional	2017 - 2019						
				1. Financ. Nacional	92 286	0	0	0	
				2. Financ. Comunitário	184 799	184 799	0	0	
				3. Financ. Regional	0	0	0	3 885	
TOTAL DO PROJECTO 51703					277 085	184 799	0	3 885	0,0
51726 - ESTERILIZAÇÃO, ACONDICIONAMENTO E RENOVAÇÃO DE MATERIAL CIRURGICO	SESARAM	Regional	2017 - 2019						
				1. Financ. Nacional	350 000	0	0	0	
TOTAL DO PROJECTO 51726					350 000	0	0	0	0,0
51838 - EQUIPAMENTOS DE COMUNICAÇÃO	SESARAM	Regional	2017 - 2019						
				1. Financ. Nacional	2 015	2 015	0	5 985	
TOTAL DO PROJECTO 51838					2 015	2 015	0	5 985	0,0
51958 - FORMAÇÃO PROFISSIONAL PARA A ADMINISTRAÇÃO PUBLICA	SESARAM	Nacional	2018 - 2019						

Mapa VII - Investimento por Programas, Medidas e Projetos

Departamento/Programa/Medida/Projectos	Informação Projecto				DOTAÇÃO		DESPESA	Execução anos anteriores	TAXA DE EXECUÇÃO	
	Entidade responsável	Âmbito geográfico	Ano Inicio / Ano Fim	Fontes Financiamento	INICIAL	CORRIGIDA				
1	2	3	4	6	7	8	9	10	11=9/8	
SECRETARIA REGIONAL DA SAÚDE										
050 - SAUDE										
027 - REFORÇO DA ACESSIBILIDADE E DA QUALIDADE DOS SERVIÇOS DE SAÚDE					2. Financ. Comunitário	200 182	200 182	26 308	0	
					3. Financ. Regional	35 327	35 327	0	1 816	
TOTAL DO PROJECTO 51958						235 509	235 509	26 308	1 816	11,2
TOTAL DA MEDIDA						4 526 812	3 893 643	2 204 680	4 920 180	56,6

Mapa VII - Investimento por Programas, Medidas e Projectos

Departamento/Programa/Medida/Projectos	Informação Projecto				DOTAÇÃO		DESPESA	Execução anos anteriores	TAXA DE EXECUÇÃO
	Entidade responsável	Âmbito geográfico	Ano Início / Ano Fim	Fontes Financiamento	INICIAL	CORRIGIDA			
1	2	3	4	6	7	8	9	10	11=9/8
SECRETARIA REGIONAL DA SAÚDE									
050 - SAUDE									
028 - REFORÇO DA PROMOÇÃO DA SAÚDE PÚBLICA E DA MELHORIA DOS CUIDADOS DE SAÚDE									
50449 - PROMOÇÃO E PROTEÇÃO DA SAUDE	IASAUDE	Regional	2013 - 2021	3. Financ. Regional	60 000	13 133	12 625	66 958	
TOTAL DO PROJECTO 50449					60 000	13 133	12 625	66 958	96,1
50457 - INFORMAÇÃO, PLANEAMENTO E QUALIDADE EM SAUDE	IASAUDE	Regional	2013 - 2021	3. Financ. Regional	30 000	4 143	1 872	56 375	
TOTAL DO PROJECTO 50457					30 000	4 143	1 872	56 375	45,2
50491 - PREVENÇÃO E CONTROLO DA DOENÇA	IASAUDE	Regional	2013 - 2021	3. Financ. Regional	150 000	141 747	124 610	470 309	
TOTAL DO PROJECTO 50491					150 000	141 747	124 610	470 309	87,9
51363 - CENTRO DE COMPETÊNCIAS EM VETORES E DOENÇAS EMERGENTES	IASAUDE	Regional	2016 - 2021	3. Financ. Regional	5 000	0	0	0	
TOTAL DO PROJECTO 51363					5 000	0	0	0	0,0
51914 - PÉ DIABÉTICO	SESARAM	Nacional	2018 - 2019	1. Financ. Nacional	4 500	0	0	0	
				2. Financ. Comunitário	0	0	0	0	
TOTAL DO PROJECTO 51914					4 500	0	0	0	0,0
51915 - PROJETO CUIDAR+	SESARAM	Regional	2018 - 2019	1. Financ. Nacional	9 000	0	0	0	
				2. Financ. Comunitário	0	0	0	0	

Mapa VII - Investimento por Programas, Medidas e Projetos

Departamento/Programa/Medida/Projectos	Informação Projecto				DOTAÇÃO		DESPESA	Execução anos anteriores	TAXA DE EXECUÇÃO	
	Entidade responsável	Âmbito geográfico	Ano Inicio / Ano Fim	Fontes Financiamento	INICIAL	CORRIGIDA				
1	2	3	4	6	7	8	9	10	11=9/8	
SECRETARIA REGIONAL DA SAÚDE										
050 - SAUDE										
028 - REFORÇO DA PROMOÇÃO DA SAÚDE PÚBLICA E DA MELHORIA DOS CUIDADOS DE SAÚDE										
TOTAL DO PROJECTO 51915						9 000	0	0	0	0,0
51917 - GECIMA	SESARAM	Regional	2018 - 2019							
				1. Financ. Nacional	30 000	0	0	0	0	
				2. Financ. Comunitário	0	0	0	0	0	
TOTAL DO PROJECTO 51917					30 000	0	0	0	0	0,0
TOTAL DA MEDIDA					288 500	159 023	139 107	593 643		87,5

Mapa VII - Investimento por Programas, Medidas e Projetos

Departamento/Programa/Medida/Projectos	Informação Projecto				DOTAÇÃO		DESPESA	Execução anos anteriores	TAXA DE EXECUÇÃO
	Entidade responsável	Âmbito geográfico	Ano Inicio / Ano Fim	Fontes Financiamento	INICIAL	CORRIGIDA			
1	2	3	4	6	7	8	9	10	11=9/8
SECRETARIA REGIONAL DA SAÚDE									
050 - SAUDE									
029 - MELHORIA E REORDENAMENTO DA REDE DE INFRAESTRUTURAS DO SECTOR DA SAÚDE									
50530 - BENEFICIAÇÃO DE ESTRUTURAS FISICAS DO IASAUDE	IASAUDE	Regional	2013 - 2022	3. Financ. Regional	10 000	5 388	5 387	239 576	
TOTAL DO PROJECTO 50530					10 000	5 388	5 387	239 576	100,0
51315 - OBRA RECUPERAÇÃO EDIFICIO CS BOM JESUS	SESARAM	Regional	2015 - 2020	1. Financ. Nacional 3. Financ. Regional	2 997 631 0	2 787 614 0	2 787 613 0	1 616 833 957 077	
TOTAL DO PROJECTO 51315					2 997 631	2 787 614	2 787 613	2 573 909	100,0
51346 - OBRA CENTRO PROCRIAÇÃO MEDICA ASSISTIDA	SESARAM	Regional	2015 - 2020	1. Financ. Nacional 3. Financ. Regional	1 300 000 0	1 882 849 0	425 338 0	701 077 1 201 338	
TOTAL DO PROJECTO 51346					1 300 000	1 882 849	425 338	1 902 415	22,6
51360 - AUMENTO DA EFICIÊNCIA ENERGETICA DE EQUIPAMENTOS DE AR CONDICIONADO E ILUMINAÇÃO DA SEDE DO IASAUDE, IP-RAM	IASAUDE	Regional	2016 - 2020	2. Financ. Comunitário 3. Financ. Regional	0 5 000	0 3 377	0 3 376	0 0	
TOTAL DO PROJECTO 51360					5 000	3 377	3 376	0	100,0
51362 - PRODUÇÃO DE ENERGIA ELETRICA FOTOVOLTAICA E AQUECIMENTO COM ENERGIA SOLAR DO EDIFÍCIO SEDE IASAUDE, IP-RAM	IASAUDE	Regional	2016 - 2020						

Mapa VII - Investimento por Programas, Medidas e Projetos

Departamento/Programa/Medida/Projectos	Informação Projecto				DOTAÇÃO		DESPESA	Execução anos anteriores	TAXA DE EXECUÇÃO
	Entidade responsável	Âmbito geográfico	Ano Inicio / Ano Fim	Fontes Financiamento	INICIAL	CORRIGIDA			
1	2	3	4	6	7	8	9	10	11=9/8
SECRETARIA REGIONAL DA SAÚDE									
050 - SAUDE									
029 - MELHORIA E REORDENAMENTO DA REDE DE INFRAESTRUTURAS DO SECTOR DA SAÚDE									
				2. Financ. Comunitário	0	0	0	0	
				3. Financ. Regional	5 000	0	0	0	
TOTAL DO PROJECTO 51362					5 000	0	0	0	0,0
51479 - DIVERSAS OBRAS SESARAM	SESARAM	Regional	2016 - 2019						
				1. Financ. Nacional	380 000	569 334	237 063	294 482	
				2. Financ. Comunitário	76 500	76 500	0	0	
TOTAL DO PROJECTO 51479					456 500	645 834	237 063	294 482	36,7
51728 - OBRAS DE CONSERVAÇÃO/REMODELAÇÃO DE INFRAESTRUTURAS HOSPITALARES E DE CENTROS DE SAÚDE	SESARAM	Regional	2017 - 2019						
				1. Financ. Nacional	201 506	326 246	205 950	457 850	
TOTAL DO PROJECTO 51728					201 506	326 246	205 950	457 850	63,1
51916 - SEGURANÇA HOSPITALAR	SESARAM	Regional	2018 - 2019						
				1. Financ. Nacional	100 000	99 918	0	0	
TOTAL DO PROJECTO 51916					100 000	99 918	0	0	0,0
51972 - CONTRATO-PROGRAMA DE INVESTIMENTOS - PSIQUIATRIA	IASAUDE	Regional	2018 - 2019						
				1. Financ. Nacional	578 545	1 336 312	31 388	1 780 024	
TOTAL DO PROJECTO 51972					578 545	1 336 312	31 388	1 780 024	2,3
TOTAL DA MEDIDA					5 654 182	7 087 538	3 696 115	7 248 256	52,1
TOTAL DO PROGRAMA					10 469 494	11 140 204	6 039 902	12 762 079	54,2

Mapa VII - Investimento por Programas, Medidas e Projetos

Departamento/Programa/Medida/Projectos	Informação Projecto				DOTAÇÃO		DESPESA	Execução anos anteriores	TAXA DE EXECUÇÃO
	Entidade responsável	Âmbito geográfico	Ano Inicio / Ano Fim	Fontes Financiamento	INICIAL	CORRIGIDA			
1	2	3	4	6	7	8	9	10	11=9/8
SECRETARIA REGIONAL DA SAÚDE									
053 - PROMOVER A ADAPTAÇÃO AS ALTERAÇÕES CLIMATICAS E A PREVENÇÃO E GESTAO DE RISCOS									
041 - PREVENÇÃO E GESTÃO DE RISCOS NATURAIS E ANTRÓPICOS									
51912 - APOIO AS ASSOCIAÇÕES DE BOMBEIROS DA RAM	GSSRS	Nacional	2018 - 2019	3. Financ. Regional	2 450 000	2 580 000	2 580 000	1 950 000	
TOTAL DO PROJECTO 51912					2 450 000	2 580 000	2 580 000	1 950 000	100,0
TOTAL DA MEDIDA					2 450 000	2 580 000	2 580 000	1 950 000	100,0

Mapa VII - Investimento por Programas, Medidas e Projetos

Departamento/Programa/Medida/Projectos	Informação Projecto				DOTAÇÃO		DESPESA	Execução anos anteriores	TAXA DE EXECUÇÃO
	Entidade responsável	Âmbito geográfico	Ano Início / Ano Fim	Fontes Financiamento	INICIAL	CORRIGIDA			
1	2	3	4	6	7	8	9	10	11=9/8
SECRETARIA REGIONAL DA SAÚDE									
053 - PROMOVER A ADAPTAÇÃO AS ALTERAÇÕES CLIMATICAS E A PREVENÇÃO E GESTÃO DE RISCOS									
042 - PROMOÇÃO DE INVESTIMENTOS PARA ABORDAR RISCOS ESPECÍFICOS									
51621 - DEMA -DESLOCALIZAÇÃO DE ASSISTÊNCIA MÉDICA DE URGÊNCIA EM SITUAÇÕES DE CATÁSTROFE	SRPC	Regional	2017 - 2019	2. Financ. Comunitário	12 920	12 920	0	6 303	
				3. Financ. Regional	2 280	2 280	0	1 112	
TOTAL DO PROJECTO 51621					15 200	15 200	0	7 415	0,0
51623 - PROTECFLOR3	SRPC	Regional	2017 - 2019	2. Financ. Comunitário	1 427 535	1 439 105	1 073 310	755 509	
				3. Financ. Regional	251 918	191 450	189 408	129 049	
TOTAL DO PROJECTO 51623					1 679 453	1 630 555	1 262 718	884 558	77,4
51878 - IMPLEMENTAÇÃO DOS MEIOS AEREOS NA RAM	SRPC	Regional	2018 - 2019	1. Financ. Nacional	0	0	0	88 776	
				3. Financ. Regional	600 000	425 450	425 449	127 520	
TOTAL DO PROJECTO 51878					600 000	425 450	425 449	216 296	100,0
52037 - COMUNICAÇÃO E SENSIBILIZAÇÃO SOBRE PROTEÇÃO CIVIL À POPULAÇÃO EM GERAL NA RAM	SRPC	Regional	2019 - 2019	2. Financ. Comunitário	42 500	42 500	0	0	
				3. Financ. Regional	7 500	7 500	0	0	
TOTAL DO PROJECTO 52037					50 000	50 000	0	0	0,0
52038 - APOIO À FORMAÇÃO DE AGENTES DE PROTEÇÃO CIVIL DA RAM	SRPC	Regional	2019 - 2021						

Mapa VII - Investimento por Programas, Medidas e Projectos

Departamento/Programa/Medida/Projectos	Informação Projecto				DOTAÇÃO		DESPESA	Execução anos anteriores	TAXA DE EXECUÇÃO
	Entidade responsável	Âmbito geográfico	Ano Inicio / Ano Fim	Fontes Financiamento	INICIAL	CORRIGIDA			
1	2	3	4	6	7	8	9	10	11=9/8
SECRETARIA REGIONAL DA SAÚDE									
053 - PROMOVER A ADAPTAÇÃO AS ALTERAÇÕES CLIMATICAS E A PREVENÇÃO E GESTAO DE RISCOS									
042 - PROMOÇÃO DE INVESTIMENTOS PARA ABORDAR RISCOS ESPECÍFICOS									
				2. Financ. Comunitário	380 549	380 549	184 940	0	
				3. Financ. Regional	67 158	67 158	31 739	0	
TOTAL DO PROJECTO 52038					447 707	447 707	216 679	0	48,4
52042 - DIVERSIFICAÇÃO DA CAPACIDADE FORMATIVA DO CENTRO DE FORMAÇÃO DE PROTEÇÃO CIVIL E BOMBEIROS - CENÁRIO EM FLASHFIRE E FLASHOVER	SRPC	Nacional	2019 - 2019						
				2. Financ. Comunitário	85 000	85 000	0	0	
				3. Financ. Regional	15 000	15 000	0	0	
TOTAL DO PROJECTO 52042					100 000	100 000	0	0	0,0
TOTAL DA MEDIDA					2 892 360	2 668 912	1 904 846	1 108 269	71,4
TOTAL DO PROGRAMA					5 342 360	5 248 912	4 484 846	3 058 269	85,4
TOTAL DO DEPARTAMENTO					15 961 854	16 539 116	10 524 748	15 820 348	63,6
TOTAL GERAL					15 961 854	16 539 116	10 524 748	15 820 348	63,6
TOTAL CONSOLIDADO					15 961 854	16 539 116	10 524 748	15 820 348	63,6



SECRETARIA REGIONAL DE AGRICULTURA E PESCAS

Mapa VII - Investimento por Programas, Medidas e Projetos

Departamento/Programa/Medida/Projectos	Informação Projecto				DOTAÇÃO		DESPESA	Execução anos anteriores	TAXA DE EXECUÇÃO
	Entidade responsável	Âmbito geográfico	Ano Inicio / Ano Fim	Fontes Financiamento	INICIAL	CORRIGIDA			
1	2	3	4	6	7	8	9	10	11=9/8
SECRETARIA REGIONAL DE AGRICULTURA E PESCAS 042 - DESENVOLVIMENTO EMPRESARIAL 004 - APOIO À INTERNACIONALIZAÇÃO 51446 - REPRESENTAÇÃO DO VINHO MADEIRA NOS MERCADOS INTERNACIONAIS	IVBAM	Regional	2016 - 2019						
				2. Financ. Comunitário	0	0	0	132 085	
				3. Financ. Regional	50 000	52 699	25 854	125 542	
TOTAL DO PROJECTO 51446					50 000	52 699	25 854	257 627	49,1
TOTAL DA MEDIDA					50 000	52 699	25 854	257 627	49,1

Mapa VII - Investimento por Programas, Medidas e Projetos

Departamento/Programa/Medida/Projectos	Informação Projecto				DOTAÇÃO		DESPESA	Execução anos anteriores	TAXA DE EXECUÇÃO
	Entidade responsável	Âmbito geográfico	Ano Início / Ano Fim	Fontes Financiamento	INICIAL	CORRIGIDA			
1	2	3	4	6	7	8	9	10	11=9/8
SECRETARIA REGIONAL DE AGRICULTURA E PESCAS									
042 - DESENVOLVIMENTO EMPRESARIAL									
005 - ATIVIDADES EMPRESARIAIS TRADICIONAIS									
50042 - PROMOÇÃO E VALORIZAÇÃO DOS PRODUTOS REGIONAIS-DRADR	DRA	Regional	2013 - 2021	3. Financ. Regional	513 500	1 257 535	1 255 379	1 639 966	
TOTAL DO PROJECTO 50042					513 500	1 257 535	1 255 379	1 639 966	99,8
50304 - PLANO PROMOCIONAL DO VINHO (VLQPRD,VQPRD MADEIRENSE,VRTM)	IVBAM	Regional	2013 - 2019	2. Financ. Comunitário	297 500	382 500	312 331	1 459 890	
				3. Financ. Regional	52 500	76 741	64 341	253 505	
TOTAL DO PROJECTO 50304					350 000	459 241	376 672	1 713 395	82,0
50325 - PROMOÇÃO DO BORDADO MADEIRA E DO ARTESANATO REGIONAL	IVBAM	Regional	2013 - 2019	1. Financ. Nacional	0	0	0	201 155	
				2. Financ. Comunitário	170 000	170 000	141 732	808 540	
				3. Financ. Regional	30 000	32 105	26 739	138 344	
TOTAL DO PROJECTO 50325					200 000	202 105	168 470	1 148 040	83,4
51641 - CAPACITAR PELA INOVAÇÃO - CRAFT & ART	IVBAM	Regional	2017 - 2019	2. Financ. Comunitário	85 000	87 106	69 115	18 193	
				3. Financ. Regional	15 000	16 905	13 730	3 211	
TOTAL DO PROJECTO 51641					100 000	104 011	82 845	21 404	79,7
51863 - REESTRUTURAÇÃO DO ESPAÇO P/CENTRO DE INTERPRETAÇÃO DO BORDADO MADEIRA	IVBAM	Regional	2018 - 2019	2. Financ. Comunitário	510 000	577 043	67 043	0	

Mapa VII - Investimento por Programas, Medidas e Projectos

Departamento/Programa/Medida/Projectos	Informação Projecto				DOTAÇÃO		DESPESA	Execução anos anteriores	TAXA DE EXECUÇÃO
	Entidade responsável	Âmbito geográfico	Ano Início / Ano Fim	Fontes Financiamento	INICIAL	CORRIGIDA			
1	2	3	4	6	7	8	9	10	11=9/8
SECRETARIA REGIONAL DE AGRICULTURA E PESCAS 042 - DESENVOLVIMENTO EMPRESARIAL 005 - ATIVIDADES EMPRESARIAIS TRADICIONAIS				3. Financ. Regional	90 000	90 000	0	0	
TOTAL DO PROJECTO 51863					600 000	667 043	67 043	0	10,1
51867 - PROMOÇÃO DO RUM	IVBAM	Nacional	2018 - 2020	2. Financ. Comunitário 3. Financ. Regional	42 500 7 500	76 923 10 500	49 417 8 720	26 071 4 481	
TOTAL DO PROJECTO 51867					50 000	87 423	58 137	30 552	66,5
52036 - PROMOÇÃO DO RUM NA EUROPA	IVBAM	Regional	2019 - 2019	2. Financ. Comunitário 3. Financ. Regional	326 400 57 600	326 400 57 600	0 0	0 0	
TOTAL DO PROJECTO 52036					384 000	384 000	0	0	0,0
52040 - MADEIRA 600	IVBAM	Regional	2019 - 2019	2. Financ. Comunitário 3. Financ. Regional	263 181 112 792	263 181 112 792	0 0	0 0	
TOTAL DO PROJECTO 52040					375 973	375 973	0	0	0,0
52045 - MADEIRA 600 - DRA	DRA	Regional	2019 - 2021	2. Financ. Comunitário 3. Financ. Regional	65 796 28 198	16 449 7 050	0 0	0 0	
TOTAL DO PROJECTO 52045					93 994	23 499	0	0	0,0
TOTAL DA MEDIDA					2 667 467	3 560 830	2 008 546	4 553 357	56,4

Mapa VII - Investimento por Programas, Medidas e Projectos

Departamento/Programa/Medida/Projectos	Informação Projecto				DOTAÇÃO		DESPESA	Execução anos anteriores	TAXA DE EXECUÇÃO
	Entidade responsável	Âmbito geográfico	Ano Inicio / Ano Fim	Fontes Financiamento	INICIAL	CORRIGIDA			
1	2	3	4	6	7	8	9	10	11=9/8
SECRETARIA REGIONAL DE AGRICULTURA E PESCAS									
042 - DESENVOLVIMENTO EMPRESARIAL									
006 - COOPERAÇÃO TERRITORIAL									
51162 - PERVEMAC - AGRICULTURA E SEGURANÇA ALIMENTAR NA MACARONÉSIA	DRA	Regional	2014 - 2019	2. Financ. Comunitário	1 700	9 545	7 254	144 471	
				3. Financ. Regional	300	1 581	1 280	25 495	
TOTAL DO PROJECTO 51162					2 000	11 126	8 534	169 966	76,7
51686 - MACAROFOOD - VALORIZAÇÃO DE PRODUTOS MARINHOS DA MACARONÉSIA	DRP	Regional	2017 - 2019	2. Financ. Comunitário	66 316	68 866	11 799	8 409	
				3. Financ. Regional	11 702	12 152	2 082	1 484	
TOTAL DO PROJECTO 51686					78 018	81 018	13 881	9 893	17,1
51687 - MARISCOMAC - DESENVOLVIMENTO EXPLORAÇÃO E COMERCIALIZAÇÃO SUSTENTÁVEL DE MARISCOS	DRP	Regional	2017 - 2019	2. Financ. Comunitário	105 507	106 942	6 050	37 807	
				3. Financ. Regional	18 619	18 872	1 068	6 672	
TOTAL DO PROJECTO 51687					124 126	125 814	7 118	44 479	5,7
TOTAL DA MEDIDA					204 144	217 958	29 533	224 339	13,5
TOTAL DO PROGRAMA					2 921 611	3 831 487	2 063 934	5 035 322	53,9

Mapa VII - Investimento por Programas, Medidas e Projetos

Departamento/Programa/Medida/Projectos	Informação Projecto				DOTAÇÃO		DESPESA	Execução anos anteriores	TAXA DE EXECUÇÃO
	Entidade responsável	Âmbito geográfico	Ano Inicio / Ano Fim	Fontes Financiamento	INICIAL	CORRIGIDA			
1	2	3	4	6	7	8	9	10	11=9/8
SECRETARIA REGIONAL DE AGRICULTURA E PESCAS 043 - TURISMO, CULTURA E PATRIMONIO 007 - PROTEÇÃO, CONSERVAÇÃO, VALORIZAÇÃO E QUALIFICAÇÃO DO PATRIMÓNIO CULTURAL, MUSEOLÓGICO E RELIGIOSO 52043 - A CIDADE DO VINHO	IVBAM	Regional	2019 - 2019	3. Financ. Regional	135 000	0	0	0	
TOTAL DO PROJECTO 52043					135 000	0	0	0	0,0
TOTAL DA MEDIDA					135 000	0	0	0	0,0
TOTAL DO PROGRAMA					135 000	0	0	0	0,0

Mapa VII - Investimento por Programas, Medidas e Projetos

Departamento/Programa/Medida/Projectos	Informação Projecto				DOTAÇÃO		DESPESA	Execução anos anteriores	TAXA DE EXECUÇÃO
	Entidade responsável	Âmbito geográfico	Ano Inicio / Ano Fim	Fontes Financiamento	INICIAL	CORRIGIDA			
1	2	3	4	6	7	8	9	10	11=9/8
SECRETARIA REGIONAL DE AGRICULTURA E PESCAS 047 - APERFEIÇOAMENTO E MODERNIZAÇÃO DO SISTEMA ADMINISTRATIVO 021 - REFORÇO DA CAPACIDADE INSTITUCIONAL E DA EFICIÊNCIA DA ADMINISTRAÇÃO PÚBLICA E DOS SERVIÇOS PÚBLICOS 50090 - ACREDITACAO LAB.REG.VETERIN.E SEGURANCA ALIMENTAR	DRA	Regional	2013 - 2021						
				2. Financ. Comunitário	0	0	0	114 012	
				3. Financ. Regional	26 116	17 455	16 180	69 180	
TOTAL DO PROJECTO 50090					26 116	17 455	16 180	183 192	92,7
TOTAL DA MEDIDA					26 116	17 455	16 180	183 192	92,7
TOTAL DO PROGRAMA					26 116	17 455	16 180	183 192	92,7

Mapa VII - Investimento por Programas, Medidas e Projetos

Departamento/Programa/Medida/Projectos	Informação Projecto				DOTAÇÃO		DESPESA	Execução anos anteriores	TAXA DE EXECUÇÃO
	Entidade responsável	Âmbito geográfico	Ano Inicio / Ano Fim	Fontes Financiamento	INICIAL	CORRIGIDA			
1	2	3	4	6	7	8	9	10	11=9/8
SECRETARIA REGIONAL DE AGRICULTURA E PESCAS 048 - PROMOÇÃO DA INCLUSÃO SOCIAL E COMBATE A POBREZA 022 - PROMOVER A COESÃO E A INCLUSÃO SOCIAL 50013 - APOIO AS CASAS DO POVO E ASSOCIAÇÕES DE DESENV RURAL-DRADR	DRA	Regional	2013 - 2021	3. Financ. Regional	450 000	431 433	360 933	2 619 708	
TOTAL DO PROJECTO 50013					450 000	431 433	360 933	2 619 708	83,7
TOTAL DA MEDIDA					450 000	431 433	360 933	2 619 708	83,7
TOTAL DO PROGRAMA					450 000	431 433	360 933	2 619 708	83,7

Mapa VII - Investimento por Programas, Medidas e Projetos

Departamento/Programa/Medida/Projectos	Informação Projecto				DOTAÇÃO		DESPESA	Execução anos anteriores	TAXA DE EXECUÇÃO
	Entidade responsável	Âmbito geográfico	Ano Início / Ano Fim	Fontes Financiamento	INICIAL	CORRIGIDA			
1	2	3	4	6	7	8	9	10	11=9/8
SECRETARIA REGIONAL DE AGRICULTURA E PESCAS									
051 - ATIVIDADES TRADICIONAIS									
030 - AGRICULTURA, DESENVOLVIMENTO RURAL E FLORESTAS									
50008 - ACOES APOIO A AGRICULTURA E PECUARIA MADEIRENSE	DRA	Regional	2013 - 2023	3. Financ. Regional	1 000 000	1 010 901	823 690	2 969 451	
TOTAL DO PROJECTO 50008					1 000 000	1 010 901	823 690	2 969 451	81,5
50017 - LABORATORIOS AGRO ALIMENTARES-DRADR	DRA	Regional	2013 - 2021	3. Financ. Regional	278 000	217 933	205 642	1 217 343	
TOTAL DO PROJECTO 50017					278 000	217 933	205 642	1 217 343	94,4
50021 - PLANO DE DESENVOLVIMENTO AGRICOLA E RURAL-DRADR	DRA	Regional	2013 - 2021	3. Financ. Regional	150 000	137 989	137 989	4 669 329	
TOTAL DO PROJECTO 50021					150 000	137 989	137 989	4 669 329	100,0
50025 - INFRAESTRUTURAS PARA DESENVOLV COMERCIO AGRO-ALIMENT-DRADR	DRA	Regional	2013 - 2021	3. Financ. Regional	200 000	462 036	440 910	1 222 470	
TOTAL DO PROJECTO 50025					200 000	462 036	440 910	1 222 470	95,4
50032 - MICROLAB-DRADR	DRA	Regional	2013 - 2021	3. Financ. Regional	10 000	37 279	34 902	89 383	
TOTAL DO PROJECTO 50032					10 000	37 279	34 902	89 383	93,6
50033 - DESENVOLVIMENTO DA PRODUCAO ANIMAL-DRADR	DRA	Regional	2013 - 2021	3. Financ. Regional	60 000	208 431	201 604	242 968	

Mapa VII - Investimento por Programas, Medidas e Projectos

Departamento/Programa/Medida/Projectos	Informação Projecto				DOTAÇÃO		DESPESA	Execução anos anteriores	TAXA DE EXECUÇÃO	
	Entidade responsável	Âmbito geográfico	Ano Início / Ano Fim	Fontes Financiamento	INICIAL	CORRIGIDA				
1	2	3	4	6	7	8	9	10	11=9/8	
SECRETARIA REGIONAL DE AGRICULTURA E PESCAS										
051 - ATIVIDADES TRADICIONAIS										
030 - AGRICULTURA, DESENVOLVIMENTO RURAL E FLORESTAS										
TOTAL DO PROJECTO 50033						60 000	208 431	201 604	242 968	96,7
50035 - GESTAO E CONTROLO DAS AJUDAS-DRADR	DRA	Nacional	2013 - 2021							
				2. Financ. Comunitário		0	0	0	20 500	
				3. Financ. Regional		21 000	19 886	19 886	150 724	
TOTAL DO PROJECTO 50035						21 000	19 886	19 886	171 224	100,0
50036 - PROGRAMA DE COMBATE E CONTROLO DE ROEDORES - DRADR	DRA	Nacional	2013 - 2021							
				3. Financ. Regional		246 381	118 443	117 300	581 168	
TOTAL DO PROJECTO 50036						246 381	118 443	117 300	581 168	99,0
50037 - ASSISTENCIA TECNICA E MECANIZACAO AGRICOLA	DRA	Regional	2013 - 2021							
				3. Financ. Regional		5 000	47 207	47 206	13 002	
TOTAL DO PROJECTO 50037						5 000	47 207	47 206	13 002	100,0
50129 - APOIOS AO CARAM, E.P.E.	CARAM, EPE	Regional	2013 - 2022							
				3. Financ. Regional		548 891	548 892	541 667	3 322 617	
TOTAL DO PROJECTO 50129						548 891	548 892	541 667	3 322 617	98,7
50137 - INDEMNIZACOES - SEGUROS DE RESES - CARAM, EPE	CARAM, EPE	Regional	2013 - 2019							
				3. Financ. Regional		2 400	2 399	0	65 902	
TOTAL DO PROJECTO 50137						2 400	2 399	0	65 902	0,0
50211 - ADEGA DE SAO VICENTE	IVBAM	Regional	2013 - 2020							

Mapa VII - Investimento por Programas, Medidas e Projetos

Departamento/Programa/Medida/Projectos	Informação Projecto				DOTAÇÃO		DESPESA	Execução anos anteriores	TAXA DE EXECUÇÃO
	Entidade responsável	Âmbito geográfico	Ano Inicio / Ano Fim	Fontes Financiamento	INICIAL	CORRIGIDA			
1	2	3	4	6	7	8	9	10	11=9/8
SECRETARIA REGIONAL DE AGRICULTURA E PESCAS 051 - ATIVIDADES TRADICIONAIS 030 - AGRICULTURA, DESENVOLVIMENTO RURAL E FLORESTAS									
				2. Financ. Comunitário	0	0	0	265 002	
				3. Financ. Regional	400 000	302 686	255 245	1 786 620	
TOTAL DO PROJECTO 50211					400 000	302 686	255 245	2 051 622	84,3
50265 - REDIMENSIONAMENTO DO LABORATORIO	IVBAM	Regional	2013 - 2020						
				3. Financ. Regional	61 000	61 042	45 266	215 448	
TOTAL DO PROJECTO 50265					61 000	61 042	45 266	215 448	74,2
50277 - PLANO DE DESENVOLVIMENTO E REORDENAMENTO VITIVINICOLA	IVBAM	Regional	2013 - 2020						
				2. Financ. Comunitário	0	0	0	0	
				3. Financ. Regional	100 000	433 106	316 414	238 586	
TOTAL DO PROJECTO 50277					100 000	433 106	316 414	238 586	73,1
51193 - PRODERAM 2020 - APOIOS A ENTIDADES PRIVADAS E AUTARQUIAS	GSSRAP	Regional	2015 - 2023						
				1. Financ. Nacional	3 000 000	3 692 655	3 692 655	5 452 896	
				3. Financ. Regional	0	0	0	263 463	
TOTAL DO PROJECTO 51193					3 000 000	3 692 655	3 692 655	5 716 359	100,0
51336 - PROSPEÇÕES FITOSSANITÁRIAS NA RAM	DRA	Regional	2015 - 2019						
				2. Financ. Comunitário	17 948	17 948	2 159	26 463	
				3. Financ. Regional	5 984	2 537	720	14 155	
TOTAL DO PROJECTO 51336					23 932	20 485	2 879	40 618	14,1
51523 - CONSTRUÇÃO E EQUIPAMENTO DA SIDRARIA DA MADEIRA	DRA	Regional	2016 - 2019						

Mapa VII - Investimento por Programas, Medidas e Projectos

Departamento/Programa/Medida/Projectos	Informação Projecto				DOTAÇÃO		DESPESA	Execução anos anteriores	TAXA DE EXECUÇÃO
	Entidade responsável	Âmbito geográfico	Ano Inicio / Ano Fim	Fontes Financiamento	INICIAL	CORRIGIDA			
1	2	3	4	6	7	8	9	10	11=9/8
SECRETARIA REGIONAL DE AGRICULTURA E PESCAS									
051 - ATIVIDADES TRADICIONAIS									
030 - AGRICULTURA, DESENVOLVIMENTO RURAL E FLORESTAS									
				2. Financ. Comunitário	212 847	53 212	0	0	
				3. Financ. Regional	128 627	32 158	0	0	
TOTAL DO PROJECTO 51523					341 474	85 370	0	0	0,0
51644 - PROSPEÇÃO E MULTIPLICAÇÃO DE MATERIAL VEGETATIVO VITÍCOLA	IVBAM	Regional	2017 - 2019						
				2. Financ. Comunitário	243 854	158 854	0	0	
				3. Financ. Regional	106 148	83 148	0	0	
TOTAL DO PROJECTO 51644					350 002	242 002	0	0	0,0
51649 - REESTRUTURAÇÃO E RECONVERSAO DAS VINHAS	IVBAM	Regional	2017 - 2019						
				2. Financ. Comunitário	20 000	11 437	4 503	2 075	
				3. Financ. Regional	27 213	10 356	7 366	903	
TOTAL DO PROJECTO 51649					47 213	21 793	11 868	2 979	54,5
51657 - APOIO ÀS AÇÕES DE INSPEÇÃO FITOSSANITÁRIA	DRA	Nacional	2017 - 2021						
				3. Financ. Regional	2 040	1 101	1 060	3 156	
TOTAL DO PROJECTO 51657					2 040	1 101	1 060	3 156	96,3
51664 - APOIO A AÇÕES DE FORMAÇÃO PROFISSIONAL E DE AQUISIÇÃO DE COMPETÊNCIAS	GSSRAP	Regional	2017 - 2020						
				2. Financ. Comunitário	52 663	42 043	0	0	
				3. Financ. Regional	198 546	60 098	13 067	66 978	
TOTAL DO PROJECTO 51664					251 209	102 141	13 067	66 978	12,8

Mapa VII - Investimento por Programas, Medidas e Projectos

Departamento/Programa/Medida/Projectos	Informação Projecto				DOTAÇÃO		DESPESA	Execução anos anteriores	TAXA DE EXECUÇÃO
	Entidade responsável	Âmbito geográfico	Ano Inicio / Ano Fim	Fontes Financiamento	INICIAL	CORRIGIDA			
1	2	3	4	6	7	8	9	10	11=9/8
SECRETARIA REGIONAL DE AGRICULTURA E PESCAS									
051 - ATIVIDADES TRADICIONAIS									
030 - AGRICULTURA, DESENVOLVIMENTO RURAL E FLORESTAS									
51666 - APOIO A ATIVIDADES DE DEMONSTRAÇÃO/AÇÕES DE INFORMAÇÃO	GSSRAP	Nacional	2017 - 2020						
				2. Financ. Comunitário	7 689	18 310	10 620	0	
				3. Financ. Regional	25 467	16 053	9 049	0	
TOTAL DO PROJECTO 51666					33 156	34 363	19 669	0	57,2
51670 - PROMOÇÃO DA AGRICULTURA BIOLÓGICA E PROTEÇÃO INTEGRADA	DRA	Regional	2017 - 2021						
				3. Financ. Regional	7 650	864	863	2 568	
TOTAL DO PROJECTO 51670					7 650	864	863	2 568	99,9
51675 - APOIO ÀS AÇÕES DE DINAMIZAÇÃO RURAL	DRA	Regional	2017 - 2021						
				3. Financ. Regional	10 000	392	50	5 994	
TOTAL DO PROJECTO 51675					10 000	392	50	5 994	12,8
51679 - LOJAS DO AGRICULTOR	DRA	Regional	2017 - 2021						
				3. Financ. Regional	5 000	296 733	296 731	0	
TOTAL DO PROJECTO 51679					5 000	296 733	296 731	0	100,0
51692 - EXPERIMENTAÇÃO E DESENVOLVIMENTO EM AGRICULTURA	DRA	Regional	2017 - 2021						
				1. Financ. Nacional	0	0	0	0	
				3. Financ. Regional	87 000	41 749	39 970	176 466	
TOTAL DO PROJECTO 51692					87 000	41 749	39 970	176 466	95,7
51694 - INSTALAÇÃO DE SISTEMA AGROFLORESTAL NA ESTAÇÃO ZOOTECNICA DA MADEIRA	DRA	Regional	2017 - 2019						

Mapa VII - Investimento por Programas, Medidas e Projectos

Departamento/Programa/Medida/Projectos	Informação Projecto				DOTAÇÃO		DESPESA	Execução anos anteriores	TAXA DE EXECUÇÃO
	Entidade responsável	Âmbito geográfico	Ano Início / Ano Fim	Fontes Financiamento	INICIAL	CORRIGIDA			
1	2	3	4	6	7	8	9	10	11=9/8
SECRETARIA REGIONAL DE AGRICULTURA E PESCAS									
051 - ATIVIDADES TRADICIONAIS									
030 - AGRICULTURA, DESENVOLVIMENTO RURAL E FLORESTAS									
				1. Financ. Nacional	467 212	551 930	521 885	55 512	
				2. Financ. Comunitário	992 821	1 158 028	1 014 306	117 964	
				3. Financ. Regional	81 230	132 669	132 668	32 147	
TOTAL DO PROJECTO 51694					1 541 263	1 842 627	1 668 859	205 623	90,6
51751 - APOIOS À GESBA, LDA	GSSRAP	Regional	2017 - 2019						
				3. Financ. Regional	0	2 550 000	2 550 000	0	
TOTAL DO PROJECTO 51751					0	2 550 000	2 550 000	0	100,0
51840 - CAMINHO AGRICOLA DO PINHEIRO - PONTA DO SOL	DRA	Regional	2017 - 2019						
				1. Financ. Nacional	192 383	198 062	197 210	0	
				2. Financ. Comunitário	1 405 046	1 082 532	1 077 707	37 851	
				3. Financ. Regional	7 924	46 495	46 494	0	
TOTAL DO PROJECTO 51840					1 605 353	1 327 089	1 321 412	37 851	99,6
51895 - VALORIZAÇÃO DE PLANTAS ENDÉMICAS DA MADEIRA	DRA	Regional	2018 - 2021						
				2. Financ. Comunitário	44 115	70 332	1 711	0	
				3. Financ. Regional	7 785	302	302	0	
TOTAL DO PROJECTO 51895					51 900	70 634	2 013	0	2,8
51943 - DISNITRIFICAÇÃO DO EFLUENTE FINAL DA ETAR DO CARAM	CARAM, EPE	Regional	2018 - 2019						
				2. Financ. Comunitário	168 300	168 300	0	0	
				3. Financ. Regional	51 700	51 700	0	0	

Mapa VII - Investimento por Programas, Medidas e Projectos

Departamento/Programa/Medida/Projectos	Informação Projecto				DOTAÇÃO		DESPESA	Execução anos anteriores	TAXA DE EXECUÇÃO	
	Entidade responsável	Âmbito geográfico	Ano Início / Ano Fim	Fontes Financiamento	INICIAL	CORRIGIDA				
1	2	3	4	6	7	8	9	10	11=9/8	
SECRETARIA REGIONAL DE AGRICULTURA E PESCAS										
051 - ATIVIDADES TRADICIONAIS										
030 - AGRICULTURA, DESENVOLVIMENTO RURAL E FLORESTAS										
TOTAL DO PROJECTO 51943						220 000	220 000	0	0	0,0
51945 - CONSTRUÇÃO DO CAMINHO AGRÍCOLA DO CURRAL JANGÃO e RIBEIRA BRAVA	DRA	Regional	2018 - 2019							
				2. Financ. Comunitário	1 257 368	1 217 470	25 386	0		
				3. Financ. Regional	221 889	5 271	4 480	0		
TOTAL DO PROJECTO 51945					1 479 257	1 222 741	29 866	0		2,4
51978 - CAMINHO AGRÍCOLA DAS AREIAS	DRA	Regional	2018 - 2020							
				2. Financ. Comunitário	1 565 337	1 348 861	76 405	0		
				3. Financ. Regional	276 237	13 486	13 483	0		
TOTAL DO PROJECTO 51978					1 841 574	1 362 347	89 889	0		6,6
51979 - CAMINHO DAS GINJAS-PAUL DA SERRA	DRA	Regional	2018 - 2020							
				2. Financ. Comunitário	4 069 405	4 092 737	73 886	0		
				3. Financ. Regional	718 131	194 198	13 039	0		
TOTAL DO PROJECTO 51979					4 787 536	4 286 935	86 925	0		2,0
51990 - RECUPERAÇÃO E ADAPTAÇÃO DO EDIFICADO DE APOIO À ESTAÇÃO ZOOTÉCNICA DA MADEIRA	DRA	Regional	2018 - 2019							
				2. Financ. Comunitário	136 000	170 000	169 553	0		
				3. Financ. Regional	885 878	724 737	555 367	0		
TOTAL DO PROJECTO 51990					1 021 878	894 737	724 920	0		81,0
52009 - REMODELAÇÃO DO SISTEMA DE FRIO DO CARAM	CARAM, EPE	Regional	2019 - 2019							
				2. Financ. Comunitário	235 237	235 237	0	0		

Mapa VII - Investimento por Programas, Medidas e Projetos

Departamento/Programa/Medida/Projectos	Informação Projecto				DOTAÇÃO		DESPESA	Execução anos anteriores	TAXA DE EXECUÇÃO
	Entidade responsável	Âmbito geográfico	Ano Início / Ano Fim	Fontes Financiamento	INICIAL	CORRIGIDA			
1	2	3	4	6	7	8	9	10	11=9/8
SECRETARIA REGIONAL DE AGRICULTURA E PESCAS									
051 - ATIVIDADES TRADICIONAIS									
030 - AGRICULTURA, DESENVOLVIMENTO RURAL E FLORESTAS									
				3. Financ. Regional	72 263	72 263	0	0	
TOTAL DO PROJECTO 52009					307 500	307 500	0	0	0,0
52010 - AQUISIÇÃO DE EMPINHADORA PARA A UNIDADE DE SOA	CARAM, EPE	Local	2019 - 2019						
				2. Financ. Comunitário	28 305	28 305	0	0	
				3. Financ. Regional	8 695	8 695	0	0	
TOTAL DO PROJECTO 52010					37 000	37 000	0	0	0,0
52029 - MADEIRA - OPUNTIAS	DRA	Regional	2019 - 2019						
				2. Financ. Comunitário	62 114	62 114	0	0	
				3. Financ. Regional	10 961	2 742	0	0	
TOTAL DO PROJECTO 52029					73 075	64 856	0	0	0,0
52030 - CRIAÇÃO DA ESTAÇÃO DE QUARENTENA VEGETAL DA RAM	DRA	Regional	2019 - 2021						
				3. Financ. Regional	10 000	0	0	0	
TOTAL DO PROJECTO 52030					10 000	0	0	0	0,0
52044 - REESTRUTURAÇÃO E RECONVERSÃO DAS VINHAS - ARCO DE SÃO JORGE	IVBAM	Regional	2019 - 2020						
				2. Financ. Comunitário	65 000	54 456	0	0	
				3. Financ. Regional	93 600	61 606	0	0	
TOTAL DO PROJECTO 52044					158 600	116 062	0	0	0,0
52071 - BENEFICIAÇÃO DO CAMINHO REAL DA CALHETA	DRA	Nacional	2018 - 2019						
				2. Financ. Comunitário	2 280 978	2 203 203	0	0	

Mapa VII - Investimento por Programas, Medidas e Projectos

Departamento/Programa/Medida/Projectos	Informação Projecto				DOTAÇÃO		DESPESA	Execução anos anteriores	TAXA DE EXECUÇÃO
	Entidade responsável	Âmbito geográfico	Ano Início / Ano Fim	Fontes Financiamento	INICIAL	CORRIGIDA			
1	2	3	4	6	7	8	9	10	11=9/8
SECRETARIA REGIONAL DE AGRICULTURA E PESCAS									
051 - ATIVIDADES TRADICIONAIS									
030 - AGRICULTURA, DESENVOLVIMENTO RURAL E FLORESTAS									
				3. Financ. Regional	402 525	388 800	0	0	
TOTAL DO PROJECTO 52071					2 683 503	2 592 003	0	0	0,0
52076 - CENTRO INTERPRETATIVO DA FLOR DA MADEIRA	DRA	Regional	2018 - 2019						
				2. Financ. Comunitário	1 999 906	1 829 499	0	0	
				3. Financ. Regional	1 137 202	533 750	0	0	
TOTAL DO PROJECTO 52076					3 137 108	2 363 249	0	0	0,0
52094 - CARACTERIZAÇÃO E CONSERVAÇÃO DOS PRINCIPAIS RECURSOS GENÉTICOS VEGETAIS TRADICIONAIS E ESTRATÉGICOS DA RAM	DRA	Regional	2019 - 2019						
				2. Financ. Comunitário	0	31 057	0	0	
				3. Financ. Regional	0	0	0	0	
TOTAL DO PROJECTO 52094					0	31 057	0	0	0,0
52099 - BENEFICIAÇÃO E ADAPTAÇÃO DE ESPAÇO PARA A MINI-SIDRARIA DE SANTO ANTÓNIO DA SERRA	DRA	Regional	2019 - 2019						
				3. Financ. Regional	0	186 281	182 860	0	
TOTAL DO PROJECTO 52099					0	186 281	182 860	0	98,2
52101 - RECUPERAÇÃO DE INFRAESTRUTURAS DA DRA AFETADAS PELO TEMPORAL DE 2018	DRA	Regional	2019 - 2019						
				2. Financ. Comunitário	0	14 175	14 061	0	
				3. Financ. Regional	0	7 291	7 289	0	
TOTAL DO PROJECTO 52101					0	21 466	21 350	0	99,5

Mapa VII - Investimento por Programas, Medidas e Projectos

Departamento/Programa/Medida/Projectos	Informação Projecto				DOTAÇÃO		DESPESA	Execução anos anteriores	TAXA DE EXECUÇÃO
	Entidade responsável	Âmbito geográfico	Ano Inicio / Ano Fim	Fontes Financiamento	INICIAL	CORRIGIDA			
1	2	3	4	6	7	8	9	10	11=9/8
SECRETARIA REGIONAL DE AGRICULTURA E PESCAS									
051 - ATIVIDADES TRADICIONAIS									
030 - AGRICULTURA, DESENVOLVIMENTO RURAL E FLORESTAS									
52105 - REQUALIFICAÇÃO DA VEREDA DO BACELO, ENTRE O BACELO E A TRAVESSA DO OUTEIRO ç PONTA DO SOL	DRA	Regional	2019 - 2019						
				2. Financ. Comunitário	0	181 753	180 829	0	
				3. Financ. Regional	0	34 351	34 351	0	
TOTAL DO PROJECTO 52105					0	216 104	215 180	0	99,6
52112 - CONSTRUÇÃO DO CAMINHO AGRÍCOLA DO CARAMANCHÃO - MACHICO	GSSRAP	Regional	2019 - 2019						
				3. Financ. Regional	0	224 654	224 026	0	
TOTAL DO PROJECTO 52112					0	224 654	224 026	0	99,7
TOTAL DA MEDIDA					26 196 895	28 085 220	14 383 830	23 329 105	51,2

Mapa VII - Investimento por Programas, Medidas e Projetos

Departamento/Programa/Medida/Projectos	Informação Projecto				DOTAÇÃO		DESPESA	Execução anos anteriores	TAXA DE EXECUÇÃO
	Entidade responsável	Âmbito geográfico	Ano Início / Ano Fim	Fontes Financiamento	INICIAL	CORRIGIDA			
1	2	3	4	6	7	8	9	10	11=9/8
SECRETARIA REGIONAL DE AGRICULTURA E PESCAS									
051 - ATIVIDADES TRADICIONAIS									
031 - POTENCIAR A ECONOMIA DO MAR (PESCA E AQUICULTURA)									
50010 - APOIO A FROTA PESQUEIRA E A INDUSTRIA-DRP	DRP	Regional	2013 - 2022	3. Financ. Regional	325 000	337 195	183 093	1 057 825	
TOTAL DO PROJECTO 50010					325 000	337 195	183 093	1 057 825	54,3
50018 - INVESTIGACAO APLICADA AS PESCAS E A AQUACULTURA	DRP	Regional	2013 - 2022	3. Financ. Regional	5 000	3 544	2 265	70 321	
TOTAL DO PROJECTO 50018					5 000	3 544	2 265	70 321	63,9
50028 - BASBLACK II ESTUDO BIOLOG PESCARIAS PEIXE ESPADA PRETO	DRP	Regional	2013 - 2022	3. Financ. Regional	5 000	1 200	0	59 782	
TOTAL DO PROJECTO 50028					5 000	1 200	0	59 782	0,0
50030 - PROGRAMA DE RECOLHA DE DADOS-DRP	DRP	Regional	2013 - 2022	2. Financ. Comunitário	66 400	66 400	3 689	65 283	
				3. Financ. Regional	16 600	16 600	922	32 513	
TOTAL DO PROJECTO 50030					83 000	83 000	4 611	97 795	5,6
50038 - CENTRO DE AQUACULTURA DA CALHETA	DRP	Regional	2013 - 2022	3. Financ. Regional	30 000	22 215	12 964	197 288	
TOTAL DO PROJECTO 50038					30 000	22 215	12 964	197 288	58,4
50068 - MODERNIZACAO DAS LOTAS E ENTREPOSTOS FRIGORIFICOS	DRP	Regional	2013 - 2022	1. Financ. Nacional	0	0	0	22 090	
				3. Financ. Regional	162 231	181 968	129 528	802 678	

Mapa VII - Investimento por Programas, Medidas e Projectos

Departamento/Programa/Medida/Projectos	Informação Projecto				DOTAÇÃO		DESPESA	Execução anos anteriores	TAXA DE EXECUÇÃO	
	Entidade responsável	Âmbito geográfico	Ano Início / Ano Fim	Fontes Financiamento	INICIAL	CORRIGIDA				
1	2	3	4	6	7	8	9	10	11=9/8	
SECRETARIA REGIONAL DE AGRICULTURA E PESCAS										
051 - ATIVIDADES TRADICIONAIS										
031 - POTENCIAR A ECONOMIA DO MAR (PESCA E AQUICULTURA)										
TOTAL DO PROJECTO 50068						162 231	181 968	129 528	824 768	71,2
51055 - CAPM - CONTROLO DA ATIVIDADE DA PESCA E MERCADOS	DRP	Regional	2014 - 2022							
				3. Financ. Regional	5 000	3 861	1 867	13 374		
TOTAL DO PROJECTO 51055					5 000	3 861	1 867	13 374	48,3	
51195 - COMPARTICIPAÇÃO DA ADMINISTRAÇÃO PÚBLICA REGIONALEM PROJETOS PRIVADOS NO AMBITO DO FEAMP 2014-2020	DRP	Regional	2015 - 2023							
				3. Financ. Regional	510 021	510 021	74 455	141 065		
TOTAL DO PROJECTO 51195					510 021	510 021	74 455	141 065	14,6	
51431 - MODERNIZAÇÃO DO CENTRO MARÍCULTURA DA CALHETA	DRP	Regional	2016 - 2021							
				1. Financ. Nacional	52 500	0	0	0		
				2. Financ. Comunitário	187 500	187 500	0	361		
				3. Financ. Regional	10 000	10 000	0	120		
TOTAL DO PROJECTO 51431					250 000	197 500	0	482	0,0	
51433 - REPREFILAMENTO DO CAIS DO PORTO DO CANIÇAL	DRP	Regional	2016 - 2019							
				1. Financ. Nacional	20 000	0	0	221 929		
				2. Financ. Comunitário	90 000	91 135	0	670 235		
				3. Financ. Regional	0	30 379	0	2 787		
TOTAL DO PROJECTO 51433					110 000	121 514	0	894 951	0,0	
51434 - REABILITAÇÃO DA LOTA DO FUNCHAL	DRP	Regional	2016 - 2020							

Mapa VII - Investimento por Programas, Medidas e Projetos

Departamento/Programa/Medida/Projectos	Informação Projecto				DOTAÇÃO		DESPESA	Execução anos anteriores	TAXA DE EXECUÇÃO
	Entidade responsável	Âmbito geográfico	Ano Inicio / Ano Fim	Fontes Financiamento	INICIAL	CORRIGIDA			
1	2	3	4	6	7	8	9	10	11=9/8
SECRETARIA REGIONAL DE AGRICULTURA E PESCAS									
051 - ATIVIDADES TRADICIONAIS									
031 - POTENCIAR A ECONOMIA DO MAR (PESCA E AQUICULTURA)									
				1. Financ. Nacional	1 260 000	1 513 754	1 152 484	25 278	
				2. Financ. Comunitário	4 059 000	4 066 444	2 302 454	129 321	
				3. Financ. Regional	0	0	0	33 518	
TOTAL DO PROJECTO 51434					5 319 000	5 580 198	3 454 938	188 118	61,9
51437 - GESTÃO INTEGRADA DAS LOTAS E ENTREPÓSITOS FRIGORÍFICOS	DRP	Regional	2016 - 2019						
				2. Financ. Comunitário	228 881	228 881	0	0	
				3. Financ. Regional	78 794	53 919	0	0	
TOTAL DO PROJECTO 51437					307 675	282 800	0	0	0,0
51444 - CONTROLO E VIGILÂNCIA DO MAR (CVMAR)	DRP	Regional	2016 - 2022						
				2. Financ. Comunitário	96 120	94 060	5 546	11 274	
				3. Financ. Regional	10 680	8 712	612	2 243	
TOTAL DO PROJECTO 51444					106 800	102 772	6 158	13 517	6,0
51677 - REMODELAÇÃO DO ENTREPÓSITO FRIGORÍFICO DO FUNCHAL	DRP	Regional	2017 - 2020						
				1. Financ. Nacional	40 000	0	0	0	
				2. Financ. Comunitário	120 000	115 069	0	0	
				3. Financ. Regional	0	0	0	0	
TOTAL DO PROJECTO 51677					160 000	115 069	0	0	0,0
51678 - REMODELAÇÃO DA LOTA DO CANIÇAL	DRP	Regional	2017 - 2020						
				1. Financ. Nacional	63 076	1 076	0	6 092	
				2. Financ. Comunitário	639 226	588 809	0	18 277	

Mapa VII - Investimento por Programas, Medidas e Projectos

Departamento/Programa/Medida/Projectos	Informação Projecto				DOTAÇÃO		DESPESA	Execução anos anteriores	TAXA DE EXECUÇÃO
	Entidade responsável	Âmbito geográfico	Ano Inicio / Ano Fim	Fontes Financiamento	INICIAL	CORRIGIDA			
1	2	3	4	6	7	8	9	10	11=9/8
SECRETARIA REGIONAL DE AGRICULTURA E PESCAS									
051 - ATIVIDADES TRADICIONAIS									
031 - POTENCIAR A ECONOMIA DO MAR (PESCA E AQUICULTURA)									
				3. Financ. Regional	0	73 417	0	0	
TOTAL DO PROJECTO 51678					702 302	663 302	0	24 370	0,0
51680 - REMODELAÇÃO DO ENTREPOSTO FRIGORÍFICO DO CANIÇAL	DRP	Regional	2017 - 2020						
				1. Financ. Nacional	170 000	0	0	0	
				2. Financ. Comunitário	510 000	362 686	0	0	
				3. Financ. Regional	0	0	0	0	
TOTAL DO PROJECTO 51680					680 000	362 686	0	0	0,0
51681 - REMODELAÇÃO DO VARADOURO E PORTO DO PAUL DO MAR	DRP	Regional	2017 - 2019						
				2. Financ. Comunitário	211 421	211 421	74 505	6 221	
				3. Financ. Regional	70 474	70 474	24 835	2 074	
TOTAL DO PROJECTO 51681					281 895	281 895	99 340	8 295	35,2
51885 - REMODELAÇÃO DA LOTA DO PORTO SANTO	DRP	Regional	2018 - 2020						
				1. Financ. Nacional	70 000	0	0	0	
				2. Financ. Comunitário	210 000	210 000	0	0	
TOTAL DO PROJECTO 51885					280 000	210 000	0	0	0,0
52021 - NO2BYCATCH - SELETIVIDADE DA PESCARIA COM PALANGRE	DRP	Regional	2019 - 2020						
				2. Financ. Comunitário	33 750	33 750	0	0	
				3. Financ. Regional	11 250	11 250	0	0	
TOTAL DO PROJECTO 52021					45 000	45 000	0	0	0,0

Mapa VII - Investimento por Programas, Medidas e Projetos

Departamento/Programa/Medida/Projectos	Informação Projecto				DOTAÇÃO		DESPESA	Execução anos anteriores	TAXA DE EXECUÇÃO
	Entidade responsável	Âmbito geográfico	Ano Inicio / Ano Fim	Fontes Financiamento	INICIAL	CORRIGIDA			
1	2	3	4	6	7	8	9	10	11=9/8
SECRETARIA REGIONAL DE AGRICULTURA E PESCAS									
051 - ATIVIDADES TRADICIONAIS									
031 - POTENCIAR A ECONOMIA DO MAR (PESCA E AQUICULTURA)									
52091 - REMODELAÇÃO DO POSTO DE RECEÇÃO DE PESCADO DA MADALENA DO MAR	DRP	Regional	2019 - 2019						
				1. Financ. Nacional	0	70 349	70 348	0	
				2. Financ. Comunitário	0	109 800	0	0	
				3. Financ. Regional	0	61 893	60 192	0	
TOTAL DO PROJECTO 52091					0	242 042	130 540	0	53,9
TOTAL DA MEDIDA					9 367 924	9 347 782	4 099 760	3 591 950	43,9

Mapa VII - Investimento por Programas, Medidas e Projectos

Departamento/Programa/Medida/Projectos	Informação Projecto				DOTAÇÃO		DESPESA	Execução anos anteriores	TAXA DE EXECUÇÃO
	Entidade responsável	Âmbito geográfico	Ano Inicio / Ano Fim	Fontes Financiamento	INICIAL	CORRIGIDA			
1	2	3	4	6	7	8	9	10	11=9/8
SECRETARIA REGIONAL DE AGRICULTURA E PESCAS									
051 - ATIVIDADES TRADICIONAIS									
032 - REFORÇO DO DESENVOLVIMENTO ZOOTÉCNICO									
50047 - EPIDEMIOVIGILANCIA DE ZOONOSES-DRADR	DRA	Regional	2013 - 2021						
				2. Financ. Comunitário	0	4 919	609	0	
				3. Financ. Regional	10 000	44 539	32 975	27 019	
TOTAL DO PROJECTO 50047					10 000	49 458	33 584	27 019	67,9
50048 - APOIO AS ACOES DE INSPECAO VETERINARIA-DRADR	DRA	Regional	2013 - 2021						
				3. Financ. Regional	26 700	26 473	19 323	234 988	
TOTAL DO PROJECTO 50048					26 700	26 473	19 323	234 988	73,0
52033 - ASSISTÊNCIA E EMERGÊNCIA VETERINÁRIA	DRA	Regional	2019 - 2021						
				3. Financ. Regional	5 000	0	0	0	
TOTAL DO PROJECTO 52033					5 000	0	0	0	0,0
52104 - CONSERVAÇÃO E MANUTENÇÃO DO POSTO DE INSPEÇÃO FRONTEIRIÇO DO PORTO DO CANIÇAL	DRA	Regional	2019 - 2019						
				3. Financ. Regional	0	180 399	180 390	0	
TOTAL DO PROJECTO 52104					0	180 399	180 390	0	100,0
TOTAL DA MEDIDA					41 700	256 330	233 297	262 008	91,0
TOTAL DO PROGRAMA					35 606 519	37 689 332	18 716 887	27 183 063	49,7

Mapa VII - Investimento por Programas, Medidas e Projetos

Departamento/Programa/Medida/Projectos	Informação Projecto				DOTAÇÃO		DESPESA	Execução anos anteriores	TAXA DE EXECUÇÃO
	Entidade responsável	Âmbito geográfico	Ano Inicio / Ano Fim	Fontes Financiamento	INICIAL	CORRIGIDA			
1	2	3	4	6	7	8	9	10	11=9/8
SECRETARIA REGIONAL DE AGRICULTURA E PESCAS 052 - ORDENAMENTO URBANO E TERRITORIAL 040 - INFRAESTRUTURAS PÚBLICAS 51667 - BENEFICIAÇÃO DE EDIFÍCIOS E EQUIPAMENTOS DA SRAP	GSSRAP	Regional	2017 - 2019	1. Financ. Nacional 3. Financ. Regional	0 20 000	0 346 735	0 341 697	1 921 49 247	
TOTAL DO PROJECTO 51667					20 000	346 735	341 697	51 168	98,5
TOTAL DA MEDIDA					20 000	346 735	341 697	51 168	98,5
TOTAL DO PROGRAMA					20 000	346 735	341 697	51 168	98,5

Mapa VII - Investimento por Programas, Medidas e Projectos

Departamento/Programa/Medida/Projectos	Informação Projecto				DOTAÇÃO		DESPESA	Execução anos anteriores	TAXA DE EXECUÇÃO
	Entidade responsável	Âmbito geográfico	Ano Inicio / Ano Fim	Fontes Financiamento	INICIAL	CORRIGIDA			
1	2	3	4	6	7	8	9	10	11=9/8
SECRETARIA REGIONAL DE AGRICULTURA E PESCAS									
055 - ASSISTENCIA TECNICA									
044 - ASSISTÊNCIA TÉCNICA									
50210 - ASSISTENCIA TECNICA DO PRODERAM	GSSRAP	Regional	2013 - 2019	2. Financ. Comunitário	449 282	449 282	292 400	484 689	
				3. Financ. Regional	79 288	79 288	51 600	398 319	
TOTAL DO PROJECTO 50210					528 570	528 570	344 000	883 008	65,1
51445 - GESTAO E ACOMPANHAMENTO DO PO MAR 2020 - FEAMP	DRP	Regional	2016 - 2022	2. Financ. Comunitário	47 415	48 977	5 651	7 207	
				3. Financ. Regional	15 804	16 324	1 698	2 361	
TOTAL DO PROJECTO 51445					63 219	65 301	7 349	9 568	11,3
TOTAL DA MEDIDA					591 789	593 871	351 349	892 576	59,2
TOTAL DO PROGRAMA					591 789	593 871	351 349	892 576	59,2
TOTAL DO DEPARTAMENTO					39 751 035	42 910 313	21 850 979	35 965 029	50,9
TOTAL GERAL					39 751 035	42 910 313	21 850 979	35 965 029	50,9
TOTAL CONSOLIDADO					39 751 035	42 910 313	21 850 979	35 965 029	50,9



SECRETARIA REGIONAL DO AMBIENTE E RECURSOS NATURAIS

Mapa VII - Investimento por Programas, Medidas e Projetos

Departamento/Programa/Medida/Projectos	Informação Projecto				DOTAÇÃO		DESPESA	Execução anos anteriores	TAXA DE EXECUÇÃO
	Entidade responsável	Âmbito geográfico	Ano Inicio / Ano Fim	Fontes Financiamento	INICIAL	CORRIGIDA			
1	2	3	4	6	7	8	9	10	11=9/8
SECRETARIA REGIONAL DO AMBIENTE E RECURSOS NATURAIS									
043 - TURISMO, CULTURA E PATRIMONIO									
008 - PROMOÇÃO E VALORIZAÇÃO DA ATIVIDADE TURÍSTICA									
51190 - PROMOÇÃO E DIVULGAÇÃO DO PRODUTO "MADEIRA"	GSSRA	Regional	2015 - 2019						
				2. Financ. Comunitário	0	0	0	39 657	
				3. Financ. Regional	25 000	25 000	9 453	60 897	
TOTAL DO PROJECTO 51190					25 000	25 000	9 453	100 554	37,8
TOTAL DA MEDIDA					25 000	25 000	9 453	100 554	37,8
TOTAL DO PROGRAMA					25 000	25 000	9 453	100 554	37,8

Mapa VII - Investimento por Programas, Medidas e Projectos

Departamento/Programa/Medida/Projectos	Informação Projecto				DOTAÇÃO		DESPESA	Execução anos anteriores	TAXA DE EXECUÇÃO
	Entidade responsável	Âmbito geográfico	Ano Início / Ano Fim	Fontes Financiamento	INICIAL	CORRIGIDA			
1	2	3	4	6	7	8	9	10	11=9/8
SECRETARIA REGIONAL DO AMBIENTE E RECURSOS NATURAIS									
047 - APERFEIÇOAMENTO E MODERNIZAÇÃO DO SISTEMA ADMINISTRATIVO									
021 - REFORÇO DA CAPACIDADE INSTITUCIONAL E DA EFICIÊNCIA DA ADMINISTRAÇÃO PÚBLICA E DOS SERVIÇOS PÚBLICOS									
51059 - OPERACAO CADASTRAL	DROTA	Regional	2014 - 2021	3. Financ. Regional	75 000	51 090	27 260	92 777	
TOTAL DO PROJECTO 51059					75 000	51 090	27 260	92 777	53,4
51481 - PLATAFORMA DIGITAL PARA SERVIÇOS GEOGRÁFICOS	DROTA	Regional	2016 - 2021	3. Financ. Regional	45 003	53 674	53 673	117 249	
TOTAL DO PROJECTO 51481					45 003	53 674	53 673	117 249	100,0
TOTAL DA MEDIDA					120 003	104 764	80 933	210 026	77,3
TOTAL DO PROGRAMA					120 003	104 764	80 933	210 026	77,3

Mapa VII - Investimento por Programas, Medidas e Projectos

Departamento/Programa/Medida/Projectos	Informação Projecto				DOTAÇÃO		DESPESA	Execução anos anteriores	TAXA DE EXECUÇÃO
	Entidade responsável	Âmbito geográfico	Ano Início / Ano Fim	Fontes Financiamento	INICIAL	CORRIGIDA			
1	2	3	4	6	7	8	9	10	11=9/8
SECRETARIA REGIONAL DO AMBIENTE E RECURSOS NATURAIS									
051 - ATIVIDADES TRADICIONAIS									
030 - AGRICULTURA, DESENVOLVIMENTO RURAL E FLORESTAS									
51501 - APOIO À EXPLORAÇÃO DO SISTEMA DE REGADIO DA ILHA DA MADEIRA	GSSRA	Regional	2016 - 2020	3. Financ. Regional	3 000 000	3 000 000	3 000 000	8 003 870	
TOTAL DO PROJECTO 51501					3 000 000	3 000 000	3 000 000	8 003 870	100,0
51520 - PLANO DE GESTAO FLORESTAL E NOVAS ARBORIZACOES	IFCN	Regional	2016 - 2019	2. Financ. Comunitário	5 250	5 250	0	93 288	
				3. Financ. Regional	750	0	0	16 463	
TOTAL DO PROJECTO 51520					6 000	5 250	0	109 750	0,0
51920 - PRODUÇÃO DE COELHOS BRAVOS EM CATIVEIRO NA ILHA DA MADEIRA E DO PORTO SANTO E BENEFICIAÇÃO DO CENTRO CINEGÉTICO DA CASA VELHA	IFCN	Nacional	2018 - 2019	2. Financ. Comunitário	442 157	616 584	331 793	0	
				3. Financ. Regional	78 028	59 734	58 552	0	
TOTAL DO PROJECTO 51920					520 185	676 318	390 345	0	57,7
52068 - APOIO AO INVESTIMENTO DO SISTEMA DE REGADIO DA ILHA DA MADEIRA	GSSRA	Regional	2019 - 2022	1. Financ. Nacional	0	101 595	101 595	0	
				3. Financ. Regional	1 155 463	683 027	0	0	
TOTAL DO PROJECTO 52068					1 155 463	784 622	101 595	0	12,9
TOTAL DA MEDIDA					4 681 648	4 466 190	3 491 940	8 113 620	78,2

Mapa VII - Investimento por Programas, Medidas e Projetos

Departamento/Programa/Medida/Projectos	Informação Projecto				DOTAÇÃO		DESPESA	Execução anos anteriores	TAXA DE EXECUÇÃO
	Entidade responsável	Âmbito geográfico	Ano Inicio / Ano Fim	Fontes Financiamento	INICIAL	CORRIGIDA			
1	2	3	4	6	7	8	9	10	11=9/8
SECRETARIA REGIONAL DO AMBIENTE E RECURSOS NATURAIS									
051 - ATIVIDADES TRADICIONAIS									
031 - POTENCIAR A ECONOMIA DO MAR (PESCA E AQUICULTURA)									
51223 - DIRETIVA QUADRO DA ESTRATÉGIA MARINHA DA RAM	DROTA	Regional	2015 - 2021						
				1. Financ. Nacional	0	43 920	0	190 308	
				2. Financ. Comunitário	0	1 872	0	0	
				3. Financ. Regional	175 000	25 448	22 418	41 146	
TOTAL DO PROJECTO 51223					175 000	71 240	22 418	231 454	31,5
TOTAL DA MEDIDA					175 000	71 240	22 418	231 454	31,5

Mapa VII - Investimento por Programas, Medidas e Projetos

Departamento/Programa/Medida/Projectos	Informação Projecto				DOTAÇÃO		DESPESA	Execução anos anteriores	TAXA DE EXECUÇÃO
	Entidade responsável	Âmbito geográfico	Ano Início / Ano Fim	Fontes Financiamento	INICIAL	CORRIGIDA			
1	2	3	4	6	7	8	9	10	11=9/8
SECRETARIA REGIONAL DO AMBIENTE E RECURSOS NATURAIS									
051 - ATIVIDADES TRADICIONAIS									
033 - VALORIZAÇÃO DAS FLORESTAS, DA BIODIVERSIDADE E ÁREAS PROTEGIDAS									
50105 - CONSTR.MELH INFR.-ESTR.LAZER EM PARQUES FLORESTAIS	IFCN	Regional	2013 - 2019						
				1. Financ. Nacional	0	0	0	288 717	
				2. Financ. Comunitário	0	2 156	0	0	
				3. Financ. Regional	75 000	127 514	127 514	279 902	
TOTAL DO PROJECTO 50105					75 000	129 670	127 514	568 619	98,3
51279 - LIFE LOBO MARINHO	IFCN	Nacional	2015 - 2019						
				2. Financ. Comunitário	20 300	20 300	0	39 790	
				3. Financ. Regional	14 105	0	0	26 155	
TOTAL DO PROJECTO 51279					34 405	20 300	0	65 945	0,0
51517 - BENEFICIACAO DO VIVEIRO FLORESTAL SALOES	IFCN	Regional	2016 - 2020						
				1. Financ. Nacional	0	0	0	0	
				2. Financ. Comunitário	3 315	829	0	0	
				3. Financ. Regional	585	146	0	0	
TOTAL DO PROJECTO 51517					3 900	975	0	0	0,0
51518 - BENEFICIACAO VIVEIRO FLORESTAL CASA VELHA	IFCN	Regional	2016 - 2020						
				1. Financ. Nacional	0	0	0	0	
				2. Financ. Comunitário	3 315	829	0	0	
				3. Financ. Regional	585	147	0	0	

Mapa VII - Investimento por Programas, Medidas e Projectos

Departamento/Programa/Medida/Projectos	Informação Projecto				DOTAÇÃO		DESPESA	Execução anos anteriores	TAXA DE EXECUÇÃO	
	Entidade responsável	Âmbito geográfico	Ano Início / Ano Fim	Fontes Financiamento	INICIAL	CORRIGIDA				
1	2	3	4	6	7	8	9	10	11=9/8	
SECRETARIA REGIONAL DO AMBIENTE E RECURSOS NATURAIS										
051 - ATIVIDADES TRADICIONAIS										
033 - VALORIZAÇÃO DAS FLORESTAS, DA BIODIVERSIDADE E ÁREAS PROTEGIDAS										
TOTAL DO PROJECTO 51518						3 900	976	0	0	0,0
51567 - LIFE DESENVOLVIMENTO DE CAPACIDADES (LIFE14 CAP/PT/000004)	IFCN	Regional	2016 - 2019	2. Financ. Comunitário		1 000	250	0	44 724	
TOTAL DO PROJECTO 51567						1 000	250	0	44 724	0,0
51580 - RECOVER NATURA - IFCN	IFCN	Regional	2016 - 2019	2. Financ. Comunitário		38 625	12 081	12 078	65 254	
				3. Financ. Regional		45 341	7 189	7 187	38 557	
TOTAL DO PROJECTO 51580						83 966	19 270	19 265	103 811	100,0
51585 - RECUPERAÇÃO E CONSERVAÇÃO DE ESPÉCIES E HABITATS NO MACIÇO MONTANHOSO DA MADEIRA - PROJECTO LIFE+ NATUREZA	IFCN	Regional	2016 - 2019	2. Financ. Comunitário		1 000	250	0	23 522	
				3. Financ. Regional		0	0	0	24 847	
TOTAL DO PROJECTO 51585						1 000	250	0	48 369	0,0
51586 - PLANOS DE REPOVOAMENTO FLORESTAL E CORREÇÃO TORRENCIAL - IFCN	IFCN	Regional	2016 - 2027	3. Financ. Regional		61 295	61 295	60 444	129 821	
TOTAL DO PROJECTO 51586						61 295	61 295	60 444	129 821	98,6
51593 - RECUPERAÇÃO, SINALIZAÇÃO DE VEREDAS E VALORIZAÇÃO DO PATRIMÓNIO CULTURAL	IFCN	Regional	2016 - 2019							

Mapa VII - Investimento por Programas, Medidas e Projectos

Departamento/Programa/Medida/Projectos	Informação Projecto				DOTAÇÃO		DESPESA	Execução anos anteriores	TAXA DE EXECUÇÃO
	Entidade responsável	Âmbito geográfico	Ano Inicio / Ano Fim	Fontes Financiamento	INICIAL	CORRIGIDA			
1	2	3	4	6	7	8	9	10	11=9/8
SECRETARIA REGIONAL DO AMBIENTE E RECURSOS NATURAIS									
051 - ATIVIDADES TRADICIONAIS									
033 - VALORIZAÇÃO DAS FLORESTAS, DA BIODIVERSIDADE E ÁREAS PROTEGIDAS									
TOTAL DO PROJECTO 51593									
				1. Financ. Nacional	0	0	0	478 681	
				3. Financ. Regional	550 000	529 658	281 015	69 834	
					550 000	529 658	281 015	548 514	53,1
51775 - LUMINAVERES - CONTAMINAÇÃO LUMINICA E CONSERVAÇÃO NOS ARQUIPÉLAGOS DA MACARONÉSIA	IFCN	Regional	2017 - 2019						
				1. Financ. Nacional	0	0	0	0	
				2. Financ. Comunitário	76 396	68 802	47 359	7 708	
				3. Financ. Regional	13 482	8 359	8 358	807	
TOTAL DO PROJECTO 51775					89 878	77 161	55 717	8 515	72,2
51776 - OCEANWEBS - REDES TRÓFICAS OCEÂNICAS	IFCN	Regional	2017 - 2019						
				2. Financ. Comunitário	9 640	3 417	3 410	5 710	
				3. Financ. Regional	0	0	0	0	
TOTAL DO PROJECTO 51776					9 640	3 417	3 410	5 710	99,8
51779 - CONTROLO DE VEGETAÇÃO EXOTICA INVASORA NO PERIMETRO FLORESTAL DO PAUL DA SERRA	IFCN	Regional	2017 - 2020						
				2. Financ. Comunitário	158 983	396 271	0	51 765	
				3. Financ. Regional	28 056	38 037	0	9 135	
TOTAL DO PROJECTO 51779					187 039	434 308	0	60 900	0,0
51783 - VALCONMAC - VALORIZAÇÃO E CONSERVAÇÃO DOS RECURSOS FLORESTAIS NA MACARONÉSIA	IFCN	Regional	2017 - 2019						

Mapa VII - Investimento por Programas, Medidas e Projectos

Departamento/Programa/Medida/Projectos	Informação Projecto				DOTAÇÃO		DESPESA	Execução anos anteriores	TAXA DE EXECUÇÃO
	Entidade responsável	Âmbito geográfico	Ano Inicio / Ano Fim	Fontes Financiamento	INICIAL	CORRIGIDA			
1	2	3	4	6	7	8	9	10	11=9/8
SECRETARIA REGIONAL DO AMBIENTE E RECURSOS NATURAIS									
051 - ATIVIDADES TRADICIONAIS									
033 - VALORIZAÇÃO DAS FLORESTAS, DA BIODIVERSIDADE E ÁREAS PROTEGIDAS									
				1. Financ. Nacional	0	0	0	5 467	
				2. Financ. Comunitário	197 716	216 920	69 690	9 463	
				3. Financ. Regional	34 891	22 872	12 298	31 429	
TOTAL DO PROJECTO 51783					232 607	239 792	81 989	46 359	34,2
51789 - INCÊNDIOS AGOSTO 2016	IFCN	Regional	2017 - 2020						
				1. Financ. Nacional	0	0	0	0	
				2. Financ. Comunitário	662 849	604 257	69 013	10 767	
				3. Financ. Regional	116 975	39 869	12 179	1 900	
TOTAL DO PROJECTO 51789					779 824	644 126	81 191	12 667	12,6
51792 - CRIAÇÃO DE RECIFES ARTIFICIAIS	IFCN	Regional	2017 - 2019						
				1. Financ. Nacional	0	0	0	125 294	
				2. Financ. Comunitário	379 661	97 433	2 516	375 882	
				3. Financ. Regional	66 999	34 644	839	0	
TOTAL DO PROJECTO 51792					446 660	132 077	3 355	501 176	2,5
51793 - REQUALIFICAÇÃO DOS PARQUES FLORESTAIS DAS QUEIMADAS E DO RIBEIRO FRIO	IFCN	Regional	2017 - 2019						
				1. Financ. Nacional	0	0	0	38 970	
				2. Financ. Comunitário	0	0	0	480 416	
				3. Financ. Regional	35 000	8 750	0	46 403	
TOTAL DO PROJECTO 51793					35 000	8 750	0	565 789	0,0

Mapa VII - Investimento por Programas, Medidas e Projetos

Departamento/Programa/Medida/Projectos	Informação Projecto				DOTAÇÃO		DESPESA	Execução anos anteriores	TAXA DE EXECUÇÃO
	Entidade responsável	Âmbito geográfico	Ano Início / Ano Fim	Fontes Financiamento	INICIAL	CORRIGIDA			
1	2	3	4	6	7	8	9	10	11=9/8
SECRETARIA REGIONAL DO AMBIENTE E RECURSOS NATURAIS									
051 - ATIVIDADES TRADICIONAIS									
033 - VALORIZAÇÃO DAS FLORESTAS, DA BIODIVERSIDADE E ÁREAS PROTEGIDAS									
51821 - CUSTÓDIA DO TERRITÓRIO E ECOTURISMO NA MACARONÉSIA	IFCN	Regional	2017 - 2019	2. Financ. Comunitário	44 716	66 070	54 177	32 024	
				3. Financ. Regional	7 891	6 986	6 718	14 867	
TOTAL DO PROJECTO 51821					52 607	73 056	60 894	46 891	83,4
51918 - VOLRISKMAC - FORTALECIMENTO DAS CAPACIDADES DE I&D+I PARA A MONITORIZAÇÃO DA ATIVIDADE VULCÂNICA NA MACARONÉSIA	IFCN	Nacional	2018 - 2019	2. Financ. Comunitário	82 782	128 037	52 275	16 078	
				3. Financ. Regional	14 610	9 225	9 225	2 837	
TOTAL DO PROJECTO 51918					97 392	137 262	61 500	18 915	44,8
51924 - BENEFICIAÇÃO DO COBERTO FLORESTAL DA TERRA CHÃ	IFCN	Nacional	2018 - 2020	2. Financ. Comunitário	103 336	125 300	0	0	
				3. Financ. Regional	18 236	2 469	0	0	
TOTAL DO PROJECTO 51924					121 572	127 769	0	0	0,0
51926 - INTERVENÇÃO E DINAMIZAÇÃO DO ESPAÇO JARDIM BOTÂNICO DA MADEIRA ENG.º RUI VIEIRA	IFCN	Nacional	2018 - 2020	2. Financ. Comunitário	127 500	0	0	0	
				3. Financ. Regional	62 500	31 777	22 784	3 038	
TOTAL DO PROJECTO 51926					190 000	31 777	22 784	3 038	71,7

Mapa VII - Investimento por Programas, Medidas e Projetos

Departamento/Programa/Medida/Projectos	Informação Projecto				DOTAÇÃO		DESPESA	Execução anos anteriores	TAXA DE EXECUÇÃO
	Entidade responsável	Âmbito geográfico	Ano Início / Ano Fim	Fontes Financiamento	INICIAL	CORRIGIDA			
1	2	3	4	6	7	8	9	10	11=9/8
SECRETARIA REGIONAL DO AMBIENTE E RECURSOS NATURAIS									
051 - ATIVIDADES TRADICIONAIS									
033 - VALORIZAÇÃO DAS FLORESTAS, DA BIODIVERSIDADE E ÁREAS PROTEGIDAS									
51929 - PROSPEÇÃO DE ORGANISMOS BIÓTICOS NOCIVOS	IFCN	Nacional	2018 - 2019	2. Financ. Comunitário	44 848	89 696	27 289	45 038	
				3. Financ. Regional	21 105	12 803	12 752	12 900	
TOTAL DO PROJECTO 51929					65 953	102 499	40 041	57 938	39,1
51965 - INSTALAÇÃO DE REDE HÍDRICA NO CAMINHO DOS PRETOS	IFCN	Regional	2018 - 2020	2. Financ. Comunitário	68 000	425 000	0	0	
				3. Financ. Regional	12 000	75 000	0	0	
TOTAL DO PROJECTO 51965					80 000	500 000	0	0	0,0
51967 - BENEFICIAÇÃO E RECUPERAÇÃO DA REDE DE PERCURSOS PEDESTRES DO RABAÇAL	IFCN	Regional	2018 - 2019	2. Financ. Comunitário	1 126 084	424 133	0	0	
				3. Financ. Regional	198 722	83 070	8 223	0	
TOTAL DO PROJECTO 51967					1 324 806	507 203	8 223	0	1,6
51968 - RECUPERAÇÃO PAISAGISTICA DE 32,18 HECTARES AO CAMINHO DOS PRETOS	IFCN	Regional	2018 - 2020	2. Financ. Comunitário	114 352	110 982	0	0	
				3. Financ. Regional	20 180	19 585	0	0	
TOTAL DO PROJECTO 51968					134 532	130 567	0	0	0,0
51969 - REDE DE FAIXAS DE GESTÃO DE COMBUSTÍVEIS e INTERVENÇÃO EM 550 HA	IFCN	Regional	2018 - 2020	2. Financ. Comunitário	386 565	0	0	0	

Mapa VII - Investimento por Programas, Medidas e Projectos

Departamento/Programa/Medida/Projectos	Informação Projecto				DOTAÇÃO		DESPESA	Execução anos anteriores	TAXA DE EXECUÇÃO
	Entidade responsável	Âmbito geográfico	Ano Início / Ano Fim	Fontes Financiamento	INICIAL	CORRIGIDA			
1	2	3	4	6	7	8	9	10	11=9/8
SECRETARIA REGIONAL DO AMBIENTE E RECURSOS NATURAIS									
051 - ATIVIDADES TRADICIONAIS									
033 - VALORIZAÇÃO DAS FLORESTAS, DA BIODIVERSIDADE E ÁREAS PROTEGIDAS									
				3. Financ. Regional	68 218	0	0	0	
TOTAL DO PROJECTO 51969					454 783	0	0	0	0,0
51992 - LIMPEZA E CONTROLO DE ESPÉCIES INVASORAS E BENEFICIAÇÃO DO COBERTO VEGETAL DAS CRUZES DE BAIXO/LAMERINHAS	IFCN	Nacional	2018 - 2019						
				2. Financ. Comunitário	141 309	95 730	0	0	
				3. Financ. Regional	24 937	16 894	0	0	
TOTAL DO PROJECTO 51992					166 246	112 624	0	0	0,0
51993 - RECUPERAÇÃO E SINALIZAÇÃO DE ZONAS DE LAZER E DE PERCURSOS PEDESTRES RECOMENDADOS NA RAM	IFCN	Nacional	2018 - 2019						
				1. Financ. Nacional	0	0	0	10 786	
				2. Financ. Comunitário	137 594	137 594	0	61 120	
				3. Financ. Regional	24 281	24 281	0	0	
TOTAL DO PROJECTO 51993					161 875	161 875	0	71 906	0,0
51998 - INVESTIMENTO FLORESTAL PARA AQUISIÇÃO DE EQUIPAMENTO DE CORTE DE VEGETAÇÃO E ESTILHAÇAMENTO DE DESPOJOS VEGETAIS	IFCN	Nacional	2018 - 2020						
				2. Financ. Comunitário	62 911	141 461	0	0	
				3. Financ. Regional	11 102	24 964	0	0	
TOTAL DO PROJECTO 51998					74 013	166 425	0	0	0,0

Mapa VII - Investimento por Programas, Medidas e Projectos

Departamento/Programa/Medida/Projectos	Informação Projecto				DOTAÇÃO		DESPESA	Execução anos anteriores	TAXA DE EXECUÇÃO
	Entidade responsável	Âmbito geográfico	Ano Início / Ano Fim	Fontes Financiamento	INICIAL	CORRIGIDA			
1	2	3	4	6	7	8	9	10	11=9/8
SECRETARIA REGIONAL DO AMBIENTE E RECURSOS NATURAIS									
051 - ATIVIDADES TRADICIONAIS									
033 - VALORIZAÇÃO DAS FLORESTAS, DA BIODIVERSIDADE E ÁREAS PROTEGIDAS									
51999 - AQUISIÇÃO DE EQUIPAMENTOS DE APOIO À GESTÃO FLORESTAL - PREVENÇÃO DE INCÊNDIOS	IFCN	Nacional	2018 - 2020	2. Financ. Comunitário	226 056	201 001	0	0	
				3. Financ. Regional	39 893	35 471	0	0	
TOTAL DO PROJECTO 51999					265 949	236 472	0	0	0,0
52035 - MANUTENÇÃO DOS CAMINHOS FLORESTAIS - DLR N.º 32/2017/M	IFCN	Regional	2019 - 2020	3. Financ. Regional	200 000	269 208	219 208	0	
TOTAL DO PROJECTO 52035					200 000	269 208	219 208	0	81,4
52102 - REGIS - CONSERVAÇÃO DE RECURSOS GENÉTICOS FLORESTAIS NA MADEIRA	IFCN	Regional	2019 - 2023	2. Financ. Comunitário	0	34 478	203	0	
				3. Financ. Regional	0	6 085	36	0	
TOTAL DO PROJECTO 52102					0	40 563	239	0	0,6
TOTAL DA MEDIDA					5 984 842	4 899 575	1 126 787	2 909 606	23,0
TOTAL DO PROGRAMA					10 841 490	9 437 005	4 641 145	11 254 680	49,2

Mapa VII - Investimento por Programas, Medidas e Projectos

Departamento/Programa/Medida/Projectos	Informação Projecto				DOTAÇÃO		DESPESA	Execução anos anteriores	TAXA DE EXECUÇÃO
	Entidade responsável	Âmbito geográfico	Ano Inicio / Ano Fim	Fontes Financiamento	INICIAL	CORRIGIDA			
1	2	3	4	6	7	8	9	10	11=9/8
SECRETARIA REGIONAL DO AMBIENTE E RECURSOS NATURAIS									
052 - ORDENAMENTO URBANO E TERRITORIAL									
034 - ORDENAMENTO URBANO E RURAL									
50080 - ESTUDOS E PLANOS DE GESTAO TERRITORIAL	DROTA	Regional	2013 - 2021	3. Financ. Regional	7 500	0	0	297 126	
TOTAL DO PROJECTO 50080					7 500	0	0	297 126	0,0
51056 - PROJETOS DE INTERVENÇÃO DA ORLA COSTEIRA -PIOC	DROTA	Regional	2014 - 2021	1. Financ. Nacional	260 000	158 405	115 139	428 641	
				3. Financ. Regional	0	7 030	3 538	17 748	
TOTAL DO PROJECTO 51056					260 000	165 435	118 677	446 389	71,7
51944 - GERAÇÃO DE ORTOFOTOMAPAS E DO POTRÂM	DROTA	Regional	2017 - 2019	1. Financ. Nacional	0	64 050	27 450	134 760	
				2. Financ. Comunitário	147 564	110 673	110 673	47 431	
				3. Financ. Regional	64 110	37 262	36 891	0	
TOTAL DO PROJECTO 51944					211 674	211 985	175 013	182 191	82,6
TOTAL DA MEDIDA					479 174	377 420	293 691	925 706	77,8

Mapa VII - Investimento por Programas, Medidas e Projectos

Departamento/Programa/Medida/Projectos	Informação Projecto				DOTAÇÃO		DESPESA	Execução anos anteriores	TAXA DE EXECUÇÃO
	Entidade responsável	Âmbito geográfico	Ano Inicio / Ano Fim	Fontes Financiamento	INICIAL	CORRIGIDA			
1	2	3	4	6	7	8	9	10	11=9/8
SECRETARIA REGIONAL DO AMBIENTE E RECURSOS NATURAIS									
052 - ORDENAMENTO URBANO E TERRITORIAL									
036 - SOLO E PAISAGEM									
50005 - GESTAO E MONITORIZACAO INFRAESTRUTURAS AMBIENTAIS	DROTA	Regional	2013 - 2021						
				1. Financ. Nacional	0	70 000	70 000	47 699	
				2. Financ. Comunitário	0	0	0	292 320	
				3. Financ. Regional	334 944	105 179	85 187	402 666	
TOTAL DO PROJECTO 50005					334 944	175 179	155 187	742 685	88,6
52107 - MAC-CLIMA	DROTA	Regional	2019 - 2022						
				2. Financ. Comunitário	0	27 200	12 237	0	
				3. Financ. Regional	0	4 800	2 159	0	
TOTAL DO PROJECTO 52107					0	32 000	14 396	0	45,0
52108 - PLANCLIMAC	DROTA	Regional	2019 - 2022						
				2. Financ. Comunitário	0	1 488	0	0	
				3. Financ. Regional	0	263	0	0	
TOTAL DO PROJECTO 52108					0	1 751	0	0	0,0
TOTAL DA MEDIDA					334 944	208 930	169 583	742 685	81,2

Mapa VII - Investimento por Programas, Medidas e Projectos

Departamento/Programa/Medida/Projectos	Informação Projecto				DOTAÇÃO		DESPESA	Execução anos anteriores	TAXA DE EXECUÇÃO
	Entidade responsável	Âmbito geográfico	Ano Inicio / Ano Fim	Fontes Financiamento	INICIAL	CORRIGIDA			
1	2	3	4	6	7	8	9	10	11=9/8
SECRETARIA REGIONAL DO AMBIENTE E RECURSOS NATURAIS									
052 - ORDENAMENTO URBANO E TERRITORIAL									
037 - GOVERNAÇÃO E ADMINISTRAÇÃO DO TERRITÓRIO									
50073 - SISTEMA INFORMATIVO AMBIENTAL- DRAMB	DROTA	Regional	2013 - 2021	1. Financ. Nacional	0	0	0	16 995	
				3. Financ. Regional	65 932	41 830	33 363	519 615	
TOTAL DO PROJECTO 50073					65 932	41 830	33 363	536 610	79,8
50077 - PROGRAMAS AMBIENTAIS	DROTA	Regional	2013 - 2021	1. Financ. Nacional	6 100	6 100	0	0	
				2. Financ. Comunitário	0	0	0	0	
				3. Financ. Regional	2 800	10 529	8 755	46 660	
TOTAL DO PROJECTO 50077					8 900	16 629	8 755	46 660	52,6
51741 - CTEIA - COMPETÊNCIAS TÉCNICAS E ESTRUTURAÇÃO DA INSPEÇÃO AMBIENTAL	DROTA	Regional	2017 - 2021	3. Financ. Regional	5 000	1 130	434	2 549	
TOTAL DO PROJECTO 51741					5 000	1 130	434	2 549	38,4
TOTAL DA MEDIDA					79 832	59 589	42 552	585 819	71,4

Mapa VII - Investimento por Programas, Medidas e Projetos

Departamento/Programa/Medida/Projectos	Informação Projecto				DOTAÇÃO		DESPESA	Execução anos anteriores	TAXA DE EXECUÇÃO
	Entidade responsável	Âmbito geográfico	Ano Início / Ano Fim	Fontes Financiamento	INICIAL	CORRIGIDA			
1	2	3	4	6	7	8	9	10	11=9/8
SECRETARIA REGIONAL DO AMBIENTE E RECURSOS NATURAIS									
052 - ORDENAMENTO URBANO E TERRITORIAL									
038 - GOVERNAÇÃO E ADMINISTRAÇÃO DAS ÁREAS COSTEIRAS E DO ESPAÇO MARÍTIMO									
51713 - PLASMAR e BASES PARA A PLANIFICAÇÃO SUSTENTÁVEL DAS ÁREAS MARINHAS NA MACARONÉSIA	DROTA	Regional	2017 - 2020						
				1. Financ. Nacional	0	0	0	1 500	
				2. Financ. Comunitário	12 370	7 310	1 605	19 672	
				3. Financ. Regional	2 130	1 290	283	1 853	
TOTAL DO PROJECTO 51713					14 500	8 600	1 888	23 024	22,0
51720 - MIMAR - MONITORIZAÇÃO E MITIGAÇÃO DE ESPÉCIES MARINHAS NÃO INDÍGENAS	DROTA	Regional	2017 - 2019						
				2. Financ. Comunitário	5 950	1 530	520	532	
				3. Financ. Regional	1 050	270	92	94	
TOTAL DO PROJECTO 51720					7 000	1 800	612	626	34,0
51942 - MARSP - ORDENAMENTO DO ESPAÇO MARÍTIMO	DROTA	Nacional	2018 - 2019						
				1. Financ. Nacional	0	0	0	19 523	
				2. Financ. Comunitário	141 600	152 364	142 477	79 156	
				3. Financ. Regional	35 400	36 494	35 619	266	
TOTAL DO PROJECTO 51942					177 000	188 858	178 097	98 945	94,3
52066 - LULA-RECOLHA DE INFORMAÇÃO E DESENVOLVIMENTO DE FERRAMENTAS DE GESTÃO PARA A CARACTERIZAÇÃO DO LIXO MARINHO NO LITORAL	DROTA	Regional	2019 - 2019						
				2. Financ. Comunitário	206 250	59 873	0	0	
				3. Financ. Regional	68 750	0	0	0	

Mapa VII - Investimento por Programas, Medidas e Projectos

Departamento/Programa/Medida/Projectos	Informação Projecto				DOTAÇÃO		DESPESA	Execução anos anteriores	TAXA DE EXECUÇÃO
	Entidade responsável	Âmbito geográfico	Ano Início / Ano Fim	Fontes Financiamento	INICIAL	CORRIGIDA			
1	2	3	4	6	7	8	9	10	11=9/8
SECRETARIA REGIONAL DO AMBIENTE E RECURSOS NATURAIS									
052 - ORDENAMENTO URBANO E TERRITORIAL									
038 - GOVERNAÇÃO E ADMINISTRAÇÃO DAS ÁREAS COSTEIRAS E DO ESPAÇO MARÍTIMO									
TOTAL DO PROJECTO 52066					275 000	59 873	0	0	0,0
52100 - DEEP-ML - PROMOÇÃO DO CONHECIMENTO SOBRE O LIXO-MARINHO NA COSTA SUL DA ILHA DA MADEIRA	DROTA	Regional	2019 - 2020	2. Financ. Comunitário	0	111 075	93 001	0	
				3. Financ. Regional	0	37 025	31 000	0	
TOTAL DO PROJECTO 52100					0	148 100	124 001	0	83,7
52109 - IMPLAMAC	DROTA	Regional	2019 - 2022	2. Financ. Comunitário	0	680	0	0	
				3. Financ. Regional	0	120	0	0	
TOTAL DO PROJECTO 52109					0	800	0	0	0,0
52110 - OCEANLIT	DROTA	Regional	2019 - 2022	2. Financ. Comunitário	0	3 740	0	0	
				3. Financ. Regional	0	660	0	0	
TOTAL DO PROJECTO 52110					0	4 400	0	0	0,0
TOTAL DA MEDIDA					473 500	412 431	304 598	122 596	73,9

Mapa VII - Investimento por Programas, Medidas e Projetos

Departamento/Programa/Medida/Projectos	Informação Projecto				DOTAÇÃO		DESPESA	Execução anos anteriores	TAXA DE EXECUÇÃO
	Entidade responsável	Âmbito geográfico	Ano Início / Ano Fim	Fontes Financiamento	INICIAL	CORRIGIDA			
1	2	3	4	6	7	8	9	10	11=9/8
SECRETARIA REGIONAL DO AMBIENTE E RECURSOS NATURAIS									
052 - ORDENAMENTO URBANO E TERRITORIAL									
039 - ACESSIBILIDADE E USUFRUTO DO MAR									
51480 - MISTIC SEAS - ALCANÇAR UMA BASE COMUM DE CRITÉRIOS E METODOLOGIAS PARA A MONITORIZAÇÃO DA BIODIVERSIDADE MARINHA NA MACARONÉSIA	DROTA	Nacional	2016 - 2019	2. Financ. Comunitário	21 000	28 534	16 781	101 511	
TOTAL DO PROJECTO 51480					21 000	28 534	16 781	101 511	58,8
51482 - MARAM - POLUIÇÃO ZERO NO MAR DA RAM	DROTA	Regional	2016 - 2021	1. Financ. Nacional	0	0	0	5 551	
				2. Financ. Comunitário	0	0	0	0	
				3. Financ. Regional	10 000	3 596	1 471	24 661	
TOTAL DO PROJECTO 51482					10 000	3 596	1 471	30 212	40,9
51484 - AOLEM - AÇÕES DE ORDENAMENTO, GESTÃO E MONITORIZAÇÃO DO LITORAL E ESPAÇO MARÍTIMO.	DROTA	Regional	2016 - 2020	1. Financ. Nacional	0	47 214	42 578	42 578	
				2. Financ. Comunitário	0	0	0	0	
				3. Financ. Regional	115 000	110 050	103 604	87 572	
TOTAL DO PROJECTO 51484					115 000	157 264	146 182	130 150	93,0
51708 - CLEAN ATLANTIC	DROTA	Regional	2017 - 2020	1. Financ. Nacional	0	0	0	781	
				2. Financ. Comunitário	19 500	43 281	18 848	6 266	
				3. Financ. Regional	6 500	14 427	6 283	1 307	
TOTAL DO PROJECTO 51708					26 000	57 708	25 131	8 354	43,5

Mapa VII - Investimento por Programas, Medidas e Projetos

Departamento/Programa/Medida/Projectos	Informação Projecto				DOTAÇÃO		DESPESA	Execução anos anteriores	TAXA DE EXECUÇÃO
	Entidade responsável	Âmbito geográfico	Ano Inicio / Ano Fim	Fontes Financiamento	INICIAL	CORRIGIDA			
1	2	3	4	6	7	8	9	10	11=9/8
SECRETARIA REGIONAL DO AMBIENTE E RECURSOS NATURAIS									
052 - ORDENAMENTO URBANO E TERRITORIAL									
039 - ACESSIBILIDADE E USUFRUTO DO MAR									
TOTAL DA MEDIDA					172 000	247 102	189 564	270 227	76,7
TOTAL DO PROGRAMA					1 539 450	1 305 472	999 988	2 647 034	76,6

Mapa VII - Investimento por Programas, Medidas e Projetos

Departamento/Programa/Medida/Projectos	Informação Projecto				DOTAÇÃO		DESPESA	Execução anos anteriores	TAXA DE EXECUÇÃO
	Entidade responsável	Âmbito geográfico	Ano Inicio / Ano Fim	Fontes Financiamento	INICIAL	CORRIGIDA			
1	2	3	4	6	7	8	9	10	11=9/8
SECRETARIA REGIONAL DO AMBIENTE E RECURSOS NATURAIS									
053 - PROMOVER A ADAPTAÇÃO AS ALTERAÇÕES CLIMATICAS E A PREVENÇÃO E GESTAO DE RISCOS									
042 - PROMOÇÃO DE INVESTIMENTOS PARA ABORDAR RISCOS ESPECÍFICOS									
51931 - FAIXA DE GESTÃO DE COMBUSTÍVEIS	IFCN	Nacional	2018 - 2020						
				1. Financ. Nacional	0	0	0	0	
				2. Financ. Comunitário	0	0	0	0	
				3. Financ. Regional	10 000	8 694	0	548 561	
TOTAL DO PROJECTO 51931					10 000	8 694	0	548 561	0,0
51933 - PROTEÇÃO DAS FLORESTAS CONTRA INCENDIOS	IFCN	Nacional	2018 - 2020						
				2. Financ. Comunitário	26 035	225 000	0	0	
				3. Financ. Regional	2 100	75 000	0	0	
TOTAL DO PROJECTO 51933					28 135	300 000	0	0	0,0
51977 - MELHORAR AS CONDIÇÕES DE SOCORRO EM ÁREAS FLORESTAIS DA RAM	IFCN	Regional	2018 - 2019						
				3. Financ. Regional	116 445	66 439	19 112	100 297	
TOTAL DO PROJECTO 51977					116 445	66 439	19 112	100 297	28,8
TOTAL DA MEDIDA					154 580	375 133	19 112	648 858	5,1
TOTAL DO PROGRAMA					154 580	375 133	19 112	648 858	5,1

Mapa VII - Investimento por Programas, Medidas e Projetos

Departamento/Programa/Medida/Projectos	Informação Projecto				DOTAÇÃO		DESPESA	Execução anos anteriores	TAXA DE EXECUÇÃO
	Entidade responsável	Âmbito geográfico	Ano Início / Ano Fim	Fontes Financiamento	INICIAL	CORRIGIDA			
1	2	3	4	6	7	8	9	10	11=9/8
SECRETARIA REGIONAL DO AMBIENTE E RECURSOS NATURAIS									
054 - INFRAESTRUTURAS AMBIENTAIS									
043 - INVESTIMENTO NOS SECTORES DA ÁGUA E DOS RESÍDUOS									
50056 - REFORMULACAO DO SISTEMA TRATAMENTO DA ETAR DO CANICO-DRAMB	DROTA	Regional	2013 - 2019						
				1. Financ. Nacional	0	0	0	2 173 735	
				3. Financ. Regional	0	10 736	0	286 899	
TOTAL DO PROJECTO 50056					0	10 736	0	2 460 633	0,0
50060 - AVALI QUALI AGUAS COST DOCES SUPERF SUBTER DA RAM-DRAMB	DROTA	Regional	2013 - 2021						
				1. Financ. Nacional	0	0	0	0	
				2. Financ. Comunitário	68 000	68 000	0	0	
				3. Financ. Regional	12 000	7 590	0	1 830	
TOTAL DO PROJECTO 50060					80 000	75 590	0	1 830	0,0
50061 - ACOES PARA IMPLEMENTACAO DA DIRETIVA-QUADRO DA AGUA-DRAMB	DROTA	Regional	2013 - 2021						
				1. Financ. Nacional	0	60 505	60 504	18 923	
				2. Financ. Comunitário	126 086	126 086	12 428	148 106	
				3. Financ. Regional	64 564	9 899	3 273	386 142	
TOTAL DO PROJECTO 50061					190 650	196 490	76 206	553 171	38,8
51500 - INVESTIMENTOS NO SISTEMA DE RECOLHA, VALORIZAÇÃO E TRATAMENTO DE RESIDUOS SOLIDOS DA ARM, SA	GSSRA	Regional	2016 - 2019						
				3. Financ. Regional	400 000	400 000	346 593	0	
TOTAL DO PROJECTO 51500					400 000	400 000	346 593	0	86,6
51504 - INVESTIMENTOS NOS SISTEMAS EM ALTA	GSSRA	Regional	2016 - 2019						

Mapa VII - Investimento por Programas, Medidas e Projectos

Departamento/Programa/Medida/Projectos	Informação Projecto				DOTAÇÃO		DESPESA	Execução anos anteriores	TAXA DE EXECUÇÃO
	Entidade responsável	Âmbito geográfico	Ano Início / Ano Fim	Fontes Financiamento	INICIAL	CORRIGIDA			
1	2	3	4	6	7	8	9	10	11=9/8
SECRETARIA REGIONAL DO AMBIENTE E RECURSOS NATURAIS									
054 - INFRAESTRUTURAS AMBIENTAIS									
043 - INVESTIMENTO NOS SECTORES DA ÁGUA E DOS RESÍDUOS									
				1. Financ. Nacional	0	12 431	12 431	968 667	
				3. Financ. Regional	400 000	400 000	87 477	0	
TOTAL DO PROJECTO 51504					400 000	412 431	99 908	968 667	24,2
51952 - INVESTIMENTOS NOS SISTEMAS EM BAIXA	GSSRA	Regional	2017 - 2019						
				3. Financ. Regional	1 100 000	1 100 000	282 294	0	
TOTAL DO PROJECTO 51952					1 100 000	1 100 000	282 294	0	25,7
51954 - SUBSIDIACAO DO TARIFARIO DOS SERVIÇOS DE AGUAS E RESIDUOS - SERVIÇOS EM ALTA E EM BAIXA	GSSRA	Regional	2018 - 2019						
				3. Financ. Regional	242 312	559 285	559 285	129 600	
TOTAL DO PROJECTO 51954					242 312	559 285	559 285	129 600	100,0
52115 - ABACO - MELHORIA DA QUALIDADE DAS ÁGUAS COSTEIRAS E BALNEARES	DROTA	Regional	2019 - 2022						
				2. Financ. Comunitário	0	1 275	0	0	
				3. Financ. Regional	0	225	0	0	
TOTAL DO PROJECTO 52115					0	1 500	0	0	0,0
52116 - MITIMAC - MITIGAÇÃO DAS ALTERAÇÕES CLIMÁTICAS, ATRAVÉS DA INOVAÇÃO NO CICLO DA ÁGUA USANDO TECNOLOGIAS DE BAIXO CARBONO	DROTA	Regional	2019 - 2022						
				2. Financ. Comunitário	0	3 339	0	0	
				3. Financ. Regional	0	525	0	0	
TOTAL DO PROJECTO 52116					0	3 864	0	0	0,0

Mapa VII - Investimento por Programas, Medidas e Projetos

Departamento/Programa/Medida/Projectos	Informação Projecto				DOTAÇÃO		DESPESA	Execução anos anteriores	TAXA DE EXECUÇÃO
	Entidade responsável	Âmbito geográfico	Ano Inicio / Ano Fim	Fontes Financiamento	INICIAL	CORRIGIDA			
1	2	3	4	6	7	8	9	10	11=9/8
SECRETARIA REGIONAL DO AMBIENTE E RECURSOS NATURAIS									
054 - INFRAESTRUTURAS AMBIENTAIS									
043 - INVESTIMENTO NOS SECTORES DA ÁGUA E DOS RESÍDUOS									
TOTAL DA MEDIDA					2 412 962	2 759 896	1 364 285	4 113 901	49,4
TOTAL DO PROGRAMA					2 412 962	2 759 896	1 364 285	4 113 901	49,4
TOTAL DO DEPARTAMENTO					15 093 485	14 007 270	7 114 915	18 975 052	50,8
TOTAL GERAL					15 093 485	14 007 270	7 114 915	18 975 052	50,8
TOTAL CONSOLIDADO					15 093 485	14 007 270	7 114 915	18 975 052	50,8



SECRETARIA REGIONAL DA INCLUSÃO E ASSUNTOS SOCIAIS

Mapa VII - Investimento por Programas, Medidas e Projectos

Departamento/Programa/Medida/Projectos	Informação Projecto				DOTAÇÃO		DESPESA	Execução anos anteriores	TAXA DE EXECUÇÃO
	Entidade responsável	Âmbito geográfico	Ano Início / Ano Fim	Fontes Financiamento	INICIAL	CORRIGIDA			
1	2	3	4	6	7	8	9	10	11=9/8
SECRETARIA REGIONAL DA INCLUSÃO E ASSUNTOS SOCIAIS									
047 - APERFEIÇOAMENTO E MODERNIZAÇÃO DO SISTEMA ADMINISTRATIVO									
021 - REFORÇO DA CAPACIDADE INSTITUCIONAL E DA EFICIÊNCIA DA ADMINISTRAÇÃO PÚBLICA E DOS SERVIÇOS PÚBLICOS									
51424 - ATUALIZAÇÃO DA APLICAÇÃO DE GESTAO DOS PROGRAMAS DE EMPREGO - SIGPE	IEM	Regional	2016 - 2019						
				2. Financ. Comunitário	294 303	294 303	147 254	404 182	
				3. Financ. Regional	51 935	51 565	31 586	68 570	
TOTAL DO PROJECTO 51424					346 238	345 868	178 840	472 753	51,7
51425 - ATUALIZAÇÃO DA APLICAÇÃO DE GESTAO DE DESEMPREGADOS	IEM	Regional	2016 - 2019						
				3. Financ. Regional	35 000	8 750	0	0	
TOTAL DO PROJECTO 51425					35 000	8 750	0	0	0,0
TOTAL DA MEDIDA					381 238	354 618	178 840	472 753	50,4
TOTAL DO PROGRAMA					381 238	354 618	178 840	472 753	50,4

Mapa VII - Investimento por Programas, Medidas e Projetos

Departamento/Programa/Medida/Projectos	Informação Projecto				DOTAÇÃO		DESPESA	Execução anos anteriores	TAXA DE EXECUÇÃO
	Entidade responsável	Âmbito geográfico	Ano Inicio / Ano Fim	Fontes Financiamento	INICIAL	CORRIGIDA			
1	2	3	4	6	7	8	9	10	11=9/8
SECRETARIA REGIONAL DA INCLUSÃO E ASSUNTOS SOCIAIS									
048 - PROMOÇÃO DA INCLUSAO SOCIAL E COMBATE A POBREZA									
022 - PROMOVER A COESÃO E A INCLUSÃO SOCIAL									
50158 - PLANO REGIONAL DE EMPREGO	IEM	Regional	2013 - 2020						
				1. Financ. Nacional	0	0	0	0	
				2. Financ. Comunitário	5 700 000	5 700 000	4 610 389	57 928 177	
				3. Financ. Regional	11 880 486	12 800 496	9 824 905	38 805 932	
TOTAL DO PROJECTO 50158					17 580 486	18 500 496	14 435 294	96 734 110	78,0
51639 - GROW RUP	IEM	Nacional	2017 - 2019						
				2. Financ. Comunitário	16 883	16 883	1 366	7 271	
				3. Financ. Regional	2 980	2 586	2 503	23 270	
TOTAL DO PROJECTO 51639					19 863	19 469	3 869	30 541	19,9
TOTAL DA MEDIDA					17 600 349	18 519 965	14 439 163	96 764 651	78,0

Mapa VII - Investimento por Programas, Medidas e Projetos

Departamento/Programa/Medida/Projectos	Informação Projecto				DOTAÇÃO		DESPESA	Execução anos anteriores	TAXA DE EXECUÇÃO
	Entidade responsável	Âmbito geográfico	Ano Início / Ano Fim	Fontes Financiamento	INICIAL	CORRIGIDA			
1	2	3	4	6	7	8	9	10	11=9/8
SECRETARIA REGIONAL DA INCLUSÃO E ASSUNTOS SOCIAIS									
048 - PROMOÇÃO DA INCLUSÃO SOCIAL E COMBATE A POBREZA									
024 - MELHORAR AS CONDIÇÕES DE TRABALHO									
50506 - CRITE - COMISSÃO REGIONAL PARA A IGUALDADE NO TRABALHO E NO EMPREGO	DRAIDL	Regional	2013 - 2020	3. Financ. Regional	1 300	1 300	0	0	
TOTAL DO PROJECTO 50506					1 300	1 300	0	0	0,0
50520 - HIGIENE E SEGURANÇA NO TRABALHO	DRTAI	Regional	2013 - 2020	3. Financ. Regional	1 500	1 500	440	5 427	
TOTAL DO PROJECTO 50520					1 500	1 500	440	5 427	29,3
50542 - PLANO REGIONAL PARA A IGUALDADE E OPORTUNIDADES	DRAIDL	Regional	2013 - 2020	3. Financ. Regional	1 000	1 000	0	1 465	
TOTAL DO PROJECTO 50542					1 000	1 000	0	1 465	0,0
50555 - OPERAÇÕES ESTATÍSTICAS LABORAIS	DRTAI	Regional	2013 - 2020	3. Financ. Regional	1 000	1 000	0	2 276	
TOTAL DO PROJECTO 50555					1 000	1 000	0	2 276	0,0
TOTAL DA MEDIDA					4 800	4 800	440	9 168	9,2
025 - PROMOÇÃO DA ECONOMIA SOCIAL E DAS EMPRESAS SOCIAIS									
51337 - APOIO AS CASA DO POVO	GAB-SRIAS	Regional	2015 - 2019	3. Financ. Regional	1 550 000	1 550 000	1 497 168	3 061 136	
TOTAL DO PROJECTO 51337					1 550 000	1 550 000	1 497 168	3 061 136	96,6
TOTAL DA MEDIDA					1 550 000	1 550 000	1 497 168	3 061 136	96,6

Mapa VII - Investimento por Programas, Medidas e Projetos

Departamento/Programa/Medida/Projectos	Informação Projecto				DOTAÇÃO		DESPESA	Execução anos anteriores	TAXA DE EXECUÇÃO
	Entidade responsável	Âmbito geográfico	Ano Inicio / Ano Fim	Fontes Financiamento	INICIAL	CORRIGIDA			
1	2	3	4	6	7	8	9	10	11=9/8
SECRETARIA REGIONAL DA INCLUSÃO E ASSUNTOS SOCIAIS									
048 - PROMOÇÃO DA INCLUSAO SOCIAL E COMBATE A POBREZA									
TOTAL DO PROGRAMA					19 155 149	20 074 765	15 936 771	99 834 955	79,4

Mapa VII - Investimento por Programas, Medidas e Projetos

Departamento/Programa/Medida/Projectos	Informação Projecto				DOTAÇÃO		DESPESA	Execução anos anteriores	TAXA DE EXECUÇÃO
	Entidade responsável	Âmbito geográfico	Ano Início / Ano Fim	Fontes Financiamento	INICIAL	CORRIGIDA			
1	2	3	4	6	7	8	9	10	11=9/8
SECRETARIA REGIONAL DA INCLUSÃO E ASSUNTOS SOCIAIS									
049 - HABITAÇÃO E REALOJAMENTO									
026 - PROMOVER A HABITAÇÃO COM INTEGRAÇÃO SOCIAL, URBANÍSTICA E PAISAGÍSTICA									
51181 - INVESTIMENTOS E ACTIVIDADES DE INDOLE HABITACIONAL COM FINS SOCIAIS	IHM, EPERA	Regional	2015 - 2020						
				1. Financ. Nacional	1 000 000	1 000 000	0	118 515	
				2. Financ. Comunitário	0	0	0	134 482	
				3. Financ. Regional	17 547 467	17 377 073	14 377 150	46 585 150	
TOTAL DO PROJECTO 51181					18 547 467	18 377 073	14 377 150	46 838 147	78,2
51386 - PROGRAMA PRID	IHM, EPERA	Regional	2016 - 2020						
				3. Financ. Regional	600 000	667 713	620 208	1 174 836	
TOTAL DO PROJECTO 51386					600 000	667 713	620 208	1 174 836	92,9
51399 - PROJECTO INTEGRADO DE REGENERAÇÃO DO BAIRRO DA PALMEIRA, CÂMARA DE LOBOS	IHM, EPERA	Regional	2016 - 2020						
				1. Financ. Nacional	1 573 177	1 573 177	168 326	39 657	
				2. Financ. Comunitário	3 023 637	3 061 132	953 849	240 280	
				3. Financ. Regional	0	0	0	2 745	
TOTAL DO PROJECTO 51399					4 596 814	4 634 309	1 122 175	282 683	24,2
51570 - PROJETOS DA IHM APOIADOS PELO FUNDO DE COESAO NACIONAL	IHM, EPERA	Regional	2016 - 2020						
				1. Financ. Nacional	1 033 000	1 033 000	749 276	5 788 375	
				3. Financ. Regional	0	0	0	25 422	
TOTAL DO PROJECTO 51570					1 033 000	1 033 000	749 276	5 813 797	72,5
51595 - ATIVIDADES DE RECUPERAÇÃO - INCENDIOS 2016	IHM, EPERA	Regional	2016 - 2019						

Mapa VII - Investimento por Programas, Medidas e Projectos

Departamento/Programa/Medida/Projectos	Informação Projecto				DOTAÇÃO		DESPESA	Execução anos anteriores	TAXA DE EXECUÇÃO
	Entidade responsável	Âmbito geográfico	Ano Inicio / Ano Fim	Fontes Financiamento	INICIAL	CORRIGIDA			
1	2	3	4	6	7	8	9	10	11=9/8
SECRETARIA REGIONAL DA INCLUSÃO E ASSUNTOS SOCIAIS									
049 - HABITAÇÃO E REALOJAMENTO									
026 - PROMOVER A HABITAÇÃO COM INTEGRAÇÃO SOCIAL, URBANÍSTICA E PAISAGÍSTICA									
				1. Financ. Nacional	4 573 808	4 645 940	2 188 146	228 462	
				2. Financ. Comunitário	0	97 156	93 905	661 243	
				3. Financ. Regional	680 000	1 867 881	919 686	1 122 025	
TOTAL DO PROJECTO 51595					5 253 808	6 610 977	3 201 736	2 011 729	48,4
52067 - EFICIÊNCIA ENERGÉTICA EM EDIFÍCIOS DE HABITAÇÃO SOCIAL DA IHM	IHM, EPERA	Regional	2019 - 2020						
				1. Financ. Nacional	172 856	172 856	0	0	
				2. Financ. Comunitário	979 512	979 512	0	0	
TOTAL DO PROJECTO 52067					1 152 368	1 152 368	0	0	0,0
TOTAL DA MEDIDA					31 183 457	32 475 440	20 070 546	56 121 192	61,8
TOTAL DO PROGRAMA					31 183 457	32 475 440	20 070 546	56 121 192	61,8

Mapa VII - Investimento por Programas, Medidas e Projetos

Departamento/Programa/Medida/Projectos	Informação Projecto				DOTAÇÃO		DESPESA	Execução anos anteriores	TAXA DE EXECUÇÃO
	Entidade responsável	Âmbito geográfico	Ano Inicio / Ano Fim	Fontes Financiamento	INICIAL	CORRIGIDA			
1	2	3	4	6	7	8	9	10	11=9/8
SECRETARIA REGIONAL DA INCLUSÃO E ASSUNTOS SOCIAIS									
050 - SAUDE									
029 - MELHORIA E REORDENAMENTO DA REDE DE INFRAESTRUTURAS DO SECTOR DA SAÚDE									
51988 - AMPLIAÇÃO E BENEFICIAÇÃO DO CENTRO DE SAÚDE DR. RUI ADRIANO DE FREITAS - NAZARÉ	IHM, EPERA	Regional	2018 - 2019	1. Financ. Nacional	1 964 200	1 964 200	428 436	0	
TOTAL DO PROJECTO 51988					1 964 200	1 964 200	428 436	0	21,8
TOTAL DA MEDIDA					1 964 200	1 964 200	428 436	0	21,8
TOTAL DO PROGRAMA					1 964 200	1 964 200	428 436	0	21,8
TOTAL DO DEPARTAMENTO					52 684 044	54 869 023	36 614 593	156 428 900	66,7
TOTAL GERAL					52 684 044	54 869 023	36 614 593	156 428 900	66,7
TOTAL CONSOLIDADO					52 663 756	54 848 735	36 600 831	156 332 949	66,7



SECRETARIA REGIONAL DOS EQUIPAMENTOS E INFRAESTUTURAS

Mapa VII - Investimento por Programas, Medidas e Projetos

Departamento/Programa/Medida/Projectos	Informação Projecto				DOTAÇÃO		DESPESA	Execução anos anteriores	TAXA DE EXECUÇÃO
	Entidade responsável	Âmbito geográfico	Ano Início / Ano Fim	Fontes Financiamento	INICIAL	CORRIGIDA			
1	2	3	4	6	7	8	9	10	11=9/8
SECRETARIA REGIONAL DOS EQUIPAMENTOS E INFRAESTRUTURAS									
041 - REFORÇO DA INVESTIGAÇÃO, DESENVOLVIMENTO TECNOLÓGICO E INOVAÇÃO									
001 - FOMENTO DA INOVAÇÃO, DA INVESTIGAÇÃO E DO DESENVOLVIMENTO TECNOLÓGICO									
51221 - REFORÇO E MODERNIZAÇÃO DAS CAPACIDADES LABORATORIAIS DE ENSAIOS DE ENGENHARIA CIVIL - 2ª FASE	LREC	Regional	2015 - 2020						
				1. Financ. Nacional	150 000	183 349	146 207	284 010	
				2. Financ. Comunitário	0	0	0	0	
				3. Financ. Regional	0	20 227	12 191	32 056	
TOTAL DO PROJECTO 51221					150 000	203 576	158 398	316 066	77,8
51757 - ANALISE DOS MOVIMENTOS HIDRODINAMICOS E MORFODINAMICOS DAS ZONAS COSTEIRAS E PORTUARIAS	LREC	Regional	2017 - 2019						
				1. Financ. Nacional	0	0	0	0	
				2. Financ. Comunitário	160 650	40 650	0	0	
				3. Financ. Regional	20 500	48	0	0	
TOTAL DO PROJECTO 51757					181 150	40 698	0	0	0,0
51841 - VIMETRI - SISTEMA DE VIGILANCIA METROLOGICA PARA AGENTES E RISCOS AMBIENTAIS	LREC	Regional	2017 - 2019						
				1. Financ. Nacional	934	934	0	2 985	
				2. Financ. Comunitário	34 356	34 356	7 480	17 597	
				3. Financ. Regional	5 031	1 480	1 320	120	
TOTAL DO PROJECTO 51841					40 321	36 770	8 800	20 702	23,9
51842 - MACASTAB -GUIA METODOLOGICO PARA GESTAO DE RISCOS DE ENCOSTAS	LREC	Regional	2017 - 2019						

Mapa VII - Investimento por Programas, Medidas e Projetos

Departamento/Programa/Medida/Projectos	Informação Projecto				DOTAÇÃO		DESPESA	Execução anos anteriores	TAXA DE EXECUÇÃO
	Entidade responsável	Âmbito geográfico	Ano Inicio / Ano Fim	Fontes Financiamento	INICIAL	CORRIGIDA			
1	2	3	4	6	7	8	9	10	11=9/8
SECRETARIA REGIONAL DOS EQUIPAMENTOS E INFRAESTRUTURAS									
041 - REFORÇO DA INVESTIGAÇÃO, DESENVOLVIMENTO TECNOLÓGICO E INOVAÇÃO									
001 - FOMENTO DA INOVAÇÃO, DA INVESTIGAÇÃO E DO DESENVOLVIMENTO TECNOLÓGICO									
				1. Financ. Nacional	3 300	3 300	0	2 579	
				2. Financ. Comunitário	30 600	30 600	12 224	36 050	
				3. Financ. Regional	3 600	2 390	2 157	3 783	
TOTAL DO PROJECTO 51842					37 500	36 290	14 381	42 411	39,6
TOTAL DA MEDIDA					408 971	317 334	181 579	379 179	57,2
TOTAL DO PROGRAMA					408 971	317 334	181 579	379 179	57,2

Mapa VII - Investimento por Programas, Medidas e Projetos

Departamento/Programa/Medida/Projectos	Informação Projecto				DOTAÇÃO		DESPESA	Execução anos anteriores	TAXA DE EXECUÇÃO
	Entidade responsável	Âmbito geográfico	Ano Inicio / Ano Fim	Fontes Financiamento	INICIAL	CORRIGIDA			
1	2	3	4	6	7	8	9	10	11=9/8
SECRETARIA REGIONAL DOS EQUIPAMENTOS E INFRAESTRUTURAS									
043 - TURISMO, CULTURA E PATRIMONIO									
007 - PROTEÇÃO, CONSERVAÇÃO, VALORIZAÇÃO E QUALIFICAÇÃO DO PATRIMÓNIO CULTURAL, MUSEOLÓGICO E RELIGIOSO									
51152 - BENEFICIAÇÃO E CONSERVAÇÃO DE EQUIPAMENTOS CULTURAIS	DRESC	Regional	2014 - 2022	1. Financ. Nacional	100 000	143 082	102 277	305 325	
TOTAL DO PROJECTO 51152					100 000	143 082	102 277	305 325	71,5
51983 - OUTRAS INTERVENÇÕES E EQUIPAMENTOS CULTURAIS	DRESC	Regional	2018 - 2019	1. Financ. Nacional	0	48 800	47 842	55 968	
TOTAL DO PROJECTO 51983					0	48 800	47 842	55 968	98,0
TOTAL DA MEDIDA					100 000	191 882	150 119	361 292	78,2
TOTAL DO PROGRAMA					100 000	191 882	150 119	361 292	78,2

Mapa VII - Investimento por Programas, Medidas e Projetos

Departamento/Programa/Medida/Projectos	Informação Projecto				DOTAÇÃO		DESPESA	Execução anos anteriores	TAXA DE EXECUÇÃO
	Entidade responsável	Âmbito geográfico	Ano Início / Ano Fim	Fontes Financiamento	INICIAL	CORRIGIDA			
1	2	3	4	6	7	8	9	10	11=9/8
SECRETARIA REGIONAL DOS EQUIPAMENTOS E INFRAESTRUTURAS									
045 - PROMOÇÃO DOS TRANSPORTES SUSTENTÁVEIS									
012 - MELHORIA DAS ACESSIBILIDADES INTERNAS E EXTERNAS E REFORÇO DA MOBILIDADE									
50317 - VARIANTE A MADALENA DO MAR	DRE	Regional	2013 - 2019	1. Financ. Nacional	5 000	24 791	1 534	18 440 531	
				3. Financ. Regional	0	0	0	20 895 676	
TOTAL DO PROJECTO 50317					5 000	24 791	1 534	39 336 206	6,2
50322 - VIA RAPIDA CAMARA DE LOBOS - ESTREITO DE CAMARA DE LOBOS	DRE	Regional	2013 - 2019	1. Financ. Nacional	22 601	22 601	12 200	7 051 564	
				2. Financ. Comunitário	14 001	14 001	0	23 743 075	
				3. Financ. Regional	0	0	0	33 162 438	
TOTAL DO PROJECTO 50322					36 602	36 602	12 200	63 957 077	33,3
50364 - VIA EXPRESSO RIBEIRA DE S. JORGE - ARCO DE S. JORGE	DRE	Regional	2013 - 2021	1. Financ. Nacional	9 000 000	4 606 011	4 298 890	0	
				3. Financ. Regional	0	0	0	1 393 550	
TOTAL DO PROJECTO 50364					9 000 000	4 606 011	4 298 890	1 393 550	93,3
50374 - RECONSTRUÇÃO DA ER 203 - CARREIRAS	DRE	Regional	2013 - 2020	3. Financ. Regional	2 185 011	491 147	0	0	
TOTAL DO PROJECTO 50374					2 185 011	491 147	0	0	0,0
50386 - CONSERVAÇÃO E MANUTENÇÃO EM DIVERSAS ESTRADAS REGIONAIS	DRE	Regional	2013 - 2023	1. Financ. Nacional	0	0	0	2 851 482	

Mapa VII - Investimento por Programas, Medidas e Projetos

Departamento/Programa/Medida/Projectos	Informação Projecto				DOTAÇÃO		DESPESA	Execução anos anteriores	TAXA DE EXECUÇÃO
	Entidade responsável	Âmbito geográfico	Ano Início / Ano Fim	Fontes Financiamento	INICIAL	CORRIGIDA			
1	2	3	4	6	7	8	9	10	11=9/8
SECRETARIA REGIONAL DOS EQUIPAMENTOS E INFRAESTRUTURAS									
045 - PROMOÇÃO DOS TRANSPORTES SUSTENTÁVEIS									
012 - MELHORIA DAS ACESSIBILIDADES INTERNAS E EXTERNAS E REFORÇO DA MOBILIDADE									
				3. Financ. Regional	3 400 000	3 454 715	2 614 811	3 460 190	
TOTAL DO PROJECTO 50386					3 400 000	3 454 715	2 614 811	6 311 672	75,7
50398 - RECONSTRUÇÃO DE PONTES E PONTOES DAS ESTRADAS REGIONAIS	DRE	Regional	2013 - 2023						
				3. Financ. Regional	122 000	122 000	0	0	
TOTAL DO PROJECTO 50398					122 000	122 000	0	0	0,0
50409 - RECONSTRUÇÃO DA ER 218 - PICO DAS PEDRAS/ACHADAS DO TEIXEIRA	DRE	Regional	2013 - 2020						
				3. Financ. Regional	1 324 637	406 997	0	0	
TOTAL DO PROJECTO 50409					1 324 637	406 997	0	0	0,0
50426 - NOVA LIGAÇÃO VASCO GIL - FUNDOA, A COTA 500	DRE	Regional	2013 - 2019						
				1. Financ. Nacional	6 099 981	7 088 071	6 107 913	3 628 664	
				3. Financ. Regional	0	0	0	5 212 104	
TOTAL DO PROJECTO 50426					6 099 981	7 088 071	6 107 913	8 840 768	86,2
50730 - MODERNIZAÇÃO, CONSTRUÇÃO E GESTÃO DE INFRAESTRUTURAS RODOVARIAS	DRE	Regional	2013 - 2029						
				3. Financ. Regional	134 892 497	125 183 794	125 163 547	849 919 566	
TOTAL DO PROJECTO 50730					134 892 497	125 183 794	125 163 547	849 919 566	100,0
50794 - VIA EXPRESSO MACHICO- FAIAL	DRPRGOP	Regional	2013 - 2019						
				1. Financ. Nacional	0	0	0	25 623	
				3. Financ. Regional	0	7 914	0	35 825 590	

Mapa VII - Investimento por Programas, Medidas e Projectos

Departamento/Programa/Medida/Projectos	Informação Projecto				DOTAÇÃO		DESPESA	Execução anos anteriores	TAXA DE EXECUÇÃO
	Entidade responsável	Âmbito geográfico	Ano Início / Ano Fim	Fontes Financiamento	INICIAL	CORRIGIDA			
1	2	3	4	6	7	8	9	10	11=9/8
SECRETARIA REGIONAL DOS EQUIPAMENTOS E INFRAESTRUTURAS									
045 - PROMOÇÃO DOS TRANSPORTES SUSTENTÁVEIS									
012 - MELHORIA DAS ACESSIBILIDADES INTERNAS E EXTERNAS E REFORÇO DA MOBILIDADE									
TOTAL DO PROJECTO 50794					0	7 914	0	35 851 214	0,0
50944 - VIA RAPIDA MACHICO-CANICAL	DRE	Regional	2013 - 2019	1. Financ. Nacional	681 038	681 038	681 038	2 883 246	
				3. Financ. Regional	0	0	0	0	
TOTAL DO PROJECTO 50944					681 038	681 038	681 038	2 883 246	100,0
50945 - CONSTRUCAO DA SAIDA LESTE DO FUNCHAL	DRE	Regional	2013 - 2019	1. Financ. Nacional	20 130	24 400	24 400	0	
				3. Financ. Regional	0	0	0	0	
TOTAL DO PROJECTO 50945					20 130	24 400	24 400	0	100,0
50948 - SERVICOS DE REPRESENTACAO JURIDICA PARA A DRE	DRE	Regional	2013 - 2022	3. Financ. Regional	80 000	72 828	0	151 102	
TOTAL DO PROJECTO 50948					80 000	72 828	0	151 102	0,0
50977 - CONSTRUCAO DA VARIANTE A VILA DA CALHETA 2.ª FASE	DRE	Regional	2014 - 2019	1. Financ. Nacional	848 662	848 662	848 662	863 302	
				3. Financ. Regional	0	0	0	0	
TOTAL DO PROJECTO 50977					848 662	848 662	848 662	863 302	100,0
50978 - CONSTRUCAO DA ER 101 CALHETA / PRAZERES - 3.ª FASE	DRE	Regional	2014 - 2019	1. Financ. Nacional	1 001 957	1 001 957	1 001 957	1 020 257	

Mapa VII - Investimento por Programas, Medidas e Projectos

Departamento/Programa/Medida/Projectos	Informação Projecto				DOTAÇÃO		DESPESA	Execução anos anteriores	TAXA DE EXECUÇÃO
	Entidade responsável	Âmbito geográfico	Ano Início / Ano Fim	Fontes Financiamento	INICIAL	CORRIGIDA			
1	2	3	4	6	7	8	9	10	11=9/8
SECRETARIA REGIONAL DOS EQUIPAMENTOS E INFRAESTRUTURAS									
045 - PROMOÇÃO DOS TRANSPORTES SUSTENTÁVEIS									
012 - MELHORIA DAS ACESSIBILIDADES INTERNAS E EXTERNAS E REFORÇO DA MOBILIDADE									
				3. Financ. Regional	0	0	0	0	
TOTAL DO PROJECTO 50978					1 001 957	1 001 957	1 001 957	1 020 257	100,0
50979 - ACESSO OESTE A CIRCULAR A CIDADE DO FUNCHAL A COTA 200	DRE	Regional	2014 - 2020						
				1. Financ. Nacional	10 000	837 294	837 294	12 200	
				3. Financ. Regional	0	0	0	0	
TOTAL DO PROJECTO 50979					10 000	837 294	837 294	12 200	100,0
50980 - ACESSO OESTE A LIGACAO AO PORTO DO FUNCHAL	DRE	Regional	2014 - 2020						
				1. Financ. Nacional	10 000	313 582	313 581	12 200	
				3. Financ. Regional	0	0	0	0	
TOTAL DO PROJECTO 50980					10 000	313 582	313 581	12 200	100,0
50982 - VARIANTE A ER 104 NA VILA DA RIBEIRA BRAVA - 2.ª FASE - TROCO II	DRE	Regional	2014 - 2019						
				3. Financ. Regional	20 130	24 400	24 400	0	
TOTAL DO PROJECTO 50982					20 130	24 400	24 400	0	100,0
50983 - LIGACAO EM VIA EXPRESSO AO PORTO DO FUNCHAL	DRE	Regional	2014 - 2019						
				1. Financ. Nacional	0	0	0	0	
				3. Financ. Regional	20 130	24 400	24 400	0	
TOTAL DO PROJECTO 50983					20 130	24 400	24 400	0	100,0

Mapa VII - Investimento por Programas, Medidas e Projectos

Departamento/Programa/Medida/Projectos	Informação Projecto				DOTAÇÃO		DESPESA	Execução anos anteriores	TAXA DE EXECUÇÃO
	Entidade responsável	Âmbito geográfico	Ano Início / Ano Fim	Fontes Financiamento	INICIAL	CORRIGIDA			
1	2	3	4	6	7	8	9	10	11=9/8
SECRETARIA REGIONAL DOS EQUIPAMENTOS E INFRAESTRUTURAS									
045 - PROMOÇÃO DOS TRANSPORTES SUSTENTÁVEIS									
012 - MELHORIA DAS ACESSIBILIDADES INTERNAS E EXTERNAS E REFORÇO DA MOBILIDADE									
50987 - RECONSTRUÇÃO DA ER 102 - CAMACHA / SANTO	DRE	Regional	2014 - 2019	3. Financ. Regional	3 893 110	4 116 263	4 020 616	0	
TOTAL DO PROJECTO 50987					3 893 110	4 116 263	4 020 616	0	97,7
50989 - RECONSTRUÇÃO DA ER 209 - SALOES / BARREIRO	DRE	Regional	2014 - 2020	3. Financ. Regional	2 036 621	806 610	0	0	
TOTAL DO PROJECTO 50989					2 036 621	806 610	0	0	0,0
50991 - VIA EXPRESSO BOAVENTURA - SAO VICENTE	DRE	Regional	2014 - 2019	1. Financ. Nacional	198 388	8 388	2 716	26 682 974	
				3. Financ. Regional	0	0	0	6 508 394	
TOTAL DO PROJECTO 50991					198 388	8 388	2 716	33 191 368	32,4
51235 - VIA EXPRESSO ARCO DE SAO JORGE - BOAVENTURA	DRE	Regional	2015 - 2020	3. Financ. Regional	0	0	0	0	
TOTAL DO PROJECTO 51235					0	0	0	0	0,0
51278 - VIA EXPRESSO FAJA DA OVELHA - PONTA DO PARÇO	DRE	Regional	2015 - 2020	1. Financ. Nacional	11 577 998	11 617 522	9 675 083	18 587 526	
TOTAL DO PROJECTO 51278					11 577 998	11 617 522	9 675 083	18 587 526	83,3
51882 - LIGAÇÃO DO JARDIM DA SERRA À VIA RÁPIDA	DRE	Regional	2018 - 2021						

Mapa VII - Investimento por Programas, Medidas e Projetos

Departamento/Programa/Medida/Projectos	Informação Projecto				DOTAÇÃO		DESPESA	Execução anos anteriores	TAXA DE EXECUÇÃO
	Entidade responsável	Âmbito geográfico	Ano Inicio / Ano Fim	Fontes Financiamento	INICIAL	CORRIGIDA			
1	2	3	4	6	7	8	9	10	11=9/8
SECRETARIA REGIONAL DOS EQUIPAMENTOS E INFRAESTRUTURAS									
045 - PROMOÇÃO DOS TRANSPORTES SUSTENTÁVEIS									
012 - MELHORIA DAS ACESSIBILIDADES INTERNAS E EXTERNAS E REFORÇO DA MOBILIDADE									
TOTAL DO PROJECTO 51882				1. Financ. Nacional	186 700	100 806	9 089	0	
					186 700	100 806	9 089	0	9,0
51991 - LIGAÇÃO AO RIBEIRO DA ALFORRA E LIMOËIRO- CÂMARA DE LOBOS	DRESC	Regional	2018 - 2019						
				1. Financ. Nacional	820 000	1 636 055	1 083 649	732 552	
TOTAL DO PROJECTO 51991					820 000	1 636 055	1 083 649	732 552	66,2
52019 - LIGAÇÃO RODOVIÁRIA DO JARDIM DA SERRA AO CURRAL DAS FREIRAS	DRE	Regional	2019 - 2020						
				1. Financ. Nacional	20 000	49 518	0	0	
TOTAL DO PROJECTO 52019					20 000	49 518	0	0	0,0
52087 - OUTRAS AÇÕES, SERVIÇOS, ESTUDOS E INTERVENÇÕES RODOVIÁRIAS	DRESC	Regional	2019 - 2019						
				3. Financ. Regional	0	2 056	2 055	0	
TOTAL DO PROJECTO 52087					0	2 056	2 055	0	100,0
TOTAL DA MEDIDA					178 490 592	163 587 821	156 747 833	1 063 063 806	95,8

Mapa VII - Investimento por Programas, Medidas e Projetos

Departamento/Programa/Medida/Projectos	Informação Projecto				DOTAÇÃO		DESPESA	Execução anos anteriores	TAXA DE EXECUÇÃO
	Entidade responsável	Âmbito geográfico	Ano Inicio / Ano Fim	Fontes Financiamento	INICIAL	CORRIGIDA			
1	2	3	4	6	7	8	9	10	11=9/8
SECRETARIA REGIONAL DOS EQUIPAMENTOS E INFRAESTRUTURAS									
045 - PROMOÇÃO DOS TRANSPORTES SUSTENTÁVEIS									
013 - MELHORIA DA SEGURANÇA E DA OPERACIONALIDADE DAS INFRAESTRUTURAS E DOS EQUIPAMENTOS									
50307 - ESTABILIZAÇÃO DA PLATAFORMA RODOVIÁRIA DE UM TROÇO DA ER 107 RIBEIRA DO CIDRAO - CURRAL DAS FREIRAS	DRE	Regional	2013 - 2019	1. Financ. Nacional 3. Financ. Regional	0 200 934	0 10 367	0 7 674	0 4 293 327	
TOTAL DO PROJECTO 50307					200 934	10 367	7 674	4 293 327	74,0
50400 - RECONSTRUÇÃO DA ER 223 ENTRE O ESTREITO DA CALHETA E O JARDIM DO MAR	DRE	Regional	2013 - 2022	2. Financ. Comunitário 3. Financ. Regional	2 983 472 1 302 552	0 4 557 550	0 382 165	121 587 92 877	
TOTAL DO PROJECTO 50400					4 286 024	4 557 550	382 165	214 464	8,4
50990 - RECONSTRUÇÃO DE UM TROÇO DA ER 220, BOAVENTURA / LOMBO DO URZAL. FALCA	DRE	Regional	2014 - 2019	1. Financ. Nacional 3. Financ. Regional	23 790 0	23 790 0	2 206 0	1 295 944 0	
TOTAL DO PROJECTO 50990					23 790	23 790	2 206	1 295 944	9,3
51165 - RECONSTRUÇÃO DE PASSAGENS HIDRAULICAS E MUROS DE SUPORTE NA E.R 110 - TROÇO SANTO ANTONIO DA SERRA - REFERTA	DRE	Regional	2014 - 2019	1. Financ. Nacional 2. Financ. Comunitário	20 000 0	20 000 0	0 0	1 303 692 2 497 374	

Mapa VII - Investimento por Programas, Medidas e Projetos

Departamento/Programa/Medida/Projectos	Informação Projecto				DOTAÇÃO		DESPESA	Execução anos anteriores	TAXA DE EXECUÇÃO
	Entidade responsável	Âmbito geográfico	Ano Início / Ano Fim	Fontes Financiamento	INICIAL	CORRIGIDA			
1	2	3	4	6	7	8	9	10	11=9/8
SECRETARIA REGIONAL DOS EQUIPAMENTOS E INFRAESTRUTURAS									
045 - PROMOÇÃO DOS TRANSPORTES SUSTENTÁVEIS									
013 - MELHORIA DA SEGURANÇA E DA OPERACIONALIDADE DAS INFRAESTRUTURAS E DOS EQUIPAMENTOS									
				3. Financ. Regional	0	0	0	23	
TOTAL DO PROJECTO 51165					20 000	20 000	0	3 801 089	0,0
51243 - ESTABILIZAÇÃO DA ER 101 QUEBRADAS	DRE	Regional	2015 - 2019						
				3. Financ. Regional	0	813	813	0	
TOTAL DO PROJECTO 51243					0	813	813	0	99,9
51248 - ESTABILIZAÇÃO DA ER 221 SEIXAL	DRE	Regional	2015 - 2019						
				3. Financ. Regional	24 154	29 885	29 884	1 239 013	
TOTAL DO PROJECTO 51248					24 154	29 885	29 884	1 239 013	100,0
51249 - ESTABILIZAÇÃO DA ER 102 RIBEIRO SERRAO	DRE	Regional	2015 - 2019						
				3. Financ. Regional	51 717	4 747	0	190 782	
TOTAL DO PROJECTO 51249					51 717	4 747	0	190 782	0,0
51250 - ESTABILIZAÇÃO DA ER 205 PALHEIRO FERREIRO	DRE	Regional	2015 - 2019						
				3. Financ. Regional	646 109	532 008	511 991	790 649	
TOTAL DO PROJECTO 51250					646 109	532 008	511 991	790 649	96,2
51251 - ESTABILIZAÇÃO DA ER 229 RIBEIRA DO INFERNO	DRE	Regional	2015 - 2019						
				3. Financ. Regional	0	0	0	0	
TOTAL DO PROJECTO 51251					0	0	0	0	0,0

Mapa VII - Investimento por Programas, Medidas e Projectos

Departamento/Programa/Medida/Projectos	Informação Projecto				DOTAÇÃO		DESPESA	Execução anos anteriores	TAXA DE EXECUÇÃO
	Entidade responsável	Âmbito geográfico	Ano Início / Ano Fim	Fontes Financiamento	INICIAL	CORRIGIDA			
1	2	3	4	6	7	8	9	10	11=9/8
SECRETARIA REGIONAL DOS EQUIPAMENTOS E INFRAESTRUTURAS									
045 - PROMOÇÃO DOS TRANSPORTES SUSTENTÁVEIS									
013 - MELHORIA DA SEGURANÇA E DA OPERACIONALIDADE DAS INFRAESTRUTURAS E DOS EQUIPAMENTOS									
51252 - ESTABILIZAÇÃO DA ER 102 MASSAPEZ	DRE	Regional	2015 - 2019	3. Financ. Regional	10 102	10 105	9 784	489 236	
TOTAL DO PROJECTO 51252					10 102	10 105	9 784	489 236	96,8
51253 - ESTABILIZAÇÃO DA ER 231 QUINTA GRANDE	DRE	Regional	2015 - 2019	3. Financ. Regional	159 202	34 538	12 610	1 124 940	
TOTAL DO PROJECTO 51253					159 202	34 538	12 610	1 124 940	36,5
51256 - REABILITAÇÃO DOS EQUIPAMENTOS DO TUNEL DO CANIÇAL	DRE	Regional	2015 - 2021	3. Financ. Regional	10 000	0	0	0	
TOTAL DO PROJECTO 51256					10 000	0	0	0	0,0
51380 - CONSERVAÇÃO CORRENTE POR CONTRATO - REDE VIARIA REGIONAL	DRE	Regional	2016 - 2021	1. Financ. Nacional	2 069 207	2 472 089	1 656 124	1 531 231	
TOTAL DO PROJECTO 51380					2 069 207	2 472 089	1 656 124	1 531 231	67,0
51382 - REABILITAÇÃO DE PAVIMENTOS DE DIVERSOS TROÇOS DA ER 120 E ER 260 - PORTO SANTO	DRE	Regional	2016 - 2019	1. Financ. Nacional	0	176 658	176 658	2 046 969	
TOTAL DO PROJECTO 51382					0	176 658	176 658	2 046 969	100,0
51385 - BENEFICIAÇÃO DO TUNEL ENG.º DUARTE PACHECO	DRE	Regional	2016 - 2019						

Mapa VII - Investimento por Programas, Medidas e Projectos

Departamento/Programa/Medida/Projectos	Informação Projecto				DOTAÇÃO		DESPESA	Execução anos anteriores	TAXA DE EXECUÇÃO
	Entidade responsável	Âmbito geográfico	Ano Início / Ano Fim	Fontes Financiamento	INICIAL	CORRIGIDA			
1	2	3	4	6	7	8	9	10	11=9/8
SECRETARIA REGIONAL DOS EQUIPAMENTOS E INFRAESTRUTURAS									
045 - PROMOÇÃO DOS TRANSPORTES SUSTENTÁVEIS									
013 - MELHORIA DA SEGURANÇA E DA OPERACIONALIDADE DAS INFRAESTRUTURAS E DOS EQUIPAMENTOS									
				1. Financ. Nacional	1 191 144	1 952 287	1 886 342	1 863 948	
TOTAL DO PROJECTO 51385					1 191 144	1 952 287	1 886 342	1 863 948	96,6
51533 - ESTABILIZAÇÃO DA MARGEM ESQUERDA DA RIBEIRA DO JUNÇAL, ONDE ESTA IMPLANTADA A ER 110- PORTO DA CRUZ	DRE	Regional	2016 - 2019						
				1. Financ. Nacional	18 823	680 515	628 728	1 918 134	
				2. Financ. Comunitário	56 251	986 227	855 434	5 807 675	
				3. Financ. Regional	0	0	0	12 165	
TOTAL DO PROJECTO 51533					75 074	1 666 742	1 484 162	7 737 973	89,0
51704 - ESTRUTURAS PORTICADAS DE PROTEÇÃO A ER 101 - SEIXAL	DRE	Regional	2017 - 2020						
				1. Financ. Nacional	83 551	37 350	0	0	
				2. Financ. Comunitário	473 456	6	0	0	
				3. Financ. Regional	0	0	0	0	
TOTAL DO PROJECTO 51704					557 007	37 356	0	0	0,0
51707 - ESTABILIZAÇÃO DE TALUDE NA ER 107 CULMEAL - CURRAL DAS FREIRAS	DRE	Regional	2017 - 2020						
				1. Financ. Nacional	55 010	57 756	31 474	0	
				2. Financ. Comunitário	0	0	0	0	
				3. Financ. Regional	0	0	0	0	
TOTAL DO PROJECTO 51707					55 010	57 756	31 474	0	54,5

Mapa VII - Investimento por Programas, Medidas e Projetos

Departamento/Programa/Medida/Projectos	Informação Projecto				DOTAÇÃO		DESPESA	Execução anos anteriores	TAXA DE EXECUÇÃO
	Entidade responsável	Âmbito geográfico	Ano Início / Ano Fim	Fontes Financiamento	INICIAL	CORRIGIDA			
1	2	3	4	6	7	8	9	10	11=9/8
SECRETARIA REGIONAL DOS EQUIPAMENTOS E INFRAESTRUTURAS									
045 - PROMOÇÃO DOS TRANSPORTES SUSTENTÁVEIS									
013 - MELHORIA DA SEGURANÇA E DA OPERACIONALIDADE DAS INFRAESTRUTURAS E DOS EQUIPAMENTOS									
51850 - PREVENÇÃO E MITIGAÇÃO DO RISCO DE DERROCADA NA ER104 MEIA LÉGUA	DRE	Regional	2017 - 2021						
				1. Financ. Nacional	82 960	209 562	83 570	0	
				2. Financ. Comunitário	45 750	50	0	0	
TOTAL DO PROJECTO 51850					128 710	209 612	83 570	0	39,9
51851 - PREVENÇÃO E MITIGAÇÃO DO RISCO DE DERROCADA NA ER110 CASAS PRÓXIMAS - PORTO DA CRUZ	DRE	Regional	2017 - 2020						
				1. Financ. Nacional	35 636	35 637	23 229	0	
				2. Financ. Comunitário	0	0	0	0	
TOTAL DO PROJECTO 51851					35 636	35 637	23 229	0	65,2
51852 - PREVENÇÃO E MITIGAÇÃO DO RISCO DE DERROCADA NA ER103 CABOUÇO	DRE	Regional	2017 - 2021						
				1. Financ. Nacional	56 927	106 316	8 235	0	
				2. Financ. Comunitário	27 450	50	0	0	
TOTAL DO PROJECTO 51852					84 377	106 366	8 235	0	7,7
51853 - PREVENÇÃO E MITIGAÇÃO DO RISCO DE DERROCADA NA ER103 CRUZINHAS	DRE	Regional	2017 - 2020						
				1. Financ. Nacional	60 011	64 015	35 344	0	
				2. Financ. Comunitário	0	0	0	0	
TOTAL DO PROJECTO 51853					60 011	64 015	35 344	0	55,2

Mapa VII - Investimento por Programas, Medidas e Projetos

Departamento/Programa/Medida/Projectos	Informação Projecto				DOTAÇÃO		DESPESA	Execução anos anteriores	TAXA DE EXECUÇÃO
	Entidade responsável	Âmbito geográfico	Ano Início / Ano Fim	Fontes Financiamento	INICIAL	CORRIGIDA			
1	2	3	4	6	7	8	9	10	11=9/8
SECRETARIA REGIONAL DOS EQUIPAMENTOS E INFRAESTRUTURAS									
045 - PROMOÇÃO DOS TRANSPORTES SUSTENTÁVEIS									
013 - MELHORIA DA SEGURANÇA E DA OPERACIONALIDADE DAS INFRAESTRUTURAS E DOS EQUIPAMENTOS									
51855 - PREVENÇÃO E MITIGAÇÃO DO RISCO DE DERROCADA NA ER103 DEGOLADA	DRE	Regional	2017 - 2020						
				1. Financ. Nacional	82 365	82 366	48 917	0	
				2. Financ. Comunitário	0	0	0	0	
TOTAL DO PROJECTO 51855					82 365	82 366	48 917	0	59,4
51856 - PREVENÇÃO E MITIGAÇÃO DO RISCO DE DERROCADA NA ER110 LOMBO DAS FAIAS	DRE	Regional	2017 - 2020						
				1. Financ. Nacional	20 683	54 554	16 470	0	
				2. Financ. Comunitário	58 048	8	0	0	
TOTAL DO PROJECTO 51856					78 731	54 562	16 470	0	30,2
51857 - PREVENÇÃO E MITIGAÇÃO DO RISCO DE DERROCADA NA ER110 LONGUEIRA	DRE	Regional	2017 - 2020						
				1. Financ. Nacional	92 134	92 136	59 194	0	
				2. Financ. Comunitário	0	0	0	0	
TOTAL DO PROJECTO 51857					92 134	92 136	59 194	0	64,2
51858 - PREVENÇÃO E MITIGAÇÃO DO RISCO DE DERROCADA NA ER110 SERRADO	DRE	Regional	2017 - 2020						
				1. Financ. Nacional	37 210	46 970	30 500	0	
				2. Financ. Comunitário	0	0	0	0	
TOTAL DO PROJECTO 51858					37 210	46 970	30 500	0	64,9

Mapa VII - Investimento por Programas, Medidas e Projetos

Departamento/Programa/Medida/Projectos	Informação Projecto				DOTAÇÃO		DESPESA	Execução anos anteriores	TAXA DE EXECUÇÃO
	Entidade responsável	Âmbito geográfico	Ano Início / Ano Fim	Fontes Financiamento	INICIAL	CORRIGIDA			
1	2	3	4	6	7	8	9	10	11=9/8
SECRETARIA REGIONAL DOS EQUIPAMENTOS E INFRAESTRUTURAS									
045 - PROMOÇÃO DOS TRANSPORTES SUSTENTÁVEIS									
013 - MELHORIA DA SEGURANÇA E DA OPERACIONALIDADE DAS INFRAESTRUTURAS E DOS EQUIPAMENTOS									
51873 - PREVENÇÃO E MITIGAÇÃO DO RISCO DE DERROCADAS NAS ESCARPAS SOBRANCEIRAS AO TÚNEL JOÃO ABEL DE FREITAS E NA ER 118 - TROÇO DE LIGAÇÃO À VIA RÁPIDA	DRE	Regional	2018 - 2019						
				2. Financ. Comunitário	9 370 000	12 424 015	9 606 138	1 982 241	
				3. Financ. Regional	1 979 964	2 608 768	1 905 770	349 807	
TOTAL DO PROJECTO 51873					11 349 964	15 032 783	11 511 908	2 332 048	76,6
51881 - RECONVERSÃO DA ILUMINAÇÃO PÚBLICA NA REDE VIÁRIA REGIONAL	DRE	Regional	2018 - 2019						
				1. Financ. Nacional	40 000	148 115	113 019	0	
				3. Financ. Regional	60 000	522 437	516 145	0	
TOTAL DO PROJECTO 51881					100 000	670 552	629 164	0	93,8
51886 - REABILITAÇÃO DA PONTE SOBRE A RIBEIRA DA MADALENA E RECONSTRUÇÃO DE MURO DE SUPORTE NOS CANHAS - ER 222	DRE	Regional	2018 - 2020						
				1. Financ. Nacional	0	0	0	0	
				3. Financ. Regional	20 130	0	0	0	
TOTAL DO PROJECTO 51886					20 130	0	0	0	0,0
51888 - ESTABILIZAÇÃO DE TROÇO DA ER 120 NO SÍTIO DA BARROCA - PORTO SANTO	DRE	Regional	2018 - 2020						
				1. Financ. Nacional	100 000	0	0	0	

Mapa VII - Investimento por Programas, Medidas e Projectos

Departamento/Programa/Medida/Projectos	Informação Projecto				DOTAÇÃO		DESPESA	Execução anos anteriores	TAXA DE EXECUÇÃO
	Entidade responsável	Âmbito geográfico	Ano Inicio / Ano Fim	Fontes Financiamento	INICIAL	CORRIGIDA			
1	2	3	4	6	7	8	9	10	11=9/8
SECRETARIA REGIONAL DOS EQUIPAMENTOS E INFRAESTRUTURAS									
045 - PROMOÇÃO DOS TRANSPORTES SUSTENTÁVEIS									
013 - MELHORIA DA SEGURANÇA E DA OPERACIONALIDADE DAS INFRAESTRUTURAS E DOS EQUIPAMENTOS									
				3. Financ. Regional	0	0	0	0	
TOTAL DO PROJECTO 51888					100 000	0	0	0	0,0
51891 - REABILITAÇÃO DAS ESTRUTURAS DE SUPORTE DA PLATAFORMA RODOVIÁRIA DA ER 101-SANTA CRUZ	DRE	Regional	2018 - 2021						
				1. Financ. Nacional	62 660	41 480	0	0	
				3. Financ. Regional	0	0	0	0	
TOTAL DO PROJECTO 51891					62 660	41 480	0	0	0,0
52016 - REFORMULAÇÃO DE ENTRONCAMENTO NA ER 120 E ACESSOS - PORTO SANTO	DRE	Regional	2019 - 2020						
				1. Financ. Nacional	908 546	892 281	318 760	0	
TOTAL DO PROJECTO 52016					908 546	892 281	318 760	0	35,7
52017 - ER 204 - FIGUEIRINHAS. REFORMULAÇÃO DE 2 ENTRONCAMENTOS	DRE	Regional	2019 - 2020						
				1. Financ. Nacional	446 471	755 947	489 008	0	
TOTAL DO PROJECTO 52017					446 471	755 947	489 008	0	64,7
52031 - EQUIPAMENTOS DE SEGURANÇA ATIVA EM TÚNEIS	DRE	Regional	2019 - 2019						
				1. Financ. Nacional	200 000	0	0	0	
				3. Financ. Regional	0	634 401	0	0	
TOTAL DO PROJECTO 52031					200 000	634 401	0	0	0,0

Mapa VII - Investimento por Programas, Medidas e Projetos

Departamento/Programa/Medida/Projectos	Informação Projecto				DOTAÇÃO		DESPESA	Execução anos anteriores	TAXA DE EXECUÇÃO
	Entidade responsável	Âmbito geográfico	Ano Início / Ano Fim	Fontes Financiamento	INICIAL	CORRIGIDA			
1	2	3	4	6	7	8	9	10	11=9/8
SECRETARIA REGIONAL DOS EQUIPAMENTOS E INFRAESTRUTURAS									
045 - PROMOÇÃO DOS TRANSPORTES SUSTENTÁVEIS									
013 - MELHORIA DA SEGURANÇA E DA OPERACIONALIDADE DAS INFRAESTRUTURAS E DOS EQUIPAMENTOS									
52032 - REABILITAÇÃO DE PAVIMENTOS DE ESTRADAS REGIONAIS	DRE	Regional	2019 - 2019						
				1. Financ. Nacional	5 000	0	0	0	0
				3. Financ. Regional	0	0	0	0	0
TOTAL DO PROJECTO 52032					5 000	0	0	0	0,0
52088 - RECONSTRUÇÃO DA ER 219 - ILHA SANTANA	DRE	Nacional	2019 - 2020						
				3. Financ. Regional	0	212 152	0	0	0
TOTAL DO PROJECTO 52088					0	212 152	0	0	0,0
TOTAL DA MEDIDA					23 171 419	30 517 951	19 446 185	28 951 613	63,7
TOTAL DO PROGRAMA					201 662 011	194 105 772	176 194 018	1 092 015 419	90,8

Mapa VII - Investimento por Programas, Medidas e Projetos

Departamento/Programa/Medida/Projectos	Informação Projecto				DOTAÇÃO		DESPESA	Execução anos anteriores	TAXA DE EXECUÇÃO
	Entidade responsável	Âmbito geográfico	Ano Início / Ano Fim	Fontes Financiamento	INICIAL	CORRIGIDA			
1	2	3	4	6	7	8	9	10	11=9/8
SECRETARIA REGIONAL DOS EQUIPAMENTOS E INFRAESTRUTURAS									
046 - ENSINO, COMPETENCIAS E APRENDIZAGEM AO LONGO DA VIDA									
016 - GESTAO EFICIENTE DO SIST. EDUCAT-PROFISSIONAL E DAS INFRA. EDUCATIVAS FORMATIVAS DESPORTIVAS RECREIO									
50358 - BENEFICIAÇÃO CONSERVAÇÃO DE ESCOLAS	DRESC	Regional	2013 - 2022	1. Financ. Nacional 3. Financ. Regional	1 000 000 0	1 162 393 25 311	949 997 25 311	1 300 025 0	
TOTAL DO PROJECTO 50358					1 000 000	1 187 704	975 308	1 300 025	82,1
50936 - OUTRAS INFRA-ESTRUTURAS DESPORTIVAS E DE RECREIO	DRESC	Regional	2013 - 2022	1. Financ. Nacional 3. Financ. Regional	300 000 0	363 718 90 000	353 207 0	820 452 0	
TOTAL DO PROJECTO 50936					300 000	453 718	353 207	820 452	77,8
51153 - AQUISIÇÃO DE EQUIPAMENTOS ESCOLARES	DRESC	Regional	2014 - 2022	1. Financ. Nacional	50 000	60 987	60 986	198 244	
TOTAL DO PROJECTO 51153					50 000	60 987	60 986	198 244	100,0
51333 - BENEFICIAÇÃO E CONSERVAÇÃO DE CRECHES E JARDINS DE INFANCIA	DRESC	Regional	2015 - 2022	1. Financ. Nacional	50 000	36 600	36 374	99 266	
TOTAL DO PROJECTO 51333					50 000	36 600	36 374	99 266	99,4
51359 - ESCOLA BÁSICA E SECUNDÁRIA DA RIBEIRA BRAVA	DRESC	Regional	2015 - 2020	1. Financ. Nacional 2. Financ. Comunitário	1 115 000 5 270 000	1 132 355 6 218 334	383 919 2 175 540	25 333 5 629	

Mapa VII - Investimento por Programas, Medidas e Projetos

Departamento/Programa/Medida/Projectos	Informação Projecto				DOTAÇÃO		DESPESA	Execução anos anteriores	TAXA DE EXECUÇÃO
	Entidade responsável	Âmbito geográfico	Ano Início / Ano Fim	Fontes Financiamento	INICIAL	CORRIGIDA			
1	2	3	4	6	7	8	9	10	11=9/8
SECRETARIA REGIONAL DOS EQUIPAMENTOS E INFRAESTRUTURAS									
046 - ENSINO, COMPETENCIAS E APRENDIZAGEM AO LONGO DA VIDA									
016 - GESTAO EFICIENTE DO SIST. EDUCAT-PROFISSIONAL E DAS INFRA. EDUCATIVAS FORMATIVAS DESPORTIVAS RECREIO									
TOTAL DO PROJECTO 51359					6 385 000	7 350 689	2 559 458	30 962	34,8
51548 - ESCOLA BÁSICA DO 2º E 3º CICLO E SECUNDÁRIA DO PORTO SANTO	DRESC	Regional	2016 - 2019						
				1. Financ. Nacional	616 825	635 077	533 282	386 259	
				2. Financ. Comunitário	2 928 675	3 032 093	2 971 287	2 188 799	
TOTAL DO PROJECTO 51548					3 545 500	3 667 170	3 504 569	2 575 058	95,6
51758 - MEDIDAS DE AUTOPROTEÇÃO EM INFRAESTRUTURAS DE ENSINO	DRESC	Regional	2017 - 2022						
				1. Financ. Nacional	0	0	0	0	
				3. Financ. Regional	50 000	0	0	0	
TOTAL DO PROJECTO 51758					50 000	0	0	0	0,0
51953 - BENEFICIAÇÃO/CONSERVAÇÃO DE PAVILHÕES GIMNODESPORTIVOS, POLIDESPORTIVOS E OUTRAS INFRAESTRUTURAS DESPORTIVAS EM ESTABELECIMENTOS DE ENSINO	DRESC	Regional	2018 - 2022						
				1. Financ. Nacional	265 350	738 265	586 086	86 322	
				3. Financ. Regional	0	2 806	2 805	0	
TOTAL DO PROJECTO 51953					265 350	741 071	588 892	86 322	79,5
51984 - ESCOLA BÁSICA DO 2º E 3º CICLO E SECUNDÁRIA DO PORTO SANTO - EQUIPAMENTO GIMNODESPORTIVO	DRESC	Regional	2018 - 2019						
				1. Financ. Nacional	18 300	15 929	15 516	0	

Mapa VII - Investimento por Programas, Medidas e Projetos

Departamento/Programa/Medida/Projectos	Informação Projecto				DOTAÇÃO		DESPESA	Execução anos anteriores	TAXA DE EXECUÇÃO
	Entidade responsável	Âmbito geográfico	Ano Início / Ano Fim	Fontes Financiamento	INICIAL	CORRIGIDA			
1	2	3	4	6	7	8	9	10	11=9/8
SECRETARIA REGIONAL DOS EQUIPAMENTOS E INFRAESTRUTURAS									
046 - ENSINO, COMPETENCIAS E APRENDIZAGEM AO LONGO DA VIDA									
016 - GESTAO EFICIENTE DO SIST. EDUCAT-PROFISSIONAL E DAS INFRA. EDUCATIVAS FORMATIVAS DESPORTIVAS RECREIO									
				2. Financ. Comunitário	103 700	90 270	87 925	0	
TOTAL DO PROJECTO 51984					122 000	106 199	103 441	0	97,4
51985 - AQUISIÇÃO DE EQUIPAMENTOS DESPORTIVOS PARA ESTABELECIMENTOS DE ENSINO	DRESC	Regional	2018 - 2022						
				1. Financ. Nacional	50 000	57 072	57 072	0	
TOTAL DO PROJECTO 51985					50 000	57 072	57 072	0	100,0
52049 - REABILITAÇÃO DA ESCOLA BÁSICA DOS 2º E 3º CICLOS E SECUNDÁRIA DO ESTREITO DE CÂMARA DE LOBOS	DRESC	Regional	2019 - 2020						
				1. Financ. Nacional	111 500	141 695	7 102	0	
				2. Financ. Comunitário	518 500	689 605	40 244	0	
TOTAL DO PROJECTO 52049					630 000	831 300	47 346	0	5,7
52050 - REABILITAÇÃO DA ESCOLA BÁSICA DOS 2º E 3º CICLOS E SECUNDÁRIA ÂNGELO AUGUSTO DA SILVA	DRESC	Regional	2019 - 2021						
				1. Financ. Nacional	153 250	0	0	0	
				2. Financ. Comunitário	726 750	726 750	0	0	
				3. Financ. Regional	0	0	0	0	
TOTAL DO PROJECTO 52050					880 000	726 750	0	0	0,0
52051 - PAVILHÃO GIMNODESPORTIVO DO ESTREITO DE CÂMARA DE LOBOS	DRESC	Regional	2019 - 2020						

Mapa VII - Investimento por Programas, Medidas e Projetos

Departamento/Programa/Medida/Projectos	Informação Projecto				DOTAÇÃO		DESPESA	Execução anos anteriores	TAXA DE EXECUÇÃO
	Entidade responsável	Âmbito geográfico	Ano Início / Ano Fim	Fontes Financiamento	INICIAL	CORRIGIDA			
1	2	3	4	6	7	8	9	10	11=9/8
SECRETARIA REGIONAL DOS EQUIPAMENTOS E INFRAESTRUTURAS									
046 - ENSINO, COMPETENCIAS E APRENDIZAGEM AO LONGO DA VIDA									
016 - GESTAO EFICIENTE DO SIST. EDUCAT-PROFISSIONAL E DAS INFRA. EDUCATIVAS FORMATIVAS DESPORTIVAS RECREIO									
				1. Financ. Nacional	150 000	150 000	0	0	
TOTAL DO PROJECTO 52051					150 000	150 000	0	0	0,0
52052 - EXECUÇÃO DE COBERTURA DE POLIDESPORTIVOS DE ESCOLA BÁSICAS	DRESC	Regional	2019 - 2021						
				1. Financ. Nacional	441 000	184 464	0	0	
				2. Financ. Comunitário	2 074 000	1 154 622	0	0	
TOTAL DO PROJECTO 52052					2 515 000	1 339 086	0	0	0,0
52053 - REABILITAÇÃO DA ESCOLA BÁSICA DO 1º CICLO DA PENA - FUNCHAL	DRESC	Regional	2019 - 2019						
				1. Financ. Nacional	150 000	0	0	0	
TOTAL DO PROJECTO 52053					150 000	0	0	0	0,0
52054 - ESCOLA BÁSICA DOS 2º E 3º CICLOS BARTOLOMEU PERESTRELO - SALAS DO PRÉ-ESCOLAR	DRESC	Regional	2019 - 2019						
				1. Financ. Nacional	111 500	60 314	0	0	
				2. Financ. Comunitário	518 500	228 451	0	0	
TOTAL DO PROJECTO 52054					630 000	288 765	0	0	0,0
52055 - CONTRATOS PROGRAMA PARA A MELHORIA DE INFRAESTRUTURAS DESPORTIVAS	DRESC	Regional	2019 - 2020						
				1. Financ. Nacional	150 000	0	0	0	
TOTAL DO PROJECTO 52055					150 000	0	0	0	0,0

Mapa VII - Investimento por Programas, Medidas e Projetos

Departamento/Programa/Medida/Projectos	Informação Projecto				DOTAÇÃO		DESPESA	Execução anos anteriores	TAXA DE EXECUÇÃO
	Entidade responsável	Âmbito geográfico	Ano Início / Ano Fim	Fontes Financiamento	INICIAL	CORRIGIDA			
1	2	3	4	6	7	8	9	10	11=9/8
SECRETARIA REGIONAL DOS EQUIPAMENTOS E INFRAESTRUTURAS									
046 - ENSINO, COMPETENCIAS E APRENDIZAGEM AO LONGO DA VIDA									
016 - GESTAO EFICIENTE DO SIST. EDUCAT-PROFISSIONAL E DAS INFRA. EDUCATIVAS FORMATIVAS DESPORTIVAS RECREIO									
52056 - REABILITAÇÃO DO PAVILHÃO GIMNODESPORTIVO DO FUNCHAL	DRESC	Regional	2019 - 2019						
				1. Financ. Nacional	46 750	46 750	0	0	
				2. Financ. Comunitário	208 250	208 250	0	0	
TOTAL DO PROJECTO 52056					255 000	255 000	0	0	0,0
52097 - ESCOLA BÁSICA E SECUNDÁRIA DA RIBEIRA BRAVA - EQUIPAMENTO GIMNODESPORTIVO	DRESC	Regional	2019 - 2020						
				1. Financ. Nacional	0	0	0	0	
				2. Financ. Comunitário	0	0	0	0	
TOTAL DO PROJECTO 52097					0	0	0	0	0,0
TOTAL DA MEDIDA					17 177 850	17 252 111	8 286 653	5 110 328	48,0
TOTAL DO PROGRAMA					17 177 850	17 252 111	8 286 653	5 110 328	48,0

Mapa VII - Investimento por Programas, Medidas e Projectos

Departamento/Programa/Medida/Projectos	Informação Projecto				DOTAÇÃO		DESPESA	Execução anos anteriores	TAXA DE EXECUÇÃO
	Entidade responsável	Âmbito geográfico	Ano Inicio / Ano Fim	Fontes Financiamento	INICIAL	CORRIGIDA			
1	2	3	4	6	7	8	9	10	11=9/8
SECRETARIA REGIONAL DOS EQUIPAMENTOS E INFRAESTRUTURAS									
047 - APERFEIÇOAMENTO E MODERNIZAÇÃO DO SISTEMA ADMINISTRATIVO									
021 - REFORÇO DA CAPACIDADE INSTITUCIONAL E DA EFICIÊNCIA DA ADMINISTRAÇÃO PÚBLICA E DOS SERVIÇOS PÚBLICOS									
52065 - FORMAÇÃO TÉCNICA	DRPRGOP	Regional	2019 - 2022						
				2. Financ. Comunitário	42 500	42 500	0	0	
				3. Financ. Regional	7 500	0	0	0	
TOTAL DO PROJECTO 52065					50 000	42 500	0	0	0,0
TOTAL DA MEDIDA					50 000	42 500	0	0	0,0
TOTAL DO PROGRAMA					50 000	42 500	0	0	0,0

Mapa VII - Investimento por Programas, Medidas e Projetos

Departamento/Programa/Medida/Projectos	Informação Projecto				DOTAÇÃO		DESPESA	Execução anos anteriores	TAXA DE EXECUÇÃO
	Entidade responsável	Âmbito geográfico	Ano Inicio / Ano Fim	Fontes Financiamento	INICIAL	CORRIGIDA			
1	2	3	4	6	7	8	9	10	11=9/8
SECRETARIA REGIONAL DOS EQUIPAMENTOS E INFRAESTRUTURAS									
048 - PROMOÇÃO DA INCLUSÃO SOCIAL E COMBATE A POBREZA									
022 - PROMOVER A COESÃO E A INCLUSÃO SOCIAL									
51987 - BENEFICIAÇÃO E CONSERVAÇÃO DE EQUIPAMENTOS/INFRAESTRUTURAS CÍVICAS E SÓCIO-CULTURAIS	DRESC	Regional	2018 - 2019	1. Financ. Nacional	175 000	175 000	0	27 442	
TOTAL DO PROJECTO 51987					175 000	175 000	0	27 442	0,0
TOTAL DA MEDIDA					175 000	175 000	0	27 442	0,0
023 - QUALIFICAÇÃO DE PESSOAS COM DEFICIÊNCIA OU INCAPACIDADE									
50908 - CENTRO DE APOIO A DEFICIENCIA MOTORA	DRESC	Regional	2013 - 2019	1. Financ. Nacional	10 000	58 747	48 746	3 780 787	
				2. Financ. Comunitário	0	0	0	4 697 594	
TOTAL DO PROJECTO 50908					10 000	58 747	48 746	8 478 380	83,0
51959 - OUTRAS INFRAESTRUTURAS, EQUIPAMENTOS DE APOIO, EDUCAÇÃO ESPECIAL E REABILITAÇÃO	DRESC	Regional	2018 - 2019	1. Financ. Nacional	200 000	151 280	146 076	10 364	
				3. Financ. Regional	0	0	0	0	
TOTAL DO PROJECTO 51959					200 000	151 280	146 076	10 364	96,6
TOTAL DA MEDIDA					210 000	210 027	194 822	8 488 744	92,8
TOTAL DO PROGRAMA					385 000	385 027	194 822	8 516 186	50,6

Mapa VII - Investimento por Programas, Medidas e Projectos

Departamento/Programa/Medida/Projectos	Informação Projecto				DOTAÇÃO		DESPESA	Execução anos anteriores	TAXA DE EXECUÇÃO
	Entidade responsável	Âmbito geográfico	Ano Inicio / Ano Fim	Fontes Financiamento	INICIAL	CORRIGIDA			
1	2	3	4	6	7	8	9	10	11=9/8
SECRETARIA REGIONAL DOS EQUIPAMENTOS E INFRAESTRUTURAS									
050 - SAUDE									
029 - MELHORIA E REORDENAMENTO DA REDE DE INFRAESTRUTURAS DO SECTOR DA SAÚDE									
51389 - ESTUDOS E PROJETOS DE INFRAESTRUTURAS DE SAÚDE	DRESC	Regional	2016 - 2022	1. Financ. Nacional	50 000	2 500	0	0	
TOTAL DO PROJECTO 51389					50 000	2 500	0	0	0,0
51534 - REMODELAÇÃO E BENEFICIAÇÃO DE INFRAESTRUTURAS DE SAÚDE	DRESC	Regional	2016 - 2022	1. Financ. Nacional	500 000	357 644	265 688	857 704	
TOTAL DO PROJECTO 51534					500 000	357 644	265 688	857 704	74,3
51823 - REMODELAÇÃO E BENEFICIAÇÃO DE INFRAESTRUTURAS HOSPITALARES	DRESC	Regional	2017 - 2021	1. Financ. Nacional	780 000	764 667	605 774	1 742 336	
TOTAL DO PROJECTO 51823					780 000	764 667	605 774	1 742 336	79,2
51824 - HOSPITAL CENTRAL DA MADEIRA - ESTUDOS E PROJETOS	DRESC	Regional	2016 - 2024	1. Financ. Nacional	195 000	242 500	127 917	905 803	
TOTAL DO PROJECTO 51824					195 000	242 500	127 917	905 803	52,7
51982 - HOSPITAL CENTRAL DA MADEIRA	DRESC	Regional	2018 - 2024	1. Financ. Nacional	14 062 505	14 062 505	0	0	
				3. Financ. Regional	20 250 008	20 250 008	0	0	
TOTAL DO PROJECTO 51982					34 312 513	34 312 513	0	0	0,0
52058 - HOSPITAL DR. NÉLIO MENDONÇA - REABILITAÇÃO DO BLOCO CENTRAL E DAS URGÊNCIAS	DRESC	Regional	2019 - 2021						

Mapa VII - Investimento por Programas, Medidas e Projetos

Departamento/Programa/Medida/Projectos	Informação Projecto				DOTAÇÃO		DESPESA	Execução anos anteriores	TAXA DE EXECUÇÃO
	Entidade responsável	Âmbito geográfico	Ano Inicio / Ano Fim	Fontes Financiamento	INICIAL	CORRIGIDA			
1	2	3	4	6	7	8	9	10	11=9/8
SECRETARIA REGIONAL DOS EQUIPAMENTOS E INFRAESTRUTURAS									
050 - SAUDE									
029 - MELHORIA E REORDENAMENTO DA REDE DE INFRAESTRUTURAS DO SECTOR DA SAÚDE									
TOTAL DO PROJECTO 52058				1. Financ. Nacional	500 000	15 333	13 939	0	
					500 000	15 333	13 939	0	90,9
52059 - REABILITAÇÃO DO CENTRO DE SAÚDE DO ARCO DA CALHETA	DRESC	Regional	2019 - 2020						
				1. Financ. Nacional	150 000	0	0	0	
TOTAL DO PROJECTO 52059					150 000	0	0	0	0,0
TOTAL DA MEDIDA					36 487 513	35 695 157	1 013 317	3 505 843	2,8
TOTAL DO PROGRAMA					36 487 513	35 695 157	1 013 317	3 505 843	2,8

Mapa VII - Investimento por Programas, Medidas e Projectos

Departamento/Programa/Medida/Projectos	Informação Projecto				DOTAÇÃO		DESPESA	Execução anos anteriores	TAXA DE EXECUÇÃO
	Entidade responsável	Âmbito geográfico	Ano Inicio / Ano Fim	Fontes Financiamento	INICIAL	CORRIGIDA			
1	2	3	4	6	7	8	9	10	11=9/8
SECRETARIA REGIONAL DOS EQUIPAMENTOS E INFRAESTRUTURAS									
052 - ORDENAMENTO URBANO E TERRITORIAL									
034 - ORDENAMENTO URBANO E RURAL									
50924 - ARRANJO URBANÍSTICO DO LARGO DE SÃO ROQUE	DRESC	Regional	2013 - 2019	1. Financ. Nacional	10 000	10 000	0	541 489	
TOTAL DO PROJECTO 50924					10 000	10 000	0	541 489	0,0
51562 - OUTRAS AÇÕES SERVIÇOS E OBRAS DE EQUIPAMENTOS URBANOS	DRESC	Regional	2016 - 2022	1. Financ. Nacional	30 000	51 240	47 930	162 592	
				3. Financ. Regional	0	5 500	0	49 954	
TOTAL DO PROJECTO 51562					30 000	56 740	47 930	212 547	84,5
52060 - INFRAESTRUTURAS DE ACESSO E DE SEGURANÇA NAS ZONAS ALTAS DO FUNCHAL	DRESC	Regional	2019 - 2021	1. Financ. Nacional	100 000	0	0	0	
TOTAL DO PROJECTO 52060					100 000	0	0	0	0,0
52061 - JARDIM DO GARAJAU	DRESC	Regional	2019 - 2020	1. Financ. Nacional	1 200 000	1 110 000	1 069 958	0	
TOTAL DO PROJECTO 52061					1 200 000	1 110 000	1 069 958	0	96,4
TOTAL DA MEDIDA					1 340 000	1 176 740	1 117 888	754 036	95,0

Mapa VII - Investimento por Programas, Medidas e Projetos

Departamento/Programa/Medida/Projectos	Informação Projecto				DOTAÇÃO		DESPESA	Execução anos anteriores	TAXA DE EXECUÇÃO
	Entidade responsável	Âmbito geográfico	Ano Inicio / Ano Fim	Fontes Financiamento	INICIAL	CORRIGIDA			
1	2	3	4	6	7	8	9	10	11=9/8
SECRETARIA REGIONAL DOS EQUIPAMENTOS E INFRAESTRUTURAS									
052 - ORDENAMENTO URBANO E TERRITORIAL									
035 - REABILITAÇÃO URBANA									
50783 - RECUPERACAO URBANA DA PARCELA CENTO E TRINTA E DOIS DO ILHEU DE CAMARA DE LOBOS (LUZIRAO)	DRESC	Regional	2013 - 2019	3. Financ. Regional	0	10 505	0	0	
TOTAL DO PROJECTO 50783					0	10 505	0	0	0,0
TOTAL DA MEDIDA					0	10 505	0	0	0,0

Mapa VII - Investimento por Programas, Medidas e Projectos

Departamento/Programa/Medida/Projectos	Informação Projecto				DOTAÇÃO		DESPESA	Execução anos anteriores	TAXA DE EXECUÇÃO
	Entidade responsável	Âmbito geográfico	Ano Inicio / Ano Fim	Fontes Financiamento	INICIAL	CORRIGIDA			
1	2	3	4	6	7	8	9	10	11=9/8
SECRETARIA REGIONAL DOS EQUIPAMENTOS E INFRAESTRUTURAS									
052 - ORDENAMENTO URBANO E TERRITORIAL									
040 - INFRAESTRUTURAS PÚBLICAS									
50403 - BENEFICIAÇÃO DE EDIFÍCIOS E EQUIPAMENTOS PÚBLICOS	DRESC	Regional	2013 - 2022	1. Financ. Nacional	155 000	95 000	85 398	303 278	
				3. Financ. Regional	0	3 222	1 999	21 541	
TOTAL DO PROJECTO 50403					155 000	98 222	87 397	324 819	89,0
51575 - EMPREITADA DE REABILITAÇÃO DO PRÉDIO LOCALIZADO À RUA DA CARREIRA, N.ºS 107 E 109 NO FUNCHAL	PATRIRAM	Regional	2016 - 2019	3. Financ. Regional	0	60 469	60 469	866 425	
TOTAL DO PROJECTO 51575					0	60 469	60 469	866 425	100,0
51613 - EMPREITADA DE REQUALIFICAÇÃO PAISAGÍSTICA E AMBIENTAL DA QUINTA MAGNÓLIA	PATRIRAM	Regional	2017 - 2019	3. Financ. Regional	2 987 075	3 205 889	2 322 378	1 399 704	
TOTAL DO PROJECTO 51613					2 987 075	3 205 889	2 322 378	1 399 704	72,4
51764 - MEDIDAS DE AUTOPROTEÇÃO EM EDIFÍCIOS E EQUIPAMENTOS PÚBLICOS	DRESC	Regional	2017 - 2022	1. Financ. Nacional	50 000	0	0	1 541	
TOTAL DO PROJECTO 51764					50 000	0	0	1 541	0,0
51859 - RECONVERSAO DO PARQUE TEMATICO DA MADEIRA	SDMN	Regional	2018 - 2019	2. Financ. Comunitário	760 163	760 163	0	0	
				3. Financ. Regional	339 837	506 691	166 853	0	
TOTAL DO PROJECTO 51859					1 100 000	1 266 854	166 853	0	13,2

Mapa VII - Investimento por Programas, Medidas e Projetos

Departamento/Programa/Medida/Projectos	Informação Projecto				DOTAÇÃO		DESPESA	Execução anos anteriores	TAXA DE EXECUÇÃO
	Entidade responsável	Âmbito geográfico	Ano Inicio / Ano Fim	Fontes Financiamento	INICIAL	CORRIGIDA			
1	2	3	4	6	7	8	9	10	11=9/8
SECRETARIA REGIONAL DOS EQUIPAMENTOS E INFRAESTRUTURAS									
052 - ORDENAMENTO URBANO E TERRITORIAL									
040 - INFRAESTRUTURAS PÚBLICAS									
51860 - EMPREITADA DE REABILITAÇÃO DO PREDIO LOCALIZADO A RUA DE SAO PEDRO, N.ºS 23, 25 E 27, FUNCHAL	PATRIRAM	Regional	2018 - 2020	3. Financ. Regional	253 760	253 760	0	0	
TOTAL DO PROJECTO 51860					253 760	253 760	0	0	0,0
52020 - GESTÃO DO EDIFÍCIO DO CAMPO DA BARCA -SREI	GSRAPÉ	Regional	2019 - 2024	3. Financ. Regional	125 000	135 294	129 409	0	
TOTAL DO PROJECTO 52020					125 000	135 294	129 409	0	95,7
52062 - CANIL DA PSP - PENTEADA	DRESC	Regional	2019 - 2019	3. Financ. Regional	25 000	25 000	0	0	
TOTAL DO PROJECTO 52062					25 000	25 000	0	0	0,0
52095 - RECUPERAÇÃO / AMPLIAÇÃO DO EDIFÍCIO PÚBLICO OBJETO DE CEDÊNCIA AO NÚCLEO REGIONAL DA LIGA PORTUGUESA CONTRA O CANCRO	DRESC	Regional	2019 - 2020	3. Financ. Regional	0	0	0	0	
TOTAL DO PROJECTO 52095					0	0	0	0	0,0
TOTAL DA MEDIDA					4 695 835	5 045 488	2 766 505	2 592 489	54,8
TOTAL DO PROGRAMA					6 035 835	6 232 733	3 884 393	3 346 525	62,3

Mapa VII - Investimento por Programas, Medidas e Projetos

Departamento/Programa/Medida/Projectos	Informação Projecto				DOTAÇÃO		DESPESA	Execução anos anteriores	TAXA DE EXECUÇÃO
	Entidade responsável	Âmbito geográfico	Ano Início / Ano Fim	Fontes Financiamento	INICIAL	CORRIGIDA			
1	2	3	4	6	7	8	9	10	11=9/8
SECRETARIA REGIONAL DOS EQUIPAMENTOS E INFRAESTRUTURAS									
053 - PROMOVER A ADAPTAÇÃO AS ALTERAÇÕES CLIMATICAS E A PREVENÇÃO E GESTÃO DE RISCOS									
041 - PREVENÇÃO E GESTÃO DE RISCOS NATURAIS E ANTRÓPICOS									
50232 - ELABORAÇÃO DO PROJECTO DE RECONSTRUÇÃO E REGULARIZAÇÃO DA RIBEIRA DE SÃO JOÃO	DRESC	Regional	2013 - 2021	3. Financ. Regional	9 354	0	0	97 393	
TOTAL DO PROJECTO 50232					9 354	0	0	97 393	0,0
50233 - ELABORAÇÃO DO PROJECTO DE RECONSTRUÇÃO E REGULARIZAÇÃO DA RIBEIRA DE JOÃO GOMES	DRESC	Regional	2013 - 2021	3. Financ. Regional	39 548	2 743	2 742	89 060	
TOTAL DO PROJECTO 50233					39 548	2 743	2 742	89 060	100,0
50234 - ELABORAÇÃO DO PROJECTO DE RECONSTRUÇÃO E REGULARIZAÇÃO DA RIBEIRA DE SANTA LUZIA	DRESC	Regional	2013 - 2021	3. Financ. Regional	58 190	388	388	21 920	
TOTAL DO PROJECTO 50234					58 190	388	388	21 920	100,0
50236 - ELABORAÇÃO DO PROJECTO DE REGULARIZAÇÃO DO TROÇO FINAL DA RIBEIRA DA MADALENA DO MAR	DRESC	Regional	2013 - 2020	3. Financ. Regional	9 425	8 814	0	0	
TOTAL DO PROJECTO 50236					9 425	8 814	0	0	0,0
50250 - INTEMP. FEV/2010 - CANALIZAÇÃO DO RIBEIRO DA CORUJEIRA (2.ª FASE) - MONTE	DRESC	Regional	2013 - 2019	2. Financ. Comunitário	0	150 351	145 637	1 195 117	

Mapa VII - Investimento por Programas, Medidas e Projectos

Departamento/Programa/Medida/Projectos	Informação Projecto				DOTAÇÃO		DESPESA	Execução anos anteriores	TAXA DE EXECUÇÃO
	Entidade responsável	Âmbito geográfico	Ano Inicio / Ano Fim	Fontes Financiamento	INICIAL	CORRIGIDA			
1	2	3	4	6	7	8	9	10	11=9/8
SECRETARIA REGIONAL DOS EQUIPAMENTOS E INFRAESTRUTURAS									
053 - PROMOVER A ADAPTAÇÃO AS ALTERAÇÕES CLIMATICAS E A PREVENÇÃO E GESTAO DE RISCOS									
041 - PREVENÇÃO E GESTÃO DE RISCOS NATURAIS E ANTRÓPICOS									
				3. Financ. Regional	50 000	269 313	266 985	183 500	
TOTAL DO PROJECTO 50250					50 000	419 664	412 621	1 378 617	98,3
50254 - REGULARIZAÇÃO DO TROÇO FINAL DA RIBEIRA DA MADALENA DO MAR	DRESC	Regional	2013 - 2021						
				2. Financ. Comunitário	4 733 250	4 733 250	3 673 566	0	
				3. Financ. Regional	1 762 750	1 762 750	1 224 522	0	
TOTAL DO PROJECTO 50254					6 496 000	6 496 000	4 898 088	0	75,4
50323 - ESTUDOS, PROJECTOS E SERVIÇOS DE ORDENAMENTO DE CURSOS DE ÁGUA	DRESC	Regional	2013 - 2022						
				3. Financ. Regional	500 000	150 000	0	0	
TOTAL DO PROJECTO 50323					500 000	150 000	0	0	0,0
50324 - CANALIZACAO DESASSOREAMENTO, REGULARIZAÇÃO, CONSERVAÇÃO E MANUTENÇÃO DE CURSOS DE ÁGUA	DRESC	Regional	2013 - 2022						
				1. Financ. Nacional	500 000	518 378	516 526	461 804	
				3. Financ. Regional	0	0	0	0	
TOTAL DO PROJECTO 50324					500 000	518 378	516 526	461 804	99,6
50469 - SERVIÇOS DE REPRESENTAÇÃO JURÍDICA PARA A DRPRGOP	DRPRGOP	Regional	2013 - 2022						
				3. Financ. Regional	80 000	51 614	2 196	506 337	
TOTAL DO PROJECTO 50469					80 000	51 614	2 196	506 337	4,3

Mapa VII - Investimento por Programas, Medidas e Projetos

Departamento/Programa/Medida/Projectos	Informação Projecto				DOTAÇÃO		DESPESA	Execução anos anteriores	TAXA DE EXECUÇÃO
	Entidade responsável	Âmbito geográfico	Ano Início / Ano Fim	Fontes Financiamento	INICIAL	CORRIGIDA			
1	2	3	4	6	7	8	9	10	11=9/8
SECRETARIA REGIONAL DOS EQUIPAMENTOS E INFRAESTRUTURAS									
053 - PROMOVER A ADAPTAÇÃO AS ALTERAÇÕES CLIMATICAS E A PREVENÇÃO E GESTÃO DE RISCOS									
041 - PREVENÇÃO E GESTÃO DE RISCOS NATURAIS E ANTRÓPICOS									
50478 - PUBLICITAÇÃO E OUTROS SERVIÇOS DE ACÇÕES E PROJECTOS DE OBRAS PUBLICAS	DRPRGOP	Regional	2013 - 2022	3. Financ. Regional	10 000	22 796	21 899	66 318	
TOTAL DO PROJECTO 50478					10 000	22 796	21 899	66 318	96,1
50878 - INTEMP. FEV/2010 - RECONSTRUCAO DE PHS E MUROS DE CANALIZACAO NO RIBEIRO DO CAMINHO DA LEVADA DOS TORNOS - MONTE	DRESC	Regional	2013 - 2019	3. Financ. Regional	0	5 000	0	823	
TOTAL DO PROJECTO 50878					0	5 000	0	823	0,0
50958 - ACOMPANHAMENTO, AVALIAÇÃO E GESTÃO DE RISCOS DE DESLIZAMENTOS EM ENCOSTAS	LREC	Regional	2014 - 2019	1. Financ. Nacional	52 820	48 456	45 967	20 676	
				2. Financ. Comunitário	469 937	465 937	260 482	220 075	
				3. Financ. Regional	415	7 315	0	376	
TOTAL DO PROJECTO 50958					523 172	521 708	306 449	241 127	58,7
51017 - REABILITAÇÃO E REGULARIZAÇÃO DA RIBEIRA DE SANTA LUZIA - TROÇO URBANO (KM 0+386,38 AO KM 1+860,05)	DRESC	Regional	2014 - 2019	2. Financ. Comunitário	157 250	157 250	40 569	1 694 911	
				3. Financ. Regional	687 750	687 750	7 159	103 129	
TOTAL DO PROJECTO 51017					845 000	845 000	47 729	1 798 040	5,6

Mapa VII - Investimento por Programas, Medidas e Projetos

Departamento/Programa/Medida/Projectos	Informação Projecto				DOTAÇÃO		DESPESA	Execução anos anteriores	TAXA DE EXECUÇÃO
	Entidade responsável	Âmbito geográfico	Ano Início / Ano Fim	Fontes Financiamento	INICIAL	CORRIGIDA			
1	2	3	4	6	7	8	9	10	11=9/8
SECRETARIA REGIONAL DOS EQUIPAMENTOS E INFRAESTRUTURAS									
053 - PROMOVER A ADAPTAÇÃO AS ALTERAÇÕES CLIMATICAS E A PREVENÇÃO E GESTÃO DE RISCOS									
041 - PREVENÇÃO E GESTÃO DE RISCOS NATURAIS E ANTRÓPICOS									
51023 - REABILITAÇÃO E REGULARIZAÇÃO DA RIBEIRA DE S. JOÃO - TROÇO URBANO DE JUSANTE (SECTORES 5 A 14)	DRESC	Regional	2014 - 2019						
				2. Financ. Comunitário	8 500	8 500	0	2 875 872	
				3. Financ. Regional	1 500	1 500	0	194 330	
TOTAL DO PROJECTO 51023					10 000	10 000	0	3 070 202	0,0
51038 - OUTRAS ACÇÕES, SERVIÇOS DE OBRAS E EQUIPAMENTOS PÚBLICOS	DRESC	Regional	2014 - 2022						
				1. Financ. Nacional	0	0	0	0	
				3. Financ. Regional	20 000	4 340	4 189	115 424	
TOTAL DO PROJECTO 51038					20 000	4 340	4 189	115 424	96,5
51305 - FORMAÇÃO E DIVULGAÇÃO PÚBLICA NO DOMÍNIO DAS ALUVIÕES	DRESC	Regional	2015 - 2022						
				2. Financ. Comunitário	0	0	0	0	
				3. Financ. Regional	20 000	6 778	0	245	
TOTAL DO PROJECTO 51305					20 000	6 778	0	245	0,0
51371 - SISTEMA DE DETEÇÃO PRECOCE DE INCENDIOS EM ZONAS DE OROGRAFIA COMPLEXA	LREC	Regional	2016 - 2019						
				1. Financ. Nacional	102 774	14 732	0	17 774	
				2. Financ. Comunitário	582 387	570 707	0	53 407	
				3. Financ. Regional	500	500	171	128	
TOTAL DO PROJECTO 51371					685 661	585 939	171	71 309	0,0

Mapa VII - Investimento por Programas, Medidas e Projetos

Departamento/Programa/Medida/Projectos	Informação Projecto				DOTAÇÃO		DESPESA	Execução anos anteriores	TAXA DE EXECUÇÃO
	Entidade responsável	Âmbito geográfico	Ano Início / Ano Fim	Fontes Financiamento	INICIAL	CORRIGIDA			
1	2	3	4	6	7	8	9	10	11=9/8
SECRETARIA REGIONAL DOS EQUIPAMENTOS E INFRAESTRUTURAS									
053 - PROMOVER A ADAPTAÇÃO AS ALTERAÇÕES CLIMATICAS E A PREVENÇÃO E GESTÃO DE RISCOS									
041 - PREVENÇÃO E GESTÃO DE RISCOS NATURAIS E ANTRÓPICOS									
51572 - REABILITAÇÃO E REGULARIZAÇÃO DA RIBEIRA DE SANTA LUZIA - TROÇO URBANO (KM 0+195,38 AO KM 0+386,38)	DRESC	Regional	2016 - 2020						
				2. Financ. Comunitário	3 532 500	3 532 500	200 040	0	
				3. Financ. Regional	1 292 500	1 292 500	66 680	0	
TOTAL DO PROJECTO 51572					4 825 000	4 825 000	266 721	0	5,5
51594 - IMPLEMENTAÇÃO DE UM SISTEMA DE ALERTA DE ALÚVIOES NA RAM	LREC	Regional	2016 - 2019						
				1. Financ. Nacional	82 294	101 792	67 179	24 847	
				2. Financ. Comunitário	480 640	922 320	331 322	442 170	
				3. Financ. Regional	3 625	39 331	396	4 289	
TOTAL DO PROJECTO 51594					566 559	1 063 443	398 896	471 305	37,5
51762 - IMPLEMENTAÇÃO DE UM SISTEMA DE ALERTA DE ALÚVIOES - FASE 2 MODERNIZAÇÃO E OTIMIZAÇÃO DA REDE METEOROLOGICA AUTOMÁTICA	LREC	Regional	2017 - 2019						
				1. Financ. Nacional	0	0	0	0	
				2. Financ. Comunitário	411 649	105 649	0	0	
				3. Financ. Regional	72 201	0	0	0	
TOTAL DO PROJECTO 51762					483 850	105 649	0	0	0,0
51765 - INTERVENÇÃO NA RIBEIRA DE SANTA LUZIA -TROÇO ROTUNDA DOS VIVEIROS - ROTUNDA DA FUNDOA	DRESC	Regional	2017 - 2021						
				2. Financ. Comunitário	8 013 750	7 602 476	5 894 539	0	

Mapa VII - Investimento por Programas, Medidas e Projetos

Departamento/Programa/Medida/Projectos	Informação Projecto				DOTAÇÃO		DESPESA	Execução anos anteriores	TAXA DE EXECUÇÃO
	Entidade responsável	Âmbito geográfico	Ano Inicio / Ano Fim	Fontes Financiamento	INICIAL	CORRIGIDA			
1	2	3	4	6	7	8	9	10	11=9/8
SECRETARIA REGIONAL DOS EQUIPAMENTOS E INFRAESTRUTURAS									
053 - PROMOVER A ADAPTAÇÃO AS ALTERAÇÕES CLIMATICAS E A PREVENÇÃO E GESTÃO DE RISCOS									
041 - PREVENÇÃO E GESTÃO DE RISCOS NATURAIS E ANTRÓPICOS									
				3. Financ. Regional	2 986 250	2 911 356	1 964 846	0	
TOTAL DO PROJECTO 51765					11 000 000	10 513 832	7 859 385	0	74,8
51766 - REABILITAÇÃO E REGULARIZAÇÃO DA RIBEIRA DE JOÃO GOMES	DRESC	Regional	2017 - 2020						
				2. Financ. Comunitário	6 776 250	6 411 613	0	0	
				3. Financ. Regional	2 553 750	2 156 266	0	0	
TOTAL DO PROJECTO 51766					9 330 000	8 567 879	0	0	0,0
51767 - REABILITAÇÃO E REGULARIZAÇÃO DA RIBEIRA DE S. JOÃO - TROÇO URBANO DE MONTANTE (SECTORES 1 À 4)	DRESC	Regional	2017 - 2021						
				2. Financ. Comunitário	7 413 750	7 413 750	0	0	
				3. Financ. Regional	2 761 250	2 761 250	0	0	
TOTAL DO PROJECTO 51767					10 175 000	10 175 000	0	0	0,0
51768 - REABILITAÇÃO E REGULARIZAÇÃO DA RIBEIRA DA RIBEIRA BRAVA DA MEIA LÉGUA À FOZ - 1º FASE	DRESC	Regional	2017 - 2020						
				2. Financ. Comunitário	0	0	0	0	
				3. Financ. Regional	500 000	500 000	0	0	
TOTAL DO PROJECTO 51768					500 000	500 000	0	0	0,0
51769 - REPOSIÇÃO DE PAVIMENTOS AFETADOS PELAS EMPREITADAS NOS TROÇOS INTERMÉDIOS DAS RIBEIRAS DE SANTA LUZIA DE SÃO JOÃO E JOÃO GOMES	DRESC	Regional	2017 - 2019						

Mapa VII - Investimento por Programas, Medidas e Projetos

Departamento/Programa/Medida/Projectos	Informação Projecto				DOTAÇÃO		DESPESA	Execução anos anteriores	TAXA DE EXECUÇÃO
	Entidade responsável	Âmbito geográfico	Ano Início / Ano Fim	Fontes Financiamento	INICIAL	CORRIGIDA			
1	2	3	4	6	7	8	9	10	11=9/8
SECRETARIA REGIONAL DOS EQUIPAMENTOS E INFRAESTRUTURAS									
053 - PROMOVER A ADAPTAÇÃO AS ALTERAÇÕES CLIMATICAS E A PREVENÇÃO E GESTÃO DE RISCOS									
041 - PREVENÇÃO E GESTÃO DE RISCOS NATURAIS E ANTRÓPICOS									
				3. Financ. Regional	30 000	157 244	123 859	795 077	
TOTAL DO PROJECTO 51769					30 000	157 244	123 859	795 077	78,8
51770 - REPOSIÇÃO DE INFRAESTRUTURAS AFETADAS - 2ª FASE	DRESC	Regional	2017 - 2020						
				3. Financ. Regional	945 000	945 000	74 921	0	
TOTAL DO PROJECTO 51770					945 000	945 000	74 921	0	7,9
51773 - REGULARIZAÇÃO E CANALIZAÇÃO DE CURSOS DE ÁGUA DE PEQUENA E MÉDIA DIMENSÃO	DRESC	Regional	2017 - 2022						
				3. Financ. Regional	300 000	237 000	0	0	
TOTAL DO PROJECTO 51773					300 000	237 000	0	0	0,0
51829 - ESTABILIZAÇÃO DA ESCARPA SOBRANCEIRA À MARGINAL DA CALHETA	DRESC	Regional	2016 - 2019						
				1. Financ. Nacional	0	0	0	15 586	
				2. Financ. Comunitário	3 859 000	4 088 631	4 087 658	214 920	
				3. Financ. Regional	809 500	1 700 024	1 340 845	37 927	
TOTAL DO PROJECTO 51829					4 668 500	5 788 655	5 428 503	268 433	93,8
51837 - ESTABILIZAÇÃO DO TALUDE SOBRANCEIRO À MARGEM DIREITA DA RIBEIRA DO VIGÁRIO- C. LOBOS	DRESC	Regional	2017 - 2019						
				1. Financ. Nacional	50 000	35 380	0	198 561	
TOTAL DO PROJECTO 51837					50 000	35 380	0	198 561	0,0

Mapa VII - Investimento por Programas, Medidas e Projetos

Departamento/Programa/Medida/Projectos	Informação Projecto				DOTAÇÃO		DESPESA	Execução anos anteriores	TAXA DE EXECUÇÃO
	Entidade responsável	Âmbito geográfico	Ano Inicio / Ano Fim	Fontes Financiamento	INICIAL	CORRIGIDA			
1	2	3	4	6	7	8	9	10	11=9/8
SECRETARIA REGIONAL DOS EQUIPAMENTOS E INFRAESTRUTURAS									
053 - PROMOVER A ADAPTAÇÃO AS ALTERAÇÕES CLIMATICAS E A PREVENÇÃO E GESTÃO DE RISCOS									
041 - PREVENÇÃO E GESTÃO DE RISCOS NATURAIS E ANTRÓPICOS									
51897 - ESTRUTURAS DE CONTENÇÃO DE MATERIAL SÓLIDO	DRESC	Regional	2018 - 2022	3. Financ. Regional	300 000	235 756	0	0	
TOTAL DO PROJECTO 51897					300 000	235 756	0	0	0,0
51898 - CANALIZAÇÃO DA RIBEIRA DA TABUA - 2ª FASE	DRESC	Regional	2018 - 2021	2. Financ. Comunitário	3 866 250	3 866 250	0	0	
				3. Financ. Regional	1 568 750	1 370 970	0	0	
TOTAL DO PROJECTO 51898					5 435 000	5 237 220	0	0	0,0
52008 - ESTABILIZAÇÃO DA ESCARPA DA CALHETA (ZONA POENTE)	DRESC	Regional	2018 - 2021	1. Financ. Nacional	48 000	48 000	0	90 997	
				2. Financ. Comunitário	2 000	2 000	0	0	
TOTAL DO PROJECTO 52008					50 000	50 000	0	90 997	0,0
TOTAL DA MEDIDA					58 515 259	58 086 220	20 365 284	9 742 990	35,1
TOTAL DO PROGRAMA					58 515 259	58 086 220	20 365 284	9 742 990	35,1
TOTAL DO DEPARTAMENTO					320 822 439	312 308 736	210 270 186	1 122 977 763	67,3
TOTAL GERAL					320 822 439	312 308 736	210 270 186	1 122 977 763	67,3
TOTAL CONSOLIDADO					320 822 439	312 308 736	210 270 186	1 122 977 763	67,3



SECRETARIA REGIONAL DO TURISMO E CULTURA

Mapa VII - Investimento por Programas, Medidas e Projectos

Departamento/Programa/Medida/Projectos	Informação Projecto				DOTAÇÃO		DESPESA	Execução anos anteriores	TAXA DE EXECUÇÃO
	Entidade responsável	Âmbito geográfico	Ano Inicio / Ano Fim	Fontes Financiamento	INICIAL	CORRIGIDA			
1	2	3	4	6	7	8	9	10	11=9/8
SECRETARIA REGIONAL DO TURISMO E CULTURA									
042 - DESENVOLVIMENTO EMPRESARIAL									
006 - COOPERAÇÃO TERRITORIAL									
50446 - AÇÕES DE COOPERAÇÃO EXTERNA - DRAECE	DRAECE	Regional	2013 - 2021	3. Financ. Regional	5 000	5 000	0	5 107	
TOTAL DO PROJECTO 50446					5 000	5 000	0	5 107	0,0
51368 - PROMOÇÃO DO PO MAC JUNTO DE PAISES TERCEIROS (SENEGAL, MAURITANIA E CABO VERDE)	DRAECE	Regional	2016 - 2021	2. Financ. Comunitário	28 815	28 815	22 461	21 498	
				3. Financ. Regional	5 085	5 085	3 964	3 667	
TOTAL DO PROJECTO 51368					33 900	33 900	26 424	25 164	77,9
TOTAL DA MEDIDA					38 900	38 900	26 424	30 271	67,9
TOTAL DO PROGRAMA					38 900	38 900	26 424	30 271	67,9

Mapa VII - Investimento por Programas, Medidas e Projectos

Departamento/Programa/Medida/Projectos	Informação Projecto				DOTAÇÃO		DESPESA	Execução anos anteriores	TAXA DE EXECUÇÃO
	Entidade responsável	Âmbito geográfico	Ano Início / Ano Fim	Fontes Financiamento	INICIAL	CORRIGIDA			
1	2	3	4	6	7	8	9	10	11=9/8
SECRETARIA REGIONAL DO TURISMO E CULTURA									
043 - TURISMO, CULTURA E PATRIMONIO									
007 - PROTEÇÃO, CONSERVAÇÃO, VALORIZAÇÃO E QUALIFICAÇÃO DO PATRIMÓNIO CULTURAL, MUSEOLÓGICO E RELIGIOSO									
50180 - CONVENTO SANTA CLARA	DRC	Regional	2013 - 2020	2. Financ. Comunitário	730 641	987 064	70 332	6 875	
				3. Financ. Regional	243 547	174 364	12 412	1 213	
TOTAL DO PROJECTO 50180					974 188	1 161 428	82 743	8 089	7,1
50184 - NÚCLEO HISTÓRICO DE SANTO AMARO	DRC	Regional	2013 - 2021	3. Financ. Regional	289 000	289 000	280 109	48 529	
TOTAL DO PROJECTO 50184					289 000	289 000	280 109	48 529	96,9
50202 - PUBLICAÇÃO DE EDIÇÕES CULTURAIS	DRC	Regional	2013 - 2021	3. Financ. Regional	82 644	122 162	81 445	444 954	
TOTAL DO PROJECTO 50202					82 644	122 162	81 445	444 954	66,7
50203 - APOIO Á PRODUÇÃO E DIVULGAÇÃO DE INICIATIVAS CULTURAIS	DRC	Regional	2013 - 2021	3. Financ. Regional	75 000	190 016	178 699	310 761	
TOTAL DO PROJECTO 50203					75 000	190 016	178 699	310 761	94,0
50205 - APOIO À DESCENTRALIZAÇÃO CULTURAL	DRC	Regional	2013 - 2021	3. Financ. Regional	667 000	625 989	492 638	1 860 895	
TOTAL DO PROJECTO 50205					667 000	625 989	492 638	1 860 895	78,7
50208 - FESTIVAIS CULTURAIS DA MADEIRA	DRC	Regional	2013 - 2021	2. Financ. Comunitário	0	0	0	933 140	
				3. Financ. Regional	190 000	254 016	254 014	934 877	

Mapa VII - Investimento por Programas, Medidas e Projectos

Departamento/Programa/Medida/Projectos	Informação Projecto				DOTAÇÃO		DESPESA	Execução anos anteriores	TAXA DE EXECUÇÃO
	Entidade responsável	Âmbito geográfico	Ano Inicio / Ano Fim	Fontes Financiamento	INICIAL	CORRIGIDA			
1	2	3	4	6	7	8	9	10	11=9/8
SECRETARIA REGIONAL DO TURISMO E CULTURA									
043 - TURISMO, CULTURA E PATRIMONIO									
007 - PROTEÇÃO, CONSERVAÇÃO, VALORIZAÇÃO E QUALIFICAÇÃO DO PATRIMÓNIO CULTURAL, MUSEOLÓGICO E RELIGIOSO									
TOTAL DO PROJECTO 50208					190 000	254 016	254 014	1 868 017	100,0
50215 - BIBLIOTECA PÚBLICA REGIONAL	DRC	Regional	2013 - 2021	3. Financ. Regional	35 725	22 048	20 261	335 118	
TOTAL DO PROJECTO 50215					35 725	22 048	20 261	335 118	91,9
50216 - ARQUIVO REGIONAL DA MADEIRA	DRC	Regional	2013 - 2021	3. Financ. Regional	76 252	139 143	75 864	448 645	
TOTAL DO PROJECTO 50216					76 252	139 143	75 864	448 645	54,5
50976 - RECUPERAÇÃO CONSERVAÇÃO PATRIMONIO MOVEL E IMÓVEL	DRC	Regional	2014 - 2021	1. Financ. Nacional	0	0	0	268 038	
				3. Financ. Regional	50 000	0	0	84 696	
TOTAL DO PROJECTO 50976					50 000	0	0	352 734	0,0
51003 - APOIO E DIVULGAÇÃO DOS MUSEUS E ESPAÇOS CULTURAIS DA RAM	DRC	Regional	2014 - 2021	3. Financ. Regional	100 000	543 818	364 589	678 010	
TOTAL DO PROJECTO 51003					100 000	543 818	364 589	678 010	67,0
51004 - BENEFICIAÇÃO E MANUTENÇÃO DE INSTALAÇÕES E EQUIPAMENTOS DA CULTURA	DRC	Regional	2014 - 2021	1. Financ. Nacional	0	0	0	17 770	
				3. Financ. Regional	410 000	766 918	645 014	1 433 498	
TOTAL DO PROJECTO 51004					410 000	766 918	645 014	1 451 268	84,1

Mapa VII - Investimento por Programas, Medidas e Projectos

Departamento/Programa/Medida/Projectos	Informação Projecto				DOTAÇÃO		DESPESA	Execução anos anteriores	TAXA DE EXECUÇÃO
	Entidade responsável	Âmbito geográfico	Ano Inicio / Ano Fim	Fontes Financiamento	INICIAL	CORRIGIDA			
1	2	3	4	6	7	8	9	10	11=9/8
SECRETARIA REGIONAL DO TURISMO E CULTURA									
043 - TURISMO, CULTURA E PATRIMONIO									
007 - PROTEÇÃO, CONSERVAÇÃO, VALORIZAÇÃO E QUALIFICAÇÃO DO PATRIMÓNIO CULTURAL, MUSEOLÓGICO E RELIGIOSO									
51136 - ESTUDOS E PROJETOS DA CULTURA	DRC	Regional	2014 - 2021	3. Financ. Regional	5 000	16 194	16 193	7 308	
TOTAL DO PROJECTO 51136					5 000	16 194	16 193	7 308	100,0
51418 - MUSEU DE ARQUEOLOGIA DA MADEIRA	DRC	Regional	2016 - 2019	2. Financ. Comunitário	505 572	298 016	128 295	332 926	
				3. Financ. Regional	247 560	52 767	22 813	58 751	
TOTAL DO PROJECTO 51418					753 132	350 783	151 108	391 677	43,1
51419 - MUSEU DE FOTOGRAFIA DA MADEIRA	DRC	Regional	2016 - 2019	2. Financ. Comunitário	229 609	401 706	328 896	98 332	
				3. Financ. Regional	160 134	122 852	92 596	17 353	
TOTAL DO PROJECTO 51419					389 743	524 558	421 493	115 684	80,4
51420 - RECUPERAÇÃO E REQUALIFICAÇÃO DA FORTALEZA DO PICO	DRC	Regional	2016 - 2019	2. Financ. Comunitário	85 000	44 148	896	100 616	
				3. Financ. Regional	15 000	7 777	158	17 756	
TOTAL DO PROJECTO 51420					100 000	51 925	1 054	118 372	2,0
51429 - NONA ILHA : A HISTORIA E A MOBILIDADE DOS MADEIRENSES NO MUNDO	DRC	Regional	2016 - 2021	3. Financ. Regional	3 500	2 625	675	9 972	
TOTAL DO PROJECTO 51429					3 500	2 625	675	9 972	25,7
51522 - MUSEU DO PATRIMONIO MOVEI	DRC	Regional	2016 - 2021						

Mapa VII - Investimento por Programas, Medidas e Projetos

Departamento/Programa/Medida/Projectos	Informação Projecto				DOTAÇÃO		DESPESA	Execução anos anteriores	TAXA DE EXECUÇÃO
	Entidade responsável	Âmbito geográfico	Ano Início / Ano Fim	Fontes Financiamento	INICIAL	CORRIGIDA			
1	2	3	4	6	7	8	9	10	11=9/8
SECRETARIA REGIONAL DO TURISMO E CULTURA									
043 - TURISMO, CULTURA E PATRIMONIO									
007 - PROTEÇÃO, CONSERVAÇÃO, VALORIZAÇÃO E QUALIFICAÇÃO DO PATRIMÓNIO CULTURAL, MUSEOLÓGICO E RELIGIOSO									
				3. Financ. Regional	702 750	702 750	60 803	95 126	
TOTAL DO PROJECTO 51522					702 750	702 750	60 803	95 126	8,7
51539 - MUSEU DO ROMANTISMO QUINTA DO MONTE	DRC	Regional	2016 - 2021						
				2. Financ. Comunitário	655 775	182 917	3 630	0	
				3. Financ. Regional	115 725	32 346	641	347 328	
TOTAL DO PROJECTO 51539					771 500	215 263	4 270	347 328	2,0
51809 - PRESERVAÇÃO DIGITAL DO PATRIMONIO DOCUMENTAL DA REGIAO	DRC	Regional	2017 - 2021						
				3. Financ. Regional	50 000	0	0	0	
TOTAL DO PROJECTO 51809					50 000	0	0	0	0,0
51854 - CONSERVAÇÃO E RESTAURO DOS TETOS MUDEJARES DA SE DO FUNCHAL	DRC	Regional	2017 - 2020						
				2. Financ. Comunitário	600 000	318 750	34 780	11 199	
				3. Financ. Regional	200 000	76 250	6 138	1 976	
TOTAL DO PROJECTO 51854					800 000	395 000	40 917	13 175	10,4
51911 - MARGULHAR - PATRIMONIO E TURISMO ARQUEOLOGICO SUBAQUATICO NA MACARONESIA	GSRTC	Regional	2017 - 2019						
				2. Financ. Comunitário	63 481	63 447	7 038	9 804	
				3. Financ. Regional	11 163	11 197	1 218	1 730	
TOTAL DO PROJECTO 51911					74 644	74 644	8 257	11 535	11,1
52083 - RECUPERAÇÃO DA CAPELA DE S. PAULO	DRC	Regional	2019 - 2021						

Mapa VII - Investimento por Programas, Medidas e Projetos

Departamento/Programa/Medida/Projectos	Informação Projecto				DOTAÇÃO		DESPESA	Execução anos anteriores	TAXA DE EXECUÇÃO
	Entidade responsável	Âmbito geográfico	Ano Inicio / Ano Fim	Fontes Financiamento	INICIAL	CORRIGIDA			
1	2	3	4	6	7	8	9	10	11=9/8
SECRETARIA REGIONAL DO TURISMO E CULTURA									
043 - TURISMO, CULTURA E PATRIMONIO									
007 - PROTEÇÃO, CONSERVAÇÃO, VALORIZAÇÃO E QUALIFICAÇÃO DO PATRIMÓNIO CULTURAL, MUSEOLÓGICO E RELIGIOSO									
				2. Financ. Comunitário	100 810	65 309	0	0	
				3. Financ. Regional	17 840	11 539	0	0	
TOTAL DO PROJECTO 52083					118 650	76 848	0	0	0,0
TOTAL DA MEDIDA					6 718 728	6 525 128	3 180 146	8 917 197	48,7

Mapa VII - Investimento por Programas, Medidas e Projectos

Departamento/Programa/Medida/Projectos	Informação Projecto				DOTAÇÃO		DESPESA	Execução anos anteriores	TAXA DE EXECUÇÃO
	Entidade responsável	Âmbito geográfico	Ano Inicio / Ano Fim	Fontes Financiamento	INICIAL	CORRIGIDA			
1	2	3	4	6	7	8	9	10	11=9/8
SECRETARIA REGIONAL DO TURISMO E CULTURA									
043 - TURISMO, CULTURA E PATRIMONIO									
008 - PROMOÇÃO E VALORIZAÇÃO DA ATIVIDADE TURÍSTICA									
50078 - CONSERVAÇÃO E REPARAÇÃO DE INFRAESTRUTURAS TURÍSTICAS	DRT	Regional	2013 - 2021	1. Financ. Nacional	0	0	0	14 613	
				3. Financ. Regional	130 000	51 687	40 195	91 898	
TOTAL DO PROJECTO 50078					130 000	51 687	40 195	106 510	77,8
50111 - FESTAS DO CARNAVAL	DRT	Regional	2013 - 2021	3. Financ. Regional	320 000	448 537	445 073	1 744 441	
TOTAL DO PROJECTO 50111					320 000	448 537	445 073	1 744 441	99,2
50116 - ESTUDO, ANÁLISE E AVALIAÇÃO DE PROJECTOS TURÍSTICOS	DRT	Nacional	2013 - 2021	3. Financ. Regional	65 000	9 949	9 943	357 113	
TOTAL DO PROJECTO 50116					65 000	9 949	9 943	357 113	99,9
50370 - QUALIFICAÇÃO DO DESTINO MADEIRA	DRT	Regional	2013 - 2021	3. Financ. Regional	150 000	97 359	95 902	110 404	
TOTAL DO PROJECTO 50370					150 000	97 359	95 902	110 404	98,5
50371 - FESTA DA FLOR	DRT	Regional	2013 - 2021	3. Financ. Regional	485 000	632 004	629 875	2 132 982	
TOTAL DO PROJECTO 50371					485 000	632 004	629 875	2 132 982	99,7
50381 - FESTA DO VINHO DA MADEIRA	DRT	Regional	2013 - 2021	3. Financ. Regional	240 000	215 139	202 870	1 172 702	
TOTAL DO PROJECTO 50381					240 000	215 139	202 870	1 172 702	94,3

Mapa VII - Investimento por Programas, Medidas e Projetos

Departamento/Programa/Medida/Projectos	Informação Projecto				DOTAÇÃO		DESPESA	Execução anos anteriores	TAXA DE EXECUÇÃO
	Entidade responsável	Âmbito geográfico	Ano Início / Ano Fim	Fontes Financiamento	INICIAL	CORRIGIDA			
1	2	3	4	6	7	8	9	10	11=9/8
SECRETARIA REGIONAL DO TURISMO E CULTURA									
043 - TURISMO, CULTURA E PATRIMONIO									
008 - PROMOÇÃO E VALORIZAÇÃO DA ATIVIDADE TURÍSTICA									
50383 - FESTIVAL DO ATLANTICO	DRT	Regional	2013 - 2021	2. Financ. Comunitário	0	0	0	159 432	
				3. Financ. Regional	300 000	288 079	281 436	1 195 248	
TOTAL DO PROJECTO 50383					300 000	288 079	281 436	1 354 680	97,7
50389 - INICIATIVAS DIVERSAS	DRT	Regional	2013 - 2021	3. Financ. Regional	100 000	202 074	175 537	247 738	
TOTAL DO PROJECTO 50389					100 000	202 074	175 537	247 738	86,9
50408 - FESTIVAL COLOMBO	DRT	Regional	2013 - 2021	3. Financ. Regional	135 000	149 528	138 683	679 365	
TOTAL DO PROJECTO 50408					135 000	149 528	138 683	679 365	92,7
50414 - FESTA DO FIM DO ANO	DRT	Regional	2013 - 2021	2. Financ. Comunitário	0	0	0	1 898 711	
				3. Financ. Regional	4 000 000	4 690 498	4 300 650	18 011 401	
TOTAL DO PROJECTO 50414					4 000 000	4 690 498	4 300 650	19 910 111	91,7
50416 - MADEIRA NATURE FESTIVAL	DRT	Regional	2013 - 2021	3. Financ. Regional	70 000	106 345	106 259	291 081	
TOTAL DO PROJECTO 50416					70 000	106 345	106 259	291 081	99,9
50971 - RENOVACAO, REFORMULACAO E ATUALIZACAO DA IMAGEM E SUPORTES PROMOCIONAIS	DRT	Regional	2014 - 2021	3. Financ. Regional	180 000	47 936	46 205	1 001 439	

Mapa VII - Investimento por Programas, Medidas e Projectos

Departamento/Programa/Medida/Projectos	Informação Projecto				DOTAÇÃO		DESPESA	Execução anos anteriores	TAXA DE EXECUÇÃO	
	Entidade responsável	Âmbito geográfico	Ano Inicio / Ano Fim	Fontes Financiamento	INICIAL	CORRIGIDA				
1	2	3	4	6	7	8	9	10	11=9/8	
SECRETARIA REGIONAL DO TURISMO E CULTURA										
043 - TURISMO, CULTURA E PATRIMONIO										
008 - PROMOÇÃO E VALORIZAÇÃO DA ATIVIDADE TURÍSTICA										
TOTAL DO PROJECTO 50971						180 000	47 936	46 205	1 001 439	96,4
50975 - REFORÇO E CONSOLIDAÇÃO DE NICHOS DO MERCADO TURISTICO	DRT	Regional	2014 - 2021							
				3. Financ. Regional	760 000	1 404 019	1 289 176	2 393 739		
TOTAL DO PROJECTO 50975					760 000	1 404 019	1 289 176	2 393 739		91,8
51408 - PROMOÇÃO DO DESTINO MADEIRA	DRT	Regional	2016 - 2021							
				3. Financ. Regional	7 160 000	7 125 670	7 119 923	17 754 528		
TOTAL DO PROJECTO 51408					7 160 000	7 125 670	7 119 923	17 754 528		99,9
51409 - CELEBRAÇÕES DOS 600 ANOS DA DESCOBERTA DO ARQUIPELAGO DA MADEIRA	GSRTC	Regional	2016 - 2020							
				2. Financ. Comunitário	1 127 214	1 321 903	1 156 947	832 724		
				3. Financ. Regional	372 738	413 049	360 777	147 048		
TOTAL DO PROJECTO 51409					1 499 952	1 734 952	1 517 723	979 772		87,5
51495 - AÇÕES DE PROMOÇÃO E APOIO NO AMBITO DA SECRETARIA	GSRTC	Regional	2016 - 2021							
				3. Financ. Regional	80 000	57 018	32 034	212 993		
TOTAL DO PROJECTO 51495					80 000	57 018	32 034	212 993		56,2
51497 - ESTUDOS, PLANOS E PROCESSOS ESTRUTURASIS NO AMBITO DA ECONOMIA REGIONAL	GSRTC	Regional	2016 - 2021							
				3. Financ. Regional	150 000	175 575	143 615	616 555		
TOTAL DO PROJECTO 51497					150 000	175 575	143 615	616 555		81,8
51573 - MARCA MADEIRA	DRT	Regional	2016 - 2019							

Fonte: VP/DROT

Mapa VII - Investimento por Programas, Medidas e Projectos

Departamento/Programa/Medida/Projectos	Informação Projecto				DOTAÇÃO		DESPESA	Execução anos anteriores	TAXA DE EXECUÇÃO
	Entidade responsável	Âmbito geográfico	Ano Início / Ano Fim	Fontes Financiamento	INICIAL	CORRIGIDA			
1	2	3	4	6	7	8	9	10	11=9/8
SECRETARIA REGIONAL DO TURISMO E CULTURA									
043 - TURISMO, CULTURA E PATRIMONIO									
008 - PROMOÇÃO E VALORIZAÇÃO DA ATIVIDADE TURÍSTICA									
				2. Financ. Comunitário	0	0	0	184	
				3. Financ. Regional	0	409 920	409 920	273 312	
TOTAL DO PROJECTO 51573					0	409 920	409 920	273 497	100,0
51947 - CIVITAS DESTINATION DRT	DRT	Regional	2018 - 2021						
				2. Financ. Comunitário	120 000	120 000	73 940	15 114	
TOTAL DO PROJECTO 51947					120 000	120 000	73 940	15 114	61,6
52079 - SMART4HEATH	DRT	Nacional	2019 - 2023						
				2. Financ. Comunitário	200 000	196 090	120 369	0	
TOTAL DO PROJECTO 52079					200 000	196 090	120 369	0	61,4
52155 - REDE ATLÂNTICA PARA O DESENVOLVIMENTO DO TURISMO MARÍTIMO HISTÓRICO	DRT	Regional	2019 - 2021						
				2. Financ. Comunitário	0	2 250	1 522	0	
				3. Financ. Regional	0	750	507	0	
TOTAL DO PROJECTO 52155					0	3 000	2 030	0	67,7
52185 - SABOREA - DESTINOS TURÍSTICOS GASTRONÓMICOS E SUSTENTÁVEIS	DRT	Nacional	2019 - 2022						
				2. Financ. Comunitário	0	3 910	1 986	0	
				3. Financ. Regional	0	690	351	0	
TOTAL DO PROJECTO 52185					0	4 600	2 337	0	50,8
TOTAL DA MEDIDA					16 144 952	18 169 979	17 183 694	51 354 763	94,6

Mapa VII - Investimento por Programas, Medidas e Projetos


Departamento/Programa/Medida/Projectos	Informação Projecto				DOTAÇÃO		DESPESA	Execução anos anteriores	TAXA DE EXECUÇÃO
	Entidade responsável	Âmbito geográfico	Ano Inicio / Ano Fim	Fontes Financiamento	INICIAL	CORRIGIDA			
1	2	3	4	6	7	8	9	10	11=9/8
SECRETARIA REGIONAL DO TURISMO E CULTURA 043 - TURISMO, CULTURA E PATRIMONIO 009 - APOIO À CRIAÇÃO, À PRODUÇÃO CULTURAL E À INVESTIGAÇÃO HISTÓRICA 51818 - MADEIRA FILM COMISSION	GSRTC	Regional	2017 - 2021	3. Financ. Regional	5 000	6 089	6 089	0	
TOTAL DO PROJECTO 51818					5 000	6 089	6 089	0	100,0
TOTAL DA MEDIDA					5 000	6 089	6 089	0	100,0
TOTAL DO PROGRAMA					22 868 680	24 701 196	20 369 928	60 271 960	82,5

Mapa VII - Investimento por Programas, Medidas e Projectos

Departamento/Programa/Medida/Projectos	Informação Projecto				DOTAÇÃO		DESPESA	Execução anos anteriores	TAXA DE EXECUÇÃO
	Entidade responsável	Âmbito geográfico	Ano Inicio / Ano Fim	Fontes Financiamento	INICIAL	CORRIGIDA			
1	2	3	4	6	7	8	9	10	11=9/8
SECRETARIA REGIONAL DO TURISMO E CULTURA									
047 - APERFEIÇOAMENTO E MODERNIZAÇÃO DO SISTEMA ADMINISTRATIVO									
021 - REFORÇO DA CAPACIDADE INSTITUCIONAL E DA EFICIÊNCIA DA ADMINISTRAÇÃO PÚBLICA E DOS SERVIÇOS PÚBLICOS									
50197 - MODERNIZAÇÃO E SEGURANÇA INFORMÁTICA	DRC	Regional	2013 - 2021	3. Financ. Regional	28 000	76 600	47 982	130 530	
TOTAL DO PROJECTO 50197					28 000	76 600	47 982	130 530	62,6
51410 - VISITMADEIRA	DRT	Regional	2016 - 2021	3. Financ. Regional	58 500	106 479	3 562	85 461	
TOTAL DO PROJECTO 51410					58 500	106 479	3 562	85 461	3,3
TOTAL DA MEDIDA					86 500	183 079	51 543	215 991	28,2
TOTAL DO PROGRAMA					86 500	183 079	51 543	215 991	28,2

Mapa VII - Investimento por Programas, Medidas e Projetos

Departamento/Programa/Medida/Projectos	Informação Projecto				DOTAÇÃO		DESPESA	Execução anos anteriores	TAXA DE EXECUÇÃO
	Entidade responsável	Âmbito geográfico	Ano Inicio / Ano Fim	Fontes Financiamento	INICIAL	CORRIGIDA			
1	2	3	4	6	7	8	9	10	11=9/8
SECRETARIA REGIONAL DO TURISMO E CULTURA 052 - ORDENAMENTO URBANO E TERRITORIAL 040 - INFRAESTRUTURAS PÚBLICAS 51536 - BENEFICIAÇÃO DO EDIFÍCIO, POSTOS DE TURISMO E INSTALAÇÕES DA SECRETARIA	GSRTC	Regional	2016 - 2021	3. Financ. Regional	711 500	638 699	832	48 432	
TOTAL DO PROJECTO 51536					711 500	638 699	832	48 432	0,1
TOTAL DA MEDIDA					711 500	638 699	832	48 432	0,1
TOTAL DO PROGRAMA					711 500	638 699	832	48 432	0,1
TOTAL DO DEPARTAMENTO					23 705 580	25 561 874	20 448 728	60 566 654	80,0
TOTAL GERAL					23 705 580	25 561 874	20 448 728	60 566 654	80,0
TOTAL CONSOLIDADO					23 705 580	25 561 874	20 448 728	60 566 654	80,0



**MAPA VIII – INVESTIMENTO POR PROGRAMAS, MEDIDAS,
PROJETOS E FONTES DE FINANCIAMENTO**





PRESIDÊNCIA DO GOVERNO REGIONAL

Mapa VIII - Investimento por Programas, Medidas, Projetos e Fontes de Financiamento

Ministério/Programa/Medida	Entidade responsável	Ano Início / Ano Fim	Fontes Financiamento	PROGRAMAÇÃO FINANCEIRA PLURIANUAL					
				Execução Anos Anteriores	2019 Pagamentos	2020	2021	Anos Seguintes	TOTAL
PRESIDÊNCIA DO GOVERNO REGIONAL									
044 - ENERGIA									
010 - MELHORIA DA EFICIÊNCIA ENERGÉTICA E PROMOÇÃO DE ESTRATÉGIAS DE BAIXA EMISSÃO DE CARBONO									
51865 - START & GO ELECTRIC MOB	DRAPS	2018 - 2022	1. Financ. Nacional	60 915	0	100 000	100 000	100 000	360 915
TOTAL DO PROJECTO 51865				60 915	0	100 000	100 000	100 000	360 915
52002 - AUMENTO DA CAPACIDADE ENERGÉTICA NÃO FÓSSIL DA PISCINA DO PORTO SANTO	DRAPS	2019 - 2020	1. Financ. Nacional	0	0	60 000	0	0	60 000
TOTAL DO PROJECTO 52002				0	0	60 000	0	0	60 000
TOTAL DA MEDIDA				60 915	0	160 000	100 000	100 000	420 915
TOTAL DO PROGRAMA				60 915	0	160 000	100 000	100 000	420 915

Mapa VIII - Investimento por Programas, Medidas, Projetos e Fontes de Financiamento

Ministério/Programa/Medida	Entidade responsável	Ano Início / Ano Fim	Fontes Financiamento	PROGRAMAÇÃO FINANCEIRA PLURIANUAL					
				Execução Anos Anteriores	2019 Pagamentos	2020	2021	Anos Seguintes	TOTAL
PRESIDÊNCIA DO GOVERNO REGIONAL									
048 - PROMOÇÃO DA INCLUSÃO SOCIAL E COMBATE A POBREZA									
022 - PROMOVER A COESÃO E A INCLUSÃO SOCIAL									
51822 - RECONVERSÃO DE INFRAESTRUTURA CCPS	DRAPS	2017 - 2019	1. Financ. Nacional	22 279	136 320	0	0	0	158 599
TOTAL DO PROJECTO 51822				22 279	136 320	0	0	0	158 599
TOTAL DA MEDIDA				22 279	136 320	0	0	0	158 599
TOTAL DO PROGRAMA				22 279	136 320	0	0	0	158 599

Mapa VIII - Investimento por Programas, Medidas, Projetos e Fontes de Financiamento

Ministério/Programa/Medida	Entidade responsável	Ano Início / Ano Fim	Fontes Financiamento	PROGRAMAÇÃO FINANCEIRA PLURIANUAL					
				Execução Anos Anteriores	2019 Pagamentos	2020	2021	Anos Seguintes	TOTAL
PRESIDÊNCIA DO GOVERNO REGIONAL									
051 - ATIVIDADES TRADICIONAIS									
030 - AGRICULTURA, DESENVOLVIMENTO RURAL E FLORESTAS									
52003 - CONSTRUÇÃO DA ADEGA E MELARIA DE APOIO AOS PRODUTORES DO PORTO SANTO	DRAPS	2019 - 2020	1. Financ. Nacional	0	0	245 000	0	0	245 000
TOTAL DO PROJECTO 52003				0	0	245 000	0	0	245 000
TOTAL DA MEDIDA				0	0	245 000	0	0	245 000
TOTAL DO PROGRAMA				0	0	245 000	0	0	245 000

Mapa VIII - Investimento por Programas, Medidas, Projetos e Fontes de Financiamento

Ministério/Programa/Medida	Entidade responsável	Ano Início / Ano Fim	Fontes Financiamento	PROGRAMAÇÃO FINANCEIRA PLURIANUAL					
				Execução Anos Anteriores	2019 Pagamentos	2020	2021	Anos Seguintes	TOTAL
PRESIDÊNCIA DO GOVERNO REGIONAL									
052 - ORDENAMENTO URBANO E TERRITORIAL									
039 - ACESSIBILIDADE E USUFRUTO DO MAR									
52000 - ARRANJO URBANÍSTICO DO CAIS DO PORTO SANTO	DRAPS	2019 - 2020							
			1. Financ. Nacional	0	0	4 500	0	0	4 500
TOTAL DO PROJECTO 52000				0	0	4 500	0	0	4 500
TOTAL DA MEDIDA				0	0	4 500	0	0	4 500
040 - INFRAESTRUTURAS PÚBLICAS									
51870 - AQUISIÇÃO DE EQUIPAMENTOS PARA A DRAPS	DRAPS	2018 - 2019							
			1. Financ. Nacional	39 288	173 914	0	0	0	213 202
TOTAL DO PROJECTO 51870				39 288	173 914	0	0	0	213 202
52005 - RECUPERAÇÃO E REMODELAÇÃO DO EDIFÍCIO DO CENTRO DE JUVENTUDE DO PORTO SANTO	DRAPS	2019 - 2020							
			1. Financ. Nacional	0	0	15 000	0	0	15 000
TOTAL DO PROJECTO 52005				0	0	15 000	0	0	15 000
TOTAL DA MEDIDA				39 288	173 914	15 000	0	0	228 202
TOTAL DO PROGRAMA				39 288	173 914	19 500	0	0	232 702

Mapa VIII - Investimento por Programas, Medidas, Projetos e Fontes de Financiamento

Ministério/Programa/Medida	Entidade responsável	Ano Início / Ano Fim	Fontes Financiamento	PROGRAMAÇÃO FINANCEIRA PLURIANUAL					
				Execução Anos Anteriores	2019 Pagamentos	2020	2021	Anos Seguintes	TOTAL
PRESIDÊNCIA DO GOVERNO REGIONAL									
054 - INFRAESTRUTURAS AMBIENTAIS									
043 - INVESTIMENTO NOS SECTORES DA ÁGUA E DOS RESÍDUOS									
51525 - RECUPERAÇÃO DO PATRIMONIO EDIFICADO DE LEVADAS E LINHAS DE AGUA	DRAPS	2016 - 2019							
			1. Financ. Nacional	0	0	0	0	0	0
			2. Financ. Comunitário	0	0	0	0	0	0
			3. Financ. Regional	0	0	0	0	0	0
TOTAL DO PROJECTO 51525				0	0	0	0	0	0
51868 - GREEN JOGGING	DRAPS	2018 - 2019							
			1. Financ. Nacional	0	0	0	0	0	0
			2. Financ. Comunitário	0	0	0	0	0	0
TOTAL DO PROJECTO 51868				0	0	0	0	0	0
51869 - RECUPERAÇÃO DO PATRIMONIO EDIFICADO DOS MIRADOUROS	DRAPS	2018 - 2019							
			1. Financ. Nacional	0	0	0	0	0	0
			2. Financ. Comunitário	0	0	0	0	0	0
TOTAL DO PROJECTO 51869				0	0	0	0	0	0
TOTAL DA MEDIDA				0	0	0	0	0	0
TOTAL DO PROGRAMA				0	0	0	0	0	0
TOTAL DO MINISTÉRIO				122 482	310 234	424 500	100 000	100 000	1 057 216
TOTAL GERAL				122 482	310 234	424 500	100 000	100 000	1 057 216
TOTAL CONSOLIDADO				122 482	310 234	424 500	100 000	100 000	1 057 216



VICE-PRESIDÊNCIA DO GOVERNO REGIONAL

Mapa VIII - Investimento por Programas, Medidas, Projetos e Fontes de Financiamento

Ministério/Programa/Medida	Entidade responsável	Ano Início / Ano Fim	Fontes Financiamento	PROGRAMAÇÃO FINANCEIRA PLURIANUAL					
				Execução Anos Anteriores	2019 Pagamentos	2020	2021	Anos Seguintes	TOTAL
VICE-PRESIDÊNCIA DO GOVERNO REGIONAL									
041 - REFORÇO DA INVESTIGAÇÃO, DESENVOLVIMENTO TECNOLÓGICO E INOVAÇÃO									
001 - FOMENTO DA INOVAÇÃO, DA INVESTIGAÇÃO E DO DESENVOLVIMENTO TECNOLÓGICO									
51405 - PROCIENCIA	IDE	2016 - 2020							
			2. Financ. Comunitário	1 635 307	1 361 135	2 550 000	0	0	5 546 442
			3. Financ. Regional	288 584	240 200	450 000	0	0	978 784
TOTAL DO PROJECTO 51405				1 923 891	1 601 335	3 000 000	0	0	6 525 226
51407 - INOVAR 2020	IDE	2016 - 2020							
			2. Financ. Comunitário	19 026	526 704	1 700 000	0	0	2 245 730
			3. Financ. Regional	3 358	92 948	300 000	0	0	396 305
TOTAL DO PROJECTO 51407				22 384	619 652	2 000 000	0	0	2 642 036
51498 - FOMENTO DA INOVAÇÃO APLICADA PELAS EMPRESAS REGIONAIS	DRAE	2016 - 2019							
			2. Financ. Comunitário	76 773	0	0	0	0	76 773
			3. Financ. Regional	36 771	54 186	0	0	0	90 957
TOTAL DO PROJECTO 51498				113 543	54 186	0	0	0	167 730
52072 - CENTRO DE TECNOLÓGICO DA RIBEIRA BRAVA	DRAE	2018 - 2021							
			2. Financ. Comunitário	0	0	161 500	161 500	0	323 000
			3. Financ. Regional	0	0	38 500	38 500	0	77 000
TOTAL DO PROJECTO 52072				0	0	200 000	200 000	0	400 000
TOTAL DA MEDIDA				2 059 818	2 275 173	5 200 000	200 000	0	9 734 991
TOTAL DO PROGRAMA				2 059 818	2 275 173	5 200 000	200 000	0	9 734 991

Mapa VIII - Investimento por Programas, Medidas, Projetos e Fontes de Financiamento

Ministério/Programa/Medida	Entidade responsável	Ano Início / Ano Fim	Fontes Financiamento	PROGRAMAÇÃO FINANCEIRA PLURIANUAL					
				Execução Anos Anteriores	2019 Pagamentos	2020	2021	Anos Seguintes	TOTAL
VICE-PRESIDÊNCIA DO GOVERNO REGIONAL									
042 - DESENVOLVIMENTO EMPRESARIAL									
003 - REFORÇAR A COMPETITIVIDADE DAS EMPRESAS									
50411 - EQUIPAMENTOS TECNICOS PARA O LABORATORIO DE METROLOGIA DA MADEIRA	DRET	2013 - 2020	3. Financ. Regional	201 564	42 181	150 000	0	0	393 745
TOTAL DO PROJECTO 50411				201 564	42 181	150 000	0	0	393 745
50657 - SISTEMA INFORMACAO EMPRESARIAL APOIO AO INVESTIMENTO	IDE	2013 - 2020	2. Financ. Comunitário	4 215	0	0	0	0	4 215
			3. Financ. Regional	13 396	732	6 500	0	0	20 628
TOTAL DO PROJECTO 50657				17 611	732	6 500	0	0	24 843
50690 - LINHA CREDITO PME MADEIRA	IDE	2013 - 2020	2. Financ. Comunitário	856 198	1 393	180 000	0	0	1 774 666
			3. Financ. Regional	1 327 270	0	0	0	0	1 327 270
TOTAL DO PROJECTO 50690				2 183 468	1 393	180 000	0	0	3 101 936
50693 - PROGRAMA APOIO A INTEMPERIE 20 FEVEREIRO 2010	IDE	2013 - 2023	1. Financ. Nacional	5 163 473	0	1 000 000	0	0	6 163 473
			2. Financ. Comunitário	430 107	5 970	50 000	50 000	100 000	1 052 748
			3. Financ. Regional	934 372	0	0	0	0	1 365 372
TOTAL DO PROJECTO 50693				6 527 952	5 970	1 050 000	50 000	100 000	8 581 593
50697 - LINHA CREDITO PRO-INVEST	IDE	2013 - 2020	2. Financ. Comunitário	511 245	158 006	40 000	0	0	1 020 078
			3. Financ. Regional	981 518	0	0	0	0	981 518
TOTAL DO PROJECTO 50697				1 492 762	158 006	40 000	0	0	2 001 595

Mapa VIII - Investimento por Programas, Medidas, Projetos e Fontes de Financiamento

Ministério/Programa/Medida	Entidade responsável	Ano Início / Ano Fim	Fontes Financiamento	PROGRAMAÇÃO FINANCEIRA PLURIANUAL					
				Execução Anos Anteriores	2019 Pagamentos	2020	2021	Anos Seguintes	TOTAL
VICE-PRESIDÊNCIA DO GOVERNO REGIONAL									
042 - DESENVOLVIMENTO EMPRESARIAL									
003 - REFORÇAR A COMPETITIVIDADE DAS EMPRESAS									
50700 - CENTRO FORMALIDADES EMPRESAS	IDE	2013 - 2020	3. Financ. Regional	1 445 625	253 275	266 034	0	0	3 410 559
TOTAL DO PROJECTO 50700				1 445 625	253 275	266 034	0	0	3 410 559
50729 - SISTEMA INCENTIVOS NO AMBITO DO PRIME PIDDAC	IDE	2013 - 2020	3. Financ. Regional	1 604 218	168 508	200 000	0	0	1 972 725
TOTAL DO PROJECTO 50729				1 604 218	168 508	200 000	0	0	1 972 725
50959 - FINANCIAMENTO ALTERNATIVO - INSTRUMENTOS ENGENHARIA FINANCEIRA	IDE	2014 - 2020	1. Financ. Nacional	0	0	0	0	0	0
			2. Financ. Comunitário	794 458	480 000	1 685 125	0	0	2 959 583
			3. Financ. Regional	0	0	9 000	0	0	9 000
TOTAL DO PROJECTO 50959				794 458	480 000	1 694 125	0	0	2 968 583
50961 - COMPENSAÇÃO DOS CUSTOS DA ULTRAPERIFICIDADE - SOBRECUSTOS	IDE	2014 - 2020	2. Financ. Comunitário	33 486 484	15 013 468	15 000 000	0	0	63 499 952
			3. Financ. Regional	5 910 127	2 649 435	5 000 000	0	0	19 469 689
TOTAL DO PROJECTO 50961				39 396 611	17 662 903	20 000 000	0	0	82 969 641
51402 - VALORIZAR 2020	IDE	2016 - 2020	2. Financ. Comunitário	11 711 560	5 639 091	10 200 000	0	0	27 550 651
			3. Financ. Regional	2 066 746	995 134	1 800 000	0	0	4 861 880
TOTAL DO PROJECTO 51402				13 778 306	6 634 225	12 000 000	0	0	32 412 531

Mapa VIII - Investimento por Programas, Medidas, Projetos e Fontes de Financiamento

Ministério/Programa/Medida	Entidade responsável	Ano Início / Ano Fim	Fontes Financiamento	PROGRAMAÇÃO FINANCEIRA PLURIANUAL					
				Execução Anos Anteriores	2019 Pagamentos	2020	2021	Anos Seguintes	TOTAL
VICE-PRESIDÊNCIA DO GOVERNO REGIONAL									
042 - DESENVOLVIMENTO EMPRESARIAL									
003 - REFORÇAR A COMPETITIVIDADE DAS EMPRESAS									
51403 - EMPREENDER 2020	IDE	2016 - 2020	2. Financ. Comunitário	6 638 732	769 636	2 550 000	0	0	9 958 367
			3. Financ. Regional	1 171 541	135 818	450 000	0	0	1 757 359
TOTAL DO PROJECTO 51403				7 810 272	905 454	3 000 000	0	0	11 715 726
51422 - PROGRAMA DE DINAMIZAÇÃO DO COMERCIO	DRET	2016 - 2019	3. Financ. Regional	66 307	126	0	0	0	66 434
TOTAL DO PROJECTO 51422				66 307	126	0	0	0	66 434
51512 - INCENTIVO AO EMPREENDEDORISMO EMPRESARIAL REGIONAL	DRAE	2015 - 2019	3. Financ. Regional	1 262 447	397 366	0	0	0	1 659 813
TOTAL DO PROJECTO 51512				1 262 447	397 366	0	0	0	1 659 813
51849 - INSTRUMENTOS FINANCEIROS/REEMBOLSOS	IDE	2017 - 2022	2. Financ. Comunitário	18 679	60 169	100 000	100 000	100 000	378 848
TOTAL DO PROJECTO 51849				18 679	60 169	100 000	100 000	100 000	378 848
51946 - PROGRAMA APOIO AS PEQUENAS INICIATIVAS EMPRESARIAIS (INICIE +)	IDE	2018 - 2020	2. Financ. Comunitário	0	0	1 500 000	0	0	1 500 000
TOTAL DO PROJECTO 51946				0	0	1 500 000	0	0	1 500 000
52082 - REFORÇO DA CADEIA DE VALOR REGIONAL	IDE	2019 - 2021	2. Financ. Comunitário	0	0	850 000	850 000	0	1 700 000
			3. Financ. Regional	0	0	150 000	150 000	0	300 000
TOTAL DO PROJECTO 52082				0	0	1 000 000	1 000 000	0	2 000 000
TOTAL DA MEDIDA				76 600 281	26 770 308	41 186 659	1 150 000	200 000	155 158 572

Mapa VIII - Investimento por Programas, Medidas, Projetos e Fontes de Financiamento

Ministério/Programa/Medida	Entidade responsável	Ano Início / Ano Fim	Fontes Financiamento	PROGRAMAÇÃO FINANCEIRA PLURIANUAL					
				Execução Anos Anteriores	2019 Pagamentos	2020	2021	Anos Seguintes	TOTAL
VICE-PRESIDÊNCIA DO GOVERNO REGIONAL									
042 - DESENVOLVIMENTO EMPRESARIAL									
004 - APOIO À INTERNACIONALIZAÇÃO									
51404 - INTERNACIONALIZAR 2020	IDE	2016 - 2020							
			2. Financ. Comunitário	1 525 084	1 482 905	850 000	0	0	3 857 989
			3. Financ. Regional	303 026	261 689	150 000	0	0	983 847
TOTAL DO PROJECTO 51404				1 828 109	1 744 595	1 000 000	0	0	4 841 836
51810 - INVEST MADEIRA AND CITIZENSHIP BY INVESTMENT	DRAE	2017 - 2019							
			3. Financ. Regional	122 596	255 216	0	0	0	377 812
TOTAL DO PROJECTO 51810				122 596	255 216	0	0	0	377 812
TOTAL DA MEDIDA				1 950 705	1 999 810	1 000 000	0	0	5 219 648
006 - COOPERAÇÃO TERRITORIAL									
50963 - PROJECTO COOPERAÇÃO INTER-REGIONAL E TRANSNACIONAL	IDE	2014 - 2020							
			2. Financ. Comunitário	37 265	12 263	27 000	0	0	76 528
			3. Financ. Regional	176	425	0	0	0	600
TOTAL DO PROJECTO 50963				37 441	12 688	27 000	0	0	77 129
51830 - ECOMAC - METODOS ECONOMETRICOS APLICADOS A SERIE DE SITUAÇÃO ECONOMICA	DREM	2017 - 2019							
			2. Financ. Comunitário	27 920	21 578	0	0	0	49 497
			3. Financ. Regional	5 688	4 069	0	0	0	9 757
TOTAL DO PROJECTO 51830				33 607	25 646	0	0	0	59 254
52015 - PROJECTO INTERNACIONALIZAÇÃO ECONOMIA REGIONAL	IDE	2019 - 2021							
			2. Financ. Comunitário	0	20 374	25 000	25 000	0	70 374
			3. Financ. Regional	0	0	0	0	0	0
TOTAL DO PROJECTO 52015				0	20 374	25 000	25 000	0	70 374
TOTAL DA MEDIDA				71 048	58 708	52 000	25 000	0	206 756

Mapa VIII - Investimento por Programas, Medidas, Projetos e Fontes de Financiamento

Ministério/Programa/Medida	Entidade responsável	Ano Início / Ano Fim	Fontes Financiamento	PROGRAMAÇÃO FINANCEIRA PLURIANUAL					
				Execução Anos Anteriores	2019 Pagamentos	2020	2021	Anos Seguintes	TOTAL
VICE-PRESIDÊNCIA DO GOVERNO REGIONAL									
042 - DESENVOLVIMENTO EMPRESARIAL									
TOTAL DO PROGRAMA				78 622 034	28 828 826	42 238 659	1 175 000	200 000	160 584 977

Mapa VIII - Investimento por Programas, Medidas, Projetos e Fontes de Financiamento

Ministério/Programa/Medida	Entidade responsável	Ano Início / Ano Fim	Fontes Financiamento	PROGRAMAÇÃO FINANCEIRA PLURIANUAL					
				Execução Anos Anteriores	2019 Pagamentos	2020	2021	Anos Seguintes	TOTAL
VICE-PRESIDÊNCIA DO GOVERNO REGIONAL									
044 - ENERGIA									
010 - MELHORIA DA EFICIÊNCIA ENERGÉTICA E PROMOÇÃO DE ESTRATÉGIAS DE BAIXA EMISSÃO DE CARBONO									
51186 - PROMOÇÃO EFICIENCIA ENERGETICA E UTILIZAÇÃO DE ENERGIAS RENOVAVEIS AS EMPRESAS	IDE	2015 - 2020							
			2. Financ. Comunitário	0	0	765 000	0	0	765 000
			3. Financ. Regional	0	0	135 000	0	0	135 000
TOTAL DO PROJECTO 51186				0	0	900 000	0	0	900 000
TOTAL DA MEDIDA				0	0	900 000	0	0	900 000
011 - RACIONALIZAÇÃO, VALORIZAÇÃO E APROVISIONAMENTO DE ENERGIA									
50424 - PROGRAMA DE PROMOÇÃO DA EFICIENCIA ENERGETICA	DRET	2013 - 2019							
			3. Financ. Regional	123 440	6 292	0	0	0	129 732
TOTAL DO PROJECTO 50424				123 440	6 292	0	0	0	129 732
51813 - POMAC - ENERMAC	DRET	2017 - 2019							
			2. Financ. Comunitário	2 993	20 180	0	0	0	23 174
			3. Financ. Regional	528	3 561	0	0	0	4 089
TOTAL DO PROJECTO 51813				3 521	23 742	0	0	0	27 263
TOTAL DA MEDIDA				126 962	30 033	0	0	0	156 995
TOTAL DO PROGRAMA				126 962	30 033	900 000	0	0	1 056 995

Mapa VIII - Investimento por Programas, Medidas, Projetos e Fontes de Financiamento

Ministério/Programa/Medida	Entidade responsável	Ano Início / Ano Fim	Fontes Financiamento	PROGRAMAÇÃO FINANCEIRA PLURIANUAL					
				Execução Anos Anteriores	2019 Pagamentos	2020	2021	Anos Seguintes	TOTAL
VICE-PRESIDÊNCIA DO GOVERNO REGIONAL									
045 - PROMOÇÃO DOS TRANSPORTES SUSTENTÁVEIS									
012 - MELHORIA DAS ACESSIBILIDADES INTERNAS E EXTERNAS E REFORÇO DA MOBILIDADE									
50153 - INFRAESTRUTURAS PÚBLICAS	DRPAGESP	2013 - 2020							
			1. Financ. Nacional	7 203 719	3 504 323	0	0	0	10 708 041
			2. Financ. Comunitário	0	0	0	0	0	0
			3. Financ. Regional	39 432 173	155 826	0	0	0	39 587 999
TOTAL DO PROJECTO 50153				46 635 891	3 660 149	0	0	0	50 296 040
50498 - AÇÕES DE PREVENÇÃO RODOVIÁRIA E DE PROMOÇÃO DO SETOR DOS TRANSPORTES TERRESTRES	DRET	2013 - 2019							
			3. Financ. Regional	0	0	0	0	0	0
TOTAL DO PROJECTO 50498				0	0	0	0	0	0
50528 - SISTEMAS DE GESTÃO DE TRANSPORTES	DRET	2013 - 2019							
			3. Financ. Regional	41 281 043	13 271 038	0	0	0	54 552 080
TOTAL DO PROJECTO 50528				41 281 043	13 271 038	0	0	0	54 552 080
51395 - COORDENAÇÃO E MONITORIZAÇÃO DA MOBILIDADE - RAM	DRET	2016 - 2020							
			2. Financ. Comunitário	29 036	29 036	3 075	0	0	61 147
			3. Financ. Regional	126 925	38 427	197 925	0	0	363 277
TOTAL DO PROJECTO 51395				155 961	67 463	201 000	0	0	424 424
51397 - SERVIÇO PÚBLICO DE TRANSPORTE E PASSAGEIROS	DRET	2016 - 2019							
			3. Financ. Regional	115 418	841	0	0	0	116 259
TOTAL DO PROJECTO 51397				115 418	841	0	0	0	116 259

Mapa VIII - Investimento por Programas, Medidas, Projetos e Fontes de Financiamento

Ministério/Programa/Medida	Entidade responsável	Ano Início / Ano Fim	Fontes Financiamento	PROGRAMAÇÃO FINANCEIRA PLURIANUAL					
				Execução Anos Anteriores	2019 Pagamentos	2020	2021	Anos Seguintes	TOTAL
VICE-PRESIDÊNCIA DO GOVERNO REGIONAL									
045 - PROMOÇÃO DOS TRANSPORTES SUSTENTÁVEIS									
012 - MELHORIA DAS ACESSIBILIDADES INTERNAS E EXTERNAS E REFORÇO DA MOBILIDADE									
51416 - CIVITAS DESTINATION	DRET	2016 - 2020	2. Financ. Comunitário	59 983	29 835	200 000	0	0	289 818
TOTAL DO PROJECTO 51416				59 983	29 835	200 000	0	0	289 818
51428 - REGIME DE MOBILIDADE E TRANSPORTE	DRET	2016 - 2019	3. Financ. Regional	2 383 922	1 108 385	0	0	0	3 492 307
TOTAL DO PROJECTO 51428				2 383 922	1 108 385	0	0	0	3 492 307
51848 - LIGAÇÕES MARITIMAS	DRET	2017 - 2024	3. Financ. Regional	3 091 500	3 000 000	3 050 000	3 050 000	9 150 000	21 341 500
TOTAL DO PROJECTO 51848				3 091 500	3 000 000	3 050 000	3 050 000	9 150 000	21 341 500
51949 - PASSE SUB-23	DRET	2018 - 2019	3. Financ. Regional	26 144	86 320	0	0	0	112 464
TOTAL DO PROJECTO 51949				26 144	86 320	0	0	0	112 464
52022 - INCENTIVO À MOBILIDADE ELÉTRICA - PORTO SANTO	DRET	2019 - 2020	3. Financ. Regional	0	322 691	1 508 000	0	0	1 830 691
TOTAL DO PROJECTO 52022				0	322 691	1 508 000	0	0	1 830 691
52024 - PROMOÇÃO DA MOBILIDADE	DRET	2019 - 2020	2. Financ. Comunitário	0	0	136 425	0	0	136 425
			3. Financ. Regional	0	0	24 075	0	0	24 075
TOTAL DO PROJECTO 52024				0	0	160 500	0	0	160 500

Mapa VIII - Investimento por Programas, Medidas, Projetos e Fontes de Financiamento

Ministério/Programa/Medida	Entidade responsável	Ano Início / Ano Fim	Fontes Financiamento	PROGRAMAÇÃO FINANCEIRA PLURIANUAL					
				Execução Anos Anteriores	2019 Pagamentos	2020	2021	Anos Seguintes	TOTAL
VICE-PRESIDÊNCIA DO GOVERNO REGIONAL									
045 - PROMOÇÃO DOS TRANSPORTES SUSTENTÁVEIS									
012 - MELHORIA DAS ACESSIBILIDADES INTERNAS E EXTERNAS E REFORÇO DA MOBILIDADE									
52070 - VIAGENS AÉREAS - APOIO AOS ESTUDANTES	GSRF	2018 - 2019	3. Financ. Regional	343 341	4 249 526	0	0	0	4 592 867
TOTAL DO PROJECTO 52070				343 341	4 249 526	0	0	0	4 592 867
52081 - MOBILIDADE SOCIAL	DRET	2019 - 2020	3. Financ. Regional	0	0	6 500 000	0	0	6 500 000
TOTAL DO PROJECTO 52081				0	0	6 500 000	0	0	6 500 000
TOTAL DA MEDIDA				94 093 205	25 796 247	11 619 500	3 050 000	9 150 000	143 708 951
013 - MELHORIA DA SEGURANÇA E DA OPERACIONALIDADE DAS INFRAESTRUTURAS E DOS EQUIPAMENTOS									
50871 - MODERNIZAÇÃO E APETRECHAMENTO DE INFRAESTRUTURAS PÚBLICAS	DRPAGESP	2013 - 2019	3. Financ. Regional	868 851	0	0	0	0	868 851
TOTAL DO PROJECTO 50871				868 851	0	0	0	0	868 851
TOTAL DA MEDIDA				868 851	0	0	0	0	868 851
TOTAL DO PROGRAMA				94 962 056	25 796 247	11 619 500	3 050 000	9 150 000	144 577 803

Mapa VIII - Investimento por Programas, Medidas, Projetos e Fontes de Financiamento

Ministério/Programa/Medida	Entidade responsável	Ano Início / Ano Fim	Fontes Financiamento	PROGRAMAÇÃO FINANCEIRA PLURIANUAL					
				Execução Anos Anteriores	2019 Pagamentos	2020	2021	Anos Seguintes	TOTAL
VICE-PRESIDÊNCIA DO GOVERNO REGIONAL									
047 - APERFEIÇOAMENTO E MODERNIZAÇÃO DO SISTEMA ADMINISTRATIVO									
020 - REFORÇO DE UMA CULTURA REGIONAL PARA A QUALIDADE									
50405 - IMPLEMENTAÇÃO DA ESTRATEGIA REGIONAL PARA A QUALIDADE NA RAM -DRCIE	DRET	2013 - 2019	3. Financ. Regional	289 834	13 670	0	0	0	303 505
TOTAL DO PROJECTO 50405				289 834	13 670	0	0	0	303 505
51817 - QUALIDADE, INFORMATIZAÇÃO E MODERNIZAÇÃO ADMINISTRATIVA	IRAE	2017 - 2019	3. Financ. Regional	3 589	0	0	0	0	3 589
TOTAL DO PROJECTO 51817				3 589	0	0	0	0	3 589
TOTAL DA MEDIDA				293 423	13 670	0	0	0	307 093

Mapa VIII - Investimento por Programas, Medidas, Projetos e Fontes de Financiamento

Ministério/Programa/Medida	Entidade responsável	Ano Início / Ano Fim	Fontes Financiamento	PROGRAMAÇÃO FINANCEIRA PLURIANUAL					
				Execução Anos Anteriores	2019 Pagamentos	2020	2021	Anos Seguintes	TOTAL
VICE-PRESIDÊNCIA DO GOVERNO REGIONAL									
047 - APERFEIÇOAMENTO E MODERNIZAÇÃO DO SISTEMA ADMINISTRATIVO									
021 - REFORÇO DA CAPACIDADE INSTITUCIONAL E DA EFICIÊNCIA DA ADMINISTRAÇÃO PÚBLICA E DOS SERVIÇOS PÚBLICOS									
50117 - FORMAÇÃO DO PESSOAL DA DRAF	AT-RAM	2013 - 2019	3. Financ. Regional	131 417	7 604	0	0	0	139 021
TOTAL DO PROJECTO 50117				131 417	7 604	0	0	0	139 021
50175 - SISTEMA DE GESTAO DE ATENDIMENTO E FILAS DE ESPERA	AT-RAM	2013 - 2019	3. Financ. Regional	94 468	19 232	0	0	0	113 700
TOTAL DO PROJECTO 50175				94 468	19 232	0	0	0	113 700
50224 - UC@GOVRAM - SISTEMA DE COMUNICAÇÕES UNIFICADAS DO GOVERNO REGIONAL	DRPAGESP	2013 - 2020	1. Financ. Nacional	0	0	0	0	0	0
			2. Financ. Comunitário	3 936 180	0	0	0	0	3 936 180
			3. Financ. Regional	818 886	113 720	945 778	0	0	1 878 384
TOTAL DO PROJECTO 50224				4 755 066	113 720	945 778	0	0	5 814 564
50432 - SISTEMA DE TRATAMENTO DAS CONTRAORDENAÇÕES	DRET	2013 - 2020	3. Financ. Regional	372 430	72 506	210 000	0	0	654 936
TOTAL DO PROJECTO 50432				372 430	72 506	210 000	0	0	654 936
50454 - AÇÕES DE FORMAÇÃO PROFISSIONAL NA ADMINISTRAÇÃO PÚBLICA E LOCAL	DRAPMA	2013 - 2019	2. Financ. Comunitário	297 264	20 347	0	0	0	344 372
			3. Financ. Regional	175 618	3 591	0	0	0	179 209
TOTAL DO PROJECTO 50454				472 882	23 937	0	0	0	523 580

Mapa VIII - Investimento por Programas, Medidas, Projetos e Fontes de Financiamento

Ministério/Programa/Medida	Entidade responsável	Ano Início / Ano Fim	Fontes Financiamento	PROGRAMAÇÃO FINANCEIRA PLURIANUAL					
				Execução Anos Anteriores	2019 Pagamentos	2020	2021	Anos Seguintes	TOTAL
VICE-PRESIDÊNCIA DO GOVERNO REGIONAL									
047 - APERFEIÇOAMENTO E MODERNIZAÇÃO DO SISTEMA ADMINISTRATIVO									
021 - REFORÇO DA CAPACIDADE INSTITUCIONAL E DA EFICIÊNCIA DA ADMINISTRAÇÃO PÚBLICA E DOS SERVIÇOS PÚBLICOS									
50561 - IT@GOVRAM-INFRAESTRUTURAS TECNOLÓGICA DO GOVERNO REGIONAL	DRPAGESP	2013 - 2020	1. Financ. Nacional	1 311 311	0	9 874	0	0	1 321 185
			2. Financ. Comunitário	2 798 652	301 361	0	0	0	3 100 013
			3. Financ. Regional	503 753	602 165	0	0	0	1 105 918
TOTAL DO PROJECTO 50561				4 613 716	903 526	9 874	0	0	5 527 116
50567 - SERVICES@GOVRAM - PLATAFORMA DE SERVIÇOS DO GOVERNO REGIONAL	DRPAGESP	2013 - 2020	1. Financ. Nacional	352 243	0	400 115	0	0	752 358
			2. Financ. Comunitário	3 224 449	0	1 601	0	0	3 226 050
			3. Financ. Regional	2 490 794	1 801 900	95 160	0	0	4 387 854
TOTAL DO PROJECTO 50567				6 067 486	1 801 900	496 876	0	0	8 366 262
50674 - SISTEMAS DE EMISSÃO DE DOCUMENTOS RELATIVOS A CONDUÇÃO	DRET	2013 - 2020	3. Financ. Regional	571 015	140 472	409 500	0	0	1 120 987
TOTAL DO PROJECTO 50674				571 015	140 472	409 500	0	0	1 120 987
51423 - FORMAÇÃO E APERFEIÇOAMENTO DO PESSOAL AFETO A DRET	DRET	2016 - 2019	3. Financ. Regional	466	0	0	0	0	466
TOTAL DO PROJECTO 51423				466	0	0	0	0	466
51426 - QUALIDADE E MODERNIZAÇÃO ADMINISTRATIVA DA DRET	DRET	2016 - 2020	3. Financ. Regional	66 933	11 887	200 000	0	0	278 819
TOTAL DO PROJECTO 51426				66 933	11 887	200 000	0	0	278 819

Mapa VIII - Investimento por Programas, Medidas, Projetos e Fontes de Financiamento

Ministério/Programa/Medida	Entidade responsável	Ano Início / Ano Fim	Fontes Financiamento	PROGRAMAÇÃO FINANCEIRA PLURIANUAL					
				Execução Anos Anteriores	2019 Pagamentos	2020	2021	Anos Seguintes	TOTAL
VICE-PRESIDÊNCIA DO GOVERNO REGIONAL									
047 - APERFEIÇOAMENTO E MODERNIZAÇÃO DO SISTEMA ADMINISTRATIVO									
021 - REFORÇO DA CAPACIDADE INSTITUCIONAL E DA EFICIÊNCIA DA ADMINISTRAÇÃO PÚBLICA E DOS SERVIÇOS PÚBLICOS									
51447 - ARQUIVO DA ZONA FRANCA DA MADEIRA	GSRF	2016 - 2019							
			2. Financ. Comunitário	0	0	0	0	0	0
			3. Financ. Regional	0	37	0	0	0	37
TOTAL DO PROJECTO 51447				0	37	0	0	0	37
51452 - MODRAM - MODERNIZAÇÃO ADMINISTRATIVA DO GRM	DRAPMA	2016 - 2020							
			2. Financ. Comunitário	103 078	110 134	221 850	0	0	435 062
			3. Financ. Regional	18 190	19 435	39 150	0	0	76 776
TOTAL DO PROJECTO 51452				121 268	129 569	261 000	0	0	511 837
51469 - MODERNIZAÇÃO E UPGRADE DO HARDWARE	APRAM	2016 - 2019							
			2. Financ. Comunitário	6 209	0	0	0	0	6 209
			3. Financ. Regional	18 505	13 277	0	0	0	31 782
TOTAL DO PROJECTO 51469				24 713	13 277	0	0	0	37 991
51470 - MODERNIZAÇÃO DO SOFTWARE - GOVERNO ELETRONICO E AIS	APRAM	2016 - 2019							
			2. Financ. Comunitário	1 874	0	0	0	0	1 874
			3. Financ. Regional	15 512	8 316	0	0	0	23 827
TOTAL DO PROJECTO 51470				17 385	8 316	0	0	0	25 701
51471 - MODERNIZAÇÃO DO EQUIPAMENTO ADMINISTRATIVO	APRAM	2016 - 2019							
			3. Financ. Regional	5 815	6 663	0	0	0	12 477
TOTAL DO PROJECTO 51471				5 815	6 663	0	0	0	12 477

Mapa VIII - Investimento por Programas, Medidas, Projetos e Fontes de Financiamento

Ministério/Programa/Medida	Entidade responsável	Ano Início / Ano Fim	Fontes Financiamento	PROGRAMAÇÃO FINANCEIRA PLURIANUAL					
				Execução Anos Anteriores	2019 Pagamentos	2020	2021	Anos Seguintes	TOTAL
VICE-PRESIDÊNCIA DO GOVERNO REGIONAL									
047 - APERFEIÇOAMENTO E MODERNIZAÇÃO DO SISTEMA ADMINISTRATIVO									
021 - REFORÇO DA CAPACIDADE INSTITUCIONAL E DA EFICIÊNCIA DA ADMINISTRAÇÃO PÚBLICA E DOS SERVIÇOS PÚBLICOS									
51538 - VALORIZAÇÃO DO POTENCIAL DOS RECURSOS HUMANOS DA INSPEÇÃO	IRAE	2016 - 2019	3. Financ. Regional	47 530	819	0	0	0	48 348
TOTAL DO PROJECTO 51538				47 530	819	0	0	0	48 348
51684 - SIMPLIMAC - MELHORIA DA EFICIENCIA PUBLICA MEDIANTE A SIMPLIFICAÇÃO ADMINISTRATIVA	DRAPMA	2017 - 2019	2. Financ. Comunitário	23 855	33 415	0	0	0	57 270
			3. Financ. Regional	4 276	5 897	0	0	0	10 173
TOTAL DO PROJECTO 51684				28 131	39 312	0	0	0	67 443
51872 - REFORMA CONTROLO INTERNO E AUDITORIA	IRF	2018 - 2019	3. Financ. Regional	2 543	3 442	0	0	0	5 985
TOTAL DO PROJECTO 51872				2 543	3 442	0	0	0	5 985
51973 - IMPLEMENTAÇÃO E EXECUÇÃO NA AT-RAM E SERVIÇOS LOCAIS DE FINANÇAS DA IDENTIDADE CORPORATIVA/MARCA, ASSIM COMO SERVIÇOS CONEXOS	AT-RAM	2018 - 2019	3. Financ. Regional	0	123 481	0	0	0	123 481
TOTAL DO PROJECTO 51973				0	123 481	0	0	0	123 481
51974 - RENOVAÇÃO E REPARAÇÃO DO BACKOFFICE COM VIRTUALIZAÇÃO DA INFRAESTRUTURA DE DATACENTER	GGL	2018 - 2019	3. Financ. Regional	138 383	218 065	0	0	0	356 447
TOTAL DO PROJECTO 51974				138 383	218 065	0	0	0	356 447

Mapa VIII - Investimento por Programas, Medidas, Projetos e Fontes de Financiamento

Ministério/Programa/Medida	Entidade responsável	Ano Início / Ano Fim	Fontes Financiamento	PROGRAMAÇÃO FINANCEIRA PLURIANUAL					
				Execução Anos Anteriores	2019 Pagamentos	2020	2021	Anos Seguintes	TOTAL
VICE-PRESIDÊNCIA DO GOVERNO REGIONAL									
047 - APERFEIÇOAMENTO E MODERNIZAÇÃO DO SISTEMA ADMINISTRATIVO									
021 - REFORÇO DA CAPACIDADE INSTITUCIONAL E DA EFICIÊNCIA DA ADMINISTRAÇÃO PÚBLICA E DOS SERVIÇOS PÚBLICOS									
52075 - PROJETO DE REFORMA DA GESTÃO FINANCEIRA PÚBLICA	DRAFIN	2019 - 2020	2. Financ. Comunitário	0	0	223 925	0	0	223 925
TOTAL DO PROJECTO 52075				0	0	223 925	0	0	223 925
52080 - IMPLEMENTAÇÃO DO ORÇAMENTO PARTICIPATIVO DA RAM 2020	DRAPMA	2019 - 2019	3. Financ. Regional	0	196 078	0	0	0	196 078
TOTAL DO PROJECTO 52080				0	196 078	0	0	0	196 078
TOTAL DA MEDIDA				17 531 645	3 833 843	2 756 953	0	0	24 149 203
TOTAL DO PROGRAMA				17 825 068	3 847 513	2 756 953	0	0	24 456 296

Mapa VIII - Investimento por Programas, Medidas, Projetos e Fontes de Financiamento

Ministério/Programa/Medida	Entidade responsável	Ano Início / Ano Fim	Fontes Financiamento	PROGRAMAÇÃO FINANCEIRA PLURIANUAL					
				Execução Anos Anteriores	2019 Pagamentos	2020	2021	Anos Seguintes	TOTAL
VICE-PRESIDÊNCIA DO GOVERNO REGIONAL									
050 - SAÚDE									
029 - MELHORIA E REORDENAMENTO DA REDE DE INFRAESTRUTURAS DO SECTOR DA SAÚDE									
51819 - HOSPITAL CENTRAL DA MADEIRA - EXPROPRIAÇÕES	DRPAGESP	2017 - 2019							
			1. Financ. Nacional	7 057 699	4 304 203	0	0	0	11 361 902
TOTAL DO PROJECTO 51819				7 057 699	4 304 203	0	0	0	11 361 902
TOTAL DA MEDIDA				7 057 699	4 304 203	0	0	0	11 361 902
TOTAL DO PROGRAMA				7 057 699	4 304 203	0	0	0	11 361 902

Mapa VIII - Investimento por Programas, Medidas, Projetos e Fontes de Financiamento

Ministério/Programa/Medida	Entidade responsável	Ano Início / Ano Fim	Fontes Financiamento	PROGRAMAÇÃO FINANCEIRA PLURIANUAL					
				Execução Anos Anteriores	2019 Pagamentos	2020	2021	Anos Seguintes	TOTAL
VICE-PRESIDÊNCIA DO GOVERNO REGIONAL									
052 - ORDENAMENTO URBANO E TERRITORIAL									
038 - GOVERNAÇÃO E ADMINISTRAÇÃO DAS ÁREAS COSTEIRAS E DO ESPAÇO MARÍTIMO									
51472 - MEIOS DE SUPORTE BASICO PARA ASSISTENCIA TECNICA AS EMBARCAÇÕES	APRAM	2016 - 2019							
			2. Financ. Comunitário	20 320	0	0	0	0	20 320
			3. Financ. Regional	29 286	172 696	0	0	0	201 982
TOTAL DO PROJECTO 51472				49 606	172 696	0	0	0	222 302
51475 - MODERNIZAÇÃO DA FERRAMENTARIA MARITIMO PORTUARIA	APRAM	2016 - 2019							
			2. Financ. Comunitário	22 590	0	0	0	0	22 590
			3. Financ. Regional	10 755	0	0	0	0	10 755
TOTAL DO PROJECTO 51475				33 345	0	0	0	0	33 345
51796 - AQUISIÇÃO DE EQUIPAMENTOS DE MOVIMENTAÇÃO E VEICULOS AUTOMOVEIS	APRAM	2017 - 2019							
			1. Financ. Nacional	5 950	93 193	0	0	0	99 143
			3. Financ. Regional	0	56 730	0	0	0	56 730
TOTAL DO PROJECTO 51796				5 950	149 923	0	0	0	155 873
TOTAL DA MEDIDA				88 900	322 619	0	0	0	411 519

Mapa VIII - Investimento por Programas, Medidas, Projetos e Fontes de Financiamento

Ministério/Programa/Medida	Entidade responsável	Ano Início / Ano Fim	Fontes Financiamento	PROGRAMAÇÃO FINANCEIRA PLURIANUAL					
				Execução Anos Anteriores	2019 Pagamentos	2020	2021	Anos Seguintes	TOTAL
VICE-PRESIDÊNCIA DO GOVERNO REGIONAL									
052 - ORDENAMENTO URBANO E TERRITORIAL									
040 - INFRAESTRUTURAS PÚBLICAS									
50728 - APOIO AOS MUNICIPIOS TEMPORAIS	DROT	2013 - 2019	3. Financ. Regional	5 455 928	2 014 104	0	0	0	7 470 032
TOTAL DO PROJECTO 50728				5 455 928	2 014 104	0	0	0	7 470 032
51375 - TRANSFERENCIAS DE FUNDOS COMUNITARIOS NO AMBITO DO PROGRAMA MADEIRA 14-20	IDR	2016 - 2020	2. Financ. Comunitário	3 585 474	2 816 428	6 719 000	0	0	13 120 902
TOTAL DO PROJECTO 51375				3 585 474	2 816 428	6 719 000	0	0	13 120 902
51376 - TRANSFERENCIAS DE FUNDOS COMUNITARIOS NO AMBITO DO PO SEUR	IDR	2016 - 2020	2. Financ. Comunitário	42 204 456	21 171 189	49 236 000	0	0	112 611 645
TOTAL DO PROJECTO 51376				42 204 456	21 171 189	49 236 000	0	0	112 611 645
51457 - AQUISIÇÃO DE EQUIPAMENTOS DE RAIO-X PARA O PORTO DO FUNCHAL	APRAM	2016 - 2019	1. Financ. Nacional	0	16 531	0	0	0	16 531
			3. Financ. Regional	0	0	0	0	0	0
TOTAL DO PROJECTO 51457				0	16 531	0	0	0	16 531
51460 - REPARAÇÃO DOS DANOS CAUSADOS PELO TEMPORAL DO DIA 10 DE DEZEMBRO DE 2013 NO PORTO DO FUNCHAL	APRAM	2016 - 2019	1. Financ. Nacional	211 394	0	0	0	0	211 394
			2. Financ. Comunitário	0	0	0	0	0	0
TOTAL DO PROJECTO 51460				211 394	0	0	0	0	211 394
51461 - REFORÇO DO MANTO DE PROTECÇÃO DO MOLHE SUL DO PORTO DO FUNCHAL	APRAM	2016 - 2019	1. Financ. Nacional	61 219	438 860	0	0	0	500 079
TOTAL DO PROJECTO 51461				61 219	438 860	0	0	0	500 079

Mapa VIII - Investimento por Programas, Medidas, Projetos e Fontes de Financiamento

Ministério/Programa/Medida	Entidade responsável	Ano Início / Ano Fim	Fontes Financiamento	PROGRAMAÇÃO FINANCEIRA PLURIANUAL					
				Execução Anos Anteriores	2019 Pagamentos	2020	2021	Anos Seguintes	TOTAL
VICE-PRESIDÊNCIA DO GOVERNO REGIONAL									
052 - ORDENAMENTO URBANO E TERRITORIAL									
040 - INFRAESTRUTURAS PÚBLICAS									
51466 - REPARAÇÃO DOS DANOS CAUSADOS PELO TEMPORAL DO DIA 10 DE DEZEMBRO DE 2013 NO CAIS DE MACHICO	APRAM	2016 - 2020							
			1. Financ. Nacional	17 269	1 496 830	548 552	0	0	2 062 651
			3. Financ. Regional	0	0	0	0	0	0
TOTAL DO PROJECTO 51466				17 269	1 496 830	548 552	0	0	2 062 651
51553 - OTIMIZAÇÃO DA FRENTE DE PROTEÇÃO MARÍTIMA DO DEPÓSITO DE INERTES, CRIADA A NASCENTE DO CAIS DA CIDADE DO FUNCHAL	APRAM	2016 - 2021							
			3. Financ. Regional	505 000	77 947	2 800 000	1 075 000	0	4 930 007
TOTAL DO PROJECTO 51553				505 000	77 947	2 800 000	1 075 000	0	4 930 007
51568 - APETRECHAMENTO DA MARINA A LESTE DO CAIS DA CIDADE	APRAM	2016 - 2019							
			1. Financ. Nacional	72 700	0	0	0	0	72 700
			2. Financ. Comunitário	0	0	0	0	0	0
			3. Financ. Regional	0	0	0	0	0	0
TOTAL DO PROJECTO 51568				72 700	0	0	0	0	72 700
51635 - TRANSFERENCIAS FSUE	IDR	2017 - 2019							
			2. Financ. Comunitário	2 319 748	145 570	0	0	0	2 465 318
TOTAL DO PROJECTO 51635				2 319 748	145 570	0	0	0	2 465 318
51791 - DRAGAGEM DO PORTO DO FUNCHAL	APRAM	2017 - 2019							
			1. Financ. Nacional	124	220 252	0	0	0	220 376
			3. Financ. Regional	4 270	0	0	0	0	4 270
TOTAL DO PROJECTO 51791				4 394	220 252	0	0	0	224 646

Mapa VIII - Investimento por Programas, Medidas, Projetos e Fontes de Financiamento

Ministério/Programa/Medida	Entidade responsável	Ano Início / Ano Fim	Fontes Financiamento	PROGRAMAÇÃO FINANCEIRA PLURIANUAL					
				Execução Anos Anteriores	2019 Pagamentos	2020	2021	Anos Seguintes	TOTAL
VICE-PRESIDÊNCIA DO GOVERNO REGIONAL									
052 - ORDENAMENTO URBANO E TERRITORIAL									
040 - INFRAESTRUTURAS PÚBLICAS									
51794 - REPARAÇÃO DO PORTO DO PORTO SANTO	APRAM	2017 - 2020							
			1. Financ. Nacional	0	24 163	200 000	0	0	224 163
			3. Financ. Regional	3 050	0	0	0	0	3 050
TOTAL DO PROJECTO 51794				3 050	24 163	200 000	0	0	227 213
51797 - AÇÕES DE MANUTENÇÃO NA GARE MARITIMA	APRAM	2017 - 2019							
			2. Financ. Comunitário	29 877	0	0	0	0	29 877
			3. Financ. Regional	80 626	26 348	0	0	0	106 975
TOTAL DO PROJECTO 51797				110 504	26 348	0	0	0	136 852
51799 - RECONSTRUÇÃO DO CAIS DA RIBEIRA BRAVA	APRAM	2017 - 2020							
			1. Financ. Nacional	0	701 271	400 000	0	0	1 101 271
			3. Financ. Regional	0	0	0	0	0	0
TOTAL DO PROJECTO 51799				0	701 271	400 000	0	0	1 101 271
51800 - CAIS DA PONTA DO SOL	APRAM	2017 - 2019							
			1. Financ. Nacional	23 253	144 407	0	0	0	167 659
			2. Financ. Comunitário	25 386	612 898	0	0	0	638 284
			3. Financ. Regional	0	0	0	0	0	0
TOTAL DO PROJECTO 51800				48 638	757 305	0	0	0	805 943
51805 - REPARAÇÃO DO TERMINAL DE CONTENTORES DO PORTO DO CANIÇAL	APRAM	2017 - 2019							
			1. Financ. Nacional	72 049	0	0	0	0	72 049
			3. Financ. Regional	0	0	0	0	0	0
TOTAL DO PROJECTO 51805				72 049	0	0	0	0	72 049

Mapa VIII - Investimento por Programas, Medidas, Projetos e Fontes de Financiamento

Ministério/Programa/Medida	Entidade responsável	Ano Início / Ano Fim	Fontes Financiamento	PROGRAMAÇÃO FINANCEIRA PLURIANUAL					
				Execução Anos Anteriores	2019 Pagamentos	2020	2021	Anos Seguintes	TOTAL
VICE-PRESIDÊNCIA DO GOVERNO REGIONAL									
052 - ORDENAMENTO URBANO E TERRITORIAL									
040 - INFRAESTRUTURAS PÚBLICAS									
51806 - DIVERSAS AÇÕES DE MANUTENÇÃO NO PORTO DO CANIÇAL	APRAM	2017 - 2019	1. Financ. Nacional	0	158 063	0	0	0	158 063
TOTAL DO PROJECTO 51806				0	158 063	0	0	0	158 063
51807 - REFORÇO DO MANTO DE PROTEÇÃO DO TERRAPLENO NASCENTE DO PORTO DO CANIÇAL	APRAM	2017 - 2019	1. Financ. Nacional	0	1 200 082	0	0	0	1 200 082
TOTAL DO PROJECTO 51807				0	1 200 082	0	0	0	1 200 082
51839 - REESTRUTURAÇÃO DA APRAM,S.A.	APRAM	2017 - 2019	2. Financ. Comunitário	0	0	0	0	0	0
			3. Financ. Regional	1 625	43 249	0	0	0	44 874
TOTAL DO PROJECTO 51839				1 625	43 249	0	0	0	44 874
51903 - REPARAÇÃO DOS CABEÇOS NOS PORTOS DA RAM	APRAM	2018 - 2019	1. Financ. Nacional	73 830	571 662	0	0	0	645 492
			3. Financ. Regional	0	41 507	0	0	0	41 507
TOTAL DO PROJECTO 51903				73 830	613 169	0	0	0	686 999
51960 - AQUISIÇÃO DE ELEVADOR FORTE DE NOSSA SENHORA DA CONCEIÇÃO E MANUTENÇÃO DA INFRAESTRUTURA	APRAM	2018 - 2019	2. Financ. Comunitário	0	0	0	0	0	0
			3. Financ. Regional	0	37 425	0	0	0	37 425
TOTAL DO PROJECTO 51960				0	37 425	0	0	0	37 425
52027 - REPARAÇÃO E REQUALIFICAÇÃO DE PEQUENOS PORTOS E CAIS	APRAM	2019 - 2021	1. Financ. Nacional	0	65 830	3 345 000	3 359 000	0	6 769 830
TOTAL DO PROJECTO 52027				0	65 830	3 345 000	3 359 000	0	6 769 830

Mapa VIII - Investimento por Programas, Medidas, Projetos e Fontes de Financiamento

Ministério/Programa/Medida	Entidade responsável	Ano Início / Ano Fim	Fontes Financiamento	PROGRAMAÇÃO FINANCEIRA PLURIANUAL					
				Execução Anos Anteriores	2019 Pagamentos	2020	2021	Anos Seguintes	TOTAL
VICE-PRESIDÊNCIA DO GOVERNO REGIONAL									
052 - ORDENAMENTO URBANO E TERRITORIAL									
040 - INFRAESTRUTURAS PÚBLICAS									
52028 - REPARAÇÃO DAS MANGAS DE EMBARQUE E DESEMBARQUE DE PASSAGEIROS DO PORTO DO FUNCHAL	APRAM	2019 - 2019	1. Financ. Nacional	0	14 944	0	0	0	14 944
TOTAL DO PROJECTO 52028				0	14 944	0	0	0	14 944
52113 - AQUISIÇÃO/ GRANDE REPARAÇÃO DEFENSAS E EQUIPAMENTOS DE APOIO À OPERAÇÃO PORTUÁRIA	APRAM	2019 - 2019	3. Financ. Regional	0	24 600	0	0	0	24 600
TOTAL DO PROJECTO 52113				0	24 600	0	0	0	24 600
TOTAL DA MEDIDA				54 747 277	32 064 160	63 248 552	4 434 000	0	154 966 049
TOTAL DO PROGRAMA				54 836 178	32 386 779	63 248 552	4 434 000	0	155 377 568

Mapa VIII - Investimento por Programas, Medidas, Projetos e Fontes de Financiamento

Ministério/Programa/Medida	Entidade responsável	Ano Início / Ano Fim	Fontes Financiamento	PROGRAMAÇÃO FINANCEIRA PLURIANUAL					
				Execução Anos Anteriores	2019 Pagamentos	2020	2021	Anos Seguintes	TOTAL
VICE-PRESIDÊNCIA DO GOVERNO REGIONAL									
055 - ASSISTENCIA TECNICA									
044 - ASSISTÊNCIA TÉCNICA									
50962 - ESTRUTURA APOIO A GESTAO - ASSISTENCIA TECNICA	IDE	2014 - 2020	2. Financ. Comunitário	292 630	208 856	349 801	0	0	1 143 918
			3. Financ. Regional	166 634	33 776	52 199	0	0	271 878
TOTAL DO PROJECTO 50962				459 265	242 632	402 000	0	0	1 415 797
50964 - ASSISTENCIA TECNICA NO AMBITO DO QUADRO ESTRATEGICO COMUM (MADEIRA) - FEDER	IDR	2014 - 2020	2. Financ. Comunitário	1 052 239	560 840	1 226 733	0	0	3 892 051
			3. Financ. Regional	222 115	116 387	216 482	0	0	777 100
TOTAL DO PROJECTO 50964				1 274 354	677 228	1 443 215	0	0	4 669 151
51199 - ASSISTENCIA TECNICA NO AMBITO DO QUADRO ESTRATEGICO COMUM (MADEIRA) - FUNDO DE COESAO	IDR	2015 - 2020	2. Financ. Comunitário	169 955	86 337	261 996	0	0	688 243
			3. Financ. Regional	21 984	6 987	46 234	0	0	97 189
TOTAL DO PROJECTO 51199				191 939	93 324	308 230	0	0	785 432
51200 - ASSISTENCIA TECNICA NO AMBITO DO QUADRO ESTRATEGICO COMUM (MADEIRA) - MAC	IDR	2015 - 2020	2. Financ. Comunitário	31 966	20 505	84 602	0	0	137 073
			3. Financ. Regional	7 220	3 832	14 929	0	0	33 200
TOTAL DO PROJECTO 51200				39 185	24 337	99 531	0	0	170 273
TOTAL DA MEDIDA				1 964 744	1 037 521	2 252 976	0	0	7 040 653
TOTAL DO PROGRAMA				1 964 744	1 037 521	2 252 976	0	0	7 040 653
TOTAL DO MINISTÉRIO				257 454 557	98 506 296	128 216 640	8 859 000	9 350 000	502 386 493
TOTAL GERAL				257 454 557	98 506 296	128 216 640	8 859 000	9 350 000	502 386 493
TOTAL CONSOLIDADO				256 556 032	98 506 296	128 216 640	8 859 000	9 350 000	501 487 967



SECRETARIA REGIONAL DE EDUCAÇÃO

Mapa VIII - Investimento por Programas, Medidas, Projetos e Fontes de Financiamento

Ministério/Programa/Medida	Entidade responsável	Ano Início / Ano Fim	Fontes Financiamento	PROGRAMAÇÃO FINANCEIRA PLURIANUAL					
				Execução Anos Anteriores	2019 Pagamentos	2020	2021	Anos Seguintes	TOTAL
SECRETARIA REGIONAL DE EDUCAÇÃO									
041 - REFORÇO DA INVESTIGAÇÃO, DESENVOLVIMENTO TECNOLÓGICO E INOVAÇÃO									
001 - FOMENTO DA INOVAÇÃO, DA INVESTIGAÇÃO E DO DESENVOLVIMENTO TECNOLÓGICO									
51689 - OOM-OBSERVATÓRIO OCEÂNICO DA MADEIRA	ARDITI	2017 - 2020							
			2. Financ. Comunitário	1 257 908	377 991	2 050	0	0	1 637 949
			3. Financ. Regional	222 006	65 763	400	0	0	288 169
TOTAL DO PROJECTO 51689				1 479 914	443 754	2 450	0	0	1 926 117
51691 - BOLSAS DE FORMAÇÃO AVANÇADA- FSE- MADEIRA 14-20	ARDITI	2017 - 2019							
			1. Financ. Nacional	266 760	118 921	0	0	0	385 681
			2. Financ. Comunitário	1 511 641	673 887	0	0	0	2 185 528
			3. Financ. Regional	15 260	0	0	0	0	15 260
TOTAL DO PROJECTO 51691				1 793 661	792 809	0	0	0	2 586 469
51725 - +ATLANTIC	ARDITI	2017 - 2019							
			2. Financ. Comunitário	1 468	2 529	0	0	0	3 997
TOTAL DO PROJECTO 51725				1 468	2 529	0	0	0	3 997
51727 - CQM+, CENTRO DE QUIMICA DA MADEIRA	ARDITI	2017 - 2020							
			2. Financ. Comunitário	404 318	400 035	498 595	0	0	1 707 265
			3. Financ. Regional	71 350	69 979	87 987	0	0	229 316
TOTAL DO PROJECTO 51727				475 668	470 014	586 582	0	0	1 936 581
51731 - DESTINATIONS	ARDITI	2017 - 2020							
			2. Financ. Comunitário	158 845	68 225	86 407	0	0	313 478
			3. Financ. Regional	45 032	0	0	0	0	45 032
TOTAL DO PROJECTO 51731				203 877	68 225	86 407	0	0	358 509

Mapa VIII - Investimento por Programas, Medidas, Projetos e Fontes de Financiamento

Ministério/Programa/Medida	Entidade responsável	Ano Início / Ano Fim	Fontes Financiamento	PROGRAMAÇÃO FINANCEIRA PLURIANUAL					
				Execução Anos Anteriores	2019 Pagamentos	2020	2021	Anos Seguintes	TOTAL
SECRETARIA REGIONAL DE EDUCAÇÃO									
041 - REFORÇO DA INVESTIGAÇÃO, DESENVOLVIMENTO TECNOLÓGICO E INOVAÇÃO									
001 - FOMENTO DA INOVAÇÃO, DA INVESTIGAÇÃO E DO DESENVOLVIMENTO TECNOLÓGICO									
51733 - ECOMARPORT, TRANSFERENCIA TECNOLÓGICA Y ECO-INNOVACION PARA LA GESTION AMBIENTAL Y MARINA EN ZONAS PORTUARIAS DE LA MACARONESIA	ARDITI	2017 - 2019							
			2. Financ. Comunitário	30 641	2 885	0	0	0	33 527
			3. Financ. Regional	5 407	509	0	0	0	5 916
TOTAL DO PROJECTO 51733				36 049	3 395	0	0	0	39 443
51734 - ISLANDAP, R+D+I TOWARDS AQUAPONIC DEVELOPMENT IN THE UP ISLANDS AND THE CIRCULAR ECONOMY	ARDITI	2017 - 2019							
			2. Financ. Comunitário	36 720	28 659	0	0	0	65 379
			3. Financ. Regional	6 584	5 057	0	0	0	11 642
TOTAL DO PROJECTO 51734				43 304	33 717	0	0	0	77 021
51742 - MARCET	ARDITI	2017 - 2019							
			2. Financ. Comunitário	18 142	9 343	0	0	0	27 485
			3. Financ. Regional	3 197	1 649	0	0	0	4 846
TOTAL DO PROJECTO 51742				21 339	10 991	0	0	0	32 330
51745 - MIMAR	ARDITI	2017 - 2019							
			2. Financ. Comunitário	79 465	29 141	0	0	0	108 606
			3. Financ. Regional	14 068	5 142	0	0	0	19 210
TOTAL DO PROJECTO 51745				93 533	34 283	0	0	0	127 816

Mapa VIII - Investimento por Programas, Medidas, Projetos e Fontes de Financiamento

Ministério/Programa/Medida	Entidade responsável	Ano Início / Ano Fim	Fontes Financiamento	PROGRAMAÇÃO FINANCEIRA PLURIANUAL					
				Execução Anos Anteriores	2019 Pagamentos	2020	2021	Anos Seguintes	TOTAL
SECRETARIA REGIONAL DE EDUCAÇÃO									
041 - REFORÇO DA INVESTIGAÇÃO, DESENVOLVIMENTO TECNOLÓGICO E INOVAÇÃO									
001 - FOMENTO DA INOVAÇÃO, DA INVESTIGAÇÃO E DO DESENVOLVIMENTO TECNOLÓGICO									
51747 - PLASMAR, BASES PARA LA PLANIFICACIÓN SOSTENIBLE DE ÁREAS MARINAS EN LA MACARONESIA	ARDITI	2017 - 2019							
			2. Financ. Comunitário	64 897	17 578	0	0	0	82 475
			3. Financ. Regional	11 452	3 092	0	0	0	14 544
TOTAL DO PROJECTO 51747				76 349	20 670	0	0	0	97 019
51748 - RIS3_NET, COOPERACIÓN INTERREGIONAL PARA EL CRECIMIENTO INTELIGENTE DE LAS REGIONES MAC	ARDITI	2017 - 2019							
			2. Financ. Comunitário	48 325	18 525	0	0	0	66 850
			3. Financ. Regional	8 528	3 269	0	0	0	11 797
TOTAL DO PROJECTO 51748				56 853	21 795	0	0	0	78 647
51750 - SMART BLUE, RED DE CLUSTERS MARINO-MARÍTIMOS REGIONALES PARA LA COMPETITIVIDAD PYME DE LA ECONOMÍA AZUL	ARDITI	2017 - 2019							
			2. Financ. Comunitário	30 987	28 588	0	0	0	59 575
			3. Financ. Regional	5 468	5 045	0	0	0	10 513
TOTAL DO PROJECTO 51750				36 455	33 633	0	0	0	70 088
51763 - IMPLEMENTAÇÃO E DESENVOLVIMENTO DO SRDITI E APOIO AO FUNCIONAMENTO DA ARDITI	ARDITI	2017 - 2021							
			2. Financ. Comunitário	1 900	0	0	0	0	1 900
			3. Financ. Regional	1 186 340	562 627	802 958	7 000	0	3 663 091
TOTAL DO PROJECTO 51763				1 188 241	562 627	802 958	7 000	0	3 664 991

Mapa VIII - Investimento por Programas, Medidas, Projetos e Fontes de Financiamento

Ministério/Programa/Medida	Entidade responsável	Ano Início / Ano Fim	Fontes Financiamento	PROGRAMAÇÃO FINANCEIRA PLURIANUAL														
				Execução Anos Anteriores	2019 Pagamentos	2020	2021	Anos Seguintes	TOTAL									
SECRETARIA REGIONAL DE EDUCAÇÃO 041 - REFORÇO DA INVESTIGAÇÃO, DESENVOLVIMENTO TECNOLÓGICO E INOVAÇÃO 001 - FOMENTO DA INOVAÇÃO, DA INVESTIGAÇÃO E DO DESENVOLVIMENTO TECNOLÓGICO 51832 - INNOVATION POLICIES FOR SUSTAINABLE EUROPEAN ISLANDS	ARDITI	2017 - 2021	2. Financ. Comunitário	27 766	41 489	39 695	600	0	109 550									
			3. Financ. Regional	9 255	13 829	13 232	300	0	36 617									
			TOTAL DO PROJECTO 51832	37 022	55 318	52 927	900	0	146 167									
			51835 - MISTIC SEAS 2-GRANTS FOR AN ACTION	ARDITI	2017 - 2019	2. Financ. Comunitário	152 314	10 747	0	0	0	163 061						
						3. Financ. Regional	38 119	2 687	0	0	0	40 806						
						TOTAL DO PROJECTO 51835	190 433	13 434	0	0	0	203 867						
						51845 - CLEAN ATLANTIC	ARDITI	2017 - 2020	2. Financ. Comunitário	45 829	33 506	40 082	0	0	119 417			
									3. Financ. Regional	15 225	11 047	13 361	0	0	39 634			
									TOTAL DO PROJECTO 51845	61 054	44 554	53 443	0	0	159 051			
									51900 - GOJELLY - A GELATINOUS SOLUTION TO PLASTIC POLLUTION	ARDITI	2018 - 2021	2. Financ. Comunitário	49 308	114 344	138 750	50 000	0	352 402
TOTAL DO PROJECTO 51900	49 308	114 344										138 750	50 000	0	352 402			
51989 - PROJETO MIST - MADEIRA INSTITUTE OF SCIENCE AND TECHNOLOGY	ARDITI	2018 - 2019										2. Financ. Comunitário	0	0	0	0	0	0
												3. Financ. Regional	0	0	0	0	0	0
			TOTAL DO PROJECTO 51989	0	0							0	0	0	0			

Mapa VIII - Investimento por Programas, Medidas, Projetos e Fontes de Financiamento

Ministério/Programa/Medida	Entidade responsável	Ano Início / Ano Fim	Fontes Financiamento	PROGRAMAÇÃO FINANCEIRA PLURIANUAL					
				Execução Anos Anteriores	2019 Pagamentos	2020	2021	Anos Seguintes	TOTAL
SECRETARIA REGIONAL DE EDUCAÇÃO									
041 - REFORÇO DA INVESTIGAÇÃO, DESENVOLVIMENTO TECNOLÓGICO E INOVAÇÃO									
001 - FOMENTO DA INOVAÇÃO, DA INVESTIGAÇÃO E DO DESENVOLVIMENTO TECNOLÓGICO									
52046 - FORWARD - FOSTERING RESEARCH EXCELLENCE IN EU OUTERMOST REGIONS	ARDITI	2019 - 2019	2. Financ. Comunitário	0	57 218	0	0	0	57 218
TOTAL DO PROJECTO 52046				0	57 218	0	0	0	57 218
52047 - CEECINST/00098/2018 - ESTÍMULO AO EMPREGO CIENTÍFICO	ARDITI	2019 - 2019	2. Financ. Comunitário	0	13 927	0	0	0	13 927
TOTAL DO PROJECTO 52047				0	13 927	0	0	0	13 927
52084 - LARSYS ¿LABORATÓRIO DE ROBÓTICA E SISTEMAS EM ENGENHARIA E CIÊNCIA	ARDITI	2019 - 2019	2. Financ. Comunitário	0	319 521	0	0	0	319 521
TOTAL DO PROJECTO 52084				0	319 521	0	0	0	319 521
52085 - MARE	ARDITI	2019 - 2019	2. Financ. Comunitário	0	36 543	0	0	0	36 543
TOTAL DO PROJECTO 52085				0	36 543	0	0	0	36 543
52086 - WHALE TALES¿ DO MARE	ARDITI	2019 - 2020	3. Financ. Regional	0	3 486	0	0	0	3 486
TOTAL DO PROJECTO 52086				0	3 486	0	0	0	3 486
52089 - PROJETO RAGES	ARDITI	2019 - 2020	2. Financ. Comunitário	0	23 206	23 912	0	0	47 118
			3. Financ. Regional	0	5 802	5 978	0	0	11 780
TOTAL DO PROJECTO 52089				0	29 008	29 890	0	0	58 898

Mapa VIII - Investimento por Programas, Medidas, Projetos e Fontes de Financiamento

Ministério/Programa/Medida	Entidade responsável	Ano Início / Ano Fim	Fontes Financiamento	PROGRAMAÇÃO FINANCEIRA PLURIANUAL					
				Execução Anos Anteriores	2019 Pagamentos	2020	2021	Anos Seguintes	TOTAL
SECRETARIA REGIONAL DE EDUCAÇÃO									
041 - REFORÇO DA INVESTIGAÇÃO, DESENVOLVIMENTO TECNOLÓGICO E INOVAÇÃO									
001 - FOMENTO DA INOVAÇÃO, DA INVESTIGAÇÃO E DO DESENVOLVIMENTO TECNOLÓGICO									
52090 - PROJETO MISTIC SEAS III	ARDITI	2019 - 2020							
			2. Financ. Comunitário	0	38 646	78 535	0	0	117 181
			3. Financ. Regional	0	9 662	19 633	0	0	29 295
TOTAL DO PROJECTO 52090				0	48 308	98 168	0	0	146 476
52103 - TECHNICAL COOPERATION AND EXCHANGE MEETING IN REYKJAVIK, ICELAND	ARDITI	2019 - 2019							
			2. Financ. Comunitário	0	13 115	0	0	0	13 115
			3. Financ. Regional	0	1 457	0	0	0	1 457
TOTAL DO PROJECTO 52103				0	14 572	0	0	0	14 572
52106 - TECNOLOGIAS ASSISTIDAS PARA O ENVELHECIMENTO SAUVAEL E QUALIDADE DE VIDA	ARDITI	2019 - 2022							
			2. Financ. Comunitário	0	0	134 962	70 862	60 270	266 094
			3. Financ. Regional	0	0	23 816	12 506	10 636	46 958
TOTAL DO PROJECTO 52106				0	0	158 778	83 368	70 906	313 052
52111 - BOLSAS DE FORMAÇÃO AVANÇADA, FSE 2	ARDITI	2019 - 2023							
			1. Financ. Nacional	0	5 209	60 338	57 277	52 741	175 565
			2. Financ. Comunitário	0	29 518	341 916	324 574	298 860	994 868
TOTAL DO PROJECTO 52111				0	34 727	402 254	381 851	351 601	1 170 433
52114 - LAR - LAPAS EM AQUACULTURA REGIONAL	ARDITI	2019 - 2021							
			2. Financ. Comunitário	0	5 583	69 263	41 394	0	116 240
			3. Financ. Regional	0	1 861	23 088	13 798	0	38 747
TOTAL DO PROJECTO 52114				0	7 444	92 351	55 192	0	154 987

Mapa VIII - Investimento por Programas, Medidas, Projetos e Fontes de Financiamento

Ministério/Programa/Medida	Entidade responsável	Ano Início / Ano Fim	Fontes Financiamento	PROGRAMAÇÃO FINANCEIRA PLURIANUAL					
				Execução Anos Anteriores	2019 Pagamentos	2020	2021	Anos Seguintes	TOTAL
SECRETARIA REGIONAL DE EDUCAÇÃO									
041 - REFORÇO DA INVESTIGAÇÃO, DESENVOLVIMENTO TECNOLÓGICO E INOVAÇÃO									
001 - FOMENTO DA INOVAÇÃO, DA INVESTIGAÇÃO E DO DESENVOLVIMENTO TECNOLÓGICO									
52165 - IMPLAMAC (ARRANQUE DE PROJETO)	ARDITI	2019 - 2019							
			2. Financ. Comunitário	0	182	0	0	0	182
			3. Financ. Regional	0	32	0	0	0	32
TOTAL DO PROJECTO 52165				0	214	0	0	0	214
52309 - MEMEX-MEMORIES AND EXPERIENCES FOR INCLUSIVE DIGITAL STORYTELLING	ARDITI	2019 - 2022							
			2. Financ. Comunitário	0	0	0	0	0	0
TOTAL DO PROJECTO 52309				0	0	0	0	0	0
TOTAL DA MEDIDA				5 844 527	3 291 057	2 504 958	578 311	422 507	14 149 843
002 - MELHORIA NO ACESSO ÀS TECNOLOGIAS DA INFORMAÇÃO E DA COMUNICAÇÃO									
50419 - TICE - TECNOLOGIAS DE INFORMAÇÃO E COMUNICAÇÃO NA EDUCAÇÃO	DRE	2013 - 2019							
			2. Financ. Comunitário	21 917	0	0	0	0	21 917
			3. Financ. Regional	51 449	296	0	0	0	51 745
TOTAL DO PROJECTO 50419				73 366	296	0	0	0	73 662
TOTAL DA MEDIDA				73 366	296	0	0	0	73 662
TOTAL DO PROGRAMA				5 917 892	3 291 354	2 504 958	578 311	422 507	14 223 505

Mapa VIII - Investimento por Programas, Medidas, Projetos e Fontes de Financiamento

Ministério/Programa/Medida	Entidade responsável	Ano Início / Ano Fim	Fontes Financiamento	PROGRAMAÇÃO FINANCEIRA PLURIANUAL					
				Execução Anos Anteriores	2019 Pagamentos	2020	2021	Anos Seguintes	TOTAL
SECRETARIA REGIONAL DE EDUCAÇÃO 042 - DESENVOLVIMENTO EMPRESARIAL 006 - COOPERAÇÃO TERRITORIAL 51366 - MADEIRA CLASSIC	GAB SRE	2015 - 2019	3. Financ. Regional	0	0	0	0	0	0
TOTAL DO PROJECTO 51366				0	0	0	0	0	0
TOTAL DA MEDIDA				0	0	0	0	0	0
TOTAL DO PROGRAMA				0	0	0	0	0	0

Mapa VIII - Investimento por Programas, Medidas, Projetos e Fontes de Financiamento

Ministério/Programa/Medida	Entidade responsável	Ano Início / Ano Fim	Fontes Financiamento	PROGRAMAÇÃO FINANCEIRA PLURIANUAL					
				Execução Anos Anteriores	2019 Pagamentos	2020	2021	Anos Seguintes	TOTAL
SECRETARIA REGIONAL DE EDUCAÇÃO									
043 - TURISMO, CULTURA E PATRIMONIO									
009 - APOIO À CRIAÇÃO, À PRODUÇÃO CULTURAL E À INVESTIGAÇÃO HISTÓRICA									
51910 - GRANDE DICIONÁRIO ENCICLOPÉDICO DA MADEIRA	GAB SRE	2018 - 2023							
			3. Financ. Regional	60 000	60 000	60 000	60 000	120 000	360 000
TOTAL DO PROJECTO 51910				60 000	60 000	60 000	60 000	120 000	360 000
TOTAL DA MEDIDA				60 000	60 000	60 000	60 000	120 000	360 000
TOTAL DO PROGRAMA				60 000	60 000	60 000	60 000	120 000	360 000

Mapa VIII - Investimento por Programas, Medidas, Projetos e Fontes de Financiamento

Ministério/Programa/Medida	Entidade responsável	Ano Início / Ano Fim	Fontes Financiamento	PROGRAMAÇÃO FINANCEIRA PLURIANUAL					
				Execução Anos Anteriores	2019 Pagamentos	2020	2021	Anos Seguintes	TOTAL
SECRETARIA REGIONAL DE EDUCAÇÃO									
046 - ENSINO, COMPETENCIAS E APRENDIZAGEM AO LONGO DA VIDA									
015 - INCREMENTO DAS COMPETÊNCIAS E VALORIZAÇÃO DOS RECURSOS HUMANOS NAS ESCOLAS									
51696 - A EPISTEMOLOGIA DA PRÁTICA E A MOBILIZAÇÃO DE COMPETÊNCIAS	IRE	2017 - 2019	3. Financ. Regional	13 898	4 352	0	0	0	18 250
TOTAL DO PROJECTO 51696				13 898	4 352	0	0	0	18 250
51717 - FORMAÇÃO CONTÍNUA DE PESSOAL DOCENTE E NÃO DOCENTE	DRE	2017 - 2021	2. Financ. Comunitário	23 409	0	10 200	5 440	0	39 049
			3. Financ. Regional	4 388	6 551	1 800	960	0	13 699
TOTAL DO PROJECTO 51717				27 797	6 551	12 000	6 400	0	52 749
TOTAL DA MEDIDA				41 695	10 903	12 000	6 400	0	70 999

Mapa VIII - Investimento por Programas, Medidas, Projetos e Fontes de Financiamento

Ministério/Programa/Medida	Entidade responsável	Ano Início / Ano Fim	Fontes Financiamento	PROGRAMAÇÃO FINANCEIRA PLURIANUAL					
				Execução Anos Anteriores	2019 Pagamentos	2020	2021	Anos Seguintes	TOTAL
SECRETARIA REGIONAL DE EDUCAÇÃO									
046 - ENSINO, COMPETENCIAS E APRENDIZAGEM AO LONGO DA VIDA									
016 - GESTAO EFICIENTE DO SIST. EDUCAT-PROFISSIONAL E DAS INFRA. EDUCATIVAS FORMATIVAS DESPORTIVAS RECREIO									
50308 - APOIO A RECUPERAÇÃO E AMPLIAÇÃO DA SEDE DO CLUB SPORTS MADEIRA	GAB SRE	2013 - 2026	3. Financ. Regional	921 503	130 000	130 000	130 000	650 000	1 961 503
TOTAL DO PROJECTO 50308				921 503	130 000	130 000	130 000	650 000	1 961 503
50574 - EQUIPAMENTO ESCOLAR 2009-2013	DRPRI	2013 - 2019	1. Financ. Nacional	535 441	128 205	0	0	0	663 646
			2. Financ. Comunitário	86 883	0	0	0	0	86 883
			3. Financ. Regional	350 088	226 194	0	0	0	576 282
TOTAL DO PROJECTO 50574				972 411	354 399	0	0	0	1 326 810
50582 - APETRECHAMENTO E RENOVACAO DE CENTROS DE JUVENTUDE DA RAM	DRPRI	2013 - 2020	3. Financ. Regional	24 415	0	12 000	0	0	36 415
TOTAL DO PROJECTO 50582				24 415	0	12 000	0	0	36 415
50598 - APOIO A CONSTRUCAO, REMODELACAO E APETRECHAMENTO DE ESTABELECIMENTOS DE ENSINO DA REDE PRIVADA	GGF	2013 - 2025	3. Financ. Regional	5 976 680	498 547	314 764	314 764	617 524	7 722 278
TOTAL DO PROJECTO 50598				5 976 680	498 547	314 764	314 764	617 524	7 722 278
50611 - INFRAESTRUTURAS DESPORTIVAS	DRPRI	2013 - 2020	1. Financ. Nacional	0	40 057	0	0	0	40 057
			3. Financ. Regional	83 902	243 992	3 133 645	0	0	3 461 538
TOTAL DO PROJECTO 50611				83 902	284 049	3 133 645	0	0	3 501 595

Mapa VIII - Investimento por Programas, Medidas, Projetos e Fontes de Financiamento

Ministério/Programa/Medida	Entidade responsável	Ano Início / Ano Fim	Fontes Financiamento	PROGRAMAÇÃO FINANCEIRA PLURIANUAL					
				Execução Anos Anteriores	2019 Pagamentos	2020	2021	Anos Seguintes	TOTAL
SECRETARIA REGIONAL DE EDUCAÇÃO									
046 - ENSINO, COMPETENCIAS E APRENDIZAGEM AO LONGO DA VIDA									
016 - GESTAO EFICIENTE DO SIST. EDUCAT-PROFISSIONAL E DAS INFRA. EDUCATIVAS FORMATIVAS DESPORTIVAS RECREIO									
50681 - JUVENTUDE ATIVA	DRJD	2013 - 2020	3. Financ. Regional	211 525	27 862	55 500	0	0	294 887
TOTAL DO PROJECTO 50681				211 525	27 862	55 500	0	0	294 887
50682 - VOLUNTARIADO JUVENIL	DRJD	2013 - 2020	3. Financ. Regional	119 788	22 148	29 000	0	0	170 937
TOTAL DO PROJECTO 50682				119 788	22 148	29 000	0	0	170 937
50683 - JOVEM EM FORMAÇÃO	DRJD	2013 - 2020	3. Financ. Regional	1 352 329	317 489	318 000	0	0	1 987 817
TOTAL DO PROJECTO 50683				1 352 329	317 489	318 000	0	0	1 987 817
50684 - AÇÃO MOBILIDADE E INTERCAMBIO JUVENIL INTER-REGIONAL	DRJD	2013 - 2020	3. Financ. Regional	45 325	5 169	15 000	0	0	65 494
TOTAL DO PROJECTO 50684				45 325	5 169	15 000	0	0	65 494
50688 - APOIO A ORGANIZAÇÕES DA JUVENTUDE	DRJD	2013 - 2020	3. Financ. Regional	470 313	90 503	130 000	0	0	690 816
TOTAL DO PROJECTO 50688				470 313	90 503	130 000	0	0	690 816
50689 - EVENTOS JUVENIS DIVERSOS	DRJD	2013 - 2020	3. Financ. Regional	47 389	4 066	17 898	0	0	69 353
TOTAL DO PROJECTO 50689				47 389	4 066	17 898	0	0	69 353

Mapa VIII - Investimento por Programas, Medidas, Projetos e Fontes de Financiamento

Ministério/Programa/Medida	Entidade responsável	Ano Início / Ano Fim	Fontes Financiamento	PROGRAMAÇÃO FINANCEIRA PLURIANUAL					
				Execução Anos Anteriores	2019 Pagamentos	2020	2021	Anos Seguintes	TOTAL
SECRETARIA REGIONAL DE EDUCAÇÃO									
046 - ENSINO, COMPETENCIAS E APRENDIZAGEM AO LONGO DA VIDA									
016 - GESTAO EFICIENTE DO SIST. EDUCAT-PROFISSIONAL E DAS INFRA. EDUCATIVAS FORMATIVAS DESPORTIVAS RECREIO									
50692 - APOIO A CONSTRUÇÃO DE INFRAESTRUTURAS DESPORTIVAS	DRJD	2013 - 2032	1. Financ. Nacional	4 250 000	500 000	10 129 877	10 129 877	24 129 877	49 139 631
			3. Financ. Regional	60 949 431	5 035 003	3 812 519	2 098 486	22 051	71 917 490
TOTAL DO PROJECTO 50692				65 199 431	5 535 003	13 942 396	12 228 363	24 151 928	121 057 121
51207 - AFERIÇÃO DA QUALIDADE DA EDUCAÇÃO	DRIG	2015 - 2019	3. Financ. Regional	49 714	6 649	0	0	0	56 363
TOTAL DO PROJECTO 51207				49 714	6 649	0	0	0	56 363
51421 - PROJETOS DE INOVAÇÃO E TRANSFORMAÇÃO SOCIAL- PRINT	DRJD	2016 - 2020	3. Financ. Regional	11 866	0	28 750	0	0	40 616
TOTAL DO PROJECTO 51421				11 866	0	28 750	0	0	40 616
51477 - BOAS PRATICAS DA EDUCAÇÃO	GAB SRE	2016 - 2019	3. Financ. Regional	45 135	12 200	0	0	0	57 335
TOTAL DO PROJECTO 51477				45 135	12 200	0	0	0	57 335
51554 - INCENTIVO AO ENSINO PROFISSIONAL	GAB SRE	2016 - 2019	3. Financ. Regional	168 695	0	0	0	0	168 695
TOTAL DO PROJECTO 51554				168 695	0	0	0	0	168 695
51647 - ACADEMIA DO JOVEM VOLUNTÁRIO	DRJD	2017 - 2020	3. Financ. Regional	4 750	7 317	34 000	0	0	46 067
TOTAL DO PROJECTO 51647				4 750	7 317	34 000	0	0	46 067

Mapa VIII - Investimento por Programas, Medidas, Projetos e Fontes de Financiamento

Ministério/Programa/Medida	Entidade responsável	Ano Início / Ano Fim	Fontes Financiamento	PROGRAMAÇÃO FINANCEIRA PLURIANUAL					
				Execução Anos Anteriores	2019 Pagamentos	2020	2021	Anos Seguintes	TOTAL
SECRETARIA REGIONAL DE EDUCAÇÃO									
046 - ENSINO, COMPETENCIAS E APRENDIZAGEM AO LONGO DA VIDA									
016 - GESTAO EFICIENTE DO SIST. EDUCAT-PROFISSIONAL E DAS INFRA. EDUCATIVAS FORMATIVAS DESPORTIVAS RECREIO									
51833 - INCENTIVO AO ENSINO PROFISSIONAL-LINHA DE CRÉDITO DE 2017	GAB SRE	2017 - 2019	3. Financ. Regional	65 177	3 758	0	0	0	68 935
TOTAL DO PROJECTO 51833				65 177	3 758	0	0	0	68 935
51901 - REAPETRECHAMENTO E MANUTENÇÃO DAS INSTALAÇÕES DOS ESTABELECIMENTOS DE ENSINO DA RAM	DRPRI	2018 - 2020	1. Financ. Nacional	0	80 441	0	0	0	80 441
			3. Financ. Regional	0	80 360	535 000	0	0	615 360
TOTAL DO PROJECTO 51901				0	160 802	535 000	0	0	695 802
51951 - ESTAGIOS DE VERA0	DRJD	2018 - 2020	3. Financ. Regional	149 558	332 839	156 000	0	0	638 397
TOTAL DO PROJECTO 51951				149 558	332 839	156 000	0	0	638 397
51994 - INCENTIVO AO ENSINO PROFISSIONAL - LINHA DE CRÉDITO - CICLO FORMATIVO 2017/2020	GAB SRE	2018 - 2019	3. Financ. Regional	0	3 182	0	0	0	3 182
TOTAL DO PROJECTO 51994				0	3 182	0	0	0	3 182
52012 - PROGRAMA JUVENIL COLOMBO	DRJD	2019 - 2020	3. Financ. Regional	0	11 041	13 000	0	0	24 041
TOTAL DO PROJECTO 52012				0	11 041	13 000	0	0	24 041

Mapa VIII - Investimento por Programas, Medidas, Projetos e Fontes de Financiamento

Ministério/Programa/Medida	Entidade responsável	Ano Início / Ano Fim	Fontes Financiamento	PROGRAMAÇÃO FINANCEIRA PLURIANUAL					
				Execução Anos Anteriores	2019 Pagamentos	2020	2021	Anos Seguintes	TOTAL
SECRETARIA REGIONAL DE EDUCAÇÃO									
046 - ENSINO, COMPETENCIAS E APRENDIZAGEM AO LONGO DA VIDA									
016 - GESTAO EFICIENTE DO SIST. EDUCAT-PROFISSIONAL E DAS INFRA. EDUCATIVAS FORMATIVAS DESPORTIVAS RECREIO									
52078 - EQUIPAMENTO ESCOLAR	DRPRI	2019 - 2020							
			1. Financ. Nacional	0	0	49 500	0	0	49 500
			2. Financ. Comunitário	0	105 577	280 500	0	0	386 077
			3. Financ. Regional	0	66 912	0	0	0	66 912
TOTAL DO PROJECTO 52078				0	172 489	330 000	0	0	502 489
TOTAL DA MEDIDA				75 919 907	7 979 511	19 194 953	12 673 127	25 419 452	141 186 950

Mapa VIII - Investimento por Programas, Medidas, Projetos e Fontes de Financiamento

Ministério/Programa/Medida	Entidade responsável	Ano Início / Ano Fim	Fontes Financiamento	PROGRAMAÇÃO FINANCEIRA PLURIANUAL					
				Execução Anos Anteriores	2019 Pagamentos	2020	2021	Anos Seguintes	TOTAL
SECRETARIA REGIONAL DE EDUCAÇÃO									
046 - ENSINO, COMPETENCIAS E APRENDIZAGEM AO LONGO DA VIDA									
017 - MELHORIA DA IGUALDADE DE ACESSO À APRENDIZAGEM AO LONGO DA VIDA									
50638 - CURSOS DE EDUCAÇÃO E FORMAÇÃO	EBSDAAS	2013 - 2019	3. Financ. Regional	258 971	23 986	0	0	0	541 424
TOTAL DO PROJECTO 50638				258 971	23 986	0	0	0	541 424
50645 - CURSOS DE EDUCAÇÃO E FORMAÇÃO	EBSDLMSD	2013 - 2019	3. Financ. Regional	554 816	28 450	0	0	0	1 086 540
TOTAL DO PROJECTO 50645				554 816	28 450	0	0	0	1 086 540
50653 - CURSOS DE EDUCAÇÃO E FORMAÇÃO	EBSBDMFC	2013 - 2020	3. Financ. Regional	138 502	22 442	6 514	0	0	167 458
TOTAL DO PROJECTO 50653				138 502	22 442	6 514	0	0	167 458
50665 - DESENVOLVIMENTO DO CAPITAL HUMANO	IQ	2013 - 2021	2. Financ. Comunitário	2 877 890	745 206	1 060 067	151 198	0	6 517 520
			3. Financ. Regional	2 045 887	824 354	1 145 664	30 098	0	5 862 106
TOTAL DO PROJECTO 50665				4 923 777	1 569 560	2 205 731	181 296	0	12 379 626
50667 - CURSOS DE EDUCAÇÃO E FORMAÇÃO	EBECL	2013 - 2020	3. Financ. Regional	172 615	8 369	11 764	0	0	192 747
TOTAL DO PROJECTO 50667				172 615	8 369	11 764	0	0	192 747
50669 - CURSOS DE EDUCAÇÃO E FORMAÇÃO	EBSA	2013 - 2022	3. Financ. Regional	96 425	1 380	2 500	2 500	2 500	105 305
TOTAL DO PROJECTO 50669				96 425	1 380	2 500	2 500	2 500	105 305

Mapa VIII - Investimento por Programas, Medidas, Projetos e Fontes de Financiamento

Ministério/Programa/Medida	Entidade responsável	Ano Início / Ano Fim	Fontes Financiamento	PROGRAMAÇÃO FINANCEIRA PLURIANUAL					
				Execução Anos Anteriores	2019 Pagamentos	2020	2021	Anos Seguintes	TOTAL
SECRETARIA REGIONAL DE EDUCAÇÃO									
046 - ENSINO, COMPETENCIAS E APRENDIZAGEM AO LONGO DA VIDA									
017 - MELHORIA DA IGUALDADE DE ACESSO À APRENDIZAGEM AO LONGO DA VIDA									
50672 - CURSOS DE EDUCAÇÃO E FORMAÇÃO	EBST	2013 - 2019	3. Financ. Regional	163 890	28 038	0	0	0	350 876
TOTAL DO PROJECTO 50672				163 890	28 038	0	0	0	350 876
50691 - EURODISSEIA	DRJD	2013 - 2020	3. Financ. Regional	161 662	23 747	45 000	0	0	230 408
TOTAL DO PROJECTO 50691				161 662	23 747	45 000	0	0	230 408
50712 - OUTROS PROGRAMAS COMUNITARIOS	IQ	2013 - 2020	2. Financ. Comunitário	100 871	39 476	75 293	0	0	241 956
			3. Financ. Regional	41 463	0	7 878	0	0	49 606
TOTAL DO PROJECTO 50712				142 334	39 476	83 171	0	0	291 562
50714 - PROGRAMAS POR INICIATIVA DE OUTREM	IQ	2013 - 2020	1. Financ. Nacional	5 846 546	995 982	2 036 122	0	0	8 878 650
			2. Financ. Comunitário	44 467 394	5 937 808	11 520 830	0	0	106 366 216
			3. Financ. Regional	865 574	0	0	0	0	873 469
TOTAL DO PROJECTO 50714				51 179 514	6 933 790	13 556 952	0	0	116 118 335
51001 - CEF - ESCOLA BÁSICA E SECUNDÁRIA DE PONTA DO SOL	EBSPTS	2014 - 2020	3. Financ. Regional	148 605	6 876	2 700	0	0	301 772
TOTAL DO PROJECTO 51001				148 605	6 876	2 700	0	0	301 772

Mapa VIII - Investimento por Programas, Medidas, Projetos e Fontes de Financiamento

Ministério/Programa/Medida	Entidade responsável	Ano Início / Ano Fim	Fontes Financiamento	PROGRAMAÇÃO FINANCEIRA PLURIANUAL					
				Execução Anos Anteriores	2019 Pagamentos	2020	2021	Anos Seguintes	TOTAL
SECRETARIA REGIONAL DE EDUCAÇÃO									
046 - ENSINO, COMPETENCIAS E APRENDIZAGEM AO LONGO DA VIDA									
017 - MELHORIA DA IGUALDADE DE ACESSO À APRENDIZAGEM AO LONGO DA VIDA									
51601 - AÇÕES DE FORMAÇÃO NO AMBITO DO CEPAM- CICLO DE FORMAÇÃO INICIAL	CEPAM	2016 - 2019							
			2. Financ. Comunitário	71 319	27 568	0	0	0	98 887
			3. Financ. Regional	12 510	1 720	0	0	0	26 741
TOTAL DO PROJECTO 51601				83 830	29 288	0	0	0	125 628
51877 - AÇÕES DE FORMAÇÃO NO AMBITO DO CEPAM	CEPAM	2017 - 2020							
			2. Financ. Comunitário	95 498	62 688	156 807	0	0	314 993
			3. Financ. Regional	14 000	4 017	27 842	0	0	59 860
TOTAL DO PROJECTO 51877				109 498	66 705	184 649	0	0	374 852
51889 - FORMAÇÃO PROFISSIONAL PARA O DESENVOLVIMENTO DA REGIAO DA MACARONESIA	IQ	2018 - 2020							
			2. Financ. Comunitário	0	0	68 595	0	0	68 595
			3. Financ. Regional	0	0	12 105	0	0	12 105
TOTAL DO PROJECTO 51889				0	0	80 700	0	0	80 700
51980 - AÇÕES DE FORMAÇÃO NO ÂMBITO CEPAM - CICLO FORMATIVO 2018/2021	CEPAM	2018 - 2021							
			2. Financ. Comunitário	37 073	72 794	156 807	156 807	0	423 482
			3. Financ. Regional	0	9 358	27 842	27 842	0	65 042
TOTAL DO PROJECTO 51980				37 073	82 152	184 649	184 649	0	488 523
52048 - REQUALIFICAÇÃO DA OFICINA DE MECATRÓNICA DO IQ, IP-RAM	IQ	2019 - 2019							
			2. Financ. Comunitário	0	0	0	0	0	0
			3. Financ. Regional	0	0	0	0	0	0
TOTAL DO PROJECTO 52048				0	0	0	0	0	0

Mapa VIII - Investimento por Programas, Medidas, Projetos e Fontes de Financiamento

Ministério/Programa/Medida	Entidade responsável	Ano Início / Ano Fim	Fontes Financiamento	PROGRAMAÇÃO FINANCEIRA PLURIANUAL					
				Execução Anos Anteriores	2019 Pagamentos	2020	2021	Anos Seguintes	TOTAL
SECRETARIA REGIONAL DE EDUCAÇÃO									
046 - ENSINO, COMPETENCIAS E APRENDIZAGEM AO LONGO DA VIDA									
017 - MELHORIA DA IGUALDADE DE ACESSO À APRENDIZAGEM AO LONGO DA VIDA									
52140 - UNITED BY ARTS II	CEPAM	2019 - 2021	2. Financ. Comunitário	0	34 861	18 718	18 718	0	72 297
TOTAL DO PROJECTO 52140				0	34 861	18 718	18 718	0	72 297
52141 - AÇÕES DE FORMAÇÃO NO ÂMBITO DO CEPAM ¿ CICLO FORMATIVO 2019/2022	CEPAM	2019 - 2022	2. Financ. Comunitário	0	22 745	0	0	0	22 745
			3. Financ. Regional	0	0	0	0	0	0
TOTAL DO PROJECTO 52141				0	22 745	0	0	0	22 745
TOTAL DA MEDIDA				58 171 512	8 921 864	16 383 048	387 163	2 500	132 930 800

Mapa VIII - Investimento por Programas, Medidas, Projetos e Fontes de Financiamento

Ministério/Programa/Medida	Entidade responsável	Ano Início / Ano Fim	Fontes Financiamento	PROGRAMAÇÃO FINANCEIRA PLURIANUAL					
				Execução Anos Anteriores	2019 Pagamentos	2020	2021	Anos Seguintes	TOTAL
SECRETARIA REGIONAL DE EDUCAÇÃO									
046 - ENSINO, COMPETENCIAS E APRENDIZAGEM AO LONGO DA VIDA									
019 - VALORIZAÇÃO DA ACTIVIDADE DESPORTIVA									
50694 - APOIO A COMPETIÇÃO DESPORTIVA NACIONAL EM DIVERSAS MODALIDADES DESPORTIVAS COLECTIVAS	DRJD	2013 - 2020	3. Financ. Regional	34 217 251	4 591 996	4 730 834	0	0	43 540 081
TOTAL DO PROJECTO 50694				34 217 251	4 591 996	4 730 834	0	0	43 540 081
50695 - PROMOÇÃO E DESENVOLVIMENTO DAS MODALIDADES DESPORTIVAS AMADORAS	DRJD	2013 - 2020	3. Financ. Regional	19 031 702	2 635 647	2 520 986	0	0	24 188 336
TOTAL DO PROJECTO 50695				19 031 702	2 635 647	2 520 986	0	0	24 188 336
50698 - APOIO AS DESLOCAÇÕES AERÉAS E MARÍTIMOS INERENTES À PARTICIPAÇÃO DAS EQUIPAS EM CAMPEONATOS REGIONAIS, NACIONAIS E INTERNACIONAIS	DRJD	2013 - 2020	3. Financ. Regional	7 115 013	650 473	1 157 742	0	0	8 923 228
TOTAL DO PROJECTO 50698				7 115 013	650 473	1 157 742	0	0	8 923 228
50701 - APOIO AOS DIVERSOS SETORES DA ACTIVIDADE DESPORTIVA: COMPETIÇÃO DESPORTIVA REGIONAL, RÉGIME REGIONAL DE ALTO RENDIMENTO (RRAR) EXAMES MÉDICO DESPORTIVO	DRJD	2013 - 2020	3. Financ. Regional	19 759 984	3 091 207	3 429 346	0	0	26 280 537
TOTAL DO PROJECTO 50701				19 759 984	3 091 207	3 429 346	0	0	26 280 537
51904 - APOIO À VALORIZAÇÃO DA PRÁTICA DESPORTIVA	GAB SRE	2018 - 2019	3. Financ. Regional	100 000	160 000	0	0	0	260 000
TOTAL DO PROJECTO 51904				100 000	160 000	0	0	0	260 000

Mapa VIII - Investimento por Programas, Medidas, Projetos e Fontes de Financiamento

Ministério/Programa/Medida	Entidade responsável	Ano Início / Ano Fim	Fontes Financiamento	PROGRAMAÇÃO FINANCEIRA PLURIANUAL					
				Execução Anos Anteriores	2019 Pagamentos	2020	2021	Anos Seguintes	TOTAL
SECRETARIA REGIONAL DE EDUCAÇÃO									
046 - ENSINO, COMPETENCIAS E APRENDIZAGEM AO LONGO DA VIDA									
019 - VALORIZAÇÃO DA ACTIVIDADE DESPORTIVA									
52092 - ACORDO DE TRANSAÇÃO COM O CLUBE DE GOLFE DO SANTO DA SERRA	GAB SRE	2019 - 2021							
			3. Financ. Regional	0	492 300	820 500	328 200	0	1 641 000
TOTAL DO PROJECTO 52092				0	492 300	820 500	328 200	0	1 641 000
TOTAL DA MEDIDA				80 223 951	11 621 623	12 659 408	328 200	0	104 833 182
TOTAL DO PROGRAMA				214 357 064	28 533 902	48 249 409	13 394 890	25 421 952	379 021 930

Mapa VIII - Investimento por Programas, Medidas, Projetos e Fontes de Financiamento

Ministério/Programa/Medida	Entidade responsável	Ano Início / Ano Fim	Fontes Financiamento	PROGRAMAÇÃO FINANCEIRA PLURIANUAL					
				Execução Anos Anteriores	2019 Pagamentos	2020	2021	Anos Seguintes	TOTAL
SECRETARIA REGIONAL DE EDUCAÇÃO									
047 - APERFEIÇOAMENTO E MODERNIZAÇÃO DO SISTEMA ADMINISTRATIVO									
021 - REFORÇO DA CAPACIDADE INSTITUCIONAL E DA EFICIÊNCIA DA ADMINISTRAÇÃO PÚBLICA E DOS SERVIÇOS PÚBLICOS									
50338 - SERVIÇOS ELETRONICOS INTEGRADOS PARA A EDUCAÇÃO	GAB SRE	2013 - 2020							
			2. Financ. Comunitário	255 646	0	0	0	0	255 646
			3. Financ. Regional	302 190	0	39 900	0	0	342 090
TOTAL DO PROJECTO 50338				557 837	0	39 900	0	0	597 737
TOTAL DA MEDIDA				557 837	0	39 900	0	0	597 737
TOTAL DO PROGRAMA				557 837	0	39 900	0	0	597 737

Mapa VIII - Investimento por Programas, Medidas, Projetos e Fontes de Financiamento

Ministério/Programa/Medida	Entidade responsável	Ano Início / Ano Fim	Fontes Financiamento	PROGRAMAÇÃO FINANCEIRA PLURIANUAL					
				Execução Anos Anteriores	2019 Pagamentos	2020	2021	Anos Seguintes	TOTAL
SECRETARIA REGIONAL DE EDUCAÇÃO									
048 - PROMOÇÃO DA INCLUSÃO SOCIAL E COMBATE A POBREZA									
022 - PROMOVER A COESÃO E A INCLUSÃO SOCIAL									
51527 - AÇÕES DE APOIO JUNTO DAS COMUNIDADES MADEIRENSES	GAB SRE	2016 - 2020	3. Financ. Regional	87 798	59 534	47 600	0	0	194 932
TOTAL DO PROJECTO 51527				87 798	59 534	47 600	0	0	194 932
51528 - AÇÕES DE APOIO A IMIGRAÇÃO	GAB SRE	2016 - 2020	3. Financ. Regional	3 448	1 757	5 000	0	0	10 205
TOTAL DO PROJECTO 51528				3 448	1 757	5 000	0	0	10 205
51529 - AÇÕES DE APOIO AS CASAS DA MADEIRA	GAB SRE	2016 - 2020	3. Financ. Regional	72 000	30 500	24 500	0	0	127 000
TOTAL DO PROJECTO 51529				72 000	30 500	24 500	0	0	127 000
TOTAL DA MEDIDA				163 246	91 791	77 100	0	0	332 137
023 - QUALIFICAÇÃO DE PESSOAS COM DEFICIÊNCIA OU INCAPACIDADE									
50543 - FORMAÇÃO PROFISSIONAL DE DEFICIENTES	DRE	2013 - 2020	2. Financ. Comunitário	241 766	50 944	28 746	0	0	321 456
			3. Financ. Regional	144 148	8 990	5 073	0	0	158 211
TOTAL DO PROJECTO 50543				385 914	59 934	33 819	0	0	479 668
TOTAL DA MEDIDA				385 914	59 934	33 819	0	0	479 668
TOTAL DO PROGRAMA				549 161	151 725	110 919	0	0	811 805

Mapa VIII - Investimento por Programas, Medidas, Projetos e Fontes de Financiamento

Ministério/Programa/Medida	Entidade responsável	Ano Início / Ano Fim	Fontes Financiamento	PROGRAMAÇÃO FINANCEIRA PLURIANUAL					
				Execução Anos Anteriores	2019 Pagamentos	2020	2021	Anos Seguintes	TOTAL
SECRETARIA REGIONAL DE EDUCAÇÃO 051 - ATIVIDADES TRADICIONAIS 030 - AGRICULTURA, DESENVOLVIMENTO RURAL E FLORESTAS 51948 - PLANTAR O FUTURO	GAB SRE	2018 - 2019	3. Financ. Regional	1 036	2 881	0	0	0	3 918
TOTAL DO PROJECTO 51948				1 036	2 881	0	0	0	3 918
TOTAL DA MEDIDA				1 036	2 881	0	0	0	3 918
TOTAL DO PROGRAMA				1 036	2 881	0	0	0	3 918

Mapa VIII - Investimento por Programas, Medidas, Projetos e Fontes de Financiamento

Ministério/Programa/Medida	Entidade responsável	Ano Início / Ano Fim	Fontes Financiamento	PROGRAMAÇÃO FINANCEIRA PLURIANUAL					
				Execução Anos Anteriores	2019 Pagamentos	2020	2021	Anos Seguintes	TOTAL
SECRETARIA REGIONAL DE EDUCAÇÃO 055 - ASSISTENCIA TECNICA 044 - ASSISTÊNCIA TÉCNICA 51227 - ASSISTENCIA TECNICA	IQ	2015 - 2021							
			2. Financ. Comunitário	87 367	51 981	77 916	683	0	386 577
			3. Financ. Regional	39 884	9 904	14 526	121	0	79 310
TOTAL DO PROJECTO 51227				127 250	61 884	92 442	804	0	465 887
TOTAL DA MEDIDA				127 250	61 884	92 442	804	0	465 887
TOTAL DO PROGRAMA				127 250	61 884	92 442	804	0	465 887
TOTAL DO MINISTÉRIO				221 570 241	32 101 746	51 057 628	14 034 005	25 964 459	344 728 078
TOTAL GERAL				221 570 241	32 101 746	51 057 628	14 034 005	25 964 459	344 728 078
TOTAL CONSOLIDADO				221 326 043	32 101 746	51 057 628	14 034 005	25 964 459	344 483 881



SECRETARIA REGIONAL DA SAÚDE

Mapa VIII - Investimento por Programas, Medidas, Projetos e Fontes de Financiamento

Ministério/Programa/Medida	Entidade responsável	Ano Início / Ano Fim	Fontes Financiamento	PROGRAMAÇÃO FINANCEIRA PLURIANUAL					
				Execução Anos Anteriores	2019 Pagamentos	2020	2021	Anos Seguintes	TOTAL
SECRETARIA REGIONAL DA SAÚDE									
044 - ENERGIA									
011 - RACIONALIZAÇÃO, VALORIZAÇÃO E APROVISIONAMENTO DE ENERGIA									
52039 - MELHORAR A EFICIÊNCIA ENERGÉTICA DO EDIFÍCIO DO SRPC,IP-RAM	SRPC	2019 - 2019							
			2. Financ. Comunitário	0	0	0	0	0	0
			3. Financ. Regional	0	0	0	0	0	0
TOTAL DO PROJECTO 52039				0	0	0	0	0	0
TOTAL DA MEDIDA				0	0	0	0	0	0
TOTAL DO PROGRAMA				0	0	0	0	0	0

Mapa VIII - Investimento por Programas, Medidas, Projetos e Fontes de Financiamento

Ministério/Programa/Medida	Entidade responsável	Ano Início / Ano Fim	Fontes Financiamento	PROGRAMAÇÃO FINANCEIRA PLURIANUAL					
				Execução Anos Anteriores	2019 Pagamentos	2020	2021	Anos Seguintes	TOTAL
SECRETARIA REGIONAL DA SAÚDE									
050 - SAUDE									
027 - REFORÇO DA ACESSIBILIDADE E DA QUALIDADE DOS SERVIÇOS DE SAÚDE									
50221 - FORMAÇÃO E APERFEIÇOAMENTO PROFISSIONAL	IASAUDE	2013 - 2021							
			2. Financ. Comunitário	48 298	32 481	127 496	127 496	0	384 069
			3. Financ. Regional	336	5 732	22 504	22 504	0	51 075
TOTAL DO PROJECTO 50221				48 633	38 213	150 000	150 000	0	435 144
50415 - EQUIPAMENTOS DE INOVAÇÃO E SUBSTITUIÇÃO	IASAUDE	2013 - 2022							
			3. Financ. Regional	17 030	2 337	50 000	50 000	50 000	169 367
TOTAL DO PROJECTO 50415				17 030	2 337	50 000	50 000	50 000	169 367
50442 - SISTEMA DE INFORMAÇÃO INTEGRADO DA SAUDE	IASAUDE	2013 - 2020							
			2. Financ. Comunitário	0	0	0	0	0	0
			3. Financ. Regional	0	0	500 000	0	0	500 000
TOTAL DO PROJECTO 50442				0	0	500 000	0	0	500 000
51392 - EQUIPAMENTO INFORMATICO	SESARAM	2016 - 2019							
			1. Financ. Nacional	471 826	0	0	0	0	471 826
TOTAL DO PROJECTO 51392				471 826	0	0	0	0	471 826
51393 - PROGRAMAS DE COMPUTADOR	SESARAM	2016 - 2019							
			1. Financ. Nacional	705 836	274 684	0	0	0	980 521
TOTAL DO PROJECTO 51393				705 836	274 684	0	0	0	980 521
51478 - EQUIPAMENTO BASICO PARA SESARAM	SESARAM	2016 - 2019							
			1. Financ. Nacional	2 881 831	1 565 532	0	0	0	4 447 363
			2. Financ. Comunitário	0	226 566	0	0	0	226 566
			3. Financ. Regional	20 780	0	0	0	0	20 780
TOTAL DO PROJECTO 51478				2 902 611	1 792 098	0	0	0	4 694 709

Mapa VIII - Investimento por Programas, Medidas, Projetos e Fontes de Financiamento

Ministério/Programa/Medida	Entidade responsável	Ano Início / Ano Fim	Fontes Financiamento	PROGRAMAÇÃO FINANCEIRA PLURIANUAL					
				Execução Anos Anteriores	2019 Pagamentos	2020	2021	Anos Seguintes	TOTAL
SECRETARIA REGIONAL DA SAÚDE									
050 - SAÚDE									
027 - REFORÇO DA ACESSIBILIDADE E DA QUALIDADE DOS SERVIÇOS DE SAÚDE									
51532 - ESTUDOS E PROJETOS DO SETOR DA SAÚDE	GSSRS	2016 - 2019							
			1. Financ. Nacional	273 000	0	0	0	0	273 000
			3. Financ. Regional	489 557	71 040	0	0	0	560 597
TOTAL DO PROJECTO 51532				762 557	71 040	0	0	0	833 597
51703 - GENEMACOR II	SESARAM	2017 - 2019							
			1. Financ. Nacional	0	0	0	0	0	0
			2. Financ. Comunitário	0	0	0	0	0	0
			3. Financ. Regional	3 885	0	0	0	0	3 885
TOTAL DO PROJECTO 51703				3 885	0	0	0	0	3 885
51726 - ESTERILIZAÇÃO, ACONDICIONAMENTO E RENOVAÇÃO DE MATERIAL CIRURGICO	SESARAM	2017 - 2019							
			1. Financ. Nacional	0	0	0	0	0	0
TOTAL DO PROJECTO 51726				0	0	0	0	0	0
51838 - EQUIPAMENTOS DE COMUNICAÇÃO	SESARAM	2017 - 2019							
			1. Financ. Nacional	5 985	0	0	0	0	5 985
TOTAL DO PROJECTO 51838				5 985	0	0	0	0	5 985
51958 - FORMAÇÃO PROFISSIONAL PARA A ADMINISTRAÇÃO PÚBLICA	SESARAM	2018 - 2019							
			2. Financ. Comunitário	0	26 308	0	0	0	26 308
			3. Financ. Regional	1 816	0	0	0	0	1 816
TOTAL DO PROJECTO 51958				1 816	26 308	0	0	0	28 124
TOTAL DA MEDIDA				4 920 180	2 204 680	700 000	200 000	50 000	8 123 158

Mapa VIII - Investimento por Programas, Medidas, Projetos e Fontes de Financiamento

Ministério/Programa/Medida	Entidade responsável	Ano Início / Ano Fim	Fontes Financiamento	PROGRAMAÇÃO FINANCEIRA PLURIANUAL					
				Execução Anos Anteriores	2019 Pagamentos	2020	2021	Anos Seguintes	TOTAL
SECRETARIA REGIONAL DA SAÚDE									
050 - SAÚDE									
028 - REFORÇO DA PROMOÇÃO DA SAÚDE PÚBLICA E DA MELHORIA DOS CUIDADOS DE SAÚDE									
50449 - PROMOÇÃO E PROTEÇÃO DA SAÚDE	IASAUDE	2013 - 2021	3. Financ. Regional	66 958	12 625	60 000	60 000	0	266 308
TOTAL DO PROJECTO 50449				66 958	12 625	60 000	60 000	0	266 308
50457 - INFORMAÇÃO, PLANEAMENTO E QUALIDADE EM SAÚDE	IASAUDE	2013 - 2021	3. Financ. Regional	56 375	1 872	60 000	60 000	0	178 248
TOTAL DO PROJECTO 50457				56 375	1 872	60 000	60 000	0	178 248
50491 - PREVENÇÃO E CONTROLO DA DOENÇA	IASAUDE	2013 - 2021	3. Financ. Regional	470 309	124 610	300 000	300 000	0	1 657 048
TOTAL DO PROJECTO 50491				470 309	124 610	300 000	300 000	0	1 657 048
51363 - CENTRO DE COMPETÊNCIAS EM VETORES E DOENÇAS EMERGENTES	IASAUDE	2016 - 2021	3. Financ. Regional	0	0	90 000	90 000	0	180 000
TOTAL DO PROJECTO 51363				0	0	90 000	90 000	0	180 000
51914 - PÉ DIABÉTICO	SESARAM	2018 - 2019	1. Financ. Nacional	0	0	0	0	0	0
			2. Financ. Comunitário	0	0	0	0	0	0
TOTAL DO PROJECTO 51914				0	0	0	0	0	0
51915 - PROJETO CUIDAR+	SESARAM	2018 - 2019	1. Financ. Nacional	0	0	0	0	0	0
			2. Financ. Comunitário	0	0	0	0	0	0
TOTAL DO PROJECTO 51915				0	0	0	0	0	0

Mapa VIII - Investimento por Programas, Medidas, Projetos e Fontes de Financiamento

Ministério/Programa/Medida	Entidade responsável	Ano Início / Ano Fim	Fontes Financiamento	PROGRAMAÇÃO FINANCEIRA PLURIANUAL					
				Execução Anos Anteriores	2019 Pagamentos	2020	2021	Anos Seguintes	TOTAL
SECRETARIA REGIONAL DA SAÚDE									
050 - SAUDE									
028 - REFORÇO DA PROMOÇÃO DA SAÚDE PÚBLICA E DA MELHORIA DOS CUIDADOS DE SAÚDE									
51917 - GECIMA	SESARAM	2018 - 2019							
			1. Financ. Nacional	0	0	0	0	0	0
			2. Financ. Comunitário	0	0	0	0	0	0
TOTAL DO PROJECTO 51917				0	0	0	0	0	0
TOTAL DA MEDIDA				593 643	139 107	510 000	510 000	0	2 281 603

Mapa VIII - Investimento por Programas, Medidas, Projetos e Fontes de Financiamento

Ministério/Programa/Medida	Entidade responsável	Ano Início / Ano Fim	Fontes Financiamento	PROGRAMAÇÃO FINANCEIRA PLURIANUAL					
				Execução Anos Anteriores	2019 Pagamentos	2020	2021	Anos Seguintes	TOTAL
SECRETARIA REGIONAL DA SAÚDE									
050 - SAÚDE									
029 - MELHORIA E REORDENAMENTO DA REDE DE INFRAESTRUTURAS DO SECTOR DA SAÚDE									
50530 - BENEFICIAÇÃO DE ESTRUTURAS FÍSICAS DO IASAUDE	IASAUDE	2013 - 2022	3. Financ. Regional	239 576	5 387	100 000	100 000	100 000	544 963
TOTAL DO PROJECTO 50530				239 576	5 387	100 000	100 000	100 000	544 963
51315 - OBRA RECUPERAÇÃO EDIFÍCIO CS BOM JESUS	SESARAM	2015 - 2020	1. Financ. Nacional	1 616 833	2 787 613	0	0	0	6 021 278
			3. Financ. Regional	957 077	0	0	0	0	957 077
TOTAL DO PROJECTO 51315				2 573 909	2 787 613	0	0	0	6 978 355
51346 - OBRA CENTRO PROcriação Médica Assistida	SESARAM	2015 - 2020	1. Financ. Nacional	701 077	425 338	0	0	0	1 827 492
			3. Financ. Regional	1 201 338	0	0	0	0	1 201 338
TOTAL DO PROJECTO 51346				1 902 415	425 338	0	0	0	3 028 830
51360 - AUMENTO DA EFICIÊNCIA ENERGÉTICA DE EQUIPAMENTOS DE AR CONDICIONADO E ILUMINAÇÃO DA SEDE DO IASAUDE, IP-RAM	IASAUDE	2016 - 2020	2. Financ. Comunitário	0	0	0	0	0	0
			3. Financ. Regional	0	3 376	20 000	0	0	23 376
TOTAL DO PROJECTO 51360				0	3 376	20 000	0	0	23 376
51362 - PRODUÇÃO DE ENERGIA ELÉTRICA FOTOVOLTAICA E AQUECIMENTO COM ENERGIA SOLAR DO EDIFÍCIO SEDE IASAUDE, IP-RAM	IASAUDE	2016 - 2020	2. Financ. Comunitário	0	0	0	0	0	0
			3. Financ. Regional	0	0	30 000	0	0	30 000
TOTAL DO PROJECTO 51362				0	0	30 000	0	0	30 000

Mapa VIII - Investimento por Programas, Medidas, Projetos e Fontes de Financiamento

Ministério/Programa/Medida	Entidade responsável	Ano Início / Ano Fim	Fontes Financiamento	PROGRAMAÇÃO FINANCEIRA PLURIANUAL					
				Execução Anos Anteriores	2019 Pagamentos	2020	2021	Anos Seguintes	TOTAL
SECRETARIA REGIONAL DA SAÚDE									
050 - SAÚDE									
029 - MELHORIA E REORDENAMENTO DA REDE DE INFRAESTRUTURAS DO SECTOR DA SAÚDE									
51479 - DIVERSAS OBRAS SESARAM	SESARAM	2016 - 2019							
			1. Financ. Nacional	294 482	237 063	0	0	0	531 545
			2. Financ. Comunitário	0	0	0	0	0	0
TOTAL DO PROJECTO 51479				294 482	237 063	0	0	0	531 545
51728 - OBRAS DE CONSERVAÇÃO/REMODELAÇÃO DE INFRAESTRUTURAS HOSPITALARES E DE CENTROS DE SAÚDE	SESARAM	2017 - 2019							
			1. Financ. Nacional	457 850	205 950	0	0	0	663 800
TOTAL DO PROJECTO 51728				457 850	205 950	0	0	0	663 800
51916 - SEGURANÇA HOSPITALAR	SESARAM	2018 - 2019							
			1. Financ. Nacional	0	0	0	0	0	0
TOTAL DO PROJECTO 51916				0	0	0	0	0	0
51972 - CONTRATO-PROGRAMA DE INVESTIMENTOS - PSIQUIATRIA	IASAUDE	2018 - 2019							
			1. Financ. Nacional	1 780 024	31 388	0	0	0	1 811 412
TOTAL DO PROJECTO 51972				1 780 024	31 388	0	0	0	1 811 412
TOTAL DA MEDIDA				7 248 256	3 696 115	150 000	100 000	100 000	13 612 281
TOTAL DO PROGRAMA				12 762 079	6 039 902	1 360 000	810 000	150 000	24 017 042

Mapa VIII - Investimento por Programas, Medidas, Projetos e Fontes de Financiamento

Ministério/Programa/Medida	Entidade responsável	Ano Início / Ano Fim	Fontes Financiamento	PROGRAMAÇÃO FINANCEIRA PLURIANUAL					
				Execução Anos Anteriores	2019 Pagamentos	2020	2021	Anos Seguintes	TOTAL
SECRETARIA REGIONAL DA SAÚDE									
053 - PROMOVER A ADAPTAÇÃO AS ALTERAÇÕES CLIMATICAS E A PREVENÇÃO E GESTAO DE RISCOS									
041 - PREVENÇÃO E GESTÃO DE RISCOS NATURAIS E ANTRÓPICOS									
51912 - APOIO AS ASSOCIAÇÕES DE BOMBEIROS DA RAM	GSSRS	2018 - 2019	3. Financ. Regional	1 950 000	2 580 000	0	0	0	4 530 000
TOTAL DO PROJECTO 51912				1 950 000	2 580 000	0	0	0	4 530 000
TOTAL DA MEDIDA				1 950 000	2 580 000	0	0	0	4 530 000

Mapa VIII - Investimento por Programas, Medidas, Projetos e Fontes de Financiamento

Ministério/Programa/Medida	Entidade responsável	Ano Início / Ano Fim	Fontes Financiamento	PROGRAMAÇÃO FINANCEIRA PLURIANUAL					
				Execução Anos Anteriores	2019 Pagamentos	2020	2021	Anos Seguintes	TOTAL
SECRETARIA REGIONAL DA SAÚDE									
053 - PROMOVER A ADAPTAÇÃO AS ALTERAÇÕES CLIMATICAS E A PREVENÇÃO E GESTÃO DE RISCOS									
042 - PROMOÇÃO DE INVESTIMENTOS PARA ABORDAR RISCOS ESPECÍFICOS									
51621 - DEMA - DESLOCALIZAÇÃO DE ASSISTÊNCIA MÉDICA DE URGÊNCIA EM SITUAÇÕES DE CATÁSTROFE	SRPC	2017 - 2019	2. Financ. Comunitário	6 303	0	0	0	0	6 303
			3. Financ. Regional	1 112	0	0	0	0	1 112
TOTAL DO PROJECTO 51621				7 415	0	0	0	0	7 415
51623 - PROTECFLOR3	SRPC	2017 - 2019	2. Financ. Comunitário	755 509	1 073 310	0	0	0	1 828 820
			3. Financ. Regional	129 049	189 408	0	0	0	447 506
TOTAL DO PROJECTO 51623				884 558	1 262 718	0	0	0	2 276 325
51878 - IMPLEMENTAÇÃO DOS MEIOS AEREOS NA RAM	SRPC	2018 - 2019	1. Financ. Nacional	88 776	0	0	0	0	88 776
			3. Financ. Regional	127 520	425 449	0	0	0	552 969
TOTAL DO PROJECTO 51878				216 296	425 449	0	0	0	641 745
52037 - COMUNICAÇÃO E SENSIBILIZAÇÃO SOBRE PROTEÇÃO CIVIL À POPULAÇÃO EM GERAL NA RAM	SRPC	2019 - 2019	2. Financ. Comunitário	0	0	0	0	0	0
			3. Financ. Regional	0	0	0	0	0	0
TOTAL DO PROJECTO 52037				0	0	0	0	0	0
52038 - APOIO À FORMAÇÃO DE AGENTES DE PROTEÇÃO CIVIL DA RAM	SRPC	2019 - 2021	2. Financ. Comunitário	0	184 940	195 908	139 407	0	520 255
			3. Financ. Regional	0	31 739	34 302	24 603	0	90 644
TOTAL DO PROJECTO 52038				0	216 679	230 210	164 010	0	610 899

Mapa VIII - Investimento por Programas, Medidas, Projetos e Fontes de Financiamento

Ministério/Programa/Medida	Entidade responsável	Ano Início / Ano Fim	Fontes Financiamento	PROGRAMAÇÃO FINANCEIRA PLURIANUAL					
				Execução Anos Anteriores	2019 Pagamentos	2020	2021	Anos Seguintes	TOTAL
SECRETARIA REGIONAL DA SAÚDE									
053 - PROMOVER A ADAPTAÇÃO AS ALTERAÇÕES CLIMATICAS E A PREVENÇÃO E GESTÃO DE RISCOS									
042 - PROMOÇÃO DE INVESTIMENTOS PARA ABORDAR RISCOS ESPECÍFICOS									
52042 - DIVERSIFICAÇÃO DA CAPACIDADE FORMATIVA DO CENTRO DE FORMAÇÃO DE PROTEÇÃO CIVIL E BOMBEIROS - CENÁRIO EM FLASHFIRE E FLASHOVER	SRPC	2019 - 2019							
			2. Financ. Comunitário	0	0	0	0	0	0
			3. Financ. Regional	0	0	0	0	0	0
TOTAL DO PROJECTO 52042				0	0	0	0	0	0
TOTAL DA MEDIDA				1 108 269	1 904 846	230 210	164 010	0	3 536 384
TOTAL DO PROGRAMA				3 058 269	4 484 846	230 210	164 010	0	8 066 384
TOTAL DO MINISTÉRIO				15 820 348	10 524 748	1 590 210	974 010	150 000	29 059 316
TOTAL GERAL				15 820 348	10 524 748	1 590 210	974 010	150 000	29 059 316
TOTAL CONSOLIDADO				15 820 348	10 524 748	1 590 210	974 010	150 000	29 059 316



SECRETARIA REGIONAL DE AGRICULTURA E PESCAS

Mapa VIII - Investimento por Programas, Medidas, Projetos e Fontes de Financiamento

Ministério/Programa/Medida	Entidade responsável	Ano Início / Ano Fim	Fontes Financiamento	PROGRAMAÇÃO FINANCEIRA PLURIANUAL					
				Execução Anos Anteriores	2019 Pagamentos	2020	2021	Anos Seguintes	TOTAL
SECRETARIA REGIONAL DE AGRICULTURA E PESCAS 042 - DESENVOLVIMENTO EMPRESARIAL 004 - APOIO À INTERNACIONALIZAÇÃO 51446 - REPRESENTAÇÃO DO VINHO MADEIRA NOS MERCADOS INTERNACIONAIS	IVBAM	2016 - 2019							
			2. Financ. Comunitário	132 085	0	0	0	0	132 085
			3. Financ. Regional	125 542	25 854	0	0	0	276 938
TOTAL DO PROJECTO 51446				257 627	25 854	0	0	0	409 023
TOTAL DA MEDIDA				257 627	25 854	0	0	0	409 023

Mapa VIII - Investimento por Programas, Medidas, Projetos e Fontes de Financiamento

Ministério/Programa/Medida	Entidade responsável	Ano Início / Ano Fim	Fontes Financiamento	PROGRAMAÇÃO FINANCEIRA PLURIANUAL					
				Execução Anos Anteriores	2019 Pagamentos	2020	2021	Anos Seguintes	TOTAL
SECRETARIA REGIONAL DE AGRICULTURA E PESCAS									
042 - DESENVOLVIMENTO EMPRESARIAL									
005 - ATIVIDADES EMPRESARIAIS TRADICIONAIS									
50042 - PROMOÇÃO E VALORIZAÇÃO DOS PRODUTOS REGIONAIS-DRADR	DRA	2013 - 2021	3. Financ. Regional	1 639 966	1 255 379	509 900	508 800	0	3 914 045
TOTAL DO PROJECTO 50042				1 639 966	1 255 379	509 900	508 800	0	3 914 045
50304 - PLANO PROMOCIONAL DO VINHO (VLQPRD,VQPRD MADEIRENSE,VRTM)	IVBAM	2013 - 2019	2. Financ. Comunitário	1 459 890	312 331	0	0	0	3 214 046
			3. Financ. Regional	253 505	64 341	0	0	0	317 846
TOTAL DO PROJECTO 50304				1 713 395	376 672	0	0	0	3 531 892
50325 - PROMOÇÃO DO BORDADO MADEIRA E DO ARTESANATO REGIONAL	IVBAM	2013 - 2019	1. Financ. Nacional	201 155	0	0	0	0	201 155
			2. Financ. Comunitário	808 540	141 732	0	0	0	1 732 851
			3. Financ. Regional	138 344	26 739	0	0	0	165 083
TOTAL DO PROJECTO 50325				1 148 040	168 470	0	0	0	2 099 089
51641 - CAPACITAR PELA INOVAÇÃO - CRAFT & ART	IVBAM	2017 - 2019	2. Financ. Comunitário	18 193	69 115	0	0	0	105 502
			3. Financ. Regional	3 211	13 730	0	0	0	16 941
TOTAL DO PROJECTO 51641				21 404	82 845	0	0	0	122 443
51863 - REESTRUTURAÇÃO DO ESPAÇO P/CENTRO DE INTERPRETAÇÃO DO BORDADO MADEIRA	IVBAM	2018 - 2019	2. Financ. Comunitário	0	67 043	0	0	0	67 043
			3. Financ. Regional	0	0	0	0	0	0
TOTAL DO PROJECTO 51863				0	67 043	0	0	0	67 043

Mapa VIII - Investimento por Programas, Medidas, Projetos e Fontes de Financiamento

Ministério/Programa/Medida	Entidade responsável	Ano Início / Ano Fim	Fontes Financiamento	PROGRAMAÇÃO FINANCEIRA PLURIANUAL					
				Execução Anos Anteriores	2019 Pagamentos	2020	2021	Anos Seguintes	TOTAL
SECRETARIA REGIONAL DE AGRICULTURA E PESCAS 042 - DESENVOLVIMENTO EMPRESARIAL 005 - ATIVIDADES EMPRESARIAIS TRADICIONAIS 51867 - PROMOÇÃO DO RUM	IVBAM	2018 - 2020	2. Financ. Comunitário	26 071	49 417	42 500	0	0	117 988
			3. Financ. Regional	4 481	8 720	7 500	0	0	20 701
TOTAL DO PROJECTO 51867				30 552	58 137	50 000	0	0	138 689
52036 - PROMOÇÃO DO RUM NA EUROPA	IVBAM	2019 - 2019	2. Financ. Comunitário	0	0	0	0	0	0
			3. Financ. Regional	0	0	0	0	0	0
TOTAL DO PROJECTO 52036				0	0	0	0	0	0
52040 - MADEIRA 600	IVBAM	2019 - 2019	2. Financ. Comunitário	0	0	0	0	0	0
			3. Financ. Regional	0	0	0	0	0	0
TOTAL DO PROJECTO 52040				0	0	0	0	0	0
52045 - MADEIRA 600 - DRA	DRA	2019 - 2021	2. Financ. Comunitário	0	0	61 876	68 470	0	130 346
			3. Financ. Regional	0	0	26 518	29 344	0	55 862
TOTAL DO PROJECTO 52045				0	0	88 394	97 814	0	186 208
TOTAL DA MEDIDA				4 553 357	2 008 546	648 294	606 614	0	10 059 409

Mapa VIII - Investimento por Programas, Medidas, Projetos e Fontes de Financiamento

Ministério/Programa/Medida	Entidade responsável	Ano Início / Ano Fim	Fontes Financiamento	PROGRAMAÇÃO FINANCEIRA PLURIANUAL					
				Execução Anos Anteriores	2019 Pagamentos	2020	2021	Anos Seguintes	TOTAL
SECRETARIA REGIONAL DE AGRICULTURA E PESCAS									
042 - DESENVOLVIMENTO EMPRESARIAL									
006 - COOPERAÇÃO TERRITORIAL									
51162 - PERVEMAC - AGRICULTURA E SEGURANÇA ALIMENTAR NA MACARONÉSIA	DRA	2014 - 2019	2. Financ. Comunitário	144 471	7 254	0	0	0	151 726
			3. Financ. Regional	25 495	1 280	0	0	0	26 775
TOTAL DO PROJECTO 51162				169 966	8 534	0	0	0	178 501
51686 - MACAROFOOD - VALORIZAÇÃO DE PRODUTOS MARINHOS DA MACARONÉSIA	DRP	2017 - 2019	2. Financ. Comunitário	8 409	11 799	0	0	0	20 208
			3. Financ. Regional	1 484	2 082	0	0	0	3 566
TOTAL DO PROJECTO 51686				9 893	13 881	0	0	0	23 774
51687 - MARISCOMAC - DESENVOLVIMENTO EXPLORAÇÃO E COMERCIALIZAÇÃO SUSTENTÁVEL DE MARISCOS	DRP	2017 - 2019	2. Financ. Comunitário	37 807	6 050	0	0	0	43 857
			3. Financ. Regional	6 672	1 068	0	0	0	7 740
TOTAL DO PROJECTO 51687				44 479	7 118	0	0	0	51 597
TOTAL DA MEDIDA				224 339	29 533	0	0	0	253 872
TOTAL DO PROGRAMA				5 035 322	2 063 934	648 294	606 614	0	10 722 304

Mapa VIII - Investimento por Programas, Medidas, Projetos e Fontes de Financiamento

Ministério/Programa/Medida	Entidade responsável	Ano Início / Ano Fim	Fontes Financiamento	PROGRAMAÇÃO FINANCEIRA PLURIANUAL					
				Execução Anos Anteriores	2019 Pagamentos	2020	2021	Anos Seguintes	TOTAL
SECRETARIA REGIONAL DE AGRICULTURA E PESCAS 043 - TURISMO, CULTURA E PATRIMONIO 007 - PROTEÇÃO, CONSERVAÇÃO, VALORIZAÇÃO E QUALIFICAÇÃO DO PATRIMÓNIO CULTURAL, MUSEOLÓGICO E RELIGIOSO 52043 - A CIDADE DO VINHO	IVBAM	2019 - 2019	3. Financ. Regional	0	0	0	0	0	0
TOTAL DO PROJECTO 52043				0	0	0	0	0	0
TOTAL DA MEDIDA				0	0	0	0	0	0
TOTAL DO PROGRAMA				0	0	0	0	0	0

Mapa VIII - Investimento por Programas, Medidas, Projetos e Fontes de Financiamento

Ministério/Programa/Medida	Entidade responsável	Ano Início / Ano Fim	Fontes Financiamento	PROGRAMAÇÃO FINANCEIRA PLURIANUAL					
				Execução Anos Anteriores	2019 Pagamentos	2020	2021	Anos Seguintes	TOTAL
SECRETARIA REGIONAL DE AGRICULTURA E PESCAS									
047 - APERFEIÇOAMENTO E MODERNIZAÇÃO DO SISTEMA ADMINISTRATIVO									
021 - REFORÇO DA CAPACIDADE INSTITUCIONAL E DA EFICIÊNCIA DA ADMINISTRAÇÃO PÚBLICA E DOS SERVIÇOS PÚBLICOS									
50090 - ACREDITAÇÃO LAB.REG.VETERIN.E SEGURANÇA ALIMENTAR	DRA	2013 - 2021							
			2. Financ. Comunitário	114 012	0	0	0	0	114 012
			3. Financ. Regional	69 180	16 180	38 320	34 125	0	157 804
TOTAL DO PROJECTO 50090				183 192	16 180	38 320	34 125	0	271 816
TOTAL DA MEDIDA				183 192	16 180	38 320	34 125	0	271 816
TOTAL DO PROGRAMA				183 192	16 180	38 320	34 125	0	271 816

Mapa VIII - Investimento por Programas, Medidas, Projetos e Fontes de Financiamento

Ministério/Programa/Medida	Entidade responsável	Ano Início / Ano Fim	Fontes Financiamento	PROGRAMAÇÃO FINANCEIRA PLURIANUAL					
				Execução Anos Anteriores	2019 Pagamentos	2020	2021	Anos Seguintes	TOTAL
SECRETARIA REGIONAL DE AGRICULTURA E PESCAS 048 - PROMOÇÃO DA INCLUSÃO SOCIAL E COMBATE A POBREZA 022 - PROMOVER A COESÃO E A INCLUSÃO SOCIAL 50013 - APOIO AS CASAS DO POVO E ASSOCIAÇÕES DE DESENV RURAL-DRADR	DRA	2013 - 2021	3. Financ. Regional	2 619 708	360 933	480 000	480 000	0	3 940 641
TOTAL DO PROJECTO 50013				2 619 708	360 933	480 000	480 000	0	3 940 641
TOTAL DA MEDIDA				2 619 708	360 933	480 000	480 000	0	3 940 641
TOTAL DO PROGRAMA				2 619 708	360 933	480 000	480 000	0	3 940 641

Mapa VIII - Investimento por Programas, Medidas, Projetos e Fontes de Financiamento

Ministério/Programa/Medida	Entidade responsável	Ano Início / Ano Fim	Fontes Financiamento	PROGRAMAÇÃO FINANCEIRA PLURIANUAL					
				Execução Anos Anteriores	2019 Pagamentos	2020	2021	Anos Seguintes	TOTAL
SECRETARIA REGIONAL DE AGRICULTURA E PESCAS									
051 - ATIVIDADES TRADICIONAIS									
030 - AGRICULTURA, DESENVOLVIMENTO RURAL E FLORESTAS									
50008 - ACOES APOIO A AGRICULTURA E PECUARIA MADEIRENSE	DRA	2013 - 2023	3. Financ. Regional	2 969 451	823 690	1 456 767	1 423 619	13 353	6 686 881
TOTAL DO PROJECTO 50008				2 969 451	823 690	1 456 767	1 423 619	13 353	6 686 881
50017 - LABORATORIOS AGRO ALIMENTARES-DRADR	DRA	2013 - 2021	3. Financ. Regional	1 217 343	205 642	219 590	179 272	0	1 821 847
TOTAL DO PROJECTO 50017				1 217 343	205 642	219 590	179 272	0	1 821 847
50021 - PLANO DE DESENVOLVIMENTO AGRICOLA E RURAL-DRADR	DRA	2013 - 2021	3. Financ. Regional	4 669 329	137 989	1 200 000	1 200 000	0	7 207 317
TOTAL DO PROJECTO 50021				4 669 329	137 989	1 200 000	1 200 000	0	7 207 317
50025 - INFRAESTRUTURAS PARA DESENVOLV COMERCIO AGRO-ALIMENT-DRADR	DRA	2013 - 2021	3. Financ. Regional	1 222 470	440 910	348 890	340 108	0	2 352 378
TOTAL DO PROJECTO 50025				1 222 470	440 910	348 890	340 108	0	2 352 378
50032 - MICROLAB-DRADR	DRA	2013 - 2021	3. Financ. Regional	89 383	34 902	52 875	56 593	0	233 753
TOTAL DO PROJECTO 50032				89 383	34 902	52 875	56 593	0	233 753
50033 - DESENVOLVIMENTO DA PRODUCAO ANIMAL-DRADR	DRA	2013 - 2021	3. Financ. Regional	242 968	201 604	156 150	110 900	0	711 622
TOTAL DO PROJECTO 50033				242 968	201 604	156 150	110 900	0	711 622

Mapa VIII - Investimento por Programas, Medidas, Projetos e Fontes de Financiamento

Ministério/Programa/Medida	Entidade responsável	Ano Início / Ano Fim	Fontes Financiamento	PROGRAMAÇÃO FINANCEIRA PLURIANUAL					
				Execução Anos Anteriores	2019 Pagamentos	2020	2021	Anos Seguintes	TOTAL
SECRETARIA REGIONAL DE AGRICULTURA E PESCAS									
051 - ATIVIDADES TRADICIONAIS									
030 - AGRICULTURA, DESENVOLVIMENTO RURAL E FLORESTAS									
50035 - GESTAO E CONTROLO DAS AJUDAS-DRADR	DRA	2013 - 2021							
			2. Financ. Comunitário	20 500	0	0	0	0	20 500
			3. Financ. Regional	150 724	19 886	36 500	36 700	0	243 810
TOTAL DO PROJECTO 50035				171 224	19 886	36 500	36 700	0	264 310
50036 - PROGRAMA DE COMBATE E CONTROLO DE ROEDORES - DRADR	DRA	2013 - 2021							
			3. Financ. Regional	581 168	117 300	236 500	260 150	0	1 195 117
TOTAL DO PROJECTO 50036				581 168	117 300	236 500	260 150	0	1 195 117
50037 - ASSISTENCIA TECNICA E MECANIZACAO AGRICOLA	DRA	2013 - 2021							
			3. Financ. Regional	13 002	47 206	27 068	27 068	0	114 344
TOTAL DO PROJECTO 50037				13 002	47 206	27 068	27 068	0	114 344
50129 - APOIOS AO CARAM, E.P.E.	CARAM, EPERAM	2013 - 2022							
			3. Financ. Regional	3 322 617	541 667	551 498	550 924	546 781	8 828 816
TOTAL DO PROJECTO 50129				3 322 617	541 667	551 498	550 924	546 781	8 828 816
50137 - INDEMNIZACOES - SEGUROS DE RESES - CARAM, EPE	CARAM, EPERAM	2013 - 2019							
			3. Financ. Regional	65 902	0	0	0	0	109 322
TOTAL DO PROJECTO 50137				65 902	0	0	0	0	109 322
50211 - ADEGA DE SAO VICENTE	IVBAM	2013 - 2020							
			2. Financ. Comunitário	265 002	0	0	0	0	265 002
			3. Financ. Regional	1 786 620	255 245	500 000	0	0	3 956 213
TOTAL DO PROJECTO 50211				2 051 622	255 245	500 000	0	0	4 221 215

Mapa VIII - Investimento por Programas, Medidas, Projetos e Fontes de Financiamento

Ministério/Programa/Medida	Entidade responsável	Ano Início / Ano Fim	Fontes Financiamento	PROGRAMAÇÃO FINANCEIRA PLURIANUAL					
				Execução Anos Anteriores	2019 Pagamentos	2020	2021	Anos Seguintes	TOTAL
SECRETARIA REGIONAL DE AGRICULTURA E PESCAS									
051 - ATIVIDADES TRADICIONAIS									
030 - AGRICULTURA, DESENVOLVIMENTO RURAL E FLORESTAS									
50265 - REDIMENSIONAMENTO DO LABORATORIO	IVBAM	2013 - 2020	3. Financ. Regional	215 448	45 266	80 570	0	0	551 992
TOTAL DO PROJECTO 50265				215 448	45 266	80 570	0	0	551 992
50277 - PLANO DE DESENVOLVIMENTO E REORDENAMENTO VITIVINICOLA	IVBAM	2013 - 2020	2. Financ. Comunitário	0	0	0	0	0	0
			3. Financ. Regional	238 586	316 414	250 000	0	0	1 042 458
TOTAL DO PROJECTO 50277				238 586	316 414	250 000	0	0	1 042 458
51193 - PRODERAM 2020 - APOIOS A ENTIDADES PRIVADAS E AUTARQUIAS	GSSRAP	2015 - 2023	1. Financ. Nacional	5 452 896	3 692 655	4 000 000	4 000 000	9 372 794	26 518 345
			3. Financ. Regional	263 463	0	0	0	0	263 463
TOTAL DO PROJECTO 51193				5 716 359	3 692 655	4 000 000	4 000 000	9 372 794	26 781 808
51336 - PROSPEÇÕES FITOSSANITÁRIAS NA RAM	DRA	2015 - 2019	2. Financ. Comunitário	26 463	2 159	0	0	0	43 005
			3. Financ. Regional	14 155	720	0	0	0	14 875
TOTAL DO PROJECTO 51336				40 618	2 879	0	0	0	57 880
51523 - CONSTRUÇÃO E EQUIPAMENTO DA SIDRARIA DA MADEIRA	DRA	2016 - 2019	2. Financ. Comunitário	0	0	0	0	0	0
			3. Financ. Regional	0	0	0	0	0	0
TOTAL DO PROJECTO 51523				0	0	0	0	0	0

Mapa VIII - Investimento por Programas, Medidas, Projetos e Fontes de Financiamento

Ministério/Programa/Medida	Entidade responsável	Ano Início / Ano Fim	Fontes Financiamento	PROGRAMAÇÃO FINANCEIRA PLURIANUAL					
				Execução Anos Anteriores	2019 Pagamentos	2020	2021	Anos Seguintes	TOTAL
SECRETARIA REGIONAL DE AGRICULTURA E PESCAS									
051 - ATIVIDADES TRADICIONAIS									
030 - AGRICULTURA, DESENVOLVIMENTO RURAL E FLORESTAS									
51644 - PROSPEÇÃO E MULTIPLICAÇÃO DE MATERIAL VEGETATIVO VITICOLA	IVBAM	2017 - 2019							
			2. Financ. Comunitário	0	0	0	0	0	0
			3. Financ. Regional	0	0	0	0	0	0
TOTAL DO PROJECTO 51644				0	0	0	0	0	0
51649 - REESTRUTURAÇÃO E RECONVERSAO DAS VINHAS	IVBAM	2017 - 2019							
			2. Financ. Comunitário	2 075	4 503	0	0	0	8 653
			3. Financ. Regional	903	7 366	0	0	0	8 269
TOTAL DO PROJECTO 51649				2 979	11 868	0	0	0	16 922
51657 - APOIO ÀS AÇÕES DE INSPEÇÃO FITOSSANITÁRIA	DRA	2017 - 2021							
			3. Financ. Regional	3 156	1 060	2 360	2 400	0	8 977
TOTAL DO PROJECTO 51657				3 156	1 060	2 360	2 400	0	8 977
51664 - APOIO A AÇÕES DE FORMAÇÃO PROFISSIONAL E DE AQUISIÇÃO DE COMPETÊNCIAS	GSSRAP	2017 - 2020							
			2. Financ. Comunitário	0	0	52 663	0	0	52 663
			3. Financ. Regional	66 978	13 067	198 546	0	0	278 591
TOTAL DO PROJECTO 51664				66 978	13 067	251 209	0	0	331 254
51666 - APOIO A ATIVIDADES DE DEMONSTRAÇÃO/AÇÕES DE INFORMAÇÃO	GSSRAP	2017 - 2020							
			2. Financ. Comunitário	0	10 620	7 689	0	0	18 309
			3. Financ. Regional	0	9 049	25 467	0	0	34 516
TOTAL DO PROJECTO 51666				0	19 669	33 156	0	0	52 825

Mapa VIII - Investimento por Programas, Medidas, Projetos e Fontes de Financiamento

Ministério/Programa/Medida	Entidade responsável	Ano Início / Ano Fim	Fontes Financiamento	PROGRAMAÇÃO FINANCEIRA PLURIANUAL					
				Execução Anos Anteriores	2019 Pagamentos	2020	2021	Anos Seguintes	TOTAL
SECRETARIA REGIONAL DE AGRICULTURA E PESCAS									
051 - ATIVIDADES TRADICIONAIS									
030 - AGRICULTURA, DESENVOLVIMENTO RURAL E FLORESTAS									
51670 - PROMOÇÃO DA AGRICULTURA BIOLÓGICA E PROTEÇÃO INTEGRADA	DRA	2017 - 2021	3. Financ. Regional	2 568	863	8 100	8 425	0	19 956
TOTAL DO PROJECTO 51670				2 568	863	8 100	8 425	0	19 956
51675 - APOIO ÀS AÇÕES DE DINAMIZAÇÃO RURAL	DRA	2017 - 2021	3. Financ. Regional	5 994	50	67 399	74 240	0	147 683
TOTAL DO PROJECTO 51675				5 994	50	67 399	74 240	0	147 683
51679 - LOJAS DO AGRICULTOR	DRA	2017 - 2021	3. Financ. Regional	0	296 731	63 091	69 891	0	429 713
TOTAL DO PROJECTO 51679				0	296 731	63 091	69 891	0	429 713
51692 - EXPERIMENTAÇÃO E DESENVOLVIMENTO EM AGRICULTURA	DRA	2017 - 2021	1. Financ. Nacional	0	0	0	0	0	0
			3. Financ. Regional	176 466	39 970	229 031	243 020	0	688 486
TOTAL DO PROJECTO 51692				176 466	39 970	229 031	243 020	0	688 486
51694 - INSTALAÇÃO DE SISTEMA AGROFLORESTAL NA ESTAÇÃO ZOOTECNICA DA MADEIRA	DRA	2017 - 2019	1. Financ. Nacional	55 512	521 885	0	0	0	577 397
			2. Financ. Comunitário	117 964	1 014 306	0	0	0	1 132 270
			3. Financ. Regional	32 147	132 668	0	0	0	164 815
TOTAL DO PROJECTO 51694				205 623	1 668 859	0	0	0	1 874 482
51751 - APOIOS À GESBA, LDA	GSSRAP	2017 - 2019	3. Financ. Regional	0	2 550 000	0	0	0	2 550 000
TOTAL DO PROJECTO 51751				0	2 550 000	0	0	0	2 550 000

Mapa VIII - Investimento por Programas, Medidas, Projetos e Fontes de Financiamento

Ministério/Programa/Medida	Entidade responsável	Ano Início / Ano Fim	Fontes Financiamento	PROGRAMAÇÃO FINANCEIRA PLURIANUAL					
				Execução Anos Anteriores	2019 Pagamentos	2020	2021	Anos Seguintes	TOTAL
SECRETARIA REGIONAL DE AGRICULTURA E PESCAS									
051 - ATIVIDADES TRADICIONAIS									
030 - AGRICULTURA, DESENVOLVIMENTO RURAL E FLORESTAS									
51840 - CAMINHO AGRICOLA DO PINHEIRO - PONTA DO SOL	DRA	2017 - 2019							
			1. Financ. Nacional	0	197 210	0	0	0	197 210
			2. Financ. Comunitário	37 851	1 077 707	0	0	0	1 115 558
			3. Financ. Regional	0	46 494	0	0	0	46 494
TOTAL DO PROJECTO 51840				37 851	1 321 412	0	0	0	1 359 262
51895 - VALORIZAÇÃO DE PLANTAS ENDÉMICAS DA MADEIRA	DRA	2018 - 2021							
			2. Financ. Comunitário	0	1 711	18 817	9 331	0	29 859
			3. Financ. Regional	0	302	3 321	1 647	0	5 270
TOTAL DO PROJECTO 51895				0	2 013	22 138	10 978	0	35 129
51943 - DISNITRIFICAÇÃO DO EFLUENTE FINAL DA ETAR DO CARAM	CARAM, EPERAM	2018 - 2019							
			2. Financ. Comunitário	0	0	0	0	0	0
			3. Financ. Regional	0	0	0	0	0	0
TOTAL DO PROJECTO 51943				0	0	0	0	0	0
51945 - CONSTRUÇÃO DO CAMINHO AGRÍCOLA DO CURRAL JANGÃO ˆ RIBEIRA BRAVA	DRA	2018 - 2019							
			2. Financ. Comunitário	0	25 386	0	0	0	25 386
			3. Financ. Regional	0	4 480	0	0	0	4 480
TOTAL DO PROJECTO 51945				0	29 866	0	0	0	29 866
51978 - CAMINHO AGRÍCOLA DAS AREIAS	DRA	2018 - 2020							
			2. Financ. Comunitário	0	76 405	26 444	0	0	102 849
			3. Financ. Regional	0	13 483	4 667	0	0	18 150
TOTAL DO PROJECTO 51978				0	89 889	31 111	0	0	121 000

Mapa VIII - Investimento por Programas, Medidas, Projetos e Fontes de Financiamento

Ministério/Programa/Medida	Entidade responsável	Ano Início / Ano Fim	Fontes Financiamento	PROGRAMAÇÃO FINANCEIRA PLURIANUAL					
				Execução Anos Anteriores	2019 Pagamentos	2020	2021	Anos Seguintes	TOTAL
SECRETARIA REGIONAL DE AGRICULTURA E PESCAS									
051 - ATIVIDADES TRADICIONAIS									
030 - AGRICULTURA, DESENVOLVIMENTO RURAL E FLORESTAS									
51979 - CAMINHO DAS GINJAS-PAUL DA SERRA	DRA	2018 - 2020							
			2. Financ. Comunitário	0	73 886	2 715 529	0	0	2 789 415
			3. Financ. Regional	0	13 039	0	0	0	13 039
TOTAL DO PROJECTO 51979				0	86 925	2 715 529	0	0	2 802 454
51990 - RECUPERAÇÃO E ADAPTAÇÃO DO EDIFICADO DE APOIO À ESTAÇÃO ZOOTÉCNICA DA MADEIRA	DRA	2018 - 2019							
			2. Financ. Comunitário	0	169 553	0	0	0	169 553
			3. Financ. Regional	0	555 367	0	0	0	555 367
TOTAL DO PROJECTO 51990				0	724 920	0	0	0	724 920
52009 - REMODELAÇÃO DO SISTEMA DE FRIO DO CARAM	CARAM, EPERAM	2019 - 2019							
			2. Financ. Comunitário	0	0	0	0	0	0
			3. Financ. Regional	0	0	0	0	0	0
TOTAL DO PROJECTO 52009				0	0	0	0	0	0
52010 - AQUISIÇÃO DE EMPINHADORA PARA A UNIDADE DE SOA	CARAM, EPERAM	2019 - 2019							
			2. Financ. Comunitário	0	0	0	0	0	0
			3. Financ. Regional	0	0	0	0	0	0
TOTAL DO PROJECTO 52010				0	0	0	0	0	0
52029 - MADEIRA - OPUNTIAS	DRA	2019 - 2019							
			2. Financ. Comunitário	0	0	0	0	0	0
			3. Financ. Regional	0	0	0	0	0	0
TOTAL DO PROJECTO 52029				0	0	0	0	0	0

Mapa VIII - Investimento por Programas, Medidas, Projetos e Fontes de Financiamento

Ministério/Programa/Medida	Entidade responsável	Ano Início / Ano Fim	Fontes Financiamento	PROGRAMAÇÃO FINANCEIRA PLURIANUAL					
				Execução Anos Anteriores	2019 Pagamentos	2020	2021	Anos Seguintes	TOTAL
SECRETARIA REGIONAL DE AGRICULTURA E PESCAS									
051 - ATIVIDADES TRADICIONAIS									
030 - AGRICULTURA, DESENVOLVIMENTO RURAL E FLORESTAS									
52030 - CRIAÇÃO DA ESTAÇÃO DE QUARENTENA VEGETAL DA RAM	DRA	2019 - 2021	3. Financ. Regional	0	0	143 000	35 000	0	178 000
TOTAL DO PROJECTO 52030				0	0	143 000	35 000	0	178 000
52044 - REESTRUTURAÇÃO E RECONVERSÃO DAS VINHAS - ARCO DE SÃO JORGE	IVBAM	2019 - 2020	2. Financ. Comunitário	0	0	10 000	0	0	10 000
			3. Financ. Regional	0	0	14 400	0	0	14 400
TOTAL DO PROJECTO 52044				0	0	24 400	0	0	24 400
52071 - BENEFICIAÇÃO DO CAMINHO REAL DA CALHETA	DRA	2018 - 2019	2. Financ. Comunitário	0	0	0	0	0	0
			3. Financ. Regional	0	0	0	0	0	0
TOTAL DO PROJECTO 52071				0	0	0	0	0	0
52076 - CENTRO INTERPRETATIVO DA FLOR DA MADEIRA	DRA	2018 - 2019	2. Financ. Comunitário	0	0	0	0	0	0
			3. Financ. Regional	0	0	0	0	0	0
TOTAL DO PROJECTO 52076				0	0	0	0	0	0
52094 - CARACTERIZAÇÃO E CONSERVAÇÃO DOS PRINCIPAIS RECURSOS GENÉTICOS VEGETAIS TRADICIONAIS E ESTRATÉGICOS DA RAM	DRA	2019 - 2019	2. Financ. Comunitário	0	0	0	0	0	0
			3. Financ. Regional	0	0	0	0	0	0
TOTAL DO PROJECTO 52094				0	0	0	0	0	0

Mapa VIII - Investimento por Programas, Medidas, Projetos e Fontes de Financiamento

Ministério/Programa/Medida	Entidade responsável	Ano Início / Ano Fim	Fontes Financiamento	PROGRAMAÇÃO FINANCEIRA PLURIANUAL					
				Execução Anos Anteriores	2019 Pagamentos	2020	2021	Anos Seguintes	TOTAL
SECRETARIA REGIONAL DE AGRICULTURA E PESCAS									
051 - ATIVIDADES TRADICIONAIS									
030 - AGRICULTURA, DESENVOLVIMENTO RURAL E FLORESTAS									
52099 - BENEFICIAÇÃO E ADAPTAÇÃO DE ESPAÇO PARA A MINI-SIDRÁRIA DE SANTO ANTÓNIO DA SERRA	DRA	2019 - 2019	3. Financ. Regional	0	182 860	0	0	0	182 860
TOTAL DO PROJECTO 52099				0	182 860	0	0	0	182 860
52101 - RECUPERAÇÃO DE INFRAESTRUTURAS DA DRA AFETADAS PELO TEMPORAL DE 2018	DRA	2019 - 2019	2. Financ. Comunitário	0	14 061	0	0	0	14 061
			3. Financ. Regional	0	7 289	0	0	0	7 289
TOTAL DO PROJECTO 52101				0	21 350	0	0	0	21 350
52105 - REQUALIFICAÇÃO DA VEREDA DO BACELO, ENTRE O BACELO E A TRAVESSA DO OUTEIRO ç PONTA DO SOL	DRA	2019 - 2019	2. Financ. Comunitário	0	180 829	0	0	0	180 829
			3. Financ. Regional	0	34 351	0	0	0	34 351
TOTAL DO PROJECTO 52105				0	215 180	0	0	0	215 180
52112 - CONSTRUÇÃO DO CAMINHO AGRÍCOLA DO CARAMANCHÃO - MACHICO	GSSRAP	2019 - 2019	3. Financ. Regional	0	224 026	0	0	0	224 026
TOTAL DO PROJECTO 52112				0	224 026	0	0	0	224 026
TOTAL DA MEDIDA				23 329 105	14 383 830	12 706 932	8 629 288	9 932 928	74 219 804

Mapa VIII - Investimento por Programas, Medidas, Projetos e Fontes de Financiamento

Ministério/Programa/Medida	Entidade responsável	Ano Início / Ano Fim	Fontes Financiamento	PROGRAMAÇÃO FINANCEIRA PLURIANUAL					
				Execução Anos Anteriores	2019 Pagamentos	2020	2021	Anos Seguintes	TOTAL
SECRETARIA REGIONAL DE AGRICULTURA E PESCAS									
051 - ATIVIDADES TRADICIONAIS									
031 - POTENCIAR A ECONOMIA DO MAR (PESCA E AQUICULTURA)									
50010 - APOIO A FROTA PESQUEIRA E A INDUSTRIA-DRP	DRP	2013 - 2022	3. Financ. Regional	1 057 825	183 093	1 268 600	1 268 600	1 268 600	5 046 718
TOTAL DO PROJECTO 50010				1 057 825	183 093	1 268 600	1 268 600	1 268 600	5 046 718
50018 - INVESTIGACAO APLICADA AS PESCAS E A AQUACULTURA	DRP	2013 - 2022	3. Financ. Regional	70 321	2 265	9 000	9 000	9 000	99 586
TOTAL DO PROJECTO 50018				70 321	2 265	9 000	9 000	9 000	99 586
50028 - BASBLACK II ESTUDO BIOLOG PESCARIAS PEIXE ESPADA PRETO	DRP	2013 - 2022	3. Financ. Regional	59 782	0	47 550	47 550	47 550	202 432
TOTAL DO PROJECTO 50028				59 782	0	47 550	47 550	47 550	202 432
50030 - PROGRAMA DE RECOLHA DE DADOS-DRP	DRP	2013 - 2022	2. Financ. Comunitário	65 283	3 689	60 800	60 800	60 800	272 978
			3. Financ. Regional	32 513	922	15 200	15 200	15 200	79 035
TOTAL DO PROJECTO 50030				97 795	4 611	76 000	76 000	76 000	352 013
50038 - CENTRO DE AQUACULTURA DA CALHETA	DRP	2013 - 2022	3. Financ. Regional	197 288	12 964	53 000	53 000	53 000	369 251
TOTAL DO PROJECTO 50038				197 288	12 964	53 000	53 000	53 000	369 251
50068 - MODERNIZACAO DAS LOTAS E ENTREPOSTOS FRIGORIFICOS	DRP	2013 - 2022	1. Financ. Nacional	22 090	0	0	0	0	22 090
			3. Financ. Regional	802 678	129 528	158 070	158 070	158 070	1 406 416
TOTAL DO PROJECTO 50068				824 768	129 528	158 070	158 070	158 070	1 428 506

Mapa VIII - Investimento por Programas, Medidas, Projetos e Fontes de Financiamento

Ministério/Programa/Medida	Entidade responsável	Ano Início / Ano Fim	Fontes Financiamento	PROGRAMAÇÃO FINANCEIRA PLURIANUAL					
				Execução Anos Anteriores	2019 Pagamentos	2020	2021	Anos Seguintes	TOTAL
SECRETARIA REGIONAL DE AGRICULTURA E PASCAS									
051 - ATIVIDADES TRADICIONAIS									
031 - POTENCIAR A ECONOMIA DO MAR (PESCA E AQUICULTURA)									
51055 - CAPM - CONTROLO DA ATIVIDADE DA PESCA E MERCADOS	DRP	2014 - 2022	3. Financ. Regional	13 374	1 867	16 300	16 300	16 300	64 140
TOTAL DO PROJECTO 51055				13 374	1 867	16 300	16 300	16 300	64 140
51195 - COMPARTICIPAÇÃO DA ADMINISTRAÇÃO PÚBLICA REGIONAL EM PROJETOS PRIVADOS NO ÂMBITO DO FEAMP 2014-2020	DRP	2015 - 2023	3. Financ. Regional	141 065	74 455	500 000	500 000	1 000 000	2 215 520
TOTAL DO PROJECTO 51195				141 065	74 455	500 000	500 000	1 000 000	2 215 520
51431 - MODERNIZAÇÃO DO CENTRO MARÍCULTURA DA CALHETA	DRP	2016 - 2021	1. Financ. Nacional	0	0	52 500	52 500	0	105 000
			2. Financ. Comunitário	361	0	187 500	187 500	0	375 361
			3. Financ. Regional	120	0	10 000	10 000	0	20 120
TOTAL DO PROJECTO 51431				482	0	250 000	250 000	0	500 482
51433 - REPREFILAMENTO DO CAIS DO PORTO DO CANIÇAL	DRP	2016 - 2019	1. Financ. Nacional	221 929	0	0	0	0	221 929
			2. Financ. Comunitário	670 235	0	0	0	0	670 235
			3. Financ. Regional	2 787	0	0	0	0	2 787
TOTAL DO PROJECTO 51433				894 951	0	0	0	0	894 951
51434 - REABILITAÇÃO DA LOTA DO FUNCHAL	DRP	2016 - 2020	1. Financ. Nacional	25 278	1 152 484	30 000	0	0	1 207 763
			2. Financ. Comunitário	129 321	2 302 454	90 000	0	0	2 521 776
			3. Financ. Regional	33 518	0	0	0	0	33 518
TOTAL DO PROJECTO 51434				188 118	3 454 938	120 000	0	0	3 763 056

Mapa VIII - Investimento por Programas, Medidas, Projetos e Fontes de Financiamento

Ministério/Programa/Medida	Entidade responsável	Ano Início / Ano Fim	Fontes Financiamento	PROGRAMAÇÃO FINANCEIRA PLURIANUAL					
				Execução Anos Anteriores	2019 Pagamentos	2020	2021	Anos Seguintes	TOTAL
SECRETARIA REGIONAL DE AGRICULTURA E PISCAS 051 - ATIVIDADES TRADICIONAIS 031 - POTENCIAR A ECONOMIA DO MAR (PESCA E AQUICULTURA) 51437 - GESTÃO INTEGRADA DAS LOTAS E ENTREPÓSITOS FRIGORÍFICOS	DRP	2016 - 2019	2. Financ. Comunitário	0	0	0	0	0	0
			3. Financ. Regional	0	0	0	0	0	0
			TOTAL DO PROJECTO 51437	0	0	0	0	0	0
			51444 - CONTROLO E VIGILÂNCIA DO MAR (CVMAR)	DRP	2016 - 2022	2. Financ. Comunitário	11 274	5 546	45 945
			3. Financ. Regional	2 243	612	4 055	4 055	4 055	15 020
TOTAL DO PROJECTO 51444				13 517	6 158	50 000	50 000	50 000	169 675
51677 - REMODELAÇÃO DO ENTREPÓSITO FRIGORÍFICO DO FUNCHAL	DRP	2017 - 2020	1. Financ. Nacional	0	0	40 000	0	0	40 000
			2. Financ. Comunitário	0	0	120 000	0	0	120 000
			3. Financ. Regional	0	0	0	0	0	0
			TOTAL DO PROJECTO 51677	0	0	160 000	0	0	160 000
51678 - REMODELAÇÃO DA LOTA DO CANIÇAL	DRP	2017 - 2020	1. Financ. Nacional	6 092	0	180 000	0	0	186 092
			2. Financ. Comunitário	18 277	0	540 000	0	0	558 277
			3. Financ. Regional	0	0	0	0	0	0
			TOTAL DO PROJECTO 51678	24 370	0	720 000	0	0	744 370

Mapa VIII - Investimento por Programas, Medidas, Projetos e Fontes de Financiamento

Ministério/Programa/Medida	Entidade responsável	Ano Início / Ano Fim	Fontes Financiamento	PROGRAMAÇÃO FINANCEIRA PLURIANUAL						
				Execução Anos Anteriores	2019 Pagamentos	2020	2021	Anos Seguintes	TOTAL	
SECRETARIA REGIONAL DE AGRICULTURA E PISCAS 051 - ATIVIDADES TRADICIONAIS 031 - POTENCIAR A ECONOMIA DO MAR (PESCA E AQUICULTURA) 51680 - REMODELAÇÃO DO ENTREPOSTO FRIGORÍFICO DO CANIÇAL	DRP	2017 - 2020	1. Financ. Nacional	0	0	120 000	0	0	120 000	
			2. Financ. Comunitário	0	0	360 000	0	0	360 000	
			3. Financ. Regional	0	0	0	0	0	0	
			TOTAL DO PROJECTO 51680	0	0	480 000	0	0	480 000	
	51681 - REMODELAÇÃO DO VARADOURO E PORTO DO PAUL DO MAR	DRP	2017 - 2019	2. Financ. Comunitário	6 221	74 505	0	0	0	80 726
				3. Financ. Regional	2 074	24 835	0	0	0	26 909
				TOTAL DO PROJECTO 51681	8 295	99 340	0	0	0	107 635
	51885 - REMODELAÇÃO DA LOTA DO PORTO SANTO	DRP	2018 - 2020	1. Financ. Nacional	0	0	70 000	0	0	70 000
				2. Financ. Comunitário	0	0	210 000	0	0	210 000
				TOTAL DO PROJECTO 51885	0	0	280 000	0	0	280 000
52021 - NO2BYCATCH - SELETIVIDADE DA PESCARIA COM PALANGRE	DRP	2019 - 2020	2. Financ. Comunitário	0	0	116 250	0	0	116 250	
			3. Financ. Regional	0	0	38 750	0	0	38 750	
			TOTAL DO PROJECTO 52021	0	0	155 000	0	0	155 000	
52091 - REMODELAÇÃO DO POSTO DE RECEÇÃO DE PESCADO DA MÁDALENA DO MAR	DRP	2019 - 2019	1. Financ. Nacional	0	70 348	0	0	0	70 348	
			2. Financ. Comunitário	0	0	0	0	0	0	
			3. Financ. Regional	0	60 192	0	0	0	60 192	
			TOTAL DO PROJECTO 52091	0	130 540	0	0	0	130 540	

Mapa VIII - Investimento por Programas, Medidas, Projetos e Fontes de Financiamento

Ministério/Programa/Medida	Entidade responsável	Ano Início / Ano Fim	Fontes Financiamento	PROGRAMAÇÃO FINANCEIRA PLURIANUAL					
				Execução Anos Anteriores	2019 Pagamentos	2020	2021	Anos Seguintes	TOTAL
SECRETARIA REGIONAL DE AGRICULTURA E PESCAS									
051 - ATIVIDADES TRADICIONAIS									
031 - POTENCIAR A ECONOMIA DO MAR (PESCA E AQUICULTURA)									
TOTAL DA MEDIDA				3 591 950	4 099 760	4 343 520	2 428 520	2 678 520	17 163 876
032 - REFORÇO DO DESENVOLVIMENTO ZOOTÉCNICO									
50047 - EPIDEMIOVIGILANCIA DE ZONOSSES-DRADR	DRA	2013 - 2021							
			2. Financ. Comunitário	0	609	0	0	0	609
			3. Financ. Regional	27 019	32 975	69 800	70 900	0	200 694
TOTAL DO PROJECTO 50047				27 019	33 584	69 800	70 900	0	201 303
50048 - APOIO AS ACOES DE INSPECAO VETERINARIA-DRADR	DRA	2013 - 2021							
			3. Financ. Regional	234 988	19 323	33 055	34 500	0	321 866
TOTAL DO PROJECTO 50048				234 988	19 323	33 055	34 500	0	321 866
52033 - ASSISTÊNCIA E EMERGÊNCIA VETERINÁRIA	DRA	2019 - 2021							
			3. Financ. Regional	0	0	74 310	76 420	0	150 730
TOTAL DO PROJECTO 52033				0	0	74 310	76 420	0	150 730
52104 - CONSERVAÇÃO E MANUTENÇÃO DO POSTO DE INSPEÇÃO FRONTEIRIÇO DO PORTO DO CANIÇAL	DRA	2019 - 2019							
			3. Financ. Regional	0	180 390	0	0	0	180 390
TOTAL DO PROJECTO 52104				0	180 390	0	0	0	180 390
TOTAL DA MEDIDA				262 008	233 297	177 165	181 820	0	854 290
TOTAL DO PROGRAMA				27 183 063	18 716 887	17 227 617	11 239 628	12 611 448	92 237 969

Mapa VIII - Investimento por Programas, Medidas, Projetos e Fontes de Financiamento

Ministério/Programa/Medida	Entidade responsável	Ano Início / Ano Fim	Fontes Financiamento	PROGRAMAÇÃO FINANCEIRA PLURIANUAL					
				Execução Anos Anteriores	2019 Pagamentos	2020	2021	Anos Seguintes	TOTAL
SECRETARIA REGIONAL DE AGRICULTURA E PESCAS	GSSRAP	2017 - 2019							
052 - ORDENAMENTO URBANO E TERRITORIAL									
040 - INFRAESTRUTURAS PÚBLICAS									
51667 - BENEFICIAÇÃO DE EDIFÍCIOS E EQUIPAMENTOS DA SRAP			1. Financ. Nacional	1 921	0	0	0	0	1 921
			3. Financ. Regional	49 247	341 697	0	0	0	390 943
TOTAL DO PROJECTO 51667				51 168	341 697	0	0	0	392 865
TOTAL DA MEDIDA				51 168	341 697	0	0	0	392 865
TOTAL DO PROGRAMA				51 168	341 697	0	0	0	392 865

Mapa VIII - Investimento por Programas, Medidas, Projetos e Fontes de Financiamento

Ministério/Programa/Medida	Entidade responsável	Ano Início / Ano Fim	Fontes Financiamento	PROGRAMAÇÃO FINANCEIRA PLURIANUAL					
				Execução Anos Anteriores	2019 Pagamentos	2020	2021	Anos Seguintes	TOTAL
SECRETARIA REGIONAL DE AGRICULTURA E PESCAS									
055 - ASSISTENCIA TECNICA									
044 - ASSISTÊNCIA TÉCNICA									
50210 - ASSISTENCIA TECNICA DO PRODERAM	GSSRAP	2013 - 2019							
			2. Financ. Comunitário	484 689	292 400	0	0	0	777 089
			3. Financ. Regional	398 319	51 600	0	0	0	554 446
TOTAL DO PROJECTO 50210				883 008	344 000	0	0	0	1 331 535
51445 - GESTAO E ACOMPANHAMENTO DO PO MAR 2020 - FEAMP	DRP	2016 - 2022							
			2. Financ. Comunitário	7 207	5 651	47 415	47 415	47 415	155 103
			3. Financ. Regional	2 361	1 698	15 804	15 804	15 804	51 471
TOTAL DO PROJECTO 51445				9 568	7 349	63 219	63 219	63 219	206 574
TOTAL DA MEDIDA				892 576	351 349	63 219	63 219	63 219	1 538 109
TOTAL DO PROGRAMA				892 576	351 349	63 219	63 219	63 219	1 538 109
TOTAL DO MINISTÉRIO				35 965 029	21 850 979	18 457 450	12 423 586	12 674 667	101 371 710
TOTAL GERAL				35 965 029	21 850 979	18 457 450	12 423 586	12 674 667	101 371 710
TOTAL CONSOLIDADO				35 965 029	21 850 979	18 457 450	12 423 586	12 674 667	101 371 710



SECRETARIA REGIONAL DO AMBIENTE E RECURSOS NATURAIS

Mapa VIII - Investimento por Programas, Medidas, Projetos e Fontes de Financiamento

Ministério/Programa/Medida	Entidade responsável	Ano Início / Ano Fim	Fontes Financiamento	PROGRAMAÇÃO FINANCEIRA PLURIANUAL					
				Execução Anos Anteriores	2019 Pagamentos	2020	2021	Anos Seguintes	TOTAL
SECRETARIA REGIONAL DO AMBIENTE E RECURSOS NATURAIS									
043 - TURISMO, CULTURA E PATRIMONIO									
008 - PROMOÇÃO E VALORIZAÇÃO DA ATIVIDADE TURÍSTICA									
51190 - PROMOÇÃO E DIVULGAÇÃO DO PRODUTO "MADEIRA"	GSSRA	2015 - 2019							
			2. Financ. Comunitário	39 657	0	0	0	0	39 657
			3. Financ. Regional	60 897	9 453	0	0	0	70 349
TOTAL DO PROJECTO 51190				100 554	9 453	0	0	0	110 007
TOTAL DA MEDIDA				100 554	9 453	0	0	0	110 007
TOTAL DO PROGRAMA				100 554	9 453	0	0	0	110 007

Mapa VIII - Investimento por Programas, Medidas, Projetos e Fontes de Financiamento

Ministério/Programa/Medida	Entidade responsável	Ano Início / Ano Fim	Fontes Financiamento	PROGRAMAÇÃO FINANCEIRA PLURIANUAL					
				Execução Anos Anteriores	2019 Pagamentos	2020	2021	Anos Seguintes	TOTAL
SECRETARIA REGIONAL DO AMBIENTE E RECURSOS NATURAIS									
047 - APERFEIÇOAMENTO E MODERNIZAÇÃO DO SISTEMA ADMINISTRATIVO									
021 - REFORÇO DA CAPACIDADE INSTITUCIONAL E DA EFICIÊNCIA DA ADMINISTRAÇÃO PÚBLICA E DOS SERVIÇOS PÚBLICOS									
51059 - OPERAÇÃO CADASTRAL	DROTA	2014 - 2021	3. Financ. Regional	92 777	27 260	270 500	270 500	0	661 037
TOTAL DO PROJECTO 51059				92 777	27 260	270 500	270 500	0	661 037
51481 - PLATAFORMA DIGITAL PARA SERVIÇOS GEOGRÁFICOS	DROTA	2016 - 2021	3. Financ. Regional	117 249	53 673	54 288	37 000	0	262 210
TOTAL DO PROJECTO 51481				117 249	53 673	54 288	37 000	0	262 210
TOTAL DA MEDIDA				210 026	80 933	324 788	307 500	0	923 247
TOTAL DO PROGRAMA				210 026	80 933	324 788	307 500	0	923 247

Mapa VIII - Investimento por Programas, Medidas, Projetos e Fontes de Financiamento

Ministério/Programa/Medida	Entidade responsável	Ano Início / Ano Fim	Fontes Financiamento	PROGRAMAÇÃO FINANCEIRA PLURIANUAL					
				Execução Anos Anteriores	2019 Pagamentos	2020	2021	Anos Seguintes	TOTAL
SECRETARIA REGIONAL DO AMBIENTE E RECURSOS NATURAIS									
051 - ATIVIDADES TRADICIONAIS									
030 - AGRICULTURA, DESENVOLVIMENTO RURAL E FLORESTAS									
51501 - APOIO À EXPLORAÇÃO DO SISTEMA DE REGADIO DA ILHA DA MADEIRA	GSSRA	2016 - 2020	3. Financ. Regional	8 003 870	3 000 000	3 000 000	0	0	14 003 870
TOTAL DO PROJECTO 51501				8 003 870	3 000 000	3 000 000	0	0	14 003 870
51520 - PLANO DE GESTAO FLORESTAL E NOVAS ARBORIZAÇÕES	IFCN	2016 - 2019	2. Financ. Comunitário 3. Financ. Regional	93 288 16 463	0 0	0 0	0 0	0 0	93 288 16 463
TOTAL DO PROJECTO 51520				109 750	0	0	0	0	109 750
51920 - PRODUÇÃO DE COELHOS BRAVOS EM CATIVEIRO NA ILHA DA MADEIRA E DO PORTO SANTO E BENEFICIAÇÃO DO CENTRO CINEGÉTICO DA CASA VELHA	IFCN	2018 - 2019	2. Financ. Comunitário 3. Financ. Regional	0 0	331 793 58 552	0 0	0 0	0 0	331 793 58 552
TOTAL DO PROJECTO 51920				0	390 345	0	0	0	390 345
52068 - APOIO AO INVESTIMENTO DO SISTEMA DE REGADIO DA ILHA DA MADEIRA	GSSRA	2019 - 2022	1. Financ. Nacional 3. Financ. Regional	0 0	101 595 0	0 2 209 282	0 1 683 800	0 1 907 363	101 595 5 800 445
TOTAL DO PROJECTO 52068				0	101 595	2 209 282	1 683 800	1 907 363	5 902 040
TOTAL DA MEDIDA				8 113 620	3 491 940	5 209 282	1 683 800	1 907 363	20 406 005

Mapa VIII - Investimento por Programas, Medidas, Projetos e Fontes de Financiamento

Ministério/Programa/Medida	Entidade responsável	Ano Início / Ano Fim	Fontes Financiamento	PROGRAMAÇÃO FINANCEIRA PLURIANUAL					
				Execução Anos Anteriores	2019 Pagamentos	2020	2021	Anos Seguintes	TOTAL
SECRETARIA REGIONAL DO AMBIENTE E RECURSOS NATURAIS									
051 - ATIVIDADES TRADICIONAIS									
031 - POTENCIAR A ECONOMIA DO MAR (PESCA E AQUICULTURA)									
51223 - DIRETIVA QUADRO DA ESTRATÉGIA MARINHA DA RAM	DROTA	2015 - 2021							
			1. Financ. Nacional	190 308	0	0	0	0	190 308
			2. Financ. Comunitário	0	0	0	0	0	0
			3. Financ. Regional	41 146	22 418	126 000	126 000	0	315 564
TOTAL DO PROJECTO 51223				231 454	22 418	126 000	126 000	0	505 872
TOTAL DA MEDIDA				231 454	22 418	126 000	126 000	0	505 872

Mapa VIII - Investimento por Programas, Medidas, Projetos e Fontes de Financiamento

Ministério/Programa/Medida	Entidade responsável	Ano Início / Ano Fim	Fontes Financiamento	PROGRAMAÇÃO FINANCEIRA PLURIANUAL					
				Execução Anos Anteriores	2019 Pagamentos	2020	2021	Anos Seguintes	TOTAL
SECRETARIA REGIONAL DO AMBIENTE E RECURSOS NATURAIS									
051 - ATIVIDADES TRADICIONAIS									
033 - VALORIZAÇÃO DAS FLORESTAS, DA BIODIVERSIDADE E ÁREAS PROTEGIDAS									
50105 - CONSTR.MELH INFR.-ESTR.LAZER EM PARQUES FLORESTAIS	IFCN	2013 - 2019							
			1. Financ. Nacional	288 717	0	0	0	0	288 717
			2. Financ. Comunitário	0	0	0	0	0	0
			3. Financ. Regional	279 902	127 514	0	0	0	644 871
TOTAL DO PROJECTO 50105				568 619	127 514	0	0	0	933 587
51279 - LIFE LOBO MARINHO	IFCN	2015 - 2019							
			2. Financ. Comunitário	39 790	0	0	0	0	52 529
			3. Financ. Regional	26 155	0	0	0	0	30 267
TOTAL DO PROJECTO 51279				65 945	0	0	0	0	82 795
51517 - BENEFICIACAO DO VIVEIRO FLORESTAL SALOES	IFCN	2016 - 2020							
			1. Financ. Nacional	0	0	30 000	0	0	30 000
			2. Financ. Comunitário	0	0	170 000	0	0	170 000
			3. Financ. Regional	0	0	0	0	0	0
TOTAL DO PROJECTO 51517				0	0	200 000	0	0	200 000
51518 - BENEFICIACAO VIVEIRO FLORESTAL CASA VELHA	IFCN	2016 - 2020							
			1. Financ. Nacional	0	0	30 000	0	0	30 000
			2. Financ. Comunitário	0	0	170 000	0	0	170 000
			3. Financ. Regional	0	0	0	0	0	0
TOTAL DO PROJECTO 51518				0	0	200 000	0	0	200 000

Mapa VIII - Investimento por Programas, Medidas, Projetos e Fontes de Financiamento

Ministério/Programa/Medida	Entidade responsável	Ano Início / Ano Fim	Fontes Financiamento	PROGRAMAÇÃO FINANCEIRA PLURIANUAL					
				Execução Anos Anteriores	2019 Pagamentos	2020	2021	Anos Seguintes	TOTAL
SECRETARIA REGIONAL DO AMBIENTE E RECURSOS NATURAIS									
051 - ATIVIDADES TRADICIONAIS									
033 - VALORIZAÇÃO DAS FLORESTAS, DA BIODIVERSIDADE E ÁREAS PROTEGIDAS									
51567 - LIFE DESENVOLVIMENTO DE CAPACIDADES (LIFE14 CAP/PT/000004)	IFCN	2016 - 2019	2. Financ. Comunitário	44 724	0	0	0	0	46 643
TOTAL DO PROJECTO 51567				44 724	0	0	0	0	46 643
51580 - RECOVER NATURA - IFCN	IFCN	2016 - 2019	2. Financ. Comunitário	65 254	12 078	0	0	0	77 332
			3. Financ. Regional	38 557	7 187	0	0	0	45 743
TOTAL DO PROJECTO 51580				103 811	19 265	0	0	0	123 075
51585 - RECUPERAÇÃO E CONSERVAÇÃO DE ESPÉCIES E HABITATS NO MACIÇO MONTANHOSO DA MADEIRA - PROJECTO LIFE+ NATUREZA	IFCN	2016 - 2019	2. Financ. Comunitário	23 522	0	0	0	0	23 592
			3. Financ. Regional	24 847	0	0	0	0	24 847
TOTAL DO PROJECTO 51585				48 369	0	0	0	0	48 439
51586 - PLANOS DE REPOVOAMENTO FLORESTAL E CORREÇÃO TORRENCIAL - IFCN	IFCN	2016 - 2027	3. Financ. Regional	129 821	60 444	64 360	67 580	482 690	804 894
TOTAL DO PROJECTO 51586				129 821	60 444	64 360	67 580	482 690	804 894
51593 - RECUPERAÇÃO, SINALIZAÇÃO DE VEREDAS E VALORIZAÇÃO DO PATRIMÓNIO CULTURAL	IFCN	2016 - 2019	1. Financ. Nacional	478 681	0	0	0	0	478 681
			3. Financ. Regional	69 834	281 015	0	0	0	350 849
TOTAL DO PROJECTO 51593				548 514	281 015	0	0	0	829 530

Mapa VIII - Investimento por Programas, Medidas, Projetos e Fontes de Financiamento

Ministério/Programa/Medida	Entidade responsável	Ano Início / Ano Fim	Fontes Financiamento	PROGRAMAÇÃO FINANCEIRA PLURIANUAL					
				Execução Anos Anteriores	2019 Pagamentos	2020	2021	Anos Seguintes	TOTAL
SECRETARIA REGIONAL DO AMBIENTE E RECURSOS NATURAIS									
051 - ATIVIDADES TRADICIONAIS									
033 - VALORIZAÇÃO DAS FLORESTAS, DA BIODIVERSIDADE E ÁREAS PROTEGIDAS									
51775 - LUMINAVES - CONTAMINAÇÃO LUMINICA E CONSERVAÇÃO NOS ARQUIPÉLAGOS DA MACARONÉSIA	IFCN	2017 - 2019	1. Financ. Nacional	0	0	0	0	0	0
			2. Financ. Comunitário	7 708	47 359	0	0	0	59 641
			3. Financ. Regional	807	8 358	0	0	0	9 165
TOTAL DO PROJECTO 51775				8 515	55 717	0	0	0	68 806
51776 - OCEANWEBS - REDES TRÓFICAS OCEÂNICAS	IFCN	2017 - 2019	2. Financ. Comunitário	5 710	3 410	0	0	0	14 830
			3. Financ. Regional	0	0	0	0	0	0
TOTAL DO PROJECTO 51776				5 710	3 410	0	0	0	14 830
51779 - CONTROLO DE VEGETAÇÃO EXOTICA INVASORA NO PERIMETRO FLORESTAL DO PAUL DA SERRA	IFCN	2017 - 2020	2. Financ. Comunitário	51 765	0	39 720	0	0	143 250
			3. Financ. Regional	9 135	0	7 010	0	0	16 145
TOTAL DO PROJECTO 51779				60 900	0	46 730	0	0	159 395
51783 - VALCONMAC - VALORIZAÇÃO E CONSERVAÇÃO DOS RECURSOS FLORESTAIS NA MACARONÉSIA	IFCN	2017 - 2019	1. Financ. Nacional	5 467	0	0	0	0	5 467
			2. Financ. Comunitário	9 463	69 690	0	0	0	79 153
			3. Financ. Regional	31 429	12 298	0	0	0	43 728
TOTAL DO PROJECTO 51783				46 359	81 989	0	0	0	128 348

Mapa VIII - Investimento por Programas, Medidas, Projetos e Fontes de Financiamento

Ministério/Programa/Medida	Entidade responsável	Ano Início / Ano Fim	Fontes Financiamento	PROGRAMAÇÃO FINANCEIRA PLURIANUAL					
				Execução Anos Anteriores	2019 Pagamentos	2020	2021	Anos Seguintes	TOTAL
SECRETARIA REGIONAL DO AMBIENTE E RECURSOS NATURAIS									
051 - ATIVIDADES TRADICIONAIS									
033 - VALORIZAÇÃO DAS FLORESTAS, DA BIODIVERSIDADE E ÁREAS PROTEGIDAS									
51789 - INCÊNDIOS AGOSTO 2016	IFCN	2017 - 2020							
			1. Financ. Nacional	0	0	0	0	0	0
			2. Financ. Comunitário	10 767	69 013	327 430	0	0	417 977
			3. Financ. Regional	1 900	12 179	57 782	0	0	71 861
TOTAL DO PROJECTO 51789				12 667	81 191	385 212	0	0	489 838
51792 - CRIAÇÃO DE RECIFES ARTIFICIAIS	IFCN	2017 - 2019							
			1. Financ. Nacional	125 294	0	0	0	0	125 294
			2. Financ. Comunitário	375 882	2 516	0	0	0	378 398
			3. Financ. Regional	0	839	0	0	0	839
TOTAL DO PROJECTO 51792				501 176	3 355	0	0	0	504 531
51793 - REQUALIFICAÇÃO DOS PARQUES FLORESTAIS DAS QUEIMADAS E DO RIBEIRO FRIO	IFCN	2017 - 2019							
			1. Financ. Nacional	38 970	0	0	0	0	38 970
			2. Financ. Comunitário	480 416	0	0	0	0	480 416
			3. Financ. Regional	46 403	0	0	0	0	92 302
TOTAL DO PROJECTO 51793				565 789	0	0	0	0	611 687
51821 - CUSTÓDIA DO TERRITÓRIO E ECOTURISMO NA MACARONÉSIA	IFCN	2017 - 2019							
			2. Financ. Comunitário	32 024	54 177	0	0	0	117 058
			3. Financ. Regional	14 867	6 718	0	0	0	27 451
TOTAL DO PROJECTO 51821				46 891	60 894	0	0	0	144 509

Mapa VIII - Investimento por Programas, Medidas, Projetos e Fontes de Financiamento

Ministério/Programa/Medida	Entidade responsável	Ano Início / Ano Fim	Fontes Financiamento	PROGRAMAÇÃO FINANCEIRA PLURIANUAL					
				Execução Anos Anteriores	2019 Pagamentos	2020	2021	Anos Seguintes	TOTAL
SECRETARIA REGIONAL DO AMBIENTE E RECURSOS NATURAIS									
051 - ATIVIDADES TRADICIONAIS									
033 - VALORIZAÇÃO DAS FLORESTAS, DA BIODIVERSIDADE E ÁREAS PROTEGIDAS									
51918 - VOLRISKMAC - FORTALECIMENTO DAS CAPACIDADES DE I&D+I PARA A MONITORIZAÇÃO DA ATIVIDADE VULCÂNICA NA MACARONÉSIA	IFCN	2018 - 2019							
			2. Financ. Comunitário	16 078	52 275	0	0	0	74 507
			3. Financ. Regional	2 837	9 225	0	0	0	12 062
TOTAL DO PROJECTO 51918				18 915	61 500	0	0	0	86 570
51924 - BENEFICIAÇÃO DO COBERTO FLORESTAL DA TERRA CHÃ	IFCN	2018 - 2020							
			2. Financ. Comunitário	0	0	129 676	0	0	129 676
			3. Financ. Regional	0	0	22 884	0	0	22 884
TOTAL DO PROJECTO 51924				0	0	152 560	0	0	152 560
51926 - INTERVENÇÃO E DINAMIZAÇÃO DO ESPAÇO JARDIM BOTÂNICO DA MADEIRA ENG.º RUI VIEIRA	IFCN	2018 - 2020							
			2. Financ. Comunitário	0	0	719 950	0	0	719 950
			3. Financ. Regional	3 038	22 784	127 050	0	0	152 871
TOTAL DO PROJECTO 51926				3 038	22 784	847 000	0	0	872 821
51929 - PROSPEÇÃO DE ORGANISMOS BIÓTICOS NOCIVOS	IFCN	2018 - 2019							
			2. Financ. Comunitário	45 038	27 289	0	0	0	72 327
			3. Financ. Regional	12 900	12 752	0	0	0	25 652
TOTAL DO PROJECTO 51929				57 938	40 041	0	0	0	97 979
51965 - INSTALAÇÃO DE REDE HÍDRICA NO CAMINHO DOS PRETOS	IFCN	2018 - 2020							
			2. Financ. Comunitário	0	0	1 474 096	0	0	1 474 096
			3. Financ. Regional	0	0	260 134	0	0	260 134
TOTAL DO PROJECTO 51965				0	0	1 734 230	0	0	1 734 230

Mapa VIII - Investimento por Programas, Medidas, Projetos e Fontes de Financiamento

Ministério/Programa/Medida	Entidade responsável	Ano Início / Ano Fim	Fontes Financiamento	PROGRAMAÇÃO FINANCEIRA PLURIANUAL					
				Execução Anos Anteriores	2019 Pagamentos	2020	2021	Anos Seguintes	TOTAL
SECRETARIA REGIONAL DO AMBIENTE E RECURSOS NATURAIS									
051 - ATIVIDADES TRADICIONAIS									
033 - VALORIZAÇÃO DAS FLORESTAS, DA BIODIVERSIDADE E ÁREAS PROTEGIDAS									
51967 - BENEFICIAÇÃO E RECUPERAÇÃO DA REDE DE PERCURSOS PEDESTRES DO RABAÇAL	IFCN	2018 - 2019							
			2. Financ. Comunitário	0	0	0	0	0	0
			3. Financ. Regional	0	8 223	0	0	0	8 223
TOTAL DO PROJECTO 51967				0	8 223	0	0	0	8 223
51968 - RECUPERAÇÃO PAISAGISTICA DE 32,18 HECTARES AO CAMINHO DOS PRETOS	IFCN	2018 - 2020							
			2. Financ. Comunitário	0	0	114 352	0	0	114 352
			3. Financ. Regional	0	0	20 180	0	0	20 180
TOTAL DO PROJECTO 51968				0	0	134 532	0	0	134 532
51969 - REDE DE FAIXAS DE GESTÃO DE COMBUSTÍVEIS e INTERVENÇÃO EM 550 HA	IFCN	2018 - 2020							
			2. Financ. Comunitário	0	0	386 565	0	0	386 565
			3. Financ. Regional	0	0	68 218	0	0	68 218
TOTAL DO PROJECTO 51969				0	0	454 783	0	0	454 783
51992 - LIMPEZA E CONTROLO DE ESPÉCIES INVASORAS E BENEFICIAÇÃO DO COBERTO VEGETAL DAS CRUZES DE BAIXO/LAMERINHAS	IFCN	2018 - 2019							
			2. Financ. Comunitário	0	0	0	0	0	0
			3. Financ. Regional	0	0	0	0	0	0
TOTAL DO PROJECTO 51992				0	0	0	0	0	0

Mapa VIII - Investimento por Programas, Medidas, Projetos e Fontes de Financiamento

Ministério/Programa/Medida	Entidade responsável	Ano Início / Ano Fim	Fontes Financiamento	PROGRAMAÇÃO FINANCEIRA PLURIANUAL					
				Execução Anos Anteriores	2019 Pagamentos	2020	2021	Anos Seguintes	TOTAL
SECRETARIA REGIONAL DO AMBIENTE E RECURSOS NATURAIS									
051 - ATIVIDADES TRADICIONAIS									
033 - VALORIZAÇÃO DAS FLORESTAS, DA BIODIVERSIDADE E ÁREAS PROTEGIDAS									
51993 - RECUPERAÇÃO E SINALIZAÇÃO DE ZONAS DE LAZER E DE PERCURSOS PEDESTRES RECOMENDADOS NA RAM	IFCN	2018 - 2019	1. Financ. Nacional	10 786	0	0	0	0	10 786
			2. Financ. Comunitário	61 120	0	0	0	0	61 120
			3. Financ. Regional	0	0	0	0	0	0
TOTAL DO PROJECTO 51993				71 906	0	0	0	0	71 906
51998 - INVESTIMENTO FLORESTAL PARA AQUISIÇÃO DE EQUIPAMENTO DE CORTE DE VEGETAÇÃO E ESTILHAÇAMENTO DE DESPOJOS VEGETAIS	IFCN	2018 - 2020	2. Financ. Comunitário	0	0	62 911	0	0	62 911
			3. Financ. Regional	0	0	11 102	0	0	11 102
TOTAL DO PROJECTO 51998				0	0	74 013	0	0	74 013
51999 - AQUISIÇÃO DE EQUIPAMENTOS DE APOIO À GESTÃO FLORESTAL - PREVENÇÃO DE INCÊNDIOS	IFCN	2018 - 2020	2. Financ. Comunitário	0	0	56 055	0	0	56 055
			3. Financ. Regional	0	0	9 892	0	0	9 892
TOTAL DO PROJECTO 51999				0	0	65 947	0	0	65 947
52035 - MANUTENÇÃO DOS CAMINHOS FLORESTAIS - DLR N.º 32/2017/M	IFCN	2019 - 2020	3. Financ. Regional	0	219 208	300 000	0	0	519 208
TOTAL DO PROJECTO 52035				0	219 208	300 000	0	0	519 208

Mapa VIII - Investimento por Programas, Medidas, Projetos e Fontes de Financiamento

Ministério/Programa/Medida	Entidade responsável	Ano Início / Ano Fim	Fontes Financiamento	PROGRAMAÇÃO FINANCEIRA PLURIANUAL					
				Execução Anos Anteriores	2019 Pagamentos	2020	2021	Anos Seguintes	TOTAL
SECRETARIA REGIONAL DO AMBIENTE E RECURSOS NATURAIS									
051 - ATIVIDADES TRADICIONAIS									
033 - VALORIZAÇÃO DAS FLORESTAS, DA BIODIVERSIDADE E ÁREAS PROTEGIDAS									
52102 - REGIS - CONSERVAÇÃO DE RECURSOS GENÉTICOS FLORESTAIS NA MADEIRA	IFCN	2019 - 2023							
			2. Financ. Comunitário	0	203	20 530	19 888	44 026	84 647
			3. Financ. Regional	0	36	3 624	3 510	7 770	14 940
TOTAL DO PROJECTO 52102				0	239	24 154	23 398	51 796	99 587
TOTAL DA MEDIDA				2 909 606	1 126 787	4 683 521	90 978	534 486	9 763 264
TOTAL DO PROGRAMA				11 254 680	4 641 145	10 018 803	1 900 778	2 441 849	30 675 142

Mapa VIII - Investimento por Programas, Medidas, Projetos e Fontes de Financiamento

Ministério/Programa/Medida	Entidade responsável	Ano Início / Ano Fim	Fontes Financiamento	PROGRAMAÇÃO FINANCEIRA PLURIANUAL					
				Execução Anos Anteriores	2019 Pagamentos	2020	2021	Anos Seguintes	TOTAL
SECRETARIA REGIONAL DO AMBIENTE E RECURSOS NATURAIS									
052 - ORDENAMENTO URBANO E TERRITORIAL									
034 - ORDENAMENTO URBANO E RURAL									
50080 - ESTUDOS E PLANOS DE GESTAO TERRITORIAL	DROTA	2013 - 2021	3. Financ. Regional	297 126	0	35 000	35 000	0	367 126
TOTAL DO PROJECTO 50080				297 126	0	35 000	35 000	0	367 126
51056 - PROJETOS DE INTERVENÇÃO DA ORLA COSTEIRA -PIOC	DROTA	2014 - 2021	1. Financ. Nacional	428 641	115 139	245 000	70 000	0	858 781
			3. Financ. Regional	17 748	3 538	0	0	0	21 286
TOTAL DO PROJECTO 51056				446 389	118 677	245 000	70 000	0	880 066
51944 - GERAÇÃO DE ORTOFOTOMAPAS E DO POTRAM	DROTA	2017 - 2019	1. Financ. Nacional	134 760	27 450	0	0	0	162 210
			2. Financ. Comunitário	47 431	110 673	0	0	0	158 104
			3. Financ. Regional	0	36 891	0	0	0	36 891
TOTAL DO PROJECTO 51944				182 191	175 013	0	0	0	357 205
TOTAL DA MEDIDA				925 706	293 691	280 000	105 000	0	1 604 397

Mapa VIII - Investimento por Programas, Medidas, Projetos e Fontes de Financiamento

Ministério/Programa/Medida	Entidade responsável	Ano Início / Ano Fim	Fontes Financiamento	PROGRAMAÇÃO FINANCEIRA PLURIANUAL					
				Execução Anos Anteriores	2019 Pagamentos	2020	2021	Anos Seguintes	TOTAL
SECRETARIA REGIONAL DO AMBIENTE E RECURSOS NATURAIS									
052 - ORDENAMENTO URBANO E TERRITORIAL									
036 - SOLO E PAISAGEM									
50005 - GESTAO E MONITORIZACAO INFRAESTRUTURAS AMBIENTAIS	DROTA	2013 - 2021							
			1. Financ. Nacional	47 699	70 000	0	0	0	117 699
			2. Financ. Comunitário	292 320	0	0	0	0	292 320
			3. Financ. Regional	402 666	85 187	52 474	26 000	0	566 327
TOTAL DO PROJECTO 50005				742 685	155 187	52 474	26 000	0	976 346
52107 - MAC-CLIMA	DROTA	2019 - 2022							
			2. Financ. Comunitário	0	12 237	51 850	16 150	6 800	87 037
			3. Financ. Regional	0	2 159	9 150	2 850	1 200	15 359
TOTAL DO PROJECTO 52107				0	14 396	61 000	19 000	8 000	102 396
52108 - PLANCLIMAC	DROTA	2019 - 2022							
			2. Financ. Comunitário	0	0	51 848	53 720	1 275	106 843
			3. Financ. Regional	0	0	9 150	9 480	225	18 855
TOTAL DO PROJECTO 52108				0	0	60 998	63 200	1 500	125 698
TOTAL DA MEDIDA				742 685	169 583	174 472	108 200	9 500	1 204 440

Mapa VIII - Investimento por Programas, Medidas, Projetos e Fontes de Financiamento

Ministério/Programa/Medida	Entidade responsável	Ano Início / Ano Fim	Fontes Financiamento	PROGRAMAÇÃO FINANCEIRA PLURIANUAL					
				Execução Anos Anteriores	2019 Pagamentos	2020	2021	Anos Seguintes	TOTAL
SECRETARIA REGIONAL DO AMBIENTE E RECURSOS NATURAIS									
052 - ORDENAMENTO URBANO E TERRITORIAL									
037 - GOVERNAÇÃO E ADMINISTRAÇÃO DO TERRITÓRIO									
50073 - SISTEMA INFORMATIVO AMBIENTAL-DRAMB	DROTA	2013 - 2021							
			1. Financ. Nacional	16 995	0	0	0	0	16 995
			3. Financ. Regional	519 615	33 363	34 312	27 235	0	614 525
TOTAL DO PROJECTO 50073				536 610	33 363	34 312	27 235	0	631 520
50077 - PROGRAMAS AMBIENTAIS	DROTA	2013 - 2021							
			1. Financ. Nacional	0	0	70 000	0	0	70 000
			2. Financ. Comunitário	0	0	0	0	0	0
			3. Financ. Regional	46 660	8 755	36 000	6 000	0	97 415
TOTAL DO PROJECTO 50077				46 660	8 755	106 000	6 000	0	167 415
51741 - CTEIA - COMPETÊNCIAS TÉCNICAS E ESTRUTURAÇÃO DA INSPEÇÃO AMBIENTAL	DROTA	2017 - 2021							
			3. Financ. Regional	2 549	434	10 000	10 000	0	22 983
TOTAL DO PROJECTO 51741				2 549	434	10 000	10 000	0	22 983
TOTAL DA MEDIDA				585 819	42 552	150 312	43 235	0	821 918

Mapa VIII - Investimento por Programas, Medidas, Projetos e Fontes de Financiamento

Ministério/Programa/Medida	Entidade responsável	Ano Início / Ano Fim	Fontes Financiamento	PROGRAMAÇÃO FINANCEIRA PLURIANUAL					
				Execução Anos Anteriores	2019 Pagamentos	2020	2021	Anos Seguintes	TOTAL
SECRETARIA REGIONAL DO AMBIENTE E RECURSOS NATURAIS									
052 - ORDENAMENTO URBANO E TERRITORIAL									
038 - GOVERNAÇÃO E ADMINISTRAÇÃO DAS ÁREAS COSTEIRAS E DO ESPAÇO MARÍTIMO									
51713 - PLASMAR e BASES PARA A PLANIFICAÇÃO SUSTENTÁVEL DAS ÁREAS MARINHAS NA MACARONÉSIA	DROTA	2017 - 2020	1. Financ. Nacional	1 500	0	1 830	0	0	3 330
			2. Financ. Comunitário	19 672	1 605	10 370	0	0	31 647
			3. Financ. Regional	1 853	283	0	0	0	2 136
TOTAL DO PROJECTO 51713				23 024	1 888	12 200	0	0	37 112
51720 - MIMAR - MONITORIZAÇÃO E MITIGAÇÃO DE ESPÉCIES MARINHAS NÃO INDÍGENAS	DROTA	2017 - 2019	2. Financ. Comunitário	532	520	0	0	0	1 052
			3. Financ. Regional	94	92	0	0	0	186
TOTAL DO PROJECTO 51720				626	612	0	0	0	1 238
51942 - MARSP - ORDENAMENTO DO ESPAÇO MARÍTIMO	DROTA	2018 - 2019	1. Financ. Nacional	19 523	0	0	0	0	19 523
			2. Financ. Comunitário	79 156	142 477	0	0	0	221 634
			3. Financ. Regional	266	35 619	0	0	0	35 886
TOTAL DO PROJECTO 51942				98 945	178 097	0	0	0	277 042
52066 - LULA-RECOLHA DE INFORMAÇÃO E DESENVOLVIMENTO DE FERRAMENTAS DE GESTÃO PARA A CARACTERIZAÇÃO DO LIXO MARINHO NO LITORAL	DROTA	2019 - 2019	2. Financ. Comunitário	0	0	0	0	0	0
			3. Financ. Regional	0	0	0	0	0	0
TOTAL DO PROJECTO 52066				0	0	0	0	0	0

Mapa VIII - Investimento por Programas, Medidas, Projetos e Fontes de Financiamento

Ministério/Programa/Medida	Entidade responsável	Ano Início / Ano Fim	Fontes Financiamento	PROGRAMAÇÃO FINANCEIRA PLURIANUAL					
				Execução Anos Anteriores	2019 Pagamentos	2020	2021	Anos Seguintes	TOTAL
SECRETARIA REGIONAL DO AMBIENTE E RECURSOS NATURAIS									
052 - ORDENAMENTO URBANO E TERRITORIAL									
038 - GOVERNAÇÃO E ADMINISTRAÇÃO DAS ÁREAS COSTEIRAS E DO ESPAÇO MARÍTIMO									
52100 - DEEP-ML - PROMOÇÃO DO CONHECIMENTO SOBRE O LIXO-MARINHO NA COSTA SUL DA ILHA DA MADEIRA	DROTA	2019 - 2020							
			2. Financ. Comunitário	0	93 001	121 275	0	0	214 276
			3. Financ. Regional	0	31 000	40 425	0	0	71 425
TOTAL DO PROJECTO 52100				0	124 001	161 700	0	0	285 701
52109 - IMPLAMAC	DROTA	2019 - 2022							
			2. Financ. Comunitário	0	0	0	0	3 027	3 027
			3. Financ. Regional	0	0	0	0	534	534
TOTAL DO PROJECTO 52109				0	0	0	0	3 561	3 561
52110 - OCEANLIT	DROTA	2019 - 2022							
			2. Financ. Comunitário	0	0	6 545	4 845	2 125	13 515
			3. Financ. Regional	0	0	1 155	855	375	2 385
TOTAL DO PROJECTO 52110				0	0	7 700	5 700	2 500	15 900
TOTAL DA MEDIDA				122 596	304 598	181 600	5 700	6 061	620 554

Mapa VIII - Investimento por Programas, Medidas, Projetos e Fontes de Financiamento

Ministério/Programa/Medida	Entidade responsável	Ano Início / Ano Fim	Fontes Financiamento	PROGRAMAÇÃO FINANCEIRA PLURIANUAL					
				Execução Anos Anteriores	2019 Pagamentos	2020	2021	Anos Seguintes	TOTAL
SECRETARIA REGIONAL DO AMBIENTE E RECURSOS NATURAIS									
052 - ORDENAMENTO URBANO E TERRITORIAL									
039 - ACESSIBILIDADE E USUFRUTO DO MAR									
51480 - MISTIC SEAS - ALCANÇAR UMA BASE COMUM DE CRITÉRIOS E METODOLOGIAS PARA A MONITORIZAÇÃO DA BIODIVERSIDADE MARINHA NA MACARONÉSIA	DROTA	2016 - 2019	2. Financ. Comunitário	101 511	16 781	0	0	0	176 449
TOTAL DO PROJECTO 51480				101 511	16 781	0	0	0	176 449
51482 - MARAM - POLUIÇÃO ZERO NO MAR DA RAM	DROTA	2016 - 2021	1. Financ. Nacional	5 551	0	0	0	0	5 551
			2. Financ. Comunitário	0	0	0	0	0	0
			3. Financ. Regional	24 661	1 471	31 000	31 000	0	88 132
TOTAL DO PROJECTO 51482				30 212	1 471	31 000	31 000	0	93 683
51484 - AOLEM - AÇÕES DE ORDENAMENTO, GESTÃO E MONITORIZAÇÃO DO LITORAL E ESPAÇO MARÍTIMO.	DROTA	2016 - 2020	1. Financ. Nacional	42 578	42 578	37 332	0	0	122 488
			2. Financ. Comunitário	0	0	0	0	0	0
			3. Financ. Regional	87 572	103 604	150 500	0	0	341 676
TOTAL DO PROJECTO 51484				130 150	146 182	187 832	0	0	464 164
51708 - CLEAN ATLANTIC	DROTA	2017 - 2020	1. Financ. Nacional	781	0	0	0	0	781
			2. Financ. Comunitário	6 266	18 848	7 096	0	0	32 210
			3. Financ. Regional	1 307	6 283	1 253	0	0	8 843
TOTAL DO PROJECTO 51708				8 354	25 131	8 349	0	0	41 834
TOTAL DA MEDIDA				270 227	189 564	227 181	31 000	0	776 130
TOTAL DO PROGRAMA				2 647 034	999 988	1 013 565	293 135	15 561	5 027 440

Mapa VIII - Investimento por Programas, Medidas, Projetos e Fontes de Financiamento

Ministério/Programa/Medida	Entidade responsável	Ano Início / Ano Fim	Fontes Financiamento	PROGRAMAÇÃO FINANCEIRA PLURIANUAL					
				Execução Anos Anteriores	2019 Pagamentos	2020	2021	Anos Seguintes	TOTAL
SECRETARIA REGIONAL DO AMBIENTE E RECURSOS NATURAIS									
053 - PROMOVER A ADAPTAÇÃO AS ALTERAÇÕES CLIMÁTICAS E A PREVENÇÃO E GESTÃO DE RISCOS									
042 - PROMOÇÃO DE INVESTIMENTOS PARA ABORDAR RISCOS ESPECÍFICOS									
51931 - FAIXA DE GESTÃO DE COMBUSTÍVEIS	IFCN	2018 - 2020	1. Financ. Nacional	0	0	0	0	0	0
			2. Financ. Comunitário	0	0	0	0	0	0
			3. Financ. Regional	548 561	0	0	0	0	548 561
TOTAL DO PROJECTO 51931				548 561	0	0	0	0	548 561
51933 - PROTEÇÃO DAS FLORESTAS CONTRA INCENDIOS	IFCN	2018 - 2020	2. Financ. Comunitário	0	0	173 950	0	0	173 950
			3. Financ. Regional	0	0	16 650	0	0	16 650
TOTAL DO PROJECTO 51933				0	0	190 600	0	0	190 600
51977 - MELHORAR AS CONDIÇÕES DE SOCORRO EM ÁREAS FLORESTAIS DA RAM	IFCN	2018 - 2019	3. Financ. Regional	100 297	19 112	0	0	0	119 409
TOTAL DO PROJECTO 51977				100 297	19 112	0	0	0	119 409
TOTAL DA MEDIDA				648 858	19 112	190 600	0	0	858 569
TOTAL DO PROGRAMA				648 858	19 112	190 600	0	0	858 569

Mapa VIII - Investimento por Programas, Medidas, Projetos e Fontes de Financiamento

Ministério/Programa/Medida	Entidade responsável	Ano Início / Ano Fim	Fontes Financiamento	PROGRAMAÇÃO FINANCEIRA PLURIANUAL					
				Execução Anos Anteriores	2019 Pagamentos	2020	2021	Anos Seguintes	TOTAL
SECRETARIA REGIONAL DO AMBIENTE E RECURSOS NATURAIS									
054 - INFRAESTRUTURAS AMBIENTAIS									
043 - INVESTIMENTO NOS SECTORES DA ÁGUA E DOS RESÍDUOS									
50056 - REFORMULACAO DO SISTEMA TRATAMENTO DA ETAR DO CANICO-DRAMB	DROTA	2013 - 2019							
			1. Financ. Nacional	2 173 735	0	0	0	0	2 173 735
			3. Financ. Regional	286 899	0	0	0	0	286 899
TOTAL DO PROJECTO 50056				2 460 633	0	0	0	0	2 460 633
50060 - AVALI QUALI AGUAS COST DOCES SUPERF SUBTER DA RAM-DRAMB	DROTA	2013 - 2021							
			1. Financ. Nacional	0	0	6 000	6 000	0	12 000
			2. Financ. Comunitário	0	0	68 000	68 000	0	136 000
			3. Financ. Regional	1 830	0	6 000	6 000	0	13 830
TOTAL DO PROJECTO 50060				1 830	0	80 000	80 000	0	161 830
50061 - ACOES PARA IMPLEMENTACAO DA DIRETIVA-QUADRO DA AGUA-DRAMB	DROTA	2013 - 2021							
			1. Financ. Nacional	18 923	60 504	87 804	29 100	0	196 331
			2. Financ. Comunitário	148 106	12 428	226 950	164 900	0	655 236
			3. Financ. Regional	386 142	3 273	0	0	0	389 415
TOTAL DO PROJECTO 50061				553 171	76 206	314 754	194 000	0	1 240 982
51500 - INVESTIMENTOS NO SISTEMA DE RECOLHA, VALORIZAÇÃO E TRATAMENTO DE RESÍDUOS SOLIDOS DA ARM, SA	GSSRA	2016 - 2019							
			3. Financ. Regional	0	346 593	0	0	0	346 593
TOTAL DO PROJECTO 51500				0	346 593	0	0	0	346 593
51504 - INVESTIMENTOS NOS SISTEMAS EM ALTA	GSSRA	2016 - 2019							
			1. Financ. Nacional	968 667	12 431	0	0	0	981 097
			3. Financ. Regional	0	87 477	0	0	0	87 477
TOTAL DO PROJECTO 51504				968 667	99 908	0	0	0	1 068 574

Mapa VIII - Investimento por Programas, Medidas, Projetos e Fontes de Financiamento

Ministério/Programa/Medida	Entidade responsável	Ano Início / Ano Fim	Fontes Financiamento	PROGRAMAÇÃO FINANCEIRA PLURIANUAL					
				Execução Anos Anteriores	2019 Pagamentos	2020	2021	Anos Seguintes	TOTAL
SECRETARIA REGIONAL DO AMBIENTE E RECURSOS NATURAIS									
054 - INFRAESTRUTURAS AMBIENTAIS									
043 - INVESTIMENTO NOS SECTORES DA ÁGUA E DOS RESÍDUOS									
51952 - INVESTIMENTOS NOS SISTEMAS EM BAIXA	GSSRA	2017 - 2019	3. Financ. Regional	0	282 294	0	0	0	282 294
TOTAL DO PROJECTO 51952				0	282 294	0	0	0	282 294
51954 - SUBSIDIAÇÃO DO TARIFARIO DOS SERVIÇOS DE AGUAS E RESIDUOS - SERVIÇOS EM ALTA E EM BAIXA	GSSRA	2018 - 2019	3. Financ. Regional	129 600	559 285	0	0	0	688 885
TOTAL DO PROJECTO 51954				129 600	559 285	0	0	0	688 885
52115 - ABACO - MELHORIA DA QUALIDADE DAS ÁGUAS COSTEIRAS E BALNEARES	DROTA	2019 - 2022	2. Financ. Comunitário	0	0	67 388	21 391	3 719	92 498
			3. Financ. Regional	0	0	11 895	3 774	656	16 325
TOTAL DO PROJECTO 52115				0	0	79 283	25 165	4 375	108 823
52116 - MITIMAC - MITIGAÇÃO DAS ALTERAÇÕES CLIMÁTICAS, ATRAVÉS DA INOVAÇÃO NO CICLO DA ÁGUA USANDO TECNOLOGIAS DE BAIXO CARBONO	DROTA	2019 - 2022	2. Financ. Comunitário	0	0	16 469	11 000	2 800	30 269
			3. Financ. Regional	0	0	2 908	1 942	495	5 345
TOTAL DO PROJECTO 52116				0	0	19 377	12 942	3 295	35 614
TOTAL DA MEDIDA				4 113 901	1 364 285	493 414	312 107	7 670	6 394 229
TOTAL DO PROGRAMA				4 113 901	1 364 285	493 414	312 107	7 670	6 394 229
TOTAL DO MINISTÉRIO				18 975 052	7 114 915	12 041 170	2 813 520	2 465 080	43 409 737
TOTAL GERAL				18 975 052	7 114 915	12 041 170	2 813 520	2 465 080	43 409 737
TOTAL CONSOLIDADO				18 975 052	7 114 915	12 041 170	2 813 520	2 465 080	43 409 737



SECRETARIA REGIONAL DA INCLUSÃO E ASSUNTOS SOCIAIS

Mapa VIII - Investimento por Programas, Medidas, Projetos e Fontes de Financiamento

Ministério/Programa/Medida	Entidade responsável	Ano Início / Ano Fim	Fontes Financiamento	PROGRAMAÇÃO FINANCEIRA PLURIANUAL					
				Execução Anos Anteriores	2019 Pagamentos	2020	2021	Anos Seguintes	TOTAL
SECRETARIA REGIONAL DA INCLUSÃO E ASSUNTOS SOCIAIS									
047 - APERFEIÇOAMENTO E MODERNIZAÇÃO DO SISTEMA ADMINISTRATIVO									
021 - REFORÇO DA CAPACIDADE INSTITUCIONAL E DA EFICIÊNCIA DA ADMINISTRAÇÃO PÚBLICA E DOS SERVIÇOS PÚBLICOS									
51424 - ATUALIZAÇÃO DA APLICAÇÃO DE GESTÃO DOS PROGRAMAS DE EMPREGO - SIGPE	IEM	2016 - 2019							
			2. Financ. Comunitário	404 182	147 254	0	0	0	551 436
			3. Financ. Regional	68 570	31 586	0	0	0	100 156
TOTAL DO PROJECTO 51424				472 753	178 840	0	0	0	651 593
51425 - ATUALIZAÇÃO DA APLICAÇÃO DE GESTÃO DE DESEMPREGADOS	IEM	2016 - 2019							
			3. Financ. Regional	0	0	0	0	0	0
TOTAL DO PROJECTO 51425				0	0	0	0	0	0
TOTAL DA MEDIDA				472 753	178 840	0	0	0	651 593
TOTAL DO PROGRAMA				472 753	178 840	0	0	0	651 593

Mapa VIII - Investimento por Programas, Medidas, Projetos e Fontes de Financiamento

Ministério/Programa/Medida	Entidade responsável	Ano Início / Ano Fim	Fontes Financiamento	PROGRAMAÇÃO FINANCEIRA PLURIANUAL					
				Execução Anos Anteriores	2019 Pagamentos	2020	2021	Anos Seguintes	TOTAL
SECRETARIA REGIONAL DA INCLUSÃO E ASSUNTOS SOCIAIS									
048 - PROMOÇÃO DA INCLUSÃO SOCIAL E COMBATE A POBREZA									
022 - PROMOVER A COESÃO E A INCLUSÃO SOCIAL									
50158 - PLANO REGIONAL DE EMPREGO	IEM	2013 - 2020							
			1. Financ. Nacional	0	0	0	0	0	0
			2. Financ. Comunitário	57 928 177	4 610 389	5 700 000	0	0	68 238 567
			3. Financ. Regional	38 805 932	9 824 905	18 071 513	0	0	103 753 846
TOTAL DO PROJECTO 50158				96 734 110	14 435 294	23 771 513	0	0	171 992 413
51639 - GROW RUP	IEM	2017 - 2019							
			2. Financ. Comunitário	7 271	1 366	0	0	0	8 637
			3. Financ. Regional	23 270	2 503	0	0	0	25 774
TOTAL DO PROJECTO 51639				30 541	3 869	0	0	0	34 411
TOTAL DA MEDIDA				96 764 651	14 439 163	23 771 513	0	0	172 026 823

Mapa VIII - Investimento por Programas, Medidas, Projetos e Fontes de Financiamento

Ministério/Programa/Medida	Entidade responsável	Ano Início / Ano Fim	Fontes Financiamento	PROGRAMAÇÃO FINANCEIRA PLURIANUAL					
				Execução Anos Anteriores	2019 Pagamentos	2020	2021	Anos Seguintes	TOTAL
SECRETARIA REGIONAL DA INCLUSÃO E ASSUNTOS SOCIAIS									
048 - PROMOÇÃO DA INCLUSÃO SOCIAL E COMBATE A POBREZA									
024 - MELHORAR AS CONDIÇÕES DE TRABALHO									
50506 - CRITE - COMISSÃO REGIONAL PARA A IGUALDADE NO TRABALHO E NO EMPREGO	DRAIDL	2013 - 2020	3. Financ. Regional	0	0	0	0	0	0
TOTAL DO PROJECTO 50506				0	0	0	0	0	0
50520 - HIGIENE E SEGURANÇA NO TRABALHO	DRTAI	2013 - 2020	3. Financ. Regional	5 427	440	0	0	0	5 867
TOTAL DO PROJECTO 50520				5 427	440	0	0	0	5 867
50542 - PLANO REGIONAL PARA A IGUALDADE E OPORTUNIDADES	DRAIDL	2013 - 2020	3. Financ. Regional	1 465	0	0	0	0	1 465
TOTAL DO PROJECTO 50542				1 465	0	0	0	0	1 465
50555 - OPERAÇÕES ESTATÍSTICAS LABORAIS	DRTAI	2013 - 2020	3. Financ. Regional	2 276	0	0	0	0	2 276
TOTAL DO PROJECTO 50555				2 276	0	0	0	0	2 276
TOTAL DA MEDIDA				9 168	440	0	0	0	9 608
025 - PROMOÇÃO DA ECONOMIA SOCIAL E DAS EMPRESAS SOCIAIS									
51337 - APOIO AS CASA DO POVO	GAB-SRIAS	2015 - 2019	3. Financ. Regional	3 061 136	1 497 168	0	0	0	4 558 304
TOTAL DO PROJECTO 51337				3 061 136	1 497 168	0	0	0	4 558 304
TOTAL DA MEDIDA				3 061 136	1 497 168	0	0	0	4 558 304
TOTAL DO PROGRAMA				99 834 955	15 936 771	23 771 513	0	0	176 594 735

Mapa VIII - Investimento por Programas, Medidas, Projetos e Fontes de Financiamento

Ministério/Programa/Medida	Entidade responsável	Ano Início / Ano Fim	Fontes Financiamento	PROGRAMAÇÃO FINANCEIRA PLURIANUAL					
				Execução Anos Anteriores	2019 Pagamentos	2020	2021	Anos Seguintes	TOTAL
SECRETARIA REGIONAL DA INCLUSÃO E ASSUNTOS SOCIAIS									
049 - HABITAÇÃO E REALOJAMENTO									
026 - PROMOVER A HABITAÇÃO COM INTEGRAÇÃO SOCIAL, URBANÍSTICA E PAISAGÍSTICA									
51181 - INVESTIMENTOS E ACTIVIDADES DE INDOLE HABITACIONAL COM FINS SOCIAIS	IHM, EPERAM	2015 - 2020							
			1. Financ. Nacional	118 515	0	600 000	0	0	718 515
			2. Financ. Comunitário	134 482	0	0	0	0	222 582
			3. Financ. Regional	46 585 150	14 377 150	12 000 000	0	0	118 197 127
TOTAL DO PROJECTO 51181				46 838 147	14 377 150	12 600 000	0	0	119 138 224
51386 - PROGRAMA PRID	IHM, EPERAM	2016 - 2020							
			3. Financ. Regional	1 174 836	620 208	600 000	0	0	2 395 044
TOTAL DO PROJECTO 51386				1 174 836	620 208	600 000	0	0	2 395 044
51399 - PROJECTO INTEGRADO DE REGENERAÇÃO DO BAIRRO DA PALMEIRA, CÂMARA DE LOBOS	IHM, EPERAM	2016 - 2020							
			1. Financ. Nacional	39 657	168 326	1 750	0	0	209 734
			2. Financ. Comunitário	240 280	953 849	0	0	0	1 434 410
			3. Financ. Regional	2 745	0	0	0	0	2 745
TOTAL DO PROJECTO 51399				282 683	1 122 175	1 750	0	0	1 646 889
51570 - PROJETOS DA IHM APOIADOS PELO FUNDO DE COESAO NACIONAL	IHM, EPERAM	2016 - 2020							
			1. Financ. Nacional	5 788 375	749 276	1 008 000	0	0	7 545 651
			3. Financ. Regional	25 422	0	0	0	0	25 422
TOTAL DO PROJECTO 51570				5 813 797	749 276	1 008 000	0	0	7 571 073

Mapa VIII - Investimento por Programas, Medidas, Projetos e Fontes de Financiamento

Ministério/Programa/Medida	Entidade responsável	Ano Início / Ano Fim	Fontes Financiamento	PROGRAMAÇÃO FINANCEIRA PLURIANUAL					
				Execução Anos Anteriores	2019 Pagamentos	2020	2021	Anos Seguintes	TOTAL
SECRETARIA REGIONAL DA INCLUSÃO E ASSUNTOS SOCIAIS									
049 - HABITAÇÃO E REALOJAMENTO									
026 - PROMOVER A HABITAÇÃO COM INTEGRAÇÃO SOCIAL, URBANÍSTICA E PAISAGÍSTICA									
51595 - ATIVIDADES DE RECUPERAÇÃO - INCENDIOS 2016	IHM, EPERAM	2016 - 2019							
			1. Financ. Nacional	228 462	2 188 146	0	0	0	2 528 191
			2. Financ. Comunitário	661 243	93 905	0	0	0	755 147
			3. Financ. Regional	1 122 025	919 686	0	0	0	2 840 210
TOTAL DO PROJECTO 51595				2 011 729	3 201 736	0	0	0	6 123 548
52067 - EFICIÊNCIA ENERGÉTICA EM EDIFÍCIOS DE HABITAÇÃO SOCIAL DA IHM	IHM, EPERAM	2019 - 2020							
			1. Financ. Nacional	0	0	298 398	0	0	298 398
			2. Financ. Comunitário	0	0	1 610 918	0	0	1 610 918
TOTAL DO PROJECTO 52067				0	0	1 909 316	0	0	1 909 316
TOTAL DA MEDIDA				56 121 192	20 070 546	16 119 066	0	0	138 784 094
TOTAL DO PROGRAMA				56 121 192	20 070 546	16 119 066	0	0	138 784 094

Mapa VIII - Investimento por Programas, Medidas, Projetos e Fontes de Financiamento

Ministério/Programa/Medida	Entidade responsável	Ano Início / Ano Fim	Fontes Financiamento	PROGRAMAÇÃO FINANCEIRA PLURIANUAL					
				Execução Anos Anteriores	2019 Pagamentos	2020	2021	Anos Seguintes	TOTAL
SECRETARIA REGIONAL DA INCLUSÃO E ASSUNTOS SOCIAIS									
050 - SAÚDE									
029 - MELHORIA E REORDENAMENTO DA REDE DE INFRAESTRUTURAS DO SECTOR DA SAÚDE									
51988 - AMPLIAÇÃO E BENEFICIAÇÃO DO CENTRO DE SAÚDE DR. RUI ADRIANO DE FREITAS - NAZARÉ	IHM, EPERAM	2018 - 2019							
			1. Financ. Nacional	0	428 436	0	0	0	428 436
TOTAL DO PROJECTO 51988				0	428 436	0	0	0	428 436
TOTAL DA MEDIDA				0	428 436	0	0	0	428 436
TOTAL DO PROGRAMA				0	428 436	0	0	0	428 436
TOTAL DO MINISTÉRIO				156 428 900	36 614 593	39 890 579	0	0	232 934 072
TOTAL GERAL				156 428 900	36 614 593	39 890 579	0	0	232 934 072
TOTAL CONSOLIDADO				156 332 949	36 600 831	39 870 291	0	0	232 804 071



SECRETARIA REGIONAL DOS EQUIPAMENTOS E INFRAESTUTURAS

Mapa VIII - Investimento por Programas, Medidas, Projetos e Fontes de Financiamento

Ministério/Programa/Medida	Entidade responsável	Ano Início / Ano Fim	Fontes Financiamento	PROGRAMAÇÃO FINANCEIRA PLURIANUAL					
				Execução Anos Anteriores	2019 Pagamentos	2020	2021	Anos Seguintes	TOTAL
SECRETARIA REGIONAL DOS EQUIPAMENTOS E INFRAESTRUTURAS									
041 - REFORÇO DA INVESTIGAÇÃO, DESENVOLVIMENTO TECNOLÓGICO E INOVAÇÃO									
001 - FOMENTO DA INOVAÇÃO, DA INVESTIGAÇÃO E DO DESENVOLVIMENTO TECNOLÓGICO									
51221 - REFORÇO E MODERNIZAÇÃO DAS CAPACIDADES LABORATORIAIS DE ENSAIOS DE ENGENHARIA CIVIL - 2ª FASE	LREC	2015 - 2020							
			1. Financ. Nacional	284 010	146 207	96 239	0	0	526 455
			2. Financ. Comunitário	0	0	0	0	0	0
			3. Financ. Regional	32 056	12 191	0	0	0	44 247
TOTAL DO PROJECTO 51221				316 066	158 398	96 239	0	0	570 702
51757 - ANALISE DOS MOVIMENTOS HIDRODINAMICOS E MORFODINAMICOS DAS ZONAS COSTEIRAS E PORTUARIAS	LREC	2017 - 2019							
			1. Financ. Nacional	0	0	0	0	0	0
			2. Financ. Comunitário	0	0	0	0	0	0
			3. Financ. Regional	0	0	0	0	0	0
TOTAL DO PROJECTO 51757				0	0	0	0	0	0
51841 - VIMETRI - SISTEMA DE VIGILANCIA METROLOGICA PARA AGENTES E RISCOS AMBIENTAIS	LREC	2017 - 2019							
			1. Financ. Nacional	2 985	0	0	0	0	2 985
			2. Financ. Comunitário	17 597	7 480	0	0	0	25 077
			3. Financ. Regional	120	1 320	0	0	0	1 440
TOTAL DO PROJECTO 51841				20 702	8 800	0	0	0	29 502

Mapa VIII - Investimento por Programas, Medidas, Projetos e Fontes de Financiamento

Ministério/Programa/Medida	Entidade responsável	Ano Início / Ano Fim	Fontes Financiamento	PROGRAMAÇÃO FINANCEIRA PLURIANUAL					
				Execução Anos Anteriores	2019 Pagamentos	2020	2021	Anos Seguintes	TOTAL
SECRETARIA REGIONAL DOS EQUIPAMENTOS E INFRAESTRUTURAS									
041 - REFORÇO DA INVESTIGAÇÃO, DESENVOLVIMENTO TECNOLÓGICO E INOVAÇÃO									
001 - FOMENTO DA INOVAÇÃO, DA INVESTIGAÇÃO E DO DESENVOLVIMENTO TECNOLÓGICO									
51842 - MACASTAB -GUIA METODOLOGICO PARA GESTAO DE RISCOS DE ENCOSTAS	LREC	2017 - 2019							
			1. Financ. Nacional	2 579	0	0	0	0	2 579
			2. Financ. Comunitário	36 050	12 224	0	0	0	48 273
			3. Financ. Regional	3 783	2 157	0	0	0	5 940
TOTAL DO PROJECTO 51842				42 411	14 381	0	0	0	56 792
TOTAL DA MEDIDA				379 179	181 579	96 239	0	0	656 996
TOTAL DO PROGRAMA				379 179	181 579	96 239	0	0	656 996

Mapa VIII - Investimento por Programas, Medidas, Projetos e Fontes de Financiamento

Ministério/Programa/Medida	Entidade responsável	Ano Início / Ano Fim	Fontes Financiamento	PROGRAMAÇÃO FINANCEIRA PLURIANUAL					
				Execução Anos Anteriores	2019 Pagamentos	2020	2021	Anos Seguintes	TOTAL
SECRETARIA REGIONAL DOS EQUIPAMENTOS E INFRAESTRUTURAS									
043 - TURISMO, CULTURA E PATRIMONIO									
007 - PROTEÇÃO, CONSERVAÇÃO, VALORIZAÇÃO E QUALIFICAÇÃO DO PATRIMÔNIO CULTURAL, MUSEOLÓGICO E RELIGIOSO									
51152 - BENEFICIAÇÃO E CONSERVAÇÃO DE EQUIPAMENTOS CULTURAIS	DRESC	2014 - 2022	1. Financ. Nacional	305 325	102 277	189 575	150 000	150 000	897 177
TOTAL DO PROJECTO 51152				305 325	102 277	189 575	150 000	150 000	897 177
51983 - OUTRAS INTERVENÇÕES E EQUIPAMENTOS CULTURAIS	DRESC	2018 - 2019	1. Financ. Nacional	55 968	47 842	0	0	0	103 809
TOTAL DO PROJECTO 51983				55 968	47 842	0	0	0	103 809
TOTAL DA MEDIDA				361 292	150 119	189 575	150 000	150 000	1 000 986
TOTAL DO PROGRAMA				361 292	150 119	189 575	150 000	150 000	1 000 986

Mapa VIII - Investimento por Programas, Medidas, Projetos e Fontes de Financiamento

Ministério/Programa/Medida	Entidade responsável	Ano Início / Ano Fim	Fontes Financiamento	PROGRAMAÇÃO FINANCEIRA PLURIANUAL					
				Execução Anos Anteriores	2019 Pagamentos	2020	2021	Anos Seguintes	TOTAL
SECRETARIA REGIONAL DOS EQUIPAMENTOS E INFRAESTRUTURAS									
045 - PROMOÇÃO DOS TRANSPORTES SUSTENTÁVEIS									
012 - MELHORIA DAS ACESSIBILIDADES INTERNAS E EXTERNAS E REFORÇO DA MOBILIDADE									
50317 - VARIANTE A MADALENA DO MAR	DRE	2013 - 2019							
			1. Financ. Nacional	18 440 531	1 534	0	0	0	18 442 064
			3. Financ. Regional	20 895 676	0	0	0	0	20 895 676
TOTAL DO PROJECTO 50317				39 336 206	1 534	0	0	0	39 337 740
50322 - VIA RAPIDA CAMARA DE LOBOS - ESTREITO DE CAMARA DE LOBOS	DRE	2013 - 2019							
			1. Financ. Nacional	7 051 564	12 200	0	0	0	7 063 764
			2. Financ. Comunitário	23 743 075	0	0	0	0	47 486 150
			3. Financ. Regional	33 162 438	0	0	0	0	33 162 438
TOTAL DO PROJECTO 50322				63 957 077	12 200	0	0	0	87 712 352
50364 - VIA EXPRESSO RIBEIRA DE S. JORGE - ARCO DE S. JORGE	DRE	2013 - 2021							
			1. Financ. Nacional	0	4 298 890	20 461 284	8 608 121	0	33 368 295
			3. Financ. Regional	1 393 550	0	0	0	0	1 393 550
TOTAL DO PROJECTO 50364				1 393 550	4 298 890	20 461 284	8 608 121	0	34 761 845
50374 - RECONSTRUÇÃO DA ER 203 - CARREIRAS	DRE	2013 - 2020							
			3. Financ. Regional	0	0	4 425 485	0	0	4 425 485
TOTAL DO PROJECTO 50374				0	0	4 425 485	0	0	4 425 485
50386 - CONSERVAÇÃO E MANUTENÇÃO EM DIVERSAS ESTRADAS REGIONAIS	DRE	2013 - 2023							
			1. Financ. Nacional	2 851 482	0	0	0	0	2 851 482
			3. Financ. Regional	3 460 190	2 614 811	4 893 363	3 778 098	3 672 780	18 419 241
TOTAL DO PROJECTO 50386				6 311 672	2 614 811	4 893 363	3 778 098	3 672 780	21 270 724

Mapa VIII - Investimento por Programas, Medidas, Projetos e Fontes de Financiamento

Ministério/Programa/Medida	Entidade responsável	Ano Início / Ano Fim	Fontes Financiamento	PROGRAMAÇÃO FINANCEIRA PLURIANUAL					
				Execução Anos Anteriores	2019 Pagamentos	2020	2021	Anos Seguintes	TOTAL
SECRETARIA REGIONAL DOS EQUIPAMENTOS E INFRAESTRUTURAS									
045 - PROMOÇÃO DOS TRANSPORTES SUSTENTÁVEIS									
012 - MELHORIA DAS ACESSIBILIDADES INTERNAS E EXTERNAS E REFORÇO DA MOBILIDADE									
50398 - RECONSTRUÇÃO DE PONTES E PONTÕES DAS ESTRADAS REGIONAIS	DRE	2013 - 2023	3. Financ. Regional	0	0	223 667	325 334	3 653 187	4 202 188
TOTAL DO PROJECTO 50398				0	0	223 667	325 334	3 653 187	4 202 188
50409 - RECONSTRUÇÃO DA ER 218 - PICO DAS PEDRAS/ACHADAS DO TEIXEIRA	DRE	2013 - 2020	3. Financ. Regional	0	0	2 686 834	0	0	2 686 834
TOTAL DO PROJECTO 50409				0	0	2 686 834	0	0	2 686 834
50426 - NOVA LIGAÇÃO VASCO GIL - FUNDOA, A COTA 500	DRE	2013 - 2019	1. Financ. Nacional	3 628 664	6 107 913	0	0	0	9 736 577
			3. Financ. Regional	5 212 104	0	0	0	0	5 212 104
TOTAL DO PROJECTO 50426				8 840 768	6 107 913	0	0	0	14 948 680
50730 - MODERNIZAÇÃO, CONSTRUÇÃO E GESTÃO DE INFRAESTRUTURAS RODOVIARIAS	DRE	2013 - 2029	3. Financ. Regional	849 919 566	125 163 547	82 797 022	80 480 114	446 092 684	1 584 452 933
TOTAL DO PROJECTO 50730				849 919 566	125 163 547	82 797 022	80 480 114	446 092 684	1 584 452 933
50794 - VIA EXPRESSO MACHICO- FAIAL	DRPRGOP	2013 - 2019	1. Financ. Nacional	25 623	0	0	0	0	25 623
			3. Financ. Regional	35 825 590	0	0	0	0	35 825 590
TOTAL DO PROJECTO 50794				35 851 214	0	0	0	0	35 851 214

Mapa VIII - Investimento por Programas, Medidas, Projetos e Fontes de Financiamento

Ministério/Programa/Medida	Entidade responsável	Ano Início / Ano Fim	Fontes Financiamento	PROGRAMAÇÃO FINANCEIRA PLURIANUAL					
				Execução Anos Anteriores	2019 Pagamentos	2020	2021	Anos Seguintes	TOTAL
SECRETARIA REGIONAL DOS EQUIPAMENTOS E INFRAESTRUTURAS									
045 - PROMOÇÃO DOS TRANSPORTES SUSTENTÁVEIS									
012 - MELHORIA DAS ACESSIBILIDADES INTERNAS E EXTERNAS E REFORÇO DA MOBILIDADE									
50944 - VIA RAPIDA MACHICO-CANICAL	DRE	2013 - 2019							
			1. Financ. Nacional	2 883 246	681 038	0	0	0	3 564 284
			3. Financ. Regional	0	0	0	0	0	0
TOTAL DO PROJECTO 50944				2 883 246	681 038	0	0	0	3 564 284
50945 - CONSTRUCAO DA SAIDA LESTE DO FUNCHAL	DRE	2013 - 2019							
			1. Financ. Nacional	0	24 400	0	0	0	24 400
			3. Financ. Regional	0	0	0	0	0	0
TOTAL DO PROJECTO 50945				0	24 400	0	0	0	24 400
50948 - SERVICOS DE REPRESENTACAO JURIDICA PARA A DRE	DRE	2013 - 2022							
			3. Financ. Regional	151 102	0	86 300	65 000	65 000	367 402
TOTAL DO PROJECTO 50948				151 102	0	86 300	65 000	65 000	367 402
50977 - CONSTRUCAO DA VARIANTE A VILA DA CALHETA 2.ª FASE	DRE	2014 - 2019							
			1. Financ. Nacional	863 302	848 662	0	0	0	1 711 964
			3. Financ. Regional	0	0	0	0	0	0
TOTAL DO PROJECTO 50977				863 302	848 662	0	0	0	1 711 964
50978 - CONSTRUCAO DA ER 101 CALHETA / PRAZERES - 3.ª FASE	DRE	2014 - 2019							
			1. Financ. Nacional	1 020 257	1 001 957	0	0	0	2 022 214
			3. Financ. Regional	0	0	0	0	0	0
TOTAL DO PROJECTO 50978				1 020 257	1 001 957	0	0	0	2 022 214

Mapa VIII - Investimento por Programas, Medidas, Projetos e Fontes de Financiamento

Ministério/Programa/Medida	Entidade responsável	Ano Início / Ano Fim	Fontes Financiamento	PROGRAMAÇÃO FINANCEIRA PLURIANUAL					
				Execução Anos Anteriores	2019 Pagamentos	2020	2021	Anos Seguintes	TOTAL
SECRETARIA REGIONAL DOS EQUIPAMENTOS E INFRAESTRUTURAS									
045 - PROMOÇÃO DOS TRANSPORTES SUSTENTÁVEIS									
012 - MELHORIA DAS ACESSIBILIDADES INTERNAS E EXTERNAS E REFORÇO DA MOBILIDADE									
50979 - ACESSO OESTE A CIRCULAR A CIDADE DO FUNCHAL A COTA 200	DRE	2014 - 2020							
			1. Financ. Nacional	12 200	837 294	4 176 469	0	0	5 025 963
			3. Financ. Regional	0	0	0	0	0	0
TOTAL DO PROJECTO 50979				12 200	837 294	4 176 469	0	0	5 025 963
50980 - ACESSO OESTE A LIGACAO AO PORTO DO FUNCHAL	DRE	2014 - 2020							
			1. Financ. Nacional	12 200	313 581	1 557 908	0	0	1 883 689
			3. Financ. Regional	0	0	0	0	0	0
TOTAL DO PROJECTO 50980				12 200	313 581	1 557 908	0	0	1 883 689
50982 - VARIANTE A ER 104 NA VILA DA RIBEIRA BRAVA - 2.ª FASE - TROCO II	DRE	2014 - 2019							
			3. Financ. Regional	0	24 400	0	0	0	24 400
TOTAL DO PROJECTO 50982				0	24 400	0	0	0	24 400
50983 - LIGACAO EM VIA EXPRESSO AO PORTO DO FUNCHAL	DRE	2014 - 2019							
			1. Financ. Nacional	0	0	0	0	0	0
			3. Financ. Regional	0	24 400	0	0	0	24 400
TOTAL DO PROJECTO 50983				0	24 400	0	0	0	24 400
50987 - RECONSTRUCAO DA ER 102 - CAMACHA / SANTO	DRE	2014 - 2019							
			3. Financ. Regional	0	4 020 616	0	0	0	4 020 616
TOTAL DO PROJECTO 50987				0	4 020 616	0	0	0	4 020 616

Mapa VIII - Investimento por Programas, Medidas, Projetos e Fontes de Financiamento

Ministério/Programa/Medida	Entidade responsável	Ano Início / Ano Fim	Fontes Financiamento	PROGRAMAÇÃO FINANCEIRA PLURIANUAL					
				Execução Anos Anteriores	2019 Pagamentos	2020	2021	Anos Seguintes	TOTAL
SECRETARIA REGIONAL DOS EQUIPAMENTOS E INFRAESTRUTURAS									
045 - PROMOÇÃO DOS TRANSPORTES SUSTENTÁVEIS									
012 - MELHORIA DAS ACESSIBILIDADES INTERNAS E EXTERNAS E REFORÇO DA MOBILIDADE									
50989 - RECONSTRUÇÃO DA ER 209 - SALOES / BARREIRO	DRE	2014 - 2020	3. Financ. Regional	0	0	2 891 136	0	0	2 891 136
TOTAL DO PROJECTO 50989				0	0	2 891 136	0	0	2 891 136
50991 - VIA EXPRESSO BOAVENTURA - SAO VICENTE	DRE	2014 - 2019	1. Financ. Nacional	26 682 974	2 716	0	0	0	26 685 690
			3. Financ. Regional	6 508 394	0	0	0	0	6 508 394
TOTAL DO PROJECTO 50991				33 191 368	2 716	0	0	0	33 194 084
51235 - VIA EXPRESSO ARCO DE SAO JORGE - BOAVENTURA	DRE	2015 - 2020	3. Financ. Regional	0	0	0	0	0	0
TOTAL DO PROJECTO 51235				0	0	0	0	0	0
51278 - VIA EXPRESSO FAJA DA OVELHA - PONTA DO PARÇO	DRE	2015 - 2020	1. Financ. Nacional	18 587 526	9 675 083	13 644 257	0	0	41 906 866
TOTAL DO PROJECTO 51278				18 587 526	9 675 083	13 644 257	0	0	41 906 866
51882 - LIGAÇÃO DO JARDIM DA SERRA À VIA RÁPIDA	DRE	2018 - 2021	1. Financ. Nacional	0	9 089	9 991 205	5 157 837	0	15 158 131
TOTAL DO PROJECTO 51882				0	9 089	9 991 205	5 157 837	0	15 158 131

Mapa VIII - Investimento por Programas, Medidas, Projetos e Fontes de Financiamento

Ministério/Programa/Medida	Entidade responsável	Ano Início / Ano Fim	Fontes Financiamento	PROGRAMAÇÃO FINANCEIRA PLURIANUAL					
				Execução Anos Anteriores	2019 Pagamentos	2020	2021	Anos Seguintes	TOTAL
SECRETARIA REGIONAL DOS EQUIPAMENTOS E INFRAESTRUTURAS									
045 - PROMOÇÃO DOS TRANSPORTES SUSTENTÁVEIS									
012 - MELHORIA DAS ACESSIBILIDADES INTERNAS E EXTERNAS E REFORÇO DA MOBILIDADE									
51991 - LIGAÇÃO AO RIBEIRO DA ALFORRA E LIMOEIRO- CÂMARA DE LOBOS	DRESC	2018 - 2019							
			1. Financ. Nacional	732 552	1 083 649	0	0	0	1 816 202
TOTAL DO PROJECTO 51991				732 552	1 083 649	0	0	0	1 816 202
52019 - LIGAÇÃO RODOVIÁRIA DO JARDIM DA SERRA AO CURRAL DAS FREIRAS	DRE	2019 - 2020							
			1. Financ. Nacional	0	0	200 576	0	0	200 576
TOTAL DO PROJECTO 52019				0	0	200 576	0	0	200 576
52087 - OUTRAS AÇÕES, SERVIÇOS, ESTUDOS E INTERVENÇÕES RODOVIÁRIAS	DRESC	2019 - 2019							
			3. Financ. Regional	0	2 055	0	0	0	2 055
TOTAL DO PROJECTO 52087				0	2 055	0	0	0	2 055
TOTAL DA MEDIDA				1 063 063 806	156 747 833	148 035 506	98 414 504	453 483 651	1 943 488 376

Mapa VIII - Investimento por Programas, Medidas, Projetos e Fontes de Financiamento

Ministério/Programa/Medida	Entidade responsável	Ano Início / Ano Fim	Fontes Financiamento	PROGRAMAÇÃO FINANCEIRA PLURIANUAL					
				Execução Anos Anteriores	2019 Pagamentos	2020	2021	Anos Seguintes	TOTAL
SECRETARIA REGIONAL DOS EQUIPAMENTOS E INFRAESTRUTURAS									
045 - PROMOÇÃO DOS TRANSPORTES SUSTENTÁVEIS									
013 - MELHORIA DA SEGURANÇA E DA OPERACIONALIDADE DAS INFRAESTRUTURAS E DOS EQUIPAMENTOS									
50307 - ESTABILIZAÇÃO DA PLATAFORMA RODOVIÁRIA DE UM TROÇO DA ER 107 RIBEIRA DO CIDRAO - CURRAL DAS FREIRAS	DRE	2013 - 2019							
			1. Financ. Nacional	0	0	0	0	0	0
			3. Financ. Regional	4 293 327	7 674	0	0	0	4 301 001
TOTAL DO PROJECTO 50307				4 293 327	7 674	0	0	0	4 301 001
50400 - RECONSTRUÇÃO DA ER 223 ENTRE O ESTREITO DA CALHETA E O JARDIM DO MAR	DRE	2013 - 2022							
			2. Financ. Comunitário	121 587	0	10 860 036	5 185 855	780 718	16 948 196
			3. Financ. Regional	92 877	382 165	3 818 908	1 827 283	276 585	6 397 818
TOTAL DO PROJECTO 50400				214 464	382 165	14 678 944	7 013 138	1 057 303	23 346 014
50990 - RECONSTRUÇÃO DE UM TROÇO DA ER 220, BOAVENTURA / LOMBO DO URZAL. FALCA	DRE	2014 - 2019							
			1. Financ. Nacional	1 295 944	2 206	0	0	0	1 298 151
			3. Financ. Regional	0	0	0	0	0	0
TOTAL DO PROJECTO 50990				1 295 944	2 206	0	0	0	1 298 151
51165 - RECONSTRUÇÃO DE PASSAGENS HIDRAULICAS E MUROS DE SUPORTE NA E.R 110 - TROÇO SANTO ANTONIO DA SERRA - REFERTA	DRE	2014 - 2019							
			1. Financ. Nacional	1 303 692	0	0	0	0	1 303 692
			2. Financ. Comunitário	2 497 374	0	0	0	0	2 497 374
			3. Financ. Regional	23	0	0	0	0	23
TOTAL DO PROJECTO 51165				3 801 089	0	0	0	0	3 801 089

Mapa VIII - Investimento por Programas, Medidas, Projetos e Fontes de Financiamento

Ministério/Programa/Medida	Entidade responsável	Ano Início / Ano Fim	Fontes Financiamento	PROGRAMAÇÃO FINANCEIRA PLURIANUAL					
				Execução Anos Anteriores	2019 Pagamentos	2020	2021	Anos Seguintes	TOTAL
SECRETARIA REGIONAL DOS EQUIPAMENTOS E INFRAESTRUTURAS									
045 - PROMOÇÃO DOS TRANSPORTES SUSTENTÁVEIS									
013 - MELHORIA DA SEGURANÇA E DA OPERACIONALIDADE DAS INFRAESTRUTURAS E DOS EQUIPAMENTOS									
51243 - ESTABILIZAÇÃO DA ER 101 QUEBRADAS	DRE	2015 - 2019	3. Financ. Regional	0	813	0	0	0	813
TOTAL DO PROJECTO 51243				0	813	0	0	0	813
51248 - ESTABILIZAÇÃO DA ER 221 SEIXAL	DRE	2015 - 2019	3. Financ. Regional	1 239 013	29 884	0	0	0	1 268 897
TOTAL DO PROJECTO 51248				1 239 013	29 884	0	0	0	1 268 897
51249 - ESTABILIZAÇÃO DA ER 102 RIBEIRO SERRAO	DRE	2015 - 2019	3. Financ. Regional	190 782	0	0	0	0	190 782
TOTAL DO PROJECTO 51249				190 782	0	0	0	0	190 782
51250 - ESTABILIZAÇÃO DA ER 205 PALHEIRO FERREIRO	DRE	2015 - 2019	3. Financ. Regional	790 649	511 991	0	0	0	1 302 640
TOTAL DO PROJECTO 51250				790 649	511 991	0	0	0	1 302 640
51251 - ESTABILIZAÇÃO DA ER 229 RIBEIRA DO INFERNO	DRE	2015 - 2019	3. Financ. Regional	0	0	0	0	0	0
TOTAL DO PROJECTO 51251				0	0	0	0	0	0
51252 - ESTABILIZAÇÃO DA ER 102 MASSAPEZ	DRE	2015 - 2019	3. Financ. Regional	489 236	9 784	0	0	0	499 020
TOTAL DO PROJECTO 51252				489 236	9 784	0	0	0	499 020

Mapa VIII - Investimento por Programas, Medidas, Projetos e Fontes de Financiamento

Ministério/Programa/Medida	Entidade responsável	Ano Início / Ano Fim	Fontes Financiamento	PROGRAMAÇÃO FINANCEIRA PLURIANUAL					
				Execução Anos Anteriores	2019 Pagamentos	2020	2021	Anos Seguintes	TOTAL
SECRETARIA REGIONAL DOS EQUIPAMENTOS E INFRAESTRUTURAS									
045 - PROMOÇÃO DOS TRANSPORTES SUSTENTÁVEIS									
013 - MELHORIA DA SEGURANÇA E DA OPERACIONALIDADE DAS INFRAESTRUTURAS E DOS EQUIPAMENTOS									
51253 - ESTABILIZAÇÃO DA ER 231 QUINTA GRANDE	DRE	2015 - 2019	3. Financ. Regional	1 124 940	12 610	0	0	0	1 137 550
TOTAL DO PROJECTO 51253				1 124 940	12 610	0	0	0	1 137 550
51256 - REABILITAÇÃO DOS EQUIPAMENTOS DO TUNEL DO CANIÇAL	DRE	2015 - 2021	3. Financ. Regional	0	0	450 289	460 896	0	911 185
TOTAL DO PROJECTO 51256				0	0	450 289	460 896	0	911 185
51380 - CONSERVAÇÃO CORRENTE POR CONTRATO - REDE VIARIA REGIONAL	DRE	2016 - 2021	1. Financ. Nacional	1 531 231	1 656 124	3 267 004	522 539	0	6 976 899
TOTAL DO PROJECTO 51380				1 531 231	1 656 124	3 267 004	522 539	0	6 976 899
51382 - REABILITAÇÃO DE PAVIMENTOS DE DIVERSOS TROÇOS DA ER 120 E ER 260 - PORTO SANTO	DRE	2016 - 2019	1. Financ. Nacional	2 046 969	176 658	0	0	0	2 223 626
TOTAL DO PROJECTO 51382				2 046 969	176 658	0	0	0	2 223 626
51385 - BENEFICIAÇÃO DO TUNEL ENG.º DUARTE PACHECO	DRE	2016 - 2019	1. Financ. Nacional	1 863 948	1 886 342	0	0	0	3 750 290
TOTAL DO PROJECTO 51385				1 863 948	1 886 342	0	0	0	3 750 290

Mapa VIII - Investimento por Programas, Medidas, Projetos e Fontes de Financiamento

Ministério/Programa/Medida	Entidade responsável	Ano Início / Ano Fim	Fontes Financiamento	PROGRAMAÇÃO FINANCEIRA PLURIANUAL					
				Execução Anos Anteriores	2019 Pagamentos	2020	2021	Anos Seguintes	TOTAL
SECRETARIA REGIONAL DOS EQUIPAMENTOS E INFRAESTRUTURAS									
045 - PROMOÇÃO DOS TRANSPORTES SUSTENTÁVEIS									
013 - MELHORIA DA SEGURANÇA E DA OPERACIONALIDADE DAS INFRAESTRUTURAS E DOS EQUIPAMENTOS									
51533 - ESTABILIZAÇÃO DA MARGEM ESQUERDA DA RIBEIRA DO JUNÇAL, ONDE ESTA IMPLANTADA A ER 110- PORTO DA CRUZ	DRE	2016 - 2019							
			1. Financ. Nacional	1 918 134	628 728	0	0	0	2 546 862
			2. Financ. Comunitário	5 807 675	855 434	0	0	0	6 663 109
			3. Financ. Regional	12 165	0	0	0	0	12 165
TOTAL DO PROJECTO 51533				7 737 973	1 484 162	0	0	0	9 222 135
51704 - ESTRUTURAS PORTICADAS DE PROTEÇÃO A ER 101 - SEIXAL	DRE	2017 - 2020							
			1. Financ. Nacional	0	0	1 912 382	0	0	1 912 382
			2. Financ. Comunitário	0	0	5 584 481	0	0	5 584 481
			3. Financ. Regional	0	0	0	0	0	0
TOTAL DO PROJECTO 51704				0	0	7 496 863	0	0	7 496 863
51707 - ESTABILIZAÇÃO DE TALUDE NA ER 107 CULMEAL - CURRAL DAS FREIRAS	DRE	2017 - 2020							
			1. Financ. Nacional	0	31 474	599 405	0	0	630 879
			2. Financ. Comunitário	0	0	1 706 055	0	0	1 706 055
			3. Financ. Regional	0	0	0	0	0	0
TOTAL DO PROJECTO 51707				0	31 474	2 305 460	0	0	2 336 934
51850 - PREVENÇÃO E MITIGAÇÃO DO RISCO DE DERROCADAS NA ER104 MEIA LÉGUA	DRE	2017 - 2021							
			1. Financ. Nacional	0	83 570	1 900 319	285 590	0	2 269 479
			2. Financ. Comunitário	0	0	5 463 274	788 905	0	6 252 179
TOTAL DO PROJECTO 51850				0	83 570	7 363 593	1 074 495	0	8 521 658

Mapa VIII - Investimento por Programas, Medidas, Projetos e Fontes de Financiamento

Ministério/Programa/Medida	Entidade responsável	Ano Início / Ano Fim	Fontes Financiamento	PROGRAMAÇÃO FINANCEIRA PLURIANUAL					
				Execução Anos Anteriores	2019 Pagamentos	2020	2021	Anos Seguintes	TOTAL
SECRETARIA REGIONAL DOS EQUIPAMENTOS E INFRAESTRUTURAS									
045 - PROMOÇÃO DOS TRANSPORTES SUSTENTÁVEIS									
013 - MELHORIA DA SEGURANÇA E DA OPERACIONALIDADE DAS INFRAESTRUTURAS E DOS EQUIPAMENTOS									
51851 - PREVENÇÃO E MITIGAÇÃO DO RISCO DE DERROCADAS NA ER110 CASAS PRÓXIMAS - PORTO DA CRUZ	DRE	2017 - 2020							
			1. Financ. Nacional	0	23 229	195 109	0	0	218 338
			2. Financ. Comunitário	0	0	553 155	0	0	553 155
TOTAL DO PROJECTO 51851				0	23 229	748 264	0	0	771 493
51852 - PREVENÇÃO E MITIGAÇÃO DO RISCO DE DERROCADAS NA ER103 CABOUCO	DRE	2017 - 2021							
			1. Financ. Nacional	0	8 235	1 533 111	229 581	0	1 770 927
			2. Financ. Comunitário	0	0	4 409 488	634 498	0	5 043 986
TOTAL DO PROJECTO 51852				0	8 235	5 942 599	864 079	0	6 814 913
51853 - PREVENÇÃO E MITIGAÇÃO DO RISCO DE DERROCADAS NA ER103 CRUZINHAS	DRE	2017 - 2020							
			1. Financ. Nacional	0	35 344	881 344	0	0	916 688
			2. Financ. Comunitário	0	0	2 519 285	0	0	2 519 285
TOTAL DO PROJECTO 51853				0	35 344	3 400 629	0	0	3 435 973
51855 - PREVENÇÃO E MITIGAÇÃO DO RISCO DE DERROCADAS NA ER103 DEGOLADA	DRE	2017 - 2020							
			1. Financ. Nacional	0	48 917	2 608 785	0	0	2 657 702
			2. Financ. Comunitário	0	0	7 496 446	0	0	7 496 446
TOTAL DO PROJECTO 51855				0	48 917	10 105 231	0	0	10 154 148

Mapa VIII - Investimento por Programas, Medidas, Projetos e Fontes de Financiamento

Ministério/Programa/Medida	Entidade responsável	Ano Início / Ano Fim	Fontes Financiamento	PROGRAMAÇÃO FINANCEIRA PLURIANUAL					
				Execução Anos Anteriores	2019 Pagamentos	2020	2021	Anos Seguintes	TOTAL
SECRETARIA REGIONAL DOS EQUIPAMENTOS E INFRAESTRUTURAS									
045 - PROMOÇÃO DOS TRANSPORTES SUSTENTÁVEIS									
013 - MELHORIA DA SEGURANÇA E DA OPERACIONALIDADE DAS INFRAESTRUTURAS E DOS EQUIPAMENTOS									
51856 - PREVENÇÃO E MITIGAÇÃO DO RISCO DE DERROCADA NA ER110 LOMBÓ DAS FAIAS	DRE	2017 - 2020							
			1. Financ. Nacional	0	16 470	44 570	0	0	61 040
			2. Financ. Comunitário	0	0	124 532	0	0	124 532
TOTAL DO PROJECTO 51856				0	16 470	169 102	0	0	185 572
51857 - PREVENÇÃO E MITIGAÇÃO DO RISCO DE DERROCADA NA ER110 LONGUEIRA	DRE	2017 - 2020							
			1. Financ. Nacional	0	59 194	1 101 205	0	0	1 160 399
			2. Financ. Comunitário	0	0	3 147 180	0	0	3 147 180
TOTAL DO PROJECTO 51857				0	59 194	4 248 385	0	0	4 307 579
51858 - PREVENÇÃO E MITIGAÇÃO DO RISCO DE DERROCADA NA ER110 SERRADO	DRE	2017 - 2020							
			1. Financ. Nacional	0	30 500	358 235	0	0	388 735
			2. Financ. Comunitário	0	0	1 019 805	0	0	1 019 805
TOTAL DO PROJECTO 51858				0	30 500	1 378 040	0	0	1 408 540
51873 - PREVENÇÃO E MITIGAÇÃO DO RISCO DE DERROCADAS NAS ESCARPAS SOBRANCEIRAS AO TÚNEL JOÃO ABEL DE FREITAS E NA ER 118 - TROÇO DE LIGAÇÃO À VIA RÁPIDA	DRE	2018 - 2019							
			2. Financ. Comunitário	1 982 241	9 606 138	0	0	0	11 588 379
			3. Financ. Regional	349 807	1 905 770	0	0	0	2 255 577
TOTAL DO PROJECTO 51873				2 332 048	11 511 908	0	0	0	13 843 956

Mapa VIII - Investimento por Programas, Medidas, Projetos e Fontes de Financiamento

Ministério/Programa/Medida	Entidade responsável	Ano Início / Ano Fim	Fontes Financiamento	PROGRAMAÇÃO FINANCEIRA PLURIANUAL					
				Execução Anos Anteriores	2019 Pagamentos	2020	2021	Anos Seguintes	TOTAL
SECRETARIA REGIONAL DOS EQUIPAMENTOS E INFRAESTRUTURAS									
045 - PROMOÇÃO DOS TRANSPORTES SUSTENTÁVEIS									
013 - MELHORIA DA SEGURANÇA E DA OPERACIONALIDADE DAS INFRAESTRUTURAS E DOS EQUIPAMENTOS									
51881 - RECONVERSÃO DA ILUMINAÇÃO PÚBLICA NA REDE VIÁRIA REGIONAL	DRE	2018 - 2019							
			1. Financ. Nacional	0	113 019	0	0	0	113 019
			3. Financ. Regional	0	516 145	0	0	0	516 145
TOTAL DO PROJECTO 51881				0	629 164	0	0	0	629 164
51886 - REABILITAÇÃO DA PONTE SOBRE A RIBEIRA DA MADALENA E RECONSTRUÇÃO DE MURO DE SUPORTE NOS CANHAS - ER 222	DRE	2018 - 2020							
			1. Financ. Nacional	0	0	0	0	0	0
			3. Financ. Regional	0	0	6 771	0	0	6 771
TOTAL DO PROJECTO 51886				0	0	6 771	0	0	6 771
51888 - ESTABILIZAÇÃO DE TROÇO DA ER 120 NO SÍTIO DA BARROCA - PORTO SANTO	DRE	2018 - 2020							
			1. Financ. Nacional	0	0	0	0	0	0
			3. Financ. Regional	0	0	10 980	0	0	10 980
TOTAL DO PROJECTO 51888				0	0	10 980	0	0	10 980
51891 - REABILITAÇÃO DAS ESTRUTURAS DE SUPORTE DA PLATAFORMA RODOVIÁRIA DA ER 101-SANTA CRUZ	DRE	2018 - 2021							
			1. Financ. Nacional	0	0	0	0	0	0
			3. Financ. Regional	0	0	1 586 432	329 573	0	1 916 005
TOTAL DO PROJECTO 51891				0	0	1 586 432	329 573	0	1 916 005

Mapa VIII - Investimento por Programas, Medidas, Projetos e Fontes de Financiamento

Ministério/Programa/Medida	Entidade responsável	Ano Início / Ano Fim	Fontes Financiamento	PROGRAMAÇÃO FINANCEIRA PLURIANUAL					
				Execução Anos Anteriores	2019 Pagamentos	2020	2021	Anos Seguintes	TOTAL
SECRETARIA REGIONAL DOS EQUIPAMENTOS E INFRAESTRUTURAS									
045 - PROMOÇÃO DOS TRANSPORTES SUSTENTÁVEIS									
013 - MELHORIA DA SEGURANÇA E DA OPERACIONALIDADE DAS INFRAESTRUTURAS E DOS EQUIPAMENTOS									
52016 - REFORMULAÇÃO DE ENTRONCAMENTO NA ER 120 E ACESSOS - PORTO SANTO	DRE	2019 - 2020	1. Financ. Nacional	0	318 760	7 668	0	0	326 428
TOTAL DO PROJECTO 52016				0	318 760	7 668	0	0	326 428
52017 - ER 204 - FIGUEIRINHAS. REFORMULAÇÃO DE 2 ENTRONCAMENTOS	DRE	2019 - 2020	1. Financ. Nacional	0	489 008	458 104	0	0	947 112
TOTAL DO PROJECTO 52017				0	489 008	458 104	0	0	947 112
52031 - EQUIPAMENTOS DE SEGURANÇA ATIVA EM TÚNEIS	DRE	2019 - 2019	1. Financ. Nacional	0	0	0	0	0	0
			3. Financ. Regional	0	0	0	0	0	0
TOTAL DO PROJECTO 52031				0	0	0	0	0	0
52032 - REABILITAÇÃO DE PAVIMENTOS DE ESTRADAS REGIONAIS	DRE	2019 - 2019	1. Financ. Nacional	0	0	0	0	0	0
			3. Financ. Regional	0	0	0	0	0	0
TOTAL DO PROJECTO 52032				0	0	0	0	0	0
52088 - RECONSTRUÇÃO DA ER 219 - ILHA SANTANA	DRE	2019 - 2020	3. Financ. Regional	0	0	1 720 250	0	0	1 720 250
TOTAL DO PROJECTO 52088				0	0	1 720 250	0	0	1 720 250
TOTAL DA MEDIDA				28 951 613	19 446 185	65 344 608	10 264 720	1 057 303	125 064 429
TOTAL DO PROGRAMA				1 092 015 419	176 194 018	213 380 114	108 679 224	454 540 954	2 068 552 805

Mapa VIII - Investimento por Programas, Medidas, Projetos e Fontes de Financiamento

Ministério/Programa/Medida	Entidade responsável	Ano Início / Ano Fim	Fontes Financiamento	PROGRAMAÇÃO FINANCEIRA PLURIANUAL					
				Execução Anos Anteriores	2019 Pagamentos	2020	2021	Anos Seguintes	TOTAL
SECRETARIA REGIONAL DOS EQUIPAMENTOS E INFRAESTRUTURAS									
046 - ENSINO, COMPETENCIAS E APRENDIZAGEM AO LONGO DA VIDA									
016 - GESTAO EFICIENTE DO SIST. EDUCAT-PROFISSIONAL E DAS INFRA. EDUCATIVAS FORMATIVAS DESPORTIVAS RECREIO									
50358 - BENEFICIAÇÃO CONSERVAÇÃO DE ESCOLAS	DRESC	2013 - 2022							
			1. Financ. Nacional	1 300 025	949 997	4 495 200	2 500 000	2 500 000	11 745 222
			3. Financ. Regional	0	25 311	0	0	0	25 311
TOTAL DO PROJECTO 50358				1 300 025	975 308	4 495 200	2 500 000	2 500 000	11 770 532
50936 - OUTRAS INFRA-ESTRUTURAS DESPORTIVAS E DE RECREIO	DRESC	2013 - 2022							
			1. Financ. Nacional	820 452	353 207	500 000	500 000	500 000	2 673 659
			3. Financ. Regional	0	0	155 813	0	0	155 813
TOTAL DO PROJECTO 50936				820 452	353 207	655 813	500 000	500 000	2 829 472
51153 - AQUISIÇÃO DE EQUIPAMENTOS ESCOLARES	DRESC	2014 - 2022							
			1. Financ. Nacional	198 244	60 986	150 000	150 000	150 000	709 231
TOTAL DO PROJECTO 51153				198 244	60 986	150 000	150 000	150 000	709 231
51333 - BENEFICIAÇÃO E CONSERVAÇÃO DE CRECHES E JARDINS DE INFANCIA	DRESC	2015 - 2022							
			1. Financ. Nacional	99 266	36 374	50 000	50 000	50 000	285 640
TOTAL DO PROJECTO 51333				99 266	36 374	50 000	50 000	50 000	285 640
51359 - ESCOLA BÁSICA E SECUNDÁRIA DA RIBEIRA BRAVA	DRESC	2015 - 2020							
			1. Financ. Nacional	25 333	383 919	150 589	0	0	559 840
			2. Financ. Comunitário	5 629	2 175 540	745 671	0	0	2 926 840
TOTAL DO PROJECTO 51359				30 962	2 559 458	896 260	0	0	3 486 680

Mapa VIII - Investimento por Programas, Medidas, Projetos e Fontes de Financiamento

Ministério/Programa/Medida	Entidade responsável	Ano Início / Ano Fim	Fontes Financiamento	PROGRAMAÇÃO FINANCEIRA PLURIANUAL					
				Execução Anos Anteriores	2019 Pagamentos	2020	2021	Anos Seguintes	TOTAL
SECRETARIA REGIONAL DOS EQUIPAMENTOS E INFRAESTRUTURAS									
046 - ENSINO, COMPETENCIAS E APRENDIZAGEM AO LONGO DA VIDA									
016 - GESTAO EFICIENTE DO SIST. EDUCAT-PROFISSIONAL E DAS INFRA. EDUCATIVAS FORMATIVAS DESPORTIVAS RECREIO									
51548 - ESCOLA BÁSICA DO 2º E 3º CICLO E SECUNDÁRIA DO PORTO SANTO	DRESC	2016 - 2019							
			1. Financ. Nacional	386 259	533 282	0	0	0	919 540
			2. Financ. Comunitário	2 188 799	2 971 287	0	0	0	5 160 086
TOTAL DO PROJECTO 51548				2 575 058	3 504 569	0	0	0	6 079 626
51758 - MEDIDAS DE AUTOPROTEÇÃO EM INFRAESTRUTURAS DE ENSINO	DRESC	2017 - 2022							
			1. Financ. Nacional	0	0	150 000	150 000	150 000	450 000
			3. Financ. Regional	0	0	0	0	0	0
TOTAL DO PROJECTO 51758				0	0	150 000	150 000	150 000	450 000
51953 - BENEFICIAÇÃO/CONSERVAÇÃO DE PAVILHÕES GIMNODESPORTIVOS, POLIDESPORTIVOS E OUTRAS INFRAESTRUTURAS DESPORTIVAS EM ESTABELECIMENTOS DE ENSINO	DRESC	2018 - 2022							
			1. Financ. Nacional	86 322	586 086	114 420	50 000	50 000	886 828
			3. Financ. Regional	0	2 805	0	0	0	2 805
TOTAL DO PROJECTO 51953				86 322	588 892	114 420	50 000	50 000	889 634
51984 - ESCOLA BÁSICA DO 2º E 3º CICLO E SECUNDÁRIA DO PORTO SANTO - EQUIPAMENTO GIMNODESPORTIVO	DRESC	2018 - 2019							
			1. Financ. Nacional	0	15 516	0	0	0	15 516
			2. Financ. Comunitário	0	87 925	0	0	0	87 925
TOTAL DO PROJECTO 51984				0	103 441	0	0	0	103 441

Mapa VIII - Investimento por Programas, Medidas, Projetos e Fontes de Financiamento

Ministério/Programa/Medida	Entidade responsável	Ano Início / Ano Fim	Fontes Financiamento	PROGRAMAÇÃO FINANCEIRA PLURIANUAL					
				Execução Anos Anteriores	2019 Pagamentos	2020	2021	Anos Seguintes	TOTAL
SECRETARIA REGIONAL DOS EQUIPAMENTOS E INFRAESTRUTURAS									
046 - ENSINO, COMPETENCIAS E APRENDIZAGEM AO LONGO DA VIDA									
016 - GESTAO EFICIENTE DO SIST. EDUCAT-PROFISSIONAL E DAS INFRA. EDUCATIVAS FORMATIVAS DESPORTIVAS RECREIO									
51985 - AQUISIÇÃO DE EQUIPAMENTOS DESPORTIVOS PARA ESTABELECIMENTOS DE ENSINO	DRESC	2018 - 2022	1. Financ. Nacional	0	57 072	100 000	100 000	100 000	357 072
TOTAL DO PROJECTO 51985				0	57 072	100 000	100 000	100 000	357 072
52049 - REABILITAÇÃO DA ESCOLA BÁSICA DOS 2º E 3º CICLOS E SECUNDÁRIA DO ESTREITO DE CÂMARA DE LOBOS	DRESC	2019 - 2020	1. Financ. Nacional	0	7 102	98 629	0	0	105 731
			2. Financ. Comunitário	0	40 244	558 895	0	0	599 139
TOTAL DO PROJECTO 52049				0	47 346	657 524	0	0	704 870
52050 - REABILITAÇÃO DA ESCOLA BÁSICA DOS 2º E 3º CICLOS E SECUNDÁRIA ÂNGELO AUGUSTO DA SILVA	DRESC	2019 - 2021	1. Financ. Nacional	0	0	419 375	0	0	419 375
			2. Financ. Comunitário	0	0	2 376 459	216 042	0	2 592 501
			3. Financ. Regional	0	0	0	38 125	0	38 125
TOTAL DO PROJECTO 52050				0	0	2 795 834	254 167	0	3 050 001
52051 - PAVILHÃO GIMNODESPORTIVO DO ESTREITO DE CÂMARA DE LOBOS	DRESC	2019 - 2020	1. Financ. Nacional	0	0	630 000	0	0	630 000
TOTAL DO PROJECTO 52051				0	0	630 000	0	0	630 000

Mapa VIII - Investimento por Programas, Medidas, Projetos e Fontes de Financiamento

Ministério/Programa/Medida	Entidade responsável	Ano Início / Ano Fim	Fontes Financiamento	PROGRAMAÇÃO FINANCEIRA PLURIANUAL					
				Execução Anos Anteriores	2019 Pagamentos	2020	2021	Anos Seguintes	TOTAL
SECRETARIA REGIONAL DOS EQUIPAMENTOS E INFRAESTRUTURAS									
046 - ENSINO, COMPETENCIAS E APRENDIZAGEM AO LONGO DA VIDA									
016 - GESTAO EFICIENTE DO SIST. EDUCAT-PROFISSIONAL E DAS INFRA. EDUCATIVAS FORMATIVAS DESPORTIVAS RECREIO									
52052 - EXECUÇÃO DE COBERTURA DE POLIDESPORTIVOS DE ESCOLA BÁSICAS	DRESC	2019 - 2021							
			1. Financ. Nacional	0	0	30 000	15 000	0	45 000
			2. Financ. Comunitário	0	0	170 000	85 000	0	255 000
TOTAL DO PROJECTO 52052				0	0	200 000	100 000	0	300 000
52053 - REABILITAÇÃO DA ESCOLA BÁSICA DO 1º CICLO DA PENA - FUNCHAL	DRESC	2019 - 2019							
			1. Financ. Nacional	0	0	0	0	0	0
TOTAL DO PROJECTO 52053				0	0	0	0	0	0
52054 - ESCOLA BÁSICA DOS 2º E 3º CICLOS BARTOLOMEU PERESTRELO - SALAS DO PRÉ-ESCOLAR	DRESC	2019 - 2019							
			1. Financ. Nacional	0	0	0	0	0	0
			2. Financ. Comunitário	0	0	0	0	0	0
TOTAL DO PROJECTO 52054				0	0	0	0	0	0
52055 - CONTRATOS PROGRAMA PARA A MELHORIA DE INFRAESTRUTURAS DESPORTIVAS	DRESC	2019 - 2020							
			1. Financ. Nacional	0	0	750 000	0	0	750 000
TOTAL DO PROJECTO 52055				0	0	750 000	0	0	750 000
52056 - REABILITAÇÃO DO PAVILHÃO GIMNODESPORTIVO DO FUNCHAL	DRESC	2019 - 2019							
			1. Financ. Nacional	0	0	0	0	0	0
			2. Financ. Comunitário	0	0	0	0	0	0
TOTAL DO PROJECTO 52056				0	0	0	0	0	0

Mapa VIII - Investimento por Programas, Medidas, Projetos e Fontes de Financiamento

Ministério/Programa/Medida	Entidade responsável	Ano Início / Ano Fim	Fontes Financiamento	PROGRAMAÇÃO FINANCEIRA PLURIANUAL					
				Execução Anos Anteriores	2019 Pagamentos	2020	2021	Anos Seguintes	TOTAL
SECRETARIA REGIONAL DOS EQUIPAMENTOS E INFRAESTRUTURAS									
046 - ENSINO, COMPETENCIAS E APRENDIZAGEM AO LONGO DA VIDA									
016 - GESTAO EFICIENTE DO SIST. EDUCAT-PROFISSIONAL E DAS INFRA. EDUCATIVAS FORMATIVAS DESPORTIVAS RECREIO									
52097 - ESCOLA BÁSICA E SECUNDÁRIA DA RIBEIRA BRAVA - EQUIPAMENTO GIMNODESPORTIVO	DRESC	2019 - 2020							
			1. Financ. Nacional	0	0	0	0	0	0
			2. Financ. Comunitário	0	0	0	0	0	0
TOTAL DO PROJECTO 52097				0	0	0	0	0	0
TOTAL DA MEDIDA				5 110 328	8 286 653	11 645 051	3 854 167	3 500 000	32 396 200
TOTAL DO PROGRAMA				5 110 328	8 286 653	11 645 051	3 854 167	3 500 000	32 396 200

Mapa VIII - Investimento por Programas, Medidas, Projetos e Fontes de Financiamento

Ministério/Programa/Medida	Entidade responsável	Ano Início / Ano Fim	Fontes Financiamento	PROGRAMAÇÃO FINANCEIRA PLURIANUAL					
				Execução Anos Anteriores	2019 Pagamentos	2020	2021	Anos Seguintes	TOTAL
SECRETARIA REGIONAL DOS EQUIPAMENTOS E INFRAESTRUTURAS									
047 - APERFEIÇOAMENTO E MODERNIZAÇÃO DO SISTEMA ADMINISTRATIVO									
021 - REFORÇO DA CAPACIDADE INSTITUCIONAL E DA EFICIÊNCIA DA ADMINISTRAÇÃO PÚBLICA E DOS SERVIÇOS PÚBLICOS									
52065 - FORMAÇÃO TÉCNICA	DRPRGOP	2019 - 2022							
			2. Financ. Comunitário	0	0	21 250	21 250	21 250	63 750
			3. Financ. Regional	0	0	3 750	3 750	3 750	11 250
TOTAL DO PROJECTO 52065				0	0	25 000	25 000	25 000	75 000
TOTAL DA MEDIDA				0	0	25 000	25 000	25 000	75 000
TOTAL DO PROGRAMA				0	0	25 000	25 000	25 000	75 000

Mapa VIII - Investimento por Programas, Medidas, Projetos e Fontes de Financiamento

Ministério/Programa/Medida	Entidade responsável	Ano Início / Ano Fim	Fontes Financiamento	PROGRAMAÇÃO FINANCEIRA PLURIANUAL					
				Execução Anos Anteriores	2019 Pagamentos	2020	2021	Anos Seguintes	TOTAL
SECRETARIA REGIONAL DOS EQUIPAMENTOS E INFRAESTRUTURAS									
048 - PROMOÇÃO DA INCLUSÃO SOCIAL E COMBATE A POBREZA									
022 - PROMOVER A COESÃO E A INCLUSÃO SOCIAL									
51987 - BENEFICIAÇÃO E CONSERVAÇÃO DE EQUIPAMENTOS/INFRAESTRUTURAS CÍVICAS E SÓCIO-CULTURAIS	DRESC	2018 - 2019	1. Financ. Nacional	27 442	0	0	0	0	27 442
TOTAL DO PROJECTO 51987				27 442	0	0	0	0	27 442
TOTAL DA MEDIDA				27 442	0	0	0	0	27 442
023 - QUALIFICAÇÃO DE PESSOAS COM DEFICIÊNCIA OU INCAPACIDADE									
50908 - CENTRO DE APOIO A DEFICIENCIA MOTORA	DRESC	2013 - 2019	1. Financ. Nacional	3 780 787	48 746	0	0	0	3 829 533
			2. Financ. Comunitário	4 697 594	0	0	0	0	4 697 594
TOTAL DO PROJECTO 50908				8 478 380	48 746	0	0	0	8 527 127
51959 - OUTRAS INFRAESTRUTURAS, EQUIPAMENTOS DE APOIO, EDUCAÇÃO ESPECIAL E REABILITAÇÃO	DRESC	2018 - 2019	1. Financ. Nacional	10 364	146 076	0	0	0	156 440
			3. Financ. Regional	0	0	0	0	0	0
TOTAL DO PROJECTO 51959				10 364	146 076	0	0	0	156 440
TOTAL DA MEDIDA				8 488 744	194 822	0	0	0	8 683 566
TOTAL DO PROGRAMA				8 516 186	194 822	0	0	0	8 711 008

Mapa VIII - Investimento por Programas, Medidas, Projetos e Fontes de Financiamento

Ministério/Programa/Medida	Entidade responsável	Ano Início / Ano Fim	Fontes Financiamento	PROGRAMAÇÃO FINANCEIRA PLURIANUAL					
				Execução Anos Anteriores	2019 Pagamentos	2020	2021	Anos Seguintes	TOTAL
SECRETARIA REGIONAL DOS EQUIPAMENTOS E INFRAESTRUTURAS									
050 - SAUDE									
029 - MELHORIA E REORDENAMENTO DA REDE DE INFRAESTRUTURAS DO SECTOR DA SAÚDE									
51389 - ESTUDOS E PROJETOS DE INFRAESTRUTURAS DE SAÚDE	DRESC	2016 - 2022	1. Financ. Nacional	0	0	125 000	150 000	150 000	425 000
TOTAL DO PROJECTO 51389				0	0	125 000	150 000	150 000	425 000
51534 - REMODELAÇÃO E BENEFICIAÇÃO DE INFRAESTRUTURAS DE SAÚDE	DRESC	2016 - 2022	1. Financ. Nacional	857 704	265 688	500 000	500 000	500 000	2 623 392
TOTAL DO PROJECTO 51534				857 704	265 688	500 000	500 000	500 000	2 623 392
51823 - REMODELAÇÃO E BENEFICIAÇÃO DE INFRAESTRUTURAS HOSPITALARES	DRESC	2017 - 2021	1. Financ. Nacional	1 742 336	605 774	1 717 355	1 023 940	0	5 089 405
TOTAL DO PROJECTO 51823				1 742 336	605 774	1 717 355	1 023 940	0	5 089 405
51824 - HOSPITAL CENTRAL DA MADEIRA - ESTUDOS E PROJETOS	DRESC	2016 - 2024	1. Financ. Nacional	905 803	127 917	114 500	114 500	255 000	1 517 720
TOTAL DO PROJECTO 51824				905 803	127 917	114 500	114 500	255 000	1 517 720
51982 - HOSPITAL CENTRAL DA MADEIRA	DRESC	2018 - 2024	1. Financ. Nacional 3. Financ. Regional	0 0	0 0	37 840 292 47 121 545	31 541 647 70 166 724	107 936 952 237 622 181	177 318 891 354 910 450
TOTAL DO PROJECTO 51982				0	0	84 961 837	101 708 371	345 559 133	532 229 341
52058 - HOSPITAL DR. NÉLIO MENDONÇA - REABILITAÇÃO DO BLOCO CENTRAL E DAS URGÊNCIAS	DRESC	2019 - 2021	1. Financ. Nacional	0	13 939	2 501 673	2 509	0	2 518 121
TOTAL DO PROJECTO 52058				0	13 939	2 501 673	2 509	0	2 518 121

Mapa VIII - Investimento por Programas, Medidas, Projetos e Fontes de Financiamento

Ministério/Programa/Medida	Entidade responsável	Ano Início / Ano Fim	Fontes Financiamento	PROGRAMAÇÃO FINANCEIRA PLURIANUAL					
				Execução Anos Anteriores	2019 Pagamentos	2020	2021	Anos Seguintes	TOTAL
SECRETARIA REGIONAL DOS EQUIPAMENTOS E INFRAESTRUTURAS									
050 - SAUDE									
029 - MELHORIA E REORDENAMENTO DA REDE DE INFRAESTRUTURAS DO SECTOR DA SAÚDE									
52059 - REABILITAÇÃO DO CENTRO DE SAÚDE DO ARCO DA CALHETA	DRESC	2019 - 2020	1. Financ. Nacional	0	0	800 000	0	0	800 000
TOTAL DO PROJECTO 52059				0	0	800 000	0	0	800 000
TOTAL DA MEDIDA				3 505 843	1 013 317	90 720 365	103 499 320	346 464 133	545 202 979
TOTAL DO PROGRAMA				3 505 843	1 013 317	90 720 365	103 499 320	346 464 133	545 202 979

Mapa VIII - Investimento por Programas, Medidas, Projetos e Fontes de Financiamento

Ministério/Programa/Medida	Entidade responsável	Ano Início / Ano Fim	Fontes Financiamento	PROGRAMAÇÃO FINANCEIRA PLURIANUAL					
				Execução Anos Anteriores	2019 Pagamentos	2020	2021	Anos Seguintes	TOTAL
SECRETARIA REGIONAL DOS EQUIPAMENTOS E INFRAESTRUTURAS									
052 - ORDENAMENTO URBANO E TERRITORIAL									
034 - ORDENAMENTO URBANO E RURAL									
50924 - ARRANJO URBANÍSTICO DO LARGO DE SÃO ROQUE	DRESC	2013 - 2019	1. Financ. Nacional	541 489	0	0	0	0	541 489
TOTAL DO PROJECTO 50924				541 489	0	0	0	0	541 489
51562 - OUTRAS AÇÕES SERVIÇOS E OBRAS DE EQUIPAMENTOS URBANOS	DRESC	2016 - 2022	1. Financ. Nacional	162 592	47 930	30 000	30 000	30 000	300 522
			3. Financ. Regional	49 954	0	0	0	0	49 954
TOTAL DO PROJECTO 51562				212 547	47 930	30 000	30 000	30 000	350 477
52060 - INFRAESTRUTURAS DE ACESSO E DE SEGURANÇA NAS ZONAS ALTAS DO FUNCHAL	DRESC	2019 - 2021	1. Financ. Nacional	0	0	4 157 000	3 257 000	0	7 414 000
TOTAL DO PROJECTO 52060				0	0	4 157 000	3 257 000	0	7 414 000
52061 - JARDIM DO GARAJAU	DRESC	2019 - 2020	1. Financ. Nacional	0	1 069 958	1 000 000	0	0	2 069 958
TOTAL DO PROJECTO 52061				0	1 069 958	1 000 000	0	0	2 069 958
TOTAL DA MEDIDA				754 036	1 117 888	5 187 000	3 287 000	30 000	10 375 924
035 - REABILITAÇÃO URBANA									
50783 - RECUPERAÇÃO URBANA DA PARCELA CENTO E TRINTA E DOIS DO ILHEU DE CAMARA DE LOBOS (LUZIRAO)	DRESC	2013 - 2019	3. Financ. Regional	0	0	0	0	0	0
TOTAL DO PROJECTO 50783				0	0	0	0	0	0
TOTAL DA MEDIDA				0	0	0	0	0	0

Mapa VIII - Investimento por Programas, Medidas, Projetos e Fontes de Financiamento

Ministério/Programa/Medida	Entidade responsável	Ano Início / Ano Fim	Fontes Financiamento	PROGRAMAÇÃO FINANCEIRA PLURIANUAL					
				Execução Anos Anteriores	2019 Pagamentos	2020	2021	Anos Seguintes	TOTAL
SECRETARIA REGIONAL DOS EQUIPAMENTOS E INFRAESTRUTURAS									
052 - ORDENAMENTO URBANO E TERRITORIAL									
040 - INFRAESTRUTURAS PÚBLICAS									
50403 - BENEFICIAÇÃO DE EDIFÍCIOS E EQUIPAMENTOS PÚBLICOS	DRESC	2013 - 2022							
			1. Financ. Nacional	303 278	85 398	150 000	150 000	150 000	838 676
			3. Financ. Regional	21 541	1 999	0	0	0	23 540
TOTAL DO PROJECTO 50403				324 819	87 397	150 000	150 000	150 000	862 216
51575 - EMPREITADA DE REABILITAÇÃO DO PRÉDIO LOCALIZADO À RUA DA CARREIRA, N.ºS 107 E 109 NO FUNCHAL	PATRIRAM	2016 - 2019							
			3. Financ. Regional	866 425	60 469	0	0	0	926 893
TOTAL DO PROJECTO 51575				866 425	60 469	0	0	0	926 893
51613 - EMPREITADA DE REQUALIFICAÇÃO PAISAGÍSTICA E AMBIENTAL DA QUINTA MAGNÓLIA	PATRIRAM	2017 - 2019							
			3. Financ. Regional	1 399 704	2 322 378	0	0	0	3 722 082
TOTAL DO PROJECTO 51613				1 399 704	2 322 378	0	0	0	3 722 082
51764 - MEDIDAS DE AUTOPROTEÇÃO EM EDIFÍCIOS E EQUIPAMENTOS PÚBLICOS	DRESC	2017 - 2022							
			1. Financ. Nacional	1 541	0	50 000	50 000	50 000	151 541
TOTAL DO PROJECTO 51764				1 541	0	50 000	50 000	50 000	151 541
51859 - RECONVERSAO DO PARQUE TEMATICO DA MADEIRA	SDMN	2018 - 2019							
			2. Financ. Comunitário	0	0	0	0	0	0
			3. Financ. Regional	0	166 853	0	0	0	166 853
TOTAL DO PROJECTO 51859				0	166 853	0	0	0	166 853

Mapa VIII - Investimento por Programas, Medidas, Projetos e Fontes de Financiamento

Ministério/Programa/Medida	Entidade responsável	Ano Início / Ano Fim	Fontes Financiamento	PROGRAMAÇÃO FINANCEIRA PLURIANUAL					
				Execução Anos Anteriores	2019 Pagamentos	2020	2021	Anos Seguintes	TOTAL
SECRETARIA REGIONAL DOS EQUIPAMENTOS E INFRAESTRUTURAS									
052 - ORDENAMENTO URBANO E TERRITORIAL									
040 - INFRAESTRUTURAS PÚBLICAS									
51860 - EMPREITADA DE REABILITAÇÃO DO PREDIO LOCALIZADO A RUA DE SÃO PEDRO, N.ºS 23, 25 E 27, FUNCHAL	PATRIRAM	2018 - 2020	3. Financ. Regional	0	0	164 944	0	0	164 944
TOTAL DO PROJECTO 51860				0	0	164 944	0	0	164 944
52020 - GESTÃO DO EDIFÍCIO DO CAMPO DA BARCA -SREI	GSRAPÉ	2019 - 2024	3. Financ. Regional	0	129 409	132 500	132 500	397 500	791 909
TOTAL DO PROJECTO 52020				0	129 409	132 500	132 500	397 500	791 909
52062 - CANIL DA PSP - PENTEADA	DRESC	2019 - 2019	3. Financ. Regional	0	0	0	0	0	0
TOTAL DO PROJECTO 52062				0	0	0	0	0	0
52095 - RECUPERAÇÃO / AMPLIAÇÃO DO EDIFÍCIO PÚBLICO OBJETO DE CEDÊNCIA AO NÚCLEO REGIONAL DA LIGA PORTUGUESA CONTRA O CANCRO	DRESC	2019 - 2020	3. Financ. Regional	0	0	0	0	0	0
TOTAL DO PROJECTO 52095				0	0	0	0	0	0
TOTAL DA MEDIDA				2 592 489	2 766 505	497 444	332 500	597 500	6 786 438
TOTAL DO PROGRAMA				3 346 525	3 884 393	5 684 444	3 619 500	627 500	17 162 362

Mapa VIII - Investimento por Programas, Medidas, Projetos e Fontes de Financiamento

Ministério/Programa/Medida	Entidade responsável	Ano Início / Ano Fim	Fontes Financiamento	PROGRAMAÇÃO FINANCEIRA PLURIANUAL					
				Execução Anos Anteriores	2019 Pagamentos	2020	2021	Anos Seguintes	TOTAL
SECRETARIA REGIONAL DOS EQUIPAMENTOS E INFRAESTRUTURAS									
053 - PROMOVER A ADAPTAÇÃO AS ALTERAÇÕES CLIMATICAS E A PREVENÇÃO E GESTÃO DE RISCOS									
041 - PREVENÇÃO E GESTÃO DE RISCOS NATURAIS E ANTRÓPICOS									
50232 - ELABORAÇÃO DO PROJECTO DE RECONSTRUÇÃO E REGULARIZAÇÃO DA RIBEIRA DE SÃO JOÃO	DRESC	2013 - 2021	3. Financ. Regional	97 393	0	9 354	54 684	0	161 431
TOTAL DO PROJECTO 50232				97 393	0	9 354	54 684	0	161 431
50233 - ELABORAÇÃO DO PROJECTO DE RECONSTRUÇÃO E REGULARIZAÇÃO DA RIBEIRA DE JOÃO GOMES	DRESC	2013 - 2021	3. Financ. Regional	89 060	2 742	19 745	56 550	0	168 097
TOTAL DO PROJECTO 50233				89 060	2 742	19 745	56 550	0	168 097
50234 - ELABORAÇÃO DO PROJECTO DE RECONSTRUÇÃO E REGULARIZAÇÃO DA RIBEIRA DE SANTA LUZIA	DRESC	2013 - 2021	3. Financ. Regional	21 920	388	4 855	33 947	0	61 110
TOTAL DO PROJECTO 50234				21 920	388	4 855	33 947	0	61 110
50236 - ELABORAÇÃO DO PROJECTO DE REGULARIZAÇÃO DO TROÇO FINAL DA RIBEIRA DA MADALENA DO MAR	DRESC	2013 - 2020	3. Financ. Regional	0	0	7 869	0	0	7 869
TOTAL DO PROJECTO 50236				0	0	7 869	0	0	7 869
50250 - INTEMP. FEV/2010 - CANALIZAÇÃO DO RIBEIRO DA CORUJEIRA (2.ª FASE) - MONTE	DRESC	2013 - 2019	2. Financ. Comunitário	1 195 117	145 637	0	0	0	1 340 754
			3. Financ. Regional	183 500	266 985	0	0	0	450 485
TOTAL DO PROJECTO 50250				1 378 617	412 621	0	0	0	1 791 239

Mapa VIII - Investimento por Programas, Medidas, Projetos e Fontes de Financiamento

Ministério/Programa/Medida	Entidade responsável	Ano Início / Ano Fim	Fontes Financiamento	PROGRAMAÇÃO FINANCEIRA PLURIANUAL					
				Execução Anos Anteriores	2019 Pagamentos	2020	2021	Anos Seguintes	TOTAL
SECRETARIA REGIONAL DOS EQUIPAMENTOS E INFRAESTRUTURAS									
053 - PROMOVER A ADAPTAÇÃO AS ALTERAÇÕES CLIMÁTICAS E A PREVENÇÃO E GESTÃO DE RISCOS									
041 - PREVENÇÃO E GESTÃO DE RISCOS NATURAIS E ANTRÓPICOS									
50254 - REGULARIZAÇÃO DO TROÇO FINAL DA RIBEIRA DA MADALENA DO MAR	DRESC	2013 - 2021							
			2. Financ. Comunitário	0	3 673 566	1 482 736	17 510	0	5 173 812
			3. Financ. Regional	0	1 224 522	539 246	5 837	0	1 769 605
TOTAL DO PROJECTO 50254				0	4 898 088	2 021 982	23 347	0	6 943 417
50323 - ESTUDOS, PROJECTOS E SERVIÇOS DE ORDENAMENTO DE CURSOS DE ÁGUA	DRESC	2013 - 2022							
			3. Financ. Regional	0	0	322 000	200 000	200 000	722 000
TOTAL DO PROJECTO 50323				0	0	322 000	200 000	200 000	722 000
50324 - CANALIZAÇÃO DESASSOREAMENTO, REGULARIZAÇÃO, CONSERVAÇÃO E MANUTENÇÃO DE CURSOS DE ÁGUA	DRESC	2013 - 2022							
			1. Financ. Nacional	461 804	516 526	500 000	500 000	500 000	2 478 330
			3. Financ. Regional	0	0	0	0	0	0
TOTAL DO PROJECTO 50324				461 804	516 526	500 000	500 000	500 000	2 478 330
50469 - SERVIÇOS DE REPRESENTAÇÃO JURÍDICA PARA A DRPRGOP	DRPRGOP	2013 - 2022							
			3. Financ. Regional	506 337	2 196	50 000	50 000	50 000	658 533
TOTAL DO PROJECTO 50469				506 337	2 196	50 000	50 000	50 000	658 533
50478 - PUBLICITAÇÃO E OUTROS SERVIÇOS DE ACÇÕES E PROJECTOS DE OBRAS PÚBLICAS	DRPRGOP	2013 - 2022							
			3. Financ. Regional	66 318	21 899	20 000	10 000	10 000	128 217
TOTAL DO PROJECTO 50478				66 318	21 899	20 000	10 000	10 000	128 217

Mapa VIII - Investimento por Programas, Medidas, Projetos e Fontes de Financiamento

Ministério/Programa/Medida	Entidade responsável	Ano Início / Ano Fim	Fontes Financiamento	PROGRAMAÇÃO FINANCEIRA PLURIANUAL					
				Execução Anos Anteriores	2019 Pagamentos	2020	2021	Anos Seguintes	TOTAL
SECRETARIA REGIONAL DOS EQUIPAMENTOS E INFRAESTRUTURAS									
053 - PROMOVER A ADAPTAÇÃO AS ALTERAÇÕES CLIMATICAS E A PREVENÇÃO E GESTÃO DE RISCOS									
041 - PREVENÇÃO E GESTÃO DE RISCOS NATURAIS E ANTRÓPICOS									
50878 - INTEMP. FEV/2010 - RECONSTRUÇÃO DE PHS E MUROS DE CANALIZAÇÃO NO RIBEIRO DO CAMINHO DA LEVADA DOS TORNOS - MONTE	DRESC	2013 - 2019	3. Financ. Regional	823	0	0	0	0	823
TOTAL DO PROJECTO 50878				823	0	0	0	0	823
50958 - ACOMPANHAMENTO, AVALIAÇÃO E GESTÃO DE RISCOS DE DESLIZAMENTOS EM ENCOSTAS	LREC	2014 - 2019	1. Financ. Nacional	20 676	45 967	0	0	0	66 643
			2. Financ. Comunitário	220 075	260 482	0	0	0	480 557
			3. Financ. Regional	376	0	0	0	0	376
TOTAL DO PROJECTO 50958				241 127	306 449	0	0	0	547 576
51017 - REABILITAÇÃO E REGULARIZAÇÃO DA RIBEIRA DE SANTA LUZIA - TROÇO URBANO (KM 0+386,38 AO KM 1+860,05)	DRESC	2014 - 2019	2. Financ. Comunitário	1 694 911	40 569	0	0	0	1 735 480
			3. Financ. Regional	103 129	7 159	0	0	0	110 288
TOTAL DO PROJECTO 51017				1 798 040	47 729	0	0	0	1 845 768
51023 - REABILITAÇÃO E REGULARIZAÇÃO DA RIBEIRA DE S. JOÃO - TROÇO URBANO DE JUSANTE (SECTORES 5 A 14)	DRESC	2014 - 2019	2. Financ. Comunitário	2 875 872	0	0	0	0	2 875 872
			3. Financ. Regional	194 330	0	0	0	0	194 330
TOTAL DO PROJECTO 51023				3 070 202	0	0	0	0	3 070 202

Mapa VIII - Investimento por Programas, Medidas, Projetos e Fontes de Financiamento

Ministério/Programa/Medida	Entidade responsável	Ano Início / Ano Fim	Fontes Financiamento	PROGRAMAÇÃO FINANCEIRA PLURIANUAL					
				Execução Anos Anteriores	2019 Pagamentos	2020	2021	Anos Seguintes	TOTAL
SECRETARIA REGIONAL DOS EQUIPAMENTOS E INFRAESTRUTURAS									
053 - PROMOVER A ADAPTAÇÃO AS ALTERAÇÕES CLIMÁTICAS E A PREVENÇÃO E GESTÃO DE RISCOS									
041 - PREVENÇÃO E GESTÃO DE RISCOS NATURAIS E ANTRÓPICOS									
51038 - OUTRAS AÇÕES, SERVIÇOS DE OBRAS E EQUIPAMENTOS PÚBLICOS	DRESC	2014 - 2022	1. Financ. Nacional	0	0	0	0	0	0
			3. Financ. Regional	115 424	4 189	15 000	15 000	15 000	164 613
TOTAL DO PROJECTO 51038				115 424	4 189	15 000	15 000	15 000	164 613
51305 - FORMAÇÃO E DIVULGAÇÃO PÚBLICA NO DOMÍNIO DAS ALUVIÕES	DRESC	2015 - 2022	2. Financ. Comunitário	0	0	0	0	0	0
			3. Financ. Regional	245	0	30 000	30 000	30 000	90 245
TOTAL DO PROJECTO 51305				245	0	30 000	30 000	30 000	90 245
51371 - SISTEMA DE DETEÇÃO PRECOCE DE INCENDIOS EM ZONAS DE OROGRAFIA COMPLEXA	LREC	2016 - 2019	1. Financ. Nacional	17 774	0	0	0	0	17 774
			2. Financ. Comunitário	53 407	0	0	0	0	53 407
			3. Financ. Regional	128	171	0	0	0	299
TOTAL DO PROJECTO 51371				71 309	171	0	0	0	71 481
51572 - REABILITAÇÃO E REGULARIZAÇÃO DA RIBEIRA DE SANTA LUZIA - TROÇO URBANO (KM 0+195,38 AO KM 0+386,38)	DRESC	2016 - 2020	2. Financ. Comunitário	0	200 040	2 894 782	0	0	3 094 822
			3. Financ. Regional	0	66 680	964 928	0	0	1 031 608
TOTAL DO PROJECTO 51572				0	266 721	3 859 710	0	0	4 126 431

Mapa VIII - Investimento por Programas, Medidas, Projetos e Fontes de Financiamento

Ministério/Programa/Medida	Entidade responsável	Ano Início / Ano Fim	Fontes Financiamento	PROGRAMAÇÃO FINANCEIRA PLURIANUAL					
				Execução Anos Anteriores	2019 Pagamentos	2020	2021	Anos Seguintes	TOTAL
SECRETARIA REGIONAL DOS EQUIPAMENTOS E INFRAESTRUTURAS									
053 - PROMOVER A ADAPTAÇÃO AS ALTERAÇÕES CLIMATICAS E A PREVENÇÃO E GESTÃO DE RISCOS									
041 - PREVENÇÃO E GESTÃO DE RISCOS NATURAIS E ANTRÓPICOS									
51594 - IMPLEMENTAÇÃO DE UM SISTEMA DE ALERTA DE ALUVIÕES NA RAM	LREC	2016 - 2019							
			1. Financ. Nacional	24 847	67 179	0	0	0	92 026
			2. Financ. Comunitário	442 170	331 322	0	0	0	773 491
			3. Financ. Regional	4 289	396	0	0	0	4 684
TOTAL DO PROJECTO 51594				471 305	398 896	0	0	0	870 201
51762 - IMPLEMENTAÇÃO DE UM SISTEMA DE ALERTA DE ALUVIÕES - FASE 2 MODERNIZAÇÃO E OTIMIZAÇÃO DA REDE METEOROLÓGICA AUTOMÁTICA	LREC	2017 - 2019							
			1. Financ. Nacional	0	0	0	0	0	0
			2. Financ. Comunitário	0	0	0	0	0	0
			3. Financ. Regional	0	0	0	0	0	0
TOTAL DO PROJECTO 51762				0	0	0	0	0	0
51765 - INTERVENÇÃO NA RIBEIRA DE SANTA LUZIA - TROÇO ROTUNDA DOS VIVEIROS - ROTUNDA DA FUNDOA	DRESC	2017 - 2021							
			2. Financ. Comunitário	0	5 894 539	2 580 000	34 018	0	8 508 557
			3. Financ. Regional	0	1 964 846	960 000	11 340	0	2 936 186
TOTAL DO PROJECTO 51765				0	7 859 385	3 540 000	45 358	0	11 444 743
51766 - REABILITAÇÃO E REGULARIZAÇÃO DA RIBEIRA DE JOÃO GOMES	DRESC	2017 - 2020							
			2. Financ. Comunitário	0	0	4 560 000	0	0	4 560 000
			3. Financ. Regional	0	0	1 690 000	0	0	1 690 000
TOTAL DO PROJECTO 51766				0	0	6 250 000	0	0	6 250 000

Mapa VIII - Investimento por Programas, Medidas, Projetos e Fontes de Financiamento

Ministério/Programa/Medida	Entidade responsável	Ano Início / Ano Fim	Fontes Financiamento	PROGRAMAÇÃO FINANCEIRA PLURIANUAL					
				Execução Anos Anteriores	2019 Pagamentos	2020	2021	Anos Seguintes	TOTAL
SECRETARIA REGIONAL DOS EQUIPAMENTOS E INFRAESTRUTURAS									
053 - PROMOVER A ADAPTAÇÃO AS ALTERAÇÕES CLIMÁTICAS E A PREVENÇÃO E GESTÃO DE RISCOS									
041 - PREVENÇÃO E GESTÃO DE RISCOS NATURAIS E ANTRÓPICOS									
51767 - REABILITAÇÃO E REGULARIZAÇÃO DA RIBEIRA DE S. JOÃO - TROÇO URBANO DE MONTANTE (SECTORES 1 À 4)	DRESC	2017 - 2021							
			2. Financ. Comunitário	0	0	7 526 250	6 919 688	0	14 445 938
			3. Financ. Regional	0	0	2 798 750	2 306 563	0	5 105 313
TOTAL DO PROJECTO 51767				0	0	10 325 000	9 226 251	0	19 551 251
51768 - REABILITAÇÃO E REGULARIZAÇÃO DA RIBEIRA DA RIBEIRA BRAVA DA MEIA LÉGUA À FOZ - 1º FASE	DRESC	2017 - 2020							
			2. Financ. Comunitário	0	0	0	0	0	0
			3. Financ. Regional	0	0	3 800 000	0	0	3 800 000
TOTAL DO PROJECTO 51768				0	0	3 800 000	0	0	3 800 000
51769 - REPOSIÇÃO DE PAVIMENTOS AFETADOS PELAS EMPREITADAS NOS TROÇOS INTERMÉDIOS DAS RIBEIRAS DE SANTA LUZIA DE SÃO JOÃO E JOÃO GOMES	DRESC	2017 - 2019							
			3. Financ. Regional	795 077	123 859	0	0	0	918 936
TOTAL DO PROJECTO 51769				795 077	123 859	0	0	0	918 936
51770 - REPOSIÇÃO DE INFRAESTRUTURAS AFETADAS - 2ª FASE	DRESC	2017 - 2020							
			3. Financ. Regional	0	74 921	532 626	0	0	607 547
TOTAL DO PROJECTO 51770				0	74 921	532 626	0	0	607 547
51773 - REGULARIZAÇÃO E CANALIZAÇÃO DE CURSOS DE ÁGUA DE PEQUENA E MÉDIA DIMENSÃO	DRESC	2017 - 2022							
			3. Financ. Regional	0	0	1 500 000	1 500 000	1 500 000	4 500 000
TOTAL DO PROJECTO 51773				0	0	1 500 000	1 500 000	1 500 000	4 500 000

Mapa VIII - Investimento por Programas, Medidas, Projetos e Fontes de Financiamento

Ministério/Programa/Medida	Entidade responsável	Ano Início / Ano Fim	Fontes Financiamento	PROGRAMAÇÃO FINANCEIRA PLURIANUAL					
				Execução Anos Anteriores	2019 Pagamentos	2020	2021	Anos Seguintes	TOTAL
SECRETARIA REGIONAL DOS EQUIPAMENTOS E INFRAESTRUTURAS									
053 - PROMOVER A ADAPTAÇÃO AS ALTERAÇÕES CLIMÁTICAS E A PREVENÇÃO E GESTÃO DE RISCOS									
041 - PREVENÇÃO E GESTÃO DE RISCOS NATURAIS E ANTRÓPICOS									
51829 - ESTABILIZAÇÃO DA ESCARPA SOBRANCEIRA À MARGINAL DA CALHETA	DRESC	2016 - 2019							
			1. Financ. Nacional	15 586	0	0	0	0	15 586
			2. Financ. Comunitário	214 920	4 087 658	0	0	0	4 302 578
			3. Financ. Regional	37 927	1 340 845	0	0	0	1 378 772
TOTAL DO PROJECTO 51829				268 433	5 428 503	0	0	0	5 696 936
51837 - ESTABILIZAÇÃO DO TALUDE SOBRANCEIRO À MARGEM DIREITA DA RIBEIRA DO VIGÁRIO- C. LOBOS	DRESC	2017 - 2019							
			1. Financ. Nacional	198 561	0	0	0	0	198 561
TOTAL DO PROJECTO 51837				198 561	0	0	0	0	198 561
51897 - ESTRUTURAS DE CONTENÇÃO DE MATERIAL SÓLIDO	DRESC	2018 - 2022							
			3. Financ. Regional	0	0	500 000	500 000	500 000	1 500 000
TOTAL DO PROJECTO 51897				0	0	500 000	500 000	500 000	1 500 000
51898 - CANALIZAÇÃO DA RIBEIRA DA TABUA - 2ª FASE	DRESC	2018 - 2021							
			2. Financ. Comunitário	0	0	7 726 000	1 931 667	0	9 657 667
			3. Financ. Regional	0	0	2 875 334	643 889	0	3 519 223
TOTAL DO PROJECTO 51898				0	0	10 601 334	2 575 556	0	13 176 890
52008 - ESTABILIZAÇÃO DA ESCARPA DA CALHETA (ZONA POENTE)	DRESC	2018 - 2021							
			1. Financ. Nacional	90 997	0	2 798 212	12 847	0	2 902 056
			2. Financ. Comunitário	0	0	7 320 000	0	0	7 320 000
TOTAL DO PROJECTO 52008				90 997	0	10 118 212	12 847	0	10 222 056
TOTAL DA MEDIDA				9 742 990	20 365 284	54 027 687	14 833 540	2 805 000	101 774 502

Mapa VIII - Investimento por Programas, Medidas, Projetos e Fontes de Financiamento

Ministério/Programa/Medida	Entidade responsável	Ano Início / Ano Fim	Fontes Financiamento	PROGRAMAÇÃO FINANCEIRA PLURIANUAL					
				Execução Anos Anteriores	2019 Pagamentos	2020	2021	Anos Seguintes	TOTAL
SECRETARIA REGIONAL DOS EQUIPAMENTOS E INFRAESTRUTURAS									
053 - PROMOVER A ADAPTAÇÃO AS ALTERAÇÕES CLIMÁTICAS E A PREVENÇÃO E GESTÃO DE RISCOS									
TOTAL DO PROGRAMA				9 742 990	20 365 284	54 027 687	14 833 540	2 805 000	101 774 502
TOTAL DO MINISTÉRIO				1 122 977 763	210 270 186	375 768 475	234 660 751	808 112 587	2 751 789 762
TOTAL GERAL				1 122 977 763	210 270 186	375 768 475	234 660 751	808 112 587	2 751 789 762
TOTAL CONSOLIDADO				1 122 977 763	210 270 186	375 768 475	234 660 751	808 112 587	2 751 789 762



SECRETARIA REGIONAL DO TURISMO E CULTURA

Mapa VIII - Investimento por Programas, Medidas, Projetos e Fontes de Financiamento

Ministério/Programa/Medida	Entidade responsável	Ano Início / Ano Fim	Fontes Financiamento	PROGRAMAÇÃO FINANCEIRA PLURIANUAL					
				Execução Anos Anteriores	2019 Pagamentos	2020	2021	Anos Seguintes	TOTAL
SECRETARIA REGIONAL DO TURISMO E CULTURA									
042 - DESENVOLVIMENTO EMPRESARIAL									
006 - COOPERAÇÃO TERRITORIAL									
50446 - AÇÕES DE COOPERAÇÃO EXTERNA - DRAECE	DRAECE	2013 - 2021	3. Financ. Regional	5 107	0	25 000	25 000	0	55 107
TOTAL DO PROJECTO 50446				5 107	0	25 000	25 000	0	55 107
51368 - PROMOÇÃO DO PO MAC JUNTO DE PAISES TERCEIROS (SENÉGAL, MAURITANIA E CABO VERDE)	DRAECE	2016 - 2021	2. Financ. Comunitário	21 498	22 461	28 815	28 815	0	101 588
			3. Financ. Regional	3 667	3 964	5 085	5 085	0	17 800
TOTAL DO PROJECTO 51368				25 164	26 424	33 900	33 900	0	119 388
TOTAL DA MEDIDA				30 271	26 424	58 900	58 900	0	174 495
TOTAL DO PROGRAMA				30 271	26 424	58 900	58 900	0	174 495

Mapa VIII - Investimento por Programas, Medidas, Projetos e Fontes de Financiamento

Ministério/Programa/Medida	Entidade responsável	Ano Início / Ano Fim	Fontes Financiamento	PROGRAMAÇÃO FINANCEIRA PLURIANUAL					
				Execução Anos Anteriores	2019 Pagamentos	2020	2021	Anos Seguintes	TOTAL
SECRETARIA REGIONAL DO TURISMO E CULTURA									
043 - TURISMO, CULTURA E PATRIMONIO									
007 - PROTEÇÃO, CONSERVAÇÃO, VALORIZAÇÃO E QUALIFICAÇÃO DO PATRIMÓNIO CULTURAL, MUSEOLÓGICO E RELIGIOSO									
50180 - CONVENTO SANTA CLARA	DRC	2013 - 2020	2. Financ. Comunitário	6 875	70 332	441 091	0	0	518 298
			3. Financ. Regional	1 213	12 412	77 839	0	0	91 464
TOTAL DO PROJECTO 50180				8 089	82 743	518 930	0	0	609 762
50184 - NÚCLEO HISTÓRICO DE SANTO AMARO	DRC	2013 - 2021	3. Financ. Regional	48 529	280 109	289 000	289 000	0	906 638
TOTAL DO PROJECTO 50184				48 529	280 109	289 000	289 000	0	906 638
50202 - PUBLICAÇÃO DE EDIÇÕES CULTURAIS	DRC	2013 - 2021	3. Financ. Regional	444 954	81 445	127 822	127 822	0	782 042
TOTAL DO PROJECTO 50202				444 954	81 445	127 822	127 822	0	782 042
50203 - APOIO À PRODUÇÃO E DIVULGAÇÃO DE INICIATIVAS CULTURAIS	DRC	2013 - 2021	3. Financ. Regional	310 761	178 699	98 628	98 628	0	686 716
TOTAL DO PROJECTO 50203				310 761	178 699	98 628	98 628	0	686 716
50205 - APOIO À DESCENTRALIZAÇÃO CULTURAL	DRC	2013 - 2021	3. Financ. Regional	1 860 895	492 638	667 000	667 000	0	3 687 533
TOTAL DO PROJECTO 50205				1 860 895	492 638	667 000	667 000	0	3 687 533
50208 - FESTIVAIS CULTURAIS DA MADEIRA	DRC	2013 - 2021	2. Financ. Comunitário	933 140	0	0	0	0	933 140
			3. Financ. Regional	934 877	254 014	380 000	380 000	0	1 948 891
TOTAL DO PROJECTO 50208				1 868 017	254 014	380 000	380 000	0	2 882 031

Mapa VIII - Investimento por Programas, Medidas, Projetos e Fontes de Financiamento

Ministério/Programa/Medida	Entidade responsável	Ano Início / Ano Fim	Fontes Financiamento	PROGRAMAÇÃO FINANCEIRA PLURIANUAL					
				Execução Anos Anteriores	2019 Pagamentos	2020	2021	Anos Seguintes	TOTAL
SECRETARIA REGIONAL DO TURISMO E CULTURA									
043 - TURISMO, CULTURA E PATRIMONIO									
007 - PROTEÇÃO, CONSERVAÇÃO, VALORIZAÇÃO E QUALIFICAÇÃO DO PATRIMÔNIO CULTURAL, MUSEOLÓGICO E RELIGIOSO									
50215 - BIBLIOTECA PÚBLICA REGIONAL	DRC	2013 - 2021	3. Financ. Regional	335 118	20 261	35 725	35 725	0	426 829
TOTAL DO PROJECTO 50215				335 118	20 261	35 725	35 725	0	426 829
50216 - ARQUIVO REGIONAL DA MADEIRA	DRC	2013 - 2021	3. Financ. Regional	448 645	75 864	185 962	185 962	0	896 433
TOTAL DO PROJECTO 50216				448 645	75 864	185 962	185 962	0	896 433
50976 - RECUPERAÇÃO CONSERVAÇÃO PATRIMONIO MOVEL E IMOVEL	DRC	2014 - 2021	1. Financ. Nacional	268 038	0	0	0	0	268 038
			3. Financ. Regional	84 696	0	247 850	247 850	0	580 396
TOTAL DO PROJECTO 50976				352 734	0	247 850	247 850	0	848 434
51003 - APOIO E DIVULGAÇÃO DOS MUSEUS E ESPAÇOS CULTURAIS DA RAM	DRC	2014 - 2021	3. Financ. Regional	678 010	364 589	501 440	501 440	0	2 045 479
TOTAL DO PROJECTO 51003				678 010	364 589	501 440	501 440	0	2 045 479
51004 - BENEFICIAÇÃO E MANUTENÇÃO DE INSTALAÇÕES E EQUIPAMENTOS DA CULTURA	DRC	2014 - 2021	1. Financ. Nacional	17 770	0	0	0	0	17 770
			3. Financ. Regional	1 433 498	645 014	1 486 010	1 486 010	0	5 050 531
TOTAL DO PROJECTO 51004				1 451 268	645 014	1 486 010	1 486 010	0	5 068 301
51136 - ESTUDOS E PROJETOS DA CULTURA	DRC	2014 - 2021	3. Financ. Regional	7 308	16 193	60 500	60 500	0	144 502
TOTAL DO PROJECTO 51136				7 308	16 193	60 500	60 500	0	144 502

Mapa VIII - Investimento por Programas, Medidas, Projetos e Fontes de Financiamento

Ministério/Programa/Medida	Entidade responsável	Ano Início / Ano Fim	Fontes Financiamento	PROGRAMAÇÃO FINANCEIRA PLURIANUAL					
				Execução Anos Anteriores	2019 Pagamentos	2020	2021	Anos Seguintes	TOTAL
SECRETARIA REGIONAL DO TURISMO E CULTURA									
043 - TURISMO, CULTURA E PATRIMONIO									
007 - PROTEÇÃO, CONSERVAÇÃO, VALORIZAÇÃO E QUALIFICAÇÃO DO PATRIMÔNIO CULTURAL, MUSEOLÓGICO E RELIGIOSO									
51418 - MUSEU DE ARQUEOLOGIA DA MADEIRA	DRC	2016 - 2019	2. Financ. Comunitário	332 926	128 295	0	0	0	461 221
			3. Financ. Regional	58 751	22 813	0	0	0	81 565
TOTAL DO PROJECTO 51418				391 677	151 108	0	0	0	542 785
51419 - MUSEU DE FOTOGRAFIA DA MADEIRA	DRC	2016 - 2019	2. Financ. Comunitário	98 332	328 896	0	0	0	427 228
			3. Financ. Regional	17 353	92 596	0	0	0	109 949
TOTAL DO PROJECTO 51419				115 684	421 493	0	0	0	537 177
51420 - RECUPERAÇÃO E REQUALIFICAÇÃO DA FORTALEZA DO PICO	DRC	2016 - 2019	2. Financ. Comunitário	100 616	896	0	0	0	101 512
			3. Financ. Regional	17 756	158	0	0	0	17 914
TOTAL DO PROJECTO 51420				118 372	1 054	0	0	0	119 426
51429 - NONA ILHA : A HISTORIA E A MOBILIDADE DOS MADEIRENSES NO MUNDO	DRC	2016 - 2021	3. Financ. Regional	9 972	675	14 000	14 000	0	38 647
TOTAL DO PROJECTO 51429				9 972	675	14 000	14 000	0	38 647
51522 - MUSEU DO PATRIMONIO MOVEI	DRC	2016 - 2021	3. Financ. Regional	95 126	60 803	702 750	702 750	0	1 561 430
TOTAL DO PROJECTO 51522				95 126	60 803	702 750	702 750	0	1 561 430

Mapa VIII - Investimento por Programas, Medidas, Projetos e Fontes de Financiamento

Ministério/Programa/Medida	Entidade responsável	Ano Início / Ano Fim	Fontes Financiamento	PROGRAMAÇÃO FINANCEIRA PLURIANUAL					
				Execução Anos Anteriores	2019 Pagamentos	2020	2021	Anos Seguintes	TOTAL
SECRETARIA REGIONAL DO TURISMO E CULTURA									
043 - TURISMO, CULTURA E PATRIMONIO									
007 - PROTEÇÃO, CONSERVAÇÃO, VALORIZAÇÃO E QUALIFICAÇÃO DO PATRIMÓNIO CULTURAL, MUSEOLÓGICO E RELIGIOSO									
51539 - MUSEU DO ROMANTISMO QUINTA DO MONTE	DRC	2016 - 2021							
			2. Financ. Comunitário	0	3 630	0	0	0	3 630
			3. Financ. Regional	347 328	641	1 537 200	927 200	0	2 812 368
TOTAL DO PROJECTO 51539				347 328	4 270	1 537 200	927 200	0	2 815 998
51809 - PRESERVAÇÃO DIGITAL DO PATRIMONIO DOCUMENTAL DA REGIAO	DRC	2017 - 2021							
			3. Financ. Regional	0	0	642 646	642 646	0	1 285 292
TOTAL DO PROJECTO 51809				0	0	642 646	642 646	0	1 285 292
51854 - CONSERVAÇÃO E RESTAURO DOS TETOS MUDEJARES DA SE DO FUNCHAL	DRC	2017 - 2020							
			2. Financ. Comunitário	11 199	34 780	425 000	0	0	470 979
			3. Financ. Regional	1 976	6 138	75 000	0	0	83 114
TOTAL DO PROJECTO 51854				13 175	40 917	500 000	0	0	554 092
51911 - MARGULHAR - PATRIMONIO E TURISMO ARQUEOLOGICO SUBAQUATICO NA MACARONESIA	GSRTC	2017 - 2019							
			2. Financ. Comunitário	9 804	7 038	0	0	0	16 843
			3. Financ. Regional	1 730	1 218	0	0	0	2 949
TOTAL DO PROJECTO 51911				11 535	8 257	0	0	0	19 791
52083 - RECUPERAÇÃO DA CAPELA DE S. PAULO	DRC	2019 - 2021							
			2. Financ. Comunitário	0	0	0	0	0	0
			3. Financ. Regional	0	0	0	0	0	0
TOTAL DO PROJECTO 52083				0	0	0	0	0	0
TOTAL DA MEDIDA				8 917 197	3 180 146	7 995 463	6 366 533	0	26 459 339

Mapa VIII - Investimento por Programas, Medidas, Projetos e Fontes de Financiamento

Ministério/Programa/Medida	Entidade responsável	Ano Início / Ano Fim	Fontes Financiamento	PROGRAMAÇÃO FINANCEIRA PLURIANUAL					
				Execução Anos Anteriores	2019 Pagamentos	2020	2021	Anos Seguintes	TOTAL
SECRETARIA REGIONAL DO TURISMO E CULTURA									
043 - TURISMO, CULTURA E PATRIMONIO									
008 - PROMOÇÃO E VALORIZAÇÃO DA ATIVIDADE TURÍSTICA									
50078 - CONSERVAÇÃO E REPARAÇÃO DE INFRAESTRUTURAS TURÍSTICAS	DRT	2013 - 2021							
			1. Financ. Nacional	14 613	0	0	0	0	14 613
			3. Financ. Regional	91 898	40 195	200 000	200 000	0	532 093
TOTAL DO PROJECTO 50078				106 510	40 195	200 000	200 000	0	546 705
50111 - FESTAS DO CARNAVAL	DRT	2013 - 2021							
			3. Financ. Regional	1 744 441	445 073	320 000	320 000	0	2 829 514
TOTAL DO PROJECTO 50111				1 744 441	445 073	320 000	320 000	0	2 829 514
50116 - ESTUDO, ANÁLISE E AVALIAÇÃO DE PROJECTOS TURÍSTICOS	DRT	2013 - 2021							
			3. Financ. Regional	357 113	9 943	90 000	90 000	0	547 056
TOTAL DO PROJECTO 50116				357 113	9 943	90 000	90 000	0	547 056
50370 - QUALIFICAÇÃO DO DESTINO MADEIRA	DRT	2013 - 2021							
			3. Financ. Regional	110 404	95 902	300 000	300 000	0	806 306
TOTAL DO PROJECTO 50370				110 404	95 902	300 000	300 000	0	806 306
50371 - FESTA DA FLOR	DRT	2013 - 2021							
			3. Financ. Regional	2 132 982	629 875	485 000	485 000	0	3 732 858
TOTAL DO PROJECTO 50371				2 132 982	629 875	485 000	485 000	0	3 732 858
50381 - FESTA DO VINHO DA MADEIRA	DRT	2013 - 2021							
			3. Financ. Regional	1 172 702	202 870	290 000	290 000	0	1 955 572
TOTAL DO PROJECTO 50381				1 172 702	202 870	290 000	290 000	0	1 955 572

Mapa VIII - Investimento por Programas, Medidas, Projetos e Fontes de Financiamento

Ministério/Programa/Medida	Entidade responsável	Ano Início / Ano Fim	Fontes Financiamento	PROGRAMAÇÃO FINANCEIRA PLURIANUAL					
				Execução Anos Anteriores	2019 Pagamentos	2020	2021	Anos Seguintes	TOTAL
SECRETARIA REGIONAL DO TURISMO E CULTURA									
043 - TURISMO, CULTURA E PATRIMONIO									
008 - PROMOÇÃO E VALORIZAÇÃO DA ATIVIDADE TURÍSTICA									
50383 - FESTIVAL DO ATLANTICO	DRT	2013 - 2021	2. Financ. Comunitário	159 432	0	0	0	0	159 432
			3. Financ. Regional	1 195 248	281 436	400 000	400 000	0	2 276 684
TOTAL DO PROJECTO 50383				1 354 680	281 436	400 000	400 000	0	2 436 116
50389 - INICIATIVAS DIVERSAS	DRT	2013 - 2021	3. Financ. Regional	247 738	175 537	200 000	200 000	0	823 275
TOTAL DO PROJECTO 50389				247 738	175 537	200 000	200 000	0	823 275
50408 - FESTIVAL COLOMBO	DRT	2013 - 2021	3. Financ. Regional	679 365	138 683	180 000	180 000	0	1 178 048
TOTAL DO PROJECTO 50408				679 365	138 683	180 000	180 000	0	1 178 048
50414 - FESTA DO FIM DO ANO	DRT	2013 - 2021	2. Financ. Comunitário	1 898 711	0	0	0	0	1 898 711
			3. Financ. Regional	18 011 401	4 300 650	4 500 000	4 500 000	0	31 312 050
TOTAL DO PROJECTO 50414				19 910 111	4 300 650	4 500 000	4 500 000	0	33 210 761
50416 - MADEIRA NATURE FESTIVAL	DRT	2013 - 2021	3. Financ. Regional	291 081	106 259	120 000	120 000	0	637 340
TOTAL DO PROJECTO 50416				291 081	106 259	120 000	120 000	0	637 340
50971 - RENOVAÇÃO, REFORMULAÇÃO E ATUALIZAÇÃO DA IMAGEM E SUPORTES PROMOCIONAIS	DRT	2014 - 2021	3. Financ. Regional	1 001 439	46 205	205 000	205 000	0	1 457 643
TOTAL DO PROJECTO 50971				1 001 439	46 205	205 000	205 000	0	1 457 643

Mapa VIII - Investimento por Programas, Medidas, Projetos e Fontes de Financiamento

Ministério/Programa/Medida	Entidade responsável	Ano Início / Ano Fim	Fontes Financiamento	PROGRAMAÇÃO FINANCEIRA PLURIANUAL					
				Execução Anos Anteriores	2019 Pagamentos	2020	2021	Anos Seguintes	TOTAL
SECRETARIA REGIONAL DO TURISMO E CULTURA									
043 - TURISMO, CULTURA E PATRIMONIO									
008 - PROMOÇÃO E VALORIZAÇÃO DA ATIVIDADE TURÍSTICA									
50975 - REFORÇO E CONSOLIDAÇÃO DE NICHOS DO MERCADO TURISTICO	DRT	2014 - 2021	3. Financ. Regional	2 393 739	1 289 176	850 000	850 000	0	5 382 915
TOTAL DO PROJECTO 50975				2 393 739	1 289 176	850 000	850 000	0	5 382 915
51408 - PROMOÇÃO DO DESTINO MADEIRA	DRT	2016 - 2021	3. Financ. Regional	17 754 528	7 119 923	7 160 000	7 160 000	0	39 194 450
TOTAL DO PROJECTO 51408				17 754 528	7 119 923	7 160 000	7 160 000	0	39 194 450
51409 - CELEBRAÇÕES DOS 600 ANOS DA DESCOBERTA DO ARQUIPELAGO DA MADEIRA	GSRTC	2016 - 2020	2. Financ. Comunitário	832 724	1 156 947	420 000	0	0	2 409 671
			3. Financ. Regional	147 048	360 777	180 000	0	0	687 824
TOTAL DO PROJECTO 51409				979 772	1 517 723	600 000	0	0	3 097 495
51495 - AÇÕES DE PROMOÇÃO E APOIO NO AMBITO DA SECRETARIA	GSRTC	2016 - 2021	3. Financ. Regional	212 993	32 034	115 000	115 000	0	475 026
TOTAL DO PROJECTO 51495				212 993	32 034	115 000	115 000	0	475 026
51497 - ESTUDOS, PLANOS E PROCESSOS ESTRUTURAIIS NO AMBITO DA ECONOMIA REGIONAL	GSRTC	2016 - 2021	3. Financ. Regional	616 555	143 615	267 267	267 267	0	1 294 704
TOTAL DO PROJECTO 51497				616 555	143 615	267 267	267 267	0	1 294 704
51573 - MARCA MADEIRA	DRT	2016 - 2019	2. Financ. Comunitário	184	0	0	0	0	184
			3. Financ. Regional	273 312	409 920	0	0	0	683 232
TOTAL DO PROJECTO 51573				273 497	409 920	0	0	0	683 417

Mapa VIII - Investimento por Programas, Medidas, Projetos e Fontes de Financiamento

Ministério/Programa/Medida	Entidade responsável	Ano Início / Ano Fim	Fontes Financiamento	PROGRAMAÇÃO FINANCEIRA PLURIANUAL					
				Execução Anos Anteriores	2019 Pagamentos	2020	2021	Anos Seguintes	TOTAL
SECRETARIA REGIONAL DO TURISMO E CULTURA									
043 - TURISMO, CULTURA E PATRIMONIO									
008 - PROMOÇÃO E VALORIZAÇÃO DA ATIVIDADE TURÍSTICA									
51947 - CIVITAS DESTINATION DRT	DRT	2018 - 2021	2. Financ. Comunitário	15 114	73 940	120 000	120 000	0	329 054
TOTAL DO PROJECTO 51947				15 114	73 940	120 000	120 000	0	329 054
52079 - SMART4HEATH	DRT	2019 - 2023	2. Financ. Comunitário	0	120 369	200 000	200 000	220 000	740 369
TOTAL DO PROJECTO 52079				0	120 369	200 000	200 000	220 000	740 369
52155 - REDE ATLÂNTICA PARA O DESENVOLVIMENTO DO TURISMO MARÍTIMO HISTÓRICO	DRT	2019 - 2021	2. Financ. Comunitário	0	1 522	0	0	0	1 522
			3. Financ. Regional	0	507	0	0	0	507
TOTAL DO PROJECTO 52155				0	2 030	0	0	0	2 030
52185 - SABOREA - DESTINOS TURÍSTICOS GASTRONÓMICOS E SUSTENTÁVEIS	DRT	2019 - 2022	2. Financ. Comunitário	0	1 986	0	0	0	1 986
			3. Financ. Regional	0	351	14 000	14 000	54 239	82 590
TOTAL DO PROJECTO 52185				0	2 337	14 000	14 000	54 239	84 576
TOTAL DA MEDIDA				51 354 763	17 183 694	16 616 267	16 016 267	274 239	101 445 230
009 - APOIO À CRIAÇÃO, À PRODUÇÃO CULTURAL E À INVESTIGAÇÃO HISTÓRICA									
51818 - MADEIRA FILM COMISSION	GSRTC	2017 - 2021	3. Financ. Regional	0	6 089	5 000	5 000	0	16 089
TOTAL DO PROJECTO 51818				0	6 089	5 000	5 000	0	16 089
TOTAL DA MEDIDA				0	6 089	5 000	5 000	0	16 089
TOTAL DO PROGRAMA				60 271 960	20 369 928	24 616 730	22 387 800	274 239	127 920 657

Mapa VIII - Investimento por Programas, Medidas, Projetos e Fontes de Financiamento

Ministério/Programa/Medida	Entidade responsável	Ano Início / Ano Fim	Fontes Financiamento	PROGRAMAÇÃO FINANCEIRA PLURIANUAL					
				Execução Anos Anteriores	2019 Pagamentos	2020	2021	Anos Seguintes	TOTAL
SECRETARIA REGIONAL DO TURISMO E CULTURA									
047 - APERFEIÇOAMENTO E MODERNIZAÇÃO DO SISTEMA ADMINISTRATIVO									
021 - REFORÇO DA CAPACIDADE INSTITUCIONAL E DA EFICIÊNCIA DA ADMINISTRAÇÃO PÚBLICA E DOS SERVIÇOS PÚBLICOS									
50197 - MODERNIZAÇÃO E SEGURANÇA INFORMÁTICA	DRC	2013 - 2021	3. Financ. Regional	130 530	47 982	31 050	31 050	0	240 612
TOTAL DO PROJECTO 50197				130 530	47 982	31 050	31 050	0	240 612
51410 - VISITMADEIRA	DRT	2016 - 2021	3. Financ. Regional	85 461	3 562	58 500	58 500	0	206 023
TOTAL DO PROJECTO 51410				85 461	3 562	58 500	58 500	0	206 023
TOTAL DA MEDIDA				215 991	51 543	89 550	89 550	0	446 635
TOTAL DO PROGRAMA				215 991	51 543	89 550	89 550	0	446 635

Mapa VIII - Investimento por Programas, Medidas, Projetos e Fontes de Financiamento

Ministério/Programa/Medida	Entidade responsável	Ano Início / Ano Fim	Fontes Financiamento	PROGRAMAÇÃO FINANCEIRA PLURIANUAL					
				Execução Anos Anteriores	2019 Pagamentos	2020	2021	Anos Seguintes	TOTAL
SECRETARIA REGIONAL DO TURISMO E CULTURA									
052 - ORDENAMENTO URBANO E TERRITORIAL									
040 - INFRAESTRUTURAS PÚBLICAS									
51536 - BENEFICIAÇÃO DO EDIFÍCIO, POSTOS DE TURISMO E INSTALAÇÕES DA SECRETARIA	GSRTC	2016 - 2021	3. Financ. Regional	48 432	832	100 500	711 500	0	861 264
TOTAL DO PROJECTO 51536				48 432	832	100 500	711 500	0	861 264
TOTAL DA MEDIDA				48 432	832	100 500	711 500	0	861 264
TOTAL DO PROGRAMA				48 432	832	100 500	711 500	0	861 264
TOTAL DO MINISTÉRIO				60 566 654	20 448 728	24 865 680	23 247 750	274 239	129 403 050
TOTAL GERAL				60 566 654	20 448 728	24 865 680	23 247 750	274 239	129 403 050
TOTAL CONSOLIDADO				60 566 654	20 448 728	24 865 680	23 247 750	274 239	129 403 050



A stylized, light blue graphic of a globe is positioned on the left side of the page. It features a grid of latitude and longitude lines, with the right side of the globe fading into the background. The globe is partially cut off by the left edge of the frame.

MAPA IX– INVESTIMENTO POR DEPARTAMENTO E FONTES DE FINANCIAMENTO

QUADRO IX - INVESTIMENTO POR DEPARTAMENTO E FONTES DE FINANCIAMENTO

(EM EURO)

	DEPARTAMENTOS DO GOVERNO REGIONAL									
	PGR	VP	SRE	SRS	SRAP	SRA	SRIAS	SREI	SRTC	TOTAL PIDDAR
Total PIDDAR	310 234	98 506 296	32 101 746	10 524 748	21 850 979	7 114 915	36 614 593	210 270 186	20 448 728	437 742 424
Total Cap. 50 do OR	310 234	46 725 786	21 236 412	9 153 531	21 184 439	6 344 025	30 074 677	207 720 487	20 448 728	363 198 318
Total Outras Fontes		51 763 982	10 874 996	1 575 344	668 255	761 253	7 281 865	2 549 699		75 475 395





Ficha Técnica

Título: Relatório de Execução do Programa de Investimentos e Despesas de Desenvolvimento da Região Autónoma da Madeira para 2019

Edição: Instituto de Desenvolvimento Regional, IP-RAM
Travessa do Cabido, n.º 16
9000-715 Funchal
Tel.: (+351) 291 214 000 / Fax: (+351) 291 214 001

Data de Edição: setembro 2020

Informação disponível em www.idr.madeira.gov.pt

