



Região Autónoma  
da Madeira  
Governo Regional



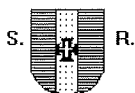
**PIDDAR**  
2022

Relatório de Execução

**PLANO E PROGRAMA  
DE INVESTIMENTOS E DESPESAS  
DE DESENVOLVIMENTO DA ADMINISTRAÇÃO**

**REGIÃO AUTÓNOMA DA MADEIRA**





REGIÃO AUTÓNOMA DA MADEIRA  
GOVERNO REGIONAL


## CERTIDÃO

José Luís Medeiros Gaspar, Chefe do Gabinete do Presidente do Governo, certifico que a Ata número trinta e seis da reunião do Conselho do Governo realizada no dia sete de setembro de dois mil e vinte e três, se encontra lavrada no Livro de Atas duzentos e cinco e foi presidida pelo Licenciado Miguel Filipe Machado de Albuquerque, Presidente do mesmo Governo, e estiveram presentes, o Licenciado Jorge Maria Abreu de Carvalho, Secretário Regional de Educação, Ciência e Tecnologia, o Licenciado Rui Miguel da Silva Barreto, Secretário Regional de Economia, o Licenciado Rogério Andrade Gouveia, Secretário Regional das Finanças, o Licenciado Pedro Miguel de Câmara Ramos, Secretário Regional de Saúde e Proteção Civil, o Licenciado António Eduardo de Freitas Jesus, Secretário Regional de Turismo e Cultura, a Licenciada Maria Rita Sabino Martins Gomes de Andrade, Secretária Regional de Inclusão Social e Cidadania, a Doutora Susana Luísa Rodrigues Nascimento Prada, Secretária Regional de Ambiente, Recursos Naturais e Alterações Climáticas, o Licenciado Teófilo Alírio Reis Cunha, Secretário Regional de Mar e Pescas, o Licenciado José Humberto de Sousa Vasconcelos, Secretário Regional de Agricultura e Desenvolvimento Rural e o Licenciado João Pedro Castro Fino, Secretário Regional de Equipamentos e Infraestruturas.-----

### **Resolução n.º 1004/2023**-----

Considerando o Decreto Legislativo Regional n.º 26/2003/M, de 23 de agosto, com as alterações introduzidas pelo Decreto Legislativo Regional n.º 3/2011/M, de 22 de fevereiro, que regula a organização e o funcionamento do sistema de planeamento da Região Autónoma da Madeira;-----

Considerando que, nos termos da alínea b) do n.º 1 do artigo 9.º do referido diploma, compete à Assembleia Legislativa da Madeira apreciar os relatórios de execução dos planos;-----



**REGIÃO AUTÓNOMA DA MADEIRA**  
GOVERNO REGIONAL

Considerando que, segundo o artigo 11.º do mesmo diploma, cabe ao Conselho Económico e da Concertação Social da Região Autónoma da Madeira emitir parecer sobre os relatórios de execução dos planos;-----

Considerando que cabe à Secção Regional da Madeira do Tribunal de Contas, no âmbito da emissão de parecer sobre as contas da Região Autónoma da Madeira, apreciar os relatórios de execução dos planos anuais;-----

Atendendo a que incumbe ao Governo Regional, nos termos do disposto na alínea c) do n.º 3 do artigo 9.º do supracitado diploma, a elaboração e aprovação dos relatórios de execução dos planos;-----

Assim, o Conselho do Governo resolve:-----


1. Aprovar o Relatório de Execução do Plano e Programa de Investimentos e Despesas de Desenvolvimento da Região Autónoma da Madeira – PIDDAR 2022, que faz parte integrante da presente Resolução e que fica arquivado na Secretaria Geral da Presidência;-----

2. Remeter o Relatório de Execução do Plano e Programa de Investimentos e Despesas de Desenvolvimento da Região Autónoma da Madeira 2022 à Assembleia Legislativa da Madeira, para os efeitos consignados na alínea b) do n.º 1 do artigo 9.º do Decreto Legislativo Regional n.º 26/2003/M, de 23 de agosto;-----

3. Remeter o Relatório de Execução do Plano e Programa de Investimentos e Despesas de Desenvolvimento da Região Autónoma da Madeira 2022 ao Conselho Económico e da Concertação Social da Região Autónoma da Madeira, para os efeitos consignados no artigo 11.º do Decreto Legislativo Regional n.º 26/2003/M, de 23 de agosto, com as alterações introduzidas pelo Decreto Legislativo Regional n.º 3/2011/M, de 22 de fevereiro;-----

4. Remeter o Relatório de Execução do Plano e Programa de Investimentos e Despesas de Desenvolvimento da Região Autónoma da Madeira 2022 à Secção Regional da Madeira do Tribunal de Contas.-----

A presente Resolução foi aprovada por unanimidade por todos os presentes na reunião. -----



**REGIÃO AUTÓNOMA DA MADEIRA**  
GOVERNO REGIONAL

Secretaria-Geral da Presidência do Governo da Região Autónoma da Madeira, 12 de setembro de 2023-----

O Chefe do Gabinete

Assinado por: **José Luís Medeiros Gaspar**  
Num. de Identificação: 09525087  
Data: 2023.09.13 16:16:41+01'00'  
Certificado por: **Governo Regional da Madeira**  
Atributos certificados: **Chefe do Gabinete do Presidente do Governo Regional da Madeira**





## Índice

|   |            |
|---|------------|
| <b>GLOSSÁRIO DE SIGLAS .....</b>  | <b>3</b>   |
| <b>INTRODUÇÃO .....</b>   | <b>7</b>   |
| <b>I. ANÁLISE GLOBAL .....</b>  | <b>9</b>   |
| <b>II. ANÁLISE POR PROGRAMAS E MEDIDAS .....</b>  | <b>17</b>  |
| P041 - Reforço da investigação, desenvolvimento tecnológico e inovação.....                         | 19         |
| P042 - Desenvolvimento Empresarial.....   | 28         |
| P043 - Turismo, Cultura e Património .....  | 34         |
| P044 – Atividades Tradicionais .....  | 40         |
| P045 - Energia.....   | 51         |
| P046 – Mobilidade Sustentável .....   | 53         |
| P047 – Reabilitação Urbana.....   | 56         |
| P048 – Ensino, competências e formação ao longo da vida .....                                       | 57         |
| P049 – Promoção da inclusão social e combate à pobreza.....   | 63         |
| P050 - Saúde .....  | 66         |
| P051 – Habitação e Realojamento .....   | 70         |
| P052 - Ordenamento Urbano e Territorial e da paisagem .....   | 72         |
| P053 - Promoção da adaptação às alterações climáticas e à prevenção e gestão de riscos .....        | 77         |
| P054 – Gestão de Recursos Hídricos .....  | 81         |
| P055 – Economia Circular e gestão de resíduos.....  | 83         |
| P056 - Assistência Técnica.....   | 85         |
| P057 – Recuperação e Resiliência .....  | 87         |
| <b>III. DESENVOLVIMENTO DA PROGRAMAÇÃO FINANCEIRA DO INVESTIMENTO .....</b>                         | <b>101</b> |
| <b>MAPA I - RESUMO DO INVESTIMENTO DO DEPARTAMENTO E FONTES DE FINANCIAMENTO .....</b>              | <b>103</b> |
| <b>MAPA II - RESUMO DO INVESTIMENTO POR FONTE DE FINANCIAMENTO .....</b>                            | <b>105</b> |
| <b>MAPA III - PROGRAMAÇÃO PLURIANUAL DO INVESTIMENTO POR DEPARTAMENTO, MEDIDAS E PROJETOS .....</b> | <b>107</b> |



|   |            |
|---|------------|
| <b>PRESIDÊNCIA DO GOVERNO REGIONAL .....</b>  | <b>109</b> |
| <b>SECRETARIA REGIONAL DE EDUCAÇÃO, CIÊNCIA E TECNOLOGIA .....</b>                      | <b>111</b> |
| <b>SECRETARIA REGIONAL DE ECONOMIA.....</b>   | <b>181</b> |
| <b>SECRETARIA REGIONAL DAS FINANÇAS .....</b>   | <b>213</b> |
| <b>SECRETARIA REGIONAL DE SAÚDE E PROTEÇÃO CIVIL .....</b>                              | <b>237</b> |
| <b>SECRETARIA REGIONAL DE TURISMO E CULTURA .....</b>                                   | <b>253</b> |
| <b>SECRETARIA REGIONAL DE INCLUSÃO SOCIAL E CIDADANIA .....</b>                         | <b>269</b> |
| <b>SECRETARIA REGIONAL DE AMBIENTE, RECURSOS NATURAIS E ALTERAÇÕES CLIMÁTICAS .....</b> | <b>277</b> |
| <b>SECRETARIA REGIONAL DE MAR E PESCAS .....</b>  | <b>307</b> |
| <b>SECRETARIA REGIONAL DE AGRICULTURA E DESENVOLVIMENTO RURAL .....</b>                 | <b>321</b> |
| <b>SECRETARIA REGIONAL DE EQUIPAMENTOS E INFRAESTRUTURAS .....</b>                      | <b>345</b> |



## GLOSSÁRIO DE SIGLAS

|                     |  |               |   |
|---------------------|--|---------------|---|
| <b>APRAM, S.A.</b>  | Administração dos Portos da Região Autónoma da Madeira, S. A.                  | <b>DREM</b>   | Direção Regional de Estatística da Madeira            |
| <b>ARAE</b>         | Autoridade Regional das Atividades Económicas                                  | <b>DRESC</b>  | Direção Regional de Equipamento Social e Conservação  |
| <b>ARDITI</b>       | Agência Regional para o Desenvolvimento da Investigação, Tecnologia e Inovação | <b>DRETT</b>  | Direção Regional da Economia e Transportes Terrestres |
| <b>AT</b>           | Autoridade Tributária  | <b>DRM</b>    | Direção Regional do Mar                               |
| <b>CAL</b>          | Calheta  | <b>DRP</b>    | Direção Regional do Património                        |
| <b>CARAM, EPRAM</b> | Centro de Abate da Região Autónoma da Madeira, EPERAM                          | <b>DRT</b>    | Direção Regional do Turismo                           |
| <b>CE</b>           | Comissão Europeia  | <b>ER</b>     | Estrada Regional                                      |
| <b>CEPAM</b>        | Conservatório - Escola Profissional das Artes da Madeira                       | <b>EXT</b>    | Exterior  |
| <b>CLB</b>          | Câmara de Lobos  | <b>FEADER</b> | Fundo Europeu Agrícola de Desenvolvimento Rural       |
| <b>COVID-19</b>     | Doença por Coronavírus – 2019  | <b>FEAGA</b>  | Fundo Europeu Agrícola de Garantia                    |
| <b>DRA</b>          | Direção Regional da Agricultura e Desenvolvimento Rural                        | <b>FEDER</b>  | Fundo Europeu de Desenvolvimento Regional             |
| <b>DRC</b>          | Direção Regional da Cultura  | <b>FSE</b>    | Fundo Social Europeu                                  |
| <b>DRD</b>          | Direção Regional de Desporto   | <b>FUN</b>    | Funchal   |
| <b>DRE</b>          | Direção Regional de Educação   | <b>GAB</b>    | Gabinete do Secretário                                |
| <b>DRE</b>          | Direção Regional de Estradas   | <b>HCM</b>    | Hospital Central da Madeira                           |



|                        |   |                             |   |
|------------------------|---|-----------------------------|---|
| <b>I&amp;DT</b>        | Investigação e Desenvolvimento Tecnológico                        | <b>PATRIRAM, S.A.</b>       | Titularidade e Gestão de Património Público Regional, S.A.                                |
| <b>I&amp;I</b>         | Investigação e Inovação   | <b>PDES</b>                 | Plano de Desenvolvimento Económico e Social   |
| <b>IASAÚDE, IP-RAM</b> | Instituto de Administração da Saúde e Assuntos Sociais, IP-RAM    | <b>PEPAC – R.A. Madeira</b> | Plano Estratégico da Política Agrícola Comum para a Região Autónoma da Madeira 2023-2027  |
| <b>IDE, IP-RAM</b>     | Instituto de Desenvolvimento Empresarial, IP-RAM                  | <b>PGR</b>                  | Presidência do Governo Regional   |
| <b>IDR, IP-RAM</b>     | Instituto de Desenvolvimento Regional                             | <b>PIDDAR</b>               | Plano e Programa de Investimentos e Despesas de Desenvolvimento da Administração Regional |
| <b>IEM, IP-RAM</b>     | Instituto de Emprego da Madeira, IP-RAM                           | <b>PME</b>                  | Pequenas e Médias Empresas  |
| <b>IFCN, IP-RAM</b>    | Instituto das Florestas e Conservação da Natureza, IP-RAM         | <b>PMZ</b>                  | Porto Moniz   |
| <b>IHM, EPE</b>        | Investimentos Habitacionais da Madeira, E.P.E.                    | <b>PO</b>                   | Programa Operacional  |
| <b>IRF</b>             | Inspeção Regional de Finanças                                     | <b>Ponta do Oeste</b>       | Desenvolvimento da Zona Oeste da Madeira, S.A.  |
| <b>IVBAM, IP-RAM</b>   | Instituto do Vinho, do Bordado e do Artesanato da Madeira, IP-RAM | <b>PRID</b>                 | Programa de Recuperação de Imóveis Degradados   |
| <b>LREC</b>            | Laboratório Regional de Engenharia Civil                          | <b>PRODERAM 2020</b>        | Programa de Desenvolvimento Rural da Região Autónoma da Madeira                           |
| <b>LRVSA</b>           | Laboratório Regional de Veterinária e Segurança Alimentar         | <b>PRR</b>                  | Plano de Recuperação e Resiliência  |
| <b>MAC</b>             | Machico   | <b>PSL</b>                  | Ponta do Sol  |
| <b>MAC 2014-2020</b>   | Programa de Cooperação INTERREG V A                               | <b>RAM</b>                  | Região Autónoma da Madeira  |
| <b>OF</b>              | Outras Fontes   | <b>RBV</b>                  | Ribeira Brava   |

|                       |  |              |   |
|-----------------------|--|--------------|---|
| <b>REACT</b>          | Assistência de Recuperação para a Coesão e os Territórios da Europa        | <b>SRE</b>   | Secretaria Regional de Educação, Ciência e Tecnologia |
| <b>SAN</b>            | Santana  | <b>SREI</b>  | Secretaria Regional de Equipamentos e Infraestruturas |
| <b>SESARAM, EPRAM</b> | Serviço de Saúde da Região Autónoma da Madeira, EPERAM                     | <b>SREM</b>  | Secretaria Regional de Economia                       |
| <b>SEUR</b>           | Sustentabilidade de Eficiência no Uso dos Recursos                         | <b>SRF</b>   | Secretaria Regional das Finanças                      |
| <b>SI</b>             | Sistema de Incentivos  | <b>SRMar</b> | Secretaria Regional de Mar e Pescas                   |
| <b>SIGO</b>           | Sistema de Informação de Gestão Orçamental                                 | <b>SRS</b>   | Secretaria Regional de Saúde e Proteção Civil         |
| <b>SRA</b>            | Secretaria Regional da Agricultura e Desenvolvimento Rural                 | <b>SRTC</b>  | Secretaria Regional de Turismo e Cultura              |
| <b>SRAAC</b>          | Secretaria Regional de Ambiente, Recursos Naturais e Alterações Climáticas | <b>UE</b>    | União Europeia  |



## INTRODUÇÃO

A execução do Plano e Programa de Investimentos e Despesas de Desenvolvimento da Administração Regional (PIDDAR) no ano 2022, sintetizado no presente Relatório, revela a intervenção pública na implementação da estratégia delineada no âmbito do Plano de Desenvolvimento Económico e Social da Região Autónoma da Madeira 2030 – PDES, para o período 2021-2030 e, em simultâneo, para a concretização dos objetivos definidos no Programa do Governo Regional para o período 2019-2023.

Este Relatório procura dar conta do esforço interventivo do Governo Regional na prossecução do desenvolvimento sustentado da Região Autónoma da Madeira (RAM), apresentando, de forma sistematizada, a análise da execução material e financeira dos investimentos, tanto do ponto de vista global, como a nível dos Programas e Medidas que refletem os objetivos definidos para o ano 2022, assim como disponibiliza, de forma pormenorizada, toda a informação financeira considerada relevante.

A consolidação dos dados financeiros é feita tendo em consideração a classificação económica das despesas. Assim, a diferença entre o Total Geral e o Total Consolidado corresponde à despesa classificada nas económicas 04.03 e 08.03, que são expurgadas do Total Consolidado.

O PIDDAR tem expressão financeira no Mapa IX do Orçamento da Região Autónoma da Madeira, enquanto a respetiva execução integra o Anexo XIV da Conta da Região.



## I. ANÁLISE GLOBAL

O PIDDAR para o ano 2022, foi aprovado pela Resolução da Assembleia Legislativa da Região Autónoma da Madeira n.º 40-A/2021/M, publicada em 30 de dezembro de 2021.

O contexto orçamental em que decorreu a execução dos projetos incluídos no PIDDAR 2022, foi definido no Decreto Legislativo Regional n.º 28-A/2021/M, publicado em 30 de dezembro, juntamente com o Decreto Legislativo Regional n.º 14/2022/M, 27 de julho, que procede à primeira alteração, assim como, o regulamentado através do Decreto Regulamentar Regional n.º 12/2022/M, em 29 de agosto, que estabelece as disposições necessárias à execução do Orçamento da Região Autónoma da Madeira.

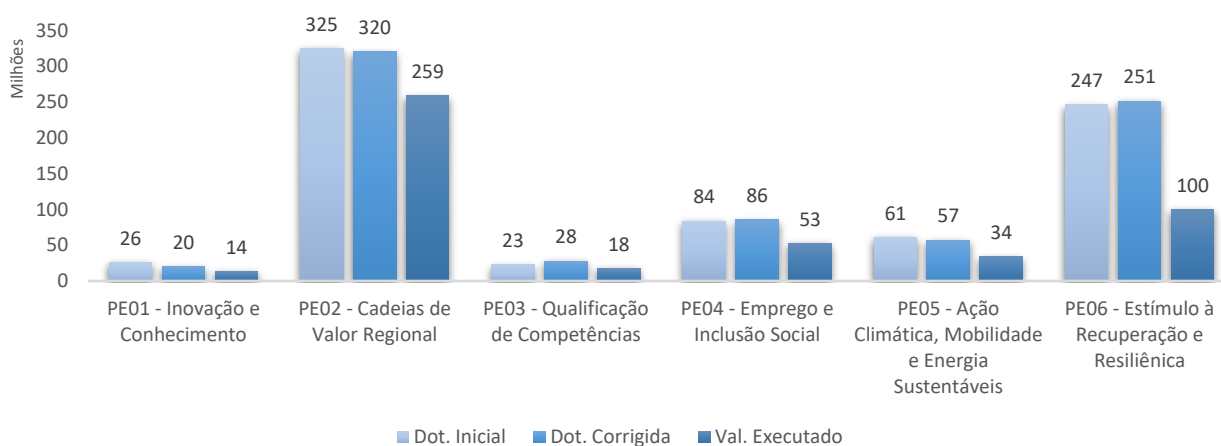
A dotação orçamental do PIDDAR do ano de 2022 situou-se nos 764 364 171 euros, tendo este valor sido objeto de alguns ajustamentos ao longo do ano, fixando-se a dotação financeira final em 762 264 570 euros. Deste montante foram executados 477 190 054 euros, o que corresponde a uma taxa de execução global de 62,6%.

A taxa execução é explicada essencialmente pelas opções orçamentais decorrentes de uma conjuntura económica e social complicada, resultante de uma pandemia por COVID-19, agravada pela invasão da Ucrânia pela Rússia em fevereiro de 2022. Esta conjuntura teve um impacto inflacionário significativo no custo dos fatores de produção e nos prazos de entrega dos produtos, levando a que os fornecedores tivessem dificuldades em disponibilizar os bens contratualizados nos prazos de entrega acordados e aos preços adjudicados, com consequências diretas na execução dos investimentos programados.

Apesar dos condicionalismos, é de realçar um incremento no nível de execução do Plano comparativamente a anos anteriores, que se deve fundamentalmente ao esforço do Governo Regional em incorporar medidas de carácter excecional e extraordinário de defesa da economia e do bem-estar dos cidadãos da Região, bem como de manutenção dos seus rendimentos, em especial os do trabalho assalariado, assentes em mecanismos de recuperação e resiliência da economia regional.

O Gráfico 1 ilustra a repartição do montante de despesa realizada pelas Prioridades de Desenvolvimento, estabelecidas para o médio prazo, no âmbito do Plano de Desenvolvimento Económico e Social da Região Autónoma da Madeira 2030 – PDES.

Gráfico 1 - Repartição da despesa realizada por prioridades de desenvolvimento





Do conjunto das Prioridades de Desenvolvimento, decorrentes das linhas orientadoras definidas no Plano de Desenvolvimento Económico e Social para o horizonte 2030, destacam-se as Cadeias de Valor Regional e o Estímulo à Recuperação e Resiliência, que no seu conjunto representaram 75,3% do investimento realizado em 2022.

O Emprego e Inclusão Social e Ação Climática, Mobilidade e Energia Sustentáveis representaram no seu conjunto, 18,2% do total executado no âmbito do Plano de Investimentos.

O quadro seguinte resume a repartição do investimento entre os diferentes departamentos do Governo Regional.

Quadro 1 – Repartição da despesa realizada por departamento

Unidades: Euros

| Código - Departamento  | Dotação Inicial    | Dotação Final      | Execução           | Estrutura % |
|--|--------------------|--------------------|--------------------|-------------|
| 42 - Presidência do Governo Regional, (PGR)  | 136 750            | 136 750            | 133 431            | 0,03        |
| 43 - Secretaria Regional de Educação, Ciência e Tecnologia, (SRE)                        | 50 552 751         | 54 364 063         | 38 080 046         | 7,98        |
| 44 – Secretaria Regional de Economia, (SREM)   | 181 195 185        | 180 110 704        | 122 989 598        | 25,77       |
| 45 - Secretaria Regional das Finanças, (SRF)   | 37 307 810         | 41 671 059         | 20 249 384         | 4,24        |
| 46 - Secretaria Regional de Saúde e Proteção Civil, (SRS)                                | 60 190 877         | 60 259 552         | 8 368 202          | 1,75        |
| 47 – Secretaria Regional de Turismo e Cultura, (SRTC)                                    | 32 676 412         | 32 429 412         | 24 930 614         | 5,22        |
| 48 - Secretaria Regional de Inclusão Social e Cidadania, (SRIC)                          | 52 494 619         | 56 431 643         | 31 468 131         | 6,59        |
| 49 - Secretaria Regional de Ambiente, Recursos Naturais e Alterações Climáticas, (SRAAC) | 12 521 526         | 14 125 121         | 8 868 510          | 1,86        |
| 50 – Secretaria Regional de Mar e Pescas, (SRMar)  | 3 516 655          | 2 202 282          | 1 462 584          | 0,31        |
| 51 - Secretaria Regional de Agricultura e Desenvolvimento Rural, (SRA)                   | 35 578 106         | 23 597 847         | 15 122 515         | 3,17        |
| 52 - Secretaria Regional de Equipamentos e Infraestruturas, (SREI)                       | 298 193 480        | 296 936 137        | 205 517 040        | 43,07       |
| <b>TOTAL</b>   | <b>764 364 171</b> | <b>762 264 570</b> | <b>477 190 054</b> | <b>100</b>  |

Fonte: Sistema de Informação de Gestão Orçamental (SIGO)

No contexto dos investimentos realizados por departamento, a Presidência do Governo Regional, através do Programa Promoção da Inclusão Social e Combate à Pobreza, promoveu ações de apoio junto das Comunidades Madeirenses, concedeu apoio aos Imigrantes que residem na Madeira, bem como apoio às Casas da Madeira em território nacional.



Na Secretaria Regional de Educação, Ciência e Tecnologia, o investimento destinado ao Ensino, Competências e Formação ao Longo da Vida absorveu 40,1%, seguido do Turismo, Cultura e Património com 31,1% da despesa concretizada por este departamento.

Referente aos investimentos realizados pela Secretaria Regional de Economia, o foco centrou-se na Recuperação e Resiliência com 62,2% do investimento global do departamento, na sua maioria, verbas dedicadas as medidas excecionais de apoio às empresas da Região Autónoma da Madeira, por forma a minimizar os impactos económicos decorrentes ainda da situação pandémica por COVID-19.

A Secretaria Regional das Finanças, direcionou 37,5% do seu investimento para a Mobilidade Sustentável, com destaque no apoio aos estudantes nas viagens Aéreas, seguindo-se 17,9% para a Assistência Técnica e de 13,8% para o Ordenamento Urbano e Territorial e da Paisagem.

A Secretaria Regional de Saúde e Proteção Civil afetou 59,3% do seu investimento à Promoção da adaptação às Alterações Climáticas e à Prevenção e Gestão de Riscos, onde se destaca o apoio às Associações de Bombeiros e a implementação dos meios aéreos na RAM.

O investimento efetuado pela Secretaria Regional de Turismo e Cultura, foi quase 100% (99,9%) no Turismo, Cultura e Património. O destaque foi dado à promoção do destino Madeira, em contexto da pandemia por COVID-19 e à promoção e valorização da atividade turística.

A Secretaria Regional de Inclusão Social e Cidadania afetou 67,8% do investimento na Promoção da Inclusão Social e Combate à Pobreza, sobretudo na continuidade do Plano Regional de Emprego e da Rede de Cuidados Continuados.

A Secretaria Regional de Ambiente, Recursos Naturais e Alterações Climáticas investiu 74,1% às Atividades Tradicionais e à exploração do sistema de regadio, seguido de 10,7% na Gestão de Recursos Hídricos com o foque na pesquisa por novas origens de água.

A Secretaria Regional de Mar e Pescas dedicou 89,7% do seu investimento às Atividades Tradicionais, com predominância na modernização das lotas e entrepostos frigoríficos, bem como no apoio à frota pesqueira e à indústria.

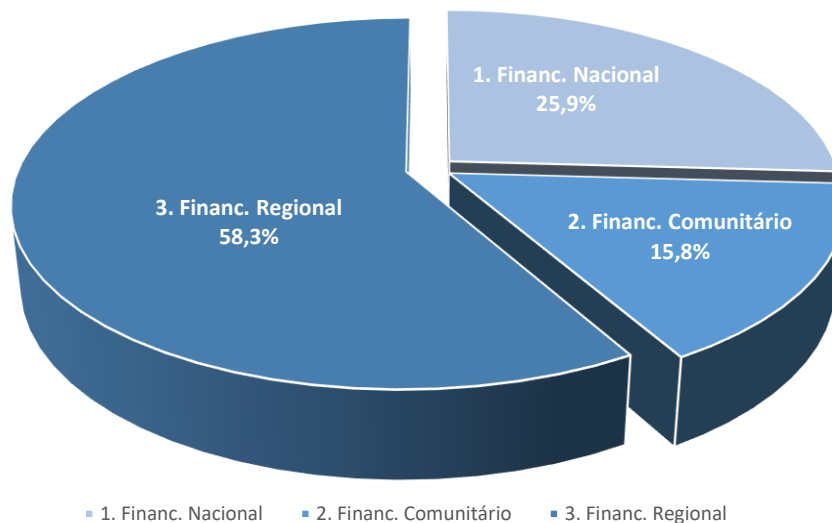
No domínio de atuação da Secretaria Regional de Agricultura e Desenvolvimento Rural, 61,5% do investimento do Departamento foi dedicado também às Atividades Tradicionais, mas com a predominância na agricultura, desenvolvimento rural e florestas, destacando-se os apoios concedidos às entidades privadas e autarquias no âmbito do PRODERAM 2020, bem como, os apoios à pecuária e ao comércio agroalimentar madeirense.

No que concerne aos investimentos levados a cabo pela Secretaria Regional de Equipamentos e Infraestruturas, 76,4% foram destinados à Mobilidade Sustentável, através da promoção de soluções de transporte energética e ambientalmente mais eficientes, neste âmbito, destaca-se a modernização, construção e gestão de infraestruturas rodoviárias.

Analisando o investimento pelas fontes de financiamento, verificamos que do total executado, 58,3% tiveram origem regional (278 435 772 euros), 25,9% tiveram origem nacional (123 547 067 euros) e 15,8% correspondem a fundos comunitários (75 207 216 euros). Refira-se ainda que, o financiamento regional contempla verbas do capítulo 50 do Orçamento da RAM, bem como verbas próprias dos Serviços e Fundos Autónomos e Empresas Públicas classificadas no perímetro da Administração Pública Regional.



Gráfico 2 – Repartição do investimento por fonte de financiamento



Ainda no que concerne às fontes de financiamento, é de referir que do total do financiamento regional (278 435 772 euros), foram dedicados 52% ao Programa de Mobilidade Sustentável (144 472 599 euros), 13% aplicados ao Turismo, Cultura e Património (35 934 113 euros); 5,8% à Recuperação e Resiliência (16,1 milhões de euros); 5,7% foram aplicados na Promoção da Inclusão Social e Combate à Pobreza (16 085 026 euros); 4,2% são dedicados às Atividades Tradicionais (11 773 643 euros) e 4,1% destinaram-se à Promoção da Adaptação às Alterações Climáticas e à Prevenção e Gestão de Riscos (11 551 094 euros).

O total do financiamento nacional, no valor de 123 547 067 euros, foi executado nos seguintes Programas: 51,5% na Recuperação e Resiliência (63 678 379 euros); 27% na Mobilidade Sustentável (33 313 994 euros); 7,7% na Saúde (9 509 588 euros) e 3,3% no Ordenamento Urbano e Territorial e da Paisagem (4 095 032 euros).

Relativamente aos recursos comunitários, que totalizam 75 207 216 euros, 26,9% foram aplicados nos Programas de Recuperação e Resiliência (20 218 537 euros); 15,6% foram destinados à Mobilidade Sustentável (11 700 029 euros); 12% foram aplicados no Ensino, Competências e Formação ao Longo da Vida (9 509 588 euros); 10,3% foram para o Desenvolvimento Empresarial (7,7 milhões de euros) e 9,4% destinaram-se ao Reforço da Investigação, Desenvolvimento tecnológico e Inovação (7 089 938 euros).

Quadro 2 – Repartição da despesa realizada por Programa

Unidade: euros

| Programas   | Dotação Inicial | Dotação Final | Execução   | Estrutura % |
|---|-----------------|---------------|------------|-------------|
| P-041 – Reforço da Investigação, Desenvolvimento Tecnológico e Inovação | 25 741 152      | 19 774 170    | 13 624 482 | 2,86        |
| P-042 – Desenvolvimento Empresarial                                     | 35 352 170      | 26 813 128    | 11 065 701 | 2,32        |
| P-043 – Turismo, Cultura e Património                                   | 44 650 096      | 45 595 599    | 37 146 705 | 7,78        |
| P-044 – Atividades Tradicionais   | 37 161 729      | 28 191 840    | 17 351 232 | 3,64        |
| P-045 – Energia   | 6 821 915       | 3 365 523     | 1 709 985  | 0,36        |

Unidade: euros

| Programas   | Dotação Inicial    | Dotação Final      | Execução           | Estrutura % |
|---|--------------------|--------------------|--------------------|-------------|
| P-046 – Mobilidade Sustentável  | 197 797 109        | 209 826 064        | 189 486 622        | 39,71       |
| P-047 – Reabilitação Urbana   | 3 300 000          | 6 494 274          | 2 447 740          | 0,51        |
| P-048 – Ensino, Competências e Formação ao Longo da Vida                                | 22 622 517         | 27 794 964         | 17 759 721         | 3,72        |
| P-049 – Promoção da Inclusão Social e Combate à Pobreza                                 | 24 917 206         | 25 886 483         | 21 765 697         | 4,56        |
| P-050 – Saúde   | 43 122 822         | 44 104 706         | 20 578 391         | 4,31        |
| P-051 – Habitação e Realojamento  | 15 685 801         | 15 864 196         | 10 358 417         | 2,17        |
| P-052 – Ordenamento Urbano e Territorial e da Paisagem                                  | 30 491 122         | 29 234 079         | 11 716 013         | 2,46        |
| P-053 – Promoção da Adaptação às Alterações Climáticas e à Prevenção e Gestão de Riscos | 22 216 051         | 18 531 510         | 16 477 562         | 3,45        |
| P-054 – Gestão de Recursos Hídricos   | 546 401            | 1 091 195          | 951 386            | 0,20        |
| P-055 – Economia Circular e Gestão de Resíduos  | 15 000             | 78 686             | 63 733             | 0,01        |
| P-056 – Assistência Técnica   | 7 411 187          | 8 257 221          | 4 704 727          | 0,99        |
| P-057 – Recuperação e Resiliência   | 246 511 893        | 251 360 932        | 99 981 942         | 20,95       |
| <b>TOTAL</b>  | <b>764 364 171</b> | <b>762 264 570</b> | <b>477 190 054</b> | <b>100</b>  |

Fonte: SIGO

No que concerne aos Programas com maior representatividade no total dos Investimentos do Plano em 2022, verificou-se que o Programa Mobilidade Sustentável representou 39,7%, (189 486 622 euros), seguido do Recuperação e Resiliência com 21,0%, (99 981 942 euros), do Turismo, Cultura e Património com 7,8%, (37 146 705 euros), no Promoção da Inclusão Social e Combate à Pobreza com 4,6%, (21 765 697 euros) e 4,3% no Saúde (20 578 391 euros). No conjunto dos referidos Programas foi executado 77,3% do PIDDAR, (368 959 357 euros).

O Programa Mobilidade Sustentável (189 486 622 euros) apresentou uma taxa de execução de 90,3%, uma das mais altas do PIDDAR 2022. Para este desempenho contribuiu as Viagens Aéreas – Apoio aos Estudantes, a Ligação do Jardim da Serra à Via Rápida, Modernização, construção e gestão de infraestruturas rodoviárias, o Sistema de Gestão de transporte, a Via expresso Ribeira de S. Jorge – Arco de S. Jorge, Reconstrução da ER 223 entre o Estreito da Calheta e o Jardim do Mar. No que se refere à distribuição da despesa por fonte de financiamento 76,2% teve origem no financiamento regional, 17,6% de financiamento nacional e 6,2% cofinanciamento comunitário.

O Programa Recuperação e Resiliência com 99 981 942 euros executados, apresentou uma taxa de execução de 39,8% face a dotação. A Contingência COVID 2019 – Garantir normalidade e a Medida Plano de Recuperação e Resiliência, foram as que mais contribuíram para execução deste Programa. É de referir que o Plano de Recuperação e Resiliência (PRR), subjacente à Medida com o mesmo nome, arrancou com os



pagamentos em 2022, pelo que a execução da Medida não é expressiva. A fonte de financiamento predominante no Programa foi a nacional com 63,7%, seguida da comunitária, com 20,2%.

O Programa Turismo, Cultura e Património viu o investimento se situar nos 37 146 705 euros, o que representa uma taxa de execução de 81,5% face o programado. No âmbito deste Programa destaca-se o trabalho realizado na Promoção e valorização da atividade turística, assim como na Proteção, conservação e valorização do património cultural, museológico e religioso. Na distribuição do investimento por fontes de financiamento, verifica-se que a maior fatia é financiamento regional com 96,7%, sendo 3,1% financiamento comunitário.

O investimento concretizado na Promoção da Inclusão Social e Combate à Pobreza foi de 21 765 697 euros e apresenta uma taxa de execução de 84,1%. Os principais investimentos neste Programa visaram Promover a coesão e a inclusão social, bem como a Ativação e reabilitação de pessoas desfavorecidas e com deficiência ou incapacidade. No que concerne às principais origens das verbas, 73,2% são provenientes de financiamento regional e 24,5% de financiamento comunitário.

O valor executado no Programa Saúde foi de 20 578 391 euros e atingiu uma taxa de execução de 46,7%. Os investimentos foram concretizados, em grande parte, na Medida de Reforço das capacidades do sistema de saúde. A distribuição da despesa pelas fontes de financiamento é de 46,2% em financiamento nacional e 42,6% financiamento regional.

Com um investimento realizado de 17 759 721 euros e uma taxa de execução de 63,9%, apresenta-se o Programa Ensino, Competências e Formação ao Longo da Vida. Os investimentos realizados nas Medidas Promoção de acesso à aprendizagem ao longo da vida, bem como, na Prevenção e redução do abandono escolar precoce e do insucesso escolar, foram as que mais contribuíram para o nível de execução do Programa. No que respeita a fontes de financiamento, verificou-se que 50,8% teve origem no cofinanciamento comunitário, através do Programa Madeira 14-20, 27,3% em financiamento regional e 21,9% em financiamento nacional.

As ações realizadas através do Programa Atividades Tradicionais atingiram 17 351 232 euros e uma taxa de execução de 61,5%. Neste campo de ação, destacam-se os investimentos no âmbito da Agricultura, desenvolvimento rural e florestas, assim como, Potenciar a economia azul, (Mar, Pescas e Aquicultura). No que toca à distribuição por fontes de financiamento, é de realçar o facto de 67,9% da despesa ter sido garantida pelo financiamento regional, 20,6% pelo financiamento nacional e 11,5% pelo financiamento comunitário, através do PRODERAM 2020 e do Programa Mar 2020.

A Promoção da Adaptação às Alterações Climáticas e à Prevenção e Gestão de Riscos apresenta uma despesa de 16 477 562 euros e uma taxa de execução de 88,9%. Para este desempenho contribuíram os investimentos realizados de forma a garantir a segurança das populações, com reabilitação, regularização e canalização de diversas ribeiras, nomeadamente a de São João, Ribeira da Tabua e de diversos cursos de água de pequena e média dimensão, bem como, o apoio as associações de bombeiros e a implementação dos meios aéreos na RAM. No que se a fontes de financiamento, 70,1% teve origem regional, 21,3% em financiamento comunitário, através do PO SEUR, e os restantes 8,6% financiamento nacional.

O investimento no Reforço da Investigação, Desenvolvimento Tecnológico e Inovação foi de 13 624 482 euros, apresentou uma taxa de execução de 28,6%. Visou Potenciar segmentos de base científica, bem como a Capacitação do sistema administrativo. Os principais investimentos das referidas Medidas visaram a melhorar a ligação entre as empresas e as entidades que integram o Sistema Regional para o Desenvolvimento da Investigação, Tecnologia e Inovação, assim como, a implementação de um conjunto de ações enquadradas no Plano de Ação dos Sistemas de Informação e de Comunicação com a Administração Pública Regional. A

principal fonte de financiamento foi a comunitária com 52,0%, com origem, na sua maioria, no Programa Madeira 14-20, Programa MAC 2014-2020 e no PO SEUR, depois a fonte regional com 43,5% e por último a nacional com 4,4%.

No Programa Ordenamento Urbano e Territorial e da Paisagem foram executados 11 716 013 euros, sendo que o valor representa uma taxa de execução de 40,1% face ao previsto. Foi na Medida de Ordenamento Urbanístico que a maior parte dos investimentos foram materializados, destacando-se a reparação e requalificação de pequenos Portos e Cais da RAM, bem como a reparação e manutenção do Porto e da Marina do Porto Santo. A estrutura de financiamento do Programa foi repartida entre o financiamento regional com 65,0% e o financiamento nacional com 35,0%.

O esforço realizado no Programa Desenvolvimento Empresarial foi de 11 065 701 euros, o que representa uma taxa de execução de 41,3%. Os investimentos foram no sentido de Reforçar a competitividade das empresas, melhorar as cadeias de valor regional, assim como dar apoio à internacionalização e à cooperação territorial. A contribuição financeira da União Europeia foi decisiva na estrutura de financiamento deste Programa, com 69,8%, sendo que, 30,2% teve origem em fontes regionais. Ainda é de referir que, o financiamento comunitário materializou-se em grande parte através dos Sistemas de Incentivos (SI) do Programa Madeira 14-20.

A Habitação e Realojamento representou 10 358 417 euros dos investimentos do plano em 2022, atingindo uma taxa de execução de 65,3%. O valor executado foi totalmente dedicado à Medida de Promoção do acesso à habitação através de soluções diversificadas. A principal fonte de financiamento foi a regional com 90,8%, seguida da nacional com 5,5% e da comunitária com 3,7%.

Os investimentos realizados na Assistência Técnica totalizaram 4 704 727 euros e revelam uma execução de 57,0% no Programa. Estes projetos representam instrumentos de operacionalização da Política de Coesão da União Europeia na RAM. A principal fonte de financiamento é a comunitária com 83,6%, no entanto 16,4% é suportado pelo financiamento regional.

O conjunto dos Programas: Reabilitação Urbana; Energia; Gestão de Recursos Hídricos e o Economia e Gestão de Resíduos, apresentam uma execução de 5 172 843 euros em 2022. Os principais investimentos realizados estão integrados nas Medidas: Melhoria da eficiência energética e promoção de estratégias de redução de gases com efeito estufa; no Aumento da eficiência das redes de água, bem como na Melhoria da qualidade da água. No conjunto dos Programas, a principal fonte de financiamento foi a nacional com 44,7%, seguida da regional com 38,1% e da comunitária com 17,2%.

### Quadro 3 – Repartição da despesa realizada por Concelho

Unidade: euros

| Concelhos       | Dotação Inicial | Dotação Final | Execução   | Estrutura % |
|-----------------|-----------------|---------------|------------|-------------|
| Calheta         | 25 610 442      | 28 520 577    | 21 456 265 | 4,50        |
| Câmara de Lobos | 24 161 736      | 24 900 436    | 23 950 392 | 5,02        |
| Funchal         | 117 029 796     | 117 612 935   | 35 683 519 | 7,48        |
| Machico         | 3 503 741       | 1 565 792     | 798 508    | 0,17        |
| Ponta do Sol    | 5 861 484       | 4 052 751     | 1 781 386  | 0,37        |
| Porto Moniz     | 1 620 768       | 839 343       | 82 972     | 0,02        |
| Porto Santo     | 4 624 687       | 5 981 643     | 3 433 285  | 0,72        |
| Ribeira Brava   | 9 646 052       | 6 405 747     | 5 379 384  | 1,13        |



Unidade: euros

| Concelhos        | Dotação Inicial    | Dotação Final      | Execução           | Estrutura % |
|------------------|--------------------|--------------------|--------------------|-------------|
| Santa Cruz       | 12 196 308         | 8 642 190          | 6 417 620          | 1,34        |
| Santana          | 14 963 518         | 15 872 568         | 14 041 294         | 2,94        |
| São Vicente      | 11 213 379         | 3 894 777          | 408 289            | 0,09        |
| Vários Concelhos | 16 138 963         | 14 445 851         | 9 419 306          | 1,97        |
| RAM              | 517 725 850        | 529 470 513        | 354 283 344        | 74,24       |
| Estrangeiro      | 67 447             | 59 447             | 54 489             | 0,01        |
| <b>TOTAL</b>     | <b>764 364 171</b> | <b>762 264 570</b> | <b>477 190 054</b> | <b>100</b>  |

Fonte: SIGO

Em termos de repartição da despesa realizada por Concelho, destaca-se os investimentos de natureza supramunicipal que ascendem a 76% do total do PIDDAR (investimentos em vários concelhos e investimentos na RAM), seguindo-se o Funchal com 7,5 % da execução do PIDDAR 2022.

## II. ANÁLISE POR PROGRAMAS E MEDIDAS







## P041 - REFORÇO DA INVESTIGAÇÃO, DESENVOLVIMENTO TECNOLÓGICO E INOVAÇÃO

Os investimentos integrados neste Programa visam reforçar as infraestruturas de investigação e desenvolvimento tecnológico (I&DT), reforçar a incorporação de I&DT na economia regional, bem como inserir a Madeira nas redes europeias e mundiais de I&DT. Visa ainda impulsionar o desenvolvimento de competências ligadas à renovação do modelo de especialização, transformando a Madeira num polo de excelência na formação em áreas chave da especialização regional.

As Medidas de intervenção do PIDDAR que enquadram tais investimentos e ações, executados durante o ano de 2022 são as seguintes:

- M01 – Potenciar segmentos de base científica
- M02 – Incremento da investigação e desenvolvimento empresarial tecnológico
- M03 – Ensino Superior/ Formação Avançada
- M04 – Capacitação do Sistema Administrativo

### DESPESA PÚBLICA E FINANCIAMENTO

Quadro 1 - Investimento realizado por Medidas do Programa 41

Unidade: euros

| Programa/Medida  | Fontes de Financiamento |                  |                  | Total             |
|--|-------------------------|------------------|------------------|-------------------|
|  | Nacional                | Comunitário      | Regional         |                   |
| <b>P-041 – Reforço da Investigação, Desenvolvimento Tecnológico e Inovação</b> | <b>605 611</b>          | <b>7 089 938</b> | <b>5 928 933</b> | <b>13 624 482</b> |
| M01 – Potenciar segmentos de base científica                                   | 596 602                 | 6 527 693        | 2 566 037        | <b>9 690 332</b>  |
| M02 – Incremento da investigação e desenvolvimento empresarial tecnológico     | 0                       | 16 952           | 2 992            | <b>19 943</b>     |
| M03 – Ensino superior/ formação avançada                                       | 0                       | 0                | 0                | <b>0</b>          |
| M04 – Capacitação do sistema administrativo                                    | 9 009                   | 545 293          | 3 359 905        | <b>3 914 207</b>  |

Fonte: SIGO

A despesa realizada no Programa - Reforço da Investigação, Desenvolvimento Tecnológico e Inovação, ascendeu a 13 624 482 euros. O valor reflete uma taxa de execução de 68,9% e uma representatividade nos Investimentos do Plano de 2,9%.

No que diz respeito às fontes de financiamento do Programa o financiamento comunitário representou 52,0%, com destaque para o cofinanciamento através dos Programas Madeira 14-20 e MAC 2014-2020, o financiamento regional atingiu 43,5% e o financiamento nacional correspondeu a 4,4%.

Ao efetuar uma análise do investimento por Medida, verifica-se que o foco dos investimentos esteve na Medida - Potenciar segmentos de base científica com 71,1% e na Medida - Capacitação do sistema administrativo, com 28,7%. Não foram apresentados projetos na Medida - Ensino superior/ formação avançada.



## PRINCIPAIS ATUAÇÕES POR MEDIDA

### M01 – Potenciar segmentos de base científica

As ações programadas nesta Medida ficaram a cargo da SREM, SRE, SREI e SRTC, que, em conjunto, contribuíram para Potenciar segmentos de base científica. O total do investimento feito nesta Medida atingiu os 9 690 332 euros, o que representa uma taxa de execução de 67,6% face ao programado.

No campo de ação da presente Medida, a Secretaria Regional de Economia, e através do Instituto de Desenvolvimento Empresarial, IP-RAM (IDE, IP-RAM), deu continuidade aos projetos **Prociência** e **Inovar 2020**, cofinanciados pelo Programa Madeira 14-20 através dos Sistemas de Incentivos (SI) Prociência 2020 e Inovar 2020.

Num leque alargado de áreas como a educação, economia do mar, ambiente, biodiversidade, transportes e crescimento inteligente, a SRE, através da Agência Regional para Desenvolvimento da Investigação Tecnológica e Inovação (ARDITI) deu continuidade aos projetos:

- **Financiamento de unidades de I&D** - consistiu em incentivar a atividade das unidades e polos de I&D com sede na Região. Os apoios foram atribuídos por concurso publicado no site da ARDITI em março de 2022, nos termos do Regulamento de financiamento de unidades e polos de I&D aprovado em Assembleia Geral a 18-02-2022;
- **Implementação e Desenvolvimento do SRDITI e apoio ao Funcionamento da ARDITI** - foram desenvolvidas atividades através das quais se garantiu uma infraestrutura de gestão e de investigação capaz de alavancar o aumento de candidaturas na área de I&D a fundos europeus, e consequentemente consolidar o crescimento das atividades de I&D na RAM;
- **Navio de investigação científica** - procedeu-se à aquisição de equipamentos para medição de correntes, à aquisição de um semirrígido para apoio às atividades científicas e à aquisição de boia elítica para instalação de outros equipamentos oceanográficos. Ainda no âmbito do presente projeto, procedeu-se à contratação de dois técnicos de investigação para apoio às atividades científicas e gestão do espaço do Centro Operacional do Observatório Oceânico da Madeira (OOM);
- **SIH - Smart Islands HUB – Polo de Inovação Digital da Madeira** - neste espaço de ação criou-se laboratórios de ensaio de novas soluções tecnológicas adaptadas às necessidades de pequenos negócios ou setores de atividade específicos. Realizou-se, ainda, um evento anual de *networking* para promover as soluções digitais oferecidas pela rede iSLANDIHs;
- **Projeto Sentinela Atlântica – EMGFA** - consistiu no desenvolvimento de três protótipos de sistemas aéreos não-tripulados, nomeadamente, Alfa exterior, Alfa interior e Charlie, com o objetivo de monitorizar o Atlântico Nordeste (oceano e atmosfera circundante);
- **OOM - Observatório Oceânico da Madeira** - procedeu-se à criação de aplicações móveis com informação sobre espécies marinhas e recursos pesqueiros. Criou-se um sistema de previsão meteorológico-oceanográfico de alta resolução. Na vertente educativa, organizou-se diversas atividades de educação e divulgação sobre a temática do mar. No que se refere à área científica foram produzidos 200 artigos científicos, publicados em revistas internacionais. O projeto foi cofinanciado pelo Programa Madeira 14-20, tendo sido concluído em 2022;
- **CQM+ Centro de Química da Madeira** - permitiu o reforço da infraestrutura técnica e humana, bem como das capacidades de investigação, o que impulsionou a produção de artigos científicos com

publicação internacional. O projeto ficou concluído em 2022 e obteve cofinanciado através do Programa Madeira 14-20;

- **Marítimo Training Lab** - este projeto envolveu diversas ações de divulgação do projeto, nomeadamente no evento *World Congresso Science and Soccer 2022*, (cofinanciado pelo Programa Madeira 14-20);
- **RRSO – Restaurant Review Sentiment Output** - procedeu-se à avaliação do estado da arte sobre a atribuição de sentimento (tendências positivas e negativas) nas revisões dos utilizadores e ao estudo de caso de plataformas concorrentes de referência. Desenvolveu-se ainda a plataforma com ferramenta de inteligência artificial, nomeadamente a adaptação da base de dados aos novos requisitos e dos perfis de utilizadores, (cofinanciado pelo Programa Madeira 14-20);
- **SAFE – Safe Football Entrance** - as atividades desenvolvidas foram na sua maioria relacionadas com o desenvolvimento da plataforma de monitorização do acesso dos adeptos aos estádios de futebol, (cofinanciado pelo Programa Madeira 14-20);
- **Saúde Escolas - Projeto de Monitorização em Saúde (SEE\_APP)** - procedeu-se ao desenvolvimento do aplicativo móvel para vigilância e resposta a surtos de doenças infecciosas, como é o caso da COVID-19, (cofinanciado pelo Programa Madeira 14-20);
- **BIOMASK** - no âmbito deste projeto, foram desenvolvidas várias atividades no que concerne ao design do produto e de tecnologia de materiais para o fabrico de um nanofiltro biodegradável conglomerado entre têxteis de banana e algodão para aplicação em máscara de filtro, (cofinanciado pelo Programa Madeira 14-20);
- **Bolsas de Formação Avançada FSE 2** - possibilitou o financiamento de bolsas de formação em diversas tipologias, nomeadamente Doutoramento no âmbito de programas de doutoramento, Doutoramento em Empresas, Bolsas de Pós-Doutoramento e Bolsas de Doutoramento, (cofinanciado pelo Programa Madeira 14-20);
- **BASE – Banana Sensing** - entre as várias atividades realizadas, destacam-se, a criação de uma base de dados de registo dos parâmetros identificados, a recolha periódica de dados em duas explorações agrícolas no Lugar de Baixo e na Ponta do Sol, a instalação dos vários tipos de sensores e sua integração na plataforma *livegreen* Banana sense, monitorização com registo fotográfico de todas as bananeiras para desenvolvimento de um modelo de crescimento da banana e decisão de corte do cacho e ainda, a instalação de sistema de transporte com teleférico, (cofinanciado pelo PRODERAM 2020);
- **Bio\_Valor Investigação** - o projeto consistiu na identificação e seleção dos produtores agrícolas regionais de variedades tradicionais de anonáceas, pomóideas e prunóideas e respetivos agrossistemas, bem como na caracterização dos sistemas agrícolas (cofinanciado pelo PRODERAM 2020);
- **Bio\_Valor Agroecorest** - neste projeto procedeu-se à organização e planeamento das atividades de grupo operacional, através de reuniões periódicas com os parceiros que fazem parte do consórcio, à elaboração de um modelo de gestão e organização do grupo, assim como à elaboração do projeto de execução científica e financeira para os próximos anos, (cofinanciado pelo PRODERAM 2020);
- **LARSYS - Laboratório de Robótica e Sistemas em Engenharia e Ciência** e o **MARE** - as principais atividades desenvolvidas foram relacionadas com a divulgação científica. Refira-se que ambos os projetos são financiados pela Fundação para a Ciência e Tecnologia;
- **CEECINST/00098/2018 - Estímulo ao emprego científico** - neste âmbito, foram contratados dois investigadores doutorados para a ARDITI;



- **HOTMIC** - as atividades realizadas no projeto centraram-se na recolha, com redes de plâncton, em toda a orla costeira da ilha da Madeira, de amostras de zooplâncton e de água, assim como na análise em laboratório da composição e abundância de microplásticos na coluna de água, e da presença de microplástico no zooplâncton. As referidas atividades também fazem parte do projeto “costal sources” e “small microplastic detection”;
- **ROV4ALL** - no âmbito do projeto realizaram-se os Encontros Regionais, na Madeira e Lisboa e foi efetuada uma visita à EMPEC - Estrutura de Missão para a Extensão da Plataforma Continental, promoveu-se ainda, uma exposição itinerante dos ROVs, (Remotely Operated Vehicles);
- **INTERWHALE - Avanço da Tecnologia Interativa para Observação Responsável de Baleias** - as atividades realizadas no projeto basearam-se em saídas de campo científicas de estudo da população de cetáceos na zona pelágica da Ilha da Madeira, bem como em projetar e implementar o sistema de monitorização de cetáceos baseado em desenvolvimento móvel, aprendizagem automática e transmissão de frequência de longo alcance (financiado pela Fundação para a Ciência e Tecnologia);
- Os projetos **FIELDGUIDE**, **NEUR AUGVR**, **BRANT** e o **RELIABLE** - financiados pela Fundação para a Ciência e Tecnologia, em 2022, procederam ao desenvolvimento das suas atividades na persecução dos seus objetivos específicos, nomeadamente: conceção de um modelo concetual para o aplicativo móvel Fieldguide; desenvolvimento de um sistema de reabilitação inclusivo com recurso à integração de novas tecnologias, (NEUR AUGVR); desenvolvimento de uma nova abordagem para a reabilitação cognitiva que utiliza inteligência artificial, para fazer uma caracterização e diagnóstico mais precisos, (BRANT), e desenvolvimento de um painel geográfico público para fornecer informações de risco relacionadas com o clima (RELIABLE);
- **REDEMA** - em 2022 deu-se início às atividades programadas na transformação da Ilha da Madeira num laboratório vivo para experiências energéticas de múltiplas escalas, oferecendo muitas oportunidades para a criação de sistemas de geração e armazenamento de energia sob medida (financiado pela Fundação para a Ciência e Tecnologia);
- **FORWARD - Fostering Research Excellence in EU Outermost Regions** - foi concluído com a apresentação dos resultados finais do projeto em Bruxelas, onde estiveram presentes todos os parceiros deste consórcio. Os objetivos do projeto foram atingidos e com grandes perspetivas de continuidade no novo Quadro-Programa;
- **Clean Atlantic** - cofinanciado pelo Programa INTERREG *Atlantic Area*, procedeu-se à monitorização do lixo marinho, tendo decorrido na Madeira uma das reuniões deste consórcio;
- **Innovation Policies for sustainable European Islands** - neste âmbito procedeu-se à implementação do projeto-piloto, bem como à realização da reunião final do projeto nas Ilhas do Faial e do Pico, da Região Autónoma dos Açores;
- **PortoSantoSemLixoMarinho** - projeto financiado pelo Programa *Grants for an Action*, foram desenvolvidos trabalhos de amostragem e monitorização de lixo marinho em zonas remotas e ilhéus do Porto Santo, para comparação e calibração de dados e otimização da aplicação móvel “*Beached Litter Reporter*”;
- **La Caixa** - no âmbito da elaboração da tese de doutoramento da aluna contratada, intitulada “Pressões antropogénicas sobre predadores marinhos: evidências acionáveis para informar o planeamento de conservação em sistemas insulares oceânicos”, foram desenvolvidas diversas atividades, tais como, a extração, amplificação e purificação de DNA da foca-monge do Mediterrâneo, ameaçada de extinção

(*Monachus monachus*), o levantamento em vídeo subaquático ao redor das Ilhas Desertas e da Ilha da Madeira, bem como a publicação do primeiro capítulo da tese na revista científica "*Frontiers in Marine Science*";

- **LOOP WIND – Location Optimization for Offshore Platforms** - na área do desenvolvimento de algoritmos e tratamento de informação, em 2022 realizou-se simulações com toda a informação recolhida e processada de modo a obter as variáveis necessárias no modelo final de análise dos melhores locais para a instalação de eólicas *offshore*;
- **Marine Systems approaches for Biodiversity Resilience and Ecosystem Sustainability** - realizou-se a primeira reunião do consórcio europeu do projeto na Universidade de Cork, na Irlanda, com o objetivo de delinear e programar das tarefas de cada parceiro e o envolvimento dos *stakeholders*, para os anos seguintes;
- **Whale Tales do Mare** -. O projeto, concluído em dezembro de 2022, foi premiado na edição do ano 2019 pelo Fundo para a Conservação dos Oceanos, promovida pelo Oceanário de Lisboa e pela Fundação Oceano Azul;
- **Business Model for Organic Waste Valorization Trough Black Soldier Fly Larvae use and Circular Economy Principles Application in Outermost Islands** - foram desenvolvidas atividades de criação e testagem das instalações laboratoriais, para os ensaios de nutrição em douradas e avaliação da digestibilidade das dietas em estudo;
- **CLIMAREST – Coastal Climate Resilience and Marine Restoration Tools** - após uma fase de desenvolvimento e otimização, as soluções e metodologias de restauração serão replicadas noutros locais geográficos com habitats semelhantes. A reunião de arranque do projeto realizou-se no final de 2022, pelo que o mesmo não apresentou execução financeira nesse ano;
- **MICRO-HUBS Colaborativos para a Economia Circular** - no domínio deste projeto, foi desenvolvido um modelo económico e a componente de *blockchain* (*livro de registos*), geração automática de *smart contracts* (protocolos de transação computadorizada), bem como as API (Interface de Processamento de Aplicações) de integração com plataformas logísticas e da gestão das operações do micro-hub colaborativo;
- **Gestão Inteligente de água quente** - foram desenvolvidas atividades de persecução dos objetivos específicos do projeto, nomeadamente no sistema de previsão de consumos, simulação numérica meteorológica com acoplamento e sistemas de monitorização.

Acresce registar a continuidade de execução dos projetos da ARDITI cofinanciados no Programa MAC 2014-2020, nomeadamente, **ISLANDAP ADVANCED; MIMAR+; PLASMAR+; MARCET 2; AQUAINVERT; IMPLAMAC; INTERTAGUA; MACCLIMA; OCEANLIT; SAMART BLUE F; RIS3 NET 2; DYNAMIC; FIIHUB; GESTFOGO e MACbioIDi2**, cuja conclusão verificar-se-á em 2023.

A SREI, através do Laboratório Regional de Engenharia Civil (LREC), deu continuidade ao projeto **Reforço e Modernização das Capacidades Laboratoriais de Ensaios de Engenharia Civil – 2ª Fase**, através da aquisição de equipamentos técnicos para ensaios de estruturas, de solos, materiais de construção civil, metrologia e acústica, no sentido de dar resposta aos pedidos dos clientes e acompanhar a evolução do mercado.

Os projetos **Implementação de um Sistema de Alerta de Aluviões – Fase 2 Modernização e Otimização da Rede Meteorológica Automática e Análise dos Movimentos Hidrodinâmicos e Morfodinâmicos das Zonas Costeiras e Portuárias**, não apresentaram execução uma vez que se encontram em fase de preparação de candidaturas ao Programa Ação Climática e Sustentabilidade (Sustentável 2030).



Nesta Medida, a Secretaria Regional de Turismo e Cultura tinha previsto desenvolver o projeto **Estudo, avaliação das tendências da aviação**, de modo a identificar oportunidades de melhoria na RAM, mas por opção orçamental o projeto não foi executado na sua totalidade.

#### **M-002 – Incremento da investigação e desenvolvimento empresarial tecnológico**

A Medida esteve a cargo da SREM que, através do Gabinete do Secretário Regional da Economia, realizou o montante de 19 943 euros, com uma taxa de execução associada de 14,3%.

A referida execução diz respeito a conclusão da 1.ª fase do projeto de arquitetura e de especialidades para a Instalação do Centro de Base Tecnológica da Ribeira Brava, trabalhos inseridos no projeto **Centro Tecnológico da Ribeira Brava**. A baixa execução deveu-se essencialmente ao atraso verificado na análise técnica ao projeto de arquitetura e de especialidades.

#### **M03 – Ensino Superior/ Formação Avançada**

Não foram apresentados projetos nesta Medida.

#### **M04 – Capacitação do Sistema Administrativo**

A Capacitação do sistema administrativo contribuiu em 28,7% para a execução do Programa - Reforço da investigação, desenvolvimento tecnológico e inovação. A Medida atingiu um desempenho de 3 914 207 euros e uma taxa de execução de 73,9%, face ao investimento previsto. As concretizações estiveram a cargo da SRF, SREM, SRIC, SRAAC, SRA, SRTC e da SRS.

A SRF, através da Direção Regional de Informática (DRI), deu continuidade à implementação de um conjunto de ações enquadradas no "Plano de Ação dos Sistemas de Informação e Comunicação da Administração Pública Regional", mediante a concretização dos projetos **UC@GOVRAM - Sistema de Comunicações Unificadas do Governo Regional**, **IT@GOVRAM - Infraestruturas Tecnológicas do Governo Regional** e **SERVICES@GOVRAM - Plataforma de Serviços do Governo Regional**.

No âmbito dos referidos projetos, e entre as inúmeras atividades associadas, destacam-se as seguintes ações:

- Apresentação de diversos projetos/contributos na área da transição digital para o Plano de Desenvolvimento Económico e Social da RAM 2030;
- Reforço da Segurança Informática na Administração Pública Regional, com diversas medidas implementadas ao nível das infraestruturas tecnológicas, sistemas de informação, sensibilização e adaptação ao novo Regulamento Geral de Proteção de Dados Pessoais (RGPD), bem como a adaptação à nova Diretiva Comunitária NIS2 – *Security of Network and Information Systems*, também conhecida por Segurança das Redes e da Informação (SRI2);
- Gestão, otimização e evolução progressiva dos Centros de Dados do Governo Regional (Datacenters), bem como a renovação e progressiva otimização dos seus sistemas de segurança de perímetro;
- Progressiva otimização da Rede de Comunicações Privativa do Governo Regional em fibra ótica, no que se refere à gestão do tráfego interno e de Internet;
- Atualização, aquisição e licenciamento de software, consolidação dos servidores externos, bem como aquisição de serviços de comunicações de dados e melhoria contínua do Portal do Governo Regional da Madeira.

A SRF, através da Direção Regional da Administração Pública e Modernização Administrativa (DRAPMA), deu continuidade às seguintes propostas:

- **Implementação do Orçamento Participativo da Região Autónoma da Madeira (OPRAM)** - as propostas admitidas abrangeram um leque alargado temáticas, nomeadamente: ambiente; mobilidade e desenvolvimento sustentável; cidadania; cultura; inclusão social; proteção civil; saúde; juventude; desporto; educação; agricultura e desenvolvimento rural e o turismo. Foram selecionados 56 projetos, 3 de âmbito supramunicipal e 53 municipal, apresentados à sociedade civil numa sessão pública a 4 de outubro de 2022. A implementação das propostas vencedoras ocorrerá no ano 2023;
- **Ações de Formação de Recursos Humanos da Administração Pública e Local** - neste âmbito foram realizados dois Cursos FORGEP, (Programa de Formação em Gestão Pública), para pessoal dirigente de nível intermédio, tendo abrangido 81 formandos dos quais 78 foram aprovados com direito a certificados de Formação Profissional. Na área do Direito decorreu uma ação de formação sobre a execução dos contratos, no contexto da contratação pública, que abrangeu 31 formandos, sendo que, 29 tiveram aprovação;
- **MODRAM - Modernização Administrativa do GRM** - o Portal de Serviços do Governo Regional – SIMplifica é a face mais visível deste projeto. Manteve-se a aposta na área da comunicação e imagem do Portal, com a criação de imagens e cartazes específicos, bem como, com vídeos tutoriais exemplificativos para os novos serviços disponibilizados. Com o aumento do número de serviços disponibilizados, verificou-se um acréscimo de acessos, o que levou, em 2022, ao reforço da linha de apoio, assim como à criação do Centro de Contacto do Portal.

A Autoridade Tributária e Assuntos Fiscais da RAM (AT-RAM) procedeu em 2022, através do projeto **Sistema de Gestão de Atendimento e Filas de Espera**, à execução do contrato de assistência para atualização dos dados inerentes à gestão da aplicação de atendimento, gestão de filas de espera e otimização do tempo e qualidade do serviço prestado aos contribuintes, assim como, à **Aquisição e Renovação do Parque Informático da AT-RAM**, de modo a efetuar as mudanças necessárias para a integração do sistema GPS – Sistema de Posicionamento Global.

No que se refere ao projeto **Formação do Pessoal da DRAF**, a pouca execução registada deveu-se ao facto das formações, na sua maioria, terem sido ministradas através de plataformas on-line ou por videoconferência.

No que toca aos projetos **Remodelação do anexo à sala de formação da AT-RAM e Implementação e Execução na AT-RAM e Serviços Locais de Finanças da Identidade Corporativa/Marca**, assim como **Serviços Conexos**, estes não apresentaram execução, uma vez que não foi possível dar início aos respetivos procedimentos.

Ainda no universo da Capacitação do sistema administrativo, o Gabinete do Secretário Regional das Finanças deu andamento ao Projeto de **Reforma da Gestão Financeira Pública**, aprovado pela Comissão Europeia (DG REFORM - *Directorate General for Structural Reform Support*), para efeitos de financiamento ao abrigo do instrumento financeiro PARE - Programa de Apoio às Reformas Estruturais. A execução em 2022 ficou aquém do esperado, uma vez que as reuniões previstas foram asseguradas por meios eletrónicos.

No âmbito das atribuições da SREM, o Gabinete do Secretário Regional de Economia deu continuidade à **Qualidade, Informatização e Modernização Administração – SREM**, tendo adquirido equipamento informático, serviços de comunicação e mobiliário para as novas instalações da *Invest Madeira*. A baixa execução do projeto deveu-se essencialmente a uma priorização dos investimentos.

A Direção Regional de Economia e Transportes Terrestres (DRETT) deu prosseguimento aos seguintes investimentos:

- **Sistemas de Tratamento das Contraordenações** - continuou com o serviço informático SaaS de gestão do ciclo de vida das contraordenações e do histórico do condutor, bem como, os contratos de manutenção do hardware e software. Foi também realizado um procedimento de contratação para a



aquisição de serviços de produção online de correio e respetiva expedição postal para as notificações aos arguidos no âmbito de processos de contraordenação rodoviária;

- **Sistemas de Emissão de Documentos Relativos à Condução** - englobou os encargos decorrentes da manutenção do contrato do sistema multimédia de exames do Funchal e Porto Santo, assim como os encargos com a aquisição dos vários títulos de condução. O projeto acomodou de igual forma as despesas com as deslocações e estadas dos examinadores e inspetores de viação para a realização de exames teóricos e práticos no Porto Santo. Foram também adquiridos um conjunto de *scanners* e mesas digitalizadoras de forma a melhorar a qualidade dos serviços prestados pela DRETT.

Na presente Medida, foram ainda desenvolvidos os projetos **Formação e Aperfeiçoamento do Pessoal Afeto à DRETT e Qualidade e Modernização Administrativa da DRETT**. O primeiro, proporcionou aos colaboradores formação específica nomeadamente a relativa à “Interpretação ISO 9001:2015 – Sistemas de Gestão da Qualidade”. Através do segundo projeto, foi assegurada a manutenção dos contratos com aquisições de serviços de benefício transversal a todos os serviços da Direção Regional, nomeadamente, o contrato de manutenção do sistema de arquivo em estantes rolantes e o contrato de limpeza das infraestruturas da DRETT. É ainda de referir que, por vicissitudes administrativas e de aumento de custo, ditou a baixa execução apresentada no projeto.

A Autoridade Regional das Atividades Económicas (ARAE), deu continuidade à **Valorização do Potencial dos Recursos Humanos da Inspeção**, especificamente no quadro legal de atribuições da ARAE, tendo em conta as alterações dos regimes jurídicos que regulam as áreas de intervenção. Ainda neste projeto, incluiu a participação da ARAE em ações com entidades congéneres nacionais e estrangeiras, à participação em eventos nacionais dedicados a áreas de inspeção e fiscalização económica e de segurança alimentar com relevância para a Região Autónoma da Madeira (RAM).

Relativamente aos investimentos realizados pela APRAM - Administração de Portos da Região Autónoma da Madeira, S.A., nesta medida, destacam-se:

- **Projeto 4PORT** - cofinanciado no Programa MAC 2014-2020, teve alterações no seu cronograma de execução devido à COVID-19, pelo que a data prevista de conclusão passou para julho de 2023. Entre as despesas de 2022, regista-se a aquisição da Aplicação de Gestão Integrada de Processos Portuários de suporte à Atividade Operacional e Dominial, no sentido de melhorar e automatizar os processos de negócio nomeadamente no que se refere à gestão do espaço e à gestão do tráfego portuário;
- **Aquisição de Hardware e Software e Modernização do equipamento administrativo** - consistiu na aquisição de diverso material informático e respetivas licenças, bem como na aquisição de mobiliário de escritório.

A SRTC, através da Direção Regional do Turismo (DRT), procedeu à migração do site **VisitMadeira** para a Associação de Promoção da Madeira, agora responsável pela sua execução, com o intuito de aliar este importante veículo de promoção às restantes ferramentas/meios já existentes.

No que concerne à **Modernização e Segurança Informática**, da responsabilidade da Direção Regional da Cultura (DRC), foi possível assegurar a renovação, licenciamento e aquisição de diversos softwares informáticos, utilizados na gestão integrada das bibliotecas, apoio à descrição e disponibilização arquivística, bem como na estruturação e inventariação da informação relativa aos bens patrimoniais dos diversos Museus da RAM.

No campo de ação desta medida a Secretaria Regional de Inclusão e Cidadania, através do Instituto de Emprego da Madeira, IP-RAM (IEM, IP-RAM), deu continuidade à **Requalificação do Centro de Emprego e Serviços de Apoio Transversais**, que consistiu na integração de um novo portal de serviços on-line para os utentes e Polos



de Emprego, bem como, concluiu a Atualização da Aplicação de Gestão dos Programas de Emprego – SIGPE, cofinanciado pelo Programa Madeira 14-20.

No que toca a Secretaria Regional de Ambiente, Recursos Naturais e Alterações Climáticas, através das suas Direções Regionais, (Direção do Ambiente e Alterações Climáticas e Direção do Ordenamento do Território), deu continuidade aos projetos:

- **SAG – Sistema de Apoio à Gestão da DRAAC e GAP - Gestão Administrativa e Planeamento**, que permitiram assegurar atividades de âmbito transversal a todas as unidades orgânicas da SRAAC, tais como a participação dos técnicos em ações de formação, em reuniões e na realização de serviço externo no Porto Santo;
- **Plataforma Digital para os Serviços Geográfico** - deu-se continuidade aos procedimentos de aquisição de diversos serviços especializados, assim como à renovação do contrato de licenciamento.

O projeto **Aquisição e Modelação de Informação Geográfica**, da Direção Regional do Ordenamento do Território, não apresentou execução uma vez que foi necessário utilizar as verbas para outros projetos com maior importância estratégica.

Ainda no espaço da presente Medida, a SRAAC deu continuidade ao projeto **Rede de Modernização Administrativa do IFCN, IP-RAM**, do Instituto das Florestas e Conservação da Natureza, IP-RAM (IFCN, IP-RAM). A ocorrência de atrasos na implementação dos procedimentos de contratação pública, relativos à aquisição do software de gestão documental e do equipamento informático, ditaram a baixa execução do projeto.

No contexto da Capacitação do sistema administrativo, a SRA, através da Direção Regional de Agricultura e Desenvolvimento Rural (DRA), deu continuidade às diversas atividades inerentes ao processo de avaliação da implementação da **Acreditação do Laboratório Regional de Veterinária e Segurança Alimentar (LRVSA)**, mais especificamente ao nível da operacionalidade dos equipamentos de medição, da formação técnica, da monitorização dos indicadores de qualidade, da revisão da documentação e da análise das fichas de melhoria entre as diversas atividades.

Por último, a SRS inscreveu nesta Medida o projeto **UG Digital**, que visava otimizar os fluxos digitais de trabalho já existentes, bem como a criação de novos fluxos. O objetivo de exponenciar a "*Business Analysis*" através de estratégias e tecnologias de análise de dados, que permitisse análises históricas, atuais e previsionais. No entanto, em prol de outros projetos da Secretaria, a dotação deste projeto foi transferida para esses projetos.



## P042 - DESENVOLVIMENTO EMPRESARIAL

As prioridades de atuação, no âmbito deste Programa, foram direcionadas para a qualificação dos espaços de acolhimento empresarial, para a dinamização dos instrumentos de atração de investimento externo, para a promoção das capacidades das empresas apoiando o investimento de suporte à sua transformação organizacional e à melhoria do potencial de internacionalização e promoção dos ativos da Região. Pretendeu também, fomentar e valorizar as atividades tradicionais, incentivando a modernização de novas formas de gestão e de marketing, bem como reforçar a eficácia territorial dos incentivos.

As despesas de investimento realizadas ao abrigo deste Programa enquadram-se nas seguintes Medidas:

- M05 - Reforçar a competitividade das empresas
- M06 - Apoio à internacionalização
- M07 – Cadeias de Valor Regional
- M08 - Cooperação Territorial

## DESPESA PÚBLICA E FINANCIAMENTO

Quadro 2 – Investimento realizado por Medidas do Programa 42

Unidade: euros

| Programa/Medida                                 | Fontes de Financiamento |                  |                  | Total             |
|---|-------------------------|------------------|------------------|-------------------|
|   | Nacional                | Comunitário      | Regional         |                   |
| <b>P-042 – Desenvolvimento Empresarial</b>      | <b>0</b>                | <b>7 720 218</b> | <b>3 345 483</b> | <b>11 065 701</b> |
| M-005 – Reforçar a competitividade das empresas | 0                       | 6 983 875        | 1 780 873        | <b>8 764 748</b>  |
| M-006 – Apoio à internacionalização             | 0                       | 227 562          | 808 305          | <b>1 035 867</b>  |
| M-007 – Cadeias de Valor Regional               | 0                       | 240 070          | 708 867          | <b>948 937</b>    |
| M-008 – Cooperação Territorial                  | 0                       | 268 711          | 47 438           | <b>316 148</b>    |

Fonte: SIGO

O investimento alcançado neste Programa atingiu os 11 065 701 euros, o que reflete uma taxa de execução de 41,3%.

No que diz respeito às fontes de financiamento do Programa, 69,8% foram provenientes de fundos da União Europeia e 30,2% por financiamento regional. Grande parte do apoio comunitário proveio do Programa Madeira 14-20, nomeadamente através dos Sistemas de Incentivos.

Como se pode verificar a Medida - Reforçar a competitividade das empresas destaca-se com 79,2% das realizações do Programa, seguida da Medida – Apoio à Internacionalização com 9,4%

## PRINCIPAIS ATUAÇÕES POR MEDIDA

### M05 - Reforçar a competitividade das empresas

As atuações no contexto desta Medida foram todas desenvolvidas pela SREM, atingiram um montante de 8 764 748 euros e uma taxa de execução financeira de 41,2%.

Nesta esfera de ação destacam-se as intervenções realizadas pelo Instituto de Desenvolvimento Empresarial, IP-RAM, tais como:

- **Valorizar 2020** - cofinanciado pelo Programa Madeira 14-20, através do SI às empresas com o mesmo nome. A taxa de execução deste SI ficou aquém dos valores esperados, devido aos sucessivos pedidos de prorrogações de prazo por parte das entidades beneficiárias;
- **Financiamento Alternativo - Instrumentos Engenharia Financeira** - neste âmbito, e também cofinanciado no Programa Madeira 14-20, está enquadrado o instrumento financeiro do IFRRU (Instrumento Financeiro de Reabilitação e Revitalização Urbanas) e os Instrumentos Financeiros de capital e quase capital. Relativamente ao Instrumento Financeiro de capital e quase capital, foram implementados os *Business Angels* e o Capital de Risco, que consubstanciam uma alternativa de financiamento às empresas. A baixa execução apresentada deveu-se ainda aos constrangimentos provocados pela COVID-19, bem como pela instabilidade do contexto internacional, marcado pelo início do conflito na Ucrânia, que provocou um abrandamento no investimento a realizar pelos beneficiários;
- **Centro de Formalidades das Empresas** - a execução deste projeto reflete os encargos assumidos com as instalações e a disponibilização de meios humanos, que permitiu a prestação de serviços com elevados padrões de qualidade;
- **Instrumentos Financeiros/Reembolsos** - neste espaço de intervenção enquadra-se a linha de crédito INVEST RAM 2020, que apesar de ter tido um reforço orçamental no decorrer do ano, para minimizar os impactos das medidas COVID-19, teve uma execução pouco expressiva, na sequência dos atrasos ocorridos nos processos de validação das listagens de bonificações disponibilizadas pelos bancos;
- **Programa Apoio as Pequenas Iniciativas Empresariais (INICIE +)** - o valor executado neste Programa, representa o apoio concedido ao estímulo para o aparecimento de novos empreendedores capazes de adotar posturas empresariais inovadoras e criativas. A baixa execução face à dotação prevista deveu-se essencialmente às muitas desistências e aos sucessivos pedidos de prorrogação do prazo de execução, por causa do contexto de incerteza internacional face ao início do conflito na Ucrânia.

Algumas intervenções da responsabilidade do IDE, IP-RAM apresentam baixa execução, nomeadamente: **Empreender 2020**, atendendo a revogação de alguns projetos na fase de acompanhamento, na sequência do incumprimento dos objetivos previstos; **Compensação dos Custos da Ultraperifricidade – Sobrecustos e Empreender 2020**, resulta do pagamento às entidades beneficiadas dos restantes 15% em falta, face aos 85% já anteriormente pagos a título de adiantamento, e no caso da **Linha de Crédito PRO-INVEST**, decorrente da aplicação de medidas facilitadoras para as empresas no âmbito da COVID-19, uma vez que deixaram de ser exigidas garantias às operações cofinanciadas no âmbito dos SI do Programa Madeira 14-20.

No universo da presente Medida, o Gabinete do Secretário Regional da Economia promoveu:

- **Incentivo ao Empreendedorismo Empresarial Regional** - mediante a celebração de um contrato-programa com a StartupMadeira permitiu o apoio às atividades das Startups na RAM, bem como, à execução do acordo de parceria com a H-Innova – Health Innovation Awards, com vista à promoção de projetos inovadores com potencial impacto local, nacional e internacional;
- **Promoção da Atividade Económica, das Empresas e do Investimento da RAM** - neste contexto, destacam-se os apoios concedidos aos eventos desportivos, através da celebração de um contrato-programa com a Associação de Natação da Madeira, nomeadamente: *World para Swimming Championship, Oceanman Madeira*; MIUS - Madeira Island Ultra Swim e o do 3.º CMAS - *Underwater Photography and Video European Championship*.



A Direção Regional da Economia e Transportes Terrestres, nesta Medida, deu continuidade ao projeto **Equipamentos Técnicos para o Laboratório de Metrologia da Madeira (LMM)**, no qual englobou as despesas inerentes ao desenvolvimento das suas atividades, nomeadamente: despesas com a aquisição de diversos equipamentos técnicos para as operações de controlo metrológico; aquisição de serviços de manutenção e segurança dos diversos equipamentos e ainda, despesas de deslocações dos técnicos do LMM por toda a RAM na persecução da sua missão. A execução financeira do projeto ficou aquém do esperado, uma vez que foi revogado o contrato de prestação de serviços de controlo metrológico, no sentido de suprimir a necessidade através de recrutamento.

### **M06 - Apoio à internacionalização**

As intervenções no âmbito do apoio à internacionalização foram efetuadas pela SREM e pela SRA. O investimento atingiu 1 035 867 euros e reflete uma taxa de execução de 48,8%. Esta Medida representa um ónus para a execução do Programa, onde se insere, de 9,4%.

A SREM, através do Gabinete do Secretário de Economia, deu continuidade ao projeto **Invest Madeira**, por intermédio do qual a RAM se fez representar em eventos e certames nacionais e internacionais. Entre as diversas participações realizadas em 2022, encontram-se: AGALEXPO - Feira de Exportação dos Sabores, em Lisboa; Salão do Imobiliário, Investimento e Turismo Portugal, realizada em Montreux; Expo Madeira; Portugal *Smart Cities Summit*, em Lisboa; SIAL - *Salon International de l'Alimentation*, em Paris; *Web Summit*, em Lisboa; Portugal Exportador 2022, em Lisboa. É ainda de referir que neste contexto, foi organizado na Madeira o Seminário "Golden Visa e Residente não habitual".

Ainda relativamente ao IDE, IP-RAM, foi dada prossecução ao projeto **Internacionalizar 2020**, cofinanciado no Programa Madeira 14-20. A taxa de execução ficou aquém do esperado devido, essencialmente, ao efeito do contexto pandémico internacional ainda sentido em 2022, que determinou o cancelamento de muitos eventos, com algumas empresas a apresentarem pedidos de prorrogação dos prazos de execução das operações programadas e outras a desistência do investimento.

A SRA, por intermédio do Instituto do Vinho, do Bordado e do Artesanato da Madeira, IP-RAM (IVBAM, IP-RAM), desenvolveu às seguintes ações:

- **Promoção do vinho Madeira em Países Terceiros – 2022** - através do qual destaca-se a realização, pela primeira vez, do evento "*Madeira Wine Experience*" em Londres e em Nova Iorque. Estes eventos consistiram num dia completamente dedicado ao Vinho Madeira, abarcando diversas atividades vínicas dirigidas aos profissionais do setor e ao público em geral. O projeto foi cofinanciado pelo FEAGA – Fundo Europeu Agrícola de Garantia e ficou concluído a 31 de dezembro;
- **Representação do Vinho Madeira nos Mercados Internacionais** - teve como principais atividades desenvolvidas a coorganização do Portugal *Wine Trophy* e a aquisição de novas fotografias publicitárias para o Vinho Madeira, bem como, a aquisição de material de *merchandising* para eventos promocionais;
- **Dinamização das Obras de Vimes** - contemplou um processo de revitalização da imagem e mensagem associada ao Artesanato da Madeira, levando à criação, apresentação e divulgação da Marca "*Artesanato da Madeira Handicraft*", bem como a aquisição de equipamentos para a oficina do artesanato, em particular para uso na obra de vime.
- **Ações Educativas para Vinho e Bebidas Espirituosas** - no referido domínio, o Gabinete de Ações Educativas (GAE) realizou diversas ações *on-line* e presenciais, através dos quais foram atribuídos

certificados do Madeira *Wine Educators*, também foram realizadas ações em parceria com escolas, institutos e associações.

### M07 – Cadeias de Valor Regional

Todos os investimentos realizados na Cadeira de Valor Regional estiveram a cargo da SRA e totalizaram 948 937 euros. O valor espelha um desempenho ao nível da execução na ordem dos 34,7% e uma representatividade no Programa a que pertence de 8,6%.

Neste domínio, e através do projeto **Promoção e Valorização dos Produtos Regionais – DRADR**, a Direção Regional de Agricultura e Desenvolvimento Rural promoveu a realização da 67ª Exposição Regional da Flôr – Festa da Flor 2022, que contou com a presença de cerca de 63 000 visitantes, a 1.ª edição do “Concurso Europeu de Sidras Naturais” e ainda a 65ª Feira Agropecuária no Porto Moniz.

Ainda no que respeita as atuações do IVBAM, IP-RAM foi dado continuidade aos projetos cofinanciados no âmbito do Programa Madeira 14-20, nomeadamente:

- **Reestruturação do Espaço para Centro de Interpretação Bordado Madeira** - a baixa execução do projeto deveu-se ao facto do início das obras ter ocorrido no final de 2022, estando previsto a conclusão das mesmas no final de 2023;
- **Plano Promocional do Vinho (VLQPRD, VQPRD Madeirense, VRTM)** - em 2022, foram retomadas as ações promocionais presenciais, quer no mercado regional, nacional e internacional, o que permitiu a prossecução dos objetivos propostos;
- **Plano Promocional do Bordado e do Artesanato Regional** - financiou a participação em eventos e diversas ações de cariz nacional e regional, nomeadamente, a participação na Feira Nacional de Artesanato de Vila do Conde, as participações nas Festas da Flor da Madeira, do Vinho Madeira e de Natal. No âmbito das ações de experimentação do Bordado Madeira, com vista a posicionar este produto nos mercados de luxo, regista-se a apresentação no Funchal da coleção criada especificamente para o evento Moda Lisboa, a coleção criada pela estilista Joana Duarte, apresentada no Hub Criativo do Beato, em Lisboa, assim como a conclusão da parceria com a estilista Constança Entrudo;
- **Plano Promocional do Rum da Madeira** - nesta esfera, depois de dois anos atípicos por causa da COVID-19, foram retomadas as ações promocionais presenciais junto do mercado regional, nacional e internacional. Destaca-se a realização do V Festival do Rum da Madeira, a participação no *Lisbon Bar Show/Rhumfest Paris/Bar Convent Berlin*, bem como a realização de diversos seminários e provas/degustações.

Ainda no que respeita ao projeto da responsabilidade do IVBAM, IP-RAM, o **Centro de Desenvolvimento do Património Material e Imaterial da Cultura do Porto Santo** não apresentou execução em 2022, uma vez que não foi possível lançar em tempo útil o procedimento previsto para a elaboração do projeto de execução.

### M08 - Cooperação Territorial

A despesa realizada nesta Medida pela SRMar, SRF, SREM e SRA ascendeu a 316 148 euros e a uma execução financeira de 46,2% face ao proposto, atingindo 2,9% na execução do Programa Desenvolvimento Empresarial.

A SRMar, mediante a Direção Regional do Mar, prosseguiu com os projetos cofinanciados pelo Programa MAC 2014-2020:



- **MACAROFOOD - Valorização de Produtos Marinhos da Macaronésia** - o projeto ficou finalizado em dezembro de 2022 com a realização de diversas ações e atividades previstas em candidatura. É de realçar a realização do relatório da campanha sobre o peixe espada preto, o qual foi de grande importância no âmbito da atribuição à RAM de quotas de pesca a esta espécie;
- **MARISCOMAC - Desenvolvimento Exploração e Comercialização Sustentável de Mariscos na Macaronésia** - também concluído em dezembro de 2022, permitiu a realização das seguintes ações: a campanha Mariscomac de prospeção de gamba-da Madeira; o seminário final do projeto, realizado no Porto Santo com a participação dos parceiros do projeto, autoridades e *stakeholders* locais; a publicação do livro Porto Santo Debaixo de Água, assim como ações de divulgação da Gamba da Madeira;
- **RASPA - Rede Atlântica para a Vigilância Sanitária para os produtos de pesca e aquicultura** - foram realizadas campanhas de recolha de moluscos gastrópodes a alocar ao plano de monitorização de metais pesados em lapas e caramujos. Foram ainda adquiridos equipamentos para garantir a segurança nos trabalhos a desenvolver em laboratório, bem como reagentes que permitiram responder aos objetivos do projeto. Foram também levadas a cabo ações de sensibilização e palestras sobre os contaminantes marinhos, com especial ênfase para os metais pesados;
- **MIMAR+ - Consolidação do Observatório Marinho sobre as Alterações Climáticas na Região Macaronésia** - foram adquiridos os equipamentos que permitiram o desenvolvimento de vários trabalhos laboratoriais, tendo em vista a extração e deteção de ciguatoxinas em amostras de pescado. Foram ainda realizadas ações de sensibilização e palestras sobre os contaminantes marinhos, com especial ênfase para as ciguatoxinas, causadoras de ciguatera.

A SRF, por intermédio da Direção Regional dos Assuntos Europeus (DRAE), deu prossecução à participação da RAM nos seguintes projetos, cofinanciados no Programa MAC 2014-2020:

- **Promoção do Programa Operacional MAC junto de Países Terceiros (Senegal, Mauritânia e Cabo Verde)** - associado ao projeto HEXAGON, assinala-se as visitas institucionais à Costa do Marfim, São Tomé e Príncipe, Gana e Gâmbia, com vista a facilitar e impulsionar a integração desses países como membros de pleno direito no Programa MAC 2021-2027, bem como as respetivas reuniões com os representantes ministeriais e outras entidades locais relevantes.
- **Programa de Integração de Mercados e Desenvolvimento da Vizinhança Económica e Social da Região da Macaronésia** - associado ao projeto INTEGRA, destaca-se a realização na Cidade da Praia, em Cabo Verde, de uma jornada técnica relativa à consolidação dos aspetos políticos, institucionais e estruturais necessários para propiciar uma integração sólida da Macaronésia. Deu-se início à preparação da Conferência Nómadas Digitais, a realizar na Ponta do Sol e Funchal, em fevereiro de 2023.

A Direção Regional de Estatística (DREM) no perímetro do projeto, cofinanciado no Programa MAC 2014-2022, **MEDECOAZUL-MAC - Delimitação e Quantificação da Economia Azul da Macaronésia** – apostou fundamentalmente na capacitação dos técnicos, através de formações, na aquisição de hardware e contratação de serviços externos, com destaque para um modelo input-output que permite potenciar os resultados da Conta Satélite do Mar.

No que se refere ao Projeto de **Cooperação Inter-Regional e Transnacional**, ao Projeto **Internacionalização da Economia Regional** e ao Projeto **Cooperação Madeira-Açores-Canárias (MAC)**, da SREM, executados por intermédio do IDE, IP-RAM, apresentaram uma baixa taxa de execução, devido a aproximação da fase final de execução dos mesmos.

Ainda no âmbito desta Medida, a SRA, através da Direção Regional de Agricultura e Desenvolvimento Rural, deu continuidade aos projetos cofinanciados no âmbito do Programa MAC 2014-2020 abaixo indicados. É de referir

que a baixa taxa de execução apresentada nos projetos deveu-se a vários constrangimentos processuais relativos à aquisição de diversos bens e serviços.

- **CUARENTAGRI** - foram realizadas diversas atividades de campo, reuniões presenciais dos sócios envolvidos, e ainda, ministrados cursos de formação. A sua baixa execução deveu-se à conjugação de vários fatores, em particular a dificuldades inerentes à gestão orçamental e a constrangimentos processuais relativos à aquisição de bens e serviços;
- **VERCOCHAR** - foram selecionados e acumulados diversos materiais para produção de composto (restos das podas de fruteiras, bagaço de cana-de-açúcar, estilha/podas de jardim, estrume de vaca e de aves). Procedeu-se à elaboração do Biochar com resíduos de poda de jardins e de fruteiras. Em 2022, foram adquiridos dois fornos pirolíticos para produção experimental de Biochar no Centro Experimental do Farrobo e no Centro Experimental de Fruticultura Tropical e Subtropical das Quebradas. Efetuou-se, ainda, o levantamento das áreas agrícolas com indícios de degradação ambiental ou desertificação;
- **FRUTTMAC** - foi efetuada a inventariação e caracterização do material vegetal existente em coleções e bancos de germoplasma, realizadas ações de melhoramento nos viveiros, laboratório de micropropagação in vitro (Microlab Madeira) e nos campos de pés-mães experimentais. Foram também realizadas ações de formação sobre podas e polinização manual em anoneira, direcionadas para os produtores de anona.



## P043 - TURISMO, CULTURA E PATRIMÓNIO

Com o intuito de promover e valorizar a atividade turística, o reforço da proteção, conservação, valorização e qualificação do património cultural, museológico e religioso, bem como a criação e produção cultural e a investigação histórica, as intervenções que integram este Programa estão sistematizadas nas seguintes Medidas:

- M09 - Proteção, conservação e valorização do património cultural, museológico e religioso
- M10 - Promoção e valorização da atividade turística

### DESPESA PÚBLICA E FINANCIAMENTO

Quadro 3 – Investimento realizado por Medidas do Programa 43

Unidade: euros

| Programa/Medida   | Fontes de Financiamento |                  |                   | Total             |
|---|-------------------------|------------------|-------------------|-------------------|
|   | Nacional                | Comunitário      | Regional          |                   |
| <b>P-043 – Turismo, Cultura e Património</b>  | <b>74 762</b>           | <b>1 137 831</b> | <b>35 934 113</b> | <b>37 146 705</b> |
| M09 - Proteção, conservação e valorização do património cultural, museológico e religioso | 74 762                  | 1 046 631        | 3 836 185         | <b>4 957 578</b>  |
| M10 - Promoção e valorização da atividade turística                                       | 0                       | 91 200           | 32 097 928        | <b>32 189 127</b> |

Fonte: SIGO

A concretização dos diversos projetos em prol do Turismo, Cultura e Património traduziu-se num investimento de 37 146 705 euros, durante o ano de 2022. O valor representa uma taxa de execução de 81,5% e 7,8% no total dos Investimentos do Plano.

Ao analisarmos o desempenho das Medidas, foi a Promoção e valorização da atividade turística que mais contribuiu para o nível de execução do Programa, a qual absorveu cerca de 86,7% das verbas executadas.

No que concerne à distribuição do investimento por fontes de financiamento verifica-se que a maior parte foi fonte regional com 96,7%, seguindo-se da comunitária com 3,1%.

### PRINCIPAIS ATUAÇÕES POR MEDIDA

#### M09 - Proteção, conservação e valorização do património cultural, museológico e religioso

As intervenções nesta Medida estiveram a cargo da SRTC, SREI, SRE e SRA, envolveu um investimento de 4 957 578 euros e uma taxa de execução de 44,5%. O investimento contribuiu para a execução do Programa em 13,3%.

No que concerne a esta Medida a SRTC, por meio da Direção Regional da Cultura, deu prossecução aos projetos:

- **Apoio à Descentralização Cultural** - procedeu ao apoio de vários projetos culturais, mediante Protocolos de Cooperação Cultural e de Contratos-Programa. Destacam-se os apoios concedidos às bandas filarmónicas, às tunas, aos grupos de folclore e de música tradicional;
- **Festivais Culturais da Madeira** - foi organizado o Festival Raízes do Atlântico, em junho, o Festival de Órgão da Madeira, com 11 concertos dispersos pelos concelhos do Funchal, Ponta do Sol e Machico. Em setembro estava programado o Festival de Bandas Filarmónicas da RAM que, no entanto, devido à indisponibilidade das bandas não foi realizado;



- **Apoio e Divulgação dos Museus e Espaços Culturais da RAM** - neste espaço de atuação foram inauguradas novas exposições, assim como foram realizados concertos, conferências e promovidas quatro residências artísticas. Ainda neste âmbito, foi desenvolvido o projeto “Da Madeira para o Hawaii”. As diversas atividades desenvolvidas viram o seu reconhecimento alcançado no âmbito dos prémios “APOM 2022”, atribuídos pela Associação Portuguesa de Museologia a projetos de índole museológica e patrimonial;
- **Beneficiação e Manutenção de Instalações e Equipamentos da Cultura** - a execução deste projeto consistiu na realização dos serviços de segurança, vigilância, limpeza, manutenção e apetrechamento das instalações e dos equipamentos da Cultura, visando a proteção e salvaguarda de bens, acervos e equipamentos patrimoniais na tutela da Direção Regional da Cultura;
- **Publicação de Edições Culturais** - foram efetuadas diversas aquisições de edições que se revestem na forma de apoio editorial como, por exemplo, as “Viagens à Volta da Mesa nas Ilhas da Macaronésia”, “Calçada Madeirense”, “Bordados a preto e branco” e “As Saloias Madeirenses”. Foram também editados vários livros com a chancela DRC, nomeadamente, os Catálogos “A Matéria e o Espírito”, “Travessia” e a “Lapinha do Caseiro, Museu Etnográfico Olhares Cruzados”, incluindo duas edições da Revista Islenha;
- **Apoio à Produção e Divulgação de Iniciativas Culturais** - foram dinamizados através dos serviços da DRC os seguintes projetos/iniciativas: “Barroco a Norte”; Concerto com formação artística da Associação de Jazz da Madeira – Melro Preto; “Dar a Ver” e diversos “Concertos de Verão”. Foram também promovidas iniciativas em regime coprodução, através da aquisição de serviços a entidades externas;
- **Recuperação Conservação Património Móvel e Imóvel** - neste domínio, o Governo Regional adquiriu o Fortim do Faial, tendo lançado a empreitada para a sua recuperação, bem como da envolvente. Ainda ao abrigo deste projeto, mediante a celebração de contratos programas com as respetivas Fábricas Paroquiais, foram concedidos apoios financeiros para a recuperação das igrejas da Fajã da Ovelha e de São Jorge. A baixa taxa de execução do projeto deveu-se ao facto de ter existido atrasos nas obras, no caso da Igreja da Fajã da Ovelha, devido ao aparecimento de amianto na cobertura e na de São Jorge, devido a atrasos na contratação pública;
- **Estudos e Projetos da Cultura** - em 2022, destaca-se a realização da formação “Deficiência e gestão cultural” e da formação de “Audiodescrição”, com objetivo de tornar os Museus tutelados pela SRTC cada vez mais inclusivos, bem como capacitar as equipas dos Museus para receber adequadamente as pessoas com deficiência e contribuir para a melhoria das condições de acesso à participação cultural.

O motivo para a baixa execução apresentada no projeto **Recuperação da Capela de S. Paulo**, decorreu do facto de o projeto de arquitetura e de especialidades apenas terem ficado concluídos em 2022, o que atrasou a execução da empreitada. Já no que diz respeito à **Conservação e Restauro do Património Azulejar**, a sua falta de execução relaciona-se com as opções orçamentais e com o deferimento do cofinanciamento no Programa Madeira 2030.

Ainda no que concerne às atuações da Direção Regional da Cultura, foi dado persecução aos projetos cofinanciados no âmbito do Programa Madeira 14-20, nomeadamente, o **Convento de Santa Clara**, à **Conservação e restauro dos tetos mudéjares da Sé do Funchal** e ao **Museu do Romantismo - Quinta do Monte**. A baixa execução apresentada nesta última intervenção deve-se à falta de segurança estrutural da casa principal, que levou ao atraso da empreitada e conseqüentemente o atraso dos restantes procedimentos. Já no que se refere à falta de execução do **Museu de Arqueologia da Madeira**, esta prende-se pelo facto da empreitada “Recuperação da Fortaleza de São Tiago - Museu de Arqueologia da Madeira”, apenas ter sido adjudicada no fim de 2022.



Continuando com as atuações da SRTC na presente Medida, o Gabinete do Secretário Regional de Turismo e Cultura prosseguiu com os projetos:

- **Madeira Film Commission** - procedeu-se apoio logístico e operacional de diversas filmagens do Setor do Cinema e Audiovisual realizadas na RAM, nomeadamente, a série “Abandonados”, o documentário sobre o Visconde da Ribeira, “O Visconde Indomável” e à filmagem na Madeira do “Masterchef Portugal”. Ainda neste domínio, concedeu apoios à internacionalização e distribuição nos cinemas nacionais de diversas produções filmadas na Região, designadamente, “Posso Olhar Por Ti”, “Febre do Cão Bravo”, “Fam Tour à Madeira” e “Experiência.pt”;
- **Comemorações do Centenário do nascimento de António Aragão** - neste contexto, procedeu-se à conclusão de dois processos editoriais promovidos pela SRTC, designadamente, “António Aragão: Vida e Obra” e “Os olhos que escutam o mundo”;
- **MARGULLAR 2 – Património e Turismo Arqueológico Subaquático na Macaronésia** - cofinanciado no Programa MAC 2014-2020. A baixa taxa de execução do projeto deveu-se às dificuldades na contratação pública, tendo ainda sido possível participar em diversos encontros de cooperação realizados no Funchal, Horta e São Vicente de Cabo Verde;
- **Comemorações do Centenário da Morte do Imperador Carlos d’Áustria** - iniciaram-se em março de 2022 prolongando-se até 1 de abril de 2023. Neste contexto foram realizadas inúmeras atividades em colaboração entre a Diocese do Funchal, Câmara Municipal do Funchal e a Junta de Freguesia do Monte. Entre as atividades realizadas destacam-se: a exposição fotográfica “Madeira – Memórias Fotográficas”; Exposição documental sobre presença de Carlos d’Áustria na Madeira; o concerto “Te Deum em Louvor da Paz”, de Eurico Carrapatoso e a preparação de “Conteúdo educativo em contexto virtual: Carlos d’Áustria e os Habsburgo na Madeira”.

No contexto das atuações realizadas pela Direção Regional do Arquivo e Biblioteca da Madeira (DRABM), no que se refere à Proteção, conservação e valorização do património cultural, museológico e religioso, é de referir:

- **Biblioteca Pública Regional** - merece particular destaque a intervenção realizada em todo o arquipélago no domínio das políticas públicas do livro, da leitura e na promoção do seu acesso. Entre as diversas atividades desenvolvidas destacam-se: “Leitura geral e dinamização do livro e da leitura”, realizada através da rede regional de bibliotecas; realização de protocolos com bibliotecas, no sentido da adesão ao Catálogo Coletivo de Bibliotecas da Madeira; a virtualização e digitalização de conteúdos educativos; realização de exposições e mostras documentais de divulgação histórica, literária e bibliográficas. A baixa taxa de execução apresentada pelo projeto, resultou de atrasos em procedimentos pré-contratuais;
- **Arquivo Regional da Madeira** - deu-se continuidade à proteção e salvaguarda do património documental da RAM, bem como, ao projeto digital de desmaterialização para fins de divulgação e acesso a documentos de arquivo. A execução do projeto ficou a quem do esperado, devido a atrasos nos procedimentos pré-contratuais;
- **Edições DRABM** - em 2022, procedeu-se à publicação de quatro monografias sobre história insular e de três livros de divulgação documental histórica. A baixa execução do investimento resultou de atrasos nos procedimentos pré-contratuais, bem como na dificuldade em afetar recursos humanos a alguns projetos;
- **Centro de Estudos de História do Atlântico – Alberto Vieira** - (CEHA), procedeu-se à publicação na revista eletrónica “Arquivo Histórico da Madeira”, Nova Série, de cinco estudos sobre história e cultura insulares, também à publicação em acesso livre de 71 artigos e de quase três mil páginas de investigação, estudos e ensaios originais;

- **Edifícios e instalações da DRABM** - procedeu-se ao apetrechamento das instalações e à manutenção de equipamentos do ABM (Arquivo e Biblioteca da Madeira) e do CEHA, bem como a proteção e salvaguarda do património cultural e do acervo, sob custódia da Direção Regional do Arquivo e Biblioteca da Madeira. A baixa taxa de execução apresentada decorreu dos atrasos nos procedimentos pré-contratuais.

Na esfera de ação desta Medida, a SREI, por intermédio da Direção Regional do Equipamento Social e Conservação (DRESC), procedeu as seguintes intervenções:

- **Beneficiação e Conservação de Equipamento Culturais** - procedeu-se à execução das intervenções de conservação corrente na Fortaleza de São Tiago no Funchal (reparação da rede de esgotos) e no Museu da Baleia em Machico (reparação de fachadas e pavimentos exteriores);
- **Forte de São Filipe e Largo do Pelourinho – Reabilitação e Regularização Museológica** - iniciou-se a intervenção da requalificação e de criação de espaço museológico;
- **OPRAM 184 – Pousada da Juventude – Residência Artística** - os valores executados dizem respeito ao pagamento da revisão de preços final da empreitada.

O projeto **Reabilitação e Modernização do Arquivo e Biblioteca Regional** não apresentou execução uma vez que foram adiados os estudos/projetos relativos à sua ampliação, na sequência da necessidade de estabilização definitiva dos respetivos programas.

Ainda no contexto da Proteção, conservação e valorização do património cultural, museológico e religioso, por intermédio do Gabinete do Secretário Regional de Educação, Ciência e Tecnologia, a SRE procedeu ao **Apoio à Recuperação e Ampliação da Sede do Club Sports Madeira**. Os valores executados decorrem do pagamento da participação financeira acordada com o Governo Regional, (contrato-programa), para fazer face às obras de recuperação e ampliação do Clube Sports Madeira.

No que se refere aos projetos **Grande Dicionário Enciclopédico da Madeira** e **Madeira Classic**, também da responsabilidade do Gabinete do Secretário, estes não apresentaram execução. No caso do primeiro projeto, devido à Universidade Aberta não ter concluído as atividades previstas por consequência das medidas COVID-19 e, no caso do **Madeira Classic**, a falta de execução financeira deveu-se à falta de nomeação do agente de execução do projeto.

### M10 - Promoção e valorização da atividade turística

O conjunto das intervenções enquadradas nesta Medida atingiram uma execução de 32 189 127 euros e uma taxa de execução de 93,4%, face o programado. O valor investido representa 86,9% da execução do Programa Turismo, Cultura e Património. Os investimentos realizados estiveram a cargo da SRTC, SRE e SREI.

A SRTC, através do seu Gabinete, teve a seu cargo o projeto **Ações de Promoção e Apoio no Âmbito da Secretaria** que englobou as despesas realizadas com deslocações para a participação em ações de promoção do turismo em eventos, feiras, congressos e seminários.

No que se refere aos investimentos promovidos pela Direção Regional do Turismo, destaca-se:

- **Promoção do Destino Madeira** - consistiu no financiamento à promoção da Madeira e do Porto Santo, cuja competência pertence à Associação de Promoção da Madeira (AP Madeira). O investimento realizado materializou-se em ações promocionais em todos os mercados emissores, tradicionais e emergentes, bem como na participação das despesas de funcionamento da AP Madeira. Foram retomadas grande parte das rotas existentes antes do COVID-19, bem como foram iniciadas novas ligações nacionais e internacionais com os Aeroportos da RAM;



- **Reforço e Consolidação de Nichos do Mercado Turístico** - consistiu na realização e no apoio a iniciativas de diversas entidades e instituições, por forma a ir de encontro aos interesses de públicos-nicho, acompanhando desta forma as preferências dos turistas atuais, que procuram experiências em detrimento de férias contemplativas;
- **Conservação e Reparação de Infraestruturas Turísticas** - iniciou-se a obra do Posto de Informação Turística de Lisboa, bem como algumas intervenções de conservação e manutenção nos restantes Postos de Informação Turística. O projeto também acolheu os encargos com contratos de segurança e manutenção dos jardins do Pico dos Barcelos. A execução do projeto ficou condicionada pelos procedimentos de contratação pública;
- **Estudo, Análise e Avaliação de Projetos Turísticos** - mediante Contrato-Programa com a Universidade da Madeira, realizou-se estudos de monitorização da implementação da Estratégia do Turismo para a RAM. Procedeu-se também à realização de inquéritos presenciais globais e inquéritos presenciais específicos;
- **Renovação, Reformulação e Atualização da Imagem e Suportes Promocionais** - procedeu-se à aquisição de fotografias para fins turísticos e promocionais, brindes, incluindo mapas e materiais informativos para os Postos de informação Turística, bem como de livros para ofertas institucionais;
- **Qualificação do Destino Madeira** - contemplou as despesas com o procedimento de aquisição de serviços para assessoria no processo de certificação da RAM como Destino Turístico Sustentável. Incluiu ainda as seguintes iniciativas: qualificação e estruturação do produto; de sensibilização; formação e incremento da qualidade da oferta turística. É de referir que, no âmbito deste projeto, foi aprovada a Estratégia para o Sector do Turismo da RAM para o período 2022-2027;
- **SMART4HEATH** - financiado no Horizonte 2020, a execução do projeto ficou aquém do esperado, uma vez que algumas das ações e iniciativas programadas foram adiadas para 2023;
- **Rede Atlântica para o Desenvolvimento do Turismo Marítimo Histórico** - projeto cofinanciado pelo Programa Europeu *Interreg Atlantic Area*. A baixa execução ficou a dever-se à complexidade de elaboração dos cadernos de encargos do processo de contratação pública, em domínios que implicam tecnologias e informática, designadamente, a criação de conteúdos de realidade aumentada e de realidade virtual;
- **SABOREA – Destinos Turísticos Gastronómicos e Sustentáveis** - cofinanciado pelo Programa MAC 2014-2020, consistiu no desenvolvimento do turismo gastronómico sustentável na região da Macaronésia, uma vez que a gastronomia é um dos fatores mais importantes da cultura e património de cada país. Este projeto ficou concluído em outubro de 2022.

Ainda na alçada da Direção Regional do Turismo, foi retomado o calendário subjacente à Animação Turística Regional, com exceção das **Festas do Carnaval** canceladas ainda no rescaldo da COVID-19. Os restantes eventos/projetos, nomeadamente, a **Festa da Flor**, a **Festa do Vinho da Madeira**, o **Festival do Atlântico**, o **Festival Colombo**, a **Festa do Fim do Ano**, o **Madeira Nature Festival**, bem como **Outras Iniciativas Diversas**, foram de encontro às expectativas.

Na esfera de atuação da presente Medida, a SRE, através da Direção Regional de Desporto (DRD), consagrou diversos apoios no âmbito das épocas desportivas 2021/2022 e 2022/2023, tais como:

- **Apoio à Competição Desportiva Nacional em Diversas Modalidades Desportivas Coletivas** - apoios destinados às Sociedades Anónimas Desportivas que participam nas competições desportivas nacionais e europeias ao mais alto nível competitivo, nas modalidades de futebol, basquetebol e andebol, assim

como na participação em competições desportivas regionais nas modalidades de futebol sénior e andebol;

- **Promoção e Desenvolvimento das Modalidades Desportivas Amadoras** - foi atribuído apoio no domínio dos praticantes de elevado potencial, que se estendeu a 215 atletas na época 2022/2023. Este projeto também englobou o suporte às modalidades coletivas e individuais com representação nacional, bem como às associações regionais de modalidades multidesportivas.

Ainda neste contexto, a DRD concedeu Apoio às **Deslocações Aéreas e Marítimas Inerentes à Participação das Equipas em Campeonatos Regionais, Nacionais e Internacionais, a diversas entidades desportivas com participação nos respetivos campeonatos**. Foi ainda consagrado o **Apoio aos Diversos Setores da Atividade Desportiva: Competição Desportiva Regional, Regime Regional de Alto Rendimento (RRAR) Exames Médico Desportivo**. Nesta vertente, foram apoiados 26 atletas de alto rendimento, três técnicos desportivos de alto rendimento e dois árbitros de alto rendimento, assim como, foi dado suporte à competição desportiva regional, à organização de eventos desportivos e de eventos de desporto para todos.

Ainda com vista a Promoção e valorização da atividade turística, a SREI, por intermédio da Direção Regional de Equipamento Social e Conservação, através do projeto **Requalificação do Miradouro e zona envolvente do Cabo Girão**, procedeu à reparação do sistema de controlo de entradas neste miradouro.



## P044 – ATIVIDADES TRADICIONAIS

São enquadráveis neste Programa os investimentos realizados que valorizaram o potencial geográfico e económico da RAM, o desenvolvimento e promoção dos processos de investigação e atração de mão-de-obra especializada para setores da economia marinha e marítima. Acresce ainda os investimentos orientados para o aumento da competitividade das produções locais e preservação do património paisagístico, dos recursos naturais e da qualidade ambiental.

Ao abrigo deste programa, enquadram-se os investimentos realizados nas seguintes medidas:

- M11 – Potenciar a Economia Azul (Mar, Pescas e Aquicultura)
- M12 – Agricultura, Desenvolvimento Rural e Florestas

## DESPESA PÚBLICA E FINANCIAMENTO

Quadro 4 – Investimento realizado por Medidas do Programa 44

Unidade: euros

| Programa/Medida   | Fontes de Financiamento |                  |                   | Total             |
|---|-------------------------|------------------|-------------------|-------------------|
|   | Nacional                | Comunitário      | Regional          |                   |
| <b>P-044 – Atividades Tradicionais</b>                      | <b>3 578 880</b>        | <b>1 998 708</b> | <b>11 773 643</b> | <b>17 351 232</b> |
| M11 – Potenciar a economia azul (Mar, Pescas e Aquicultura) | 37 214                  | 318 300          | 1 150 497         | <b>1 506 011</b>  |
| M12 – Agricultura, desenvolvimento rural e florestas        | 3 541 667               | 1 680 408        | 10 623 146        | <b>15 845 221</b> |

Fonte: SIGO

O investimento no campo de ação deste Programa, ascendeu a 17 351 232 euros e a 3,6% de execução no global do PIDDAR. A taxa de execução do Programa foi de 61,5%.

Ao nível do desempenho das Medidas, destaca-se a Medida - Agricultura, desenvolvimento rural e florestas com 91,3% do investimento realizado.

No que toca à distribuição do investimento por fontes de financiamento, 67,9% foi garantido pelo financiamento regional, 20,6% por financiamento nacional e 11,5% foi assegurado por fundos comunitários, principalmente através do Programa Mar 2020.

### M11 – Potenciar a Economia Azul (Mar, Pescas e Aquicultura)

As operações enquadradas nesta Medida atingiram 1 506 011 euros, o que representa 48,7% do valor planeado no Programa onde se insere. Os investimentos estiveram a cargo principalmente da SRMar, apesar da SREM, SRAAC e SRF terem também realizado projetos nesta Medida.

O Gabinete do Secretário de Mar e Pescas apoiou **Iniciativas Públicas com Vista a Divulgar e Potenciar o Mar, e a Política do Mar e das Pescas**, nomeadamente, o “*Madeira Underwater Open*” e o “*3.ª CMAS Underwater Photography and Video European Championship*”, organizados pela Associação de Natação da Madeira.

Neste domínio, a Direção Regional do Mar (DRM) procedeu ao desenvolvimento dos seguintes projetos:

- **Ações de Formação e Dinamização do Espaço Marítimo** - as despesas consistiram na conceção e implementação da plataforma regional integrada de formação e ensino na área do mar "Escola de Marítimos", bem como na aquisição de serviços de conceção e implementação do Portal Náutico;

- **Investigação Aplicada as Pescas e a Aquacultura** - prosseguiu-se com as atividades conducentes ao estudo de espécies de pescado, sobretudo as não incluídas em outros projetos participados. Foram ainda efetuadas amostragens biológicas de peixe-espada preto;
- **Centro de Aquacultura da Calheta** - em 2022 procedeu-se à aquisição de serviços de manutenção de equipamentos;
- **DEEP-ML – Promoção do Conhecimento sobre o Lixo-Marinho na Costa Sul da Ilha da Madeira** - cofinanciado no Mar 2020, em 2022, foi adquirido serviços para transectos com submarino tripulado, bem como, serviços técnicos especializados na análise e catalogação de imagens. Foram também gerados mapas georreferenciados dos habitats de profundidade existentes nas áreas alvo de prospeção. A divulgação dos resultados do projeto foi realizada através de um seminário técnico, tendo igualmente sido produzidos dois relatórios técnico-científicos para divulgação;
- **IMPLAMAC** - cofinanciado pelo Programa MAC 2014-2020, procedeu-se à elaboração do manual bilingue de técnicas de monitorização desenvolvidas e implementadas. Foram também concluídas as análises de microplásticos contempladas no projeto;
- **PLASMAR +** - procedeu-se à contratação de uma empresa externa para a elaboração do geoportal do espaço marítimo regional. Foram também realizadas diversas iniciativas *online* e sessões de formação presenciais. Este projeto também é cofinanciado pelo Programa MAC 2014-2020;
- **EVENTMAR** - apoiou a realização de vários eventos, nomeadamente, do 1º Encontro Regional da Escola Azul, a Reunião do Grupo de Coordenação Regional das Pescarias de Longa Distância da União Europeia (RCG-LDF) e a participação na Conferência Mundial dos Oceanos, promovida pelas Nações Unidas e que, em 2022, foi realizada em Lisboa com o apoio dos Governos de Portugal e do Quênia;
- **MARSP2** – cofinanciado pela EASME - Agência de Execução para as Pequenas e Médias Empresas, procedeu-se à contratação de serviço externo para mapeamento dos fundos marinhos em zonas fortemente sujeitas a pressão antropogénica. No contexto do projeto, verificou-se a participação em conferência internacional para efeitos de apresentação dos modelos de monitorização e de atualização do Plano de Situação do Ordenamento do Espaço Marítimo (PSOEM) na RAM.

Os projetos **Programa de Recolha de Dados, No2Bycatch - Seletividade da Pescaria com Palangre** e **BIODIV** não apresentaram execução, uma vez que se encontram a aguardar a aprovação das respetivas candidaturas aos programas comunitários. No que diz respeito ao **MONIT-MAR: Implementação de Programas de Monitorização do Bom Estado Ambiental do Mar da RAM**, este não apresentou execução devido a atrasos nos processos de contratação, nomeadamente, aquisição de palamenta da embarcação que irá dar apoio às missões de monitorização, bem como dos serviços de manutenção da embarcação utilizada para o efeito.

Na que toca às ações da Direção Regional de Pescas (DRP) na presente Medida, é de destacar as seguintes:

- **Apoio à Frota Pesqueira e à Indústria** - consistiu na atribuição de uma compensação financeira ao preço do gasóleo utilizado pelas embarcações de pesca e de aquacultura marinhas, de modo a melhorar a sua operacionalidade e rentabilidade;
- **Modernização das Lotas e Entrepostos Frigoríficos** - foram realizadas obras de manutenção nas lotas, entrepostos de pesca da Madeira e Porto Santo, no sentido de garantir a descarga do pescado das embarcações e permitir a venda nas lotas da Região;
- **Comparticipação da Administração Pública Regional em Projetos Privados no âmbito do FEAMP 2014-2020** - a sua baixa execução está relacionada com o fraco volume de pedidos de pagamento apresentados



pelos beneficiários junto do Instituto de Financiamento da Agricultura e Pescas, I.P. (IFAP, I.P.), decorrentes dos projetos cofinanciados no Mar 2020;

- **Remodelação do Varadouro e Porto do Paul do Mar** - foram realizadas todas as obras previstas, nomeadamente, a construção de uma nova casa para o guincho e melhoramentos na rampa de vareagem, com substituição dos vaus em madeira. A empreitada encontra-se fisicamente e financeiramente concluída, tendo-se procedido ao encerramento do projeto;
- **Programa de Inspeção e Controlo do Arquipélago (PICA)** - cofinanciado no Mar 2020, foram executadas as despesas relacionadas com a atividade inspetiva na atividade da pesca e com a comercialização dos produtos da pesca;
- **CAPM - Controlo da Atividade da Pesca e Mercados** - procedeu-se ao acompanhamento da frota e do exercício da atividade da pesca, no sentido da recolha de dados fundamentais à decisão. Foram ainda realizadas ações de controlo em portos de pesca, bem como de vistoria às embarcações que solicitem autorização para proceder à evisceração de pescado a bordo;
- **OCEANLIT - Gestão de Espaços Naturais Protegidos Costeiros, em Arquipélagos Oceânicos Afetados por Lixo Marinho** - cofinanciado no Programa MAC 2014-2020, procedeu à aquisição de contentores para o armazenamento de artes de pesca em fim de vida.

Os valores executados nos projetos **Reabilitação da Lota do Funchal** e **Remodelação da Lota do Caniçal**, dizem respeito ao pagamento da revisão de preços, considerando-se as respetivas empreitadas concluídas.

A DRM não apresenta execução nos projetos: **Remodelação do Entreposto Frigorífico do Funchal; Remodelação do Entreposto Frigorífico do Caniçal; Remodelação da Lota do Porto Santo** e **Reequipamento do Entreposto Frigorífico do Funchal**, uma vez que não foram lançados os procedimentos pré-contratuais para a execução dos projetos técnicos, devido, em grande medida, à superação do envelope financeiro no Programa Mar 2020, devendo os mesmos serem candidatos ao próximo Programa Mar 2030.

Por fim, e relativamente aos projetos **Apoios à Renovação da Frota Pesqueira da RAM do Peixe Espada-Preto** e **Gestão Integrada das Lotas e Entrepostos Frigoríficos**, este último, cofinanciado pelo Programa Mar 2020, não registou execução uma vez que o procedimento concursal apenas foi concluído no final do ano. No que se refere ao primeiro, deve-se, em grande medida, aos requisitos legais necessários para a sua implementação, nomeadamente, a comunicação à Comissão Europeia (CE) da atribuição de um Auxílio de Estado.

As intervenções da SREM na Medida - Potenciar a Economia Azul (Mar, Pescas e Aquicultura), foram todas realizadas pela APRAM, S.A. Neste âmbito, existe um conjunto de investimentos que dizem respeito à aquisição de equipamentos mínimos de forma a garantir o apoio à operação marítima portuária nos portos da RAM, nomeadamente: **Aquisição de Equipamentos de Raio-X para o Porto do Funchal; Reparação de Defensas e Fornecimento de Defesa**, para o Porto do Funchal; **Aquisição de Meios de Suporte Básico para Assistência Técnica as Embarcações** e **Equipamento de Transporte**.

Ainda no que diz respeito aos projetos da APRAM, S.A. através do projeto **Oceanlit**, cofinanciado no Programa MAC 2014-2022, procedeu-se à compra de equipamentos para a recolha automática do lixo que se encontra à superfície da água, para operarem no Porto do Funchal, no Cais de Recreio do Porto do Funchal e na Marina de Porto Santo.

No que diz respeito ao projeto **Green Ports Madeira**, desenvolvido em parceria com a EEM – Empresa de Eletricidade da Madeira, S.A., cofinanciado pelo mecanismo europeu CEF – *Connecting Europe Facility*, não apresentou execução uma vez que o adiantamento concedido ao projeto foi executado pelo parceiro. No que respeita ao projeto **Modernização da Ferramentaria Marítimo Portuária**, a sua falta de execução em 2022 está



relacionada com o facto de não ter havido necessidade de adquirir ferramentas com duração superior a um ano e que integrasse o imobilizado fixo corpóreo da APRAM.S.A.

A SRAAC, através da Direção Regional do Ambiente e Alterações Climáticas, executou o projeto **Clean Atlantic**, cofinanciado no Programa Interreg Atlantic Area. As despesas executadas em 2022 dizem respeito à contratação de um Revisor Oficial de Contas (ROC), no sentido de assegurar as validações e condições necessárias ao reembolso das despesas colocadas a cofinanciamento. Ainda, no decurso 2022, foram elaborados materiais de sensibilização com mensagens acerca do lixo-marinho na RAM, que foram colocados em estabelecimentos de restauração localizados em zonas da frente-mar.

Nesta Medida, a SRF, por meio do Gabinete do Secretário, deu continuidade ao projeto **Life Dunas do Porto Santo**. Em 2022, apenas foi executado a parte relativa à recuperação dos típicos muros “crochet”, uma vez que a construção do passadiço foi adiada devido ao atraso na dragagem e na consolidação das dunas.

### M12 – Agricultura, Desenvolvimento Rural e Florestas

A Medida apresenta um volume de investimento de 15 845 221 euros e uma taxa de execução de 63,1%. O contributo para a execução do Programa, onde se insere, foi de 91,3%. Os investimentos estiveram na incumbência da SRA, SRAAC e SRE.

A SRA, por intermédio do Gabinete do Secretário Regional de Agricultura e Desenvolvimento Rural, deu continuidade aos projetos:

- **PRODERAM 2020 - Apoios a Entidades Privadas e Autarquias** - assegurou a comparticipação regional dos projetos aprovados no âmbito do PRODERAM 2020, incentivando desta forma o empreendedorismo, competitividade e sustentabilidade da produção agrícola local, bem como a dinamização do meio rural e preservação e melhoria dos ecossistemas;
- **Balcões SRA** - procedeu-se à realização de atividades de promoção e divulgação perante o público em geral, assim como a atribuição de diversos brindes aos agricultores e produtores pecuários regionais;
- **Apoio a Ações de Formação Profissional e de Aquisição de Competências** - a baixa execução das atividades inscritas neste projeto teve como principal motivo a reorganização e reestruturação de uma nova direção de serviços, que delineou uma nova estratégia e plano de formação, de forma a mitigar a baixa atividade formativa verificada no ano transato.

No âmbito do projeto **Apoios ao CARAM, E.P.E.**, procedeu-se à compensação financeira pelos encargos financeiros resultantes do contrato mútuo referente ao empréstimo de médio e longo prazo, contraído pelo CARAM, EPE, e garantido por aval prestado pela Região Autónoma da Madeira.

Os motivos para a falta de execução financeira nos projetos **Indeminizações – Seguros de Reses – CARAM, EPE, Construção de Novo Matadouro e Aquisição de Duas Viaturas Pesadas de Distribuição**, prendem-se: no primeiro projeto, com o facto das receitas do ano terem sido suficientes para fazer face às indemnizações a pagar; no segundo, por não ter sido possível efetivar a transferência em tempo útil, no sentido de pagar os trabalhos já realizados; no terceiro projeto, com o adiamento da realização do investimento, devido a opções orçamentais.

A SRA, mediante a Direção Regional de Agricultura e Desenvolvimento Rural, no domínio da presente Medida, procedeu às seguintes intervenções:

- **Ações Apoio à Agricultura e Pecuária Madeirense** - foram celebrados diversos contratos-programa de cooperação financeira com diversas entidades, nomeadamente: Associações de Agricultores;



Associações de Proteção Animal; Associações de Criadores de Gado e Universidade da Madeira. Os apoios concedidos à Universidade da Madeira, asseguraram as atividades desenvolvidas no âmbito do banco de Germoplasma - ISOPlexis. Ainda no espaço de atuação deste projeto, foram iniciados investimentos ao nível da aquisição de bens e serviços para a manutenção e conservação de instalações, no entanto, os atrasos processuais acabaram por influenciar a taxa de execução final do projeto;

- **Apoio às instituições do Desenvolvimento Rural** - foi dada continuidade ao apoio financeiro às Casas do Povo da Região Autónoma da Madeira e às Associações de Desenvolvimento Rural. Foi dinamizada a iniciativa “Comeres d` Antigamente”, em parceria com a Associação Atremar a Ilha, que visou promover a recolha de receitas tradicionais, através do uso dos produtos agrícolas e pecuários locais e seus transformados;
- **Infraestruturas para Desenvolvimento do Comércio Agroalimentar - DRADR** - assegurou-se o normal funcionamento das cinco unidades que integram a Rede de Centros de Abastecimento Agrícola da Madeira, nomeadamente: CASAN – Centro de Abastecimento Hortofrutícola de Santana; CAPRA – Centro de Abastecimento Hortofrutícola dos Prazeres; CASA – Centro de Abastecimento Hortícola da Santa; CANHAS – Centro de Abastecimento Hortícola dos Canhas e à CAPA - Centro de Abastecimento de Produtos Agrícolas do Funchal(Mercado Abastecedor do Funchal);
- **Laboratórios Agroalimentares – DRADR** – por intermédio do LQA – Laboratório de Qualidade Agrícola, em 2022, deu-se continuidade à prestação de serviços na área das análises laboratoriais da especialidade agronómica, nomeadamente, nas análises de solos, de plantas e análises fitopatológicas. À semelhança dos anos anteriores, o LQA efetuou ações de controlo da qualidade analítica, ao nível interno e externo, bem como de formação projetista de sistemas de AVAC (aquecimento, ventilação e ar condicionado);
- **Assistência Técnica e Mecanização Agrícola** - foram prestados diversos serviços de assistência técnica agronómica aos agricultores como, por exemplo: elaboração de diversos projetos de investimento de explorações agrícolas, para candidatura ao PRODERAM 2020; controlos no âmbito do PCPP – Plano de Controlo à Produção Primária e do PSARAM - Controlos de Resíduos de Pesticidas. Foi ainda prestado apoio à Escola Agrícola da Madeira na ministração de diversos cursos e ações de formação, no sentido da melhoria das competências dos produtores;
- **Programa de Combate e Controlo de Roedores – DRADR** - foi dada continuidade as ações de controlo de murinos nas ilhas da Madeira e Porto Santo, tendo sido adquirido e aplicado no campo 24 000 kg de raticida;
- **Desenvolvimento da Produção Animal-DRADR** - prestou-se apoio técnico aos produtores pecuários, nomeadamente, na área do licenciamento da atividade pecuária, na identificação animal e no aconselhamento dos detentores de animais de interesse pecuário, na formulação das candidaturas às várias medidas de apoio. Ainda no contexto deste projeto, prosseguiu-se com processo de criação, na Estação Zootécnica da Madeira (EZM), de um núcleo de bovinos de raças autóctones em linha pura;
- **Laboratório de Veterinária e Alimentação** - foi dada continuidade à prestação de serviços nas diversas áreas das análises laboratoriais, mais especificamente, na área da análise de resíduos e contaminantes, na área funcional da microbiologia alimentar e na área funcional das análises veterinárias. A baixa taxa de execução deveu-se à conjugação de vários fatores, em particular a dificuldades inerentes à gestão orçamental e a vicissitudes processuais, relativos à aquisição de bens e serviços;
- **Modernização das Tecnologias Hortofrutícolas dos Mercados Abastecedores da RAM** - procedeu-se à substituição dos condensadores dos sistemas frigoríficos do Centro de Abastecimento Hortofrutícola de

Santana (CASAN) e do Centro de Abastecimento de Produtos Agrícolas do Funchal (CAPA). Procedeu-se também, à substituição da Unidade de Tratamento de Ar do CASAN;

- **Experimentação e Desenvolvimento em Agricultura** – foram prestados serviços nos pomares dos agricultores da Madeira e do Porto Santo, designadamente ao nível das podas e enxertias, como também no fornecimento de plantas. Foi também dado apoio técnico à atividade apícola, tendo sido efetuadas diversas visitas técnicas a apiários particulares, assim como efetuado diversas saídas para a captação de vespeiros, em colaboração com o Serviço Regional de Proteção Civil da Madeira. Na esfera da experimentação frutícola, foi dado início a diversos ensaios/estudos no Centro de Experimentação de Fruticultura Tropical e Subtropical (Quebradas) e no Centro Experimental do Farrobo (Porto Santo), com o intuito de promover a adaptabilidade e produtividade de diversas espécies, bem como no controlo de diversas pragas frutícolas;
- **Melhoria de Acessibilidades Agrícolas** - iniciou-se a elaboração dos projetos de execução dos Caminhos Agrícolas do Granel (Santo António), das Fontes (Caniço) e do Serralhal (Caniço), assim como o "Projeto de Execução do Caminho Agrícola da Fonte da Areia – Porto Santo", cuja empreitada será candidata a cofinanciamento no âmbito da PEPAC – R.A. Madeira, 2023-2027. A execução global do projeto ficou comprometida devido a atrasos processuais que fizeram com que algumas das despesas transitassem para 2023;
- **Construção do Caminho Agrícola do Curral Jangão Ribeira Brava** - em 2022, concluíram-se os procedimentos de contratação pública para a prestação de serviços de elaboração do projeto de execução, sendo que, o projeto será candidatado a cofinanciamento no âmbito PEPAC – R.A. Madeira, 2023-2027;
- **Construção e Equipamento da Sidraria da Madeira** - concluiu-se em 2022 o projeto de execução da Mini-Sidraria de São Roque do Faial. O projeto foi aprovado no âmbito do PRODERAM 2020, em dezembro de 2022. Este facto, bem como os atrasos processuais, ditaram a baixa taxa de execução do projeto;
- **Polo Agricultura "4.0"** - foram adquiridos e instalados diversos sensores, nomeadamente, três estações meteorológicas, oito sondas de humidade do solo e software para digitalização/gestão das explorações agrícola;
- **Apoio as Ações de Inspeção Veterinária - DRADR** - procedeu-se às inspeções sanitárias nos dois estabelecimentos de abate e desmancha de carnes, no CARAM e na SODIPRAVE e a inspeção do pescado em lota. Ainda neste contexto, realizaram-se 100% os Planos de Controlo, nacionais/comunitário, destacando-se entre os diversos planos: o de pesquisa de resíduos; inspeção agroalimentar; controlo analítico nos postos; controlo de pisciculturas e plano de controlo de utilização de medicamentos veterinários em explorações;
- **MICROLAB – DRADR** - deu-se continuidade, através de técnicas de cultura in vitro, à produção de espécies florícolas, frutícolas e hortícolas, isentas de agentes patogénicos para fornecimento aos agricultores. A produção frutícola mais representativa foi a bananeira, que representou 58,29 % das plantas fornecidas. Das espécies florícolas, as mais representativas foram as orquídeas com cerca de 20,96 % das plantas fornecidas. Foram também efetuados ensaios com o objetivo de desenvolver um protocolo para a produção in vitro em grande escala das espécies em estudo;
- **Madeira Mesa Rural** - cofinanciado pelo no PRODERAM 2020, foram adjudicadas cinco ações de informação/divulgação. Procedeu-se também à elaboração de conteúdos digitais e vídeos promocionais dos produtos com marca de qualidade “Madeira”, bem como à sua publicação nas redes sociais;



- **Requalificação do Caminho do Caramujo, Ligação São Vicente - Paul da Serra** - cofinanciado pelo PRODERAM 2020, foi lançado o concurso Limitado por Prévia Qualificação para a Empreitada de Construção do Caminho das Ginjas – Paul da Serra. A fraca execução do projeto deve-se à Providência Cautelar interposta à empreitada, com efeitos suspensivos, mantendo-se nessa situação até final de 2022. Ainda no âmbito deste projeto, foi realizado a contratação de serviços de consultoria técnica especializada no âmbito da Avaliação de Impacte Ambiental (AIA);
- **Recuperação da estufa do Polo Rieda de Santana** - cofinanciado pelo PRODERAM 2020, suportou os encargos da referida recuperação, decorrentes da Intempérie de dezembro de 2020;
- **Epidemiovigilância de Zoonoses – DRADR** - executaram-se os diversos Planos de vigilância e controlo, nomeadamente: Plano de Vigilância da Gripe Aviária; Plano de Controlo de Salmonelas; Plano de Epidemiovigilância das Encefalopatas Espongiformes Transmissíveis e o Plano de Proteção Animal. A baixa taxa de execução apresentada deveu-se, em particular a atrasos processuais relativos à aquisição de bens e serviços;
- **Centro Interpretativo da flor da Madeira** - em 2022, concluiu-se o procedimento de contratação pública referente à elaboração do projeto de execução do referido centro na Ponta do Sol. A fraca execução apresentada no projeto, deve-se à não execução das restantes atividades previstas, devido às dificuldades de natureza orçamental, ainda na sequência dos constrangimentos colocados pela COVID-19, levando à priorização dos investimentos, com enfoque nas medidas de apoio ao setor primário;
- **Gestão de ajudas Comunitárias** - o valor executado corresponde ao esforço do ORAM – Orçamento da Região Autónoma da Madeira, nas ajudas concedidas no âmbito do POSEI - Programa de Opções Específicas para fazer face ao Afastamento e à Insularidade. Neste âmbito, foi concluído o procedimento de contratação pública para aquisição de Serviços de elaboração dos relatórios de avaliação da execução do subprograma POSEI-RAM, relativos aos anos de 2021 e 2022;
- **Life - Dunas Porto Santo** - preparou-se os terrenos com máquina para abertura de valas de plantação dos bacelos de vinha na consociação com a cultura da melancia, de forma a manter um coberto vegetal em toda a área de plantação, assim como permitir a rega por gravidade com recurso a uma cisterna com sistema de bombagem;
- **Apoio às ações de Dinamização Rural** - cofinanciado pelo PRODERAM 2020, realizaram-se diversas ações de formação e celebrado um protocolo com a Academia de Formação da ACAPORAMA. Foi prestada colaboração a várias Casas do Povo e outras instituições ligadas ao desenvolvimento rural, na organização e planeamento de eventos, incluindo apoio à decoração dos certames e logística dos mesmos;
- **Valorização de Plantas Endémicas da Madeira** - procedeu-se a visitas de campo de forma a efetuar o registo dos aspetos fenológicos/edafoclimáticos e fotográfico, bem como à colheita de sementes, que foram limpas e testadas quanto à sua viabilidade, tendo sido armazenadas em sala com ambiente controlado, (registo de temperatura e humidade relativa do ar);
- **Caminho das Ginjas – Paul da Serra** - cofinanciado no PRODERAM 2020. A execução deste projeto refere-se ao Procedimento de Avaliação de Impacte Ambiental (AIA), tendo a SRAAC, através da Direção Regional do Ambiente e Alterações Climáticas, enquanto Autoridade de AIA, emitido a Declaração de Impacte Ambiental (DIA) favorável, condicionada, em janeiro de 2022;
- **Certificação, Valorização Económica e Gestão de Coleções de Materiais de Propagação Vegetativa da Videira na RAM** - promoveu-se a certificação e valorização económica de materiais de propagação

vegetativa de videira de algumas das castas regionais, tradicionalmente utilizadas na produção de vinho das Denominações de Origem (DO) e de Indicação Geográfica (IG), existentes na Região Demarcada da Madeira (RDM). Foi ainda efetuada a prospeção e inventariação de indivíduos das diferentes castas localizadas na RAM;

- **Prospeção Fitossanitárias na RAM** - a DRA, em articulação com a Direção-Geral de Alimentação e Veterinária (DGAV), executou os diversos planos anuais de prospeção de organismos nocivos, nomeadamente, vírus, bactérias, fitoplasmas, nematodes, fungos e insetos;
- **Madeira – Opuntias** - cofinanciado pelo PRODERAM 2020, foi dada continuidade aos trabalhos conducentes à seleção e caracterização bioquímica de ecótipos locais adaptados à Ilha da Madeira, com características agronómicas e comerciais. Procedeu-se também à valorização económica do fruto Tabaibo, através do aproveitamento dos seus atributos diferenciadores, bem como à plantação no Centro Experimental do Farrobo de cultivares locais da Ilha do Porto Santo;
- **Promoção da Agricultura Biológica e Proteção Integrada** - em 2022, foram desenvolvidas ações de apoio técnico aos diversos produtores, tendo sido realizadas ações de divulgação deste modo de produção, assim como, ações de sensibilização e formação em estabelecimentos de ensino, dirigidas a alunos e professores e ainda, ações para o público em geral (nas Casas do Povo). Também foi dada continuidade aos projetos de experimentação/demonstração, designadamente no controle de pragas e doenças na cultura do abacateiro e da anoneira;

Ainda no âmbito da presente Medida, a DRA regista um conjunto de projetos que não apresentam execução em 2022, por consequência de diversos motivos.

No que se refere aos projetos: **Criação da Estação de Quarentena Vegetal da RAM; Assistência e Emergência Veterinária; Mais Madeira à Mesa**, (cofinanciados pelo Programa PRODERAM 2020); **Reabilitação de infraestruturas de Centro Cívico de Gaula; Reabilitação Pólo de Ovnicultura da EZM** em Santana; **Seguro de Produção Pecuária** e Crematório Regional de Animais, deveu-se à priorização de outros projetos, com enfoque nos do setor primário face às dificuldades ainda sentidas por conta das medidas de contenção à COVID-19.

No que concerne aos projetos: **Projeto REGIS – Conservação de Recursos Genéticos Florestais na Madeira**, cofinanciado no PRODERAM 2020, a execução foi prejudicada pela saída de recursos humanos afetos ao projeto; **Centro de Multiplicação de Variedades Tradicionais de Santana**, revestiu-se de alguma complexidade técnica, o respetivo projeto de execução; **Ações de Sensibilização e Workshops em Agropecuária** e o **Controlo Ajudas Comunitárias**, deveu-se por atrasos processuais relativos à aquisição de bens e serviços. No entanto, no que toca ao Controlo Ajudas Comunitárias, recorreu-se a recursos internos, em parceria com o IFAP - Instituto de Financiamento da Agricultura, IP, para desenvolver as atividades de controlo físico, contabilístico e documental das ajudas comunitárias concedidas no âmbito do POSEI e PRODERAM 2020, não acarretando custos financeiros.

Ainda neste âmbito e sob a responsabilidade do Instituto do Vinho, do Bordado e do Artesanato da Madeira (IVBAM, IP-RAM), a SRA deu continuidade aos investimentos:

- **Prospeção e Multiplicação de Material Vegetativo Vitícola** - cofinanciado no PRODERAM 2020, procedeu-se à aquisição de diversos equipamentos previstos em candidatura e à conclusão da estufa para utilização como abrigo de vinhas mãe. A repetição de alguns procedimentos de contratação pública, devido a dificuldades relacionadas com o aumento generalizado de preços das matérias-primas, influenciou a execução do projeto;
- **Adega de São Vicente** - a despesa realizada em 2022, refere-se ao engarrafamento dos vinhos dos utentes de campanhas anteriores, nomeadamente 2018 a 2021, que correspondem a pelo menos vinte e três referências, entre vinhos bancos, rosados, tintos e base de espumante. A habitual previsão de



verbas para a aquisição de uvas, caso haja necessidade de intervenção na vindima por parte do Governo Regional, influenciou a taxa de execução final deste projeto uma vez que a mesma não foi necessária na vindima de 2022;

- **Redimensionamento do Laboratório** - foi adquirida a plataforma específica para laboratórios LabWay-LIMS, que passou a permitir aos agentes económicos solicitar remotamente os serviços laboratoriais a produtos vitivinícolas e bebidas espirituosas. Desta forma, o IVBAM, IP-RAM aumentou a eficiência, eficácia e a qualidade dos serviços abrangidos, bem como a quantidade de informação disponibilizada, diminuindo os tempos de emissão de resultados, imprescindíveis para a comercialização dos produtos em causa;
- **Plano de Desenvolvimento e Reordenamento Vitivinícola** - foi prestado apoio técnico aos agricultores que incluí o aconselhamento na proteção sanitária, podas, intervenções em verde, instalação da vinha, recolha de amostra de solos, emissão de relatório, entre outros. Executou-se as vistorias obrigatórias no âmbito da Gestão do potencial vitícola e monitorização dos estados fenológicos. Foi ainda cumprido o Plano de Controlo das Denominações de Origem “Madeira” e “Madeirense” e da Indicação Geográfica “Terras Madeirenses”.

A SRAAC no perímetro da Medida Agricultura, desenvolvimento rural e florestas, por intermédio do Gabinete da Secretaria, deu seguimento aos projetos:

- **Apoio à Exploração do Sistema de Regadio da Ilha da Madeira** - no sentido de apoiar financeiramente a ARM – Águas e Resíduos da Madeira, S.A., permitido desta forma, a subsidiação do preço da água de regadio praticado pela empresa ao consumidor final;
- **Apoio ao Investimento do Sistema de Regadio da Ilha da Madeira** - foi celebrado a segunda e terceira adenda do contrato-programa para a Recuperação da Levada do Norte – Lanço Sul – Túnel do Pedregal, no sentido de compartilhar a parte do investimento não compartilhado pelo PRODERAM 2020 e nem pela Declaração de Interesse Estratégico;

A execução dos projetos **Levadas da Madeira e Candidatura a Património Mundial da UNESCO e Porto Santo - Reserva da Biosfera da UNESCO** ficou condicionada por alguns procedimentos de contratação terem transitado para 2023, no primeiro projeto, e por algumas atividades realizadas terem sido suportadas pelo Gestor da Reserva da Biosfera do Porto Santo, a Câmara Municipal do Porto Santo, assim como a maioria das reuniões terem ocorrido por videoconferência, no segundo projeto.

Os investimentos do Instituto das Florestas e Conservação da Natureza, IP-RAM (IFCN, IP-RAM) nesta Medida, passaram consistiram em:

- **Intervenção e Dinamização do Espaço Jardim Botânico Eng.º Rui Vieira** - cofinanciada no Programa Madeira 14-20, iniciou-se a "Construção de Reservatório e Reabilitação do Anfiteatro", estando previsto a conclusão do projeto em junho de 2023;
- **Instalação de Rede Hídrica no Caminho dos Pretos** - cofinanciada no PRODERAM 2020, foi concluída a "Instalação da rede de combate a incêndios" e a "Construção de pontos de água". No entanto, não foi possível dar início, em 2022, à execução das "Estruturas de controlo de incêndios florestais, pragas e doenças", bem como à limpeza e plantação;
- **Incêndios Agosto 2016** - que engloba as intervenções, (cofinanciadas no PRODERAM 2020), de Limpeza de Espécies Infestantes e Reconversão do Coberto do Montado da Esperança, bem como a intervenção em Área da Rede Natura 2000, no Perímetro Florestal do Paul da Serra afetado pelos Incêndios. Esta última intervenção não apresentou execução em 2022, na sequência do relançamento do procedimento

de contratação devido ao incumprimento por parte do empreiteiro, o que afetou negativamente a execução financeira global;

- **Beneficiação e Recuperação da Rede de Percursos Pedestres do Rabaçal** - cofinanciada no PRODERAM 2020, apesar de terem sido executadas parte das atividades previstas para 2022, a resolução do contrato relativo à "Beneficiação de percursos pedestres recomendados, veredas e caminhos de interesse turístico no Rabaçal - Ações Complementares", por incumprimento da cocontratante, teve um impacto decisivo na execução global do projeto, prevendo-se a sua conclusão em junho de 2023;
- No conjunto dos projetos que executaram a maioria das atividades previstas para 2022 e que, consequentemente, apresentam taxas elevadas de execução, encontram-se as intervenções: **Recuperação, Sinalização de Veredas e Valorização do Património Cultural; Preservação do Património dos Jardins e Quintas da Madeira; Beneficiação do centro da Freira da Madeira; Apoio e Fomento da Fileira Florestal; Prospeção de Organismos Bióticos Nocivos; Atividade Cinegética**. Com cofinanciamento no âmbito do PRODERAM 2020 encontram-se os projetos: **Recuperação Paisagística de 32,18 hectares do Caminho dos Pretos, o Curso de Formação Profissional para Guardas Florestais e a Beneficiação do Coberto Vegetal do Paúl da Serra – Estanquinhos**. No que se refere ao projeto **Curso de Formação para Técnico de Espaços Verdes**, é cofinanciado no Programa Madeira 14-20;
- No conjunto das intervenções cofinanciadas no PRODERAM 2020, que ficaram concluídas fisicamente em 2022, mas que financeiramente transitaram para 2023, encontram-se: a **Beneficiação do Viveiro Florestal Salões**, de modo a poder ser submetido a cofinanciamento as revisões de preços da empreitada; o **Curso de Formação Profissional para sapedores florestais**, por não ter sido possível efetuar o pagamento da última fatura em 2022, e no que se refere a **Beneficiação do Coberto Florestal da Terra Chã**, devido à imputação das despesas com pessoal;
- No que respeita as intervenções que apresentam modestas taxas de execução, por diversos motivos, principalmente devido a atrasos e dificuldades nos procedimentos prévios de autorização e de contratação pública associados, encontram-se os projetos: **Vigilância do Estado de Conservação do Lobo-Marinheiro no Arquipélago da Madeira**, financiado pela Monk Seal Alliance; o **LIFE DUNAS; LIFE NATURA@NIGHT – LIFE2 NAT/PT/001098** e o **LIFE PTERODROMAS4FUTURE - LIFE2\_NAT/PT/001277**, cofinanciados no Programa LIFE; a **Mitigação dos Impactos das Alterações Climáticas através da Gestão da Gestão Ativa da Floresta**; bem como o **VALCONMAC II - Projeto de Valorização e Conservação dos Recursos Florestais na Macaronésia**, este último cofinanciado no Programa MAC 2014-2020.

No que se refere aos projetos cofinanciados no PRODERAM 2020 encontram-se: **Plantas Exóticas Invasoras - Ações de Divulgação e Sensibilização para a sua Problemática**; o **REGIS - Conservação de Recursos Genéticos Florestais na Madeira** e a **Proteção do Ambiente e Gestão dos Espaços Naturais – 2033**. Este último viu a sua execução global afetada, devido a formação específica e obrigatória dos oito técnicos contratados só ficar concluída em fevereiro de 2023. Relativamente aos projetos **Gestão de Áreas Protegidas e rede Natura 2000** e à **Construção e Melhoria de Infraestruturas – Estruturas de Lazer em Parques Florestais**, viram as respetivas execuções afetadas, devido a parte dos trabalhos realizados terem sido através de recursos próprios do IFCN, IP-RAM, bem como ao facto do pagamento das últimas faturas do ano terem transitado para 2023;

- Pelo mesmo motivo (dificuldades/atrasos nos procedimentos de contratação), encontram-se os projetos aprovados no PRODERAM 2020: **Aquisição de Equipamento de Apoio à gestão Florestal – Prevenção de Incêndios; Intervenção Florestal Preventiva no Paul da Serra - PRODERAM 2145** e o **Beneficiação das Instalações de Pastoreio Ordenado no Chão das Feiteiras – 2273**. No que respeita ao projeto **Selvagens - Treasures Islands**, deveu-se ao facto do procedimento de contratação pública adotado culminar na não adjudicação e consequente revogação da decisão de contratar, implicando desta forma a revogação da



candidatura aprovada no Programa Madeira 14-20, por não ser possível lançar novo concurso dentro dos prazos necessários para a conclusão do programa comunitário.

- No que se relaciona com o projeto **VOLRISKMAC - Fortalecimento das Capacidades de I+D+I para a Monitorização da Atividade Vulcânica na Macaronésia**, cofinanciado no Programa MAC 2014-2020, este não apresentou execução, uma vez que a formação programada para dois técnicos em Cabo Verde foi adiada;
- No que se refere aos projetos em parceria **PRODERAM - 1533 - Promoção do Investimento Privado na Floresta Madeirense** e ao **PRODERAM 1534 - Modernização e Otimização da Gestão Florestal da Ilha da Madeira II**, não apresentam execução em 2022 devido a diversos constrangimentos associados às várias entidades envolvidas. Nesta sequência, foi solicitado à Autoridade de Gestão do PRODERAM 2020 a desistência das respetivas candidaturas.

Por fim, e no que se refere à Medida Agricultura, desenvolvimento rural e florestas, a SRE, através do Gabinete do Secretário e em parceria com a SRAAC, por intermédio do IFCN, IP-RAM, juntamente com os patrocinadores: Centro Comercial *La Vie* (Centro Novo Funchal, S.A.) e a empresa Jornal da Madeira, tinham previsto algumas ações no âmbito do projeto **Plantar o Futuro** as quais, devido a dificuldades de conciliação de agendas, não foi possível efetuar, não tendo o projeto apresentado execução em 2022.



## P045 - ENERGIA

O Programa Energia prevê ações de promoção da redução da dependência do exterior e a minimização dos impactos ambientais negativos associados aos combustíveis fósseis, bem como aumentar a contribuição dos recursos energéticos renováveis.

As Medidas de intervenção do PIDDAR que enquadram tais investimentos e ações são as seguintes:

- M13 - Melhoria da eficiência energética e promoção de estratégias de redução de gases com efeito estufa
- M14 – Incentivo à produção e utilização de energias renováveis

## DESPESA PÚBLICA E FINANCIAMENTO

Quadro 3 – Investimento realizado por Medidas do Programa 45

Unidade: euros

| Programa/Medida   | Fontes de Financiamento |                |                  | Total            |
|---|-------------------------|----------------|------------------|------------------|
|   | Nacional                | Comunitário    | Regional         |                  |
| <b>P-045 – Energia</b>  | <b>0</b>                | <b>695 273</b> | <b>1 014 711</b> | <b>1 709 985</b> |
| M13 - Melhoria da eficiência energética e promoção de estratégias de redução de gases com efeito estufa | 0                       | 695 273        | 996 466          | <b>1 691 740</b> |
| M14 – Incentivo à produção e utilização de energias renováveis  | 0                       | 0              | 18 245           | <b>18 245</b>    |

Fonte: SIGO

O investimento realizado neste Programa foi de 1 709 985 euros, representando uma taxa de execução de 50,8%. Os investimentos foram realizados praticamente na sua totalidade na Medida - Melhoria da eficiência energética e promoção de estratégias de redução de gases com efeito estufa. No que respeita as fontes de financiamento, este Programa recorreu ao financiamento regional em 59,3% e em 40,7% ao financiamento comunitário.

## PRINCIPAIS ATUAÇÕES POR MEDIDA

### M13 - Melhoria da eficiência energética e promoção de estratégias de redução de gases com efeito estufa

As intervenções realizadas neste campo de ação estiveram a cargo da SREM e da SREI. Atingiram o montante de 1 691 740 euros, uma taxa de execução de 52,1% e uma execução do Programa de 98,9%.

A SREM, por intermédio da Direção Regional da Economia e Transportes Terrestres, mediante o projeto **Programa Energia – RAM**, promoveu o Programa de Incentivos à Produção e Armazenamento de Energia (PRIPAER-RAM), através do qual estabeleceu um incentivo pecuniário aos agentes económicos que contribuam para a disseminação das soluções descentralizadas de produção e armazenamento de energia a partir de fontes renováveis. O Programa foi executado na sua totalidade em 2022, no entanto, do ponto de vista financeiro alguns pagamentos transitaram para 2023.

Relativamente ao projeto **Promoção Eficiência Energética e Utilização de Energias Renováveis às Empresas**, cofinanciado no Programa Madeira 14-20, a fraca adesão do tecido empresarial, bem como os pedidos de prorrogação de prazo para a execução das intervenções, influenciaram negativamente a execução do projeto, não obstante os esforços desenvolvidos pelo IDE, IP-RAM.



No âmbito desta Medida, a SREI, mediante cofinanciamento pelo Programa Madeira 14-20 e por meio das Sociedades de Desenvolvimento, previa desenvolver em 2022 diversos projetos com vista a implementar medidas de **Eficiência Energética**, nomeadamente, no **Fórum de Machico**, no **Parque Temático da Madeira**, no **Campo de Golfe do Porto Santo** e nas **Piscinas da Ribeira Brava e Centro Desportivo da Madeira**. Contudo, a execução dos projetos foi nula, e, da mesma forma, a DRESC previa desenvolver os projetos de **Implementação de Medidas de Eficiência Energética** nos edifícios públicos, bem como nas diversas infraestruturas públicas desportivas, de ensino, de saúde e de recreio, que transitaram para 2023.

#### **M14 – Incentivo à produção e utilização de energias renováveis**

Todos os investimentos realizados nesta Medida estiveram a cargo da SREM e totalizaram 18 245 euros. A Medida revela um desempenho na ordem de 15,3%, assim como uma representatividade no Programa a que pertence, de 1,1%.

Neste campo de ação e por intermédio da DRETT, foi dada continuidade ao **Programa de Promoção da Eficiência Energética**, através do qual foi garantido o pagamento transitado do projeto de diploma que define os procedimentos e requisitos técnicos associados ao licenciamento da produção de energia elétrica em regime especial e em regime de serviço público na RAM, elaborado pelo INESC TEC - Instituto de Engenharia de Sistemas e Computadores, Tecnologia e Ciência. Foram também registadas as despesas relativas a deslocação dos colaboradores da Direção de Serviços da Energia ao continente, para a realização de reuniões técnicas com a Entidade Reguladora dos Serviços Energéticos.

No que respeita aos projetos da DRETT **Programa de Incentivos à Produção e Armazenamento de Energia a Partir de Fontes Renováveis para o Setor Médio Empresarial/Industrial** e o **POMAC-ENERMAC**, (cofinanciado no Programa MAC 2014-2020), não apresentaram execução em 2022, uma vez que, no primeiro projeto, não foi possível efetuar em tempo útil a aquisição e instalação de uma unidade de produção de energia fotovoltaica para autoconsumo na DRETT, e no segundo não foram concretizadas as despesas com a sessão de encerramento do projeto, prevista em modo presencial na RAM, como consequência do COVID-19.

## P046 – MOBILIDADE SUSTENTÁVEL

Tendo presente os princípios da sustentabilidade económica e ambiental e atendendo a que na Região os transportes assumem uma importância reforçada, contribuem os investimentos que visam a redução da quota de utilização do transporte individual, bem como a promoção da utilização do transporte público e de modos suaves.

As intervenções previstas ao abrigo deste Programa enquadram-se na Medida M15 – Promoção de soluções de transporte energética e ambientalmente mais eficientes.

### DESPESA PÚBLICA E FINANCIAMENTO

Quadro 6 – Investimento realizado por Medidas do Programa 46

Unidade: euros

| Programa/Medida  | Fontes de Financiamento |                   |                    | Total              |
|--|-------------------------|-------------------|--------------------|--------------------|
|  | Nacional                | Comunitário       | Regional           |                    |
| <b>P-046 – Mobilidade Sustentável</b>  | <b>33 313 994</b>       | <b>11 700 029</b> | <b>144 472 599</b> | <b>189 486 622</b> |
| M15 – Promoção de soluções de transporte energética e ambientalmente mais eficientes | 33 313 994              | 11 700 029        | 144 472 599        | <b>189 486 622</b> |

Fonte: SIGO

O valor executado no Programa atingiu os 189 486 622 euros e uma taxa de execução de 90,3%, sendo que o valor representa 39,7% dos Investimentos do Plano.

No que se refere à distribuição por fontes de financiamento, 76,2% teve origem em financiamento regional, 17,6% em financiamento nacional e 6,2% em financiamento comunitário.

### PRINCIPAIS ATUAÇÕES POR MEDIDA

#### M15 - Promoção de soluções de transporte energética e ambientalmente mais eficientes

As intervenções realizadas neste espaço de ação atingiram 189 486 622 euros e estiveram a cargo da SREI, SREM e SRF.

Neste âmbito, a SREI, através da Direção Regional de Equipamento e Conservação, deu continuidade aos trabalhos da **Ligação ao Ribeiro da Alforra e Limoeiro-Câmara de Lobos**, a qual viu condicionada a sua conclusão, devido à indisponibilidade de alguns terrenos.

No que respeita aos trabalhos da responsabilidade da Direção Regional de Estradas (DRE), com vista a melhorar as acessibilidades, reforçando a coesão territorial da Região e potenciando a atividade económica e social de zonas outrora de difícil acesso, merecem destaques as seguintes intervenções:

- **Via Expresso Ribeira de S. Jorge - Arco de S. Jorge;**
- **Reconstrução da ER 209 – Salões / Barreiro;**
- **Conservação Corrente por Contrato - Rede Viária Regional;**
- **Ligação do Jardim da Serra à Via Rápida;**



- **Conservação e Manutenção em Diversas Estradas Regionais.**

No âmbito da prevenção e mitigação de riscos de derrocadas sobre Estradas Regionais, destacam-se as intervenções cofinanciadas no âmbito do POSEUR:

- **Reconstrução da ER 223 entre o Estreito da Calheta e o Jardim do Mar;**
- **Estabilização de Talude na ER 107 Colmeal – Curral das Freiras;**
- **Prevenção e Mitigação do Risco de Derrocada na ER 103 Cruzinhas;**

É de destacar, ainda, a requalificação das antigas estradas regionais através do projeto **Criação de Circuitos com Interesse Turístico** (PAMUS-RAM - Plano de Ação de Mobilidade Urbana Sustentável da Região Autónoma da Madeira), que visa a promoção de transportes ambientalmente sustentáveis e a potenciação da atividade turística na Região.

Importa, igualmente, realçar o início dos procedimentos respeitantes à preparação dos investimentos nas reformulações dos nós rodoviários: **Nó de Santo António; Nó da Cancela - Reformulação dos entroncamentos dos ramos da VR1 com a Estrada do Garajau; Nó do Pilar; Nó do Esmeraldo e à Reformulação do Nó do Cortado.**

No que se refere aos investimentos da SREM na presente Medida, através da Direção Regional da Economia e Transportes Terrestres (DRETT), foi dado prosseguimento aos seguintes investimentos:

- **Sistemas de Gestão dos Transportes** - procedeu-se ao pagamento de indemnizações compensatórias aos operadores de Serviço Público, no âmbito do Transporte Rodoviário de Passageiros da Região;
- **Passe Sub-23** – deu-se continuidade ao regime passe sub23@superior.tp, através do qual se possibilitou uma redução nos custos dos passes aos estudantes do ensino superior na RAM;
- **Incentivo à Mobilidade Elétrica – RAM** – incentivou-se a aquisição de veículos automóveis, motociclos ou ciclomotores 100% elétricos;
- **Serviço Público de Transporte de Passageiros** - a não conclusão do procedimento para a respetiva concessão, teve impacto na baixa execução apresentada. Contudo, o projeto acomodou as despesas relacionadas com a aquisição de serviços jurídicos para elaboração de uma pronúncia a ser apresentada no Tribunal Constitucional, no âmbito da transposição da Lei n.º 45/2018, de 10 de agosto, que estabeleceu o regime jurídico da atividade de transporte individual e remunerado de passageiros em veículos descaracterizados a partir de plataforma eletrónica;
- **Civitas Destination** - efetuou-se o pagamento final do Plano Urbano e Regional para a Gestão de Mobilidade para Eventos Turísticos e outros Eventos Especiais (PURMET), concluído em 2021;
- **Coordenação e monitorização da mobilidade – RAM** - procedeu-se à atualização do Plano Integrado Estratégico de Transportes da Região Autónoma da Madeira (PIETRAM) para o período 2021-2027, condição “ex-ante” para as candidaturas a Fundos Comunitários no setor dos transportes;
- **Ações de Prevenção Rodoviária e de Promoção dos Transportes Terrestres** - no seguimento do protocolo celebrado entre Autoridade Nacional de Segurança Rodoviária (ANSR) e a DRETT, foi dado início às campanhas de sensibilização do Plano Nacional de Fiscalização.

A falta de execução no projeto **Incentivo ao Abate de Viaturas – Particulares**, deve-se em resultado das opções orçamentais, de forma a responder a outros projetos críticos no cumprimento da missão da DRETT. De igual

modo, sem execução, encontra-se o projeto **Promoção da Mobilidade**, uma vez que a sua concretização está intrinsecamente subordinada à implementação da nova concessão do Serviço Público de Transporte Rodoviário de Passageiros, na medida em que está previsto uma campanha de informação e sensibilização sobre a nova reorganização do referido serviço, nomeadamente, carreiras, horários e bilhética integrada.

A SRF, através da Direção Regional da Administração Pública e Modernização Administrativa, deu continuidade ao **Regime de Mobilidade e Transporte**, com a extensão desta atribuição aos residentes no Porto Santo. No que se refere ao projeto **Viagens Aéreas Apoio aos Estudantes**, este viu 35% da sua execução incidir no último trimestre do ano, com o regresso dos estudantes universitários às aulas presenciais.

Por último, a SRF, através da Direção Regional do Património, com o projeto **Modernização e Apetrechamento de Infraestruturas Públicas**, deu-se continuidade aos procedimentos de aquisição previstos no âmbito do Protocolo celebrado com a PSP, nomeadamente a aquisição de veículos e motociclos, material informático e mobiliário. O projeto não apresenta execução, uma vez que as conclusões dos referidos procedimentos acabaram por transitar para 2023.



## P047 – REABILITAÇÃO URBANA

Os investimentos previstos neste Programa visam promover um desenvolvimento urbano mais ordenado que incentivem um reforço de centralidades intraurbanas e a promoção da implementação de equipamentos que valorizem a motricidade. Pretende, ainda, a valorização dos centros urbanos e as zonas históricas.

As intervenções realizadas ao abrigo deste Programa enquadram-se na Medidas M16 – Reabilitação Urbana.

### DESPESA PÚBLICA E FINANCIAMENTO

Quadro 4 – Investimento realizado por Medidas do Programa 47

Unidade: euros

| Programa/Medida             | Fontes de Financiamento |             |          | Total     |
|-----------------------------|-------------------------|-------------|----------|-----------|
|                             | Nacional                | Comunitário | Regional |           |
| P-047 – Reabilitação Urbana | 2 298 707               | 0           | 149 033  | 2 447 740 |
| M16 – Reabilitação Urbana   | 2 298 707               | 0           | 149 033  | 2 447 740 |

Fonte: SIGO

Foram investidos na Reabilitação Urbana 2 447 740 euros, representando uma execução de 37,7% face o programado. Como é possível confirmar, 93,9 % do valor foi financiado por fontes nacionais e 6,1% por fontes regionais.

### PRINCIPAIS ATUAÇÕES POR MEDIDA

#### M16 – Reabilitação Urbana

Os investimentos nesta área foram realizados pelas Secretarias Regionais das Finanças e de Equipamentos e Infraestruturas.

A SRF, por intermédio da Direção Regional do Património, deu continuidade ao projeto **Infraestruturas Públicas**, referente às Expropriações e através do qual foram outorgadas 56 escrituras. A baixa taxa de execução apresentada foi reflexo da dificuldade na conclusão dos processos expropriativos, condicionados à entrega de documentação por parte da entidade expropriada.

A SREI, por intervenção da IHM - Investimentos Habitacionais da Madeira, EPERAM (IHM, EPERAM), deu prosseguimento ao **Programa Reabilitar Madeira**, que possibilitou em 2022 a aprovação de três projetos de reabilitação de empreendimentos habitacionais, todos no concelho do Funchal.

## P048 – ENSINO, COMPETÊNCIAS E FORMAÇÃO AO LONGO DA VIDA

Ao abrigo deste Programa, têm enquadramento as ações destinadas a reforçar as condições de apoio ao desenvolvimento do potencial económico, ao aumento da empregabilidade, a criação de novas oportunidades de realização individual, a prevenção de riscos sociais, bem como, incentivar as competências digitais.

Neste sentido, as ações desenvolvidas neste Programa integraram-se nas seguintes Medidas:

- M17 – Prevenção e a redução do abandono escolar precoce do insucesso escolar
- M18 – Promoção de acesso à aprendizagem ao longo da vida
- M19 – Competências na área da Economia Digital

## DESPESA PÚBLICA E FINANCIAMENTO

Quadro 8 – Investimento realizado por Medidas do Programa 48

Unidade: euros

| Programa/Medida  | Fontes de Financiamento |                  |                  | Total             |
|--|-------------------------|------------------|------------------|-------------------|
|  | Nacional                | Comunitário      | Regional         |                   |
| <b>P-048 – Ensino, Competências e Formação ao Longo da Vida</b>              | <b>3 888 907</b>        | <b>9 014 628</b> | <b>4 856 185</b> | <b>17 759 721</b> |
| M17 – Prevenção e redução do abandono escolar precoce e do insucesso escolar | 3 082 173               | 139 705          | 2 137 448        | <b>5 359 326</b>  |
| M18 – Promoção de acesso à aprendizagem ao longo da vida                     | 806 734                 | 7 204 616        | 2 615 769        | <b>10 627 120</b> |
| M19 – Competências na área da Economia digital                               | 0                       | 1 607 307        | 102 968          | <b>1 773 275</b>  |

Fonte: SIGO

A despesa realizada no âmbito deste Programa ascende a 17 759 721 euros, que representa uma taxa de execução de 63,9% e equivale a 3,7% do investimento global do PIDDAR.

Ao efetuar uma análise por Medidas, verifica-se que a Medida - Promoção de acesso à aprendizagem ao longo da vida foi a que mais contribuiu para o nível de execução do Programa, com 59,8%, seguida da Medida - Prevenção e redução do abandono escolar precoce e do insucesso escolar, com 30,2%.

Na distribuição do investimento por fontes de financiamento, verifica-se que 50,8% teve origem no financiamento comunitário, principalmente através do Programa Madeira 14-20, 27,3% no financiamento regional e 21,9% no financiamento nacional.

## PRINCIPAIS ATUAÇÕES POR MEDIDA

### M17 – Prevenção e a redução do abandono escolar precoce do insucesso escolar

As intervenções enquadradas nesta Medida atingiram os 5 359 326 euros, o que representa 66,0% do valor programado e um contributo de 30,2% para o Programa onde se insere. Os investimentos realizados estiveram a cargo da SRE, SREI e SRF.

As intervenções da responsabilidade da SRE, através do Gabinete do Secretário, desenvolveu os projetos:



- **Apoio à valorização da prática desportiva** - contemplou o apoio ao evento *Golf Trophy*, e à celebração de um contrato-programa com o Clube Golf do Santo da Serra, com vista à comparticipação financeira das obras de beneficiação, designadamente, no pavilhão de armazenamento de máquinas, no refeitório e balneário;
- **Alista-te por um dia** - em 2022 participaram os alunos do 4.º de escolaridade do ensino básico da RAM numa série de atividades dinamizadas pelos militares dos três ramos das Forças Armadas, o que envolveu cerca de 140 alunos.

Ainda no que se refere aos projetos deste Gabinete, não foram desenvolvidas as atividades previstas no âmbito do projeto **Boas práticas da Educação**, uma vez que foi necessário reforçar outros projetos de investimento considerados prioritários.

No que alude à Direção Regional de Desporto, esta deu prosseguimento ao **Apoio à construção de infraestruturas desportivas**, refletindo os encargos financeiros decorrentes dos contratos de financiamento celebrados entre as entidades bancárias e as entidades desportivas, com vista à criação, ampliação e modernização do parque desportivo regional, sendo que, em 2022, os compromissos com as entidades bancárias terminaram.

O **Apoio e Melhoria dos Níveis de Cobertura da Rede Escolar**, da responsabilidade do Gabinete da Unidade de Gestão e Planeamento da SRE, reflete as transferências de verbas consignadas em contratos programa celebrados entre a SRE e as instituições de ensino particular, visando a construção, remodelação e o reapetrechamento da rede de ensino privada.

A Direção Regional de Planeamento, Recursos e Infraestruturas, nesta Medida, continuou com os investimentos: nas **Infraestruturas Desportivas**, adquirindo diverso material e equipamento desportivo, de modo a manter as instalações desportivas da SRE em bom estado de conservação e funcionamento; no **Reapetrechamento e Manutenção das Instalações dos Estabelecimentos de Ensino da RAM**, com a aquisição de mobiliário para diversas Escolas Básicas do 1º Ciclo com pré-escolar da RAM, bem como à aquisição de equipamento hoteleiro, este último, também para Estabelecimentos de Infância e Centros da Juventude; em **Equipamentos Escolares**, com a obtenção de 17 laboratórios científicos para diversos estabelecimentos de ensino da RAM; bem como, com o **Apetrechamento e Renovação dos Centros de Juventude da RAM**, no qual procedeu à aquisição de mobiliário para os centros de juventude do Funchal e Porto Santo.

As intervenções da SREI nesta Medida, por intermédio da Direção Regional de Equipamento Social e Conservação, foram efetivadas mediante os seguintes investimentos:

- **Outras Infraestruturas Desportivas e de Recreio** - foi executada a empreitada de reparação da cobertura do Pavilhão Multiusos do Porto Santo, bem como diversos projetos de especialidades para vários edifícios;
- **Beneficiação e Conservação de Escolas** - foram desenvolvidas diversas intervenções de manutenção corrente, preventiva e corretiva do parque escolar regional, nomeadamente na EB 2,3 Dr. Eduardo Brazão de Castro e na EB1 da Lourencinha, em Câmara de Lobos. Foram executados os projetos técnicos de especialidades para diversos estabelecimentos, assim como, foram refletidas diversas revisões de preços finais das intervenções executadas no ano de 2021. Dada a natureza do projeto, este viu a sua execução física e financeira condicionada, em função dos calendários escolares;
- **Beneficiação/Conservação de Pavilhões Gimnodesportivos, Polidesportivos e Outras Infraestruturas Desportivas em Estabelecimentos de Ensino** - procedeu-se à realização de intervenções de reabilitação



em diversas Infraestruturas, nomeadamente no Pavilhão da Ponta do Sol, Pavilhão de Câmara de Lobose na Piscina de S. Vicente (salas para o Conservatório);

- **Pavilhão Gimnodesportivo do Estreito de Câmara de Lobos** - em 2022, foi iniciada a 2.ª fase da obra e finalizada a execução de projetos técnicos e de pareceres regulamentares no âmbito da proteção civil;
- **OPRAM188 - Parque Infantil, Ginásio e Zona de Lazer ao sítio do Campo de Cima – PST** - foi executado o fornecimento e assentamento de um equipamento desportivo;
- **Beneficiação e Conservação de Creches e Jardins de Infância** - realizou-se uma intervenção geral de beneficiação em diversos parques infantis em creches e infantários.

Alguns projetos da SREI apresentam baixa execução, devido ao facto de a aprovação dos contratos ter ocorrido no final do ano. No entanto, é de referir a execução do projeto técnico para o **Campo de Futebol de Formação do Ribeiro Real** e das sondagens geotécnicas para a **Reabilitação da Escola Básica 2, 3 e Secundária Ângelo Augusto da Silva**.

Ainda a SREI, neste âmbito, apresenta no seu orçamento um conjunto de projetos em que as intervenções realizadas foram concluídas no ano anterior (2021). No entanto, os valores apresentados refletem as revisões de preços finais das respetivas empreitadas, nomeadamente: do **OPRAM172 – Pista de Patinagem de Velocidade na Zona Oeste da Madeira**; da **Reabilitação da Escola Básica dos 2º e 3º Ciclos e Secundária do Estreito de Câmara de Lobos**; o **OPRAM91 - Clube Cá Fora – Porto Santo**; a **Execução de Coberturas de Polidesportivos de Escolas Básicas** e ainda **Escola Básica e Secundária da Ribeira Brava** (cuja certificação energética do edifício ainda não foi concluída).

Por último, enquadrado nesta medida, a SRF, mediante a Direção Regional do Orçamento e Tesouro, não executou o projeto **OPRAM69 - Reabilitação do Edifício da Antiga Escola do Amparo - Ponta do Pargo**, uma vez que o procedimento de contratação pública decorre através do Município da Calheta.

### M18 – Promoção de acesso à aprendizagem ao longo da vida

O volume de investimento na Medida alcançou 10 627 120 euros, o que representa uma taxa de execução de 59,5%. Os investimentos foram realizados pela SRE e SRF e representaram 59,8% da execução do Programa Ensino, Competências e Formação ao Longo da Vida.

Do conjunto de investimentos desenvolvidos nesta Medida pela SRE, destacam-se os projetos concretizados da Direção Regional de Juventude (DRJ), que envolveram cerca de 8 899 jovens em 2022, nas seguintes atividades:

- **Jovem em Formação** - consistiu na realização de atividades de ocupação de tempos livres em contexto real em áreas administrativas, atendimento ao público, acompanhamento de crianças e jovens, vigilância de praias e complexos balneares e preservação ambiental, em que participaram 2 012 jovens;
- **Estágios de verão** - programa destinado a estudantes do ensino superior, na área de formação académica, em entidades públicas e privadas da RAM, que contou com a participação de 819 jovens;
- **Programa Ingress@** - envolveu 244 jovens com habilitação superior, que estagiaram em entidades públicas e privadas da RAM;
- **Apoio a organizações da Juventude** - contemplou 21 contratos-programa de apoio aos planos de atividades das associações juvenis, equiparadas e estudantis;



- **Monitores Campo de Férias** - os jovens desenvolveram atividades de monitor auxiliar, junto das entidades organizadoras de campo de férias, contaram com 231 jovens;
- **Voluntariado Juvenil** - as atividades de voluntariado, cidadania e participação ativa contaram com 244 jovens durante o ano 2022;
- **Juventude Ativa** - 35 jovens procederam à gestão das lojas e ao atendimento ao público;
- **Eurodisseia** - envolveu 27 jovens, dos quais 17 madeirenses e 10 jovens provenientes de diversas regiões europeias em estágios com duração de 4 a 7 meses;
- **Interativo Digital** - permitiu a aquisição e instalação de bens de segurança contra Incêndios em edifícios públicos e medidas de autoproteção. Realizou-se uma auditoria energética no Centro de Juventude do Funchal e na Sede da Direção Regional;
- **Projetos de Inovação e Transformação Social - PRINT** - são projetos de empreendedorismo e inovação social promovidos por associações juvenis e grupos informais de jovens, em múltiplas áreas cujo impacto seja relevante na comunidade local ou regional. Estes projetos contaram com a participação de 13 jovens;
- **Eventos Juvenis Diversos** - participaram 4 956 jovens e consistiu no desenvolvimento de atividades formativas de capacitação, workshops e palestras, sessões de (in)formação;
- **Competição Solar Boat** - permitiu a organização e realização do “Madeira Sea Solar Race”, evento que foi repartido em duas etapas, uma no Funchal e outra no Porto Santo. Contou com a participação de duas equipas, uma da Associação Juvenil Técnico Solar Boat e a outra proveniente da Universidade de Amsterdão de Ciências Aplicadas (Holanda);
- **Programa Juvenil Colombo** - programa de ocupação de tempos livres específico para os jovens do Porto Santo, realizado nos meses de julho e agosto em entidades públicas e privadas, no sentido de adquirirem competências pessoais e formativas tendo participado 50 jovens;
- **Academia do Jovem Voluntário** - projeto de mobilidade com a Região Autónoma dos Açores, que possibilita a prática do voluntariado, assente no princípio da reciprocidade no envio e acolhimento de jovens. Participaram 24 jovens;
- **Ação Mobilidade e Intercambio Juvenil Inter-Regional** - possibilitou viagens aéreas e marítimas, com vista à participação em eventos formativos de educação não formal;
- **Parlamento dos Jovens e Euroescola** - programa de participação cívica, debate e cidadania ativa, promovido pela Assembleia da República, em parceria com entidades nacionais e dos arquipélagos da Madeira e dos Açores, com vista ao estímulo da capacidade crítica, comunicação e debate entre os jovens sobre temas do seu interesse. Participaram 232 jovens;

O projeto **Visitas Culturais**, da DRJ, consiste num Programa de Mobilidade destinado aos estudantes dos 2º e 3º ciclos e do ensino secundário regular e profissional, com vista a apoiar a participação em concursos, olimpíadas, entre outras iniciativas de educação não formal complementares ao sistema de ensino formal. Não apresentou execução, uma vez que a regulamentação do referido Programa apenas foi concluída em novembro.

No âmbito da presente Medida, o Conservatório - Escola Profissional das Artes da Madeira – Eng.º Luiz Peter Clode (CEPAM), deu continuidade aos seguintes projetos:

- **Ações de formação no âmbito do CEPAM** - abrange três projetos de três ciclos formativos diferentes, o de 2019-2022, 2020-2023 e de 2022-2023, através dos quais foram ministrados os cursos profissionais: Instrumentista, Artes do Espetáculo, Técnico Multimédia, Intérprete de Dança Contemporânea, Técnico Animação 2D/3D. Estes projetos são objeto de cofinanciamento no âmbito do Programa Madeira 14-20;
- **Promoção e divulgação artística** - foram realizados os seguintes eventos: Estágio da orquestra de jovens dos Conservatórios Oficiais de Música, Concerto pela Paz e o Concerto integrado nas comemorações do Dia da Região Autónoma da Madeira e das Comunidades Madeirenses;
- **United By Arts II** - ao abrigo do Programa ERASMUS+, foi possível concretizar um ciclo de três mobilidades para Madrid, “Escuela de La Manada”, de participantes recém-formados (2021-2022) do Curso profissional de Artes do Espetáculo – Interpretação. A baixa execução do projeto deveu-se à impossibilidade de concretizar as mobilidades de 2020-2021, devido à COVID-19.

No que diz respeito aos projetos do CEPAM **Cineclube** e **Estúdio de animação 3D Stop Motion**, os valores executados, em 2022, traduziram-se na aquisição dos diversos equipamentos necessários ao desenvolvimento das respetivas atividades, enquadradas nos cursos livres.

Os investimentos concretizados pelo Instituto para a Qualificação, IP-RAM (IQ, IP-RAM) nesta Medida, consubstanciam-se nos seguintes projetos cofinanciados no Programa Madeira 14-20:

- **Desenvolvimento do Capital Humano** – a maioria da sua execução diz respeito a concretização das ações de ensino e formação profissional realizadas através do Centro de Formação Profissional da Madeira (CFPM), da Escola Profissional Dr. Francisco Fernandes (EPFF) e do Centro Qualifica (CQ). De entre as despesas relacionadas com a atividade formativa e reguladora do IQ, IP-RAM encontram-se as relativas aos procedimentos para aquisição de bens, serviços e empreitadas; ações de comunicação interna e externa; formação dos colaboradores; Sistema Gestão da Qualidade; manutenção das Infraestruturas, bem como, no domínio do Centro Qualifica, as despesas de participação de três elementos no Encontro Nacional de Centro Qualifica;
- **Requalificação da Oficina de Mecatrónica do IQ, IP-RAM** – neste domínio foi criado um Laboratório Indústria 4.0, efetuando-se a redefinição dos espaços e a aquisição de equipamento técnico específico, tendo o projeto ficado concluído em 2022.

No que se refere ao projeto **Outros Programas Comunitários** - o IQ, IP-RAM, no âmbito do Programa Erasmus+ e através da Escola Profissional Dr. Francisco Fernandes, realizou uma parceria estratégica no domínio da Ação-chave 2 - Cooperação para a Inovação e o Intercâmbio de Boas Práticas - Parcerias Estratégicas nos domínios da Educação, da Formação e da Juventude, desenvolvida entre três estabelecimentos europeus congéneres, designadamente, de Portugal, da Itália e da República Checa, com objetivo de criar uma sinergia inovadora nos domínios da Educação Ambiental, especificamente no domínio da Água, intitulado de “*Water is a Teacher, a Healer, a Mirror*”.

Por último, no que concerne a esta Medida a SRF, através da Inspeção Regional de Finanças (IRF), deu continuidade ao projeto **Reforma Controlo Interno e Auditoria**. No contexto deste projeto, foi possível quatro inspetores participaram num curso de formação teórica para inspetores estagiários, promovido pela Inspeção Geral de Finanças (IGF), em Lisboa, bem como a participação de dois inspetores, na fase final da Pós-Graduação em Gestão e Controlo Financeiro e Orçamental, organizada pela Universidade Nova de Lisboa (UNL) e a IGF.



## M19 – Competências na área da Economia digital

Neste espaço de ação, a SRE e a SREM executaram investimentos que atingiram 1 773 275 euros. Este investimento apresenta uma taxa de execução face ao programado de 98,4%, assim como uma execução para o Programa a que pertence de 10,0%.

No que respeita a esta Medida, as diversas Escolas básicas do 1º ciclo com pré-escolar, mediante o Gabinete do Secretário, assim como as Escolas Básicas do 2º, 3º Ciclos e Secundárias da RAM, juntamente com a Direção Regional de Educação, deram continuidade aos seus projetos ERASMUS +, com cofinanciamento comunitário no Programa com o mesmo nome (ERASMUS+). O financiamento proveniente deste Programa permitiu o desenvolvimento de diversas atividades, designadamente:

- Rololoco - consistiu na criação de um jogo para o ensino de pensamento computacional e de programação. À data, o jogo já foi testado em várias escolas da Região e está disponível para instalação em dispositivos móveis. Procedeu-se à submissão do jogo no concurso internacional IEGC (*International Educational Game Competition*), que decorreu na 16.ª Conferência Europeia de Aprendizagem Baseada em Jogos, em Lisboa;
- Colabor@r- foram realizadas 32 mobilidades numa perspetiva de *benchmarking* internacional, com o intuito de estudar, aplicar e avaliar as melhores práticas exercidas no estrangeiro comparativamente e mediante o contexto de cada uma das nossas escolas do consórcio.

Na extensão desta medida, a Direção Regional de Educação detém mais dois projetos, **Formação Contínua de Pessoal Docente e não Docente** e os **Manuais Digitais e Tablets**, em que a execução apresentada refere-se exclusivamente aos encargos assumidos e não pagos de anos anteriores.

A Inspeção Regional de Educação prosseguiu com o projeto **A Epistemologia da Prática e a Mobilização de Competências**, que visa garantir a formação para a qualidade na educação das crianças e no ensino dos alunos. Neste âmbito foi realizado o Seminário Diálogos sobre Educação – “Remar contra as Desigualdades” e uma Formação em Ação Disciplinar. Foi ainda garantida a presença da Inspeção Regional da Educação na 27.ª Assembleia Geral da *Standing International Conference of Inspectorates*, em Dublin.

O projeto **Programa de Capacitação de Recursos Humanos Docentes para Desempenho de Outras Funções Educativas: Mediadores Sociais**, não apresentou execução, uma vez que a Direção Regional de Administração Escolar não conseguiu levar a cabo as ações previstas, devido aos constrangimentos decorrentes da crise pandémica.

Em conclusão nesta Medida, a SREM, por intermédio da Direção Regional de Economia e Transporte Terrestres, deu continuidade ao projeto **Implementação da Estratégia Regional para a Qualidade na RAM**, através do qual foram adquiridos serviços de auditoria para a renovação da certificação do Sistema de Gestão da Qualidade, para as áreas do comércio, indústria, energia e serviços de metrologia legal da RAM, segundo a norma NP EN ISO 9001:2015.

## P049 – PROMOÇÃO DA INCLUSÃO SOCIAL E COMBATE À POBREZA

O aumento da empregabilidade e do emprego tem uma dimensão de inclusão social que deve ser desenvolvida, por forma a combater o risco de pobreza na Região e prevenir situações de desqualificação social e perda de contacto com o mercado de trabalho.

As ações desenvolvidas neste Programa, integraram as Medidas:

- M20 - Promover a coesão e a inclusão social
- M21 – Ativação e reabilitação de pessoas desfavorecidas e com deficiência ou incapacidade
- M22 – Melhorar as condições de trabalho

## DESPESA PÚBLICA E FINANCIAMENTO

Quadro 9 – Investimento realizado por Medidas do Programa 49

Unidade: euros

| Programa/Medida   | Fontes de Financiamento |                  |                   | Total             |
|---|-------------------------|------------------|-------------------|-------------------|
|   | Nacional                | Comunitário      | Regional          |                   |
| <b>P-049 - Promoção da Inclusão Social e Combate à Pobreza</b>                            | <b>500 028</b>          | <b>5 325 037</b> | <b>15 940 632</b> | <b>21 765 697</b> |
| M20 - Promover a coesão e a inclusão social   | 500 028                 | 5 288 461        | 15 900 002        | <b>21 688 491</b> |
| M21 – Ativação e reabilitação de pessoas desfavorecidas e com deficiência ou incapacidade | 0                       | 36 577           | 40 574            | <b>77 151</b>     |
| M22 – Melhorar as condições de trabalho   | 0                       | 0                | 55                | <b>55</b>         |

Fonte: SIGO

A despesa pública realizada no Programa totalizou 21 765 697 euros e representa 4,6% do total dos investimentos do plano em 2022. O valor adveio, na sua maioria, do financiamento regional (73,2%).

Ao nível do desempenho das Medidas destaca-se a Medida - Promover a coesão e a inclusão social, com 99,6% do investimento realizado no Programa.

Das verbas comunitárias salientam-se as provenientes do Programa Madeira 14-20, que foram aplicadas pelo IEM, IP-RAM no Plano Regional de Emprego e pelo IQ, IP-RAM, na Formação Profissional de Deficientes.

## PRINCIPAIS ATUAÇÕES POR MEDIDA

### M20 - Promover a coesão e a inclusão social

A SRIC, SREI, PGR e a SREM realizaram os investimentos nesta Medida, sendo que o valor executado (21 688 491 euros) representa uma taxa de execução de 84,8%, face ao previsto.

Com vista a melhorar a empregabilidade das pessoas desempregadas e em simultâneo reforçar a coesão social, a SRIC, por intermédio do IEM, IP-RAM, desencadeou um conjunto de medidas que integram o **Plano Regional de Emprego**, cofinanciado pelo Programa Madeira 14-20. As medidas abrangeram 5 883 desempregados e visaram prevenir o desemprego juvenil, combater o desemprego de longa duração e promover a



empregabilidade dos grupos mais desfavorecidos face ao mercado de trabalho, incentivando a criação do próprio emprego e a contratação de novos trabalhadores.

O Gabinete da Secretária Regional de Inclusão Social e Cidadania, neste âmbito, deu continuidade aos projetos:

- **Rede de Cuidados Continuados** - consistiu na prestação de cuidados de saúde e de apoio social, de acordo com as distintas necessidades dos utentes, de forma a garantir: a continuidade entre as ações terapêuticas e de manutenção e reabilitação; a atuação interdisciplinar; o apoio social e os cuidados de saúde de manutenção que previnam e retardem o agravamento da situação de dependência, bem como o apoio nos casos de internamento superiores a 90 dias;
- **Complemento para Pensionistas e Reformados** - compreendeu à atribuição de uma prestação monetária a título de complemento regional de pensões ou prestações de segurança social de valores mínimos, de modo a assegurar maior qualidade de vida e bem-estar à população idosa mais vulnerável da RAM;
- **Complemento Ajudantes Domiciliárias** - foi concedido um suplemento remuneratório para as assistentes domiciliárias, que visou incentivar, motivar e valorizar estes profissionais, face à exigência social e funcional das funções que prestam, reconhecendo a importância das mesmas para o bem-estar e melhoria da qualidade de vida da população idosa e das suas famílias;
- **Comemorações Dia da Região - 1 de julho** - neste contexto, foi realizado um concerto com a Orquestra Clássica e um artista convidado. Procedeu-se também à aquisição e atribuição de medalhas de mérito da Região Autónoma da Madeira e à celebração da missa do Te Deum na Sé do Funchal.

A Direção Regional dos Assuntos Sociais, deu continuidade ao **Apoio às Casas do Povo e Associações Casas do Povo**. As despesas executadas neste projeto, permitiram o funcionamento, à realização de eventos, atividades e projetos de investimento das referidas entidades e suas associações, por forma a terem condições financeiras na prossecução das suas missões.

Neste âmbito refira-se à intervenção no edifício do Centro Cívico de São Martinho (remodelação dos espaços interiores), enquadrada no projeto **Beneficiação e Conservação de Infraestruturas Cívicas e Socio Culturais**, realizada pela Direção Regional de Equipamento Social e Conservação.

A Presidência do Governo Regional, através da Direção Regional das Comunidades e Cooperação Externa, deu continuidade às **Ações de apoio junto das Comunidades Madeirenses**, promovendo e divulgando a cultura e tradição madeirense no estrangeiro, às **Ações de Apoio à Imigração**, com políticas de acolhimento e integração social direcionadas aos emigrantes que residem na Madeira, bem como as **Ações de apoio às Casas da Madeira em território nacional**.

Por fim, a SREM, através da Direção Regional da Economia e Transportes Terrestres, empreendeu a **Garrafa de Gás Solidária**, que se caracteriza num apoio financeiro mensal, atribuído de forma direta na aquisição do GPL engarrafado ou canalizado. Apesar de, em 2022, o programa ter passando de 6 euros para 10 euros, comparativamente a 2021, o mesmo continuou com pouca adesão, pelo que o projeto apresentou baixa execução.

## **M21 – Ativação e reabilitação de pessoas desfavorecidas e com deficiência ou incapacidade**

As intervenções realizadas no contexto desta Medida atingiram um montante de 77 151 euros e foram desenvolvidas pela SRE, SRIC e SREI, sendo que a taxa de execução financeira foi de 24,2%.

As intervenções da SRE nesta Medida, por meio da Direção Regional de Educação, consubstanciaram nos seguintes projetos:

- **Formação Profissional de Deficientes** - cofinanciada no Programa Madeira 14-20, onde foram admitidos 42- formandos distribuídos por três ações formativas: Empregado/a de Andares, Empregado/a de Mesa e Operador/a de Jardinagem. Neste contexto, foram distribuídos 37 tablets aos formandos do 1.º ano do Serviço Técnico de Formação Profissional;
- **APOIAR +** - em 2022, foram adquiridos equipamentos para cinco alunos, solicitados pelos estabelecimentos de ensino/serviços de EPI (Escola Profissional criada e focada no ensino de cursos para as Indústrias Criativas em Portugal), para permitir a estes alunos uma frequência escolar condições de justiça social e equidade nos estabelecimentos de educação e ensino.

A Direção Regional de Equipamento Social e Conservação, no contexto do projeto **OPRAM218 - Reabilitação e Modernização da Quinta do Leme e Reabilitação**, procedeu ao pagamento da revisão de preços final, decorrente da reabilitação da cozinha e construção de um tanque terapêutico e ainda dos balneários, bem com deu início à intervenção de reabilitação de um espaço lúdico, através do projeto **Reabilitação e Modernização dos Serviços Técnicos de Educação Especial- Quinta do Leme**.

A SRIC previa dar seguimento ao projeto **IEM APOIAR+ Apoio a Portadores de Deficiência**, na extensão do acesso ao emprego, por parte dos desempregados inscritos no Centro de Emprego, no entanto, não foram registadas candidaturas a este apoio.

## M22 – Melhorar as condições de trabalho

Nesta esfera a SRIC, através da Direção Regional do Trabalho e da Ação Inspetiva e no âmbito do projeto **Higiene e Segurança no Trabalho**, promoveu diversas ações, entre as várias:

- A sessão comemorativa do Dia Regional da Segurança e Saúde no Trabalho com o tema “Construir uma cultura positiva de segurança e saúde. Vamos agir em conjunto!”;
- Ações de sensibilização e informação realizadas em escolas e Pólos de Emprego e ações de informação/sensibilização sobre SST em empresas;
- Certificação das entidades que ministram cursos de formação para técnicos superiores e técnicos de segurança no trabalho, bem como cursos de segurança no trabalho para empregadores e trabalhadores designados. Procedeu também, a avaliação dos requerimentos para a emissão e suspensão dos títulos profissionais de técnicos superiores e técnicos de segurança no trabalho.

No que refere aos projetos **Estatísticas Laborais** e **CRITE – Comissão Regional para a Igualdade no Trabalho e Emprego**, não apresentaram execução em 2022, uma vez que as respetivas ações desenvolvidas não tiveram impacto financeiro, como foi o caso da realização de várias operações estatísticas junto do tecido empresarial regional, assim como na prestação de apoio jurídico sobre a temática da igualdade no trabalho e emprego.



## P050 - SAÚDE

As prioridades de investimento deste Programa passaram por melhorar os níveis de cobertura da população, incrementar a acessibilidade ao Sistema Regional de Saúde e implementar novos métodos de gestão que promovam a competência, a responsabilidade, a eficácia e, sobretudo, garantir a melhoria da qualidade e proximidade de respostas ao utente, através da promoção e integração de cuidados de saúde.

Os investimentos realizados neste Programa estão subordinados às seguintes Medidas:

- M23 - Reforço das capacidades do sistema de saúde
- M24 - Reforço das medidas de informação da promoção da saúde pública e da melhoria dos cuidados de saúde

## DESPESA PÚBLICA E FINANCIAMENTO

Quadro 10 – Investimento realizado por Medidas do Programa 50

Unidade: euros

| Programa/Medida  | Fontes de Financiamento |                  |                  | Total             |
|--|-------------------------|------------------|------------------|-------------------|
|  | Nacional                | Comunitário      | Regional         |                   |
| <b>P-050 - Saúde</b>   | <b>9 509 588</b>        | <b>2 293 179</b> | <b>8 775 624</b> | <b>20 578 391</b> |
| M23 - Reforço das capacidades do sistema de saúde  | 9 509 588               | 2 280 184        | 8 684 124        | <b>20 473 895</b> |
| M24 - Reforço das medidas de informação da promoção da saúde pública e da melhoria dos cuidados de Saúde | 0                       | 12 996           | 91 500           | <b>104 496</b>    |

Fonte: SIGO

No contexto da Saúde foram investidos 20 578 391 euros, o que representa 4,3% dos Investimentos do Plano, bem como, uma taxa de execução de 46,7%, face ao programado para o referido Programa.

Ao nível do desempenho das Medidas destaca-se o Reforço das capacidades do sistema de saúde, com uma representatividade no Programa de quase 100% (99,5%).

No que corresponde às fontes de financiamento dos investimentos realizados, 46,2% foram concretizados com recursos nacionais e 42,6% com recursos regionais.

## PRINCIPAIS ATUAÇÕES POR MEDIDA

### M23 - Reforço das capacidades do sistema de saúde

Neste campo de ação, as intervenções previstas estiveram na incumbência da SREI, SRS e SRF. As realizações totalizaram 20 473 895 euros, o que representou um nível da execução de 47,0%.

A SREI, por intermédio da Direção Regional de Equipamento Social e Conservação, continuou com os projetos:

- **Hospital Central da Madeira** e o **Hospital Central da Madeira - Estudos e projetos**, dois projetos que estão interligados. No primeiro, os valores executados referem-se à execução da 1.ª fase da obra, (escavação e contenção periférica) e ao início da 2.ª fase (estrutura e arranjos exteriores), bem como aos respetivos serviços de fiscalização. No segundo, a execução refere-se à assistência técnica prestada pela equipa projetista no desenvolvimento dos trabalhos;



- **Hospital Dr. Nélio Mendonça-Reabilitação do Bloco Central e das Urgências** - procedeu-se à realização de obras de reabilitação e de modernização do bloco operatório central;
- **Reabilitação do Centro Saúde do Arco da Calheta** - realizaram-se obras de reabilitação e modernização das instalações onde funciona o centro de saúde;
- **Remodelação e Beneficiação de Infraestruturas Hospitalares** - consistiu na realização de obras de reabilitação e de beneficiação do Hospital dos Marmeleiros, ao nível dos seus interiores e sistemas de estruturas resistentes e zonas técnicas. Também foi executado o projeto técnico de especialidades relativo ao novo estacionamento;
- **Unidade Local de Saúde do Porto Santo** - foram executadas sondagens e os projetos técnicos conducentes ao lançamento da obra, que ocorreu no final do ano.
- **Remodelação e Beneficiação de Infraestruturas de Saúde** - neste universo, iniciaram-se as obras de adaptação da antiga escola para o Centro de Saúde do Seixal, e realizaram as obras no muro de contenção do antigo Centro de saúde do Seixal.

Ainda neste âmbito, a Direção Regional de Planeamento, Recursos e Gestão de Obras Públicas, procedeu à **Publicitação e outros serviços e ações e projetos de obras públicas**, sendo ações necessárias para publicação de anúncios de contratação pública, bem como à aquisição de **Serviços de Representação Jurídica para a DRPRGOP**, referente a processos que se encontram a decorrer na instância judicial.

A Secretaria Regional de Saúde e Proteção Civil pautou-se por promover a adequação dos recursos materiais, humanos e tecnológicos, como condição necessária para o reforço da acessibilidade, para a melhoria contínua dos cuidados prestados e para o aumento do grau de satisfação dos utentes.

Nesta extensão e mediante o Gabinete do Secretario e Serviços Dependentes foram desenvolvidos os projetos:

- **Estudos e Projetos do Setor da Saúde** - considerando à Carta de Equipamentos de Saúde da Região, a SRS recorreu a consultoria na área da construção hospitalar, nomeadamente, na análise de elementos técnicos referentes a projetos, cadernos de encargos, conferência de valores e análise técnica de propostas, bem como para o acompanhamento da execução dos trabalhos de remodelação e/ou construção e instalações de equipamentos. Ainda nesta dimensão, foi efetuado o acompanhamento do programa funcional do Novo Hospital Central da Madeira, assim como a análise das questões de Segurança, Proteção Civil e Energia associadas ao mesmo;
- **SMART BEAR – Plataforma Inteligente de Dados para Oferecer Suporte Personalizado Baseado em Evidências para uma Vida Saudável e Independente em Casa** - cofinanciado no Programa Horizon 2020, a sua execução refere-se à participação da SRS na avaliação clínica e monitorização dos seus participantes nos Centros de Saúde da RAM, com o apoio tecnológico do Instituto de Desenvolvimento de Novas Tecnologias, UNINOVA;
- **QUALICHAIN – Software de Apoio à Gestão de Recursos Humanos e Sugestões de Formação** - também financiado no Horizon 2020, as despesas concretizadas pela SRS no referido projeto, pretendem a promoção e financiamento da investigação na área da saúde digital, bem como fornecer uma solução tecnológica na realização de procedimentos administrativos na área dos recursos humanos. As soluções que daí resultarem, irão fornecer aos cidadãos da RAM um conjunto de soluções inovadoras (saúde digital).

Da responsabilidade do Instituto de Administração da Saúde, IP-RAM (IASAÚDE, IP-RAM), nesta Medida, destacam-se os projetos cofinanciados no Programa Madeira 14-20:



- **Formação Especializada para Dirigentes de Instituições de Saúde – Programa de Alta Direção de Instituições de Saúde (PADIS)** – permitiu, em 2022, a formação de dirigentes que integram os organismos tutelados pela SRS, no sentido de desenvolver nos participantes uma maior aptidão para a compreensão da realidade interna do serviço no qual exercem funções, enquadrado no processo de modernização administrativa;
- **REACT-EU – Rastreio e diagnóstico à COVID-19 na RAM** - permitiu a deteção precoce de casos de infeção como meio de controlo das cadeias de transmissão, adotou-se a testagem massiva gratuita, por testes rápidos de antigénio (TRAg) para SARS-CoV-2, dirigida à população residente na Região, aos turistas de visita à Região, aos viajantes entre ilhas da Região, aos participantes em atividades culturais e artísticas e nas celebrações religiosas e civis.

Relativamente às intervenções do IASAÚDE, IP-RAM: **Equipamentos de Inovação e Substituição; Beneficiação de Estruturas Físicas do IASAÚDE, IP-RAM e Aumento da Eficiência Energética de Equipamentos de Ar Condicionado e Iluminação da Sede do IASAÚDE, IP-RAM**, uma vez que não se perspetivou execução financeira em 2022, as suas verbas foram alocadas aos projetos acima mencionados.

No que concerne ao projeto **Formação e Aperfeiçoamento Profissional**, que assegurou a formação profissional dos recursos humanos da Secretaria Regional, foi realizado fisicamente no ano de 2022. Contudo, a respetiva despesa transitou, na íntegra, para o ano de 2023.

O Serviço Regional de Saúde, EPERAM (SESARAM, EPERAM) efetuou investimentos que visaram modernizar adequadamente as infraestruturas públicas do sector da saúde, nomeadamente:

- **Diversas Obras SESARAM** - procedeu-se à conclusão da Obra do Centro de Procriação Médica Assistida, Alas de internamento e Serviço de Ambulatório, visando dotar esta unidade de mais e melhor capacidade de resposta nos serviços de saúde. No entanto, a sua baixa execução ficou-se a dever-se à não conclusão da obra para instalação do sistema de tratamento de resíduos por micro-ondas;
- **Equipamento Básico para SESARAM** - destaca-se a aquisição de diversos equipamentos para a medicina da reprodução, do sistema de navegação para otorrinolaringologia, do ecógrafo fixo estacionado no laboratório de ecocardiografia, da expansão da infraestrutura de comunicação VoIP e aquisição de aparelhos de fototerapia para a Unidade de Cuidados Intensivos Neonatais;

No que se refere aos projetos do SESARAM, EPERAM sem execução financeira em 2022, os diversos motivos prendem-se: **Melhoria das Infraestruturas de Saúde, Equipamentos e Material Médico para Resposta Mais Eficiente no Combate à Pandemia por COVID-19** - cofinanciado no âmbito do Programa Madeira 14-20, nenhum dos procedimentos iniciados apresentou execução financeira, sendo que, alguns dos procedimentos tiveram de ser reiniciados; **Equipamento Informático** - escassez de matéria-prima e de componentes na indústria para produção dos equipamentos contratados, devido à pandemia por COVID, agravada pela conflito na Ucrânia; **Programas de Computador** e as **Obras de Conservação/Remodelação de Infraestruturas Hospitalares e de Centros de Saúde**, pelo facto da sua dotação ter sido imputada a outros projetos; **Eficiência Energética no SESARAM**, a sua dinamização foi transferida para a SREI.

A SRF, por intermédio da Direção Regional de Património, previa concluir o procedimento referente ao projeto **Hospital Central da Madeira – Expropriações**, no entanto, este não apresentou execução uma vez que não foi outorgada nenhuma escritura. Refira-se que os fechos dos processos expropriativos dependem, ou estão condicionados, à entrega de documentação requerida à parte expropriada.

## M24 - Reforço das medidas de informação da promoção da saúde pública e da melhoria dos cuidados de saúde

As intervenções realizadas nesta Medida estiveram inteiramente a cargo da SRS e totalizaram 104 496 euros. A taxa de execução global na Medida foi de 19,2%.

A Direção Regional da Saúde desenvolveu o projeto **Prevenção e Controlo da Doença**, através do qual procedeu à realização de um contrato de prestação de serviços de manutenção da aplicação informática "*Madeira Safe*".

Os restantes projetos da Direção Regional da Saúde não apresentaram execução financeira em 2022, uma vez que: no caso do projeto **Informação, Planeamento e Qualidade em Saúde**, as obrigações previstas para 2022, com a campanha "Promoção de hábitos de vida saudáveis", acabaram por transitar para 2023; relativamente ao **Centro de Competências em Vetores e Doenças Emergentes**, parte da verba prevista foi transferida para o projeto anterior, tendo em conta que valor inicialmente previsto para a campanha de promoção não era suficiente, assim como às verbas previstas para o controlo de vetores terem sido alocadas a financiamento externo, através do Fundo J.B. Fernandes Memorial Trust I; por último, o projeto **Rede Atlântica para Vigilância Sanitária dos Produtos Piscatórios e Aquícolas**, cofinanciado no Programa MAC 2014-2020, a falta de execução deve-se à alteração de titularidade do IASAÚDE, IP-RAM para a DRS, assim como à concentração dos recursos humanos na resposta à pandemia da COVID-19.

Paralelamente, o SESARAM, EPERAM deu continuidade aos projetos cofinanciados no Horizonte 2020. No **SMART4HEALTH** foram pagas as despesas associadas às ações de esclarecimento junto da população sobre o projeto, bem como as de realização da reunião de parceiros em Milão, as restantes despesas foram adiadas para 2023. Em relação ao **Projeto ICU4COVID-CPS4TIC**, não apresentou execução em 2022, uma vez que as despesas transitaram para 2023.

Finalmente, no que se refere a presente Medida, o IASAÚDE, IP-RAM, inscreveu o projeto **Proteção da Saúde**, que visava um conjunto de ações preventivas destinadas à comunidade em geral e a grupos-alvo específicos, nomeadamente crianças, jovens, pais e educadores. No entanto, não apresentou execução financeira uma vez que foi necessário priorizar outros projetos.



## P051 – HABITAÇÃO E REALOJAMENTO

O programa de habitação e realojamento visa implementar a política social de habitação, através da administração do património habitacional da Região Autónoma da Madeira de modo a permitir soluções habitacionais, promovendo uma maior dignidade e atenuar os fenómenos de exclusão.

As ações desenvolvidas estão sistematizadas na Medida M25 – Promoção do acesso à habitação através de soluções diversificadas.

### DESPESA PÚBLICA E FINANCIAMENTO

Quadro 5 – Investimento realizado por Medidas do Programa 51

Unidade: euros

| Programa/Medida   | Fontes de Financiamento |                |                  | Total             |
|---|-------------------------|----------------|------------------|-------------------|
|   | Nacional                | Comunitário    | Regional         |                   |
| <b>P-051 – Habitação e Realojamento</b>                                 | <b>567 474</b>          | <b>385 152</b> | <b>9 405 791</b> | <b>10 358 417</b> |
| M25 – Promoção do acesso à habitação através de soluções diversificadas | 567 474                 | 385 152        | 9 405 791        | 10 358 417        |

Fonte: SIGO

O total da despesa efetuada neste Programa ascendeu a 10 358 417 euros, o que corresponde a 2,2% do total dos Investimentos do Plano. O programa apresenta uma taxa de execução de 65,3% face ao previsto. A maioria do investimento realizado foi com recurso a financiamento regional com 90,8%, seguido do financiamento nacional com 5,5%.

### PRINCIPAIS ATUAÇÕES POR MEDIDA

#### M25 – Promoção do acesso à habitação através de soluções diversificadas

Todos os investimentos realizados nesta Medida ficaram a cargo da SREI que, por intermédio da IHM - Investimentos Habitacionais da Madeira, EPERAM, desenvolveu os seus projetos com especial incidência nas atividades de inclusão social, de aquisição, reabilitação e qualificação do parque habitacional, de recuperação e valorização de habitações próprias e de apoio às famílias afetadas pelo desemprego.

No contexto do projeto **Investimentos e Atividades de Índole Habitacional com Fins Sociais**, destacam-se:

- A continuidade do programa de habitação social e de ajuda habitacional à população desempregada, sendo que foram atribuídas 68 habitações sociais e foram apoiadas mais 10 famílias com desempregados, mediante a comparticipação da renda ou da prestação bancária;
- A abertura do novo polo comunitário no Bairro de Santo Amaro, estrutura que alargou a oferta desta entidade a sete Polos Comunitários, ao que acresce ainda a estrutura do Projeto Renascer@Nogueira;
- A nova medida de apoio habitacional à aquisição e ao arrendamento, delineado pelo programa PRAHABITAR - Programa de Apoio à Aquisição e ao Arrendamento de Habitação, o que se traduziu na atribuição de 148 novos apoios;

- No domínio da gestão, conservação e reabilitação do parque habitacional destacam-se várias intervenções, que se traduziram em 485 pequenas reparações de conservação no parque habitacional, 395 em habitações sociais e 90 em espaços exteriores e zonas verdes.

No que compete aos projetos cofinanciados no Programa Madeira 14-20, **Eficiência Energética em Edifícios de Habitação Social da IHM**, procedeu-se à conclusão do empreendimento no Conjunto Habitacional de Casais de Além, no concelho de Santa Cruz. Os restantes 8 empreendimentos incluídos terão conclusão física e financeira em 2023.

No que toca ao **Programa PRID**, a despesa de 2022, correspondeu aos apoios concedidos a 16 famílias para recuperação e/ou beneficiação de casa própria, decorrentes da Intempérie de dezembro de 2020, que assolou a Costa Norte da Madeira. No que se refere as **Atividades de Recuperação - Incêndios 2016**, os valores executados correspondem à aproximação da conclusão deste projeto, no que respeita ao realojamento temporário de famílias e desenvolvimento das soluções definitivas.



## P052 - ORDENAMENTO URBANO E TERRITORIAL E DA PAISAGEM

As intervenções a realizar enquadram-se na promoção do desenvolvimento de infraestruturas, de equipamentos e de serviços que assegurem as condições de equidade territorial e da paisagem, bem como na proteção e valorização da paisagem e do património natural.

As ações desenvolvidas neste Programa integram as Medidas:

- M26 - Ordenamento Urbanístico
- M27 - Solo e Paisagem

### DESPESA PÚBLICA E FINANCIAMENTO

Quadro 12 – Investimento realizado por Medidas do Programa 52

Unidade: euros

| Programa/Medida   | Fontes de Financiamento |             |                  | Total             |
|---|-------------------------|-------------|------------------|-------------------|
|   | Nacional                | Comunitário | Regional         |                   |
| <b>P-052 – Ordenamento Urbano e Territorial e da Paisagem</b> | <b>4 095 032</b>        | <b>0</b>    | <b>7 620 981</b> | <b>11 716 031</b> |
| M26 - Ordenamento urbanístico                                 | 4 095 032               | 0           | 7 582 088        | <b>11 677 120</b> |
| M27 - Solo e paisagem   | 0                       | 0           | 38 893           | <b>38 893</b>     |

Fonte: SIGO

A concretização dos diversos projetos, em prol do Ordenamento Urbano e Territorial e da Paisagem, traduziu-se em investimentos no valor de 11 716 031 euros, o que representa 2,5% relativamente ao total da despesa realizada do PIDDAR. A execução atingiu 40,1% da dotação prevista no Programa.

No que corresponde às fontes de financiamento dos investimentos, 65,0% provieram de recursos regionais e 35,0% de recursos nacionais.

### PRINCIPAIS ATUAÇÕES POR MEDIDA

#### M26 - Ordenamento Urbanístico

A despesa registada nesta Medida atingiu os 11 677 120 euros e a taxa de execução subjacente ao investimento previsto foi de 40,0%. Os investimentos realizados atingiram uma representatividade no Programa de 99,7% e foram executados pela SREI, SREM, SRF, SRA, SRTC e SRAAC.

Neste âmbito, a SREI, mediante a Direção Regional de Equipamento Social e Conservação, deu prossecução aos projetos:

- **Infraestruturas de Acesso e de Segurança nas Zonas Altas do Funchal** - em 2022 deu-se início a empreitada de construção desta nova infraestrutura;
- **Edifício do Comando Regional da PSP da Madeira** - procedeu-se à realização de trabalhos de modernização do Comando Central da PSP, no Funchal;

- **Outras Ações, Serviços, Obras, Equipamentos Urbanos** - procedeu-se à conclusão da nova ligação pedonal entre Madeira Tecnopolo e a zona das Madalenas;
- **Beneficiação de Edifícios e Equipamentos Públicos** - foram realizados trabalhos de beneficiação no Edifício do Governo Regional da RAM, na Avenida Zarco, assim como na cobertura do pavilhão da Direção de Serviços de Materiais e Equipamentos, na Cancela. Foram também realizados os projetos técnicos relativos à reabilitação estrutural do cais velho do Porto Santo;
- **Canil da PSP – Penteada e Jardim do Garajau** - a execução apresentada nestes projetos refere-se às revisões de preços finais das respetivas empreitadas concluídas em 2021.

De entre os investimentos realizados pelas diversas Sociedades de Desenvolvimento, destacam-se os respetivos projetos de **Reabilitação de Infraestruturas e Equipamentos** dos diversos empreendimentos, bem como diversos trabalhos de reconstrução, manutenção e conservação das zonas exteriores dos vários empreendimentos. No caso da Sociedade Metropolitana de Desenvolvimento, S.A. (SMD), destacam-se:

- **Reabilitação do Passeio Marítimo da Praia Formosa – Socorridos** - realizou-se uma avaliação exaustiva do estado da escarpa, levantamento de patologias e dimensionamento da consolidação do talude sobranceiro à promenade, estando o início dos trabalhos previsto para 2023;
- **Revitalização da Praia da Alagoa** - iniciou-se a reabilitação dos edifícios de apoio, mobiliário urbano e solário, estando a sua conclusão prevista para 2023;
- **Reabilitação das Infraestruturas e Equipamentos Interiores e Exteriores – Salinas** - procedeu-se à reparação e substituição de todos os equipamentos eletromecânicos e quadros elétricos danificados, bem como a realização de trabalhos complementares necessários para o bom funcionamento deste empreendimento;
- **Reabilitação do Edifício da Ribeira da Boaventura** - consistiu na reabilitação geral do empreendimento, localizado em Santa Cruz, que estava em avançado estado de degradação. Com a concessão de espaços em 2022, alguns dos trabalhos foram da responsabilidade dos concessionários;
- **Reabilitação do Empreendimento do Centro Cívico do Estreito de Câmara de Lobos** - neste âmbito foi realizado o projeto de execução e alguns dos trabalhos previstos;
- **Revitalização das Infraestruturas e Equipamentos do Fórum Machico** - efetuou-se a reparação/substituição de equipamentos de segurança e de cena do Fórum Machico.

De igual forma, a Sociedade de Desenvolvimento do Norte da Madeira, S.A. (SDMN) procedeu:

- **Revitalização do Empreendimento/Conservação - Parque Temático da Madeira** - procedeu-se à substituição de peças, equipamentos e conservação das várias infraestruturas, à reabilitação do parque infantil exterior e do edifício D – Restauração, bem como a atualização do Sistema Automático de Detecção de Incêndios do empreendimento;
- **Reabilitação do Parque Urbano de São Vicente** - procedeu-se à realização de trabalhos de reparação e melhoramento da impermeabilização de coberturas, caixilharias, acabamentos interiores e exteriores e equipamentos no edifício do Parque;
- **Revitalização do Centro de Ciência Viva** - consistiu na revitalização das áreas exteriores e interiores do Centro, incluindo infraestruturas e equipamentos.



No que se refere aos projetos da SDMS, S.A. sem execução, nomeadamente: **Trabalhos de Recuperação e Melhoramento do Complexo Balnear da Foz da Ribeira do Faial; Reformulação do Complexo Balnear de São Jorge – Zona Balnear da Foz da Ribeira de São Jorge** e os **Trabalhos de Reabilitação e Dinamização do Espaço – Estacionamento do Porto Moniz**, deveu-se ao facto de cada empreitada passar para a responsabilidade dos respetivos concessionários.

No que toca aos investimentos da Sociedade de Desenvolvimento do Porto Santo, S.A. (SDPS), destacam-se:

- **Revitalização do Empreendimento Centro Hípico** - procedeu-se à remodelação do edifício com vista a duas tipologias de utilização: um destinado a serviços de hipismo e outro a bar e restauração;
- **Revitalização das Infraestruturas do Campo de Ténis - Complexo Campo Ténis** - permitiu a remodelação de todo o complexo, bem como beneficiar todo o espaço envolvente. A baixa execução deveu-se à falta dos equipamentos no mercado para aquisição, devido ao conflito na Ucrânia;
- **Reforço da Cobertura e Implementação/Reabilitação do Empreendimento - Mercado/Praça do Barqueiro** - a baixa execução ficou a dever-se ao tempo despendido na realização do projeto, sendo que a empreitada transitou para 2023;
- No que toca aos projetos relacionados com o Campo de Golfe do Porto Santo, os valores executados consistiram na **Revitalização das Infraestruturas e Equipamentos do Campo de Golfe**, bem como no melhoramento da **Rede Viária e Loteamento do Campo de Golfe do Porto Santo**, incluindo a substituição da sinalética rodoviária;

No que se refere à Ponta do Oeste – Sociedade de Promoção e Desenvolvimento da Zona Oeste da Madeira, S.A, esta promoveu os investimentos:

- **Reabilitação das Infraestruturas e Equipamentos do Centro Desportivo da Madeira** - consistiu na reabilitação da pista de atletismo e substituição dos pavimentos nos campos, bem como melhoramentos da zona de estacionamento e zonas exteriores do Centro;
- **Campo de Golfe da Ponta do Pargo** - procedeu-se à celebração de escrituras para a aquisição do remanescente dos terrenos na área de jogo bem como à legalização dos terrenos por parte dos privados, promitentes vendedores.

Os projetos situados no Lugar de Baixo, **Revitalização da Lagoa e Zonas Envolventes e Reabilitação de Zonas de Lazer e Desporto**, apresentaram baixa execução, uma vez que o primeiro ainda se encontra em fase de estudo ambiental, e no segundo, devido à intervenção só poder ser realizada após a peritagem do tribunal;

A SREM, através da APRAM - Administração de Portos da Região Autónoma da Madeira, S.A (APRAM, S.A.), no campo de ação da presente Medida promoveu os investimentos:

- **Reparação e Requalificação de Pequenos Portos e Cais** - procedeu-se à conclusão das empreitadas de Reabilitação do Cais do Paul do Mar e do Cais da Madalena do Mar. Encontrando-se a decorrer a empreitadas de construção do Reservatório de Combustíveis para o Cais do Porto Moniz e de Reabilitação do Cais de Santa Cruz, sendo que esta última empreitada sofreu atrasos decorrentes de alguns imprevistos, relativamente aos estratos geologicamente resistentes;
- **Reparação e Manutenção da Marina do Porto do Porto Santo** - foi concluída a 1.ª fase da empreitada, tendo sido decidido deixar a execução da 2.ª e última fase, para o futuro concessionário da marina;



- **Reparação do Porto do Porto Santo** - iniciou-se a empreitada de reparação do molhe principal do Porto, bem como a empreitada de remodelação de sistema de iluminação e redes associadas do Porto do Porto Santo;
- **Otimização da Frente de Proteção Marítima do Depósito de Inertes, Criada a Nascente do Cais da Cidade do Funchal** - a sua execução deve-se maioritariamente aos estudos para o Projeto de Ampliação do Molhe da Pontinha, bem como, aos estudos terrestres e marítimos relativos aos projetos da Marina do Funchal;
- **Substituição dos Cabeços dos Portos da RAM** - iniciou-se os trabalhos e a sua conclusão estava prevista em 2022. Contudo, na sequência de constrangimentos com a aquisição de materiais, a conclusão transitou para 2023;
- **Ampliação da Marina do Porto Santo e Reabilitação do Cais e das Infraestruturas de Apoio** - o projeto de execução encontra-se em fase de conclusão, tendo sido necessário promover estudos complementares, de modo a proceder à verificação operacional das soluções previstas;
- **Empreitada de Reabilitação do Terraplino do Porto do Caniçal** - os valores excetuados referem-se à elaboração dos projetos de execução. A necessidade de elaborar novos projetos de execução, não previstos anteriormente, provocou atrasos no lançamento do procedimento da empreitada, prevendo-se o início da obra em 2023;
- **Reabilitação e Requalificação do Forte de Nossa Senhora da Conceição** - a intervenção foi dividida em várias fases que não podem ocorrer em simultâneo, tendo se verificado o início da consolidação de um bloco rochoso na fachada nascente deste Forte;
- **Reestruturação do Fundeadouro de Câmara de Lobos** - a opção inicialmente apresentada de refazer as poitas do fundeadouro foi repensada pelo Município, pelo que, apenas foi colocado um passadiço adicional ao cais que facilitasse o apoio às embarcações marítimo-turísticas;
- **Reparação e Reabilitação do Edifício do Gabinete de Recursos e Ambiente e do Edifício da Portaria, no Porto do Funchal** - os valores executados dizem respeito à reabilitação do edifício da portaria do Porto do Funchal, uma vez que, não foi possível concluir o projeto de execução da reabilitação do edifício localizado junto ao Forte de N.ª S.ª da Conceição.

No que diz respeito às intervenções da APRAM, S.A. com baixas taxas de execução, nomeadamente: **Consolidação da Falésia e Construção da Rampa e Varadouro do Cais da Ribeira Brava; Recuperação e Dinamização dos Pequenos Portos - Reabilitação do Cais do Seixal e a Reabilitação do Cais da Boaventura**, o motivo prende-se com o facto de terem sido amplamente ultrapassadas as estimativas inicialmente previstas para as intervenções, pelo que os projetos ficaram a aguardar o reforço de verbas. No entanto, é de referir que os correspondentes projetos de execução foram concluídos;

Prevista nesta Medida e no âmbito da cooperação técnica e financeira entre a Administração Pública Regional e as Autarquias Locais da Região, a Secretaria Regional das Finanças, mediante a Direção Regional do Orçamento e Tesouro (DROT), manteve o esforço de investimento em parceria com os respetivos Municípios, relativamente aos investimentos: **Apoio aos Municípios Temporais de 2020**, através do qual foi financiado iniciativas associadas às limpezas imediatas e à reconstrução e reparação de infraestruturas das zonas afetadas pelos Temporais de 25 dezembro de 2020, no Município de São Vicente, bem como a **Requalificação do Centro do Estreito de Câmara de Lobos**.

No que concerne a esta Medida e integradas nos seus projetos de investimento, a PATRIRAM - Titularidade e Gestão do Património Público Regional, S.A. concluiu as seguintes empreitadas: **Substituição da Cobertura do**



**Edifício da AT-RAM; Beneficiação das Instalações da ‘UCAD’ E ‘CDT’, localizadas à Rua da Alegria n.º 31/2º, no Funchal; de Beneficiação da Sala dos Professores da Escola Secundária Francisco Franco e à Empreitada de Beneficiação do Edifício da Direção Regional da Cultura (DRC).** Deu-se início às seguintes empreitadas: **Empreitada de Reabilitação do Prédio localizado à Rua São Pedro N.ºs 23, 25 e 27 no Funchal; Empreitada de Reabilitação do Prédio localizado à Rua do Seminário N.ºs 6 e 8; Empreitada de Reabilitação do Laboratório Regional de Engenharia Civil (LREC) e à Empreitada de Beneficiação Exterior do Edifício do Conservatório – Escola das Artes da Madeira.**

No decorrer de 2022, também foi adquirido o edifício “Quinta Valentim”, bem como a parcela de terreno que vai permitir aumentar a capacidade de estacionamento automóvel da Quinta Magnólia.

O Gabinete do Secretário Regional de Agricultura e Desenvolvimento Rural (GSRA) deu continuidade ao projeto **Beneficiação de Edifícios e Equipamentos da SRA**, através do qual foram realizadas diversas intervenções de conservação, reparação e manutenção das instalações como sejam, serviços de desinfestação e de manutenção dos sistemas AVAC (Aquecimento, Ventilação e Ar Condicionado).

A SRTC, através do seu Gabinete, prosseguiu com o projeto **Beneficiação do Edifício, Postos de Turismo e Instalações da Secretaria**, em que a sua execução reflete as despesas de preparação com vista a realização de obras de melhoramento no edifício da Secretaria.

Por último no âmbito desta Medida, a SRAAC, por intermédio da Direção Regional do Ordenamento do Território, executou os projetos:

- **Monitorização do Território** - consistiu na aquisição de serviços de montagem para um vídeo promocional alusivo à “Gestão Integrada da Paisagem Cabo Girão”, com base em imagens cedidas pela Associação Insular de Geografia;
- **Geração de Ortofotomapas e do PROTRAM** - procedeu-se à conclusão da execução física e financeira do PROTRAM, em que culminou com a sua apresentação e aprovação em 2022;

## **M27 - Solo e Paisagem**

Os investimentos realizados nesta Medida foram executados pela SRAAC, atingiram 38 893 euros e uma taxa de execução de 62,7% face à dotação prevista. Neste âmbito, o Gabinete da Secretária Regional e a Direção Regional do Ordenamento do Território promoveram respetivamente os projetos, respetivamente:

- **Conservação do Património Geológico da Região Autónoma da Madeira** - foi dado continuidade a grande parte das ações previstas, no entanto, parte das aquisições de bens e serviços ocorreram no final do ano, pelo que os respetivos pagamentos acabaram por transitar para 2023;
- **Estudos e Planos de Gestão Territorial** - procedeu-se à aquisição de serviços de elaboração do estudo de caracterização e diagnóstico da Paisagem na RAM, bem como à aquisição de documentação em formato digital que se encontrava dispersa em arquivos fora da Região, visando a sua análise e disponibilização aos cidadãos e entidades para fins académicos, técnicos ou científicos.

## P053 - PROMOÇÃO DA ADAPTAÇÃO ÀS ALTERAÇÕES CLIMÁTICAS E À PREVENÇÃO E GESTÃO DE RISCOS

Os investimentos programados no domínio das alterações climáticas e prevenção e gestão de riscos visam reforçar o conhecimento acerca dos fenómenos mais recentes, procurando integrar redes internacionais de investigação e de partilha de conhecimento e práticas de intervenção.

Este Programa tem particular incidência no reforço das capacidades de adaptação às alterações climáticas, pela adoção e articulação de medidas transversais, setoriais e territoriais.

Os investimentos realizados integram exclusivamente a Medida M28 - Promoção de investimentos de adaptação às alterações climáticas e à prevenção e gestão de riscos.

### DESPESA PÚBLICA E FINANCIAMENTO

Quadro 13 – Investimento realizado por Medidas do Programa 53

Unidade: euros

| Programa/Medida  | Fontes de Financiamento |             |            | Total      |
|--|-------------------------|-------------|------------|------------|
|  | Nacional                | Comunitário | Regional   |            |
| P-053 – Promoção da Adaptação às Alterações Climáticas e à Prevenção e Gestão de Riscos                | 1 424 432               | 3 502 036   | 11 551 094 | 16 477 562 |
| M28 - Promoção de investimentos de adaptação às alterações climáticas e à prevenção e gestão de riscos | 1 424 432               | 3 502 036   | 11 551 094 | 16 477 562 |

Fonte: SIGO

O investimento realizado no âmbito do presente Programa ascendeu a 16 477 562 euros, o equivalente a 3,5% dos Investimentos do Plano. O valor revela ainda uma taxa de execução de 88,9%, face à dotação programada.

No que alude à distribuição do investimento por fontes de financiamento, o financiamento regional teve o contributo expressivo de 70,1%, seguindo-se o financiamento comunitário com 21,3% e, por último, o financiamento nacional com 8,6%.

### PRINCIPAIS ATUAÇÕES POR MEDIDA

#### M28 - Promoção de investimentos de adaptação às alterações climáticas e à prevenção e gestão de riscos

As intervenções realizadas no contexto desta Medida foram desenvolvidas pela SREI, SRS e SRAAC, como já referido anteriormente, atingiram o montante de 16 477 562 euros e uma taxa de execução de 88,9%.

A SREI, por meio da Direção Regional Equipamento Social e Conservação, prosseguiu as intervenções:

- **Reabilitação e Regularização da Ribeira de São João – Setores 1 a 4** - cofinanciado no PO SEUR, onde procedeu-se á realização dos trabalhos de regularização fluvial no troço entre o Campo de Treinos do C.S. Marítimo e o Açude A1;
- **Regularização e Canalização de Cursos de Água de Pequena e Média Dimensão** - procedeu-se à regularização e canalização dos ribeiros da Achada, no Curral das Freiras, do Trapiche e de Água de Mel em Santo António no Funchal. Foram também realizadas as sondagens geotécnicas para construção de



açudes de retenção nas ribeiras da Ameixeira e da Rocha na Serra de Água, bem como a revisão de preços final da empreitada do Ribeiro da Longueira no Porto da Cruz;

- **Canalização, Desassoreamento Conservação e Manutenção de Cursos de Água** - procedeu-se à realização das atividades previstas de limpeza e regularização natural de diversos cursos de água da Região, incluindo três afluentes da Ribeira da Tabua, bem como à aquisição de equipamentos mecânicos;
- **Canalização da Ribeira da Tabua – 2ª fase** - cofinanciada no PO SEUR, foram realizados os trabalhos de regularização fluvial no troço a montante da ER 222;
- **Estudos, Projetos e Serviços de Ordenamento de Cursos de Água** - foram realizados os projetos técnicos relativos à reconstrução de infraestruturas hidráulicas nas ribeiras dos Enxurros e das Laranjeiras no concelho de São Vicente;
- **Intervenção na Ribeira de Santa Luzia - Troço Rotunda dos Viveiros - Rotunda da Fundoa** e o projeto **Reposição das Infraestruturas Afetadas – 2ª Fase** - as verbas executadas correspondem às respetivas revisões finais dos preços das empreitadas.

Os projetos: **Minimização do Risco Hidrológico da Ribeira dos Socorridos; Elaboração do Projeto de Reconstrução e Regularização da Ribeira de São João** e o projeto **INTEMP.FEV/2010 – Intervenção no Troço Terminal de Ribeira de São João**, não apresentaram execução devido ao adiamento, para 2023, do desenvolvimento dos estudos técnicos e a falta de realização da componente de assistência técnica de engenharia.

Neste âmbito e no que respeita aos projetos da responsabilidade do LREC, designadamente: o **Sistema de Detecção Precoce de Incêndios em Zonas de Orografia Complexa – 2.ª Fase**, e o **Acompanhamento, Avaliação e Gestão de Riscos em Encostas – 2.ª Fase**, **Implementação de Câmaras de Monitorização e de Alarmes de Inundação para Detecção dos Níveis Críticos dos Escoamentos Fluviais**, assim como o **Implementação de Sistema de Multisensores em Rede para Aviso de Fogo Florestal**, estes não apresentaram execução em 2022, uma vez que se encontram em fase de preparação das candidaturas, prevendo-se a candidatura destes projetos no âmbito do Programa Ação Climática e Sustentabilidade (Sustentável).

A SRS, mediante o Gabinete do Secretário, prosseguiu com o **Apoio às Associações de Bombeiros Voluntários da RAM**, permitiu o funcionamento das corporações de bombeiros, uma vez que as receitas próprias destas corporações são insuficientes para fazer face às despesas inerentes à sua atividade humanitária.

O Serviço Regional de Proteção Civil, IP-RAM (SRPC, IP-RAM), no que concerne a esta Medida, prosseguiu com os projetos:

- **Implementação dos Meios Aéreos na RAM** - permitiu assegurar a permanência na RAM de um meio aéreo destinado ao combate a incêndios florestais e ao socorro de resgate em montanha;
- **Obra de Construção do Edifício de Apoio à Componente Operacional e à Escola de Formação** - em 2022 deu-se início a obra, com a construção das fundações do edifício (estacas em betão armado);
- **Apoio à Formação de Agentes de Proteção Civil da RAM** - cofinanciado no Programa Madeira 14-20, através do qual foram implementadas ações de formação, principalmente para os operacionais da proteção civil, em especial para os bombeiros da RAM nas diversas áreas de Emergência;
- **PLESCAMAC 3 - Plano de Emergência em Saúde em Casos de Catástrofe na Macaronésia - 3ª Edição** - cofinanciado no Programa MAC 2014-2020, envolveu a realização de formações, simulacros, reuniões e

eventos para partilhar experiências e boas práticas entre as regiões parceiras. Neste âmbito, ainda foram adquiridos equipamentos previstos em candidatura.

- **UMEMAC - Unidade Modular de Apoio a Emergências em Ilhas da Macaronésia** - também cofinanciado no Programa MAC 2014-2020, a sua baixa execução deveu-se ao facto de ter ocorrido uma reformulação, em que a Região Autónoma dos Açores assumiu o papel de Beneficiário Principal, sendo que entre a realização do pedido de reformulação do projeto e a sua aprovação não foi possível desenvolver nenhuma das atividades previstas. No entanto, e após a aprovação da referida reformulação, realizou-se a 13 de dezembro o *Meeting* em Estruturas Colapsadas.

A SRAAC deu continuidade à Promoção de investimentos de adaptação às alterações climáticas e à prevenção e gestão de riscos, tais como:

- **Capacitar para a Mitigação das Alterações Climáticas** - cofinanciado no Programa Madeira 14-20, foram ministradas formações aos técnicos da SRAAC, no entanto, verificou-se algumas dificuldades na administração de algumas formações já contratualizadas e nas por contratualizar, o que influenciou a execução prevista;
- **AOLEM – Ações de Ordenamento, Gestão e Monitorização do Litoral e Espaço Marítimo** - foi dada continuidade aos estudos associados aos projetos de ordenamento na ilha do Porto Santo (Plano de Urbanização da Frente Mar da Ilha do Porto Santo entre o Ribeiro Cochino e o Penedo do Sono) e ao Programa da Orla Costeira (POC) da Madeira. A baixa execução do projeto deveu-se ao adiamento da fase de discussão pública do Programa da Orla Costeira da Madeira e ao atraso na execução do Plano de Urbanização;
- **Gestão e Monitorização Infraestruturas Ambientais** - cofinanciado no Programa Madeira 14-20, através do qual destacam-se a gestão da Rede de Monitorização da Qualidade do ar da RAM, tendo sido assegurado o seu pleno funcionamento. Foi finalizada a contratação para o Fornecimento e Atualização de Estruturas e Equipamentos da Rede de Monitorização da Qualidade do ar;
- **PLANCLIMAC** - cofinanciado no Programa MAC 2014-2020, em 2022, foram organizadas as Conferências do Ambiente e Ação Climática, o evento decorreu em junho no Funchal, bem como a reunião anual de parceria do projeto. Ainda neste âmbito, a DRAAC teve a oportunidade de marcar presença numa reunião em Cabo Verde onde, em conjunto com alguns dos parceiros do consórcio e com o parceiro local, o Instituto Nacional de Meteorologia e Geofísica (INMG), apresentaram as atividades desenvolvidas pelos diferentes parceiros, bem como planificaram ações conjuntas para o território de Cabo Verde;
- **Projetos de Intervenção da Orla Costeira – PIOC** - a baixa execução deste projeto prendeu-se com o facto do contrato da empreitada de execução do Parque Público Urbano do Porto Santo, só ter sido assinado em dezembro de 2022, pelo que não houve faturação, como estava inicialmente previsto;
- **Life Dunas do Porto Santo** - apesar da maioria das ações do projeto estarem a decorrer conforme previsto, não foi possível lançar o procedimento referente à reconstrução dunar, e nesta sequência, ficaram condicionados alguns dos procedimentos plurianuais previamente contratados, pelo que a execução financeira do projeto ficou aquém do esperado;
- **CTEIA – Competências Técnicas e Estruturação da Inspeção Ambiental** - consistiu na aprovação de sete Planos de Inspeção ambiental direcionados, nomeadamente, para as estações de tratamento de águas residuais, para os resíduos de construção e demolição, para a atividade enquadrada no regime de Prevenção e Controlo Integrado da Poluição e para outros planos sectoriais específicos em função da atividade e da área geográfica, bem como, pela aposta no enquadramento regulamentar da atuação



profissional dos técnicos de inspeção ambiental. Ainda em 2022, e decorrente de um novo Plano de Inspeção direcionado para a água de rega, foram realizadas diversas análises à água com uma maior extensão dos parâmetros sob análise;

- **MAC-CLIMA** - cofinanciado no Programa MAC 2014-2020, através do qual foram realizadas duas ações de formação sobre as Alterações climáticas e transição para uma economia de baixo carbono, destinadas aos dirigentes e/ou técnicos da administração pública regional e local. Foi também realizado, nos dias 12 a 14 de outubro, o encontro de parceiros do projeto na Madeira. Ainda neste âmbito, procedeu-se à adjudicação da prestação de serviços para a elaboração do Estudo de Perceção da População da Região Autónoma da Madeira sobre as Alterações Climáticas;
- **PMAAC - Promoção de Medidas de Adaptação às Alterações Climáticas** - foi concluída a execução financeira do estudo de mapeamento das comunidades e habitats presentes na área contígua à mancha de empréstimo localizada na costa Sul da Ilha do Porto Santo, bem como concluído o livro temático “Pacto com o Clima”;
- **OCEANLIT** - cofinanciado no MAC 2014-2020, procedeu-se à elaboração e distribuição de materiais de sensibilização, nomeadamente bonés alusivos ao projeto. Foram também concretizados os trabalhos de monitorização de lixo-marinho em duas praias da ilha do Porto Santo, bem como elaborado o estudo “Caracterização de Resíduos de Artes de Pesca”. Foi ainda realizado, a 26 de setembro, o seminário “Viabilidade de reciclagem e economia circular de lixo-marinho”, e nos dias 27 e 28 de setembro, a Reunião Plenária de Parceiros do Projeto, no auditório do Colégio dos Jesuítas;
- **MITIMAC - Mitigação das Alterações Climáticas, Através da Inovação no Ciclo da Água Usando Tecnologias de Baixo Carbono** - cofinanciado no Programa MAC 2014-2020, em 2022, foi elaborado o parecer técnico-científico sobre a Necessidade de Implementação de Monitorização das Massas de Água Artificiais (levadas) na Região Hidrográfica da Madeira. Foram também desenvolvidas as ações de comunicação e de divulgação do projeto, tendo sido adquiridas garrafas de água reutilizáveis, executados *roll ups*, e elaborado um *spot* publicitário para sensibilizar a população para a preservação da água;
- **MARAM – Poluição Zero no Mar da RAM** - no âmbito das três Campanhas anuais de Recolha de Resíduos “Há mar e mar, há ir e limpar”, inseridas na Estratégia MaRaM - Poluição Zero no Mar da RAM, foi realizada a aquisição de materiais para apoio à realização das três campanhas. Foi organizada pela DRAAC a Conferência Anual MaRaM, onde foi apresentado o Programa Regional de Monitorização de Lixo-Marinho em Praias da RAM e do balanço da Estratégia MaRaM do ano 2021. Foi ainda realizada uma apresentação, da ARDITI, sobre os Sistemas Meteo-Oceanográficos Aplicados à Monitorização e Poluição Costeira;
- **Programas Ambientais** - no âmbito deste projeto foram realizados vários eventos, designadamente a cerimónia da entrega regional dos galardões relativos aos hotéis galardoados no âmbito do Programa Green Key, que decorreu na Quinta Magnólia, no Funchal e o XV Seminário Regional Eco-Escolas, que teve lugar no Museu de Imprensa da Madeira, em Câmara de Lobos. A baixa execução que o projeto apresenta deveu-se à transição para 2023 dos pagamentos associados a alguns dos procedimentos;
- **Melhoria das Condições de Socorro na RAM** - neste âmbito foi promovido a participação e integração de 10 Sapadores Florestais nas ações de socorro realizadas pelo Corpo de Polícia Florestal ou do Corpo de Vigilantes da Natureza.

## P054 – GESTÃO DE RECURSOS HÍDRICOS

Os investimentos previstos neste Programa têm como objetivo aumentar a eficiência de cobertura de tratamento da água e a melhoria da qualidade da água na RAM.

Neste sentido, as ações desenvolvidas integram-se nas seguintes Medidas:

- M29 – Aumento da eficiência das redes de água
- M30 – Melhoria da qualidade da água

## DESPESA PÚBLICA E FINANCIAMENTO

Quadro 14 – Investimento realizado por Medidas do Programa 54

Unidade: euros

| Programa/Medida                               | Fontes de Financiamento |                |                | Total          |
|---|-------------------------|----------------|----------------|----------------|
|   | Nacional                | Comunitário    | Regional       |                |
| <b>P-054 – Gestão de Recursos Hídricos</b>    | <b>0</b>                | <b>195 485</b> | <b>755 901</b> | <b>951 386</b> |
| M29 – Aumento da eficiência das redes de água | 0                       | 0              | 633 100        | <b>633 100</b> |
| M30 – Melhoria da qualidade da água           | 0                       | 195 485        | 122 801        | <b>318 286</b> |

Fonte: SIGO

O total do investimento efetuado neste Programa ascendeu a 951 386 euros, sendo que o valor evidencia uma taxa de execução face ao previsto de 87,2%. O Programa recorreu maioritariamente ao financiamento regional com 79,5%, seguido do financiamento comunitário com 20,5%.

## PRINCIPAIS ATUAÇÕES POR MEDIDA

### M29 – Aumento da eficiência das redes de água

Os investimentos realizados nesta Medida atingiram 633 100 euros e foram promovidos pela SRAAC, através do Gabinete da Secretária Regional.

No campo de ação desta Medida foram realizados vários contratos programas de cooperação financeira entre a Região Autónoma da Madeira, representado pela Secretaria Regional das Finanças e pela Secretaria Regional de Ambiente, Recursos Naturais e Alterações Climáticas, e a ARM – Águas e Resíduos da Madeira, S.A., tendo como base a realização e acompanhamento dos seguintes investimentos:

- **Pesquisa por Novas Origens de Água** - a execução física deste projeto ficou concluída em 2021, pelo que a execução financeira apresentada corresponde ao pagamento final em falta;
- **Intempéries dezembro 2020/janeiro 2021 - Recuperação de Infraestruturas Afetadas do Sistema de Gestão de Regadio** - neste contexto, a ARM – Águas e Resíduos da Madeira, S.A, procedeu-se à recuperação das Levadas da Fajã do Amo, dos Cardais e do Barreiro, sendo que, a execução financeira apresentada em 2022 neste projeto, corresponde ao pagamento dos valores transitados de 2021. É de mencionar que as referidas intervenções ficaram fisicamente concluídas em 2022.



### M30 – Melhoria da qualidade da água

As intervenções realizadas no campo de ação desta Medida estiveram a cargo da SRAAC, tendo atingido o montante de 318 286 euros e uma taxa de execução de 69,5%. Neste âmbito, através da Direção Regional do Ambiente e Alterações Climáticas, foram executadas as seguintes ações:

- **Ações para a Implementação da Diretiva-Quadro da Água – DRAMB** - cofinanciado no PO SEUR, procedeu-se à elaboração do Plano de Gestão de Riscos de Inundação (PGRI) 2022/2027 e ao desenvolvimento dos procedimentos de Avaliação Ambiental Estratégica e de Participação Pública, bem como a elaboração do relatório de execução das medidas previstas no PGRI (2016/2021). Foi também elaborado as Cartas das Zonas Inundáveis e as de Risco de inundação das Áreas Fluviais e Costeiras da RAM. Ainda neste âmbito, foi iniciada a elaboração da 3.ª Geração do Plano de Gestão da Região Hidrográfica do Arquipélago da Madeira para 2022-2027, (PGRH-Madeira: 2022-2027), tendo sido elaborado o Relatório de Caracterização da Região Hidrográfica do Arquipélago da Madeira (RH10);
- **ABACO – Melhoria da Qualidade das Águas Costeiras e Balneares** - cofinanciado no Programa MAC 2014-2020, procedeu-se ao desenvolvimento da aplicação informática com informação sobre as Águas Balneares destinada à população, bem como a implementação de uma rede de monitorização extra balnear, para a caracterização e obtenção de indicadores adicionais das manchas de poluição costeiras. Foi também iniciado o estudo de modelação das potenciais pressões nas águas balneares da costa sul da Madeira e realizado o congresso para a divulgação do projeto. Foi ainda realizado um *spot* publicitário para sensibilização da proteção da qualidade das águas balneares e de divulgação da *App* Balneares;
- **Avaliação da Qualidade das Águas Costeiras, Doces Superficiais e Subterrâneas da RAM – DRAMB** - foi assegurada a gestão e manutenção da Plataforma da Qualidade da Água que, em 2022, que incidiu sobre a orientação, análise e validação dos Programas de Controlo da Qualidade da Água para Consumo Humano das diversas entidades gestoras regionais, como por exemplo dos Municípios. Também incidiu sobre o acompanhamento e uniformização de critérios de atuação das entidades gestoras regionais, no que se refere à comunicação e resolução dos incumprimentos aos valores paramétricos na Plataforma da Qualidade da Água.



## P055 – ECONOMIA CIRCULAR E GESTÃO DE RESÍDUOS

Os investimentos previstos neste Programa têm como objetivo promover a Economia Circular através da melhoria de eficiência da utilização de recursos mobilizados na economia, de modo a originar ganhos de produtividade material, ambiental e económica.

Neste sentido, os investimentos realizados neste Programa integram-se na Medida M31 – Impulsionar o uso eficiente de recursos.

### DESPESA PÚBLICA E FINANCIAMENTO

Quadro 14 – Investimento realizado por Medidas do Programa 55

Unidade: euros

| Programa/Medida                                | Fontes de Financiamento |             |          | Total  |
|--|-------------------------|-------------|----------|--------|
|  | Nacional                | Comunitário | Regional |        |
| P-055 – Economia Circular e Gestão De Resíduos | 11 273                  | 0           | 52 460   | 63 733 |
| M31 – Impulsionar o uso eficiente de recursos  | 11 273                  | 0           | 52 460   | 63 733 |

Fonte: SIGO

Os investimentos realizados no contexto deste Programa ascenderam a 63 733 euros e alcançaram uma taxa de execução 81,0%. A concretização do investimento foi com 82,3% de origem em financiamento regional e 17,7% de financiamento nacional.

### PRINCIPAIS ATUAÇÕES POR MEDIDA

#### M31 – Impulsionar o uso eficiente de recursos

O investimento realizado nesta Medida é inteiramente da responsabilidade da SRAAC que, através da Direção Regional do Ambiente e Alterações Climáticas, tem vindo a impulsionar o projeto **TECRES - Transição para a Economia Circular e Gestão de Resíduos**. As ações desenvolvidas, com maior relevância na execução financeira do projeto em 2022, foram:

- O Estudo de Avaliação Técnica e Económica para a Implementação de um Sistema de Gestão de Biorresíduos na Região Autónoma da Madeira e o Lançamento da Campanha de Comunicação no Sector da Gestão dos Resíduos e Economia Circular;
- As diversas intervenções associadas à transição para a circularidade, nomeadamente, reuniões, visitas e outro tipo de interações com entidades públicas, associações e empresas que levaram à inserção de vários exemplos regionais de boas práticas na Plataforma Madeira Circular;
- Análise de projetos inovadores na área da circularidade em mediação com a Startup Madeira, bem como a realização de contactos com entidades gestoras de fundos e de financiamentos, com vista à orientação das empresas para a transição para a circularidade;
- A apresentação da Agenda Madeira Circular em vários eventos Regionais e na Região Autónoma dos Açores, bem como a integração da Agenda Madeira Circular na *European Circular Economy Stakeholder Platform* da União Europeia.



Ainda no âmbito deste projeto, a Direção Regional do Ambiente e Alterações Climáticas, enquanto Autoridade Regional de Resíduos, efetuou a monitorização e acompanhamento das empresas, aquando do preenchimento do Mapa Integrado de Registo de Resíduos (MIRR), do Mapa de Registo de Resíduos Urbanos (MRRU) e do Registo de produtores na Plataforma Siliamb, bem como elaborou o Relatório Anual de Resíduos Urbanos da RAM (RARU-RAM) relativo ao ano 2021, com uma retrospectiva de dados dos últimos 5 anos.

## P056 - ASSISTÊNCIA TÉCNICA

Inserem-se neste Programa os investimentos necessários para assegurar as condições adequadas à gestão, acompanhamento, avaliação, monitorização e comunicação dos Programas Operacionais sob a tutela das entidades regionais.

As ações desenvolvidas neste Programa integram-se na Medida M032 – Assistência Técnica

## DESPESA PÚBLICA E FINANCIAMENTO

Quadro 15 – Investimento realizado por Medidas do Programa 56

Unidade: euros

| Programa/Medida             | Fontes de Financiamento |             |          | Total     |
|-----------------------------|-------------------------|-------------|----------|-----------|
|                             | Nacional                | Comunitário | Regional |           |
| P-056 – Assistência Técnica | 0                       | 3 931 165   | 773 562  | 4 704 727 |
| M032 – Assistência Técnica  | 0                       | 3 931 165   | 773 562  | 4 704 727 |

Fonte: SIGO

O investimento realizado neste Programa corresponde a projetos associados à assistência técnica dos instrumentos operacionais da Política de Coesão da União Europeia com aplicação na RAM, tendo totalizado 4 704 727 euros e uma taxa de execução que se situou nos 57,0%.

A principal fonte de financiamento dos referidos projetos é a comunitária com 83,6%, sendo 16,4% suportado pelo financiamento regional.

## PRINCIPAIS ATUAÇÕES POR MEDIDA

### M32 - Assistência Técnica

No campo de ação desta Medida, os investimentos foram realizados pela SRF, SREM, SRA, SRE e SRMar, no entanto, é de realçar que a SRF foi a responsável pela maior parte das concretizações (77,1%).

O Instituto de Desenvolvimento Regional, IP-RAM (IDR, IP-RAM), assume a qualidade de Autoridade de Gestão do Programa Madeira 2014-2020, é o Organismo Intermédio responsável pela gestão de algumas tipologias de investimento com aplicação na RAM do Programa Operacional para a Sustentabilidade e Eficiência no Uso de Recursos (PO SEUR), e ainda o Interlocutor Regional no âmbito do Programa de Cooperação Madeira-Açores-Canárias (Programa MAC 2014-2020).

As despesas incorridas pelo IDR, IP-RAM, com a gestão destes Programas foram suportadas pelas respetivas linhas de assistência técnica, tendo sido cofinanciados os custos associados à criação e à gestão das estruturas de apoio técnico, à implementação e manutenção dos sistemas de informação, à realização de ações de verificação no local e de supervisão, à capacitação das equipas técnicas, ao desenvolvimento de ações de informação e publicidade, à realização de estudos de avaliação, entre outros.

É nesta Medida que se encontram previstos, em termos orçamentais, todos os projetos de **Assistência Técnica no Âmbito do Quadro Estratégico Comum (Madeira) – FEDER; Fundo Coesão e MAC** dos Programas Operacionais e Programas de Iniciativa Comunitária geridos pelo IDR, IP-RAM, que asseguraram o respetivo cofinanciamento comunitário da tipologia de despesas atrás descrita.



Estes projetos apresentaram, na sua globalidade, um nível de desempenho abaixo do previsto, explicado fundamentalmente pelo facto de algumas componentes, tais como, “Comunicação e Divulgação”, “Estudos, Avaliação e Monitorização” e “supervisão aos organismos intermédios”, apresentarem uma execução baixa no cômputo global das despesas, acabando por ter um grande impacto na taxa final de execução.

A SREM prosseguiu com o projeto **Estrutura de Apoio à Gestão – Assistência Técnica**, cofinanciado no Programa Madeira 14-20, que permitiu dotar o IDE, IP-RAM, de um conjunto de elementos humanos e técnicos, de forma a possibilitar uma maior capacidade de resposta e segurança na análise das candidaturas e pedidos de pagamento submetidos junto daquele Instituto, enquanto Organismo Intermédio (OI) na estrutura de gestão do Programa Madeira 14-20, no que se refere aos apoios concedidos às empresas.

Relativamente à taxa de execução deste projeto, esta foi influenciada pela não conclusão, em 2022, do processo de renovação do parque informático do IDE, IP-RAM, devido à especificidade do processo de contratação dos equipamentos e às dificuldades do mercado atual em responder às necessidades globais de componentes eletrónicas.

A SRA, através do Gabinete do Secretário, deu continuidade à **Assistência Técnica do PRODERAM** de forma assegurar o cofinanciamento das despesas das diversas atividades relacionadas com a preparação, coordenação, gestão, acompanhamento e avaliação, controlo e execução, informação, comunicação e divulgação do Programa. O projeto permitiu também, a redução dos encargos administrativos para os beneficiários, bem como o reforço da capacidade administrativa e técnica das entidades responsáveis pela execução do PRODERAM 2020.

Da mesma forma, o projeto da Assistência Técnica do PRODERAM, garantiu as condições necessárias à eficaz operacionalização das ações integradas no Plano de Ação da Rede Rural Nacional. Ainda é de referir que, o projeto também suportou as despesas referentes à apresentação do Plano de Comunicação do PEPAC – R.A.M. para o período de Programação 2021-2027.

O projeto **Assistência Técnica** da SRE, da responsabilidade do IQ, IP-RAM, enquanto OI no Programa Madeira 14-20, caracterizou-se pela análise e aprovação de pedidos de financiamento em diversas Tipologias de Operação, pela análise de pedidos de reembolso e de saldo submetidos pelas entidades beneficiárias, bem como pelas atividades referentes às verificações no local das operações cofinanciadas.

Neste sentido, efetuou-se ao longo do ano a publicação de seis avisos de abertura de candidaturas abrangendo várias tipologias de intervenção, nomeadamente, Centros Qualifica, Qualificação de pessoas com deficiência e/ou incapacidade e Formação Profissional da Administração Pública. No que se refere aos pedidos de reembolso às verificações no local, rececionou-se 88 pedidos e procedeu-se a 17 verificações no local em diferentes tipologias de intervenção.

A SRMar, através da Direção Regional de Pescas, é a entidade responsável pela implementação do Programa Operacional Mar 2020 - FEAMP na RAM. A fraca execução do projeto **Gestão e Acompanhamento do PO MAR 2020 - FEAMP** deveu-se, em grande medida, à persistência das razões de saúde pública, particularmente no que se refere às medidas de combate à COVID-19, pelo que não foi possível desenvolver as ações previstas, nomeadamente deslocações e campanhas de divulgação do Programa. As despesas executadas, têm sobretudo a ver com a elegibilidade das remunerações e outras prestações de natureza salarial, bem como, deslocações e estadas relativas a participação em reuniões.

## P057 – RECUPERAÇÃO E RESILIÊNCIA

Inserem-se neste Programa as despesas decorrentes das intervenções realizadas no domínio da prevenção, contenção, mitigação e tratamento da infeção epidemiológica, assim como, as despesas decorrentes dos constrangimentos causados pela pandemia e que se relacionem com a reposição da normalidade administrativa no funcionamento das instituições. Visa ainda, o incentivo financeiro extraordinário à normalização da atividade empresarial.

As ações desenvolvidas neste Programa integram-se nas seguintes Medidas:

- M33 – Contingência COVID 2019 – Prevenção, contenção, mitigação e tratamento
- M34 – Contingência COVID 2019 – Garantir normalidade
- M35 – Incentivo extraordinário à normalização
- M61 - Ucrânia - Apoio refugiados
- M62 - Rússia-Ucrânia - Mitigação de efeitos adversos
- M102 - Plano de Recuperação e Resiliência

## DESPESA PÚBLICA E FINANCIAMENTO

Quadro 15 – Investimento realizado por Medidas do Programa 57

Unidade: euros

| Programa/Medida  | Fontes de Financiamento |                   |                   | Total             |
|--|-------------------------|-------------------|-------------------|-------------------|
|  | Nacional                | Comunitário       | Regional          |                   |
| <b>P057 – Recuperação e Resiliência</b>                                      | <b>63 678 379</b>       | <b>20 218 537</b> | <b>16 085 026</b> | <b>99 981 942</b> |
| M33 – Contingência COVID 2019 – Prevenção, contenção, mitigação e tratamento | 0                       | 55 224            | 255 424           | <b>310 648</b>    |
| M34 – Contingência COVID 2019 – Garantir normalidade                         | 63 678 379              | 10 428 121        | 15 053 908        | <b>89 160 408</b> |
| M35 – Incentivo extraordinário à normalização                                | 0                       | 0                 | 0                 | <b>0</b>          |
| M61 - Ucrânia - Apoio refugiados   | 0                       | 0                 | 0                 | <b>0</b>          |
| M62 - Rússia-Ucrânia - Mitigação de efeitos adversos                         | 0                       | 0                 | 775 694           | <b>775 694</b>    |
| M0102 – Plano de Recuperação e Resiliência                                   | 0                       | 9 735 191         | 0                 | <b>9 735 191</b>  |

Na Recuperação e Resiliência foram investidos 99 981 942 euros, o que representou 21,0% do total das concretizações dos Investimentos do Plano. O Programa apresentou uma taxa de execução de 39,8% face ao programado.

Ao efetuar uma análise por Medidas, verifica-se que 89,2% do investimento encontra-se dedicado à Medida - Contingência COVID 2019 – Garantir normalidade, 9,7% dedicado à Medida - Plano de Recuperação e Resiliência e 1,1% para o conjunto das Medidas Contingência COVID 2019 – Prevenção, contenção, mitigação e tratamento e Ucrânia – Mitigação de efeitos adversos.



## PRINCIPAIS ATUAÇÕES POR MEDIDA

### M33 – Contingência COVID 2019 – Prevenção, contenção, mitigação e tratamento

O investimento registado nesta Medida foi executado pela SREI, SRS e SRA totalizando 310 648 euros. O valor representa uma taxa de execução de 72,2%.

A SREI, por intermédio da Direção Regional de Equipamento Social e Conservação, através do projeto **Contingência COVID 19 – Remodelação e Beneficiação de Infraestruturas de Saúde**, procedeu à conclusão da intervenção no Centro de Saúde do Porto Santo, no que se refere à adaptação de espaços ao COVID-19.

No âmbito da **Contingência COVID 19 – Remodelação e Beneficiação de Infraestruturas Hospitalares**, procedeu-se à revisão final de preços da Intervenção de Emergência 3 no Hospital Nélio Mendonça – Unidade de Internamento COVID-19, finalizada no ano anterior (2021).

No que toca à SRS, deu continuidade aos dois projetos, com o mesmo nome, **ICU4COVID - Unidade de Cuidados Intensivos de COVID (CPS4TIC)**, cofinanciados no Horizonte 2020. O projeto realizado pelo Gabinete do Secretário e Serviços Dependentes - SRS, permitiu a adoção de soluções na área das terapias intensivas, capacitando as unidades hospitalares de cuidados intensivos (UCI) com recursos tecnológicos inovadores, permitindo, desta forma, uma melhoria na gestão e sustentabilidade do sistema de saúde. O projeto executado pelo SRPC, IP-RAM, procedeu à aquisição de um sistema ciberfísico para telemedicina e cuidados intensivos, que visa responder a surtos de COVID-19 ou doenças infecciosas semelhantes. O referido sistema consiste num cockpit de telemedicina, uma plataforma conectora e hubs inteligentes que permitem a monitorização contínua e em tempo real dos pacientes e um ambiente de cuidados inteligente.

Os valores executados no projeto **Medidas de Prevenção no GSAR - Contingência COVID-19**, da responsabilidade do Gabinete do Secretário Regional de Agricultura e Desenvolvimento Rural, visaram dotar a SRA com meios de proteção individual e coletiva de combate à pandemia COVID-19, nomeadamente, geradores de ozono para efetuar a limpeza das instalações, gel para higienização de mãos e superfícies. A baixa taxa de execução do projeto deve-se ao aligeiramento das medidas restritivas ao COVID-19.

### M34 – Contingência COVID 2019 – Garantir a normalidade

Neste espaço de atuação foram investidos 89 160 408 euros. Os investimentos estiveram a cargo da SREM, SRIC, SRA, SRTC e SRAAC. A Medida apresentou ainda uma taxa de execução de 73,1% face ao programado e um contributo de 89,2% para o total do executado no Programa onde se insere.

No âmbito desta Medida, no que concerne os apoios concedidos pelo Governo Regional às empresas, no sentido de apoiar as despesas decorrentes dos constrangimentos causados pela pandemia, a SREM, por meio do IDE, IP-RAM, deu continuidade aos projetos:

- **Linha de Crédito COVID-19** - cofinanciada pelo Programa Madeira 14-20, executada em parceria com o SPGM – Sociedade de Investimentos, atual BPF - Banco Português de Fomento, ao abrigo da Resolução n.º 137/2020. Foram lançadas Linhas de Crédito destinadas a apoiar a tesouraria e facilitar a manutenção dos postos de trabalho nas empresas da Região, afetadas pelo surto de COVID-19. Ainda neste âmbito, foi dada prioridade à análise de pedidos de conversão referentes à amortização dos empréstimos e pagamento das respetivas comissões e bonificações;
- **SI Funcionamento COVID-19** - permitiu injetar liquidez das empresas, numa fase em que a atividade económica ainda se encontrava extremamente afetada pelas medidas de contenção da pandemia pela COVID-19;

- **Linha de Crédito Apoiar Madeira 2020** - apoiou empresas que não beneficiaram do apoio ao abrigo das outras Linhas ou que, por força dos limites impostos pela regra auxílio de minimis, obtiveram uma redução no montante total do apoio (bonificações de juros, comissão de garantia e conversão do empréstimo). A baixa taxa de execução do projeto, deve-se ao facto de os primeiros pedidos de conversão do financiamento reembolsável em subsídio não reembolsável, terem sido rececionados pelo IDE, IP-RAM em meados de 2022;
- **REACT - Madeira** - cofinanciado pelo Programa Madeira 14-20, possibilitou o apoio à tesouraria, assim como o pagamento de rendas não habitacionais das micro, pequenas e médias empresas, em setores particularmente afetados pelas medidas de confinamento, decorrentes das medidas de proteção da saúde pública associadas à pandemia COVID-19;
- **SI Transportes** e o projeto **SI Funcionamento 5A** - permitiram apoiar as empresas da Região nos custos de transportes, pelo facto de sermos uma região ultraperiférica. A forte adesão por parte das empresas regionais contribuiu para a elevada taxa de execução nos dois projetos;
- **Medidas de Apoio ao Setor Empresarial para Micro e Pequenas Empresas - Contingência COVID - 2019** - viabilizou um apoio financeiro, excecional e a fundo perdido, destinado a auxiliar a manutenção da atividade das micro e pequenas empresas localizadas na RAM, nos sectores do comércio, restauração, animação turística e marítimo-turísticas, agentes de viagens, rent-a-car, alojamento e salões de cabeleireiro;
- **REACT - Transição Digital** - cofinanciado pelo Programa Madeira 14-20, o valor executado em 2022 diz respeito, essencialmente, aos adiantamentos concedidos no âmbito das candidaturas aprovadas no SI DIGITAL Madeira (50% do incentivo aprovado), sendo que o restante valor é pago mediante a validação de despesas apresentadas pelos beneficiários;
- **ADAPTAR – RAM** - cofinanciado no Programa Madeira 14-20, apoiou as empresas na adaptação dos seus negócios face às medidas públicas de saúde, emitidas pelo Governo Regional. A adesão por parte do tecido empresarial regional foi grande, encontrando-se o SI com uma taxa de execução de 100%. O valor de 2022 corresponde aos últimos pagamentos neste Sistema de incentivos.

No que toca ao projeto **Medidas de Apoio ao Setor dos Transportes – Contingência COVID-19**, da Direção Regional de Economia e Transportes Terrestres, procedeu-se à totalidade dos pagamentos que transitaram de 2021, referentes a 2.ª fase do apoio AFTAXI-RAM, criado com o objetivo de conceder um apoio excecional a fundo perdido aos condutores de táxi, no sentido da manutenção do serviço de transporte público em táxi.

Relativamente à APRAM, S.A. no âmbito do projeto **Aquisição de equipamentos de medição de temperatura e de desinfeção de passageiros para os portos da RAM**, procedeu à conclusão da contratação de serviços de apoio e consultoria técnica de comunicação, promoção e relações-públicas, com o intuito de relançar a atividade de cruzeiros nos Portos da RAM. O projeto ficou concluído em 2022.

A SRIC, por meio do Instituto de Emprego da Madeira, IP-RAM, deu continuidade ao projeto **Medidas Ativas de Emprego - COVID-19**, cofinanciado no Programa Madeira 14-20, de modo a dar resposta ao aumento do desemprego provocado pela pandemia da COVID 19.

Relativamente aos investimentos realizados pela Direção Regional dos Assuntos Sociais, foi desenvolvido os projetos:

- **PROGRAMA AGES - Apoio à Garantia de Estabilidade Social** - o valor executado permitiu apoiar as famílias na fase de transição pós-pandemia, no que se refere ao apoio aos encargos das mesmas, esbater as assimetrias geográficas através de incentivos à fixação de jovens casais em concelhos cuja



desertificação demográfica é relevante, bem como, minimizar a pobreza através da implementação de projetos sociais, em termos de intervenção local, a situações de pobreza e exclusão social;

- **Inclusão Digital** – consistiu na atribuição de equipamentos e serviços informáticos aos alunos universitários bolsistas;

Nesta Medida, a SRA, através da Direção Regional de Agricultura e Desenvolvimento Rural, deu continuidade aos projetos:

- **Medidas Extraordinárias de Apoio aos Setores da Agricultura, Pecuária e do Agroalimentar – Contingência COVID-2019** – neste sentido, os valores executados em 2022 são decorrentes: da criação da linha de crédito para apoio às agroindústrias da transformação de cana-de-açúcar; do apoio à promoção e divulgação dos produtos regionais específicos e diferenciados, através da celebração de Protocolo de Cooperação Financeira com a MAIS – MADEIRA Integrated Solutions; à transferência para o IFAP da componente regional do POSEI 2021, como auxílio estatal; ao apoio financeiro extraordinário aos produtores de cebola, com vista a ressarcir-los dos prejuízos originados nos cultivos por condições meteorológicas adversas, verificadas no mês de março de 2022; à isenção do pagamento das taxas relativas à prestação de serviço de podas e enxertias, bem como o apoio ao setor da apicultura através da aquisição de medicamentos veterinários;
- **Melhoria das Infraestruturas da Rede de Investigação, Experimentação e Demonstração Agronómica** - foi adquirido uma miniescavadora para apoio às operações culturais realizadas na Rede de Investigação, Experimentação e Desenvolvimento Agronómico (RIEDA). Foram também adquiridos podadoras e motosserras, de modo a melhorar os serviços prestados nos pomares dos agricultores da RAM;
- **Reestruturação do Mercado Abastecedor do Funchal** - procedeu-se à substituição do quadro geral de baixa tensão e quadro elétrico do grupo gerador de emergência do Centro de Abastecimento de Produtos Agrícolas do Funchal (CAPA). A baixa taxa de execução apresentada pelo projeto, deve-se ao facto de inicialmente estar prevista a instalação de um novo sistema de iluminação em todo o CAPA, mas como, e paralelo, se encontra a decorrer um projeto de reabilitação por parte da PATRIRAM, optou-se por não o fazer;
- **Laboratório de Análise Sensorial de Produtos Agrícolas e Agroalimentares** - foi dada continuidade às atividades referentes: à Câmara de Provedores de Produtos Agrícolas e Agroalimentares da RAM – AgroSenseLab, zelando pelo seu funcionamento e evolução; à implementação de métodos de análise sensorial de géneros alimentícios; ao estabelecimento do perfil sensorial dos géneros alimentícios tradicionais da RAM, com vista à elaboração dos cadernos de especificações, dos referenciais técnicos relativos aos regimes de qualidade da UE ou aos mecanismos de qualificação da RAM; execução dos planos de controlo, relativos aos sistemas de avaliação e de atestação da conformidade ou dos sistemas de certificação; à prestação de serviços de análise sensorial na pesquisa e no desenvolvimento de novos produtos ou de novas combinações ou formas inovadoras de apresentação de produtos existentes, como instrumento de verificação do seu grau de aceitação e aprovação pelos consumidores.

No que toca aos projetos que não apresentaram execução em 2022, os motivos prendem-se: no caso do **Laboratório de Tecnologia Agroalimentar da RAM**, por este encontrar-se em fase de realização dos projetos de execução, tendo os mesmos sofrido diversos reajustamentos e adaptações; no caso da **Deslocalização e Modernização do Laboratório de Qualidade Agrícola (LQA)** e da **Oficina dos Laticínios de Santana**, face às dificuldades de natureza orçamental, em que foi necessário priorizar outros projetos referentes à mitigação de efeitos adversos da conflito na Ucrânia.



Ainda no que se refere ao projeto **Adega de São Vicente – COVID-19**, do IVBAM, IP-RAM, a execução apresentada diz respeito a despesa na aquisição de uvas da vindima de 2021 cujo pagamento transitou para 2022, por falta de apresentação de documentação por parte dos viticultores.

A SRTC, através do projeto **Contingência COVID – Garantir a normalidade**, dotou os oito postos de Informação Turística da Direção Regional do Turismo de medidas de contenção e segurança, a fim de minimizar o risco de contágio da COVID-19. A execução do projeto ficou afetada tendo em conta que, em 2022, optou-se por investir na continuidade do processo de certificação em boas práticas na gestão de riscos biológicos associados à COVID-19, de acordo com a especificação técnica a aplicar ao sector de turismo, de forma a funcionar como um mecanismo gerador de confiança e oferecendo aos visitantes um maior conforto e segurança.

Por último, a SRAAC, mediante o Gabinete da Secretária Regional e no âmbito do projeto **Subsidição do Tarifário dos Serviços de Águas e Resíduos - Serviços em Alta e em Baixa**, previa celebrar um contrato-programa com a Águas e Resíduos da Madeira, S.A., para compensar a empresa pela não implementação do tarifário dos serviços de águas e resíduos em Alta e em Baixa, no entanto, no decorrer de 2022, foi aprovado um novo estudo de viabilidade económico-financeiro, que comprovou a inexistência de diferencial entre o tarifário contemplado e o praticado pela empresa, não sendo necessário proceder desta forma a celebração do qualquer contrato-programa, pelo que o projeto não apresentou execução.

### M35 – Incentivo extraordinário à normalização

Não foram apresentados projetos nesta Medida.

### M61 - Ucrânia - Apoio refugiados

Não foram apresentados projetos nesta Medida.

### M62 - Rússia-Ucrânia - Mitigação de efeitos adversos

As intervenções realizadas no contexto desta Medida foram desenvolvidas pela SRA e SREM, atingiram um montante de 775 694 euros e uma taxa de execução de 84,2%.

A invasão da Ucrânia pela Rússia, em fevereiro de 2022, teve um impacto inflacionário significativo nos custos dos fatores de produção, nomeadamente da energia, dos fertilizantes e das rações, que afetou de modo especial o sector da produção animal. De forma a minorar esses efeitos nefastos, a SRA, por intermédio da Direção Regional de Agricultura e Desenvolvimento Rural, concedeu um **Apoio Extraordinário ao Setor Pecuário**. O referido apoio, foi atribuído através da Portaria 486/2022, de 25 de agosto, que estabeleceu o regime de aplicação, no território da Região Autónoma da Madeira, da medida excecional e temporária prevista no Regulamento Delegado (UE) 2022/467, da Comissão, de 23 de março. É de referir ainda que, grande parte dos apoios concedidos no projeto Apoio Extraordinário ao Setor Pecuário, foram relativos a aplicação de auxílios de estado nos setores agrícolas: carne de frango e ovos, carne de suíno, leite e produtos lácteos de vaca, carne de bovino e vaca aleitante.

Na dimensão da presente Medida, e considerando que o conflito entre a Rússia e a Ucrânia provocou vários desequilíbrios e constrangimentos transversais a todos os setores da economia, sobretudo aos setores altamente dependentes dos combustíveis e dos cereais, a SREM, por intermédio da Direção Regional da Economia e Transportes Terrestres, desenvolveu os projetos:

- **Conflito “Rússia&Ucrânia” – Mitigação de Efeitos nos Setores de Comércio, Indústria, Energia e Transportes** - consistiu num apoio extraordinário e excecional ao setor dos transportes públicos de



passageiros e de transporte de mercadorias. O propósito deste apoio foi evitar o aumento dos preços dos serviços de transporte prestados aos utilizadores e consequentemente o aumento de encargos adicionais para as famílias, com impacto diferenciado junto dos mais vulneráveis, pelo que este projeto foi executado na sua totalidade;

- **Reserva Estratégica de Cereais** - face à incerteza de provisão existente no mercado internacional cerealífero e à total dependência da Região ao exterior em termos de abastecimento de cereais a granel, foi realizado um contrato de manutenção de uma reserva estratégica de armazenagem de cereais, prevenindo a ocorrência da rutura de *stocks*. A execução operacional da reserva estratégica ocorreu na sua plenitude, no entanto, a execução financeira ficou abaixo do esperado, uma vez que alguns pagamentos acabaram por transitar para 2023.

## M102 – Plano de Recuperação e Resiliência

No espaço de intervenção desta Medida, as despesas realizadas pelos vários departamentos do Governo Regional totalizaram 9 735 191 euros. Esta Medida apresenta uma taxa de execução 7,6% face a dotação prevista e um ónus de 9,7%, na execução do Programa a que pertence.

As intervenções previstas nesta Medida visam criar condições para a inovação educativa, pedagógica e em matéria de gestão no sistema de ensino básico e secundário da RAM, nomeadamente, através da implementação e desenvolvimento de recursos digitais educativos e tecnológicos que promovam a criação e a utilização de conteúdos digitais no processo de aprendizagem escolar.

A Secretaria Regional de Educação, Ciência e Tecnologia, através dos seus diversos serviços, deu andamento as diferentes atividades necessárias à concretização dos investimentos previstos no âmbito do Plano de Recuperação e Resiliência (PRR), tais como:

- **TD-C20-I03-RAM: Ambientes Inovadores de Aprendizagem** - procedeu-se à aquisição de equipamentos interativos e mobiliários para a criação de 14 salas do futuro nas escolas básicas do 1º Ciclos. Contudo, devido à tramitação procedimental, ao abrigo da contratação pública, as despesas referentes à aquisição de material e equipamento para o ensino à distância, bem como a aquisição de tecnologias adaptadas, facilitadoras de acessibilidade ao currículo e à aprendizagem, foram reagendadas para 2023;
- **TD-C20-I03-RAM: Implementação da Rede Estruturada nas Escolas da RAM** - foram adquiridos equipamentos (ativos e passivos) para reestruturar os serviços afetos à Direção Regional de Educação e Escolas Básicas e Secundárias, que têm atuação direta no processo de ensino e aprendizagem de todo o ecossistema escolar da Região;
- **TD-C20-I03-RAM: Projeto Manuais Digitais** - foram adquiridos e disponibilizados múltiplos recursos educativos digitais em diferentes formatos e diferentes tipologias (animações, simulações, vídeos tridimensionais ou outros), sendo que também foi proporcionada, conjugada com os manuais escolares em formato digital, uma plataforma onde pode ser feito o acesso a recursos multimédia;
- **TD-C20-I03-RAM: Formação de Recursos em Competências Digitais** - os professores e educadores foram abrangidos por formação em competências digitais de todos os níveis de ensino. Foram certificados 1 396 formandos em Competências Digitais e realizadas 231 ações de formação contratualizada ao exterior;

No que se refere aos investimentos sem execução em 2022, os motivos devem-se: no caso do **TD-C20-I03-RAM: Núcleos de Inovação Educacional – Programação e Robótica**, a atrasos verificados no setor da distribuição, a concretização da despesa ficou dependente da entrega e distribuição dos 885 portáteis e 62 armários adquiridos para as Escolas do 1º Ciclo da RAM; no caso **TD-C19-I05-RAM: Transição Digital da Justiça**, a Direção Regional

da Administração da Justiça encontra-se a aguarda resposta dos serviços do Ministério da Justiça, sobre a inclusão dos serviços externos (Conservatórias) na medida TD-C18-i01 do PRR Nacional.

A SRS, no âmbito da recuperação e resiliência, prosseguiu com as atividades necessárias à execução dos seus investimentos.

Relativamente aos investimentos realizados pelo SESARAM, EPERAM nesta Medida, destacam-se o **RE-C01-I05-RAM: Reforço das Respostas na Área da Saúde Mental e das Demências Associadas ao Envelhecimento** e o **RE-C01-I07-RAM: Digitalização na Área da Saúde da RAM – SESARAM**. No primeiro projeto, procedeu-se à aquisição de um arco cirúrgico móvel e sistema de neuronavegação e, no segundo, à aquisição de 531 novos equipamentos informáticos para as instalações do SESARAM, EPERAM.

No que toca aos investimentos da responsabilidade do IASAÚDE, IP-RAM, destacam-se:

- **RE-C01-i07-RAM: Incrementar a Digitalização da Saúde e a Interoperabilidade de Sistema de Informação** - o valor executado em 2022 refere-se à prestação de serviços de integração do aplicativo de rastreios - SiiMA RASTREIOS, com a plataforma utilizada no Serviço Regional de Saúde da RAM. O SiiMA RASTREIOS é um sistema de informação para gestão de Programas de Rastreamento Populacionais, que permite a implementação do circuito funcional do rastreio desde o convite para o exame até ao tratamento e seguimento;
- **RE-C01-i07-RAM: Melhorar o Acesso do Cidadão à Informação e aos Serviços de Saúde, através de Meios Digitais** - a despesa realizada consistiu na formação avançada em Saúde Digital. A componente mais importante deste projeto é a criação de um novo site do IASAÚDE, IP-RAM, que permita a partilha de informação atualizada e em tempo real a todos os cidadãos e *stakeholders*, sobre o desempenho da saúde na Região, no entanto, dada a natureza complexa dos trabalhos a realizar, (desenho e arquitetura de soluções integradas com capacidade para gerir os dados de saúde da Região, assim como os procedimentos prévios respeitantes à contratação de serviços na área da informática), não foi possível apresentar mais execução;
- **RE-C01-i05-RAM: Expansão, Desenvolvimento e Melhoria da Rede de Cuidados Continuados Integrados** - a execução apresentada decorre da aquisição de equipamento informático e de Tecnologias de Comunicação e Informação para Equipas de Coordenação e Gestão da REDE. O motivo para a baixa execução apresentada deveu-se, essencialmente, ao facto deste projeto se revestir de uma elevada complexidade técnica, envolvendo vários intervenientes, carecendo de trabalhos preparatórios para definição de toda a estratégia de implementação do projeto, nomeadamente no que respeita à adaptação à RAM da legislação nacional nesta matéria, e posterior aprovação do “Regulamento de Atribuição de Apoios Financeiros para a Concretização dos Investimentos na Rede de Cuidados Continuados Integrados da Região Autónoma da Madeira”.

O projeto **RE-C01-I07-RAM: Formar os Cidadãos e os Stakeholders para o Uso dos Recursos Digitais em Saúde**, não apresentou execução, uma vez que a sua realização depende da prévia execução dos demais projetos, nomeadamente da criação do novo site do IASAÚDE, IP-RAM, e demais ferramentas digitais a realizar.

Relativamente à falta de execução no projeto **RE-C01-I07-RAM: Incrementar as funcionalidades e o uso das plataformas dedicadas ao utente**, esta deveu-se também à natureza dos trabalhos a realizar, que implica o desenho e arquitetura de soluções integradas com capacidade para gerir os dados de saúde dos utentes do Serviço Regional de Saúde, bem como, devido aos procedimentos prévios respeitantes à contratação de serviços na área da informática, os mesmos carecem de trabalhos preparatórios.

A Direção Regional da Saúde inscreveu, no âmbito desta Medida, o projeto **TIC/AI Vigilância Epidemiológica**, no entanto este não teve qualquer execução financeira, no ano em apreço, uma vez que apenas registou-se a



uniformização dos procedimentos e a elaboração das peças procedimentais para a instrução do processo com vista à sua execução.

Por último, no que se refere aos investimentos da SRS integrados na presente Medida, é de mencionar que a baixa execução apresentada nos investimentos foi fortemente influenciada pelos diversos constrangimentos de contratação, tais como: morosidade na instrução de processos de elevados valores; à complexidade técnica envolvida, implicando vários intervenientes; à necessidade de reiniciar procedimentos de contratação, por dificuldade dos fornecedores em disponibilizar os bens contratualizados nos prazos de entrega acordados e aos preços adjudicados, na consequência do contexto político-económico global.

A SREI nesta Medida, através da Direção Regional de Estradas e da IHM – Investimentos Habitacionais da Madeira, EPERAM, promoveu os investimentos:

- **TD-C19-i05-RAM: Conetividade Ampliada Terrestre** - da responsabilidade da Direção Regional de Estradas. Os valores executados vão no sentido de dotar os túneis da rede viária Regional de comunicação 5G e SIRESP, no entanto, a baixa execução apresentada pelo projeto, deve-se a atrasos no lançamento e tramitação do procedimento de empreitada, pelo facto da execução do projeto estar dependente da conclusão do “Projeto de Execução da Conetividade Ampliada – Telemática – Segurança da Operação nos túneis da Rede Viária Regional”, concluído em 2022;
- **RE-C02-I03RAM - Tecnologias de Informação** - através do qual se pretende implementar sistemas de informação e soluções *e-government* no setor da habitação. Em 2022 foi concluído o “Portal da Habitação”.
- **RE-C02-I03RAM: Construção ou Aquisição** - encontrando-se a decorrer a construção do Conjunto Habitacional de São Gonçalo III (54 fogos) e a aquisição de 378 fogos para fins de habitação social. A sua baixa execução deveu-se a dificuldades na contratação de mão-de-obra e na aquisição de materiais, bem como a ocorrência de atrasos na elaboração de estudos geotécnicos, na obtenção das certificações do IHRU, IP.

No que diz respeito ao projeto **RE-C02-I03RAM - Apoio à Reabilitação com Eficiência Energética**, este não apresentou execução, uma vez que está dependente da aprovação do Diploma que “Estabelece o Regime Jurídico do Programa Casa + Eficiente”.

A SRF, através da Direção Regional de Informática (DRI), deu início à implementação de um conjunto de investimentos enquadrados no Plano de Recuperação e Resiliência (PRR), cujas concretizações ficam a dever-se aos projetos:

- **TD-C19-I05-RAM: Digitecas;**
- **TD-C19-I05-RAM: Aquisição de ferramentas digitais de mobilidade;**
- **TD-C19-I05-RAM: Arquitetura de cibersegurança;**
- **TD-C19-I05-RAM: AP CONECT** – Construção de infraestrutura e arquitetura informática centralizada e conectada nos edifícios principais da Administração Pública;
- **TD-C19-I05-RAM: Centralização e Renovação de data centers existentes;**
- **TD-C19-I05-RAM: Programa de Gestão de Finanças Públicas;**
- **TD-C19-I05-RAM: Emigrar 4U** - Plataforma de Serviços ao Emigrante/Imigrante;

- **TD-C19-I05-RAM: Projeto Smartap;**
- **TD-C19-I05-RAM: Registo Navios;**
- **TD-C19-I05-RAM: Reorganizar e Aumentar Eficiência.**

No conjunto dos dez projetos acima referidos e relativamente ao que estava orçamentado para 2022, foi executado aproximadamente 15%. A baixa taxa de execução apresentada, justifica-se quer pelo elevado volume de processos de contratação em curso, que se somam os que asseguram e definem a DRI, (seu core business), quer pelos levantamentos e estudos prévios necessários à implementação dos projetos mais complexos.

No entanto, ainda é de referir que, em 2022, foram desenvolvidas as seguintes ações:

- Apresentação de diversos projetos / contributos na área da transição digital para o PRR;
- Progressiva otimização do sistema de proteção de segurança de perímetro (*Firewalls*) nos centros de dados (*Datacenters*), bem como início dos trabalhos que levarão à renovação dos recursos de processamento, memória e armazenamento;
- Renovação do parque informático base e específico da AP Regional e Escolas, e respetiva atualização de *software* específico de CAD, desenho gráfico, multimédia, entre outros;
- Consolidação de servidores externos/alojamento de aplicações nos *Datacenters*;
- Progressiva expansão do sistema de comunicações unificadas para o Governo Regional da RAM (VoIP) e conseqüente racionalização dos custos de comunicações de voz;
- Progressiva consolidação do sistema de informação de apoio à gestão (SIAG) e preparação do mesmo para o novo sistema contabilístico SNC, em modo partilhado 2023/2027;
- Manutenção da plataforma de gestão documental das diversas entidades da SRF;
- Preparação de diversos processos a decorrer no período de 2022-2023, designadamente para aquisição de telefones VoIP, renovação das redes locais e rede sem fios (*wireless*) em diversos edifícios do Governo Regional;
- Aquisição de ferramentas para a área de apoio, suporte e gestão de sistemas da DRI, bem como suporte técnico ao utilizador, manutenção de redes de dados e administração de sistemas com ferramentas adequadas ao desempenho das suas funções;
- Estudo e levantamento de necessidades à capacitação tecnológica do *Security Operation Center*;
- Aquisição de um sistema de registo de navios e dos serviços associados incluindo desenvolvimento, instalação e migração, apoio e assistência técnica, manutenção, e formação ao utilizador, a entidades do GRM, e relacionadas com o registo internacional de navios;
- Disponibilização de Ferramentas digitais – programas e iniciativas de disponibilização de ferramentas e tecnologias de uma forma célere;
- Aquisição de serviços de desenvolvimento e infraestrutura tecnológica para o projeto @madeira, no âmbito do processo de modernização e transformação digital no GRM.



Em relação ao projeto **TD-C19-I05-RAM - Plataforma de Gestão do Património Móvel, Imóvel e Frota**, da Direção Regional de Património, este não apresentou execução financeira uma vez que não ficou concluído em 2022, conforme inicialmente previsto.

A Direção Regional da Administração Pública e Modernização Administrativa mediante o projeto **TD-C19-I05-RAM: AP + Qualifica**, realizou 24 ações de formação que incidiram sobre a área de Informática - Literacia Digital, que atingiram, no total, 518 horas de formação, 409 formandos abrangidos e 376 formandos aprovados com certificados de Frequência de Formação Profissional. A baixa execução do projeto deveu-se aos constrangimentos da contratação.

Relativamente à falta de execução nos projetos da DRAPMA nesta Medida, as fundamentações prendem-se nomeadamente com:

- **TD-C19-I05-RAM: Criação de Portal Único de Acesso Aos Serviços RAM - + Simplifica** - o facto de o projeto ser financiado no Programa Madeira 14-20, com contrato assinado em novembro de 2022 e válido até junho de 2023. Nesta sequência, e para que fique bem traçada a linha divisora dos dois Programas de financiamento, foi decidido que apenas em 2023 seria lançado o procedimento para o desenvolvimento de projetos financiados ao abrigo do PRR;
- **TD-C19-I05-RAM: Postos Móveis de Atendimento** - devido a dificuldades técnicas que impediram o lançamento do procedimento em 2022, devido à pouca oferta de viaturas 100% elétricas no mercado, assim como a alguns constrangimentos técnicos e/ou da pouca margem de personalização destas viaturas para se transformarem em escritórios móveis, (sejam limitações de peso, para ainda ser homologado como ligeiro de passageiros, sejam limitações técnicas devido à colocação das baterias no pavimento do furgão);
- **TD-C19-I05-RAM: Ponto Omnicanal de Atendimento do Governo Regional** - não teve desenvolvimentos devido a se considerar que os dois projetos anteriores devem estar primeiro bem sedimentados antes de avançar com este, de modo a não comprometer de forma direta o cumprimento de marcos e metas.

A SRAAC, por intermédio da Direção Regional do Ordenamento do Território, desenvolveu o projeto **TD-C19-I05-RAM: Programa de Reorganização e Aumento da Eficiência de Serviços - CADASTRAL**. Neste âmbito procedeu-se à aquisição de *software*, equipamentos, drones, serviços para a reestruturação da aplicação de gestão do CGPR (Cadastro Geométrico da Propriedade Rústica) e serviços de consultoria especializada para colocação em produção da Infraestrutura de Dados Espaciais da Direção. A sua baixa execução deveu-se ao atraso na elaboração das peças dos procedimentos e na abertura dos mesmos.

Relativamente ao projeto **TD-C19-I05-RAM: Digitalizar Florestas 4.0**, do IFCN, IP-RAM, não apresentou execução uma vez que ainda se encontra por concluir o protocolo a celebrar com a Direção Regional de Informática para sua concretização.

No que concerne aos investimentos integrados nesta Medida, a SRIC, por meio do Gabinete da Secretária, pretende desenvolver o **RE-C03-I03-RAM - Investimento em Estruturas de Apoio a Pessoa em Situação de Sem Abrigo**, bem como o **RE-C03-I03-RAM - Alargamento e Requalificação da Rede de Estabelecimentos Residenciais e não Residenciais para Pessoas Idosas**. A baixa taxa de execução apresentada está relacionada como o facto de os primeiros avisos só terem sido lançados no último quadrimestre do ano de 2022, na sequência de questões referentes à definição das metas dos respetivos investimentos.

A SREM, através da APRAM, S.A., arrancou com o projeto **TD-C19-I05-RAM: Sector Portuário/Logística - Criação de PCS (Port Community System)**. Em 2022 foram desenvolvidos trabalhos no sentido de diagnosticar as principais dificuldades ao nível da integração e interconexão de informação entre sistemas e proceder à

definição da visão para o desenvolvimento do projeto, tendo sido contratados serviços de apoio consultivo e técnico no desenho detalhado, execução técnica e gestão do projeto. No âmbito das obrigações ao nível da Cibersegurança, foram adjudicados serviços de consultoria com o objetivo do cumprimento do Decreto-Lei nº 65/2021. Ao nível da Plataforma JUL (Janela Única Logística). Foram também adjudicados serviços de apoio funcional e de desenvolvimento do projeto Data Lake, nomeadamente no que se refere à criação de alertas personalizados para os utilizadores, bem como a configuração da plataforma para a emissão de relatórios e reportes estatísticos específicos ao negócio e necessidades da APRAM S.A..

A SREM, mediante a Direção Regional da Economia e Transportes Terrestres e através do projeto **TD-C19-i05-RAM – Digitalização Transportes**, deu início aos trabalhos preparatórios para a abertura do procedimento de aquisição de serviços de consultoria técnica para a elaboração do Programa de Estratégia de Digitalização dos Transportes Terrestres, no entanto, da consulta ao mercado, surgiram valores extremamente baixos e outros extremamente altos, o que implicou refazer a consulta ao mercado com mais detalhes sobre os serviços a adquirir.

Por último, no âmbito da Medida Plano de Recuperação e Resiliência, os projetos previstos pelos serviços das Secretarias Regionais do Turismo e Cultura e de Mar e Pescas, não apresentaram execução em 2022, uma vez que não foram formalizados, em tempo útil, os respetivos contratos de descentralização de execução física e financeira dos projetos.







Região Autónoma  
da Madeira  
Governo Regional



# ANEXOS



### **III. DESENVOLVIMENTO DA PROGRAMAÇÃO FINANCEIRA DO INVESTIMENTO**



**MAPA I - RESUMO DO INVESTIMENTO DO DEPARTAMENTO E FONTES DE FINANCIAMENTO**



# MAPA I - RESUMO DO INVESTIMENTO DO DEPARTAMENTO E FONTES DE FINANCIAMENTO

(EM EURO)

## DEPARTAMENTOS DO GOVERNO REGIONAL

|                            | PGR     | SRE        | SREM        | SRF        | SRS       | SRTC       | SRIC       | SRAAC     | SRMAR     | SRA        | SREI        | TOTAL PIDDAR |
|----------------------------|---------|------------|-------------|------------|-----------|------------|------------|-----------|-----------|------------|-------------|--------------|
| <b>Total PIDDAR</b>        | 133 431 | 38 080 046 | 122 989 598 | 20 249 384 | 8 368 202 | 24 930 614 | 31 468 131 | 8 868 510 | 1 462 584 | 15 122 515 | 205 517 040 | 477 190 054  |
| <b>Financ. Nacional</b>    |         | 2 680 470  | 67 204 659  | 2 298 707  | 1 105 076 |            | 325 567    | 46 024    | 18 860    | 3 541 958  | 46 325 746  | 123 547 067  |
| <b>Financ. Comunitário</b> |         | 17 785 632 | 17 046 483  | 4 219 994  | 1 918 013 | 1 137 831  | 11 568 347 | 2 174 886 | 393 941   | 993 157    | 17 968 931  | 75 207 216   |
| <b>Financ. Regional</b>    | 133 431 | 17 613 944 | 38 738 455  | 13 730 683 | 5 345 113 | 23 792 784 | 19 574 217 | 6 647 600 | 1 049 783 | 10 587 399 | 141 222 362 | 278 435 772  |
| <b>Total Cap. 50 do OR</b> | 133 431 | 27 065 225 | 109 599 028 | 14 694 726 | 6 096 853 | 24 930 614 | 19 170 515 | 6 724 681 | 1 462 584 | 14 665 393 | 201 929 968 | 426 473 018  |
| <b>Financ. Nacional</b>    |         | 1 500 000  | 73 042 089  | 2 298 707  | 1 115 240 |            |            | 46 024    | 18 860    | 3 541 667  | 46 198 749  | 127 761 335  |
| <b>Financ. Comunitário</b> |         | 8 057 267  | 77 952      | 921 207    | 87 246    | 1 137 831  | 79 166     | 667 269   | 393 941   | 555 060    | 16 569 538  | 28 546 478   |
| <b>Financ. Regional</b>    | 133 431 | 17 507 958 | 36 478 986  | 11 474 813 | 4 894 367 | 23 792 784 | 19 091 349 | 6 011 388 | 1 049 783 | 10 568 666 | 139 161 681 | 270 165 205  |
| <b>Total Outras Fontes</b> |         | 11 315 795 | 80 909 530  | 5 546 526  | 2 281 514 |            | 12 307 245 | 2 243 222 |           | 1 056 986  | 3 328 257   | 118 989 075  |
| <b>Financ. Nacional</b>    |         | 1 180 470  | 63 678 087  |            |           |            | 325 567    |           |           | 541 958    |             | 65 726 082   |
| <b>Financ. Comunitário</b> |         | 9 728 365  | 16 968 531  | 3 298 788  | 1 830 767 |            | 11 489 181 | 1 507 616 |           | 438 097    | 1 399 393   | 46 660 738   |
| <b>Financ. Regional</b>    |         | 406 960    | 262 911     | 2 247 739  | 450 746   |            | 492 497    | 735 606   |           | 76 931     | 1 928 864   | 6 602 254    |





**MAPA II - RESUMO DO INVESTIMENTO POR FONTE DE FINANCIAMENTO**



Mapa II - Resumo do Investimento por Fontes de Financiamento

Unidade: Euros

| FONTE FINANCIAMENTO                 | Anos Anteriores      | 2022               | 2023               | 2024               | Anos Seguintes     | TOTAL                |
|-------------------------------------|----------------------|--------------------|--------------------|--------------------|--------------------|----------------------|
| <b>TOTAL GERAL</b>                  | 2 380 784 735        | 477 190 054        | 725 856 500        | 517 535 611        | 630 937 185        | 4 732 304 085        |
| <b>TOTALCONSOLIDADO</b>             | 2 026 801 895        | 400 836 801        | 675 503 463        | 453 886 570        | 580 993 111        | 4 138 021 840        |
| 1. Financ. Nacional                 |                      |                    |                    |                    |                    |                      |
| Receitas Gerais                     | 191 543 675          | 50 899 092         | 120 551 451        | 89 935 070         | 71 248 728         | 524 178 016          |
| Receitas Próprias                   | 26 996 983           | 72 647 975         | 2 228 392          | 1 241 967          | 718 637            | 103 833 954          |
| <b>TOTAL 1. Financ. Nacional</b>    | <b>218 540 658</b>   | <b>123 547 067</b> | <b>122 779 843</b> | <b>91 177 037</b>  | <b>71 967 365</b>  | <b>628 011 970</b>   |
| 2. Financ. Comunitário              |                      |                    |                    |                    |                    |                      |
| FEDER                               | 167 930 494          | 19 541 227         | 7 533 275          | 845 777            | 0                  | 195 850 772          |
| Feder Cooperação                    | 1 382 826            | 1 256 217          | 684 173            | 0                  | 0                  | 3 323 216            |
| Fundo de Coesão                     | 63 957 708           | 15 628 921         | 13 433 504         | 2 501 027          | 0                  | 95 521 160           |
| Fundo Social Europeu                | 132 135 336          | 13 132 437         | 1 723 119          | 0                  | 0                  | 146 990 892          |
| Feoga Orientação/FEADER             | 7 235 298            | 1 774 686          | 15 724 217         | 2 489 611          | 9 215 003          | 36 438 815           |
| Feoga Garantia/Feoga                | 21 000               | 159 311            | 0                  | 0                  | 0                  | 180 311              |
| Fundo Europeu das pescas            | 4 387 686            | 185 199            | 5 482 871          | 4 723 500          | 405 750            | 15 185 006           |
| PRR                                 | 6 704                | 9 735 191          | 131 992 967        | 114 515 073        | 87 741 210         | 343 991 145          |
| Outros                              | 8 525 973            | 13 794 026         | 11 608 359         | 858 866            | 664 404            | 35 451 628           |
| <b>TOTAL 2. Financ. Comunitário</b> | <b>385 583 024</b>   | <b>75 207 216</b>  | <b>188 182 485</b> | <b>125 933 854</b> | <b>98 026 367</b>  | <b>872 932 946</b>   |
| 3. Financ. Regional                 |                      |                    |                    |                    |                    |                      |
| Receitas Gerais                     | 1 750 178 531        | 271 832 434        | 407 071 743        | 299 619 778        | 460 808 685        | 3 189 511 171        |
| Receitas Próprias                   | 7 604 833            | 6 603 338          | 7 822 429          | 804 942            | 134 768            | 22 970 310           |
| Transf. no âmbito das AP            | 11 261 665           | 0                  | 0                  | 0                  | 0                  | 11 261 665           |
| <b>TOTAL 3. Financ. Regional</b>    | <b>1 769 045 030</b> | <b>278 435 772</b> | <b>414 894 172</b> | <b>300 424 720</b> | <b>460 943 453</b> | <b>3 223 743 147</b> |



**MAPA III - PROGRAMAÇÃO PLURIANUAL DO INVESTIMENTO POR DEPARTAMENTO, MEDIDAS E PROJETOS**



**PRESIDÊNCIA DO GOVERNO REGIONAL**





Mapa III - Programação Plurianual do Investimento por Departamento, Programas, Medidas e Projetos

Unidade: Euros

| Departamento/Programa/Medida                                 | Entidade responsável | Ano Início / Ano Fim | Fontes Financiamento       | PROGRAMAÇÃO FINANCEIRA PLURIANUAL |                 |      |      |      |                |              |
|--|----------------------|----------------------|----------------------------|-----------------------------------|-----------------|------|------|------|----------------|--------------|
|  |                      |                      |                            | Execução anos anteriores          | 2022 Pagamentos | 2023 | 2024 | 2025 | Anos Seguintes | TOTAL PIDДАР |
| <b>TOTAL GERAL</b>   |                      |                      |                            | 306 568                           | 133 431         | 0    | 0    | 0    | 0              | 439 999      |
| <b>TOTAL CONSOLIDADO</b>                                     |                      |                      |                            | 306 568                           | 133 431         | 0    | 0    | 0    | 0              | 439 999      |
| <b>PRESIDÊNCIA DO GOVERNO REGIONAL</b>                       |                      |                      |                            |                                   |                 |      |      |      |                |              |
| <b>TOTAL DO DEPARTAMENTO</b>                                 |                      |                      |                            | 306 568                           | 133 431         | 0    | 0    | 0    | 0              | 439 999      |
| <b>049 - PROMOÇÃO DA INCLUSÃO SOCIAL E COMBATE À POBREZA</b> |                      |                      |                            |                                   |                 |      |      |      |                |              |
| <b>020 - PROMOVER A COESÃO E A INCLUSÃO SOCIAL</b>           |                      |                      |                            |                                   |                 |      |      |      |                |              |
| 51527 - AÇÕES DE APOIO JUNTO DAS COMUNIDADES MADEIRENSES     | DRCCE                | 2016 - 2022          | <b>3. Financ. Regional</b> | 151 863                           | 98 841          | 0    | 0    | 0    | 0              | 250 705      |
| <b>TOTAL DO PROJECTO 51527</b>                               |                      |                      |                            | 151 863                           | 98 841          | 0    | 0    | 0    | 0              | 250 705      |
| 51528 - AÇÕES DE APOIO A IMIGRAÇÃO                           | DRCCE                | 2016 - 2022          | <b>3. Financ. Regional</b> | 5 205                             | 10 089          | 0    | 0    | 0    | 0              | 15 294       |
| <b>TOTAL DO PROJECTO 51528</b>                               |                      |                      |                            | 5 205                             | 10 089          | 0    | 0    | 0    | 0              | 15 294       |
| 51529 - AÇÕES DE APOIO AS CASAS DA MADEIRA                   | DRCCE                | 2016 - 2022          | <b>3. Financ. Regional</b> | 149 500                           | 24 500          | 0    | 0    | 0    | 0              | 174 000      |
| <b>TOTAL DO PROJECTO 51529</b>                               |                      |                      |                            | 149 500                           | 24 500          | 0    | 0    | 0    | 0              | 174 000      |
| <b>TOTAL DA MEDIDA</b>                                       |                      |                      |                            | 306 568                           | 133 431         | 0    | 0    | 0    | 0              | 439 999      |
| <b>TOTAL DO PROGRAMA</b>                                     |                      |                      |                            | 306 568                           | 133 431         | 0    | 0    | 0    | 0              | 439 999      |



**SECRETARIA REGIONAL DE EDUCAÇÃO, CIÊNCIA E TECNOLOGIA**



Mapa III - Programação Plurianual do Investimento por Departamento, Programas, Medidas e Projetos

Unidade: Euros

| Departamento/Programa/Medida   | Entidade responsável | Ano Início / Ano Fim | Fontes Financiamento          | PROGRAMAÇÃO FINANCEIRA PLURIANUAL |                 |            |            |           |                |              |
|--|----------------------|----------------------|-------------------------------|-----------------------------------|-----------------|------------|------------|-----------|----------------|--------------|
|  |                      |                      |                               | Execução anos anteriores          | 2022 Pagamentos | 2023       | 2024       | 2025      | Anos Seguintes | TOTAL PIDДАР |
| <b>TOTAL GERAL</b>   |                      |                      |                               | 197 453 806                       | 38 080 046      | 24 327 337 | 10 066 322 | 4 226 931 | 11 700 985     | 285 855 427  |
| <b>TOTAL CONSOLIDADO</b>   |                      |                      |                               | 196 819 688                       | 36 426 146      | 24 327 337 | 10 066 322 | 4 226 931 | 11 700 985     | 283 567 408  |
| <b>SECRETARIA REGIONAL DE EDUCAÇÃO, CIÊNCIA E TECNOLOGIA</b>                 |                      |                      |                               |                                   |                 |            |            |           |                |              |
| <b>TOTAL DO DEPARTAMENTO</b>   |                      |                      |                               | 197 453 805                       | 38 080 046      | 24 327 337 | 10 066 322 | 4 226 931 | 11 700 985     | 285 855 427  |
| <b>041 - REFORÇO DA INVESTIGAÇÃO, DESENVOLVIMENTO TECNOLÓGICO E INOVAÇÃO</b> |                      |                      |                               |                                   |                 |            |            |           |                |              |
| <b>001 - POTENCIAR SEGMENTOS DE BASE CIENTÍFICA</b>                          |                      |                      |                               |                                   |                 |            |            |           |                |              |
| 51689 - OOM-OBSERVATÓRIO OCEÂNICO DA MADEIRA                                 | ARDITI               | 2017 - 2022          |                               |                                   |                 |            |            |           |                |              |
|  |                      |                      | <b>2. Financ. Comunitário</b> | 2 201 373                         | 89 576          | 0          | 0          | 0         | 0              | 2 290 949    |
|  |                      |                      | <b>3. Financ. Regional</b>    | 387 558                           | 15 846          | 0          | 0          | 0         | 0              | 403 405      |
|  |                      |                      |                               | 0                                 | 0               | 0          | 0          | 0         | 0              | 0            |
| <b>TOTAL DO PROJECTO 51689</b>   |                      |                      |                               | 2 588 931                         | 105 423         | 0          | 0          | 0         | 0              | 2 694 354    |
| 51727 - CQM+, CENTRO DE QUIMICA DA MADEIRA                                   | ARDITI               | 2017 - 2022          |                               |                                   |                 |            |            |           |                |              |
|  |                      |                      | <b>2. Financ. Comunitário</b> | 1 270 367                         | 47 396          | 0          | 0          | 0         | 0              | 1 317 764    |
|  |                      |                      | <b>3. Financ. Regional</b>    | 225 284                           | 8 364           | 0          | 0          | 0         | 0              | 233 648      |
| <b>TOTAL DO PROJECTO 51727</b>   |                      |                      |                               | 1 495 651                         | 55 760          | 0          | 0          | 0         | 0              | 1 551 412    |
| 51731 - DESTINATIONS   | ARDITI               | 2017 - 2022          |                               |                                   |                 |            |            |           |                |              |
|  |                      |                      | <b>2. Financ. Comunitário</b> | 282 516                           | 3 217           | 0          | 0          | 0         | 0              | 285 733      |
|  |                      |                      | <b>3. Financ. Regional</b>    | 45 032                            | 0               | 0          | 0          | 0         | 0              | 45 032       |
| <b>TOTAL DO PROJECTO 51731</b>   |                      |                      |                               | 327 547                           | 3 217           | 0          | 0          | 0         | 0              | 330 765      |

Mapa III - Programação Plurianual do Investimento por Departamento, Programas, Medidas e Projetos

Unidade: Euros

| Departamento/Programa/Medida  | Entidade responsável | Ano Início / Ano Fim | Fontes Financiamento          | PROGRAMAÇÃO FINANCEIRA PLURIANUAL |                  |          |          |          |                |                  |
|---|----------------------|----------------------|-------------------------------|-----------------------------------|------------------|----------|----------|----------|----------------|------------------|
|   |                      |                      |                               | Execução anos anteriores          | 2022 Pagamentos  | 2023     | 2024     | 2025     | Anos Seguintes | TOTAL PIDДАР     |
| <b>SECRETARIA REGIONAL DE EDUCAÇÃO, CIÊNCIA E TECNOLOGIA</b><br><b>041 - REFORÇO DA INVESTIGAÇÃO, DESENVOLVIMENTO TECNOLÓGICO E INOVAÇÃO</b><br><b>001 - POTENCIAR SEGMENTOS DE BASE CIENTÍFICA</b><br>51763 - IMPLEMENTAÇÃO E DESENVOLVIMENTO DO SRDITI E APOIO AO FUNCIONAMENTO DA ARDITI | ARDITI               | 2017 - 2022          |                               |                                   |                  |          |          |          |                |                  |
|   |                      |                      | <b>1. Financ. Nacional</b>    | 0                                 | 300 000          | 0        | 0        | 0        | 0              | 300 000          |
|   |                      |                      | <b>2. Financ. Comunitário</b> | 1 900                             | 0                | 0        | 0        | 0        | 0              | 1 900            |
|   |                      |                      | <b>3. Financ. Regional</b>    | 2 451 244                         | 771 098          | 0        | 0        | 0        | 0              | 3 222 341        |
|   |                      |                      |                               | 216 156                           | 0                | 0        | 0        | 0        | 0              | 216 156          |
| <b>TOTAL DO PROJECTO 51763</b>  |                      |                      |                               | <b>2 669 300</b>                  | <b>1 071 098</b> | <b>0</b> | <b>0</b> | <b>0</b> | <b>0</b>       | <b>3 740 397</b> |
| 51832 - INNOVATION POLICIES FOR SUSTAINABLE EUROPEAN ISLANDS  | ARDITI               | 2017 - 2022          |                               |                                   |                  |          |          |          |                |                  |
|   |                      |                      | <b>2. Financ. Comunitário</b> | 96 605                            | 19 572           | 0        | 0        | 0        | 0              | 116 176          |
|   |                      |                      | <b>3. Financ. Regional</b>    | 32 414                            | 6 524            | 0        | 0        | 0        | 0              | 38 938           |
| <b>TOTAL DO PROJECTO 51832</b>  |                      |                      |                               | <b>129 019</b>                    | <b>26 095</b>    | <b>0</b> | <b>0</b> | <b>0</b> | <b>0</b>       | <b>155 114</b>   |
| 51845 - CLEAN ATLANTIC  | ARDITI               | 2017 - 2022          |                               |                                   |                  |          |          |          |                |                  |
|   |                      |                      | <b>2. Financ. Comunitário</b> | 195 812                           | 27 101           | 0        | 0        | 0        | 0              | 222 913          |
|   |                      |                      | <b>3. Financ. Regional</b>    | 65 098                            | 9 034            | 0        | 0        | 0        | 0              | 74 132           |
| <b>TOTAL DO PROJECTO 51845</b>  |                      |                      |                               | <b>260 910</b>                    | <b>36 135</b>    | <b>0</b> | <b>0</b> | <b>0</b> | <b>0</b>       | <b>297 045</b>   |

Mapa III - Programação Plurianual do Investimento por Departamento, Programas, Medidas e Projetos

Unidade: Euros

| Departamento/Programa/Medida   | Entidade responsável | Ano Início / Ano Fim | Fontes Financiamento           | PROGRAMAÇÃO FINANCEIRA PLURIANUAL |                 |         |        |        |                |              |
|--|----------------------|----------------------|--------------------------------|-----------------------------------|-----------------|---------|--------|--------|----------------|--------------|
|  |                      |                      |                                | Execução anos anteriores          | 2022 Pagamentos | 2023    | 2024   | 2025   | Anos Seguintes | TOTAL PIDДАР |
| SECRETARIA REGIONAL DE EDUCAÇÃO, CIÊNCIA E TECNOLOGIA<br>041 - REFORÇO DA INVESTIGAÇÃO, DESENVOLVIMENTO TECNOLÓGICO E INOVAÇÃO<br>001 - POTENCIAR SEGMENTOS DE BASE CIENTÍFICA<br>51900 - GOJELLY - A GELATINOUS SOLUTION TO PLASTIC POLLUTION | ARDITI               | 2018 - 2022          | 2. Financ. Comunitário         | 293 675                           | 9 371           | 0       | 0      | 0      | 0              | 303 047      |
|  |                      |                      | <b>TOTAL DO PROJECTO 51900</b> | 293 675                           | 9 371           | 0       | 0      | 0      | 0              | 303 047      |
| 52046 - FORWARD - FOSTERING RESEARCH EXCELLENCE IN EU OUTERMOST REGIONS  | ARDITI               | 2019 - 2022          | 2. Financ. Comunitário         | 105 956                           | 73 613          | 0       | 0      | 0      | 0              | 179 569      |
|  |                      |                      | <b>TOTAL DO PROJECTO 52046</b> | 105 956                           | 73 613          | 0       | 0      | 0      | 0              | 179 569      |
| 52047 - CEECINST/00098/2018 - ESTÍMULO AO EMPREGO CIENTÍFICO   | ARDITI               | 2019 - 2026          | 2. Financ. Comunitário         | 133 794                           | 141 310         | 128 072 | 64 036 | 64 036 | 57 196         | 588 445      |
|  |                      |                      | <b>TOTAL DO PROJECTO 52047</b> | 133 794                           | 141 310         | 128 072 | 64 036 | 64 036 | 57 196         | 588 445      |
| 52084 - LARSYS ¿LABORATÓRIO DE ROBÓTICA E SISTEMAS EM ENGENHARIA E CIÊNCIA   | ARDITI               | 2019 - 2023          | 2. Financ. Comunitário         | 430 806                           | 211 597         | 190 106 | 0      | 0      | 0              | 832 510      |
|  |                      |                      | <b>TOTAL DO PROJECTO 52084</b> | 430 806                           | 211 597         | 190 106 | 0      | 0      | 0              | 832 510      |
| 52085 - MARE   | ARDITI               | 2019 - 2023          | 2. Financ. Comunitário         | 108 512                           | 126 123         | 223 908 | 0      | 0      | 0              | 458 543      |
|  |                      |                      | <b>TOTAL DO PROJECTO 52085</b> | 108 512                           | 126 123         | 223 908 | 0      | 0      | 0              | 458 543      |

Mapa III - Programação Plurianual do Investimento por Departamento, Programas, Medidas e Projetos

Unidade: Euros

| Departamento/Programa/Medida  | Entidade responsável | Ano Início / Ano Fim | Fontes Financiamento           | PROGRAMAÇÃO FINANCEIRA PLURIANUAL |                 |                        |          |          |                |                  |
|---|----------------------|----------------------|--------------------------------|-----------------------------------|-----------------|------------------------|----------|----------|----------------|------------------|
|   |                      |                      |                                | Execução anos anteriores          | 2022 Pagamentos | 2023                   | 2024     | 2025     | Anos Seguintes | TOTAL PIDДАР     |
| SECRETARIA REGIONAL DE EDUCAÇÃO, CIÊNCIA E TECNOLOGIA<br>041 - REFORÇO DA INVESTIGAÇÃO, DESENVOLVIMENTO TECNOLÓGICO E INOVAÇÃO<br>001 - POTENCIAR SEGMENTOS DE BASE CIENTÍFICA<br>52086 - WHALE TALES DO MARE | ARDITI               | 2019 - 2022          | 2. Financ. Comunitário         | 1 499                             | 7 149           | 0                      | 0        | 0        | 0              | 8 648            |
|   |                      |                      |                                | 33 834                            | 0               | 0                      | 0        | 0        | 0              | 33 834           |
|   |                      |                      | <b>TOTAL DO PROJECTO 52086</b> | <b>35 333</b>                     | <b>7 149</b>    | <b>0</b>               | <b>0</b> | <b>0</b> | <b>0</b>       | <b>42 482</b>    |
|   |                      |                      | 52089 - PROJETO RAGES          | ARDITI                            | 2019 - 2022     | 2. Financ. Comunitário | 52 627   | 2 574    | 0              | 0                |
|   |                      |                      | 3. Financ. Regional            | 13 232                            | 643             | 0                      | 0        | 0        | 0              | 13 876           |
| <b>TOTAL DO PROJECTO 52089</b>  |                      |                      |                                | <b>65 860</b>                     | <b>3 217</b>    | <b>0</b>               | <b>0</b> | <b>0</b> | <b>0</b>       | <b>69 077</b>    |
| 52090 - PROJETO MISTIC SEAS III   | ARDITI               | 2019 - 2022          | 2. Financ. Comunitário         | 149 406                           | 0               | 0                      | 0        | 0        | 0              | 149 406          |
|   |                      |                      | 3. Financ. Regional            | 37 363                            | 0               | 0                      | 0        | 0        | 0              | 37 363           |
| <b>TOTAL DO PROJECTO 52090</b>  |                      |                      |                                | <b>186 769</b>                    | <b>0</b>        | <b>0</b>               | <b>0</b> | <b>0</b> | <b>0</b>       | <b>186 769</b>   |
| 52111 - BOLSAS DE FORMAÇÃO AVANÇADA, FSE 2  | ARDITI               | 2019 - 2023          | 1. Financ. Nacional            | 100 485                           | 73 735          | 86 425                 | 0        | 0        | 0              | 260 645          |
|   |                      |                      | 2. Financ. Comunitário         | 569 413                           | 399 887         | 489 740                | 0        | 0        | 0              | 1 459 041        |
| <b>TOTAL DO PROJECTO 52111</b>  |                      |                      |                                | <b>669 898</b>                    | <b>473 623</b>  | <b>576 165</b>         | <b>0</b> | <b>0</b> | <b>0</b>       | <b>1 719 686</b> |



Mapa III - Programação Plurianual do Investimento por Departamento, Programas, Medidas e Projetos

Unidade: Euros

| Departamento/Programa/Medida  | Entidade responsável | Ano Início / Ano Fim | Fontes Financiamento           | PROGRAMAÇÃO FINANCEIRA PLURIANUAL |                 |      |      |      |                |              |
|---|----------------------|----------------------|--------------------------------|-----------------------------------|-----------------|------|------|------|----------------|--------------|
|   |                      |                      |                                | Execução anos anteriores          | 2022 Pagamentos | 2023 | 2024 | 2025 | Anos Seguintes | TOTAL PIDДАР |
| SECRETARIA REGIONAL DE EDUCAÇÃO, CIÊNCIA E TECNOLOGIA<br>041 - REFORÇO DA INVESTIGAÇÃO, DESENVOLVIMENTO TECNOLÓGICO E INOVAÇÃO<br>001 - POTENCIAR SEGMENTOS DE BASE CIENTÍFICA<br>52138 - CARNEGIE MELLON PORTUGAL PROGRAM -2019 CALL FOR EXPLORATORY PROPOSALS | ARDITI               | 2020 - 2022          | 2. Financ. Comunitário         | 0                                 | 5 076           | 0    | 0    | 0    | 0              | 5 076        |
|   |                      |                      | <b>TOTAL DO PROJECTO 52138</b> | 0                                 | 5 076           | 0    | 0    | 0    | 0              | 5 076        |
| 52139 - RELIABLE - PAINEL DE AVISO DO RISCO DOS OCUPANTES DE EDIFÍCIOS DURANTE EVENTOS CLIMÁTICOS EXTREMOS  | ARDITI               | 2020 - 2022          | 2. Financ. Comunitário         | 0                                 | 13 938          | 0    | 0    | 0    | 0              | 13 938       |
|   |                      |                      | <b>TOTAL DO PROJECTO 52139</b> | 0                                 | 13 938          | 0    | 0    | 0    | 0              | 13 938       |
| 52143 - MIMAR+ SEGUIMIENTO, CONTROL Y MITIGACIÓN DE PROLIFERACIONES DE ORGANISMOS MARINOS ASOCIADAS A PERTUBACIONES HUMANAS E CAMBIO CLIMATICO EN LA REGION MA  | ARDITI               | 2020 - 2022          | 2. Financ. Comunitário         | 14 562                            | 41 913          | 0    | 0    | 0    | 0              | 56 475       |
|   |                      |                      | 3. Financ. Regional            | 2 570                             | 7 429           | 0    | 0    | 0    | 0              | 9 999        |
|   |                      |                      | <b>TOTAL DO PROJECTO 52143</b> | 17 131                            | 49 342          | 0    | 0    | 0    | 0              | 66 474       |

Mapa III - Programação Plurianual do Investimento por Departamento, Programas, Medidas e Projetos

Unidade: Euros

| Departamento/Programa/Medida  | Entidade responsável | Ano Início / Ano Fim | Fontes Financiamento           | PROGRAMAÇÃO FINANCEIRA PLURIANUAL |                 |      |      |      |                |              |
|---|----------------------|----------------------|--------------------------------|-----------------------------------|-----------------|------|------|------|----------------|--------------|
|   |                      |                      |                                | Execução anos anteriores          | 2022 Pagamentos | 2023 | 2024 | 2025 | Anos Seguintes | TOTAL PIDДАР |
| <b>SECRETARIA REGIONAL DE EDUCAÇÃO, CIÊNCIA E TECNOLOGIA</b><br><b>041 - REFORÇO DA INVESTIGAÇÃO, DESENVOLVIMENTO TECNOLÓGICO E INOVAÇÃO</b><br><b>001 - POTENCIAR SEGMENTOS DE BASE CIENTÍFICA</b><br>52144 - IMPLAMAC- EVALUACION DEL IMPACTO DE MICROPLÁSTICOS Y CONTAMINANTES ORGANICOS EN PLAYAS DE LA MACARONESIA | ARDITI               | 2020 - 2022          |                                |                                   |                 |      |      |      |                |              |
|   |                      |                      | <b>2. Financ. Comunitário</b>  | 15 873                            | 36 517          | 0    | 0    | 0    | 0              | 52 390       |
|   |                      |                      | <b>3. Financ. Regional</b>     | 2 762                             | 6 524           | 0    | 0    | 0    | 0              | 9 286        |
|   |                      |                      | <b>TOTAL DO PROJECTO 52144</b> | 18 634                            | 43 042          | 0    | 0    | 0    | 0              | 61 676       |
| 52145 - AQUAINVERT DEVELOPMENT OF SUSTAINABLE, INTEGRATED AND INNOVATIVE AQUACULTURE IN MACARONESIA   | ARDITI               | 2020 - 2022          |                                |                                   |                 |      |      |      |                |              |
|   |                      |                      | <b>2. Financ. Comunitário</b>  | 20 581                            | 18 263          | 0    | 0    | 0    | 0              | 38 844       |
|   |                      |                      | <b>3. Financ. Regional</b>     | 3 632                             | 3 223           | 0    | 0    | 0    | 0              | 6 855        |
|   |                      |                      | <b>TOTAL DO PROJECTO 52145</b> | 24 213                            | 21 486          | 0    | 0    | 0    | 0              | 45 698       |
| 52146 - MACCLIMA-OBSERVATORIO DAS ALTERAÇÕES CLIMÁTICAS DA MACARONESIA  | ARDITI               | 2020 - 2022          |                                |                                   |                 |      |      |      |                |              |
|   |                      |                      | <b>2. Financ. Comunitário</b>  | 16 064                            | 21 024          | 0    | 0    | 0    | 0              | 37 089       |
|   |                      |                      | <b>3. Financ. Regional</b>     | 2 835                             | 3 710           | 0    | 0    | 0    | 0              | 6 545        |
|   |                      |                      | <b>TOTAL DO PROJECTO 52146</b> | 18 899                            | 24 734          | 0    | 0    | 0    | 0              | 43 633       |

Mapa III - Programação Plurianual do Investimento por Departamento, Programas, Medidas e Projetos

Unidade: Euros

| Departamento/Programa/Medida   | Entidade responsável | Ano Início / Ano Fim | Fontes Financiamento          | PROGRAMAÇÃO FINANCEIRA PLURIANUAL |                 |      |      |      |                |              |
|--|----------------------|----------------------|-------------------------------|-----------------------------------|-----------------|------|------|------|----------------|--------------|
|  |                      |                      |                               | Execução anos anteriores          | 2022 Pagamentos | 2023 | 2024 | 2025 | Anos Seguintes | TOTAL PIDДАР |
| SECRETARIA REGIONAL DE EDUCAÇÃO, CIÊNCIA E TECNOLOGIA<br>041 - REFORÇO DA INVESTIGAÇÃO, DESENVOLVIMENTO TECNOLÓGICO E INOVAÇÃO<br>001 - POTENCIAR SEGMENTOS DE BASE CIENTÍFICA<br>52147 - MARCET 2 | ARDITI               | 2020 - 2022          |                               |                                   |                 |      |      |      |                |              |
|  |                      |                      | <b>2. Financ. Comunitário</b> | 20 472                            | 949             | 0    | 0    | 0    | 0              | 21 422       |
|  |                      |                      | <b>3. Financ. Regional</b>    | 3 613                             | 168             | 0    | 0    | 0    | 0              | 3 780        |
| <b>TOTAL DO PROJECTO 52147</b>   |                      |                      |                               | 24 085                            | 1 117           | 0    | 0    | 0    | 0              | 25 202       |
| 52148 - ISLANDAPDVANCED  | ARDITI               | 2020 - 2022          |                               |                                   |                 |      |      |      |                |              |
|  |                      |                      | <b>2. Financ. Comunitário</b> | 22 637                            | 38 466          | 0    | 0    | 0    | 0              | 61 102       |
|  |                      |                      | <b>3. Financ. Regional</b>    | 3 995                             | 6 793           | 0    | 0    | 0    | 0              | 10 788       |
| <b>TOTAL DO PROJECTO 52148</b>   |                      |                      |                               | 26 631                            | 45 259          | 0    | 0    | 0    | 0              | 71 890       |
| 52149 - RIS3 NET 2   | ARDITI               | 2020 - 2022          |                               |                                   |                 |      |      |      |                |              |
|  |                      |                      | <b>2. Financ. Comunitário</b> | 12 268                            | 17 066          | 0    | 0    | 0    | 0              | 29 334       |
|  |                      |                      | <b>3. Financ. Regional</b>    | 2 165                             | 3 012           | 0    | 0    | 0    | 0              | 5 177        |
| <b>TOTAL DO PROJECTO 52149</b>   |                      |                      |                               | 14 433                            | 20 077          | 0    | 0    | 0    | 0              | 34 510       |
| 52150 - SMART BLUE F   | ARDITI               | 2020 - 2022          |                               |                                   |                 |      |      |      |                |              |
|  |                      |                      | <b>2. Financ. Comunitário</b> | 14 775                            | 10 837          | 0    | 0    | 0    | 0              | 25 612       |
|  |                      |                      | <b>3. Financ. Regional</b>    | 2 607                             | 1 913           | 0    | 0    | 0    | 0              | 4 520        |
| <b>TOTAL DO PROJECTO 52150</b>   |                      |                      |                               | 17 382                            | 12 750          | 0    | 0    | 0    | 0              | 30 132       |

Mapa III - Programação Plurianual do Investimento por Departamento, Programas, Medidas e Projetos

Unidade: Euros

| Departamento/Programa/Medida  | Entidade responsável | Ano Início / Ano Fim | Fontes Financiamento           | PROGRAMAÇÃO FINANCEIRA PLURIANUAL |                 |      |      |      |                |              |
|---|----------------------|----------------------|--------------------------------|-----------------------------------|-----------------|------|------|------|----------------|--------------|
|   |                      |                      |                                | Execução anos anteriores          | 2022 Pagamentos | 2023 | 2024 | 2025 | Anos Seguintes | TOTAL PIDДАР |
| SECRETARIA REGIONAL DE EDUCAÇÃO, CIÊNCIA E TECNOLOGIA<br>041 - REFORÇO DA INVESTIGAÇÃO, DESENVOLVIMENTO TECNOLÓGICO E INOVAÇÃO<br>001 - POTENCIAR SEGMENTOS DE BASE CIENTÍFICA<br>52151 - PLASMAR + | ARDITI               | 2020 - 2022          |                                |                                   |                 |      |      |      |                |              |
|   |                      |                      | <b>2. Financ. Comunitário</b>  | 18 687                            | 37 130          | 0    | 0    | 0    | 0              | 55 817       |
|   |                      |                      | <b>3. Financ. Regional</b>     | 3 311                             | 6 552           | 0    | 0    | 0    | 0              | 9 864        |
|   |                      |                      | <b>TOTAL DO PROJECTO 52151</b> | 21 998                            | 43 682          | 0    | 0    | 0    | 0              | 65 680       |
| 52152 - OCEANLIT  | ARDITI               | 2020 - 2022          |                                |                                   |                 |      |      |      |                |              |
|   |                      |                      | <b>2. Financ. Comunitário</b>  | 27 497                            | 18 571          | 0    | 0    | 0    | 0              | 46 067       |
|   |                      |                      | <b>3. Financ. Regional</b>     | 4 819                             | 3 223           | 0    | 0    | 0    | 0              | 8 042        |
|   |                      |                      | <b>TOTAL DO PROJECTO 52152</b> | 32 316                            | 21 794          | 0    | 0    | 0    | 0              | 54 109       |
| 52153 - INTERTAGUA  | ARDITI               | 2020 - 2022          |                                |                                   |                 |      |      |      |                |              |
|   |                      |                      | <b>2. Financ. Comunitário</b>  | 55 738                            | 33 338          | 0    | 0    | 0    | 0              | 89 076       |
|   |                      |                      | <b>3. Financ. Regional</b>     | 9 836                             | 5 883           | 0    | 0    | 0    | 0              | 15 719       |
|   |                      |                      | <b>TOTAL DO PROJECTO 52153</b> | 65 575                            | 39 221          | 0    | 0    | 0    | 0              | 104 795      |
| 52309 - MEMEX-MEMORIES AND EXPERIENCES FOR INCLUSIVE DIGITAL STORYTELLING   | ARDITI               | 2019 - 2022          |                                |                                   |                 |      |      |      |                |              |
|   |                      |                      | <b>2. Financ. Comunitário</b>  | 50 355                            | 37 036          | 0    | 0    | 0    | 0              | 87 391       |
|   |                      |                      | <b>TOTAL DO PROJECTO 52309</b> | 50 355                            | 37 036          | 0    | 0    | 0    | 0              | 87 391       |

Mapa III - Programação Plurianual do Investimento por Departamento, Programas, Medidas e Projetos

Unidade: Euros

| Departamento/Programa/Medida  | Entidade responsável | Ano Início / Ano Fim | Fontes Financiamento           | PROGRAMAÇÃO FINANCEIRA PLURIANUAL |                 |        |      |      |                |              |
|---|----------------------|----------------------|--------------------------------|-----------------------------------|-----------------|--------|------|------|----------------|--------------|
|   |                      |                      |                                | Execução anos anteriores          | 2022 Pagamentos | 2023   | 2024 | 2025 | Anos Seguintes | TOTAL PIDДАР |
| SECRETARIA REGIONAL DE EDUCAÇÃO, CIÊNCIA E TECNOLOGIA<br>041 - REFORÇO DA INVESTIGAÇÃO, DESENVOLVIMENTO TECNOLÓGICO E INOVAÇÃO<br>001 - POTENCIAR SEGMENTOS DE BASE CIENTÍFICA<br>52322 - ROV4ALL | ARDITI               | 2020 - 2022          |                                |                                   |                 |        |      |      |                |              |
|   |                      |                      | <b>2. Financ. Comunitário</b>  | 34 667                            | 15 536          | 0      | 0    | 0    | 0              | 50 203       |
|   |                      |                      | <b>3. Financ. Regional</b>     | 3 849                             | 1 726           | 0      | 0    | 0    | 0              | 5 575        |
|   |                      |                      | <b>TOTAL DO PROJECTO 52322</b> | 38 516                            | 17 262          | 0      | 0    | 0    | 0              | 55 779       |
| 52427 - PORTOSANTOSEMLIXOMARINHO  | ARDITI               | 2020 - 2022          |                                |                                   |                 |        |      |      |                |              |
|   |                      |                      | <b>2. Financ. Comunitário</b>  | 4 441                             | 15 956          | 0      | 0    | 0    | 0              | 20 398       |
|   |                      |                      | <b>3. Financ. Regional</b>     | 493                               | 1 773           | 0      | 0    | 0    | 0              | 2 266        |
|   |                      |                      | <b>TOTAL DO PROJECTO 52427</b> | 4 935                             | 17 729          | 0      | 0    | 0    | 0              | 22 664       |
| 52439 - ALERT4YOU   | ARDITI               | 2021 - 2022          |                                |                                   |                 |        |      |      |                |              |
|   |                      |                      | <b>2. Financ. Comunitário</b>  | 110                               | 0               | 0      | 0    | 0    | 0              | 110          |
|   |                      |                      | <b>3. Financ. Regional</b>     | 19                                | 0               | 0      | 0    | 0    | 0              | 19           |
|   |                      |                      | <b>TOTAL DO PROJECTO 52439</b> | 130                               | 0               | 0      | 0    | 0    | 0              | 130          |
| 52444 - HOTMIC  | ARDITI               | 2021 - 2023          |                                |                                   |                 |        |      |      |                |              |
|   |                      |                      | <b>2. Financ. Comunitário</b>  | 0                                 | 52 730          | 34 187 | 0    | 0    | 0              | 86 917       |
| <b>TOTAL DO PROJECTO 52444</b>  |                      |                      | 0                              | 52 730                            | 34 187          | 0      | 0    | 0    | 86 917         |              |
| 52447 - LA CAIXA  | ARDITI               | 2021 - 2023          |                                |                                   |                 |        |      |      |                |              |
|   |                      |                      | <b>2. Financ. Comunitário</b>  | 0                                 | 45 912          | 92 764 | 0    | 0    | 0              | 138 676      |
| <b>TOTAL DO PROJECTO 52447</b>  |                      |                      | 0                              | 45 912                            | 92 764          | 0      | 0    | 0    | 138 676        |              |

Mapa III - Programação Plurianual do Investimento por Departamento, Programas, Medidas e Projetos

Unidade: Euros

| Departamento/Programa/Medida   | Entidade responsável | Ano Início / Ano Fim | Fontes Financiamento           | PROGRAMAÇÃO FINANCEIRA PLURIANUAL |                 |        |      |        |                |              |        |
|--|----------------------|----------------------|--------------------------------|-----------------------------------|-----------------|--------|------|--------|----------------|--------------|--------|
|  |                      |                      |                                | Execução anos anteriores          | 2022 Pagamentos | 2023   | 2024 | 2025   | Anos Seguintes | TOTAL PIDДАР |        |
| SECRETARIA REGIONAL DE EDUCAÇÃO, CIÊNCIA E TECNOLOGIA<br>041 - REFORÇO DA INVESTIGAÇÃO, DESENVOLVIMENTO TECNOLÓGICO E INOVAÇÃO<br>001 - POTENCIAR SEGMENTOS DE BASE CIENTÍFICA | ARDITI               | 2021 - 2022          | 52449 - LARGESCALE             | 2. Financ. Comunitário            | 973             | 0      | 0    | 0      | 0              | 0            | 973    |
|  |                      |                      | <b>TOTAL DO PROJECTO 52449</b> |                                   | 973             | 0      | 0    | 0      | 0              | 0            | 973    |
|  |                      |                      | 52450 - FIELDGUIDE             | 2. Financ. Comunitário            | 1 983           | 39 035 | 0    | 0      | 0              | 0            | 41 018 |
|  |                      |                      | <b>TOTAL DO PROJECTO 52450</b> |                                   | 1 983           | 39 035 | 0    | 0      | 0              | 0            | 41 018 |
|  |                      |                      | 52452 - NEURAUVR               | 2. Financ. Comunitário            | 1 101           | 26 996 | 0    | 0      | 0              | 0            | 28 097 |
|  |                      |                      | <b>TOTAL DO PROJECTO 52452</b> |                                   | 1 101           | 26 996 | 0    | 0      | 0              | 0            | 28 097 |
|  |                      |                      | 52453 - BRANT                  | 2. Financ. Comunitário            | 986             | 7 152  | 0    | 0      | 0              | 0            | 8 138  |
|  |                      |                      | <b>TOTAL DO PROJECTO 52453</b> |                                   | 986             | 7 152  | 0    | 0      | 0              | 0            | 8 138  |
|  |                      |                      | 52457 - FIIHUB                 | 2. Financ. Comunitário            | 3 045           | 10 356 | 0    | 0      | 0              | 0            | 13 401 |
|  |                      |                      |                                | 3. Financ. Regional               | 537             | 1 829  | 0    | 0      | 0              | 0            | 2 367  |
| <b>TOTAL DO PROJECTO 52457</b>   |                      | 3 583                | 12 185                         | 0                                 | 0               | 0      | 0    | 15 768 |                |              |        |

Mapa III - Programação Plurianual do Investimento por Departamento, Programas, Medidas e Projetos

Unidade: Euros

| Departamento/Programa/Medida  | Entidade responsável | Ano Inicio / Ano Fim | Fontes Financiamento           | PROGRAMAÇÃO FINANCEIRA PLURIANUAL |                 |      |      |      |                |              |
|---|----------------------|----------------------|--------------------------------|-----------------------------------|-----------------|------|------|------|----------------|--------------|
|   |                      |                      |                                | Execução anos anteriores          | 2022 Pagamentos | 2023 | 2024 | 2025 | Anos Seguintes | TOTAL PIDДАР |
| SECRETARIA REGIONAL DE EDUCAÇÃO, CIÊNCIA E TECNOLOGIA<br>041 - REFORÇO DA INVESTIGAÇÃO, DESENVOLVIMENTO TECNOLÓGICO E INOVAÇÃO<br>001 - POTENCIAR SEGMENTOS DE BASE CIENTÍFICA<br>52458 - DYNAMIC | ARDITI               | 2021 - 2022          |                                |                                   |                 |      |      |      |                |              |
|   |                      |                      | 2. Financ. Comunitário         | 0                                 | 23 718          | 0    | 0    | 0    | 0              | 23 718       |
|   |                      |                      | 3. Financ. Regional            | 0                                 | 4 353           | 0    | 0    | 0    | 0              | 4 353        |
|   |                      |                      | <b>TOTAL DO PROJECTO 52458</b> | 0                                 | 28 070          | 0    | 0    | 0    | 0              | 28 070       |
| 52462 - GESFOGO   | ARDITI               | 2021 - 2022          |                                |                                   |                 |      |      |      |                |              |
|   |                      |                      | 2. Financ. Comunitário         | 0                                 | 25 094          | 0    | 0    | 0    | 0              | 25 094       |
|   |                      |                      | 3. Financ. Regional            | 0                                 | 4 429           | 0    | 0    | 0    | 0              | 4 429        |
|   |                      |                      | <b>TOTAL DO PROJECTO 52462</b> | 0                                 | 29 523          | 0    | 0    | 0    | 0              | 29 523       |
| 52464 - SMILE   | ARDITI               | 2021 - 2022          |                                |                                   |                 |      |      |      |                |              |
|   |                      |                      | 2. Financ. Comunitário         | 3 784                             | 0               | 0    | 0    | 0    | 0              | 3 784        |
|   |                      |                      | <b>TOTAL DO PROJECTO 52464</b> | 3 784                             | 0               | 0    | 0    | 0    | 0              | 3 784        |
| 52468 - MARÍTIMO TRAINING LAB   | ARDITI               | 2021 - 2022          |                                |                                   |                 |      |      |      |                |              |
|   |                      |                      | 2. Financ. Comunitário         | 5 166                             | 60 249          | 0    | 0    | 0    | 0              | 65 415       |
|   |                      |                      | 3. Financ. Regional            | 1 722                             | 20 087          | 0    | 0    | 0    | 0              | 21 809       |
|   |                      |                      | <b>TOTAL DO PROJECTO 52468</b> | 6 889                             | 80 336          | 0    | 0    | 0    | 0              | 87 224       |
| 52472 - REDEMA  | ARDITI               | 2021 - 2022          |                                |                                   |                 |      |      |      |                |              |
|   |                      |                      | 2. Financ. Comunitário         | 4 727                             | 44              | 0    | 0    | 0    | 0              | 4 771        |
|   |                      |                      | <b>TOTAL DO PROJECTO 52472</b> | 4 727                             | 44              | 0    | 0    | 0    | 0              | 4 771        |

Mapa III - Programação Plurianual do Investimento por Departamento, Programas, Medidas e Projetos

Unidade: Euros

| Departamento/Programa/Medida   | Entidade responsável | Ano Início / Ano Fim | Fontes Financiamento           | PROGRAMAÇÃO FINANCEIRA PLURIANUAL |                 |                        |        |       |                |              |   |        |
|--|----------------------|----------------------|--------------------------------|-----------------------------------|-----------------|------------------------|--------|-------|----------------|--------------|---|--------|
|  |                      |                      |                                | Execução anos anteriores          | 2022 Pagamentos | 2023                   | 2024   | 2025  | Anos Seguintes | TOTAL PIDДАР |   |        |
| <b>SECRETARIA REGIONAL DE EDUCAÇÃO, CIÊNCIA E TECNOLOGIA</b><br><b>041 - REFORÇO DA INVESTIGAÇÃO, DESENVOLVIMENTO TECNOLÓGICO E INOVAÇÃO</b><br><b>001 - POTENCIAR SEGMENTOS DE BASE CIENTÍFICA</b><br>52652 - ATLANTIC OBSERVATORY & DATA AND MONITORING INFRASTRUCTURE | ARDITI               | 2021 - 2023          | 2. Financ. Comunitário         | 0                                 | 271 676         | 230 525                | 0      | 0     | 0              | 502 201      |   |        |
|  |                      |                      | <b>TOTAL DO PROJECTO 52652</b> | 0                                 | 271 676         | 230 525                | 0      | 0     | 0              | 502 201      |   |        |
|  |                      |                      | 52653 - PROJETO IDL-DOM LUIZ   | ARDITI                            | 2021 - 2023     | 2. Financ. Comunitário | 0      | 1 988 | 17 080         | 0            | 0 | 19 068 |
|  |                      |                      | <b>TOTAL DO PROJECTO 52653</b> | 0                                 | 1 988           | 17 080                 | 0      | 0     | 0              | 19 068       |   |        |
| 52662 - INTERWHALE - AVANÇO DA TECNOLOGIA INTERATIVA PARA OBSERVAÇÃO RESPONSÁVEL DE BALEIAS  | ARDITI               | 2021 - 2024          | 2. Financ. Comunitário         | 0                                 | 69 775          | 91 020                 | 91 020 | 0     | 0              | 251 815      |   |        |
| <b>TOTAL DO PROJECTO 52662</b>   |                      |                      |                                | 0                                 | 69 775          | 91 020                 | 91 020 | 0     | 0              | 251 815      |   |        |
| 52668 - BASE BANANA SENSING  | ARDITI               | 2021 - 2023          | 2. Financ. Comunitário         | 0                                 | 32 823          | 26 704                 | 0      | 0     | 0              | 59 527       |   |        |
|  |                      |                      | 3. Financ. Regional            | 0                                 | 3 909           | 2 967                  | 0      | 0     | 0              | 6 876        |   |        |
|  |                      |                      | <b>TOTAL DO PROJECTO 52668</b> | 0                                 | 36 732          | 29 671                 | 0      | 0     | 0              | 66 403       |   |        |
|  |                      |                      |                                |                                   |                 |                        |        |       |                |              |   |        |



Mapa III - Programação Plurianual do Investimento por Departamento, Programas, Medidas e Projetos

Unidade: Euros

| Departamento/Programa/Medida  | Entidade responsável | Ano Início / Ano Fim | Fontes Financiamento                          | PROGRAMAÇÃO FINANCEIRA PLURIANUAL |                 |         |         |      |                |              |
|---|----------------------|----------------------|---|-----------------------------------|-----------------|---------|---------|------|----------------|--------------|
|   |                      |                      |   | Execução anos anteriores          | 2022 Pagamentos | 2023    | 2024    | 2025 | Anos Seguintes | TOTAL PIDДАР |
| SECRETARIA REGIONAL DE EDUCAÇÃO, CIÊNCIA E TECNOLOGIA<br>041 - REFORÇO DA INVESTIGAÇÃO, DESENVOLVIMENTO TECNOLÓGICO E INOVAÇÃO<br>001 - POTENCIAR SEGMENTOS DE BASE CIENTÍFICA<br>52729 - PROJETO SENTINELA ATLANTICA-EMGFA | ARDITI               | 2021 - 2024          | 3. Financ. Regional                           | 0                                 | 201 347         | 148 295 | 148 294 | 0    | 0              | 497 936      |
|   |                      |                      |   | 0                                 | 201 347         | 148 295 | 148 294 | 0    | 0              | 497 936      |
|   |                      |                      |   | <b>TOTAL DO PROJECTO 52729</b>    |                 |         |         |      |                |              |
| 52811 - LOOP WIND - LOCATION OPTIMIZATION FOR OFFSHORE PLATFORMS  | ARDITI               | 2021 - 2022          | 2. Financ. Comunitário                        | 0                                 | 24 649          | 0       | 0       | 0    | 0              | 24 649       |
|   |                      |                      |   | 0                                 | 24 649          | 0       | 0       | 0    | 0              | 24 649       |
|   |                      |                      |   | <b>TOTAL DO PROJECTO 52811</b>    |                 |         |         |      |                |              |
| 52821 - MACBIOIDI - IMPULSIONAR A COESÃO DA MACARONÉSIA ATRAVÉS DE UMA PLATAFORMA TIC COMUM PARA A I+D+I BIOMÉDICA  | ARDITI               | 2022 - 2022          | 2. Financ. Comunitário<br>3. Financ. Regional | 0                                 | 0               | 0       | 0       | 0    | 0              | 0            |
|   |                      |                      |   | 0                                 | 0               | 0       | 0       | 0    | 0              | 0            |
|   |                      |                      |   | <b>TOTAL DO PROJECTO 52821</b>    |                 |         |         |      |                |              |

Mapa III - Programação Plurianual do Investimento por Departamento, Programas, Medidas e Projetos

Unidade: Euros

| Departamento/Programa/Medida   | Entidade responsável | Ano Início / Ano Fim | Fontes Financiamento           | PROGRAMAÇÃO FINANCEIRA PLURIANUAL |                 |        |        |        |                |              |
|--|----------------------|----------------------|--------------------------------|-----------------------------------|-----------------|--------|--------|--------|----------------|--------------|
|  |                      |                      |                                | Execução anos anteriores          | 2022 Pagamentos | 2023   | 2024   | 2025   | Anos Seguintes | TOTAL PIDДАР |
| <b>SECRETARIA REGIONAL DE EDUCAÇÃO, CIÊNCIA E TECNOLOGIA</b><br><b>041 - REFORÇO DA INVESTIGAÇÃO, DESENVOLVIMENTO TECNOLÓGICO E INOVAÇÃO</b><br><b>001 - POTENCIAR SEGMENTOS DE BASE CIENTÍFICA</b><br>52822 - ENERMAC - ENERGIAS RENOVÁVEIS PARA A EFICIÊNCIA ENERGETICA PARA O DESENVOLVIMENTOS SUSTENTÁVEL DA ÁFRICA OCIDENTAL E ILHAS DA MACARONESIA | ARDITI               | 2022 - 2022          |                                |                                   |                 |        |        |        |                |              |
|  |                      |                      | <b>2. Financ. Comunitário</b>  | 0                                 | 0               | 0      | 0      | 0      | 0              | 0            |
|  |                      |                      | <b>3. Financ. Regional</b>     | 0                                 | 0               | 0      | 0      | 0      | 0              | 0            |
|  |                      |                      | <b>TOTAL DO PROJECTO 52822</b> | 0                                 | 0               | 0      | 0      | 0      | 0              | 0            |
| 52823 - GRASSROOTWAVELENGTHS - RÁDIOS COMUNITÁRIAS ALTAMENTE INTERLIGADAS ATRAVÉS DE UMA PLATAFORMA DIGITAL  | ARDITI               | 2022 - 2022          |                                |                                   |                 |        |        |        |                |              |
|  |                      |                      | <b>2. Financ. Comunitário</b>  | 0                                 | 0               | 0      | 0      | 0      | 0              | 0            |
|  |                      |                      | <b>TOTAL DO PROJECTO 52823</b> | 0                                 | 0               | 0      | 0      | 0      | 0              | 0            |
| 52824 - INSTITUTO DOM LUIZ - IDL   | ARDITI               | 2022 - 2025          |                                |                                   |                 |        |        |        |                |              |
|  |                      |                      | <b>2. Financ. Comunitário</b>  | 0                                 | 0               | 56 000 | 56 000 | 56 000 | 0              | 168 000      |
|  |                      |                      | <b>TOTAL DO PROJECTO 52824</b> | 0                                 | 0               | 56 000 | 56 000 | 56 000 | 0              | 168 000      |

Mapa III - Programação Plurianual do Investimento por Departamento, Programas, Medidas e Projetos

Unidade: Euros

| Departamento/Programa/Medida  | Entidade responsável | Ano Início / Ano Fim | Fontes Financiamento           | PROGRAMAÇÃO FINANCEIRA PLURIANUAL |                 |           |           |           |                |              |
|---|----------------------|----------------------|--------------------------------|-----------------------------------|-----------------|-----------|-----------|-----------|----------------|--------------|
|   |                      |                      |                                | Execução anos anteriores          | 2022 Pagamentos | 2023      | 2024      | 2025      | Anos Seguintes | TOTAL PIDДАР |
| SECRETARIA REGIONAL DE EDUCAÇÃO, CIÊNCIA E TECNOLOGIA<br>041 - REFORÇO DA INVESTIGAÇÃO, DESENVOLVIMENTO TECNOLÓGICO E INOVAÇÃO<br>001 - POTENCIAR SEGMENTOS DE BASE CIENTÍFICA<br>52914 - BIO BEX- A:DEVELOPMENT AND VALIDATION OF A FULLY DIGITAL AND CENTRALLY CONTROLLED SLUGE TREATMENT PLANT | ARDITI               | 2021 -               | 2. Financ. Comunitário         | 0                                 | 10 207          | 0         | 0         | 0         | 0              | 10 207       |
|   |                      |                      | <b>TOTAL DO PROJECTO 52914</b> | 0                                 | 10 207          | 0         | 0         | 0         | 0              | 10 207       |
| 52971 - NAVIO DE INVESTIGAÇÃO CIENTIFICA  | ARDITI               | 2022 - 2023          | 3. Financ. Regional            | 0                                 | 401 302         | 2 460 000 | 0         | 0         | 0              | 2 861 302    |
|   |                      |                      | <b>TOTAL DO PROJECTO 52971</b> | 0                                 | 401 302         | 2 460 000 | 0         | 0         | 0              | 2 861 302    |
| 52972 - SIH: SMART ISLANDS HUB-POLO DE INOVAÇÃO DIGITAL DA MADEIRA  | ARDITI               | 2022 - 2027          | 3. Financ. Regional            | 0                                 | 134 319         | 1 000 000 | 1 000 000 | 1 000 000 | 2 000 000      | 5 134 319    |
|   |                      |                      | <b>TOTAL DO PROJECTO 52972</b> | 0                                 | 134 319         | 1 000 000 | 1 000 000 | 1 000 000 | 2 000 000      | 5 134 319    |
| 52991 - FINANCIAMENTO DE UNIDADES DE I&D  | ARDITI               | 2021 -               | 3. Financ. Regional            | 0                                 | 113 506         | 0         | 0         | 0         | 0              | 113 506      |
|   |                      |                      | <b>TOTAL DO PROJECTO 52991</b> | 0                                 | 113 506         | 0         | 0         | 0         | 0              | 113 506      |

Mapa III - Programação Plurianual do Investimento por Departamento, Programas, Medidas e Projetos

Unidade: Euros

| Departamento/Programa/Medida  | Entidade responsável | Ano Início / Ano Fim | Fontes Financiamento           | PROGRAMAÇÃO FINANCEIRA PLURIANUAL |                 |        |      |      |                |              |
|---|----------------------|----------------------|--------------------------------|-----------------------------------|-----------------|--------|------|------|----------------|--------------|
|   |                      |                      |                                | Execução anos anteriores          | 2022 Pagamentos | 2023   | 2024 | 2025 | Anos Seguintes | TOTAL PIDДАР |
| SECRETARIA REGIONAL DE EDUCAÇÃO, CIÊNCIA E TECNOLOGIA<br>041 - REFORÇO DA INVESTIGAÇÃO, DESENVOLVIMENTO TECNOLÓGICO E INOVAÇÃO<br>001 - POTENCIAR SEGMENTOS DE BASE CIENTÍFICA<br>52995 - SAÚDE ESCOLAS - PROJETO DE MONITORIZAÇÃO EM SAÚDE [SEE_APP] | ARDITI               | 2022 -               |                                |                                   |                 |        |      |      |                |              |
|   |                      |                      | 2. Financ. Comunitário         | 0                                 | 26 911          | 31 462 | 0    | 0    | 0              | 58 373       |
|   |                      |                      | 3. Financ. Regional            | 0                                 | 8 970           | 10 487 | 0    | 0    | 0              | 19 457       |
|   |                      |                      | <b>TOTAL DO PROJECTO 52995</b> | 0                                 | 35 881          | 41 949 | 0    | 0    | 0              | 77 830       |
| 52996 - COLLMI  | ARDITI               | 2022 -               |                                |                                   |                 |        |      |      |                |              |
|   |                      |                      | 2. Financ. Comunitário         | 0                                 | 14 665          | 0      | 0    | 0    | 0              | 14 665       |
| <b>TOTAL DO PROJECTO 52996</b>  |                      |                      |                                | 0                                 | 14 665          | 0      | 0    | 0    | 0              | 14 665       |
| 52998 - CONTRIBUYENDO A LA COHESIÓN E INTERNACIONALIZACIÓN DE LA MACARONESIA PARA IMPULSAR LOS OBJETIVOS DEL DESARROLLO SOSTENIBLE CON LAS TICS Y LA I+D+I BIO  | ARDITI               | 2022 -               |                                |                                   |                 |        |      |      |                |              |
|   |                      |                      | 2. Financ. Comunitário         | 0                                 | 38 582          | 83 706 | 0    | 0    | 0              | 122 288      |
|   |                      |                      | 3. Financ. Regional            | 0                                 | 6 845           | 14 771 | 0    | 0    | 0              | 21 616       |
| <b>TOTAL DO PROJECTO 52998</b>  |                      |                      |                                | 0                                 | 45 427          | 98 477 | 0    | 0    | 0              | 143 904      |

Mapa III - Programação Plurianual do Investimento por Departamento, Programas, Medidas e Projetos

Unidade: Euros

| Departamento/Programa/Medida   | Entidade responsável | Ano Início / Ano Fim | Fontes Financiamento           | PROGRAMAÇÃO FINANCEIRA PLURIANUAL |                 |        |      |      |                |              |
|--|----------------------|----------------------|--------------------------------|-----------------------------------|-----------------|--------|------|------|----------------|--------------|
|  |                      |                      |                                | Execução anos anteriores          | 2022 Pagamentos | 2023   | 2024 | 2025 | Anos Seguintes | TOTAL PIDДАР |
| <b>SECRETARIA REGIONAL DE EDUCAÇÃO, CIÊNCIA E TECNOLOGIA</b><br><b>041 - REFORÇO DA INVESTIGAÇÃO, DESENVOLVIMENTO TECNOLÓGICO E INOVAÇÃO</b><br><b>001 - POTENCIAR SEGMENTOS DE BASE CIENTÍFICA</b><br>53008 - BUSINESS MODEL FOR ORGANIC WASTE VALORIZATION THROUGH BLACK SOLDIER FLY LARVAE USE AND CIRCULAR ECONOMY PRINCIPLES APPLICATION IN OUTERMOST ISLANDS | ARDITI               | 2022 -               |                                |                                   |                 |        |      |      |                |              |
|  |                      |                      | <b>2. Financ. Comunitário</b>  | 0                                 | 35 279          | 50 807 | 0    | 0    | 0              | 86 086       |
|  |                      |                      | <b>3. Financ. Regional</b>     | 0                                 | 11 760          | 16 936 | 0    | 0    | 0              | 28 696       |
|  |                      |                      | <b>TOTAL DO PROJECTO 53008</b> | 0                                 | 47 038          | 67 743 | 0    | 0    | 0              | 114 781      |
| 53010 - GESTÃO INTELIGENTE DE ÁGUA QUENTE  | ARDITI               | 2022 -               |                                |                                   |                 |        |      |      |                |              |
|  |                      |                      | <b>2. Financ. Comunitário</b>  | 0                                 | 23 238          | 62 843 | 0    | 0    | 0              | 86 081       |
|  |                      |                      | <b>3. Financ. Regional</b>     | 0                                 | 7 732           | 20 947 | 0    | 0    | 0              | 28 679       |
|  |                      |                      | <b>TOTAL DO PROJECTO 53010</b> | 0                                 | 30 970          | 83 790 | 0    | 0    | 0              | 114 760      |
| 53011 - RRSO - RESTAURANT REVIEW SENTIMENT OUTPUT  | ARDITI               | 2022 -               |                                |                                   |                 |        |      |      |                |              |
|  |                      |                      | <b>2. Financ. Comunitário</b>  | 0                                 | 13 438          | 19 977 | 0    | 0    | 0              | 33 415       |
|  |                      |                      | <b>3. Financ. Regional</b>     | 0                                 | 4 465           | 6 659  | 0    | 0    | 0              | 11 124       |
|  |                      |                      | <b>TOTAL DO PROJECTO 53011</b> | 0                                 | 17 904          | 26 636 | 0    | 0    | 0              | 44 540       |

Mapa III - Programação Plurianual do Investimento por Departamento, Programas, Medidas e Projetos

Unidade: Euros

| Departamento/Programa/Medida  | Entidade responsável | Ano Início / Ano Fim | Fontes Financiamento           | PROGRAMAÇÃO FINANCEIRA PLURIANUAL |                 |        |        |        |                |              |
|---|----------------------|----------------------|--------------------------------|-----------------------------------|-----------------|--------|--------|--------|----------------|--------------|
|   |                      |                      |                                | Execução anos anteriores          | 2022 Pagamentos | 2023   | 2024   | 2025   | Anos Seguintes | TOTAL PIDДАР |
| SECRETARIA REGIONAL DE EDUCAÇÃO, CIÊNCIA E TECNOLOGIA<br>041 - REFORÇO DA INVESTIGAÇÃO, DESENVOLVIMENTO TECNOLÓGICO E INOVAÇÃO<br>001 - POTENCIAR SEGMENTOS DE BASE CIENTÍFICA<br>53012 - MICRO-HUBS COLABORATIVOS PARA A ECONOMIA CIRCULAR | ARDITI               | 2022 -               |                                |                                   |                 |        |        |        |                |              |
|   |                      |                      | <b>2. Financ. Comunitário</b>  | 0                                 | 33 693          | 56 178 | 0      | 0      | 0              | 89 871       |
|   |                      |                      | <b>3. Financ. Regional</b>     | 0                                 | 11 231          | 18 726 | 0      | 0      | 0              | 29 957       |
|   |                      |                      | <b>TOTAL DO PROJECTO 53012</b> | 0                                 | 44 923          | 74 904 | 0      | 0      | 0              | 119 827      |
| 53015 - SAFE - SAFE FOOTBALL ENTRANCE   | ARDITI               | 2022 -               |                                |                                   |                 |        |        |        |                |              |
|   |                      |                      | <b>2. Financ. Comunitário</b>  | 0                                 | 10 638          | 24 688 | 0      | 0      | 0              | 35 326       |
|   |                      |                      | <b>3. Financ. Regional</b>     | 0                                 | 3 546           | 8 229  | 0      | 0      | 0              | 11 775       |
|   |                      |                      | <b>TOTAL DO PROJECTO 53015</b> | 0                                 | 14 184          | 32 917 | 0      | 0      | 0              | 47 101       |
| 53016 - BIOMASK   | ARDITI               | 2022 -               |                                |                                   |                 |        |        |        |                |              |
|   |                      |                      | <b>2. Financ. Comunitário</b>  | 0                                 | 10 796          | 31 234 | 0      | 0      | 0              | 42 030       |
|   |                      |                      | <b>3. Financ. Regional</b>     | 0                                 | 3 599           | 10 412 | 0      | 0      | 0              | 14 011       |
|   |                      |                      | <b>TOTAL DO PROJECTO 53016</b> | 0                                 | 14 395          | 41 646 | 0      | 0      | 0              | 56 041       |
| 53022 - LA_ARNET  | ARDITI               | 2022 -               |                                |                                   |                 |        |        |        |                |              |
|   |                      |                      | <b>2. Financ. Comunitário</b>  | 0                                 | 0               | 5 387  | 39 199 | 23 308 | 0              | 67 894       |
|   |                      |                      | <b>TOTAL DO PROJECTO 53022</b> | 0                                 | 0               | 5 387  | 39 199 | 23 308 | 0              | 67 894       |

Mapa III - Programação Plurianual do Investimento por Departamento, Programas, Medidas e Projetos

Unidade: Euros

| Departamento/Programa/Medida  | Entidade responsável | Ano Início / Ano Fim | Fontes Financiamento  | PROGRAMAÇÃO FINANCEIRA PLURIANUAL |                 |                 |                 |                 |                |                   |
|---|----------------------|----------------------|---|-----------------------------------|-----------------|-----------------|-----------------|-----------------|----------------|-------------------|
|   |                      |                      |   | Execução anos anteriores          | 2022 Pagamentos | 2023            | 2024            | 2025            | Anos Seguintes | TOTAL PIDДАР      |
| <b>SECRETARIA REGIONAL DE EDUCAÇÃO, CIÊNCIA E TECNOLOGIA</b><br><b>041 - REFORÇO DA INVESTIGAÇÃO, DESENVOLVIMENTO TECNOLÓGICO E INOVAÇÃO</b><br><b>001 - POTENCIAR SEGMENTOS DE BASE CIENTÍFICA</b><br>53028 - MARINE SYSTEMS APPROACHES FOR BIODIVERSITY RESILIENCE AND ECOSYSTEM SUSTAINABILITY | ARDITI               | 2022 -               | <b>2. Financ. Comunitário</b>                               | 0                                 | 12 348          | 105 146         | 101 976         | 33 040          | 13 789         | 266 299           |
| <b>TOTAL DO PROJECTO 53028</b>  |                      |                      |   | 0                                 | 12 348          | 105 146         | 101 976         | 33 040          | 13 789         | 266 299           |
| 53079 - CLIMATREST-COASTAL CLIMATE RESILIENCE AND MARINE RESTORATION TOOLS  | ARDITI               | 2022 -               | <b>2. Financ. Comunitário</b>                               | 0                                 | 0               | 277 333         | 230 376         | 283 666         | 0              | 791 375           |
| <b>TOTAL DO PROJECTO 53079</b>  |                      |                      |   | 0                                 | 0               | 277 333         | 230 376         | 283 666         | 0              | 791 375           |
| 53118 - BIO_VALOR AGROECOREST   | ARDITI               | 2022 -               | <b>2. Financ. Comunitário</b>                               | 0                                 | 1 237           | 9 564           | 9 568           | 2 010           | 0              | 22 379            |
| <b>TOTAL DO PROJECTO 53118</b>  |                      |                      |   | 0                                 | 1 237           | 9 564           | 9 568           | 2 010           | 0              | 22 379            |
| 53119 - BIO_VALOR INVESTIGAÇÃO  | ARDITI               | 2022 -               | <b>2. Financ. Comunitário</b><br><b>3. Financ. Regional</b> | 0<br>0                            | 1 563<br>174    | 61 776<br>6 364 | 68 915<br>7 526 | 14 328<br>1 592 | 0<br>0         | 146 582<br>15 656 |
| <b>TOTAL DO PROJECTO 53119</b>  |                      |                      |   | 0                                 | 1 736           | 68 140          | 76 441          | 15 920          | 0              | 162 237           |
| <b>TOTAL DA MEDIDA</b>  |                      |                      |   | 9 901 221                         | 4 625 469       | 6 211 425       | 1 816 910       | 1 477 980       | 2 070 985      | 26 103 990        |
| <b>004 - CAPACITAÇÃO DO SISTEMA ADMINISTRATIVO</b>  |                      |                      |   |                                   |                 |                 |                 |                 |                |                   |

Mapa III - Programação Plurianual do Investimento por Departamento, Programas, Medidas e Projetos

Unidade: Euros

| Departamento/Programa/Medida   | Entidade responsável | Ano Início / Ano Fim | Fontes Financiamento          | PROGRAMAÇÃO FINANCEIRA PLURIANUAL |                 |           |           |           |                |              |
|--|----------------------|----------------------|-------------------------------|-----------------------------------|-----------------|-----------|-----------|-----------|----------------|--------------|
|  |                      |                      |                               | Execução anos anteriores          | 2022 Pagamentos | 2023      | 2024      | 2025      | Anos Seguintes | TOTAL PIDДАР |
| SECRETARIA REGIONAL DE EDUCAÇÃO, CIÊNCIA E TECNOLOGIA<br>041 - REFORÇO DA INVESTIGAÇÃO, DESENVOLVIMENTO TECNOLÓGICO E INOVAÇÃO<br>004 - CAPACITAÇÃO DO SISTEMA ADMINISTRATIVO<br>52429 - RENOVACÃO DO PARQUE INFORMÁTICO DOS SERVIÇOS EXTERNOS DA DRAJ | DRAJ                 | 2021 - 2022          |                               |                                   |                 |           |           |           |                |              |
|  |                      |                      | <b>2. Financ. Comunitário</b> | 0                                 | 0               | 0         | 0         | 0         | 0              | 0            |
|  |                      |                      | <b>3. Financ. Regional</b>    | 0                                 | 0               | 0         | 0         | 0         | 0              | 0            |
| <b>TOTAL DO PROJECTO 52429</b>   |                      |                      |                               | 0                                 | 0               | 0         | 0         | 0         | 0              | 0            |
| <b>TOTAL DA MEDIDA</b>   |                      |                      |                               | 0                                 | 0               | 0         | 0         | 0         | 0              | 0            |
| <b>TOTAL DO PROGRAMA</b>   |                      |                      |                               | 9 901 221                         | 4 625 469       | 6 211 425 | 1 816 910 | 1 477 980 | 2 070 985      | 26 103 990   |



Mapa III - Programação Plurianual do Investimento por Departamento, Programas, Medidas e Projetos

Unidade: Euros

| Departamento/Programa/Medida   | Entidade responsável | Ano Início / Ano Fim | Fontes Financiamento       | PROGRAMAÇÃO FINANCEIRA PLURIANUAL |                 |           |           |         |                |              |
|--|----------------------|----------------------|----------------------------|-----------------------------------|-----------------|-----------|-----------|---------|----------------|--------------|
|  |                      |                      |                            | Execução anos anteriores          | 2022 Pagamentos | 2023      | 2024      | 2025    | Anos Seguintes | TOTAL PIDДАР |
| <b>SECRETARIA REGIONAL DE EDUCAÇÃO, CIÊNCIA E TECNOLOGIA</b><br><b>043 - TURISMO, CULTURA E PATRIMÓNIO</b><br><b>009 - PROTEÇÃO, CONSERVAÇÃO E VALORIZAÇÃO DO PATRIMÓNIO CULTURAL, MUSEOLÓGICO E RELIGIOSO</b> |                      |                      |                            |                                   |                 |           |           |         |                |              |
| 50308 - APOIO A RECUPERAÇÃO E AMPLIAÇÃO DA SEDE DO CLUB SPORTS MADEIRA   | GAB SRE              | 2013 - 2026          | <b>3. Financ. Regional</b> | 1 181 503                         | 130 000         | 130 000   | 130 000   | 130 000 | 130 000        | 1 831 503    |
| <b>TOTAL DO PROJECTO 50308</b>   |                      |                      |                            | 1 181 503                         | 130 000         | 130 000   | 130 000   | 130 000 | 130 000        | 1 831 503    |
| 51366 - MADEIRA CLASSIC  | GAB SRE              | 2015 -               | <b>3. Financ. Regional</b> | 0                                 | 0               | 0         | 0         | 0       | 0              | 0            |
| <b>TOTAL DO PROJECTO 51366</b>   |                      |                      |                            | 0                                 | 0               | 0         | 0         | 0       | 0              | 0            |
| 51910 - GRANDE DICIONÁRIO ENCICLOPÉDICO DA MADEIRA   | GAB SRE              | 2018 - 2023          | <b>3. Financ. Regional</b> | 180 000                           | 0               | 60 000    | 0         | 0       | 0              | 240 000      |
| <b>TOTAL DO PROJECTO 51910</b>   |                      |                      |                            | 180 000                           | 0               | 60 000    | 0         | 0       | 0              | 240 000      |
| <b>TOTAL DA MEDIDA</b>   |                      |                      |                            | 1 361 503                         | 130 000         | 190 000   | 130 000   | 130 000 | 130 000        | 2 071 503    |
| <b>010 - PROMOÇÃO E VALORIZAÇÃO DA ATIVIDADE TURÍSTICA</b>   |                      |                      |                            |                                   |                 |           |           |         |                |              |
| 50694 - APOIO A COMPETIÇÃO DESPORTIVA NACIONAL EM DIVERSAS MODALIDADES DESPORTIVAS COLECTIVAS  | DRD                  | 2013 - 2024          | <b>3. Financ. Regional</b> | 43 011 535                        | 3 856 084       | 3 500 000 | 1 750 000 | 0       | 0              | 52 117 620   |
| <b>TOTAL DO PROJECTO 50694</b>   |                      |                      |                            | 43 011 535                        | 3 856 084       | 3 500 000 | 1 750 000 | 0       | 0              | 52 117 620   |

Mapa III - Programação Plurianual do Investimento por Departamento, Programas, Medidas e Projetos

Unidade: Euros

| Departamento/Programa/Medida   | Entidade responsável | Ano Início / Ano Fim | Fontes Financiamento           | PROGRAMAÇÃO FINANCEIRA PLURIANUAL |                 |           |           |         |                |              |
|--|----------------------|----------------------|--------------------------------|-----------------------------------|-----------------|-----------|-----------|---------|----------------|--------------|
|  |                      |                      |                                | Execução anos anteriores          | 2022 Pagamentos | 2023      | 2024      | 2025    | Anos Seguintes | TOTAL PIDДАР |
| SECRETARIA REGIONAL DE EDUCAÇÃO, CIÊNCIA E TECNOLOGIA<br>043 - TURISMO, CULTURA E PATRIMÓNIO<br>010 - PROMOÇÃO E VALORIZAÇÃO DA ATIVIDADE TURÍSTICA<br>50695 - PROMOÇÃO E DESENVOLVIMENTO DAS MODALIDADES DESPORTIVAS AMADORAS | DRD                  | 2013 - 2022          | 3. Financ. Regional            | 24 207 682                        | 3 449 396       | 0         | 0         | 0       | 0              | 27 657 079   |
|  |                      |                      | <b>TOTAL DO PROJECTO 50695</b> | 24 207 682                        | 3 449 396       | 0         | 0         | 0       | 0              | 27 657 079   |
| 50698 - APOIO AS DESLOCAÇÕES AERÉAS E MARÍTIMOS INERENTES À PARTICIPAÇÃO DAS EQUIPAS EM CAMPEONATOS REGIONAIS, NACIONAIS E INTERNACIONAIS  | DRD                  | 2013 - 2022          | 3. Financ. Regional            | 8 325 240                         | 1 053 098       | 0         | 0         | 0       | 0              | 9 378 338    |
|  |                      |                      | <b>TOTAL DO PROJECTO 50698</b> | 8 325 240                         | 1 053 098       | 0         | 0         | 0       | 0              | 9 378 338    |
| 50701 - APOIO AOS DIVERSOS SETORES DA ATIVIDADE DESPORTIVA: COMPETIÇÃO DESPORTIVA REGIONAL, REGIME REGIONAL DE ALTO RENDIMENTO (RRAR) EXAMES MÉDICO DESPORTIVO   | DRD                  | 2013 - 2022          | 3. Financ. Regional            | 25 621 220                        | 3 345 443       | 0         | 0         | 0       | 0              | 28 966 663   |
|  |                      |                      | <b>TOTAL DO PROJECTO 50701</b> | 25 621 220                        | 3 345 443       | 0         | 0         | 0       | 0              | 28 966 663   |
| <b>TOTAL DA MEDIDA</b>   |                      |                      |                                | 101 165 678                       | 11 704 021      | 3 500 000 | 1 750 000 | 0       | 0              | 118 119 699  |
| <b>TOTAL DO PROGRAMA</b>   |                      |                      |                                | 102 527 181                       | 11 834 021      | 3 690 000 | 1 880 000 | 130 000 | 130 000        | 120 191 203  |

Mapa III - Programação Plurianual do Investimento por Departamento, Programas, Medidas e Projetos

Unidade: Euros

| Departamento/Programa/Medida   | Entidade responsável | Ano Início / Ano Fim | Fontes Financiamento | PROGRAMAÇÃO FINANCEIRA PLURIANUAL |                 |      |      |      |                |              |
|--|----------------------|----------------------|----------------------|-----------------------------------|-----------------|------|------|------|----------------|--------------|
|  |                      |                      |                      | Execução anos anteriores          | 2022 Pagamentos | 2023 | 2024 | 2025 | Anos Seguintes | TOTAL PIDДАР |
| SECRETARIA REGIONAL DE EDUCAÇÃO, CIÊNCIA E TECNOLOGIA<br>044 - ATIVIDADES TRADICIONAIS<br>012 - AGRICULTURA, DESENVOLVIMENTO RURAL E FLORESTAS<br>51948 - PLANTAR O FUTURO | GAB SRE              | 2018 - 2022          | 3. Financ. Regional  | 5 906                             | 0               | 0    | 0    | 0    | 0              | 5 906        |
| <b>TOTAL DO PROJECTO 51948</b>   |                      |                      |                      | 5 906                             | 0               | 0    | 0    | 0    | 0              | 5 906        |
| <b>TOTAL DA MEDIDA</b>   |                      |                      |                      | 5 906                             | 0               | 0    | 0    | 0    | 0              | 5 906        |
| <b>TOTAL DO PROGRAMA</b>   |                      |                      |                      | 5 906                             | 0               | 0    | 0    | 0    | 0              | 5 906        |

Mapa III - Programação Plurianual do Investimento por Departamento, Programas, Medidas e Projetos

Unidade: Euros

| Departamento/Programa/Medida  | Entidade responsável | Ano Inicio / Ano Fim | Fontes Financiamento       | PROGRAMAÇÃO FINANCEIRA PLURIANUAL |                 |           |           |           |                |              |
|---|----------------------|----------------------|----------------------------|-----------------------------------|-----------------|-----------|-----------|-----------|----------------|--------------|
|   |                      |                      |                            | Execução anos anteriores          | 2022 Pagamentos | 2023      | 2024      | 2025      | Anos Seguintes | TOTAL PIDДАР |
| <b>SECRETARIA REGIONAL DE EDUCAÇÃO, CIÊNCIA E TECNOLOGIA</b>                        |                      |                      |                            |                                   |                 |           |           |           |                |              |
| <b>048 - ENSINO, COMPETÊNCIAS E FORMAÇÃO AO LONGO DA VIDA</b>                       |                      |                      |                            |                                   |                 |           |           |           |                |              |
| <b>017 - PREVENÇÃO E REDUÇÃO DO ABANDONO ESCOLAR PRECOCE E DO INSUCESSO ESCOLAR</b> |                      |                      |                            |                                   |                 |           |           |           |                |              |
| 50582 - APETRECHAMENTO E RENOVAÇÃO DE CENTROS DE JUVENTUDE DA RAM                   | DRPRI                | 2013 - 2022          | <b>3. Financ. Regional</b> | 26 743                            | 52 014          | 0         | 0         | 0         | 0              | 78 757       |
| <b>TOTAL DO PROJECTO 50582</b>  |                      |                      |                            | 26 743                            | 52 014          | 0         | 0         | 0         | 0              | 78 757       |
| 50611 - INFRAESTRUTURAS DESPORTIVAS   | DRPRI                | 2013 - 2022          | <b>3. Financ. Regional</b> | 0                                 | 386 559         | 0         | 0         | 0         | 0              | 386 559      |
| <b>TOTAL DO PROJECTO 50611</b>  |                      |                      |                            | 0                                 | 386 559         | 0         | 0         | 0         | 0              | 386 559      |
| 50692 - APOIO A CONSTRUÇÃO DE INFRAESTRUTURAS DESPORTIVAS                           | DRD                  | 2013 - 2032          | <b>1. Financ. Nacional</b> | 0                                 | 1 500 000       | 1 500 000 | 1 500 000 | 1 500 000 | 9 500 000      | 15 500 000   |
|   |                      |                      | <b>3. Financ. Regional</b> | 0                                 | 21 983          | 0         | 0         | 0         | 0              | 21 983       |
| <b>TOTAL DO PROJECTO 50692</b>  |                      |                      |                            | 0                                 | 1 521 983       | 1 500 000 | 1 500 000 | 1 500 000 | 9 500 000      | 15 521 983   |
| 51477 - BOAS PRATICAS DA EDUCAÇÃO   | GAB SRE              | 2016 - 2022          | <b>3. Financ. Regional</b> | 59 960                            | 0               | 0         | 0         | 0         | 0              | 59 960       |
| <b>TOTAL DO PROJECTO 51477</b>  |                      |                      |                            | 59 960                            | 0               | 0         | 0         | 0         | 0              | 59 960       |

Mapa III - Programação Plurianual do Investimento por Departamento, Programas, Medidas e Projetos

Unidade: Euros

| Departamento/Programa/Medida   | Entidade responsável | Ano Início / Ano Fim | Fontes Financiamento                              | PROGRAMAÇÃO FINANCEIRA PLURIANUAL |                 |                            |         |         |                |              |
|--|----------------------|----------------------|---|-----------------------------------|-----------------|----------------------------|---------|---------|----------------|--------------|
|  |                      |                      |   | Execução anos anteriores          | 2022 Pagamentos | 2023                       | 2024    | 2025    | Anos Seguintes | TOTAL PIDДАР |
| SECRETARIA REGIONAL DE EDUCAÇÃO, CIÊNCIA E TECNOLOGIA<br>048 - ENSINO, COMPETÊNCIAS E FORMAÇÃO AO LONGO DA VIDA<br>017 - PREVENÇÃO E REDUÇÃO DO ABANDONO ESCOLAR PRECOCE E DO INSUCESSO ESCOLAR<br>51901 - REAPETRECHAMENTO E MANUTENÇÃO DAS INSTALAÇÕES DOS ESTABELECIMENTOS DE ENSINO DA RAM | DRPRI                | 2018 - 2023          | <b>1. Financ. Nacional</b>                        | 80 441                            | 0               | 0                          | 0       | 0       | 0              | 80 441       |
|  |                      |                      | <b>3. Financ. Regional</b>                        | 80 360                            | 182 476         | 250 000                    | 0       | 0       | 0              | 512 836      |
|  |                      |                      | <b>TOTAL DO PROJECTO 51901</b>                    | 160 802                           | 182 476         | 250 000                    | 0       | 0       | 0              | 593 278      |
|  |                      |                      | 51904 - APOIO À VALORIZAÇÃO DA PRÁTICA DESPORTIVA | GAB SRE                           | 2018 - 2022     | <b>3. Financ. Regional</b> | 430 000 | 370 000 | 0              | 0            |
| <b>TOTAL DO PROJECTO 51904</b>   |                      |                      |   | 430 000                           | 370 000         | 0                          | 0       | 0       | 800 000        |              |
| 52078 - EQUIPAMENTO ESCOLAR  | DRPRI                | 2019 - 2022          | <b>1. Financ. Nacional</b>                        | 0                                 | 0               | 0                          | 0       | 0       | 0              | 0            |
|  |                      |                      | <b>2. Financ. Comunitário</b>                     | 358 332                           | 137 724         | 0                          | 0       | 0       | 0              | 496 056      |
|  |                      |                      | <b>3. Financ. Regional</b>                        | 74 806                            | 24 304          | 0                          | 0       | 0       | 0              | 99 110       |
|  |                      |                      | <b>TOTAL DO PROJECTO 52078</b>                    | 433 138                           | 162 028         | 0                          | 0       | 0       | 0              | 595 167      |
| 52159 - ALISTA-TE POR UM DIA   | GAB SRE              | 2020 - 2022          | <b>3. Financ. Regional</b>                        | 0                                 | 832             | 0                          | 0       | 0       | 0              | 832          |
|  |                      |                      | <b>TOTAL DO PROJECTO 52159</b>                    | 0                                 | 832             | 0                          | 0       | 0       | 0              | 832          |

Mapa III - Programação Plurianual do Investimento por Departamento, Programas, Medidas e Projetos

Unidade: Euros

| Departamento/Programa/Medida  | Entidade responsável | Ano Início / Ano Fim | Fontes Financiamento           | PROGRAMAÇÃO FINANCEIRA PLURIANUAL |                 |         |         |         |                |              |
|---|----------------------|----------------------|--------------------------------|-----------------------------------|-----------------|---------|---------|---------|----------------|--------------|
|   |                      |                      |                                | Execução anos anteriores          | 2022 Pagamentos | 2023    | 2024    | 2025    | Anos Seguintes | TOTAL PIDДАР |
| SECRETARIA REGIONAL DE EDUCAÇÃO, CIÊNCIA E TECNOLOGIA<br>048 - ENSINO, COMPETÊNCIAS E FORMAÇÃO AO LONGO DA VIDA<br>017 - PREVENÇÃO E REDUÇÃO DO ABANDONO ESCOLAR PRECOCE E DO INSUCESSO ESCOLAR<br>52266 - APOIO E MELHORIA DOS NÍVEIS DE COBERTURA DA REDE ESCOLAR | GGF                  | 2020 - 2025          | <b>3. Financ. Regional</b>     | 0                                 | 130 778         | 154 385 | 154 385 | 148 951 | 0              | 588 499      |
|   |                      |                      | <b>TOTAL DO PROJECTO 52266</b> | 0                                 | 130 778         | 154 385 | 154 385 | 148 951 | 0              | 588 499      |
| 52271 - RENOVACÃO DO PARQUE INFORMÁTICO DAS ESCOLAS DA MADEIRA  | DRPRI                | 2020 - 2022          | <b>1. Financ. Nacional</b>     | 0                                 | 0               | 0       | 0       | 0       | 0              | 0            |
|   |                      |                      | <b>2. Financ. Comunitário</b>  | 6 704                             | 0               | 0       | 0       | 0       | 0              | 6 704        |
|   |                      |                      | <b>3. Financ. Regional</b>     | 211 517                           | 0               | 0       | 0       | 0       | 0              | 211 517      |
|   |                      |                      | <b>TOTAL DO PROJECTO 52271</b> | 218 221                           | 0               | 0       | 0       | 0       | 0              | 218 221      |
| 52645 - MODERNIZAÇÃO DAS INFRA- ESTRUTURAS DE ENSINO DA RAM   | DRPRI                | 2021 - 2022          | <b>3. Financ. Regional</b>     | 0                                 | 55 132          | 0       | 0       | 0       | 0              | 55 132       |
|   |                      |                      | <b>TOTAL DO PROJECTO 52645</b> | 0                                 | 55 132          | 0       | 0       | 0       | 0              | 55 132       |
| 52766 - MODERNIZAÇÃO E REQUALIFICAÇÃO DOS EQUIPAMENTOS ESCOLARES  | DRPRI                | 2022 - 2024          | <b>2. Financ. Comunitário</b>  | 0                                 | 0               | 750 975 | 726 777 | 0       | 0              | 1 477 752    |
|   |                      |                      | <b>3. Financ. Regional</b>     | 0                                 | 0               | 132 525 | 128 250 | 0       | 0              | 260 775      |
|   |                      |                      | <b>TOTAL DO PROJECTO 52766</b> | 0                                 | 0               | 883 500 | 855 027 | 0       | 0              | 1 738 527    |

Mapa III - Programação Plurianual do Investimento por Departamento, Programas, Medidas e Projetos

Unidade: Euros

| Departamento/Programa/Medida   | Entidade responsável | Ano Início / Ano Fim | Fontes Financiamento           | PROGRAMAÇÃO FINANCEIRA PLURIANUAL |                 |           |           |           |                |              |
|--|----------------------|----------------------|--------------------------------|-----------------------------------|-----------------|-----------|-----------|-----------|----------------|--------------|
|  |                      |                      |                                | Execução anos anteriores          | 2022 Pagamentos | 2023      | 2024      | 2025      | Anos Seguintes | TOTAL PIDRAR |
| SECRETARIA REGIONAL DE EDUCAÇÃO, CIÊNCIA E TECNOLOGIA<br>048 - ENSINO, COMPETÊNCIAS E FORMAÇÃO AO LONGO DA VIDA<br>017 - PREVENÇÃO E REDUÇÃO DO ABANDONO ESCOLAR PRECOCE E DO INSUCESSO ESCOLAR<br>53135 - LEVADA NA SERRA- ANO LETIVO 2022/2023 | EBSDAAS              | 2022 -               | 3. Financ. Regional            | 0                                 | 1 767           | 7 075     | 0         | 0         | 0              | 8 842        |
|  |                      |                      | <b>TOTAL DO PROJECTO 53135</b> | 0                                 | 1 767           | 7 075     | 0         | 0         | 0              | 8 842        |
|  |                      |                      | <b>TOTAL DA MEDIDA</b>         | 1 328 863                         | 2 863 569       | 2 794 960 | 2 509 412 | 1 648 951 | 9 500 000      | 20 645 755   |
|  |                      |                      |                                |                                   |                 |           |           |           |                |              |
| 018 - PROMOÇÃO DE ACESSO À APRENDIZAGEM AO LONGO DA VIDA<br>50638 - CURSOS DE EDUCAÇÃO E FORMAÇÃO  | EBSDAAS              | 2013 - 2022          | 3. Financ. Regional            | 307 360                           | 0               | 0         | 0         | 0         | 0              | 307 360      |
|  |                      |                      | <b>TOTAL DO PROJECTO 50638</b> | 307 360                           | 0               | 0         | 0         | 0         | 0              | 307 360      |
|  |                      |                      |                                |                                   |                 |           |           |           |                |              |
| 50653 - CURSOS DE EDUCAÇÃO E FORMAÇÃO  | EBSBDMFC             | 2013 - 2022          | 3. Financ. Regional            | 173 150                           | 7 058           | 0         | 0         | 0         | 0              | 180 208      |
|  |                      |                      | <b>TOTAL DO PROJECTO 50653</b> | 173 150                           | 7 058           | 0         | 0         | 0         | 0              | 180 208      |
|  |                      |                      |                                |                                   |                 |           |           |           |                |              |
| 50665 - DESENVOLVIMENTO DO CAPITAL HUMANO  | IQ                   | 2013 - 2023          | 2. Financ. Comunitário         | 4 529 889                         | 1 262 665       | 1 479 204 | 0         | 0         | 0              | 7 271 758    |
|  |                      |                      | 3. Financ. Regional            | 3 039 724                         | 477 047         | 832 593   | 0         | 0         | 0              | 4 349 364    |
|  |                      |                      |                                | 354 252                           | 0               | 0         | 0         | 0         | 0              | 354 252      |
|  |                      |                      | <b>TOTAL DO PROJECTO 50665</b> | 7 923 865                         | 1 739 712       | 2 311 797 | 0         | 0         | 0              | 11 975 375   |
|  |                      |                      |                                |                                   |                 |           |           |           |                |              |

Mapa III - Programação Plurianual do Investimento por Departamento, Programas, Medidas e Projetos

Unidade: Euros

| Departamento/Programa/Medida  | Entidade responsável           | Ano Início / Ano Fim       | Fontes Financiamento       | PROGRAMAÇÃO FINANCEIRA PLURIANUAL |                 |         |      |      |                |              |           |
|---|--------------------------------|----------------------------|----------------------------|-----------------------------------|-----------------|---------|------|------|----------------|--------------|-----------|
|   |                                |                            |                            | Execução anos anteriores          | 2022 Pagamentos | 2023    | 2024 | 2025 | Anos Seguintes | TOTAL PIDДАР |           |
| <b>SECRETARIA REGIONAL DE EDUCAÇÃO, CIÊNCIA E TECNOLOGIA</b><br><b>048 - ENSINO, COMPETÊNCIAS E FORMAÇÃO AO LONGO DA VIDA</b><br><b>018 - PROMOÇÃO DE ACESSO À APRENDIZAGEM AO LONGO DA VIDA</b><br>50669 - CURSOS DE EDUCAÇÃO E FORMAÇÃO<br>50681 - JUVENTUDE ATIVA<br>50682 - VOLUNTARIADO JUVENIL<br>50683 - JOVEM EM FORMAÇÃO<br>50684 - AÇÃO MOBILIDADE E INTERCAMBIO JUVENIL INTER-REGIONAL | EBSA                           | 2013 - 2022                | <b>3. Financ. Regional</b> | 102 074                           | 2 219           | 0       | 0    | 0    | 0              | 104 293      |           |
|   | <b>TOTAL DO PROJECTO 50669</b> |                            |                            |                                   | 102 074         | 2 219   | 0    | 0    | 0              | 0            | 104 293   |
|   | DRJ                            | 2013 - 2022                | <b>3. Financ. Regional</b> | 264 764                           | 45 539          | 0       | 0    | 0    | 0              | 310 303      |           |
|   | <b>TOTAL DO PROJECTO 50681</b> |                            |                            |                                   | 264 764         | 45 539  | 0    | 0    | 0              | 0            | 310 303   |
|   | DRJ                            | 2013 - 2022                | <b>3. Financ. Regional</b> | 179 721                           | 51 776          | 0       | 0    | 0    | 0              | 231 498      |           |
|   | <b>TOTAL DO PROJECTO 50682</b> |                            |                            |                                   | 179 721         | 51 776  | 0    | 0    | 0              | 0            | 231 498   |
|   | DRJ                            | 2013 - 2022                | <b>3. Financ. Regional</b> | 2 004 890                         | 438 578         | 0       | 0    | 0    | 0              | 2 443 468    |           |
|   | <b>TOTAL DO PROJECTO 50683</b> |                            |                            |                                   | 2 004 890       | 438 578 | 0    | 0    | 0              | 0            | 2 443 468 |
| DRJ   | 2013 - 2022                    | <b>3. Financ. Regional</b> | 50 494                     | 7 468                             | 0               | 0       | 0    | 0    | 0              | 57 962       |           |
| <b>TOTAL DO PROJECTO 50684</b>  |                                |                            |                            | 50 494                            | 7 468           | 0       | 0    | 0    | 0              | 57 962       |           |



Mapa III - Programação Plurianual do Investimento por Departamento, Programas, Medidas e Projetos

Unidade: Euros

| Departamento/Programa/Medida   | Entidade responsável | Ano Início / Ano Fim | Fontes Financiamento           | PROGRAMAÇÃO FINANCEIRA PLURIANUAL |                 |      |      |      |                |              |
|--|----------------------|----------------------|--------------------------------|-----------------------------------|-----------------|------|------|------|----------------|--------------|
|  |                      |                      |                                | Execução anos anteriores          | 2022 Pagamentos | 2023 | 2024 | 2025 | Anos Seguintes | TOTAL PIDДАР |
| SECRETARIA REGIONAL DE EDUCAÇÃO, CIÊNCIA E TECNOLOGIA<br>048 - ENSINO, COMPETÊNCIAS E FORMAÇÃO AO LONGO DA VIDA<br>018 - PROMOÇÃO DE ACESSO À APRENDIZAGEM AO LONGO DA VIDA<br>50688 - APOIO A ORGANIZAÇÕES DA JUVENTUDE | DRJ                  | 2013 - 2022          | 3. Financ. Regional            | 696 717                           | 157 532         | 0    | 0    | 0    | 0              | 854 249      |
|  |                      |                      | <b>TOTAL DO PROJECTO 50688</b> | 696 717                           | 157 532         | 0    | 0    | 0    | 0              | 854 249      |
| 50689 - EVENTOS JUVENIS DIVERSOS   | DRJ                  | 2013 - 2022          | 3. Financ. Regional            | 60 130                            | 27 836          | 0    | 0    | 0    | 0              | 87 966       |
|  |                      |                      | <b>TOTAL DO PROJECTO 50689</b> | 60 130                            | 27 836          | 0    | 0    | 0    | 0              | 87 966       |
| 50691 - EURODISSEIA  | DRJ                  | 2013 - 2022          | 3. Financ. Regional            | 207 531                           | 44 452          | 0    | 0    | 0    | 0              | 251 983      |
|  |                      |                      | <b>TOTAL DO PROJECTO 50691</b> | 207 531                           | 44 452          | 0    | 0    | 0    | 0              | 251 983      |
| 50712 - OUTROS PROGRAMAS COMUNITARIOS  | IQ                   | 2013 - 2022          | 2. Financ. Comunitário         | 142 468                           | 32 654          | 0    | 0    | 0    | 0              | 175 121      |
|  |                      |                      | 3. Financ. Regional            | 40 950                            | 3 707           | 0    | 0    | 0    | 0              | 44 657       |
|  |                      |                      |                                | 513                               | 0               | 0    | 0    | 0    | 0              | 513          |
|  |                      |                      | <b>TOTAL DO PROJECTO 50712</b> | 183 930                           | 36 361          | 0    | 0    | 0    | 0              | 220 291      |

Mapa III - Programação Plurianual do Investimento por Departamento, Programas, Medidas e Projetos

Unidade: Euros

| Departamento/Programa/Medida  | Entidade responsável | Ano Início / Ano Fim | Fontes Financiamento          | PROGRAMAÇÃO FINANCEIRA PLURIANUAL |                 |      |      |      |                |              |
|---|----------------------|----------------------|-------------------------------|-----------------------------------|-----------------|------|------|------|----------------|--------------|
|   |                      |                      |                               | Execução anos anteriores          | 2022 Pagamentos | 2023 | 2024 | 2025 | Anos Seguintes | TOTAL PIDДАР |
| SECRETARIA REGIONAL DE EDUCAÇÃO, CIÊNCIA E TECNOLOGIA<br>048 - ENSINO, COMPETÊNCIAS E FORMAÇÃO AO LONGO DA VIDA<br>018 - PROMOÇÃO DE ACESSO À APRENDIZAGEM AO LONGO DA VIDA<br>50714 - PROGRAMAS POR INICIATIVA DE OUTREM | IQ                   | 2013 - 2022          |                               |                                   |                 |      |      |      |                |              |
|   |                      |                      | <b>1. Financ. Nacional</b>    | 8 505 143                         | 805 684         | 0    | 0    | 0    | 0              | 9 310 827    |
|   |                      |                      | <b>2. Financ. Comunitário</b> | 59 856 161                        | 4 973 744       | 0    | 0    | 0    | 0              | 64 829 905   |
|   |                      |                      | <b>3. Financ. Regional</b>    | 864 214                           | 0               | 0    | 0    | 0    | 0              | 864 214      |
|   |                      |                      |                               | 1 360                             | 0               | 0    | 0    | 0    | 0              | 1 360        |
| <b>TOTAL DO PROJECTO 50714</b>  |                      |                      |                               | 69 226 878                        | 5 779 429       | 0    | 0    | 0    | 0              | 75 006 307   |
| 51421 - PROJETOS DE INOVAÇÃO E TRANSFORMAÇÃO SOCIAL-PRINT   | DRJ                  | 2016 - 2022          |                               |                                   |                 |      |      |      |                |              |
|   |                      |                      | <b>3. Financ. Regional</b>    | 28 305                            | 27 941          | 0    | 0    | 0    | 0              | 56 246       |
| <b>TOTAL DO PROJECTO 51421</b>  |                      |                      |                               | 28 305                            | 27 941          | 0    | 0    | 0    | 0              | 56 246       |
| 51647 - ACADEMIA DO JOVEM VOLUNTÁRIO  | DRJ                  | 2017 - 2022          |                               |                                   |                 |      |      |      |                |              |
|   |                      |                      | <b>3. Financ. Regional</b>    | 17 769                            | 9 587           | 0    | 0    | 0    | 0              | 27 357       |
| <b>TOTAL DO PROJECTO 51647</b>  |                      |                      |                               | 17 769                            | 9 587           | 0    | 0    | 0    | 0              | 27 357       |
| 51951 - ESTAGIOS DE VERA0   | DRJ                  | 2018 - 2022          |                               |                                   |                 |      |      |      |                |              |
|   |                      |                      | <b>3. Financ. Regional</b>    | 795 423                           | 409 371         | 0    | 0    | 0    | 0              | 1 204 794    |
| <b>TOTAL DO PROJECTO 51951</b>  |                      |                      |                               | 795 423                           | 409 371         | 0    | 0    | 0    | 0              | 1 204 794    |

Mapa III - Programação Plurianual do Investimento por Departamento, Programas, Medidas e Projetos

Unidade: Euros

| Departamento/Programa/Medida   | Entidade responsável | Ano Início / Ano Fim | Fontes Financiamento           | PROGRAMAÇÃO FINANCEIRA PLURIANUAL |                 |      |      |      |                |              |
|--|----------------------|----------------------|--------------------------------|-----------------------------------|-----------------|------|------|------|----------------|--------------|
|  |                      |                      |                                | Execução anos anteriores          | 2022 Pagamentos | 2023 | 2024 | 2025 | Anos Seguintes | TOTAL PIDДАР |
| SECRETARIA REGIONAL DE EDUCAÇÃO, CIÊNCIA E TECNOLOGIA<br>048 - ENSINO, COMPETÊNCIAS E FORMAÇÃO AO LONGO DA VIDA<br>018 - PROMOÇÃO DE ACESSO À APRENDIZAGEM AO LONGO DA VIDA<br>51994 - INCENTIVO AO ENSINO PROFISSIONAL - LINHA DE CRÉDITO - CICLO FORMATIVO 2017/2020 | GAB SRE              | 2018 -               | 3. Financ. Regional            | 5 282                             | 0               | 0    | 0    | 0    | 0              | 5 282        |
|  |                      |                      | <b>TOTAL DO PROJECTO 51994</b> | 5 282                             | 0               | 0    | 0    | 0    | 0              | 5 282        |
| 52012 - PROGRAMA JUVENIL COLOMBO   | DRJ                  | 2019 - 2022          | 3. Financ. Regional            | 23 762                            | 15 399          | 0    | 0    | 0    | 0              | 39 161       |
|  |                      |                      | <b>TOTAL DO PROJECTO 52012</b> | 23 762                            | 15 399          | 0    | 0    | 0    | 0              | 39 161       |
| 52048 - REQUALIFICAÇÃO DA OFICINA DE MECATRÓNICA DO IQ, IP-RAM   | IQ                   | 2019 - 2022          | 2. Financ. Comunitário         | 0                                 | 804 063         | 0    | 0    | 0    | 0              | 804 063      |
|  |                      |                      | 3. Financ. Regional            | 0                                 | 284 256         | 0    | 0    | 0    | 0              | 284 256      |
|  |                      |                      | <b>TOTAL DO PROJECTO 52048</b> | 0                                 | 1 088 318       | 0    | 0    | 0    | 0              | 1 088 318    |
| 52135 - MONITORES CAMPOS DE FÉRIAS   | DRJ                  | 2020 - 2022          | 3. Financ. Regional            | 604                               | 72 305          | 0    | 0    | 0    | 0              | 72 909       |
|  |                      |                      | <b>TOTAL DO PROJECTO 52135</b> | 604                               | 72 305          | 0    | 0    | 0    | 0              | 72 909       |

Mapa III - Programação Plurianual do Investimento por Departamento, Programas, Medidas e Projetos

Unidade: Euros

| Departamento/Programa/Medida   | Entidade responsável | Ano Início / Ano Fim | Fontes Financiamento           | PROGRAMAÇÃO FINANCEIRA PLURIANUAL |                 |        |      |      |                |              |
|--|----------------------|----------------------|--------------------------------|-----------------------------------|-----------------|--------|------|------|----------------|--------------|
|  |                      |                      |                                | Execução anos anteriores          | 2022 Pagamentos | 2023   | 2024 | 2025 | Anos Seguintes | TOTAL PIDRAR |
| SECRETARIA REGIONAL DE EDUCAÇÃO, CIÊNCIA E TECNOLOGIA<br>048 - ENSINO, COMPETÊNCIAS E FORMAÇÃO AO LONGO DA VIDA<br>018 - PROMOÇÃO DE ACESSO À APRENDIZAGEM AO LONGO DA VIDA<br>52136 - PARLAMENTO DOS JOVENS E EUROSCOLA | DRJ                  | 2020 - 2022          | 3. Financ. Regional            | 0                                 | 4 008           | 0      | 0    | 0    | 0              | 4 008        |
|  |                      |                      | <b>TOTAL DO PROJECTO 52136</b> | 0                                 | 4 008           | 0      | 0    | 0    | 0              | 4 008        |
| 52140 - UNITED BY ARTS II  | CEPAM                | 2019 - 2022          | 2. Financ. Comunitário         | 38 002                            | 9 369           | 0      | 0    | 0    | 0              | 47 370       |
|  |                      |                      | 3. Financ. Regional            | 0                                 | 0               | 0      | 0    | 0    | 0              | 0            |
|  |                      |                      | <b>TOTAL DO PROJECTO 52140</b> | 38 002                            | 9 369           | 0      | 0    | 0    | 0              | 47 370       |
| 52141 - AÇÕES DE FORMAÇÃO NO ÂMBITO DO CEPAM e CICLO FORMATIVO 2019/2022   | CEPAM                | 2019 - 2022          | 2. Financ. Comunitário         | 60 832                            | 30 133          | 0      | 0    | 0    | 0              | 90 964       |
|  |                      |                      | 3. Financ. Regional            | 7 613                             | 948             | 0      | 0    | 0    | 0              | 8 561        |
|  |                      |                      | <b>TOTAL DO PROJECTO 52141</b> | 68 445                            | 31 081          | 0      | 0    | 0    | 0              | 99 525       |
| 52179 - IMPLEMENTAÇÃO DO PROCESSO DE AFERIÇÃO DA QUALIDADE DO SISTEMA EDUCATIVO REGIONAL   | DRAE                 | 2020 - 2023          | 3. Financ. Regional            | 0                                 | 0               | 35 000 | 0    | 0    | 0              | 35 000       |
|  |                      |                      | <b>TOTAL DO PROJECTO 52179</b> | 0                                 | 0               | 35 000 | 0    | 0    | 0              | 35 000       |

Mapa III - Programação Plurianual do Investimento por Departamento, Programas, Medidas e Projetos

Unidade: Euros

| Departamento/Programa/Medida   | Entidade responsável           | Ano Início / Ano Fim       | Fontes Financiamento          | PROGRAMAÇÃO FINANCEIRA PLURIANUAL |                 |      |      |      |                |              |
|--|--------------------------------|----------------------------|-------------------------------|-----------------------------------|-----------------|------|------|------|----------------|--------------|
|  |                                |                            |                               | Execução anos anteriores          | 2022 Pagamentos | 2023 | 2024 | 2025 | Anos Seguintes | TOTAL PIDДАР |
| SECRETARIA REGIONAL DE EDUCAÇÃO, CIÊNCIA E TECNOLOGIA<br>048 - ENSINO, COMPETÊNCIAS E FORMAÇÃO AO LONGO DA VIDA<br>018 - PROMOÇÃO DE ACESSO À APRENDIZAGEM AO LONGO DA VIDA<br>52186 - PROMOÇÃO E DIVULGAÇÃO ARTÍSTICA<br>52288 - VISITAS CULTURAIS<br>52374 - CINECLUBE<br>52377 - ESTÚDIO DE ANIMAÇÃO 3D E STOP MOTION<br>52387 - AÇÕES DE FORMAÇÃO NO ÂMBITO DO CEPAM - CICLO FORMATIVO 2020/2023 | CEPAM                          | 2020 - 2022                | <b>3. Financ. Regional</b>    | 17 964                            | 40 408          | 0    | 0    | 0    | 0              | 58 372       |
|  | <b>TOTAL DO PROJECTO 52186</b> |                            |                               | 17 964                            | 40 408          | 0    | 0    | 0    | 0              | 58 372       |
|  | DRJ                            | 2020 - 2022                | <b>3. Financ. Regional</b>    | 0                                 | 0               | 0    | 0    | 0    | 0              | 0            |
|  | <b>TOTAL DO PROJECTO 52288</b> |                            |                               | 0                                 | 0               | 0    | 0    | 0    | 0              | 0            |
|  | CEPAM                          | 2020 -                     | <b>1. Financ. Nacional</b>    | 1 400                             | 600             | 0    | 0    | 0    | 0              | 2 000        |
|  |                                |                            | <b>3. Financ. Regional</b>    | 350                               | 0               | 0    | 0    | 0    | 0              | 350          |
|  | <b>TOTAL DO PROJECTO 52374</b> |                            |                               | 1 750                             | 600             | 0    | 0    | 0    | 0              | 2 350        |
|  | CEPAM                          | 2020 -                     | <b>1. Financ. Nacional</b>    | 1 874                             | 450             | 0    | 0    | 0    | 0              | 2 324        |
|  | <b>TOTAL DO PROJECTO 52377</b> |                            |                               | 1 874                             | 450             | 0    | 0    | 0    | 0              | 2 324        |
|  | CEPAM                          | 2020 - 2022                | <b>2. Financ. Comunitário</b> | 23 043                            | 25 100          | 0    | 0    | 0    | 0              | 48 143       |
|  |                                | <b>3. Financ. Regional</b> | 0                             | 28 884                            | 0               | 0    | 0    | 0    | 28 884         |              |
| <b>TOTAL DO PROJECTO 52387</b>   |                                |                            | 23 043                        | 53 984                            | 0               | 0    | 0    | 0    | 77 027         |              |

Mapa III - Programação Plurianual do Investimento por Departamento, Programas, Medidas e Projetos

Unidade: Euros

| Departamento/Programa/Medida   | Entidade responsável | Ano Início / Ano Fim | Fontes Financiamento | PROGRAMAÇÃO FINANCEIRA PLURIANUAL |                 |         |         |      |                |              |
|--|----------------------|----------------------|----------------------|-----------------------------------|-----------------|---------|---------|------|----------------|--------------|
|  |                      |                      |                      | Execução anos anteriores          | 2022 Pagamentos | 2023    | 2024    | 2025 | Anos Seguintes | TOTAL PIDДАР |
| SECRETARIA REGIONAL DE EDUCAÇÃO, CIÊNCIA E TECNOLOGIA<br>048 - ENSINO, COMPETÊNCIAS E FORMAÇÃO AO LONGO DA VIDA<br>018 - PROMOÇÃO DE ACESSO À APRENDIZAGEM AO LONGO DA VIDA<br>52419 - PROGRAMA INGRESS@ | DRJ                  | 2021 - 2022          | 3. Financ. Regional  | 291                               | 352 608         | 0       | 0       | 0    | 0              | 352 899      |
|  |                      |                      |                      | <b>TOTAL DO PROJECTO 52419</b>    | 291             | 352 608 | 0       | 0    | 0              | 0            |
| 52581 - APOIAR +   | IQ                   | 2021 - 2022          | 3. Financ. Regional  | 0                                 | 0               | 0       | 0       | 0    | 0              | 0            |
| <b>TOTAL DO PROJECTO 52581</b>   |                      |                      |                      | 0                                 | 0               | 0       | 0       | 0    | 0              | 0            |
| 52585 - APOIO À UMA  | GAB SRE              | 2021 - 2024          | 3. Financ. Regional  | 0                                 | 0               | 500 000 | 500 000 | 0    | 0              | 1 000 000    |
| <b>TOTAL DO PROJECTO 52585</b>   |                      |                      |                      | 0                                 | 0               | 500 000 | 500 000 | 0    | 0              | 1 000 000    |
| 52659 - INTERATIVO DIGITAL   | DRJ                  | 2021 - 2022          | 3. Financ. Regional  | 0                                 | 42 424          | 0       | 0       | 0    | 0              | 42 424       |
| <b>TOTAL DO PROJECTO 52659</b>   |                      |                      |                      | 0                                 | 42 424          | 0       | 0       | 0    | 0              | 42 424       |
| 52728 - CEF - ESCOLA BÁSICA E SECUNDÁRIA DE PONTA DO SOL   | EBSPS                | 2021 - 2023          | 3. Financ. Regional  | 0                                 | 23 310          | 23 754  | 0       | 0    | 0              | 47 064       |
| <b>TOTAL DO PROJECTO 52728</b>   |                      |                      |                      | 0                                 | 23 310          | 23 754  | 0       | 0    | 0              | 47 064       |

Mapa III - Programação Plurianual do Investimento por Departamento, Programas, Medidas e Projetos

Unidade: Euros

| Departamento/Programa/Medida  | Entidade responsável | Ano Início / Ano Fim | Fontes Financiamento           | PROGRAMAÇÃO FINANCEIRA PLURIANUAL |                 |         |      |      |                |              |
|---|----------------------|----------------------|--------------------------------|-----------------------------------|-----------------|---------|------|------|----------------|--------------|
|   |                      |                      |                                | Execução anos anteriores          | 2022 Pagamentos | 2023    | 2024 | 2025 | Anos Seguintes | TOTAL PIDДАР |
| SECRETARIA REGIONAL DE EDUCAÇÃO, CIÊNCIA E TECNOLOGIA<br>048 - ENSINO, COMPETÊNCIAS E FORMAÇÃO AO LONGO DA VIDA<br>018 - PROMOÇÃO DE ACESSO À APRENDIZAGEM AO LONGO DA VIDA<br>52763 - COBERTURA E COLOCAÇÃO DE UM NOVO PISO NO POLIDESPORTIVO DA ESCOLA PROFISSIONAL FRANCISCO FERNANDES | IQ                   | 2022 - 2022          |                                |                                   |                 |         |      |      |                |              |
|   |                      |                      | <b>2. Financ. Comunitário</b>  | 0                                 | 0               | 0       | 0    | 0    | 0              | 0            |
|   |                      |                      | <b>3. Financ. Regional</b>     | 0                                 | 0               | 0       | 0    | 0    | 0              | 0            |
|   |                      |                      | <b>TOTAL DO PROJECTO 52763</b> | 0                                 | 0               | 0       | 0    | 0    | 0              | 0            |
| 52832 - DESCOBRIR A MADEIRA   | GAB SRE              | 2022 - 2022          |                                |                                   |                 |         |      |      |                |              |
|   |                      |                      | <b>3. Financ. Regional</b>     | 0                                 | 0               | 0       | 0    | 0    | 0              | 0            |
| <b>TOTAL DO PROJECTO 52832</b>  |                      |                      |                                | 0                                 | 0               | 0       | 0    | 0    | 0              | 0            |
| 52933 - COMPETIÇÃO SOLAR BOAT   | DRJ                  | 2022 - 2022          |                                |                                   |                 |         |      |      |                |              |
|   |                      |                      | <b>3. Financ. Regional</b>     | 0                                 | 26 339          | 0       | 0    | 0    | 0              | 0            |
| <b>TOTAL DO PROJECTO 52933</b>  |                      |                      |                                | 0                                 | 26 339          | 0       | 0    | 0    | 0              | 26 339       |
| 53030 - AÇÕES DE FORMAÇÃO NO ÂMBITO DO CEPAM - CICLO FORMATIVO 2022/2023  | CEPAM                | 2022 -               |                                |                                   |                 |         |      |      |                |              |
|   |                      |                      | <b>2. Financ. Comunitário</b>  | 0                                 | 66 889          | 136 680 | 0    | 0    | 0              | 203 569      |
|   |                      |                      | <b>3. Financ. Regional</b>     | 0                                 | 0               | 24 120  | 0    | 0    | 0              | 24 120       |
| <b>TOTAL DO PROJECTO 53030</b>  |                      |                      |                                | 0                                 | 66 889          | 160 800 | 0    | 0    | 0              | 227 689      |

Mapa III - Programação Plurianual do Investimento por Departamento, Programas, Medidas e Projetos

Unidade: Euros

| Departamento/Programa/Medida   | Entidade responsável   | Ano Início / Ano Fim | Fontes Financiamento       | PROGRAMAÇÃO FINANCEIRA PLURIANUAL |                 |        |        |            |                |              |        |
|--|--|----------------------|----------------------------|-----------------------------------|-----------------|--------|--------|------------|----------------|--------------|--------|
|  |  |                      |                            | Execução anos anteriores          | 2022 Pagamentos | 2023   | 2024   | 2025       | Anos Seguintes | TOTAL PIDДАР |        |
| <b>SECRETARIA REGIONAL DE EDUCAÇÃO, CIÊNCIA E TECNOLOGIA</b><br><b>048 - ENSINO, COMPETÊNCIAS E FORMAÇÃO AO LONGO DA VIDA</b><br><b>018 - PROMOÇÃO DE ACESSO À APRENDIZAGEM AO LONGO DA VIDA</b><br>53186 - LITERACIA E CULTURA MARÍTIMA<br><br>53187 - CULTIVATE<br><br>53230 - UNITED BY ARTS III<br><br><b>TOTAL DA MEDIDA</b><br><br><b>019 - COMPETÊNCIAS NA ÁREA DA ECONOMIA DIGITAL</b><br>51696 - A EPISTEMOLOGIA DA PRÁTICA E A MOBILIZAÇÃO DE COMPETÊNCIAS | EBSDAAS  | 2022 -               | <b>3. Financ. Regional</b> | 0                                 | 0               | 22 950 | 0      | 0          | 0              | 22 950       |        |
|  |  |                      |                            | <b>TOTAL DO PROJECTO 53186</b>    | 0               | 0      | 22 950 | 0          | 0              | 0            | 22 950 |
|  |  |                      |                            | 53187 - CULTIVATE                 | 0               | 8 554  | 5 100  | 0          | 0              | 0            | 13 654 |
|  | <b>TOTAL DO PROJECTO 53187</b>                                     | 0                    | 8 554                      | 5 100                             | 0               | 0      | 0      | 13 654     |                |              |        |
|  | 53230 - UNITED BY ARTS III   | CEPAM                | 2022 -                     | <b>2. Financ. Comunitário</b>     | 0               | 0      | 11 916 | 0          | 0              | 0            | 11 916 |
|  | <b>TOTAL DO PROJECTO 53230</b>                                     | 0                    | 0                          | 11 916                            | 0               | 0      | 0      | 11 916     |                |              |        |
|  | <b>TOTAL DA MEDIDA</b>   | 82 404 019           | 10 620 903                 | 3 071 317                         | 500 000         | 0      | 0      | 96 596 240 |                |              |        |
|  | 51696 - A EPISTEMOLOGIA DA PRÁTICA E A MOBILIZAÇÃO DE COMPETÊNCIAS | IRE                  | 2017 - 2022                | <b>3. Financ. Regional</b>        | 20 763          | 7 277  | 0      | 0          | 0              | 0            | 28 040 |
|  | <b>TOTAL DO PROJECTO 51696</b>                                     | 20 763               | 7 277                      | 0                                 | 0               | 0      | 0      | 28 040     |                |              |        |



Mapa III - Programação Plurianual do Investimento por Departamento, Programas, Medidas e Projetos

Unidade: Euros

| Departamento/Programa/Medida  | Entidade responsável | Ano Início / Ano Fim | Fontes Financiamento           | PROGRAMAÇÃO FINANCEIRA PLURIANUAL |                 |        |      |      |                |              |
|---|----------------------|----------------------|--------------------------------|-----------------------------------|-----------------|--------|------|------|----------------|--------------|
|   |                      |                      |                                | Execução anos anteriores          | 2022 Pagamentos | 2023   | 2024 | 2025 | Anos Seguintes | TOTAL PIDДАР |
| SECRETARIA REGIONAL DE EDUCAÇÃO, CIÊNCIA E TECNOLOGIA<br>048 - ENSINO, COMPETÊNCIAS E FORMAÇÃO AO LONGO DA VIDA<br>019 - COMPETÊNCIAS NA ÁREA DA ECONOMIA DIGITAL<br>51717 - FORMAÇÃO CONTÍNUA DE PESSOAL DOCENTE E NÃO DOCENTE | DRE                  | 2017 -               |                                |                                   |                 |        |      |      |                |              |
|   |                      |                      | <b>2. Financ. Comunitário</b>  | 23 409                            | 0               | 0      | 0    | 0    | 0              | 23 409       |
|   |                      |                      | <b>3. Financ. Regional</b>     | 19 682                            | 240             | 0      | 0    | 0    | 0              | 19 922       |
|   |                      |                      | <b>TOTAL DO PROJECTO 51717</b> | 43 092                            | 240             | 0      | 0    | 0    | 0              | 43 332       |
| 52180 - PROGRAMA DE CAPACITAÇÃO DE RECURSOS HUMANOS DOCENTES PARA DESEMPENHO DE OUTRAS FUNÇÕES EDUCATIVAS: MEDIADORES SOCIAIS   | DRAE                 | 2020 - 2023          |                                |                                   |                 |        |      |      |                |              |
|   |                      |                      | <b>3. Financ. Regional</b>     | 0                                 | 0               | 40 000 | 0    | 0    | 0              | 40 000       |
| <b>TOTAL DO PROJECTO 52180</b>  |                      |                      |                                | 0                                 | 0               | 40 000 | 0    | 0    | 0              | 40 000       |
| 52183 - ERASMUS +   | EBSDAAS              | 2020 -               |                                |                                   |                 |        |      |      |                |              |
|   |                      |                      | <b>2. Financ. Comunitário</b>  | 5 045                             | 111 598         | 0      | 0    | 0    | 0              | 116 642      |
| <b>TOTAL DO PROJECTO 52183</b>  |                      |                      |                                | 5 045                             | 111 598         | 0      | 0    | 0    | 0              | 116 642      |
| 52184 - ERASMUS+  | EBST                 | 2020 -               |                                |                                   |                 |        |      |      |                |              |
|   |                      |                      | <b>2. Financ. Comunitário</b>  | 4 607                             | 45 410          | 0      | 0    | 0    | 0              | 50 017       |
| <b>TOTAL DO PROJECTO 52184</b>  |                      |                      |                                | 4 607                             | 45 410          | 0      | 0    | 0    | 0              | 50 017       |

Mapa III - Programação Plurianual do Investimento por Departamento, Programas, Medidas e Projetos

Unidade: Euros

| Departamento/Programa/Medida  | Entidade responsável           | Ano Início / Ano Fim          | Fontes Financiamento          | PROGRAMAÇÃO FINANCEIRA PLURIANUAL |                 |      |      |      |                |              |         |
|---|--------------------------------|-------------------------------|-------------------------------|-----------------------------------|-----------------|------|------|------|----------------|--------------|---------|
|   |                                |                               |                               | Execução anos anteriores          | 2022 Pagamentos | 2023 | 2024 | 2025 | Anos Seguintes | TOTAL PIDДАР |         |
| SECRETARIA REGIONAL DE EDUCAÇÃO, CIÊNCIA E TECNOLOGIA<br>048 - ENSINO, COMPETÊNCIAS E FORMAÇÃO AO LONGO DA VIDA<br>019 - COMPETÊNCIAS NA ÁREA DA ECONOMIA DIGITAL | 52191 - ERASMUS+               | EBSGZ                         | 2020 -                        |                                   |                 |      |      |      |                |              |         |
|   |                                |                               | <b>2. Financ. Comunitário</b> | 4 464                             | 132 268         | 0    | 0    | 0    | 0              | 0            | 136 732 |
|   | <b>TOTAL DO PROJECTO 52191</b> |                               |                               | 4 464                             | 132 268         | 0    | 0    | 0    | 0              | 0            | 136 732 |
|   | 52192 - ERASMUS +              | EBSM                          | 2020 -                        |                                   |                 |      |      |      |                |              |         |
|   |                                |                               | <b>2. Financ. Comunitário</b> | 5 270                             | 15 859          | 0    | 0    | 0    | 0              | 0            | 21 129  |
|   | <b>TOTAL DO PROJECTO 52192</b> |                               |                               | 5 270                             | 15 859          | 0    | 0    | 0    | 0              | 0            | 21 129  |
|   | 52193 - ERASMUS +              | EBSC                          | 2020 -                        |                                   |                 |      |      |      |                |              |         |
|   |                                |                               | <b>2. Financ. Comunitário</b> | 13 128                            | 120 472         | 0    | 0    | 0    | 0              | 0            | 133 600 |
|   | <b>TOTAL DO PROJECTO 52193</b> |                               |                               | 13 128                            | 120 472         | 0    | 0    | 0    | 0              | 0            | 133 600 |
|   | 52194 - ERASMUS +              | EBECL                         | 2020 -                        |                                   |                 |      |      |      |                |              |         |
|   |                                | <b>2. Financ. Comunitário</b> | 0                             | 97 033                            | 0               | 0    | 0    | 0    | 0              | 97 033       |         |
| <b>TOTAL DO PROJECTO 52194</b>  |                                |                               | 0                             | 97 033                            | 0               | 0    | 0    | 0    | 0              | 97 033       |         |
| 52196 - ERASMUS +   | EBDHBG                         | 2020 -                        |                               |                                   |                 |      |      |      |                |              |         |
|   |                                | <b>2. Financ. Comunitário</b> | 14 663                        | 58 464                            | 0               | 0    | 0    | 0    | 0              | 73 127       |         |
| <b>TOTAL DO PROJECTO 52196</b>  |                                |                               | 14 663                        | 58 464                            | 0               | 0    | 0    | 0    | 0              | 73 127       |         |
| 52199 - ERASMUS +   | ESJM                           | 2020 -                        |                               |                                   |                 |      |      |      |                |              |         |
|   |                                | <b>2. Financ. Comunitário</b> | 1 500                         | 39 388                            | 0               | 0    | 0    | 0    | 0              | 40 888       |         |
| <b>TOTAL DO PROJECTO 52199</b>  |                                |                               | 1 500                         | 39 388                            | 0               | 0    | 0    | 0    | 0              | 40 888       |         |

Mapa III - Programação Plurianual do Investimento por Departamento, Programas, Medidas e Projetos

Unidade: Euros

| Departamento/Programa/Medida   | Entidade responsável           | Ano Início / Ano Fim   | Fontes Financiamento   | PROGRAMAÇÃO FINANCEIRA PLURIANUAL |                 |      |      |      |                |              |
|--|--------------------------------|------------------------|------------------------|-----------------------------------|-----------------|------|------|------|----------------|--------------|
|  |                                |                        |                        | Execução anos anteriores          | 2022 Pagamentos | 2023 | 2024 | 2025 | Anos Seguintes | TOTAL PIDДАР |
| SECRETARIA REGIONAL DE EDUCAÇÃO, CIÊNCIA E TECNOLOGIA<br>048 - ENSINO, COMPETÊNCIAS E FORMAÇÃO AO LONGO DA VIDA<br>019 - COMPETÊNCIAS NA ÁREA DA ECONOMIA DIGITAL<br>52200 - ERASMUS +<br><br>52201 - ERASMUS +<br><br>52202 - ERASMUS +<br><br>52204 - ERASMUS +<br><br>52205 - ERASMUS +<br><br>52321 - ERASMUS+ | ESFF                           | 2020 -                 | 2. Financ. Comunitário | 0                                 | 70 849          | 0    | 0    | 0    | 0              | 70 849       |
|  | <b>TOTAL DO PROJECTO 52200</b> |                        |                        | 0                                 | 70 849          | 0    | 0    | 0    | 0              | 70 849       |
|  | EBC                            | 2020 -                 | 2. Financ. Comunitário | 0                                 | 23 411          | 0    | 0    | 0    | 0              | 23 411       |
|  | <b>TOTAL DO PROJECTO 52201</b> |                        |                        | 0                                 | 23 411          | 0    | 0    | 0    | 0              | 23 411       |
|  | EBL                            | 2020 -                 | 2. Financ. Comunitário | 0                                 | 59 156          | 0    | 0    | 0    | 0              | 59 156       |
|  | <b>TOTAL DO PROJECTO 52202</b> |                        |                        | 0                                 | 59 156          | 0    | 0    | 0    | 0              | 59 156       |
|  | EBSPMA                         | 2020 -                 | 2. Financ. Comunitário | 5 056                             | 13 801          | 0    | 0    | 0    | 0              | 18 857       |
|  | <b>TOTAL DO PROJECTO 52204</b> |                        |                        | 5 056                             | 13 801          | 0    | 0    | 0    | 0              | 18 857       |
|  | EBSPS                          | 2020 -                 | 2. Financ. Comunitário | 1 390                             | 33 299          | 0    | 0    | 0    | 0              | 34 689       |
|  | <b>TOTAL DO PROJECTO 52205</b> |                        |                        | 1 390                             | 33 299          | 0    | 0    | 0    | 0              | 34 689       |
| DRE  | 2020 -                         | 2. Financ. Comunitário | 7 032                  | 170 534                           | 0               | 0    | 0    | 0    | 177 566        |              |
| <b>TOTAL DO PROJECTO 52321</b>   |                                |                        | 7 032                  | 170 534                           | 0               | 0    | 0    | 0    | 177 566        |              |

Mapa III - Programação Plurianual do Investimento por Departamento, Programas, Medidas e Projetos

Unidade: Euros

| Departamento/Programa/Medida  | Entidade responsável | Ano Início / Ano Fim | Fontes Financiamento          | PROGRAMAÇÃO FINANCEIRA PLURIANUAL |                 |      |      |      |                |              |
|---|----------------------|----------------------|-------------------------------|-----------------------------------|-----------------|------|------|------|----------------|--------------|
|   |                      |                      |                               | Execução anos anteriores          | 2022 Pagamentos | 2023 | 2024 | 2025 | Anos Seguintes | TOTAL PIDДАР |
| SECRETARIA REGIONAL DE EDUCAÇÃO, CIÊNCIA E TECNOLOGIA<br>048 - ENSINO, COMPETÊNCIAS E FORMAÇÃO AO LONGO DA VIDA<br>019 - COMPETÊNCIAS NA ÁREA DA ECONOMIA DIGITAL<br>52324 - ERASMUS+ | EBSBDMFC             | 2020 -               |                               |                                   |                 |      |      |      |                |              |
|   |                      |                      | <b>2. Financ. Comunitário</b> | 5 985                             | 42 428          | 0    | 0    | 0    | 0              | 48 413       |
|   |                      |                      | <b>3. Financ. Regional</b>    | 0                                 | 0               | 0    | 0    | 0    | 0              | 0            |
| <b>TOTAL DO PROJECTO 52324</b>  |                      |                      |                               | 5 985                             | 42 428          | 0    | 0    | 0    | 0              | 48 413       |
| 52401 - ERASMUS+  | EBPC                 | 2020 -               |                               |                                   |                 |      |      |      |                |              |
|   |                      |                      | <b>2. Financ. Comunitário</b> | 4 662                             | 39 208          | 0    | 0    | 0    | 0              | 43 870       |
|   |                      |                      |                               |                                   |                 |      |      |      |                |              |
| <b>TOTAL DO PROJECTO 52401</b>  |                      |                      |                               | 4 662                             | 39 208          | 0    | 0    | 0    | 0              | 43 870       |
| 52426 - ERASMUS+  | EBSDLMSD             | 2021 -               |                               |                                   |                 |      |      |      |                |              |
|   |                      |                      | <b>2. Financ. Comunitário</b> | 0                                 | 54 816          | 0    | 0    | 0    | 0              | 54 816       |
|   |                      |                      |                               |                                   |                 |      |      |      |                |              |
| <b>TOTAL DO PROJECTO 52426</b>  |                      |                      |                               | 0                                 | 54 816          | 0    | 0    | 0    | 0              | 54 816       |
| 52477 - ERASMUS+  | EBBP                 | 2021 -               |                               |                                   |                 |      |      |      |                |              |
|   |                      |                      | <b>2. Financ. Comunitário</b> | 0                                 | 109 231         | 0    | 0    | 0    | 0              | 109 231      |
|   |                      |                      |                               |                                   |                 |      |      |      |                |              |
| <b>TOTAL DO PROJECTO 52477</b>  |                      |                      |                               | 0                                 | 109 231         | 0    | 0    | 0    | 0              | 109 231      |
| 52605 - MANUAIS DIGITAIS E TABLETS  | EBSSC                | 2021 -               |                               |                                   |                 |      |      |      |                |              |
|   |                      |                      | <b>2. Financ. Comunitário</b> | 0                                 | 0               | 0    | 0    | 0    | 0              | 0            |
|   |                      |                      | <b>3. Financ. Regional</b>    | 0                                 | 235             | 0    | 0    | 0    | 0              | 235          |
| <b>TOTAL DO PROJECTO 52605</b>  |                      |                      |                               | 0                                 | 235             | 0    | 0    | 0    | 0              | 235          |

Mapa III - Programação Plurianual do Investimento por Departamento, Programas, Medidas e Projetos

Unidade: Euros

| Departamento/Programa/Medida  | Entidade responsável | Ano Início / Ano Fim | Fontes Financiamento   | PROGRAMAÇÃO FINANCEIRA PLURIANUAL |                 |      |      |      |                |              |
|---|----------------------|----------------------|------------------------|-----------------------------------|-----------------|------|------|------|----------------|--------------|
|   |                      |                      |                        | Execução anos anteriores          | 2022 Pagamentos | 2023 | 2024 | 2025 | Anos Seguintes | TOTAL PIDДАР |
| SECRETARIA REGIONAL DE EDUCAÇÃO, CIÊNCIA E TECNOLOGIA<br>048 - ENSINO, COMPETÊNCIAS E FORMAÇÃO AO LONGO DA VIDA<br>019 - COMPETÊNCIAS NA ÁREA DA ECONOMIA DIGITAL<br>52609 - MANUAIS DIGITAIS E TABLETS | EBSA                 | 2021 -               |                        |                                   |                 |      |      |      |                |              |
|   |                      |                      | 2. Financ. Comunitário | 0                                 | 0               | 0    | 0    | 0    | 0              | 0            |
|   |                      |                      | 3. Financ. Regional    | 0                                 | 235             | 0    | 0    | 0    | 0              | 235          |
| <b>TOTAL DO PROJECTO 52609</b>  |                      |                      |                        | 0                                 | 235             | 0    | 0    | 0    | 0              | 235          |
| 52610 - MANUAIS DIGITAIS E TABLETS  | EBSBDMFC             | 2021 -               |                        |                                   |                 |      |      |      |                |              |
|   |                      |                      | 2. Financ. Comunitário | 0                                 | 0               | 0    | 0    | 0    | 0              | 0            |
|   |                      |                      | 3. Financ. Regional    | 0                                 | 173             | 0    | 0    | 0    | 0              | 173          |
| <b>TOTAL DO PROJECTO 52610</b>  |                      |                      |                        | 0                                 | 173             | 0    | 0    | 0    | 0              | 173          |
| 52650 - ERASMUS+  | EBSPDFB              | 2021 -               |                        |                                   |                 |      |      |      |                |              |
|   |                      |                      | 2. Financ. Comunitário | 0                                 | 50 025          | 0    | 0    | 0    | 0              | 50 025       |
|   |                      |                      |                        | 0                                 | 50 025          | 0    | 0    | 0    | 0              | 50 025       |
| <b>TOTAL DO PROJECTO 52650</b>  |                      |                      |                        | 0                                 | 50 025          | 0    | 0    | 0    | 0              | 50 025       |
| 52655 - ERASMUS +   | EBSDLA               | 2021 -               |                        |                                   |                 |      |      |      |                |              |
|   |                      |                      | 2. Financ. Comunitário | 10 572                            | 0               | 0    | 0    | 0    | 0              | 10 572       |
|   |                      |                      |                        | 10 572                            | 0               | 0    | 0    | 0    | 0              | 10 572       |
| <b>TOTAL DO PROJECTO 52655</b>  |                      |                      |                        | 10 572                            | 0               | 0    | 0    | 0    | 0              | 10 572       |
| 52656 - ERASMUS+  | EBSSC                | 2021 -               |                        |                                   |                 |      |      |      |                |              |
|   |                      |                      | 2. Financ. Comunitário | 0                                 | 14 938          | 0    | 0    | 0    | 0              | 14 938       |
|   |                      |                      |                        | 0                                 | 14 938          | 0    | 0    | 0    | 0              | 14 938       |
| <b>TOTAL DO PROJECTO 52656</b>  |                      |                      |                        | 0                                 | 14 938          | 0    | 0    | 0    | 0              | 14 938       |

Mapa III - Programação Plurianual do Investimento por Departamento, Programas, Medidas e Projetos

Unidade: Euros

| Departamento/Programa/Medida  | Entidade responsável | Ano Início / Ano Fim | Fontes Financiamento           | PROGRAMAÇÃO FINANCEIRA PLURIANUAL |                 |      |      |      |                |              |
|---|----------------------|----------------------|--------------------------------|-----------------------------------|-----------------|------|------|------|----------------|--------------|
|   |                      |                      |                                | Execução anos anteriores          | 2022 Pagamentos | 2023 | 2024 | 2025 | Anos Seguintes | TOTAL PIDДАР |
| SECRETARIA REGIONAL DE EDUCAÇÃO, CIÊNCIA E TECNOLOGIA<br>048 - ENSINO, COMPETÊNCIAS E FORMAÇÃO AO LONGO DA VIDA<br>019 - COMPETÊNCIAS NA ÁREA DA ECONOMIA DIGITAL<br>52669 - ERASMUS+ | GAB SRE              | 2021 -               | 2. Financ. Comunitário         | 389 921                           | 333 370         | 0    | 0    | 0    | 0              | 723 291      |
|   |                      |                      | <b>TOTAL DO PROJECTO 52669</b> | 389 921                           | 333 370         | 0    | 0    | 0    | 0              | 723 291      |
| 52671 - REDIMENSIONAMENTO DE REDE   | EBSGZ                | 2021 - 2024          | 2. Financ. Comunitário         | 0                                 | 0               | 0    | 0    | 0    | 0              | 0            |
|   |                      |                      | 3. Financ. Regional            | 0                                 | 3 788           | 0    | 0    | 0    | 0              | 3 788        |
|   |                      |                      | <b>TOTAL DO PROJECTO 52671</b> | 0                                 | 3 788           | 0    | 0    | 0    | 0              | 3 788        |
| 52672 - REDIMENSIONAMENTO DE REDE   | EBDHBG               | 2021 - 2024          | 2. Financ. Comunitário         | 0                                 | 0               | 0    | 0    | 0    | 0              | 0            |
|   |                      |                      | 3. Financ. Regional            | 0                                 | 4 169           | 0    | 0    | 0    | 0              | 4 169        |
|   |                      |                      | <b>TOTAL DO PROJECTO 52672</b> | 0                                 | 4 169           | 0    | 0    | 0    | 0              | 4 169        |
| 52674 - REDIMENSIONAMENTO DE REDE   | EBSDEBC              | 2021 - 2024          | 2. Financ. Comunitário         | 0                                 | 0               | 0    | 0    | 0    | 0              | 0            |
|   |                      |                      | 3. Financ. Regional            | 0                                 | 2 074           | 0    | 0    | 0    | 0              | 2 074        |
|   |                      |                      | <b>TOTAL DO PROJECTO 52674</b> | 0                                 | 2 074           | 0    | 0    | 0    | 0              | 2 074        |

Mapa III - Programação Plurianual do Investimento por Departamento, Programas, Medidas e Projetos

Unidade: Euros

| Departamento/Programa/Medida  | Entidade responsável | Ano Início / Ano Fim           | Fontes Financiamento           | PROGRAMAÇÃO FINANCEIRA PLURIANUAL |                 |      |      |      |                |              |
|---|----------------------|--------------------------------|--------------------------------|-----------------------------------|-----------------|------|------|------|----------------|--------------|
|   |                      |                                |                                | Execução anos anteriores          | 2022 Pagamentos | 2023 | 2024 | 2025 | Anos Seguintes | TOTAL PIDДАР |
| SECRETARIA REGIONAL DE EDUCAÇÃO, CIÊNCIA E TECNOLOGIA<br>048 - ENSINO, COMPETÊNCIAS E FORMAÇÃO AO LONGO DA VIDA<br>019 - COMPETÊNCIAS NA ÁREA DA ECONOMIA DIGITAL | EBSDAAS              | 2021 - 2024                    |                                |                                   |                 |      |      |      |                |              |
|   |                      |                                | 2. Financ. Comunitário         | 0                                 | 0               | 0    | 0    | 0    | 0              | 0            |
|   |                      |                                | 3. Financ. Regional            | 0                                 | 4 548           | 0    | 0    | 0    | 0              | 4 548        |
|   |                      |                                | <b>TOTAL DO PROJECTO 52675</b> | 0                                 | 4 548           | 0    | 0    | 0    | 0              | 4 548        |
|   | EBSPS                | 2021 - 2024                    |                                |                                   |                 |      |      |      |                |              |
|   |                      |                                | 2. Financ. Comunitário         | 0                                 | 0               | 0    | 0    | 0    | 0              | 0            |
|   |                      |                                | 3. Financ. Regional            | 0                                 | 2 821           | 0    | 0    | 0    | 0              | 2 821        |
|   |                      |                                | <b>TOTAL DO PROJECTO 52676</b> | 0                                 | 2 821           | 0    | 0    | 0    | 0              | 2 821        |
|   | EBC                  | 2021 - 2024                    |                                |                                   |                 |      |      |      |                |              |
|   |                      |                                | 2. Financ. Comunitário         | 0                                 | 0               | 0    | 0    | 0    | 0              | 0            |
| 3. Financ. Regional   |                      |                                | 0                              | 4 169                             | 0               | 0    | 0    | 0    | 4 169          |              |
| <b>TOTAL DO PROJECTO 52677</b>  |                      |                                | 0                              | 4 169                             | 0               | 0    | 0    | 0    | 4 169          |              |
| EBSM  | 2021 - 2024          |                                |                                |                                   |                 |      |      |      |                |              |
|   |                      | 2. Financ. Comunitário         | 0                              | 0                                 | 0               | 0    | 0    | 0    | 0              |              |
|   |                      | 3. Financ. Regional            | 0                              | 4 548                             | 0               | 0    | 0    | 0    | 4 548          |              |
|   |                      | <b>TOTAL DO PROJECTO 52678</b> | 0                              | 4 548                             | 0               | 0    | 0    | 0    | 4 548          |              |

Mapa III - Programação Plurianual do Investimento por Departamento, Programas, Medidas e Projetos

Unidade: Euros

| Departamento/Programa/Medida   | Entidade responsável | Ano Início / Ano Fim | Fontes Financiamento              | PROGRAMAÇÃO FINANCEIRA PLURIANUAL |                 |       |             |      |                |              |       |       |   |  |
|--|----------------------|----------------------|-----------------------------------|-----------------------------------|-----------------|-------|-------------|------|----------------|--------------|-------|-------|---|--|
|  |                      |                      |                                   | Execução anos anteriores          | 2022 Pagamentos | 2023  | 2024        | 2025 | Anos Seguintes | TOTAL PIDДАР |       |       |   |  |
| SECRETARIA REGIONAL DE EDUCAÇÃO, CIÊNCIA E TECNOLOGIA<br>048 - ENSINO, COMPETÊNCIAS E FORMAÇÃO AO LONGO DA VIDA<br>019 - COMPETÊNCIAS NA ÁREA DA ECONOMIA DIGITAL<br>52679 - REDIMENSIONAMENTO DE REDE | EBSSC                | 2021 - 2024          |                                   |                                   |                 |       |             |      |                |              |       |       |   |  |
|  |                      |                      | <b>2. Financ. Comunitário</b>     | 0                                 | 0               | 0     | 0           | 0    | 0              | 0            |       |       |   |  |
|  |                      |                      | <b>3. Financ. Regional</b>        | 0                                 | 2 586           | 0     | 0           | 0    | 0              | 2 586        |       |       |   |  |
|  |                      |                      | <b>TOTAL DO PROJECTO 52679</b>    | 0                                 | 2 586           | 0     | 0           | 0    | 0              | 2 586        |       |       |   |  |
|  |                      |                      | 52680 - REDIMENSIONAMENTO DE REDE | EBSC                              | 2021 - 2024     |       |             |      |                |              |       |       |   |  |
|  |                      |                      | <b>2. Financ. Comunitário</b>     |                                   |                 | 0     | 0           | 0    | 0              | 0            | 0     |       |   |  |
|  |                      |                      | <b>3. Financ. Regional</b>        |                                   |                 | 0     | 2 821       | 0    | 0              | 0            | 0     | 2 821 |   |  |
|  |                      |                      | <b>TOTAL DO PROJECTO 52680</b>    |                                   |                 | 0     | 2 821       | 0    | 0              | 0            | 0     | 2 821 |   |  |
|  |                      |                      | 52681 - REDIMENSIONAMENTO DE REDE |                                   |                 | EBSPM | 2021 - 2024 |      |                |              |       |       |   |  |
|  |                      |                      | <b>2. Financ. Comunitário</b>     |                                   |                 |       |             | 0    | 0              | 0            | 0     | 0     | 0 |  |
| <b>3. Financ. Regional</b>   | 0                    | 2 074                | 0                                 |                                   |                 |       |             | 0    | 0              | 0            | 2 074 |       |   |  |
| <b>TOTAL DO PROJECTO 52681</b>   | 0                    | 2 074                | 0                                 |                                   |                 |       |             | 0    | 0              | 0            | 2 074 |       |   |  |
| 52682 - REDIMENSIONAMENTO DE REDE  | EBSDLA               | 2021 - 2024          |                                   |                                   |                 |       |             |      |                |              |       |       |   |  |
| <b>2. Financ. Comunitário</b>  |                      |                      | 0                                 |                                   |                 |       |             | 0    | 0              | 0            | 0     | 0     |   |  |
| <b>3. Financ. Regional</b>   |                      |                      | 0                                 | 2 074                             | 0               |       |             | 0    | 0              | 0            | 2 074 |       |   |  |
| <b>TOTAL DO PROJECTO 52682</b>   |                      |                      | 0                                 | 2 074                             | 0               |       |             | 0    | 0              | 0            | 2 074 |       |   |  |



Mapa III - Programação Plurianual do Investimento por Departamento, Programas, Medidas e Projetos

Unidade: Euros

| Departamento/Programa/Medida  | Entidade responsável                       | Ano Início / Ano Fim           | Fontes Financiamento           | PROGRAMAÇÃO FINANCEIRA PLURIANUAL |                 |      |      |      |                |              |
|---|--|--------------------------------|--------------------------------|-----------------------------------|-----------------|------|------|------|----------------|--------------|
|   |  |                                |                                | Execução anos anteriores          | 2022 Pagamentos | 2023 | 2024 | 2025 | Anos Seguintes | TOTAL PIDДАР |
| SECRETARIA REGIONAL DE EDUCAÇÃO, CIÊNCIA E TECNOLOGIA<br>048 - ENSINO, COMPETÊNCIAS E FORMAÇÃO AO LONGO DA VIDA<br>019 - COMPETÊNCIAS NA ÁREA DA ECONOMIA DIGITAL | 52683 - REDIMENSIONAMENTO DE REDE<br>EBPC  | 2021 - 2024                    |                                |                                   |                 |      |      |      |                |              |
|   |  |                                | 2. Financ. Comunitário         | 0                                 | 0               | 0    | 0    | 0    | 0              | 0            |
|   |  |                                | 3. Financ. Regional            | 0                                 | 1 863           | 0    | 0    | 0    | 0              | 1 863        |
|   |  |                                | <b>TOTAL DO PROJECTO 52683</b> | 0                                 | 1 863           | 0    | 0    | 0    | 0              | 1 863        |
|   | 52684 - REDIMENSIONAMENTO DE REDE<br>EBC   | 2021 - 2024                    |                                |                                   |                 |      |      |      |                |              |
|   |  |                                | 2. Financ. Comunitário         | 0                                 | 0               | 0    | 0    | 0    | 0              |              |
|   |  |                                | 3. Financ. Regional            | 0                                 | 1 901           | 0    | 0    | 0    | 0              | 1 901        |
|   |  |                                | <b>TOTAL DO PROJECTO 52684</b> | 0                                 | 1 901           | 0    | 0    | 0    | 0              | 1 901        |
|   | 52685 - REDIMENSIONAMENTO DE REDE<br>EBECL | 2021 - 2024                    |                                |                                   |                 |      |      |      |                |              |
|   |  |                                | 2. Financ. Comunitário         | 0                                 | 0               | 0    | 0    | 0    | 0              |              |
| 3. Financ. Regional   |  |                                | 0                              | 2 821                             | 0               | 0    | 0    | 0    | 2 821          |              |
| <b>TOTAL DO PROJECTO 52685</b>  |  |                                | 0                              | 2 821                             | 0               | 0    | 0    | 0    | 2 821          |              |
| 52686 - REDIMENSIONAMENTO DE REDE<br>EBST   | 2021 - 2024                                |                                |                                |                                   |                 |      |      |      |                |              |
|   |  | 2. Financ. Comunitário         | 0                              | 0                                 | 0               | 0    | 0    | 0    |                |              |
|   |  | 3. Financ. Regional            | 0                              | 3 232                             | 0               | 0    | 0    | 0    | 3 232          |              |
|   |  | <b>TOTAL DO PROJECTO 52686</b> | 0                              | 3 232                             | 0               | 0    | 0    | 0    | 3 232          |              |

Mapa III - Programação Plurianual do Investimento por Departamento, Programas, Medidas e Projetos

Unidade: Euros

| Departamento/Programa/Medida  | Entidade responsável | Ano Início / Ano Fim           | Fontes Financiamento           | PROGRAMAÇÃO FINANCEIRA PLURIANUAL |                 |      |      |      |                |              |
|---|----------------------|--------------------------------|--------------------------------|-----------------------------------|-----------------|------|------|------|----------------|--------------|
|   |                      |                                |                                | Execução anos anteriores          | 2022 Pagamentos | 2023 | 2024 | 2025 | Anos Seguintes | TOTAL PIDДАР |
| SECRETARIA REGIONAL DE EDUCAÇÃO, CIÊNCIA E TECNOLOGIA<br>048 - ENSINO, COMPETÊNCIAS E FORMAÇÃO AO LONGO DA VIDA<br>019 - COMPETÊNCIAS NA ÁREA DA ECONOMIA DIGITAL | EBSDLMSD             | 2021 - 2024                    |                                |                                   |                 |      |      |      |                |              |
|   |                      |                                | 2. Financ. Comunitário         | 0                                 | 0               | 0    | 0    | 0    | 0              | 0            |
|   |                      |                                | 3. Financ. Regional            | 0                                 | 2 351           | 0    | 0    | 0    | 0              | 2 351        |
|   |                      |                                | <b>TOTAL DO PROJECTO 52687</b> | 0                                 | 2 351           | 0    | 0    | 0    | 0              | 2 351        |
|   | EBBP                 | 2021 - 2024                    |                                |                                   |                 |      |      |      |                |              |
|   |                      |                                | 2. Financ. Comunitário         | 0                                 | 0               | 0    | 0    | 0    | 0              | 0            |
|   |                      |                                | 3. Financ. Regional            | 0                                 | 2 586           | 0    | 0    | 0    | 0              | 2 586        |
|   |                      |                                | <b>TOTAL DO PROJECTO 52688</b> | 0                                 | 2 586           | 0    | 0    | 0    | 0              | 2 586        |
|   | EBSA                 | 2021 - 2024                    |                                |                                   |                 |      |      |      |                |              |
|   |                      |                                | 2. Financ. Comunitário         | 0                                 | 0               | 0    | 0    | 0    | 0              | 0            |
| 3. Financ. Regional   |                      |                                | 0                              | 2 115                             | 0               | 0    | 0    | 0    | 2 115          |              |
| <b>TOTAL DO PROJECTO 52689</b>  |                      |                                | 0                              | 2 115                             | 0               | 0    | 0    | 0    | 2 115          |              |
| EBL   | 2021 - 2024          |                                |                                |                                   |                 |      |      |      |                |              |
|   |                      | 2. Financ. Comunitário         | 0                              | 0                                 | 0               | 0    | 0    | 0    | 0              |              |
|   |                      | 3. Financ. Regional            | 0                              | 2 821                             | 0               | 0    | 0    | 0    | 2 821          |              |
|   |                      | <b>TOTAL DO PROJECTO 52690</b> | 0                              | 2 821                             | 0               | 0    | 0    | 0    | 2 821          |              |

Mapa III - Programação Plurianual do Investimento por Departamento, Programas, Medidas e Projetos

Unidade: Euros

| Departamento/Programa/Medida   | Entidade responsável | Ano Início / Ano Fim | Fontes Financiamento              | PROGRAMAÇÃO FINANCEIRA PLURIANUAL |                 |      |      |      |                |              |
|--|----------------------|----------------------|-----------------------------------|-----------------------------------|-----------------|------|------|------|----------------|--------------|
|  |                      |                      |                                   | Execução anos anteriores          | 2022 Pagamentos | 2023 | 2024 | 2025 | Anos Seguintes | TOTAL PIDДАР |
| SECRETARIA REGIONAL DE EDUCAÇÃO, CIÊNCIA E TECNOLOGIA<br>048 - ENSINO, COMPETÊNCIAS E FORMAÇÃO AO LONGO DA VIDA<br>019 - COMPETÊNCIAS NA ÁREA DA ECONOMIA DIGITAL<br>52691 - REDIMENSIONAMENTO DE REDE | EBSDAFNJ             | 2021 - 2024          |                                   |                                   |                 |      |      |      |                |              |
|  |                      |                      | 2. Financ. Comunitário            | 0                                 | 0               | 0    | 0    | 0    | 0              | 0            |
|  |                      |                      | 3. Financ. Regional               | 0                                 | 2 403           | 0    | 0    | 0    | 0              | 2 403        |
|  |                      |                      | <b>TOTAL DO PROJECTO 52691</b>    | 0                                 | 2 403           | 0    | 0    | 0    | 0              | 2 403        |
| 52692 - REDIMENSIONAMENTO DE REDE  | EBSBDMFC             | 2021 - 2024          |                                   |                                   |                 |      |      |      |                |              |
|  |                      |                      | 2. Financ. Comunitário            | 0                                 | 0               | 0    | 0    | 0    | 0              |              |
|  |                      |                      | 3. Financ. Regional               | 0                                 | 1 901           | 0    | 0    | 0    | 0              | 1 901        |
|  |                      |                      | <b>TOTAL DO PROJECTO 52692</b>    | 0                                 | 1 901           | 0    | 0    | 0    | 0              | 1 901        |
| 52693 - REDIMENSIONAMENTO DE REDE  | EBCJJGA              | 2021 - 2024          |                                   |                                   |                 |      |      |      |                |              |
|  |                      |                      | 2. Financ. Comunitário            | 0                                 | 0               | 0    | 0    | 0    | 0              |              |
|  |                      |                      | <b>TOTAL DO PROJECTO 52693</b>    | 0                                 | 0               | 0    | 0    | 0    | 0              | 0            |
|  |                      |                      | 52694 - REDIMENSIONAMENTO DE REDE | EBSPMA                            | 2021 - 2024     |      |      |      |                |              |
| 2. Financ. Comunitário   | 0                    | 0                    | 0                                 |                                   |                 | 0    | 0    | 0    |                |              |
| 3. Financ. Regional  | 0                    | 2 720                | 1 881                             |                                   |                 | 0    | 0    | 0    | 4 601          |              |
| <b>TOTAL DO PROJECTO 52694</b>   | 0                    | 2 720                | 1 881                             |                                   |                 | 0    | 0    | 0    | 4 601          |              |

Mapa III - Programação Plurianual do Investimento por Departamento, Programas, Medidas e Projetos

Unidade: Euros

| Departamento/Programa/Medida   | Entidade responsável | Ano Início / Ano Fim | Fontes Financiamento           | PROGRAMAÇÃO FINANCEIRA PLURIANUAL |                 |           |           |           |                |              |
|--|----------------------|----------------------|--------------------------------|-----------------------------------|-----------------|-----------|-----------|-----------|----------------|--------------|
|  |                      |                      |                                | Execução anos anteriores          | 2022 Pagamentos | 2023      | 2024      | 2025      | Anos Seguintes | TOTAL PIDДАР |
| SECRETARIA REGIONAL DE EDUCAÇÃO, CIÊNCIA E TECNOLOGIA<br>048 - ENSINO, COMPETÊNCIAS E FORMAÇÃO AO LONGO DA VIDA<br>019 - COMPETÊNCIAS NA ÁREA DA ECONOMIA DIGITAL<br>52695 - REDIMENSIONAMENTO DE REDE | EBSPDFB              | 2021 - 2024          |                                |                                   |                 |           |           |           |                |              |
|  |                      |                      | <b>2. Financ. Comunitário</b>  | 0                                 | 0               | 0         | 0         | 0         | 0              | 0            |
|  |                      |                      | <b>3. Financ. Regional</b>     | 0                                 | 2 586           | 0         | 0         | 0         | 0              | 2 586        |
|  |                      |                      | <b>TOTAL DO PROJECTO 52695</b> | 0                                 | 2 586           | 0         | 0         | 0         | 0              | 2 586        |
| 52725 - ERASMUS +  | EBSPMA               | 2021 -               |                                |                                   |                 |           |           |           |                |              |
|  |                      |                      | <b>2. Financ. Comunitário</b>  | 0                                 | 34 749          | 0         | 0         | 0         | 0              | 34 749       |
|  |                      |                      | <b>TOTAL DO PROJECTO 52725</b> | 0                                 | 34 749          | 0         | 0         | 0         | 0              | 34 749       |
| 52997 - MANUAIS DIGITAIS E TABLETS   | DRE                  | 2022 -               |                                |                                   |                 |           |           |           |                |              |
|  |                      |                      | <b>3. Financ. Regional</b>     | 0                                 | 27 752          | 0         | 0         | 0         | 0              | 27 752       |
|  |                      |                      | <b>TOTAL DO PROJECTO 52997</b> | 0                                 | 27 752          | 0         | 0         | 0         | 0              | 27 752       |
| <b>TOTAL DA MEDIDA</b>   |                      |                      | 537 149                        | 1 771 189                         | 41 881          | 0         | 0         | 0         | 2 350 218      |              |
| <b>TOTAL DO PROGRAMA</b>   |                      |                      |                                | 84 270 031                        | 15 255 661      | 5 908 158 | 3 009 412 | 1 648 951 | 9 500 000      | 119 592 213  |

Mapa III - Programação Plurianual do Investimento por Departamento, Programas, Medidas e Projetos

Unidade: Euros

| Departamento/Programa/Medida  | Entidade responsável | Ano Início / Ano Fim | Fontes Financiamento           | PROGRAMAÇÃO FINANCEIRA PLURIANUAL |                 |      |      |      |                |              |
|---|----------------------|----------------------|--------------------------------|-----------------------------------|-----------------|------|------|------|----------------|--------------|
|   |                      |                      |                                | Execução anos anteriores          | 2022 Pagamentos | 2023 | 2024 | 2025 | Anos Seguintes | TOTAL PIDДАР |
| SECRETARIA REGIONAL DE EDUCAÇÃO, CIÊNCIA E TECNOLOGIA<br>049 - PROMOÇÃO DA INCLUSÃO SOCIAL E COMBATE À POBREZA<br>021 - ATIVAÇÃO E REABILITAÇÃO DE PESSOAS DESFAVORECIDAS E COM DEFICIÊNCIA OU INCAPACIDADE<br>50543 - FORMAÇÃO PROFISSIONAL DE DEFICIENTES | DRE                  | 2013 - 2022          |                                |                                   |                 |      |      |      |                |              |
|   |                      |                      | <b>2. Financ. Comunitário</b>  | 309 367                           | 36 577          | 0    | 0    | 0    | 0              | 345 944      |
|   |                      |                      | <b>3. Financ. Regional</b>     | 156 077                           | 6 455           | 0    | 0    | 0    | 0              | 162 532      |
|   |                      |                      | <b>TOTAL DO PROJECTO 50543</b> | 465 444                           | 43 031          | 0    | 0    | 0    | 0              | 508 476      |
| 52580 - APOIAR +  | DRE                  | 2021 - 2022          |                                |                                   |                 |      |      |      |                |              |
|   |                      |                      | <b>3. Financ. Regional</b>     | 0                                 | 16 764          | 0    | 0    | 0    | 0              | 16 764       |
| <b>TOTAL DO PROJECTO 52580</b>  |                      |                      |                                | 0                                 | 16 764          | 0    | 0    | 0    | 0              | 16 764       |
| <b>TOTAL DA MEDIDA</b>  |                      |                      |                                | 465 444                           | 59 795          | 0    | 0    | 0    | 0              | 525 240      |
| <b>TOTAL DO PROGRAMA</b>  |                      |                      |                                | 465 444                           | 59 795          | 0    | 0    | 0    | 0              | 525 240      |

Mapa III - Programação Plurianual do Investimento por Departamento, Programas, Medidas e Projetos

Unidade: Euros

| Departamento/Programa/Medida   | Entidade responsável | Ano Início / Ano Fim | Fontes Financiamento           | PROGRAMAÇÃO FINANCEIRA PLURIANUAL |                 |      |      |      |                |              |
|--|----------------------|----------------------|--------------------------------|-----------------------------------|-----------------|------|------|------|----------------|--------------|
|  |                      |                      |                                | Execução anos anteriores          | 2022 Pagamentos | 2023 | 2024 | 2025 | Anos Seguintes | TOTAL PIDДАР |
| SECRETARIA REGIONAL DE EDUCAÇÃO, CIÊNCIA E TECNOLOGIA<br>056 - ASSISTÊNCIA TÉCNICA<br>032 - ASSISTÊNCIA TÉCNICA<br>51227 - ASSISTENCIA TECNICA | IQ                   | 2015 - 2022          |                                |                                   |                 |      |      |      |                |              |
|  |                      |                      | <b>2. Financ. Comunitário</b>  | 220 788                           | 78 855          | 0    | 0    | 0    | 0              | 299 643      |
|  |                      |                      | <b>3. Financ. Regional</b>     | 43 906                            | 13 585          | 0    | 0    | 0    | 0              | 57 491       |
|  |                      |                      |                                | 19 327                            | 0               | 0    | 0    | 0    | 0              | 19 327       |
|  |                      |                      | <b>TOTAL DO PROJECTO 51227</b> | 284 021                           | 92 440          | 0    | 0    | 0    | 0              | 376 461      |
| <b>TOTAL DA MEDIDA</b>   |                      |                      | 284 021                        | 92 440                            | 0               | 0    | 0    | 0    | 376 461        |              |
| <b>TOTAL DO PROGRAMA</b>   |                      |                      |                                | 284 021                           | 92 440          | 0    | 0    | 0    | 0              | 376 461      |

Mapa III - Programação Plurianual do Investimento por Departamento, Programas, Medidas e Projetos

Unidade: Euros

| Departamento/Programa/Medida   | Entidade responsável           | Ano Início / Ano Fim | Fontes Financiamento   | PROGRAMAÇÃO FINANCEIRA PLURIANUAL |                 |      |      |      |                |              |
|--|--------------------------------|----------------------|------------------------|-----------------------------------|-----------------|------|------|------|----------------|--------------|
|  |                                |                      |                        | Execução anos anteriores          | 2022 Pagamentos | 2023 | 2024 | 2025 | Anos Seguintes | TOTAL PIDДАР |
| SECRETARIA REGIONAL DE EDUCAÇÃO, CIÊNCIA E TECNOLOGIA<br>057 - RECUPERAÇÃO E RESILIÊNCIA<br>102 - PLANO DE RECUPERAÇÃO E RESILIÊNCIA<br>52698 - ESCOLA DIGITAL<br>52699 - ESCOLA DIGITAL<br>52700 - ESCOLA DIGITAL<br>52701 - ESCOLA DIGITAL<br>52702 - ESCOLA DIGITAL<br>52703 - ESCOLA DIGITAL | EBSGZ                          | 2021 - 2023          | 2. Financ. Comunitário | 0                                 | 0               | 0    | 0    | 0    | 0              | 0            |
|  | <b>TOTAL DO PROJECTO 52698</b> |                      |                        | 0                                 | 0               | 0    | 0    | 0    | 0              | 0            |
|  | EBCBP                          | 2021 - 2023          | 2. Financ. Comunitário | 0                                 | 0               | 0    | 0    | 0    | 0              | 0            |
|  | <b>TOTAL DO PROJECTO 52699</b> |                      |                        | 0                                 | 0               | 0    | 0    | 0    | 0              | 0            |
|  | EBSM                           | 2021 - 2023          | 2. Financ. Comunitário | 0                                 | 0               | 0    | 0    | 0    | 0              | 0            |
|  | <b>TOTAL DO PROJECTO 52700</b> |                      |                        | 0                                 | 0               | 0    | 0    | 0    | 0              | 0            |
|  | EBSC                           | 2021 - 2023          | 2. Financ. Comunitário | 0                                 | 0               | 0    | 0    | 0    | 0              | 0            |
|  | <b>TOTAL DO PROJECTO 52701</b> |                      |                        | 0                                 | 0               | 0    | 0    | 0    | 0              | 0            |
|  | EBSOMA                         | 2021 - 2023          | 2. Financ. Comunitário | 0                                 | 0               | 0    | 0    | 0    | 0              | 0            |
|  | <b>TOTAL DO PROJECTO 52702</b> |                      |                        | 0                                 | 0               | 0    | 0    | 0    | 0              | 0            |
|  | EBECL                          | 2021 - 2023          | 2. Financ. Comunitário | 0                                 | 0               | 0    | 0    | 0    | 0              | 0            |
|  | <b>TOTAL DO PROJECTO 52703</b> |                      |                        | 0                                 | 0               | 0    | 0    | 0    | 0              | 0            |

Mapa III - Programação Plurianual do Investimento por Departamento, Programas, Medidas e Projetos

Unidade: Euros

| Departamento/Programa/Medida   | Entidade responsável | Ano Início / Ano Fim | Fontes Financiamento   | PROGRAMAÇÃO FINANCEIRA PLURIANUAL |                 |             |                        |                                |                |              |                        |                                |        |             |                        |                                |      |             |                        |                                |   |   |   |   |   |   |
|--|----------------------|----------------------|------------------------|-----------------------------------|-----------------|-------------|------------------------|--------------------------------|----------------|--------------|------------------------|--------------------------------|--------|-------------|------------------------|--------------------------------|------|-------------|------------------------|--------------------------------|---|---|---|---|---|---|
|  |                      |                      |                        | Execução anos anteriores          | 2022 Pagamentos | 2023        | 2024                   | 2025                           | Anos Seguintes | TOTAL PIDДАР |                        |                                |        |             |                        |                                |      |             |                        |                                |   |   |   |   |   |   |
| SECRETARIA REGIONAL DE EDUCAÇÃO, CIÊNCIA E TECNOLOGIA<br>057 - RECUPERAÇÃO E RESILIÊNCIA<br>102 - PLANO DE RECUPERAÇÃO E RESILIÊNCIA<br>52704 - ESCOLA DIGITAL | EBSSC                | 2021 - 2023          | 2. Financ. Comunitário | 0                                 | 0               | 0           | 0                      | 0                              | 0              | 0            |                        |                                |        |             |                        |                                |      |             |                        |                                |   |   |   |   |   |   |
|  |                      |                      |                        | <b>TOTAL DO PROJECTO 52704</b>    | 0               | 0           | 0                      | 0                              | 0              | 0            | 0                      |                                |        |             |                        |                                |      |             |                        |                                |   |   |   |   |   |   |
|  |                      |                      |                        | 52705 - ESCOLA DIGITAL            | EBSPDFB         | 2021 - 2023 | 2. Financ. Comunitário | 0                              | 0              | 0            | 0                      | 0                              | 0      | 0           |                        |                                |      |             |                        |                                |   |   |   |   |   |   |
|  |                      |                      |                        |                                   |                 |             |                        | <b>TOTAL DO PROJECTO 52705</b> | 0              | 0            | 0                      | 0                              | 0      | 0           | 0                      |                                |      |             |                        |                                |   |   |   |   |   |   |
|  |                      |                      |                        |                                   |                 |             |                        | 52706 - ESCOLA DIGITAL         | EBSPS          | 2021 - 2023  | 2. Financ. Comunitário | 0                              | 0      | 0           | 0                      | 0                              | 0    | 0           |                        |                                |   |   |   |   |   |   |
|  |                      |                      |                        |                                   |                 |             |                        |                                |                |              |                        | <b>TOTAL DO PROJECTO 52706</b> | 0      | 0           | 0                      | 0                              | 0    | 0           | 0                      |                                |   |   |   |   |   |   |
|  |                      |                      |                        |                                   |                 |             |                        |                                |                |              |                        | 52707 - ESCOLA DIGITAL         | EBDHBG | 2021 - 2023 | 2. Financ. Comunitário | 0                              | 0    | 0           | 0                      | 0                              | 0 | 0 |   |   |   |   |
|  |                      |                      |                        |                                   |                 |             |                        |                                |                |              |                        |                                |        |             |                        | <b>TOTAL DO PROJECTO 52707</b> | 0    | 0           | 0                      | 0                              | 0 | 0 | 0 |   |   |   |
|  |                      |                      |                        |                                   |                 |             |                        |                                |                |              |                        |                                |        |             |                        | 52708 - ESCOLA DIGITAL         | EBSA | 2021 - 2023 | 2. Financ. Comunitário | 0                              | 0 | 0 | 0 | 0 | 0 | 0 |
|  |                      |                      |                        |                                   |                 |             |                        |                                |                |              |                        |                                |        |             |                        |                                |      |             |                        | <b>TOTAL DO PROJECTO 52708</b> | 0 | 0 | 0 | 0 | 0 | 0 |
| 52709 - ESCOLA DIGITAL   | EBSBDMFC             | 2021 - 2023          | 2. Financ. Comunitário |                                   |                 |             |                        |                                |                |              |                        |                                |        |             |                        |                                |      |             |                        | 0                              | 0 | 0 | 0 | 0 | 0 | 0 |
|  |                      |                      |                        |                                   |                 |             |                        |                                |                |              |                        |                                |        |             |                        |                                |      |             |                        | <b>TOTAL DO PROJECTO 52709</b> | 0 | 0 | 0 | 0 | 0 | 0 |



Mapa III - Programação Plurianual do Investimento por Departamento, Programas, Medidas e Projetos

Unidade: Euros

| Departamento/Programa/Medida   | Entidade responsável           | Ano Início / Ano Fim | Fontes Financiamento   | PROGRAMAÇÃO FINANCEIRA PLURIANUAL |                 |      |      |      |                |              |
|--|--------------------------------|----------------------|------------------------|-----------------------------------|-----------------|------|------|------|----------------|--------------|
|  |                                |                      |                        | Execução anos anteriores          | 2022 Pagamentos | 2023 | 2024 | 2025 | Anos Seguintes | TOTAL PIDДАР |
| SECRETARIA REGIONAL DE EDUCAÇÃO, CIÊNCIA E TECNOLOGIA<br>057 - RECUPERAÇÃO E RESILIÊNCIA<br>102 - PLANO DE RECUPERAÇÃO E RESILIÊNCIA<br>52710 - ESCOLA DIGITAL<br>52711 - ESCOLA DIGITAL<br>52712 - ESCOLA DIGITAL<br>52714 - ESCOLA DIGITAL<br>52715 - ESCOLA DIGITAL<br>52716 - ESCOLA DIGITAL | EBSDLA                         | 2021 - 2023          | 2. Financ. Comunitário | 0                                 | 0               | 0    | 0    | 0    | 0              | 0            |
|  | <b>TOTAL DO PROJECTO 52710</b> |                      |                        | 0                                 | 0               | 0    | 0    | 0    | 0              | 0            |
|  | EBSDAAS                        | 2021 - 2023          | 2. Financ. Comunitário | 0                                 | 0               | 0    | 0    | 0    | 0              | 0            |
|  | <b>TOTAL DO PROJECTO 52711</b> |                      |                        | 0                                 | 0               | 0    | 0    | 0    | 0              | 0            |
|  | EBSDLMSD                       | 2021 - 2023          | 2. Financ. Comunitário | 0                                 | 0               | 0    | 0    | 0    | 0              | 0            |
|  | <b>TOTAL DO PROJECTO 52712</b> |                      |                        | 0                                 | 0               | 0    | 0    | 0    | 0              | 0            |
|  | EBL                            | 2021 - 2023          | 2. Financ. Comunitário | 0                                 | 0               | 0    | 0    | 0    | 0              | 0            |
|  | <b>TOTAL DO PROJECTO 52714</b> |                      |                        | 0                                 | 0               | 0    | 0    | 0    | 0              | 0            |
|  | EBSDEBC                        | 2021 - 2023          | 2. Financ. Comunitário | 0                                 | 0               | 0    | 0    | 0    | 0              | 0            |
|  | <b>TOTAL DO PROJECTO 52715</b> |                      |                        | 0                                 | 0               | 0    | 0    | 0    | 0              | 0            |
|  | EBSPM                          | 2021 - 2023          | 2. Financ. Comunitário | 0                                 | 0               | 0    | 0    | 0    | 0              | 0            |
|  | <b>TOTAL DO PROJECTO 52716</b> |                      |                        | 0                                 | 0               | 0    | 0    | 0    | 0              | 0            |

Mapa III - Programação Plurianual do Investimento por Departamento, Programas, Medidas e Projetos

Unidade: Euros

| Departamento/Programa/Medida   | Entidade responsável | Ano Início / Ano Fim | Fontes Financiamento           | PROGRAMAÇÃO FINANCEIRA PLURIANUAL |                 |      |      |      |                |              |
|--|----------------------|----------------------|--------------------------------|-----------------------------------|-----------------|------|------|------|----------------|--------------|
|  |                      |                      |                                | Execução anos anteriores          | 2022 Pagamentos | 2023 | 2024 | 2025 | Anos Seguintes | TOTAL PIDДАР |
| SECRETARIA REGIONAL DE EDUCAÇÃO, CIÊNCIA E TECNOLOGIA<br>057 - RECUPERAÇÃO E RESILIÊNCIA<br>102 - PLANO DE RECUPERAÇÃO E RESILIÊNCIA<br>52717 - ESCOLA DIGITAL<br>52718 - ESCOLA DIGITAL<br>52719 - ESCOLA DIGITAL<br>52720 - ESCOLA DIGITAL<br>52721 - ESCOLA DIGITAL<br>52722 - ESCOLA DIGITAL | EBSDAFNJ             | 2021 - 2023          | 2. Financ. Comunitário         | 0                                 | 0               | 0    | 0    | 0    | 0              | 0            |
|  |                      |                      | <b>TOTAL DO PROJECTO 52717</b> | 0                                 | 0               | 0    | 0    | 0    | 0              | 0            |
|  | EBST                 | 2021 - 2023          | 2. Financ. Comunitário         | 0                                 | 0               | 0    | 0    | 0    | 0              | 0            |
|  |                      |                      | <b>TOTAL DO PROJECTO 52718</b> | 0                                 | 0               | 0    | 0    | 0    | 0              | 0            |
|  | EBC                  | 2021 - 2023          | 2. Financ. Comunitário         | 0                                 | 0               | 0    | 0    | 0    | 0              | 0            |
|  |                      |                      | <b>TOTAL DO PROJECTO 52719</b> | 0                                 | 0               | 0    | 0    | 0    | 0              | 0            |
|  | EBPC                 | 2021 - 2023          | 2. Financ. Comunitário         | 0                                 | 0               | 0    | 0    | 0    | 0              | 0            |
|  |                      |                      | <b>TOTAL DO PROJECTO 52720</b> | 0                                 | 0               | 0    | 0    | 0    | 0              | 0            |
|  | EBCJJGA              | 2021 - 2023          | 2. Financ. Comunitário         | 0                                 | 0               | 0    | 0    | 0    | 0              | 0            |
|  |                      |                      | <b>TOTAL DO PROJECTO 52721</b> | 0                                 | 0               | 0    | 0    | 0    | 0              | 0            |
|  | EBC                  | 2021 - 2023          | 2. Financ. Comunitário         | 0                                 | 0               | 0    | 0    | 0    | 0              | 0            |
|  |                      |                      | <b>TOTAL DO PROJECTO 52722</b> | 0                                 | 0               | 0    | 0    | 0    | 0              | 0            |

Mapa III - Programação Plurianual do Investimento por Departamento, Programas, Medidas e Projetos

Unidade: Euros

| Departamento/Programa/Medida   | Entidade responsável | Ano Início / Ano Fim | Fontes Financiamento   | PROGRAMAÇÃO FINANCEIRA PLURIANUAL |                 |       |       |       |                |              |
|--|----------------------|----------------------|------------------------|-----------------------------------|-----------------|-------|-------|-------|----------------|--------------|
|  |                      |                      |                        | Execução anos anteriores          | 2022 Pagamentos | 2023  | 2024  | 2025  | Anos Seguintes | TOTAL PIDДАР |
| SECRETARIA REGIONAL DE EDUCAÇÃO, CIÊNCIA E TECNOLOGIA<br>057 - RECUPERAÇÃO E RESILIÊNCIA<br>102 - PLANO DE RECUPERAÇÃO E RESILIÊNCIA<br>52727 - ESCOLA DIGITAL | DRE                  | 2021 - 2023          | 2. Financ. Comunitário | 0                                 | 0               | 0     | 0     | 0     | 0              | 0            |
|  |                      |                      |                        | <b>TOTAL DO PROJECTO 52727</b>    | 0               | 0     | 0     | 0     | 0              | 0            |
| 52818 - TD-C20-I03-RAM:<br>IMPLEMENTAÇÃO DA REDE<br>ESTRUTURADA NAS ESCOLAS DA<br>RAM  | ESJM                 | 2022 - 2024          | 2. Financ. Comunitário | 0                                 | 0               | 5 000 | 5 000 | 0     | 0              | 10 000       |
|  |                      |                      |                        | <b>TOTAL DO PROJECTO 52818</b>    | 0               | 0     | 5 000 | 5 000 | 0              | 0            |
| 52833 -<br>RECUPERAÇÃO/REFORMULAÇÃO<br>DO EDIFÍCIO DO MADEIRA<br>TECNOPOLO   | ARDITI               | 2021 - 2022          | 2. Financ. Comunitário | 0                                 | 0               | 0     | 0     | 0     | 0              | 0            |
|  |                      |                      |                        | <b>TOTAL DO PROJECTO 52833</b>    | 0               | 0     | 0     | 0     | 0              | 0            |
| 52898 - TD-C20-I03-<br>RAM:IMPLEMENTAÇÃO DA REDE<br>ESTRUTURADA NAS ESCOLAS DA<br>RAM  | ESFF                 | 2022 - 2022          | 2. Financ. Comunitário | 0                                 | 0               | 0     | 0     | 0     | 0              | 0            |
|  |                      |                      |                        | <b>TOTAL DO PROJECTO 52898</b>    | 0               | 0     | 0     | 0     | 0              | 0            |

Mapa III - Programação Plurianual do Investimento por Departamento, Programas, Medidas e Projetos

Unidade: Euros

| Departamento/Programa/Medida   | Entidade responsável | Ano Início / Ano Fim | Fontes Financiamento   | PROGRAMAÇÃO FINANCEIRA PLURIANUAL |                 |           |           |      |                |              |
|--|----------------------|----------------------|------------------------|-----------------------------------|-----------------|-----------|-----------|------|----------------|--------------|
|  |                      |                      |                        | Execução anos anteriores          | 2022 Pagamentos | 2023      | 2024      | 2025 | Anos Seguintes | TOTAL PIDДАР |
| SECRETARIA REGIONAL DE EDUCAÇÃO, CIÊNCIA E TECNOLOGIA<br>057 - RECUPERAÇÃO E RESILIÊNCIA<br>102 - PLANO DE RECUPERAÇÃO E RESILIÊNCIA<br>52899 - TD C20-I03-RAM: IMPLEMENTAÇÃO DA REDE ESTRUTURADA NAS ESCOLAS DA RAM | DRPRI                | 2022 - 2024          | 2. Financ. Comunitário | 0                                 | 0               | 234 545   | 195 455   | 0    | 0              | 430 000      |
|  |                      |                      |                        | 0                                 | 0               | 234 545   | 195 455   | 0    | 0              | 430 000      |
|  | DRPRI                | 2022 - 2024          | 2. Financ. Comunitário | 0                                 | 0               | 1 500 000 | 1 400 000 | 0    | 0              | 2 900 000    |
|  |                      |                      |                        | 0                                 | 0               | 1 500 000 | 1 400 000 | 0    | 0              | 2 900 000    |
|  | DRPRI                | 2022 - 2024          | 2. Financ. Comunitário | 0                                 | 519 700         | 626 087   | 375 652   | 0    | 0              | 1 521 439    |
|  |                      |                      |                        | 0                                 | 519 700         | 626 087   | 375 652   | 0    | 0              | 1 521 439    |
|  | DRE                  | 2022 - 2024          | 2. Financ. Comunitário | 0                                 | 59 595          | 32 728    | 27 272    | 0    | 0              | 119 595      |
|  |                      |                      |                        | 0                                 | 59 595          | 32 728    | 27 272    | 0    | 0              | 119 595      |

Mapa III - Programação Plurianual do Investimento por Departamento, Programas, Medidas e Projetos

Unidade: Euros

| Departamento/Programa/Medida  | Entidade responsável | Ano Início / Ano Fim | Fontes Financiamento   | PROGRAMAÇÃO FINANCEIRA PLURIANUAL |                 |         |         |         |                |              |
|---|----------------------|----------------------|------------------------|-----------------------------------|-----------------|---------|---------|---------|----------------|--------------|
|   |                      |                      |                        | Execução anos anteriores          | 2022 Pagamentos | 2023    | 2024    | 2025    | Anos Seguintes | TOTAL PIDДАР |
| SECRETARIA REGIONAL DE EDUCAÇÃO, CIÊNCIA E TECNOLOGIA<br>057 - RECUPERAÇÃO E RESILIÊNCIA<br>102 - PLANO DE RECUPERAÇÃO E RESILIÊNCIA<br>52904 - TD-C20-I03-RAM:<br>AMBIENTES INOVADORES DE APRENDIZAGEM | DRE                  | 2022 - 2024          | 2. Financ. Comunitário | 0                                 | 196             | 173 913 | 104 348 | 0       | 0              | 278 457      |
|   |                      |                      |                        | 0                                 | 196             | 173 913 | 104 348 | 0       | 0              | 278 457      |
| <b>TOTAL DO PROJECTO 52904</b>  |                      |                      |                        | 0                                 | 196             | 173 913 | 104 348 | 0       | 0              | 278 457      |
| 52905 - TD-C20-I03-RAM:<br>FORMAÇÃO DE RECURSOS EM COMPETÊNCIAS DIGITAIS  | DRE                  | 2022 - 2025          | 2. Financ. Comunitário | 0                                 | 43 296          | 970 000 | 980 000 | 970 000 | 0              | 2 963 296    |
|   |                      |                      |                        | 0                                 | 43 296          | 970 000 | 980 000 | 970 000 | 0              | 2 963 296    |
| <b>TOTAL DO PROJECTO 52905</b>  |                      |                      |                        | 0                                 | 43 296          | 970 000 | 980 000 | 970 000 | 0              | 2 963 296    |
| 52917 - TD-C20-I03-RAM:<br>IMPLEMENTAÇÃO DA REDE ESTRUTURADA NAS ESCOLAS DA RAM   | EBSGZ                | 2022 - 2024          | 2. Financ. Comunitário | 0                                 | 43 379          | 6 627   | 6 627   | 0       | 0              | 56 633       |
|   |                      |                      |                        | 0                                 | 43 379          | 6 627   | 6 627   | 0       | 0              | 56 633       |
| <b>TOTAL DO PROJECTO 52917</b>  |                      |                      |                        | 0                                 | 43 379          | 6 627   | 6 627   | 0       | 0              | 56 633       |
| 52918 - TD-C20-I03-RAM:<br>PROJETO DOS MANUAIS DIGITAIS   | EBSGZ                | 2022 - 2023          | 2. Financ. Comunitário | 0                                 | 317 227         | 369 554 | 0       | 0       | 0              | 686 781      |
|   |                      |                      |                        | 0                                 | 317 227         | 369 554 | 0       | 0       | 0              | 686 781      |
| <b>TOTAL DO PROJECTO 52918</b>  |                      |                      |                        | 0                                 | 317 227         | 369 554 | 0       | 0       | 0              | 686 781      |
| 52919 - TD-C20-I03-RAM:<br>PROJETO DOS MANUAIS DIGITAIS   | EBBP                 | 2022 - 2023          | 2. Financ. Comunitário | 0                                 | 235 927         | 168 596 | 0       | 0       | 0              | 404 523      |
|   |                      |                      |                        | 0                                 | 235 927         | 168 596 | 0       | 0       | 0              | 404 523      |
| <b>TOTAL DO PROJECTO 52919</b>  |                      |                      |                        | 0                                 | 235 927         | 168 596 | 0       | 0       | 0              | 404 523      |

Mapa III - Programação Plurianual do Investimento por Departamento, Programas, Medidas e Projetos

Unidade: Euros

| Departamento/Programa/Medida   | Entidade responsável | Ano Início / Ano Fim | Fontes Financiamento   | PROGRAMAÇÃO FINANCEIRA PLURIANUAL |                 |         |        |      |                |              |
|--|----------------------|----------------------|------------------------|-----------------------------------|-----------------|---------|--------|------|----------------|--------------|
|  |                      |                      |                        | Execução anos anteriores          | 2022 Pagamentos | 2023    | 2024   | 2025 | Anos Seguintes | TOTAL PIDДАР |
| SECRETARIA REGIONAL DE EDUCAÇÃO, CIÊNCIA E TECNOLOGIA<br>057 - RECUPERAÇÃO E RESILIÊNCIA<br>102 - PLANO DE RECUPERAÇÃO E RESILIÊNCIA | EBSM                 | 2022 - 2023          | 2. Financ. Comunitário | 0                                 | 316 050         | 216 453 | 0      | 0    | 0              | 532 503      |
|  |                      |                      |                        | 0                                 | 316 050         | 216 453 | 0      | 0    | 0              | 532 503      |
|  | EBSM                 | 2022 - 2023          | 2. Financ. Comunitário | 0                                 | 227 662         | 213 043 | 0      | 0    | 0              | 440 705      |
|  |                      |                      |                        | 0                                 | 227 662         | 213 043 | 0      | 0    | 0              | 440 705      |
|  | EBBP                 | 2022 - 2024          | 2. Financ. Comunitário | 0                                 | 10 800          | 32 489  | 17 118 | 0    | 0              | 60 407       |
|  |                      |                      |                        | 0                                 | 10 800          | 32 489  | 17 118 | 0    | 0              | 60 407       |
|  | EBSPMA               | 2022 - 2023          | 2. Financ. Comunitário | 0                                 | 185 711         | 180 000 | 0      | 0    | 0              | 365 711      |
|  |                      |                      |                        | 0                                 | 185 711         | 180 000 | 0      | 0    | 0              | 365 711      |
|  | EBECL                | 2022 - 2023          | 2. Financ. Comunitário | 0                                 | 208 280         | 171 571 | 0      | 0    | 0              | 379 851      |
|  |                      |                      |                        | 0                                 | 208 280         | 171 571 | 0      | 0    | 0              | 379 851      |

Mapa III - Programação Plurianual do Investimento por Departamento, Programas, Medidas e Projetos

Unidade: Euros

| Departamento/Programa/Medida  | Entidade responsável | Ano Início / Ano Fim | Fontes Financiamento   | PROGRAMAÇÃO FINANCEIRA PLURIANUAL |                 |         |       |      |                |              |
|---|----------------------|----------------------|------------------------|-----------------------------------|-----------------|---------|-------|------|----------------|--------------|
|   |                      |                      |                        | Execução anos anteriores          | 2022 Pagamentos | 2023    | 2024  | 2025 | Anos Seguintes | TOTAL PIDДАР |
| SECRETARIA REGIONAL DE EDUCAÇÃO, CIÊNCIA E TECNOLOGIA<br>057 - RECUPERAÇÃO E RESILIÊNCIA<br>102 - PLANO DE RECUPERAÇÃO E RESILIÊNCIA<br>52925 - TD-C20-I03-RAM:<br>PROJETO DOS MANUAIS DIGITAIS | EBSSC                | 2022 - 2023          | 2. Financ. Comunitário | 0                                 | 157 560         | 119 163 | 0     | 0    | 0              | 276 723      |
|   |                      |                      |                        | 0                                 | 157 560         | 119 163 | 0     | 0    | 0              | 276 723      |
| <b>TOTAL DO PROJECTO 52925</b>  |                      |                      |                        | 0                                 | 157 560         | 119 163 | 0     | 0    | 0              | 276 723      |
| 52926 - TD-C20-I03-RAM:<br>PROJETO DOS MANUAIS DIGITAIS   | EBSPDFB              | 2022 - 2023          | 2. Financ. Comunitário | 0                                 | 103 674         | 77 075  | 0     | 0    | 0              | 180 749      |
|   |                      |                      |                        | 0                                 | 103 674         | 77 075  | 0     | 0    | 0              | 180 749      |
| <b>TOTAL DO PROJECTO 52926</b>  |                      |                      |                        | 0                                 | 103 674         | 77 075  | 0     | 0    | 0              | 180 749      |
| 52927 - TD-C20-I03-RAM:<br>IMPLEMENTAÇÃO DA REDE<br>ESTRUTURADA NAS ESCOLAS DA<br>RAM   | EBSM                 | 2022 - 2024          | 2. Financ. Comunitário | 0                                 | 0               | 26 643  | 4 564 | 0    | 0              | 31 207       |
|   |                      |                      |                        | 0                                 | 0               | 26 643  | 4 564 | 0    | 0              | 31 207       |
| <b>TOTAL DO PROJECTO 52927</b>  |                      |                      |                        | 0                                 | 0               | 26 643  | 4 564 | 0    | 0              | 31 207       |
| 52928 - TD-C20-I03-RAM:<br>PROJETO DOS MANUAIS DIGITAIS   | EBSPS                | 2022 - 2023          | 2. Financ. Comunitário | 0                                 | 201 092         | 171 000 | 0     | 0    | 0              | 372 092      |
|   |                      |                      |                        | 0                                 | 201 092         | 171 000 | 0     | 0    | 0              | 372 092      |
| <b>TOTAL DO PROJECTO 52928</b>  |                      |                      |                        | 0                                 | 201 092         | 171 000 | 0     | 0    | 0              | 372 092      |
| 52929 - TD-C20-I03-RAM:<br>PROJETO DOS MANUAIS DIGITAIS   | EBDHBG               | 2022 - 2023          | 2. Financ. Comunitário | 0                                 | 598 699         | 477 800 | 0     | 0    | 0              | 1 076 499    |
|   |                      |                      |                        | 0                                 | 598 699         | 477 800 | 0     | 0    | 0              | 1 076 499    |
| <b>TOTAL DO PROJECTO 52929</b>  |                      |                      |                        | 0                                 | 598 699         | 477 800 | 0     | 0    | 0              | 1 076 499    |

Mapa III - Programação Plurianual do Investimento por Departamento, Programas, Medidas e Projetos

Unidade: Euros

| Departamento/Programa/Medida   | Entidade responsável | Ano Início / Ano Fim           | Fontes Financiamento           | PROGRAMAÇÃO FINANCEIRA PLURIANUAL |                 |        |       |      |                |              |
|--|----------------------|--------------------------------|--------------------------------|-----------------------------------|-----------------|--------|-------|------|----------------|--------------|
|  |                      |                                |                                | Execução anos anteriores          | 2022 Pagamentos | 2023   | 2024  | 2025 | Anos Seguintes | TOTAL PIDДАР |
| <b>SECRETARIA REGIONAL DE EDUCAÇÃO, CIÊNCIA E TECNOLOGIA</b><br><b>057 - RECUPERAÇÃO E RESILIÊNCIA</b><br><b>102 - PLANO DE RECUPERAÇÃO E RESILIÊNCIA</b><br>52930 - TD-C20-I03-RAM:<br>IMPLEMENTAÇÃO DA REDE ESTRUTURADA NAS ESCOLAS DA RAM | EBSC                 | 2022 - 2024                    | <b>2. Financ. Comunitário</b>  | 0                                 | 49 808          | 3 821  | 3 821 | 0    | 0              | 57 450       |
|  |                      |                                | <b>TOTAL DO PROJECTO 52930</b> | 0                                 | 49 808          | 3 821  | 3 821 | 0    | 0              | 57 450       |
|  | EBSPMA               | 2022 - 2024                    | <b>2. Financ. Comunitário</b>  | 0                                 | 7 318           | 36 000 | 8 079 | 0    | 0              | 51 397       |
|  |                      |                                | <b>TOTAL DO PROJECTO 52931</b> | 0                                 | 7 318           | 36 000 | 8 079 | 0    | 0              | 51 397       |
|  | EBECL                | 2022 - 2024                    | <b>2. Financ. Comunitário</b>  | 0                                 | 9 543           | 3 000  | 3 000 | 0    | 0              | 15 543       |
|  |                      |                                | <b>TOTAL DO PROJECTO 52932</b> | 0                                 | 9 543           | 3 000  | 3 000 | 0    | 0              | 15 543       |
| EBSSC  | 2022 - 2024          | <b>2. Financ. Comunitário</b>  | 0                              | 28 770                            | 6 823           | 6 823  | 0     | 0    | 42 416         |              |
|  |                      | <b>TOTAL DO PROJECTO 52935</b> | 0                              | 28 770                            | 6 823           | 6 823  | 0     | 0    | 42 416         |              |



Mapa III - Programação Plurianual do Investimento por Departamento, Programas, Medidas e Projetos

Unidade: Euros

| Departamento/Programa/Medida  | Entidade responsável | Ano Início / Ano Fim | Fontes Financiamento   | PROGRAMAÇÃO FINANCEIRA PLURIANUAL |                 |         |        |      |                |              |
|---|----------------------|----------------------|------------------------|-----------------------------------|-----------------|---------|--------|------|----------------|--------------|
|   |                      |                      |                        | Execução anos anteriores          | 2022 Pagamentos | 2023    | 2024   | 2025 | Anos Seguintes | TOTAL PIDДАР |
| SECRETARIA REGIONAL DE EDUCAÇÃO, CIÊNCIA E TECNOLOGIA<br>057 - RECUPERAÇÃO E RESILIÊNCIA<br>102 - PLANO DE RECUPERAÇÃO E RESILIÊNCIA<br>52936 - TD-C20-I03-RAM:<br>PROJETO DOS MANUAIS DIGITAIS | EBSA                 | 2022 - 2023          | 2. Financ. Comunitário | 0                                 | 254 401         | 202 000 | 0      | 0    | 0              | 456 401      |
|   |                      |                      |                        | 0                                 | 254 401         | 202 000 | 0      | 0    | 0              | 456 401      |
|   | EBSPDFB              | 2022 - 2024          | 2. Financ. Comunitário | 0                                 | 14 528          | 27 653  | 27 653 | 0    | 0              | 69 834       |
|   |                      |                      |                        | 0                                 | 14 528          | 27 653  | 27 653 | 0    | 0              | 69 834       |
|   | EBSBDMFC             | 2022 - 2023          | 2. Financ. Comunitário | 0                                 | 87 881          | 91 500  | 0      | 0    | 0              | 179 381      |
|   |                      |                      |                        | 0                                 | 87 881          | 91 500  | 0      | 0    | 0              | 179 381      |
|   | EBSDLA               | 2022 - 2023          | 2. Financ. Comunitário | 0                                 | 97 432          | 78 800  | 0      | 0    | 0              | 176 232      |
|   |                      |                      |                        | 0                                 | 97 432          | 78 800  | 0      | 0    | 0              | 176 232      |
|   | EBSPS                | 2022 - 2024          | 2. Financ. Comunitário | 0                                 | 10 099          | 23 000  | 23 000 | 0    | 0              | 56 099       |
|   |                      |                      |                        | 0                                 | 10 099          | 23 000  | 23 000 | 0    | 0              | 56 099       |

Mapa III - Programação Plurianual do Investimento por Departamento, Programas, Medidas e Projetos

Unidade: Euros

| Departamento/Programa/Medida  | Entidade responsável | Ano Início / Ano Fim | Fontes Financiamento   | PROGRAMAÇÃO FINANCEIRA PLURIANUAL |                 |         |        |      |                |              |
|---|----------------------|----------------------|------------------------|-----------------------------------|-----------------|---------|--------|------|----------------|--------------|
|   |                      |                      |                        | Execução anos anteriores          | 2022 Pagamentos | 2023    | 2024   | 2025 | Anos Seguintes | TOTAL PIDДАР |
| SECRETARIA REGIONAL DE EDUCAÇÃO, CIÊNCIA E TECNOLOGIA<br>057 - RECUPERAÇÃO E RESILIÊNCIA<br>102 - PLANO DE RECUPERAÇÃO E RESILIÊNCIA<br>52941 - TD-C20-I03-RAM:<br>IMPLEMENTAÇÃO DA REDE ESTRUTURADA NAS ESCOLAS DA RAM | EBDHBG               | 2022 - 2024          | 2. Financ. Comunitário | 0                                 | 49 170          | 24 208  | 52 129 | 0    | 0              | 125 507      |
|   |                      |                      |                        | 0                                 | 49 170          | 24 208  | 52 129 | 0    | 0              | 125 507      |
| 52942 - TD-C20-I03-RAM:<br>IMPLEMENTAÇÃO DA REDE ESTRUTURADA NAS ESCOLAS DA RAM   | EBSA                 | 2022 - 2024          | 2. Financ. Comunitário | 0                                 | 37 261          | 7 960   | 7 960  | 0    | 0              | 53 181       |
| <b>TOTAL DO PROJECTO 52942</b>  |                      |                      |                        | 0                                 | 37 261          | 7 960   | 7 960  | 0    | 0              | 53 181       |
| 52943 - TD-C20-I03-RAM:<br>IMPLEMENTAÇÃO DA REDE ESTRUTURADA NAS ESCOLAS DA RAM   | EBSBDMFC             | 2022 - 2024          | 2. Financ. Comunitário | 0                                 | 14 591          | 4 000   | 4 000  | 0    | 0              | 22 591       |
| <b>TOTAL DO PROJECTO 52943</b>  |                      |                      |                        | 0                                 | 14 591          | 4 000   | 4 000  | 0    | 0              | 22 591       |
| 52944 - TD-C20-I03-RAM:<br>PROJETO DOS MANUAIS DIGITAIS   | EBSDAAS              | 2022 - 2023          | 2. Financ. Comunitário | 0                                 | 427 161         | 336 000 | 0      | 0    | 0              | 763 161      |
| <b>TOTAL DO PROJECTO 52944</b>  |                      |                      |                        | 0                                 | 427 161         | 336 000 | 0      | 0    | 0              | 763 161      |

Mapa III - Programação Plurianual do Investimento por Departamento, Programas, Medidas e Projetos

Unidade: Euros

| Departamento/Programa/Medida  | Entidade responsável | Ano Início / Ano Fim | Fontes Financiamento           | PROGRAMAÇÃO FINANCEIRA PLURIANUAL |                 |         |        |      |                |              |
|---|----------------------|----------------------|--------------------------------|-----------------------------------|-----------------|---------|--------|------|----------------|--------------|
|   |                      |                      |                                | Execução anos anteriores          | 2022 Pagamentos | 2023    | 2024   | 2025 | Anos Seguintes | TOTAL PIDДАР |
| SECRETARIA REGIONAL DE EDUCAÇÃO, CIÊNCIA E TECNOLOGIA<br>057 - RECUPERAÇÃO E RESILIÊNCIA<br>102 - PLANO DE RECUPERAÇÃO E RESILIÊNCIA<br>52945 - TD-C20-I03-RAM:<br>IMPLEMENTAÇÃO DA REDE ESTRUTURADA NAS ESCOLAS DA RAM | EBSDLA               | 2022 - 2024          | 2. Financ. Comunitário         | 0                                 | 7 857           | 21 293  | 21 293 | 0    | 0              | 50 443       |
|   |                      |                      | <b>TOTAL DO PROJECTO 52945</b> | 0                                 | 7 857           | 21 293  | 21 293 | 0    | 0              | 50 443       |
| 52946 - TD-C20-I03-RAM:<br>PROJETO DOS MANUAIS DIGITAIS   | EBSDLMSD             | 2022 - 2023          | 2. Financ. Comunitário         | 0                                 | 203 567         | 148 000 | 0      | 0    | 0              | 351 567      |
|   |                      |                      | <b>TOTAL DO PROJECTO 52946</b> | 0                                 | 203 567         | 148 000 | 0      | 0    | 0              | 351 567      |
| 52947 - TD-C20-I03-RAM:<br>IMPLEMENTAÇÃO DA REDE ESTRUTURADA NAS ESCOLAS DA RAM   | EBSDAAS              | 2022 - 2024          | 2. Financ. Comunitário         | 0                                 | 48 605          | 22 079  | 4 000  | 0    | 0              | 74 684       |
|   |                      |                      | <b>TOTAL DO PROJECTO 52947</b> | 0                                 | 48 605          | 22 079  | 4 000  | 0    | 0              | 74 684       |
| 52948 - TD-C20-I03-RAM:<br>PROJETO DOS MANUAIS DIGITAIS   | EBC                  | 2022 - 2023          | 2. Financ. Comunitário         | 0                                 | 432 852         | 326 857 | 0      | 0    | 0              | 759 709      |
|   |                      |                      | <b>TOTAL DO PROJECTO 52948</b> | 0                                 | 432 852         | 326 857 | 0      | 0    | 0              | 759 709      |
| 52949 - TD-C20-I03-RAM:<br>PROJETO DOS MANUAIS DIGITAIS   | EBL                  | 2022 - 2023          | 2. Financ. Comunitário         | 0                                 | 157 326         | 130 000 | 0      | 0    | 0              | 287 326      |
|   |                      |                      | <b>TOTAL DO PROJECTO 52949</b> | 0                                 | 157 326         | 130 000 | 0      | 0    | 0              | 287 326      |

Mapa III - Programação Plurianual do Investimento por Departamento, Programas, Medidas e Projetos

Unidade: Euros

| Departamento/Programa/Medida  | Entidade responsável | Ano Início / Ano Fim | Fontes Financiamento           | PROGRAMAÇÃO FINANCEIRA PLURIANUAL |                 |         |       |      |                |              |
|---|----------------------|----------------------|--------------------------------|-----------------------------------|-----------------|---------|-------|------|----------------|--------------|
|   |                      |                      |                                | Execução anos anteriores          | 2022 Pagamentos | 2023    | 2024  | 2025 | Anos Seguintes | TOTAL PIDДАР |
| SECRETARIA REGIONAL DE EDUCAÇÃO, CIÊNCIA E TECNOLOGIA<br>057 - RECUPERAÇÃO E RESILIÊNCIA<br>102 - PLANO DE RECUPERAÇÃO E RESILIÊNCIA<br>52950 - TD-C20-I03-RAM:<br>PROJETO DOS MANUAIS DIGITAIS | EBSDEBC              | 2022 - 2023          | 2. Financ. Comunitário         | 0                                 | 76 328          | 57 500  | 0     | 0    | 0              | 133 828      |
|   |                      |                      | <b>TOTAL DO PROJECTO 52950</b> | 0                                 | 76 328          | 57 500  | 0     | 0    | 0              | 133 828      |
| 52951 - TD-C20-I03-RAM:<br>PROJETO DOS MANUAIS DIGITAIS   | EBSPM                | 2022 - 2023          | 2. Financ. Comunitário         | 0                                 | 36 950          | 45 000  | 0     | 0    | 0              | 81 950       |
|   |                      |                      | <b>TOTAL DO PROJECTO 52951</b> | 0                                 | 36 950          | 45 000  | 0     | 0    | 0              | 81 950       |
| 52952 - TD-C20-I03-RAM:<br>IMPLEMENTAÇÃO DA REDE<br>ESTRUTURADA NAS ESCOLAS DA<br>RAM   | EBSDLMSD             | 2022 - 2024          | 2. Financ. Comunitário         | 0                                 | 39 161          | 1 960   | 1 960 | 0    | 0              | 43 081       |
|   |                      |                      | <b>TOTAL DO PROJECTO 52952</b> | 0                                 | 39 161          | 1 960   | 1 960 | 0    | 0              | 43 081       |
| 52953 - TD-C20-I03-RAM:<br>PROJETO DOS MANUAIS DIGITAIS   | EBSDAFNJ             | 2022 - 2023          | 2. Financ. Comunitário         | 0                                 | 111 859         | 87 247  | 0     | 0    | 0              | 199 106      |
|   |                      |                      | <b>TOTAL DO PROJECTO 52953</b> | 0                                 | 111 859         | 87 247  | 0     | 0    | 0              | 199 106      |
| 52954 - TD-C20-I03-RAM:<br>PROJETO DOS MANUAIS DIGITAIS   | EBST                 | 2022 - 2023          | 2. Financ. Comunitário         | 0                                 | 165 720         | 129 571 | 0     | 0    | 0              | 295 291      |
|   |                      |                      | <b>TOTAL DO PROJECTO 52954</b> | 0                                 | 165 720         | 129 571 | 0     | 0    | 0              | 295 291      |

Mapa III - Programação Plurianual do Investimento por Departamento, Programas, Medidas e Projetos

Unidade: Euros

| Departamento/Programa/Medida  | Entidade responsável | Ano Início / Ano Fim | Fontes Financiamento   | PROGRAMAÇÃO FINANCEIRA PLURIANUAL |                 |        |        |      |                |              |
|---|----------------------|----------------------|------------------------|-----------------------------------|-----------------|--------|--------|------|----------------|--------------|
|   |                      |                      |                        | Execução anos anteriores          | 2022 Pagamentos | 2023   | 2024   | 2025 | Anos Seguintes | TOTAL PIDДАР |
| SECRETARIA REGIONAL DE EDUCAÇÃO, CIÊNCIA E TECNOLOGIA<br>057 - RECUPERAÇÃO E RESILIÊNCIA<br>102 - PLANO DE RECUPERAÇÃO E RESILIÊNCIA<br>52956 - TD-C20-I03-RAM:<br>PROJETO DOS MANUAIS DIGITAIS | EBC                  | 2022 - 2023          | 2. Financ. Comunitário | 0                                 | 53 854          | 41 286 | 0      | 0    | 0              | 95 140       |
|   |                      |                      |                        | 0                                 | 53 854          | 41 286 | 0      | 0    | 0              | 95 140       |
| <b>TOTAL DO PROJECTO 52956</b>  |                      |                      |                        | 0                                 | 53 854          | 41 286 | 0      | 0    | 0              | 95 140       |
| 52957 - TD-C20-I03-RAM:<br>IMPLEMENTAÇÃO DA REDE<br>ESTRUTURADA NAS ESCOLAS DA<br>RAM   | EBC                  | 2022 - 2024          | 2. Financ. Comunitário | 0                                 | 29 028          | 8 032  | 8 032  | 0    | 0              | 45 092       |
|   |                      |                      |                        | 0                                 | 29 028          | 8 032  | 8 032  | 0    | 0              | 45 092       |
| <b>TOTAL DO PROJECTO 52957</b>  |                      |                      |                        | 0                                 | 29 028          | 8 032  | 8 032  | 0    | 0              | 45 092       |
| 52958 - TD-C20-I03-RAM:<br>PROJETO DOS MANUAIS DIGITAIS   | EBPC                 | 2022 - 2023          | 2. Financ. Comunitário | 0                                 | 43 897          | 40 872 | 0      | 0    | 0              | 84 769       |
|   |                      |                      |                        | 0                                 | 43 897          | 40 872 | 0      | 0    | 0              | 84 769       |
| <b>TOTAL DO PROJECTO 52958</b>  |                      |                      |                        | 0                                 | 43 897          | 40 872 | 0      | 0    | 0              | 84 769       |
| 52959 - TD-C20-I03-RAM:<br>PROJETO DOS MANUAIS DIGITAIS   | EBSPMA               | 2022 - 2023          | 2. Financ. Comunitário | 0                                 | 86 117          | 65 000 | 0      | 0    | 0              | 151 117      |
|   |                      |                      |                        | 0                                 | 86 117          | 65 000 | 0      | 0    | 0              | 151 117      |
| <b>TOTAL DO PROJECTO 52959</b>  |                      |                      |                        | 0                                 | 86 117          | 65 000 | 0      | 0    | 0              | 151 117      |
| 52960 - TD-C20-I03-RAM:<br>IMPLEMENTAÇÃO DA REDE<br>ESTRUTURADA NAS ESCOLAS DA<br>RAM   | EBL                  | 2022 - 2024          | 2. Financ. Comunitário | 0                                 | 32 353          | 15 881 | 15 881 | 0    | 0              | 64 115       |
|   |                      |                      |                        | 0                                 | 32 353          | 15 881 | 15 881 | 0    | 0              | 64 115       |
| <b>TOTAL DO PROJECTO 52960</b>  |                      |                      |                        | 0                                 | 32 353          | 15 881 | 15 881 | 0    | 0              | 64 115       |

Mapa III - Programação Plurianual do Investimento por Departamento, Programas, Medidas e Projetos

Unidade: Euros

| Departamento/Programa/Medida  | Entidade responsável | Ano Início / Ano Fim | Fontes Financiamento           | PROGRAMAÇÃO FINANCEIRA PLURIANUAL |                 |        |        |      |                |              |
|---|----------------------|----------------------|--------------------------------|-----------------------------------|-----------------|--------|--------|------|----------------|--------------|
|   |                      |                      |                                | Execução anos anteriores          | 2022 Pagamentos | 2023   | 2024   | 2025 | Anos Seguintes | TOTAL PIDДАР |
| SECRETARIA REGIONAL DE EDUCAÇÃO, CIÊNCIA E TECNOLOGIA<br>057 - RECUPERAÇÃO E RESILIÊNCIA<br>102 - PLANO DE RECUPERAÇÃO E RESILIÊNCIA<br>52961 - TD-C20-I03-RAM:<br>IMPLEMENTAÇÃO DA REDE ESTRUTURADA NAS ESCOLAS DA RAM | EBSDEBC              | 2022 - 2024          | 2. Financ. Comunitário         | 0                                 | 9 733           | 18 076 | 18 076 | 0    | 0              | 45 885       |
|   |                      |                      | <b>TOTAL DO PROJECTO 52961</b> | 0                                 | 9 733           | 18 076 | 18 076 | 0    | 0              | 45 885       |
|   | EBSPM                | 2022 - 2024          | 2. Financ. Comunitário         | 0                                 | 5 770           | 5 016  | 5 016  | 0    | 0              | 15 802       |
|   |                      |                      | <b>TOTAL DO PROJECTO 52962</b> | 0                                 | 5 770           | 5 016  | 5 016  | 0    | 0              | 15 802       |
|   | EBSDAFNJ             | 2022 - 2024          | 2. Financ. Comunitário         | 0                                 | 8 466           | 2 075  | 2 075  | 0    | 0              | 12 616       |
|   |                      |                      | <b>TOTAL DO PROJECTO 52963</b> | 0                                 | 8 466           | 2 075  | 2 075  | 0    | 0              | 12 616       |
|   | EBST                 | 2022 - 2024          | 2. Financ. Comunitário         | 0                                 | 10 841          | 11 941 | 11 941 | 0    | 0              | 34 723       |
|   |                      |                      | <b>TOTAL DO PROJECTO 52964</b> | 0                                 | 10 841          | 11 941 | 11 941 | 0    | 0              | 34 723       |

Mapa III - Programação Plurianual do Investimento por Departamento, Programas, Medidas e Projetos

Unidade: Euros

| Departamento/Programa/Medida  | Entidade responsável | Ano Início / Ano Fim | Fontes Financiamento           | PROGRAMAÇÃO FINANCEIRA PLURIANUAL |                 |         |        |      |                |              |
|---|----------------------|----------------------|--------------------------------|-----------------------------------|-----------------|---------|--------|------|----------------|--------------|
|   |                      |                      |                                | Execução anos anteriores          | 2022 Pagamentos | 2023    | 2024   | 2025 | Anos Seguintes | TOTAL PIDДАР |
| SECRETARIA REGIONAL DE EDUCAÇÃO, CIÊNCIA E TECNOLOGIA<br>057 - RECUPERAÇÃO E RESILIÊNCIA<br>102 - PLANO DE RECUPERAÇÃO E RESILIÊNCIA<br>52965 - TD-C20-I03-RAM:<br>IMPLEMENTAÇÃO DA REDE ESTRUTURADA NAS ESCOLAS DA RAM | EBC                  | 2022 - 2024          | 2. Financ. Comunitário         | 0                                 | 8 042           | 10 075  | 10 075 | 0    | 0              | 28 192       |
|   |                      |                      | <b>TOTAL DO PROJECTO 52965</b> | 0                                 | 8 042           | 10 075  | 10 075 | 0    | 0              | 28 192       |
|   | DRE                  | 2022 - 2023          | 2. Financ. Comunitário         | 0                                 | 155 150         | 545 312 | 0      | 0    | 0              | 700 462      |
|   |                      |                      | <b>TOTAL DO PROJECTO 52966</b> | 0                                 | 155 150         | 545 312 | 0      | 0    | 0              | 700 462      |
|   | EBPC                 | 2022 - 2024          | 2. Financ. Comunitário         | 0                                 | 8 772           | 4 075   | 4 150  | 0    | 0              | 16 997       |
|   |                      |                      | <b>TOTAL DO PROJECTO 52967</b> | 0                                 | 8 772           | 4 075   | 4 150  | 0    | 0              | 16 997       |
|   | EBSPMA               | 2022 - 2024          | 2. Financ. Comunitário         | 0                                 | 5 481           | 5 000   | 5 000  | 0    | 0              | 15 481       |
|   |                      |                      | <b>TOTAL DO PROJECTO 52968</b> | 0                                 | 5 481           | 5 000   | 5 000  | 0    | 0              | 15 481       |

Mapa III - Programação Plurianual do Investimento por Departamento, Programas, Medidas e Projetos

Unidade: Euros

| Departamento/Programa/Medida  | Entidade responsável | Ano Inicio / Ano Fim | Fontes Financiamento           | PROGRAMAÇÃO FINANCEIRA PLURIANUAL |                 |           |           |         |                |              |
|---|----------------------|----------------------|--------------------------------|-----------------------------------|-----------------|-----------|-----------|---------|----------------|--------------|
|   |                      |                      |                                | Execução anos anteriores          | 2022 Pagamentos | 2023      | 2024      | 2025    | Anos Seguintes | TOTAL PIDДАР |
| SECRETARIA REGIONAL DE EDUCAÇÃO, CIÊNCIA E TECNOLOGIA<br>057 - RECUPERAÇÃO E RESILIÊNCIA<br>102 - PLANO DE RECUPERAÇÃO E RESILIÊNCIA<br>52980 - TD-C19-I05-RAM:TRANSIÇÃO DIGITAL DA JUSTIÇA | DRAJ                 | 2022 - 2022          | 2. Financ. Comunitário         | 0                                 | 0               | 0         | 0         | 0       | 0              | 0            |
|   |                      |                      | <b>TOTAL DO PROJECTO 52980</b> | 0                                 | 0               | 0         | 0         | 0       | 0              | 0            |
| 53013 - TD-C20-I03-RAM: PROJETO DOS MANUAIS DIGITAIS  | ESJM                 | 2022 -               | 2. Financ. Comunitário         | 0                                 | 65 006          | 79 277    | 0         | 0       | 0              | 144 283      |
|   |                      |                      | <b>TOTAL DO PROJECTO 53013</b> | 0                                 | 65 006          | 79 277    | 0         | 0       | 0              | 144 283      |
| 53014 - TD-C20-I03-RAM: PROJETO DOS MANUAIS DIGITAIS  | ESFF                 | 2022 -               | 2. Financ. Comunitário         | 0                                 | 93 120          | 79 277    | 0         | 0       | 0              | 172 397      |
|   |                      |                      | <b>TOTAL DO PROJECTO 53014</b> | 0                                 | 93 120          | 79 277    | 0         | 0       | 0              | 172 397      |
| <b>TOTAL DA MEDIDA</b>  |                      |                      |                                | 0                                 | 6 212 660       | 8 517 754 | 3 360 000 | 970 000 | 0              | 19 060 414   |
| <b>TOTAL DO PROGRAMA</b>  |                      |                      |                                | 0                                 | 6 212 660       | 8 517 754 | 3 360 000 | 970 000 | 0              | 19 060 414   |



**SECRETARIA REGIONAL DE ECONOMIA**



Mapa III - Programação Plurianual do Investimento por Departamento, Programas, Medidas e Projetos

Unidade: Euros

| Departamento/Programa/Medida  | Entidade responsável | Ano Início / Ano Fim | Fontes Financiamento          | PROGRAMAÇÃO FINANCEIRA PLURIANUAL |                 |            |           |           |                |              |
|---|----------------------|----------------------|-------------------------------|-----------------------------------|-----------------|------------|-----------|-----------|----------------|--------------|
|   |                      |                      |                               | Execução anos anteriores          | 2022 Pagamentos | 2023       | 2024      | 2025      | Anos Seguintes | TOTAL PIDRAR |
| <b>TOTAL GERAL</b>  |                      |                      |                               | 225 784 745                       | 122 989 598     | 40 074 688 | 8 123 923 | 2 407 500 | 20 000         | 399 400 454  |
| <b>TOTAL CONSOLIDADO</b>  |                      |                      |                               | 224 886 220                       | 122 989 598     | 40 074 688 | 8 123 923 | 2 407 500 | 20 000         | 398 501 928  |
| <b>SECRETARIA REGIONAL DE ECONOMIA<br/>TOTAL DO DEPARTAMENTO</b>                          |                      |                      |                               | 225 784 745                       | 122 989 598     | 40 074 688 | 8 123 923 | 2 407 500 | 20 000         | 399 400 454  |
| <b>041 - REFORÇO DA INVESTIGAÇÃO,<br/>DESENVOLVIMENTO TECNOLÓGICO E<br/>INOVAÇÃO</b>      |                      |                      |                               |                                   |                 |            |           |           |                |              |
| <b>001 - POTENCIAR SEGMENTOS DE<br/>BASE CIENTÍFICA</b>                                   |                      |                      |                               |                                   |                 |            |           |           |                |              |
| 51405 - PROCIENCIA  | IDE                  | 2016 - 2022          |                               |                                   |                 |            |           |           |                |              |
|   |                      |                      | <b>2. Financ. Comunitário</b> | 5 599 481                         | 3 454 518       | 0          | 0         | 0         | 0              | 9 053 999    |
|   |                      |                      | <b>3. Financ. Regional</b>    | 988 144                           | 609 621         | 0          | 0         | 0         | 0              | 1 597 764    |
| <b>TOTAL DO PROJECTO 51405</b>  |                      |                      |                               | 6 587 625                         | 4 064 138       | 0          | 0         | 0         | 0              | 10 651 763   |
| 51407 - INOVAR 2020   | IDE                  | 2016 - 2022          |                               |                                   |                 |            |           |           |                |              |
|   |                      |                      | <b>2. Financ. Comunitário</b> | 1 948 631                         | 628 282         | 0          | 0         | 0         | 0              | 2 576 912    |
|   |                      |                      | <b>3. Financ. Regional</b>    | 343 876                           | 110 873         | 0          | 0         | 0         | 0              | 454 749      |
| <b>TOTAL DO PROJECTO 51407</b>  |                      |                      |                               | 2 292 507                         | 739 155         | 0          | 0         | 0         | 0              | 3 031 662    |
| <b>TOTAL DA MEDIDA</b>  |                      |                      |                               | 8 880 132                         | 4 803 293       | 0          | 0         | 0         | 0              | 13 683 425   |
| <b>002 - INCREMENTO DA INVESTIGAÇÃO<br/>E DESENVOLVIMENTO EMPRESARIAL<br/>TECNOLÓGICO</b> |                      |                      |                               |                                   |                 |            |           |           |                |              |
| 52767 - CENTRO TECNOLÓGICO<br>DA RIBEIRA BRAVA  | GAB-SREM             | 2022 - 2023          |                               |                                   |                 |            |           |           |                |              |
|   |                      |                      | <b>2. Financ. Comunitário</b> | 0                                 | 16 952          | 200 000    | 0         | 0         | 0              | 216 952      |
|   |                      |                      | <b>3. Financ. Regional</b>    | 0                                 | 2 992           | 35 294     | 0         | 0         | 0              | 38 286       |
| <b>TOTAL DO PROJECTO 52767</b>  |                      |                      |                               | 0                                 | 19 943          | 235 294    | 0         | 0         | 0              | 255 237      |
| <b>TOTAL DA MEDIDA</b>  |                      |                      |                               | 0                                 | 19 943          | 235 294    | 0         | 0         | 0              | 255 237      |
| <b>004 - CAPACITAÇÃO DO SISTEMA<br/>ADMINISTRATIVO</b>                                    |                      |                      |                               |                                   |                 |            |           |           |                |              |

Mapa III - Programação Plurianual do Investimento por Departamento, Programas, Medidas e Projetos

Unidade: Euros

| Departamento/Programa/Medida   | Entidade responsável | Ano Início / Ano Fim | Fontes Financiamento       | PROGRAMAÇÃO FINANCEIRA PLURIANUAL |                 |      |      |      |                |              |
|--|----------------------|----------------------|----------------------------|-----------------------------------|-----------------|------|------|------|----------------|--------------|
|  |                      |                      |                            | Execução anos anteriores          | 2022 Pagamentos | 2023 | 2024 | 2025 | Anos Seguintes | TOTAL PIDДАР |
| <b>SECRETARIA REGIONAL DE ECONOMIA</b><br><b>041 - REFORÇO DA INVESTIGAÇÃO, DESENVOLVIMENTO TECNOLÓGICO E INOVAÇÃO</b><br><b>004 - CAPACITAÇÃO DO SISTEMA ADMINISTRATIVO</b> |                      |                      |                            |                                   |                 |      |      |      |                |              |
| 50432 - SISTEMA DE TRATAMENTO DAS CONTRAORDENAÇÕES   | DRETT                | 2013 - 2022          | <b>3. Financ. Regional</b> | 590 155                           | 145 627         | 0    | 0    | 0    | 0              | 735 782      |
| <b>TOTAL DO PROJECTO 50432</b>   |                      |                      |                            | 590 155                           | 145 627         | 0    | 0    | 0    | 0              | 735 782      |
| 50674 - SISTEMAS DE EMISSÃO DE DOCUMENTOS RELATIVOS A CONDUÇÃO   | DRETT                | 2013 - 2022          | <b>3. Financ. Regional</b> | 831 711                           | 193 127         | 0    | 0    | 0    | 0              | 1 024 837    |
| <b>TOTAL DO PROJECTO 50674</b>   |                      |                      |                            | 831 711                           | 193 127         | 0    | 0    | 0    | 0              | 1 024 837    |
| 51423 - FORMAÇÃO E APERFEIÇOAMENTO DO PESSOAL AFETO A DRET   | DRETT                | 2016 - 2022          | <b>3. Financ. Regional</b> | 551                               | 322             | 0    | 0    | 0    | 0              | 872          |
| <b>TOTAL DO PROJECTO 51423</b>   |                      |                      |                            | 551                               | 322             | 0    | 0    | 0    | 0              | 872          |
| 51426 - QUALIDADE E MODERNIZAÇÃO ADMINISTRATIVA DA DRET  | DRETT                | 2016 - 2022          | <b>3. Financ. Regional</b> | 92 185                            | 5 600           | 0    | 0    | 0    | 0              | 97 785       |
| <b>TOTAL DO PROJECTO 51426</b>   |                      |                      |                            | 92 185                            | 5 600           | 0    | 0    | 0    | 0              | 97 785       |
| 51471 - MODERNIZAÇÃO DO EQUIPAMENTO ADMINISTRATIVO   | APRAM                | 2016 - 2022          | <b>3. Financ. Regional</b> | 992                               | 10 179          | 0    | 0    | 0    | 0              | 11 171       |
|  |                      |                      |                            | 14 911                            | 0               | 0    | 0    | 0    | 0              | 14 911       |
| <b>TOTAL DO PROJECTO 51471</b>   |                      |                      |                            | 15 903                            | 10 179          | 0    | 0    | 0    | 0              | 26 082       |

Mapa III - Programação Plurianual do Investimento por Departamento, Programas, Medidas e Projetos

Unidade: Euros

| Departamento/Programa/Medida  | Entidade responsável | Ano Início / Ano Fim | Fontes Financiamento          | PROGRAMAÇÃO FINANCEIRA PLURIANUAL |                 |        |      |      |                |              |
|---|----------------------|----------------------|-------------------------------|-----------------------------------|-----------------|--------|------|------|----------------|--------------|
|   |                      |                      |                               | Execução anos anteriores          | 2022 Pagamentos | 2023   | 2024 | 2025 | Anos Seguintes | TOTAL PIDДАР |
| <b>SECRETARIA REGIONAL DE ECONOMIA</b><br><b>041 - REFORÇO DA INVESTIGAÇÃO, DESENVOLVIMENTO TECNOLÓGICO E INOVAÇÃO</b><br><b>004 - CAPACITAÇÃO DO SISTEMA ADMINISTRATIVO</b><br>51538 - VALORIZAÇÃO DO POTENCIAL DOS RECURSOS HUMANOS DA INSPEÇÃO | ARAE                 | 2016 - 2022          | <b>3. Financ. Regional</b>    | 48 348                            | 5 023           | 0      | 0    | 0    | 0              | 53 371       |
| <b>TOTAL DO PROJECTO 51538</b>  |                      |                      |                               | 48 348                            | 5 023           | 0      | 0    | 0    | 0              | 53 371       |
| 52282 - QUALIDADE, INFORMATIZAÇÃO E MODERNIZAÇÃO ADMINISTRAÇÃO - SREM   | GAB-SREM             | 2020 - 2022          | <b>3. Financ. Regional</b>    | 30 221                            | 105 626         | 0      | 0    | 0    | 0              | 135 847      |
| <b>TOTAL DO PROJECTO 52282</b>  |                      |                      |                               | 30 221                            | 105 626         | 0      | 0    | 0    | 0              | 135 847      |
| 52289 - PROJETO 4P0RT   | APRAM                | 2020 - 2022          | <b>2. Financ. Comunitário</b> | 0                                 | 51 972          | 0      | 0    | 0    | 0              | 51 972       |
|   |                      |                      | <b>3. Financ. Regional</b>    | 0                                 | 0               | 0      | 0    | 0    | 0              | 0            |
|   |                      |                      |                               | 0                                 | 0               | 0      | 0    | 0    | 0              | 0            |
| <b>TOTAL DO PROJECTO 52289</b>  |                      |                      |                               | 0                                 | 51 972          | 0      | 0    | 0    | 0              | 51 972       |
| 52417 - FORMAÇÃO E APERFEIÇOAMENTO DO PESSOAL AFETO AO GABINETE   | GAB-SREM             | 2021 - 2023          | <b>3. Financ. Regional</b>    | 0                                 | 0               | 35 000 | 0    | 0    | 0              | 35 000       |
| <b>TOTAL DO PROJECTO 52417</b>  |                      |                      |                               | 0                                 | 0               | 35 000 | 0    | 0    | 0              | 35 000       |

Mapa III - Programação Plurianual do Investimento por Departamento, Programas, Medidas e Projetos

Unidade: Euros

| Departamento/Programa/Medida   | Entidade responsável | Ano Início / Ano Fim | Fontes Financiamento       | PROGRAMAÇÃO FINANCEIRA PLURIANUAL |                 |         |      |      |                |              |
|--|----------------------|----------------------|----------------------------|-----------------------------------|-----------------|---------|------|------|----------------|--------------|
|  |                      |                      |                            | Execução anos anteriores          | 2022 Pagamentos | 2023    | 2024 | 2025 | Anos Seguintes | TOTAL PIDДАР |
| <b>SECRETARIA REGIONAL DE ECONOMIA</b>                                       |                      |                      |                            |                                   |                 |         |      |      |                |              |
| <b>041 - REFORÇO DA INVESTIGAÇÃO, DESENVOLVIMENTO TECNOLÓGICO E INOVAÇÃO</b> |                      |                      |                            |                                   |                 |         |      |      |                |              |
| <b>004 - CAPACITAÇÃO DO SISTEMA ADMINISTRATIVO</b>                           |                      |                      |                            |                                   |                 |         |      |      |                |              |
| 52826 - AQUISIÇÃO DE HARDWARE  | APRAM                | 2022 - 2022          | <b>3. Financ. Regional</b> | 0                                 | 33 157          | 0       | 0    | 0    | 0              | 33 157       |
| <b>TOTAL DO PROJECTO 52826</b>   |                      |                      |                            | 0                                 | 33 157          | 0       | 0    | 0    | 0              | 33 157       |
| 52827 - AQUISIÇÃO DE SOFTWARE  | APRAM                | 2022 - 2022          | <b>3. Financ. Regional</b> | 0                                 | 5 013           | 0       | 0    | 0    | 0              | 5 013        |
| <b>TOTAL DO PROJECTO 52827</b>   |                      |                      |                            | 0                                 | 5 013           | 0       | 0    | 0    | 0              | 5 013        |
| <b>TOTAL DA MEDIDA</b>   |                      |                      |                            | 1 609 074                         | 555 644         | 35 000  | 0    | 0    | 0              | 2 199 718    |
| <b>TOTAL DO PROGRAMA</b>   |                      |                      |                            | 10 489 206                        | 5 378 881       | 270 294 | 0    | 0    | 0              | 16 138 381   |

Mapa III - Programação Plurianual do Investimento por Departamento, Programas, Medidas e Projetos

Unidade: Euros

| Departamento/Programa/Medida  | Entidade responsável | Ano Início / Ano Fim | Fontes Financiamento   | PROGRAMAÇÃO FINANCEIRA PLURIANUAL |                 |                               |       |      |                |              |   |       |
|---|----------------------|----------------------|--|-----------------------------------|-----------------|-------------------------------|-------|------|----------------|--------------|---|-------|
|   |                      |                      |  | Execução anos anteriores          | 2022 Pagamentos | 2023                          | 2024  | 2025 | Anos Seguintes | TOTAL PIDДАР |   |       |
| <b>SECRETARIA REGIONAL DE ECONOMIA</b><br><b>042 - DESENVOLVIMENTO EMPRESARIAL</b><br><b>005 - REFORÇAR A COMPETITIVIDADE DAS EMPRESAS</b><br>50411 - EQUIPAMENTOS TECNICOS PARA O LABORATORIO DE METROLOGIA DA MADEIRA | DRETT                | 2013 - 2022          | <b>3. Financ. Regional</b>                                   | 284 129                           | 16 446          | 0                             | 0     | 0    | 0              | 300 576      |   |       |
|   |                      |                      | <b>TOTAL DO PROJECTO 50411</b>                               | 284 129                           | 16 446          | 0                             | 0     | 0    | 0              | 300 576      |   |       |
|   |                      |                      | 50657 - SISTEMA INFORMAÇÃO EMPRESARIAL APOIO AO INVESTIMENTO | IDE                               | 2013 - 2022     | <b>2. Financ. Comunitário</b> | 4 215 | 0    | 0              | 0            | 0 | 4 215 |
|   |                      |                      | <b>3. Financ. Regional</b>                                   | 14 128                            | 0               | 0                             | 0     | 0    | 0              | 14 128       |   |       |
| <b>TOTAL DO PROJECTO 50657</b>  |                      |                      |  | 18 343                            | 0               | 0                             | 0     | 0    | 18 343         |              |   |       |
| 50690 - LINHA CREDITO PME MADEIRA   | IDE                  | 2013 - 2022          | <b>2. Financ. Comunitário</b>                                | 901 012                           | 0               | 0                             | 0     | 0    | 0              | 901 012      |   |       |
|   |                      |                      | <b>3. Financ. Regional</b>                                   | 1 327 270                         | 0               | 0                             | 0     | 0    | 0              | 1 327 270    |   |       |
|   |                      |                      | <b>TOTAL DO PROJECTO 50690</b>                               | 2 228 282                         | 0               | 0                             | 0     | 0    | 0              | 2 228 282    |   |       |
| 50693 - PROGRAMA APOIO A INTEMPERIE 20 FEVEREIRO 2010   | IDE                  | 2013 - 2023          | <b>1. Financ. Nacional</b>                                   | 5 200 345                         | 0               | 850 000                       | 0     | 0    | 0              | 6 050 345    |   |       |
|   |                      |                      | <b>2. Financ. Comunitário</b>                                | 436 078                           | 0               | 150 000                       | 0     | 0    | 0              | 586 078      |   |       |
|   |                      |                      | <b>3. Financ. Regional</b>                                   | 934 372                           | 0               | 0                             | 0     | 0    | 0              | 934 372      |   |       |
|   |                      |                      | <b>TOTAL DO PROJECTO 50693</b>                               | 6 570 795                         | 0               | 1 000 000                     | 0     | 0    | 0              | 7 570 795    |   |       |

Mapa III - Programação Plurianual do Investimento por Departamento, Programas, Medidas e Projetos

Unidade: Euros

| Departamento/Programa/Medida   | Entidade responsável | Ano Início / Ano Fim | Fontes Financiamento  | PROGRAMAÇÃO FINANCEIRA PLURIANUAL |                   |             |             |             |                |                     |
|--|----------------------|----------------------|---|-----------------------------------|-------------------|-------------|-------------|-------------|----------------|---------------------|
|  |                      |                      |   | Execução anos anteriores          | 2022 Pagamentos   | 2023        | 2024        | 2025        | Anos Seguintes | TOTAL PIDДАР        |
| <b>SECRETARIA REGIONAL DE ECONOMIA</b><br><b>042 - DESENVOLVIMENTO EMPRESARIAL</b><br><b>005 - REFORÇAR A COMPETITIVIDADE DAS EMPRESAS</b><br>50697 - LINHA CREDITO PRO-INVEST | IDE                  | 2013 - 2022          | <b>2. Financ. Comunitário</b><br><b>3. Financ. Regional</b>                               | 687 657<br>981 518                | 8 085<br>0        | 0<br>0      | 0<br>0      | 0<br>0      | 0<br>0         | 695 743<br>981 518  |
| <b>TOTAL DO PROJECTO 50697</b>   |                      |                      |   | 1 669 175                         | 8 085             | 0           | 0           | 0           | 0              | 1 677 260           |
| 50700 - CENTRO FORMALIDADES EMPRESAS   | IDE                  | 2013 - 2022          | <b>3. Financ. Regional</b>  | 1 956 470<br>0                    | 239 034<br>0      | 0<br>0      | 0<br>0      | 0<br>0      | 0<br>0         | 2 195 504<br>0      |
| <b>TOTAL DO PROJECTO 50700</b>   |                      |                      |   | 1 956 470                         | 239 034           | 0           | 0           | 0           | 0              | 2 195 504           |
| 50729 - SISTEMA INCENTIVOS NO AMBITO DO PRIME PIDDAC   | IDE                  | 2013 - 2022          | <b>3. Financ. Regional</b>  | 0<br>1 772 725                    | 0<br>0            | 0<br>0      | 0<br>0      | 0<br>0      | 0<br>0         | 0<br>1 772 725      |
| <b>TOTAL DO PROJECTO 50729</b>   |                      |                      |   | 1 772 725                         | 0                 | 0           | 0           | 0           | 0              | 1 772 725           |
| 50959 - FINANCIAMENTO ALTERNATIVO - INSTRUMENTOS ENGENHARIA FINANCEIRA   | IDE                  | 2014 - 2022          | <b>1. Financ. Nacional</b><br><b>2. Financ. Comunitário</b><br><b>3. Financ. Regional</b> | 0<br>2 363 722<br>0               | 0<br>627 556<br>0 | 0<br>0<br>0 | 0<br>0<br>0 | 0<br>0<br>0 | 0<br>0<br>0    | 0<br>2 991 278<br>0 |
| <b>TOTAL DO PROJECTO 50959</b>   |                      |                      |   | 2 363 722                         | 627 556           | 0           | 0           | 0           | 0              | 2 991 278           |



Mapa III - Programação Plurianual do Investimento por Departamento, Programas, Medidas e Projetos

Unidade: Euros

| Departamento/Programa/Medida   | Entidade responsável | Ano Início / Ano Fim | Fontes Financiamento           | PROGRAMAÇÃO FINANCEIRA PLURIANUAL |                 |            |             |           |                |              |           |            |        |           |
|--|----------------------|----------------------|--------------------------------|-----------------------------------|-----------------|------------|-------------|-----------|----------------|--------------|-----------|------------|--------|-----------|
|  |                      |                      |                                | Execução anos anteriores          | 2022 Pagamentos | 2023       | 2024        | 2025      | Anos Seguintes | TOTAL PIDДАР |           |            |        |           |
| SECRETARIA REGIONAL DE ECONOMIA<br>042 - DESENVOLVIMENTO EMPRESARIAL<br>005 - REFORÇAR A COMPETITIVIDADE DAS EMPRESAS<br>50961 - COMPENSAÇÃO DOS CUSTOS DA ULTRAPERIFICIDADE - SOBRECUSTOS | IDE                  | 2014 - 2022          |                                |                                   |                 |            |             |           |                |              |           |            |        |           |
|  |                      |                      | <b>2. Financ. Comunitário</b>  | 57 893 772                        | 171 054         | 0          | 0           | 0         | 0              | 58 064 825   |           |            |        |           |
|  |                      |                      | <b>3. Financ. Regional</b>     | 10 217 295                        | 30 186          | 0          | 0           | 0         | 0              | 10 247 481   |           |            |        |           |
|  |                      |                      | <b>TOTAL DO PROJECTO 50961</b> | 68 111 067                        | 201 240         | 0          | 0           | 0         | 0              | 68 312 307   |           |            |        |           |
|  |                      |                      | 51402 - VALORIZAR 2020         | IDE                               | 2016 - 2022     |            |             |           |                |              |           |            |        |           |
|  |                      |                      | <b>2. Financ. Comunitário</b>  |                                   |                 | 18 301 381 | 5 235 606   | 0         | 0              | 0            | 0         | 23 536 987 |        |           |
|  |                      |                      | <b>3. Financ. Regional</b>     |                                   |                 | 3 229 655  | 923 931     | 0         | 0              | 0            | 0         | 4 153 586  |        |           |
|  |                      |                      | <b>TOTAL DO PROJECTO 51402</b> |                                   |                 | 21 531 036 | 6 159 537   | 0         | 0              | 0            | 0         | 27 690 573 |        |           |
|  |                      |                      | 51403 - EMPREENDER 2020        |                                   |                 | IDE        | 2016 - 2022 |           |                |              |           |            |        |           |
|  |                      |                      | <b>2. Financ. Comunitário</b>  |                                   |                 |            |             | 7 629 563 | 28 419         | 0            | 0         | 0          | 0      | 7 657 982 |
| <b>3. Financ. Regional</b>   | 1 346 393            | 5 015                | 0                              |                                   |                 |            |             | 0         | 0              | 0            | 1 351 409 |            |        |           |
| <b>TOTAL DO PROJECTO 51403</b>   | 8 975 956            | 33 434               | 0                              |                                   |                 |            |             | 0         | 0              | 0            | 9 009 391 |            |        |           |
| 51422 - PROGRAMA DE DINAMIZAÇÃO DO COMERCIO  | DRETT                | 2016 - 2022          |                                |                                   |                 |            |             |           |                |              |           |            |        |           |
| <b>2. Financ. Comunitário</b>  |                      |                      | 21 000                         |                                   |                 |            |             | 0         | 0              | 0            | 0         | 0          | 21 000 |           |
| <b>3. Financ. Regional</b>   |                      |                      | 71 054                         | 0                                 | 0               |            |             | 0         | 0              | 0            | 71 054    |            |        |           |
| <b>TOTAL DO PROJECTO 51422</b>   |                      |                      | 92 054                         | 0                                 | 0               |            |             | 0         | 0              | 0            | 92 054    |            |        |           |

Mapa III - Programação Plurianual do Investimento por Departamento, Programas, Medidas e Projetos

Unidade: Euros

| Departamento/Programa/Medida   | Entidade responsável | Ano Início / Ano Fim | Fontes Financiamento  | PROGRAMAÇÃO FINANCEIRA PLURIANUAL |                 |        |        |        |                |                |
|--|----------------------|----------------------|---|-----------------------------------|-----------------|--------|--------|--------|----------------|----------------|
|  |                      |                      |   | Execução anos anteriores          | 2022 Pagamentos | 2023   | 2024   | 2025   | Anos Seguintes | TOTAL PIDДАР   |
| <b>SECRETARIA REGIONAL DE ECONOMIA</b><br><b>042 - DESENVOLVIMENTO EMPRESARIAL</b><br><b>005 - REFORÇAR A COMPETITIVIDADE DAS EMPRESAS</b><br>51512 - INCENTIVO AO EMPREENDEDORISMO EMPRESARIAL REGIONAL | GAB-SREM             | 2015 - 2022          | <b>3. Financ. Regional</b>                                  | 2 313 732                         | 419 500         | 0      | 0      | 0      | 0              | 2 733 232      |
| <b>TOTAL DO PROJECTO 51512</b>   |                      |                      |   | 2 313 732                         | 419 500         | 0      | 0      | 0      | 0              | 2 733 232      |
| 51849 - INSTRUMENTOS FINANCEIROS/REEMBOLSOS  | IDE                  | 2017 - 2022          | <b>2. Financ. Comunitário</b><br><b>3. Financ. Regional</b> | 605 252<br>0                      | 554 822<br>0    | 0<br>0 | 0<br>0 | 0<br>0 | 0<br>0         | 1 160 074<br>0 |
| <b>TOTAL DO PROJECTO 51849</b>   |                      |                      |   | 605 252                           | 554 822         | 0      | 0      | 0      | 0              | 1 160 074      |
| 51946 - PROGRAMA APOIO AS PEQUENAS INICIATIVAS EMPRESARIAIS (INICIE +)   | IDE                  | 2018 - 2022          | <b>2. Financ. Comunitário</b><br><b>3. Financ. Regional</b> | 758 907<br>0                      | 358 333<br>0    | 0<br>0 | 0<br>0 | 0<br>0 | 0<br>0         | 1 117 240<br>0 |
| <b>TOTAL DO PROJECTO 51946</b>   |                      |                      |   | 758 907                           | 358 333         | 0      | 0      | 0      | 0              | 1 117 240      |
| 52082 - REFORÇO DA CADEIA DE VALOR REGIONAL  | IDE                  | 2019 - 2022          | <b>2. Financ. Comunitário</b><br><b>3. Financ. Regional</b> | 0<br>0                            | 0<br>0          | 0<br>0 | 0<br>0 | 0<br>0 | 0<br>0         | 0<br>0         |
| <b>TOTAL DO PROJECTO 52082</b>   |                      |                      |   | 0                                 | 0               | 0      | 0      | 0      | 0              | 0              |

Mapa III - Programação Plurianual do Investimento por Departamento, Programas, Medidas e Projetos

Unidade: Euros

| Departamento/Programa/Medida   | Entidade responsável | Ano Início / Ano Fim | Fontes Financiamento  | PROGRAMAÇÃO FINANCEIRA PLURIANUAL |                 |           |        |        |                |              |
|--|----------------------|----------------------|---|-----------------------------------|-----------------|-----------|--------|--------|----------------|--------------|
|  |                      |                      |   | Execução anos anteriores          | 2022 Pagamentos | 2023      | 2024   | 2025   | Anos Seguintes | TOTAL PIDДАР |
| <b>SECRETARIA REGIONAL DE ECONOMIA</b><br><b>042 - DESENVOLVIMENTO EMPRESARIAL</b><br><b>005 - REFORÇAR A COMPETITIVIDADE DAS EMPRESAS</b><br>52277 - PROMOÇÃO DA ATIVIDADE ECONÓMICA, DAS EMPRESAS E DO INVESTIMENTO DA RAM | GAB-SREM             | 2020 - 2022          | <b>3. Financ. Regional</b>                                  | 109 628                           | 97 742          | 0         | 0      | 0      | 0              | 207 370      |
| <b>TOTAL DO PROJECTO 52277</b>   |                      |                      |   | 109 628                           | 97 742          | 0         | 0      | 0      | 0              | 207 370      |
| 52810 - INVESTIR MADEIRA EMPRESARIAL   | GAB-SREM             | 2022 - 2023          | <b>2. Financ. Comunitário</b><br><b>3. Financ. Regional</b> | 0<br>0                            | 0<br>0          | 0<br>0    | 0<br>0 | 0<br>0 | 0<br>0         | 0<br>0       |
| <b>TOTAL DO PROJECTO 52810</b>   |                      |                      |   | 0                                 | 0               | 0         | 0      | 0      | 0              | 0            |
| 52906 - ECONOMIA DA RAM - SUPORTE TÉCNICO DE ASSESSORIA À DECISÃO  | GAB-SREM             | 2022 - 2022          | <b>3. Financ. Regional</b>                                  | 0                                 | 49 020          | 0         | 0      | 0      | 0              | 49 020       |
| <b>TOTAL DO PROJECTO 52906</b>   |                      |                      |   | 0                                 | 49 020          | 0         | 0      | 0      | 0              | 49 020       |
| 53024 - RESERVA ESTRATÉGICA DE CEREAIS   | DRETT                | 2022 -               | <b>3. Financ. Regional</b>                                  | 0                                 | 0               | 871 886   | 0      | 0      | 0              | 871 886      |
| <b>TOTAL DO PROJECTO 53024</b>   |                      |                      |   | 0                                 | 0               | 871 886   | 0      | 0      | 0              | 871 886      |
| <b>TOTAL DA MEDIDA</b>   |                      |                      |   | 119 361 275                       | 8 764 748       | 1 871 886 | 0      | 0      | 0              | 129 997 908  |
| <b>006 - APOIO À INTERNACIONALIZAÇÃO</b>   |                      |                      |   |                                   |                 |           |        |        |                |              |

Mapa III - Programação Plurianual do Investimento por Departamento, Programas, Medidas e Projetos

Unidade: Euros

| Departamento/Programa/Medida   | Entidade responsável | Ano Início / Ano Fim | Fontes Financiamento           | PROGRAMAÇÃO FINANCEIRA PLURIANUAL |                 |          |          |          |                  |                  |
|--|----------------------|----------------------|--------------------------------|-----------------------------------|-----------------|----------|----------|----------|------------------|------------------|
|  |                      |                      |                                | Execução anos anteriores          | 2022 Pagamentos | 2023     | 2024     | 2025     | Anos Seguintes   | TOTAL PIDДАР     |
| <b>SECRETARIA REGIONAL DE ECONOMIA</b><br><b>042 - DESENVOLVIMENTO EMPRESARIAL</b><br><b>006 - APOIO À INTERNACIONALIZAÇÃO</b><br>51404 - INTERNACIONALIZAR 2020 | IDE                  | 2016 - 2022          |                                |                                   |                 |          |          |          |                  |                  |
|  |                      |                      | <b>2. Financ. Comunitário</b>  | 3 235 662                         | 80 726          | 0        | 0        | 0        | 0                | 3 316 388        |
|  |                      |                      | <b>3. Financ. Regional</b>     | 604 892                           | 14 246          | 0        | 0        | 0        | 0                | 619 138          |
|  |                      |                      | <b>TOTAL DO PROJECTO 51404</b> | <b>3 840 555</b>                  | <b>94 972</b>   | <b>0</b> | <b>0</b> | <b>0</b> | <b>0</b>         | <b>3 935 526</b> |
| 52279 - INVEST MADEIRA   | GAB-SREM             | 2020 - 2022          |                                |                                   |                 |          |          |          |                  |                  |
|  |                      |                      | <b>3. Financ. Regional</b>     | 31 299                            | 444 014         | 0        | 0        | 0        | 0                | 475 313          |
|  |                      |                      | <b>TOTAL DO PROJECTO 52279</b> | <b>31 299</b>                     | <b>444 014</b>  | <b>0</b> | <b>0</b> | <b>0</b> | <b>0</b>         | <b>475 313</b>   |
| <b>TOTAL DA MEDIDA</b>   |                      |                      | <b>3 871 853</b>               | <b>538 985</b>                    | <b>0</b>        | <b>0</b> | <b>0</b> | <b>0</b> | <b>4 410 839</b> |                  |
| <b>008 - COOPERAÇÃO TERRITORIAL</b><br>50963 - PROJECTO COOPERAÇÃO INTER-REGIONAL E TRANSNACIONAL  | IDE                  | 2014 - 2022          |                                |                                   |                 |          |          |          |                  |                  |
|  |                      |                      | <b>2. Financ. Comunitário</b>  | 56 567                            | 20 393          | 0        | 0        | 0        | 0                | 76 960           |
|  |                      |                      | <b>3. Financ. Regional</b>     | 765                               | 3 599           | 0        | 0        | 0        | 0                | 4 364            |
|  |                      |                      | <b>TOTAL DO PROJECTO 50963</b> | <b>57 332</b>                     | <b>23 992</b>   | <b>0</b> | <b>0</b> | <b>0</b> | <b>0</b>         | <b>81 324</b>    |
| 52015 - PROJECTO INTERNACIONALIZAÇÃO ECONOMIA REGIONAL   | IDE                  | 2019 - 2022          |                                |                                   |                 |          |          |          |                  |                  |
|  |                      |                      | <b>2. Financ. Comunitário</b>  | 20 374                            | 17 464          | 0        | 0        | 0        | 0                | 37 838           |
|  |                      |                      | <b>3. Financ. Regional</b>     | 0                                 | 3 082           | 0        | 0        | 0        | 0                | 3 082            |
|  |                      |                      | <b>TOTAL DO PROJECTO 52015</b> | <b>20 374</b>                     | <b>20 546</b>   | <b>0</b> | <b>0</b> | <b>0</b> | <b>0</b>         | <b>40 920</b>    |

Mapa III - Programação Plurianual do Investimento por Departamento, Programas, Medidas e Projetos

Unidade: Euros

| Departamento/Programa/Medida   | Entidade responsável | Ano Início / Ano Fim | Fontes Financiamento           | PROGRAMAÇÃO FINANCEIRA PLURIANUAL |                 |        |             |      |                |              |
|--|----------------------|----------------------|--------------------------------|-----------------------------------|-----------------|--------|-------------|------|----------------|--------------|
|  |                      |                      |                                | Execução anos anteriores          | 2022 Pagamentos | 2023   | 2024        | 2025 | Anos Seguintes | TOTAL PIDRAR |
| <b>SECRETARIA REGIONAL DE ECONOMIA</b><br><b>042 - DESENVOLVIMENTO EMPRESARIAL</b><br><b>008 - COOPERAÇÃO TERRITORIAL</b><br>52214 - PROGRAMA COOPERAÇÃO MADEIRA-AÇORES-CANÁRIAS (MAC) | IDE                  | 2020 - 2023          |                                |                                   |                 |        |             |      |                |              |
|  |                      |                      | <b>2. Financ. Comunitário</b>  | 2 295                             | 3 802           | 39 100 | 0           | 0    | 0              | 45 196       |
|  |                      |                      | <b>3. Financ. Regional</b>     | 0                                 | 688             | 6 900  | 0           | 0    | 0              | 7 588        |
|  |                      |                      | <b>TOTAL DO PROJECTO 52214</b> | 2 295                             | 4 490           | 46 000 | 0           | 0    | 0              | 52 784       |
|  |                      |                      | <b>TOTAL DA MEDIDA</b>         | 80 001                            | 49 027          | 46 000 | 0           | 0    | 0              | 175 028      |
| <b>TOTAL DO PROGRAMA</b>   | 123 313 129          | 9 352 760            | 1 917 886                      | 0                                 | 0               | 0      | 134 583 775 |      |                |              |

Mapa III - Programação Plurianual do Investimento por Departamento, Programas, Medidas e Projetos

Unidade: Euros

| Departamento/Programa/Medida   | Entidade responsável | Ano Início / Ano Fim | Fontes Financiamento           | PROGRAMAÇÃO FINANCEIRA PLURIANUAL |                 |      |      |      |                |              |
|--|----------------------|----------------------|--------------------------------|-----------------------------------|-----------------|------|------|------|----------------|--------------|
|  |                      |                      |                                | Execução anos anteriores          | 2022 Pagamentos | 2023 | 2024 | 2025 | Anos Seguintes | TOTAL PIDRAR |
| <b>SECRETARIA REGIONAL DE ECONOMIA<br/>044 - ATIVIDADES TRADICIONAIS<br/>011 - POTENCIAR A ECONOMIA AZUL<br/>(MAR, PESCAS E AQUICULTURA)</b> | APRAM                | 2016 - 2022          |                                |                                   |                 |      |      |      |                |              |
|  |                      |                      | <b>1. Financ. Nacional</b>     | 0                                 | 0               | 0    | 0    | 0    | 0              | 0            |
|  |                      |                      | <b>3. Financ. Regional</b>     | 0                                 | 445             | 0    | 0    | 0    | 0              | 445          |
|  |                      |                      | <b>TOTAL DO PROJECTO 51457</b> | 0                                 | 445             | 0    | 0    | 0    | 0              | 445          |
| 51472 - MEIOS DE SUPORTE BASICO PARA ASSISTENCIA TECNICA AS EMBARCAÇÕES  | APRAM                | 2016 - 2022          |                                |                                   |                 |      |      |      |                |              |
|  |                      |                      | <b>2. Financ. Comunitário</b>  | 20 320                            | 0               | 0    | 0    | 0    | 0              | 20 320       |
|  |                      |                      | <b>3. Financ. Regional</b>     | 8 302                             | 65 867          | 0    | 0    | 0    | 0              | 74 168       |
|  |                      |                      |                                | 211 629                           | 0               | 0    | 0    | 0    | 0              | 211 629      |
| <b>TOTAL DO PROJECTO 51472</b>   |                      |                      | 240 250                        | 65 867                            | 0               | 0    | 0    | 0    | 306 116        |              |
| 51475 - MODERNIZAÇÃO DA FERRAMENTARIA MARITIMO PORTUARIA   | APRAM                | 2016 - 2022          |                                |                                   |                 |      |      |      |                |              |
|  |                      |                      | <b>2. Financ. Comunitário</b>  | 22 590                            | 0               | 0    | 0    | 0    | 0              | 22 590       |
|  |                      |                      | <b>3. Financ. Regional</b>     | 0                                 | 0               | 0    | 0    | 0    | 0              | 0            |
|  |                      |                      |                                | 15 128                            | 0               | 0    | 0    | 0    | 0              | 15 128       |
| <b>TOTAL DO PROJECTO 51475</b>   |                      |                      | 37 718                         | 0                                 | 0               | 0    | 0    | 0    | 37 718         |              |

Mapa III - Programação Plurianual do Investimento por Departamento, Programas, Medidas e Projetos

Unidade: Euros

| Departamento/Programa/Medida  | Entidade responsável | Ano Início / Ano Fim | Fontes Financiamento          | PROGRAMAÇÃO FINANCEIRA PLURIANUAL |                 |         |         |      |                |              |
|---|----------------------|----------------------|-------------------------------|-----------------------------------|-----------------|---------|---------|------|----------------|--------------|
|   |                      |                      |                               | Execução anos anteriores          | 2022 Pagamentos | 2023    | 2024    | 2025 | Anos Seguintes | TOTAL PIDДАР |
| <b>SECRETARIA REGIONAL DE ECONOMIA</b>  |                      |                      |                               |                                   |                 |         |         |      |                |              |
| <b>044 - ATIVIDADES TRADICIONAIS</b>  |                      |                      |                               |                                   |                 |         |         |      |                |              |
| <b>011 - POTENCIAR A ECONOMIA AZUL (MAR, PESCAS E AQUICULTURA)</b>              |                      |                      |                               |                                   |                 |         |         |      |                |              |
| 52217 - REPARAÇÃO DE DEFENSAS E FORNECIMENTO DE DEFENSA PARA O PORTO DO FUNCHAL | APRAM                | 2020 - 2023          | <b>1. Financ. Nacional</b>    | 0                                 | 18 354          | 319 000 | 0       | 0    | 0              | 337 354      |
| <b>TOTAL DO PROJECTO 52217</b>  |                      |                      |                               | 0                                 | 18 354          | 319 000 | 0       | 0    | 0              | 337 354      |
| 52290 - PROJETO OCEANLIT  | APRAM                | 2020 - 2022          | <b>2. Financ. Comunitário</b> | 0                                 | 35 474          | 0       | 0       | 0    | 0              | 35 474       |
|   |                      |                      | <b>3. Financ. Regional</b>    | 0                                 | 24 439          | 0       | 0       | 0    | 0              | 24 439       |
|   |                      |                      |                               | 0                                 | 0               | 0       | 0       | 0    | 0              | 0            |
| <b>TOTAL DO PROJECTO 52290</b>  |                      |                      |                               | 0                                 | 59 913          | 0       | 0       | 0    | 0              | 59 913       |
| 53000 - EQUIPAMENTO DE TRANSPORTE   | APRAM                | 2022 -               | <b>3. Financ. Regional</b>    | 0                                 | 26 472          | 0       | 0       | 0    | 0              | 26 472       |
| <b>TOTAL DO PROJECTO 53000</b>  |                      |                      |                               | 0                                 | 26 472          | 0       | 0       | 0    | 0              | 26 472       |
| 53055 - GREEN PORTS MADEIRA   | APRAM                | 2022 -               | <b>2. Financ. Comunitário</b> | 0                                 | 0               | 302 811 | 206 172 | 0    | 0              | 508 983      |
|   |                      |                      | <b>3. Financ. Regional</b>    | 0                                 | 0               | 302 811 | 205 481 | 0    | 0              | 508 292      |
| <b>TOTAL DO PROJECTO 53055</b>  |                      |                      |                               | 0                                 | 0               | 605 622 | 411 653 | 0    | 0              | 1 017 275    |
| <b>TOTAL DA MEDIDA</b>  |                      |                      |                               | 277 968                           | 171 051         | 924 622 | 411 653 | 0    | 0              | 1 785 294    |
| <b>TOTAL DO PROGRAMA</b>  |                      |                      |                               | 277 968                           | 171 051         | 924 622 | 411 653 | 0    | 0              | 1 785 294    |

Mapa III - Programação Plurianual do Investimento por Departamento, Programas, Medidas e Projetos

Unidade: Euros

| Departamento/Programa/Medida   | Entidade responsável | Ano Início / Ano Fim | Fontes Financiamento          | PROGRAMAÇÃO FINANCEIRA PLURIANUAL |                 |      |      |      |                |              |
|--|----------------------|----------------------|-------------------------------|-----------------------------------|-----------------|------|------|------|----------------|--------------|
|  |                      |                      |                               | Execução anos anteriores          | 2022 Pagamentos | 2023 | 2024 | 2025 | Anos Seguintes | TOTAL PIDДАР |
| <b>SECRETARIA REGIONAL DE ECONOMIA</b>   |                      |                      |                               |                                   |                 |      |      |      |                |              |
| <b>045 - ENERGIA</b>   |                      |                      |                               |                                   |                 |      |      |      |                |              |
| <b>013 - MELHORIA DA EFICIÊNCIA ENERGÉTICA E PROMOÇÃO DE ESTRATÉGIAS DE REDUÇÃO DE GASES COM EFEITO ESTUFA</b> |                      |                      |                               |                                   |                 |      |      |      |                |              |
| 51186 - PROMOÇÃO EFICIENCIA ENERGETICA E UTILIZAÇÃO DE ENERGIAS RENOVAVEIS AS EMPRESAS                         | IDE                  | 2015 - 2022          |                               |                                   |                 |      |      |      |                |              |
|  |                      |                      | <b>2. Financ. Comunitário</b> | 0                                 | 695 273         | 0    | 0    | 0    | 0              | 695 273      |
|  |                      |                      | <b>3. Financ. Regional</b>    | 0                                 | 122 695         | 0    | 0    | 0    | 0              | 122 695      |
| <b>TOTAL DO PROJECTO 51186</b>   |                      |                      |                               | 0                                 | 817 969         | 0    | 0    | 0    | 0              | 817 969      |
| 52412 - PROGRAMA ENERGIA RAM   | DRETT                | 2021 - 2022          |                               |                                   |                 |      |      |      |                |              |
|  |                      |                      | <b>3. Financ. Regional</b>    | 0                                 | 873 771         | 0    | 0    | 0    | 0              | 873 771      |
| <b>TOTAL DO PROJECTO 52412</b>   |                      |                      |                               | 0                                 | 873 771         | 0    | 0    | 0    | 0              | 873 771      |
| <b>TOTAL DA MEDIDA</b>   |                      |                      |                               | 0                                 | 1 691 740       | 0    | 0    | 0    | 0              | 1 691 740    |
| <b>014 - INCENTIVO À PRODUÇÃO E UTILIZAÇÃO DE ENERGIAS RENOVÁVEIS</b>  |                      |                      |                               |                                   |                 |      |      |      |                |              |
| 50424 - PROGRAMA DE PROMOÇÃO DA EFICIENCIA ENERGETICA  | DRETT                | 2013 - 2022          |                               |                                   |                 |      |      |      |                |              |
|  |                      |                      | <b>3. Financ. Regional</b>    | 131 560                           | 18 245          | 0    | 0    | 0    | 0              | 149 805      |
| <b>TOTAL DO PROJECTO 50424</b>   |                      |                      |                               | 131 560                           | 18 245          | 0    | 0    | 0    | 0              | 149 805      |



Mapa III - Programação Plurianual do Investimento por Departamento, Programas, Medidas e Projetos

Unidade: Euros

| Departamento/Programa/Medida  | Entidade responsável | Ano Início / Ano Fim | Fontes Financiamento          | PROGRAMAÇÃO FINANCEIRA PLURIANUAL |                 |      |      |      |                |              |
|---|----------------------|----------------------|-------------------------------|-----------------------------------|-----------------|------|------|------|----------------|--------------|
|   |                      |                      |                               | Execução anos anteriores          | 2022 Pagamentos | 2023 | 2024 | 2025 | Anos Seguintes | TOTAL PIDДАР |
| <b>SECRETARIA REGIONAL DE ECONOMIA</b>  |                      |                      |                               |                                   |                 |      |      |      |                |              |
| <b>045 - ENERGIA</b>  |                      |                      |                               |                                   |                 |      |      |      |                |              |
| <b>014 - INCENTIVO À PRODUÇÃO E UTILIZAÇÃO DE ENERGIAS RENOVÁVEIS</b>   |                      |                      |                               |                                   |                 |      |      |      |                |              |
| 51813 - POMAC - ENERMAC   | DRETT                | 2017 - 2022          |                               |                                   |                 |      |      |      |                |              |
|   |                      |                      | <b>2. Financ. Comunitário</b> | 23 174                            | 0               | 0    | 0    | 0    | 0              | 23 174       |
|   |                      |                      | <b>3. Financ. Regional</b>    | 4 089                             | 0               | 0    | 0    | 0    | 0              | 4 089        |
| <b>TOTAL DO PROJECTO 51813</b>  |                      |                      |                               | 27 263                            | 0               | 0    | 0    | 0    | 0              | 27 263       |
| 52800 - PROGRAMA DE INCENTIVO À PRODUÇÃO E ARMAZENAMENTO DE ENERGIA A PARTIR DE FONTES RENOVÁVEIS PARA O SECTOR MÉDIO EMPRESARIAL/INDUSTRIAL. | DRETT                | 2022 - 2022          |                               |                                   |                 |      |      |      |                |              |
|   |                      |                      | <b>3. Financ. Regional</b>    | 0                                 | 0               | 0    | 0    | 0    | 0              | 0            |
| <b>TOTAL DO PROJECTO 52800</b>  |                      |                      |                               | 0                                 | 0               | 0    | 0    | 0    | 0              | 0            |
| 52809 - ESTUDO - EFICIENCIA ENERGÉTICA NAS INDUSTRIAS NA RAM  | DRETT                | 2022 - 2022          |                               |                                   |                 |      |      |      |                |              |
|   |                      |                      | <b>3. Financ. Regional</b>    | 0                                 | 0               | 0    | 0    | 0    | 0              | 0            |
| <b>TOTAL DO PROJECTO 52809</b>  |                      |                      |                               | 0                                 | 0               | 0    | 0    | 0    | 0              | 0            |
| <b>TOTAL DA MEDIDA</b>  |                      |                      |                               | 158 823                           | 18 245          | 0    | 0    | 0    | 0              | 177 068      |
| <b>TOTAL DO PROGRAMA</b>  |                      |                      |                               | 158 823                           | 1 709 985       | 0    | 0    | 0    | 0              | 1 868 808    |

Mapa III - Programação Plurianual do Investimento por Departamento, Programas, Medidas e Projetos

Unidade: Euros

| Departamento/Programa/Medida  | Entidade responsável | Ano Inicio / Ano Fim | Fontes Financiamento          | PROGRAMAÇÃO FINANCEIRA PLURIANUAL |                 |            |      |      |                |              |
|---|----------------------|----------------------|-------------------------------|-----------------------------------|-----------------|------------|------|------|----------------|--------------|
|   |                      |                      |                               | Execução anos anteriores          | 2022 Pagamentos | 2023       | 2024 | 2025 | Anos Seguintes | TOTAL PIDДАР |
| <b>SECRETARIA REGIONAL DE ECONOMIA</b>  |                      |                      |                               |                                   |                 |            |      |      |                |              |
| <b>046 - MOBILIDADE SUSTENTÁVEL</b>   |                      |                      |                               |                                   |                 |            |      |      |                |              |
| <b>015 - PROMOÇÃO DE SOLUÇÕES DE TRANSPORTE ENERGÉTICA E AMBIENTALMENTE MAIS EFICIENTES</b> |                      |                      |                               |                                   |                 |            |      |      |                |              |
| 50498 - AÇÕES DE PREVENÇÃO RODOVIÁRIA E DE PROMOÇÃO DO SETOR DOS TRANSPORTES TERRESTRES     | DRETT                | 2013 - 2022          | <b>3. Financ. Regional</b>    | 0                                 | 2 416           | 0          | 0    | 0    | 0              | 2 416        |
| <b>TOTAL DO PROJECTO 50498</b>  |                      |                      |                               | 0                                 | 2 416           | 0          | 0    | 0    | 0              | 2 416        |
| 50528 - SISTEMAS DE GESTÃO DE TRANSPORTES   | DRETT                | 2013 - 2023          | <b>3. Financ. Regional</b>    | 68 129 140                        | 23 493 766      | 20 000 000 | 0    | 0    | 0              | 111 622 907  |
| <b>TOTAL DO PROJECTO 50528</b>  |                      |                      |                               | 68 129 140                        | 23 493 766      | 20 000 000 | 0    | 0    | 0              | 111 622 907  |
| 51395 - COORDENAÇÃO E MONITORIZAÇÃO DA MOBILIDADE - RAM                                     | DRETT                | 2016 - 2022          | <b>2. Financ. Comunitário</b> | 58 072                            | 0               | 0          | 0    | 0    | 0              | 58 072       |
|   |                      |                      | <b>3. Financ. Regional</b>    | 165 501                           | 30 988          | 0          | 0    | 0    | 0              | 196 489      |
| <b>TOTAL DO PROJECTO 51395</b>  |                      |                      |                               | 223 573                           | 30 988          | 0          | 0    | 0    | 0              | 254 561      |
| 51397 - SERVIÇO PUBLICO DE TRANSPORTE E PASSAGEIROS   | DRETT                | 2016 - 2022          | <b>3. Financ. Regional</b>    | 159 406                           | 22 339          | 0          | 0    | 0    | 0              | 181 745      |
| <b>TOTAL DO PROJECTO 51397</b>  |                      |                      |                               | 159 406                           | 22 339          | 0          | 0    | 0    | 0              | 181 745      |
| 51416 - CIVITAS DESTINATION   | DRETT                | 2016 - 2022          | <b>2. Financ. Comunitário</b> | 152 822                           | 61 000          | 0          | 0    | 0    | 0              | 213 822      |
| <b>TOTAL DO PROJECTO 51416</b>  |                      |                      |                               | 152 822                           | 61 000          | 0          | 0    | 0    | 0              | 213 822      |

Mapa III - Programação Plurianual do Investimento por Departamento, Programas, Medidas e Projetos

Unidade: Euros

| Departamento/Programa/Medida  | Entidade responsável | Ano Início / Ano Fim | Fontes Financiamento          | PROGRAMAÇÃO FINANCEIRA PLURIANUAL |                 |            |      |      |                |              |
|---|----------------------|----------------------|-------------------------------|-----------------------------------|-----------------|------------|------|------|----------------|--------------|
|   |                      |                      |                               | Execução anos anteriores          | 2022 Pagamentos | 2023       | 2024 | 2025 | Anos Seguintes | TOTAL PIDДАР |
| <b>SECRETARIA REGIONAL DE ECONOMIA</b>  |                      |                      |                               |                                   |                 |            |      |      |                |              |
| <b>046 - MOBILIDADE SUSTENTÁVEL</b>   |                      |                      |                               |                                   |                 |            |      |      |                |              |
| <b>015 - PROMOÇÃO DE SOLUÇÕES DE TRANSPORTE ENERGÉTICA E AMBIENTALMENTE MAIS EFICIENTES</b> |                      |                      |                               |                                   |                 |            |      |      |                |              |
| 51949 - PASSE SUB-23  | DRETT                | 2018 - 2023          | <b>3. Financ. Regional</b>    | 275 998                           | 250 841         | 200 000    | 0    | 0    | 0              | 726 838      |
| <b>TOTAL DO PROJECTO 51949</b>  |                      |                      |                               | 275 998                           | 250 841         | 200 000    | 0    | 0    | 0              | 726 838      |
| 52024 - PROMOÇÃO DA MOBILIDADE  | DRETT                | 2019 - 2022          | <b>2. Financ. Comunitário</b> | 0                                 | 0               | 0          | 0    | 0    | 0              | 0            |
|   |                      |                      | <b>3. Financ. Regional</b>    | 0                                 | 0               | 0          | 0    | 0    | 0              | 0            |
| <b>TOTAL DO PROJECTO 52024</b>  |                      |                      |                               | 0                                 | 0               | 0          | 0    | 0    | 0              | 0            |
| 52187 - INCENTIVO À MOBILIDADE ELÉTRICA - RAM   | DRETT                | 2020 - 2022          | <b>3. Financ. Regional</b>    | 1 982 200                         | 1 063 244       | 0          | 0    | 0    | 0              | 3 045 444    |
| <b>TOTAL DO PROJECTO 52187</b>  |                      |                      |                               | 1 982 200                         | 1 063 244       | 0          | 0    | 0    | 0              | 3 045 444    |
| 52632 - INCENTIVO AO ABATE DE VIATURAS - PARTICULARES                                       | DRETT                | 2021 - 2022          | <b>3. Financ. Regional</b>    | 312 500                           | 0               | 0          | 0    | 0    | 0              | 312 500      |
| <b>TOTAL DO PROJECTO 52632</b>  |                      |                      |                               | 312 500                           | 0               | 0          | 0    | 0    | 0              | 312 500      |
| <b>TOTAL DA MEDIDA</b>  |                      |                      |                               | 71 235 639                        | 24 924 594      | 20 200 000 | 0    | 0    | 0              | 116 360 233  |
| <b>TOTAL DO PROGRAMA</b>  |                      |                      |                               | 71 235 639                        | 24 924 594      | 20 200 000 | 0    | 0    | 0              | 116 360 233  |

Mapa III - Programação Plurianual do Investimento por Departamento, Programas, Medidas e Projetos

Unidade: Euros

| Departamento/Programa/Medida  | Entidade responsável | Ano Início / Ano Fim | Fontes Financiamento       | PROGRAMAÇÃO FINANCEIRA PLURIANUAL |                 |      |      |      |                |              |
|---|----------------------|----------------------|----------------------------|-----------------------------------|-----------------|------|------|------|----------------|--------------|
|   |                      |                      |                            | Execução anos anteriores          | 2022 Pagamentos | 2023 | 2024 | 2025 | Anos Seguintes | TOTAL PIDДАР |
| <b>SECRETARIA REGIONAL DE ECONOMIA</b><br><b>048 - ENSINO, COMPETÊNCIAS E FORMAÇÃO AO LONGO DA VIDA</b><br><b>019 - COMPETÊNCIAS NA ÁREA DA ECONOMIA DIGITAL</b><br>50405 - IMPLEMENTAÇÃO DA ESTRATEGIA REGIONAL PARA A QUALIDADE NA RAM -DRCIE | DRETT                | 2013 - 2022          | <b>3. Financ. Regional</b> | 303 625                           | 1 985           | 0    | 0    | 0    | 0              | 305 610      |
| <b>TOTAL DO PROJECTO 50405</b>  |                      |                      |                            | 303 625                           | 1 985           | 0    | 0    | 0    | 0              | 305 610      |
| 51817 - QUALIDADE, INFORMATIZAÇÃO E MODERNIZAÇÃO ADMINISTRATIVA   | ARAE                 | 2017 - 2022          | <b>3. Financ. Regional</b> | 4 617                             | 101             | 0    | 0    | 0    | 0              | 4 719        |
| <b>TOTAL DO PROJECTO 51817</b>  |                      |                      |                            | 4 617                             | 101             | 0    | 0    | 0    | 0              | 4 719        |
| <b>TOTAL DA MEDIDA</b>  |                      |                      |                            | 308 242                           | 2 087           | 0    | 0    | 0    | 0              | 310 329      |
| <b>TOTAL DO PROGRAMA</b>  |                      |                      |                            | 308 242                           | 2 087           | 0    | 0    | 0    | 0              | 310 329      |

Mapa III - Programação Plurianual do Investimento por Departamento, Programas, Medidas e Projetos

Unidade: Euros

| Departamento/Programa/Medida  | Entidade responsável | Ano Início / Ano Fim | Fontes Financiamento | PROGRAMAÇÃO FINANCEIRA PLURIANUAL |                 |      |      |      |                |              |
|---|----------------------|----------------------|----------------------|-----------------------------------|-----------------|------|------|------|----------------|--------------|
|   |                      |                      |                      | Execução anos anteriores          | 2022 Pagamentos | 2023 | 2024 | 2025 | Anos Seguintes | TOTAL PIDДАР |
| SECRETARIA REGIONAL DE ECONOMIA<br>049 - PROMOÇÃO DA INCLUSÃO SOCIAL E COMBATE À POBREZA<br>020 - PROMOVER A COESÃO E A INCLUSÃO SOCIAL<br>52465 - GARRAFA DE GÁS SOLIDÁRIA | DRETT                | 2021 - 2022          | 3. Financ. Regional  | 0                                 | 40 418          | 0    | 0    | 0    | 0              | 40 418       |
| <b>TOTAL DO PROJECTO 52465</b>  |                      |                      |                      | 0                                 | 40 418          | 0    | 0    | 0    | 0              | 40 418       |
| <b>TOTAL DA MEDIDA</b>  |                      |                      |                      | 0                                 | 40 418          | 0    | 0    | 0    | 0              | 40 418       |
| <b>TOTAL DO PROGRAMA</b>  |                      |                      |                      | 0                                 | 40 418          | 0    | 0    | 0    | 0              | 40 418       |

Mapa III - Programação Plurianual do Investimento por Departamento, Programas, Medidas e Projetos

Unidade: Euros

| Departamento/Programa/Medida  | Entidade responsável | Ano Início / Ano Fim | Fontes Financiamento           | PROGRAMAÇÃO FINANCEIRA PLURIANUAL |                 |                  |          |          |                |                  |
|---|----------------------|----------------------|--------------------------------|-----------------------------------|-----------------|------------------|----------|----------|----------------|------------------|
|   |                      |                      |                                | Execução anos anteriores          | 2022 Pagamentos | 2023             | 2024     | 2025     | Anos Seguintes | TOTAL PIDДАР     |
| <b>SECRETARIA REGIONAL DE ECONOMIA</b><br><b>052 - ORDENAMENTO URBANO E TERRITORIAL E DA PAISAGEM</b><br><b>026 - ORDENAMENTO URBANÍSTICO</b><br>51553 - OTIMIZAÇÃO DA FRENTE DE PROTEÇÃO MARÍTIMA DO DEPÓSITO DE INERTES, CRIADA A NASCENTE DO CAIS DA CIDADE DO FUNCHAL | APRAM                | 2016 - 2023          | <b>3. Financ. Regional</b>     | 987 814                           | 503 365         | 1 500 000        | 0        | 0        | 0              | 2 991 179        |
|   |                      |                      |                                | 32 940                            | 0               | 0                | 0        | 0        | 0              | 32 940           |
|   |                      |                      | <b>TOTAL DO PROJECTO 51553</b> | <b>1 020 754</b>                  | <b>503 365</b>  | <b>1 500 000</b> | <b>0</b> | <b>0</b> | <b>0</b>       | <b>3 024 119</b> |
| 51791 - DRAGAGEM DO PORTO DO FUNCHAL  | APRAM                | 2017 - 2022          | <b>1. Financ. Nacional</b>     | 220 376                           | 0               | 0                | 0        | 0        | 0              | 220 376          |
|   |                      |                      |                                | 4 270                             | 0               | 0                | 0        | 0        | 0              | 4 270            |
|   |                      |                      | <b>TOTAL DO PROJECTO 51791</b> | <b>224 646</b>                    | <b>0</b>        | <b>0</b>         | <b>0</b> | <b>0</b> | <b>0</b>       | <b>224 646</b>   |
| 51794 - REPARAÇÃO DO PORTO DO PORTO SANTO   | APRAM                | 2017 - 2022          | <b>1. Financ. Nacional</b>     | 38 349                            | 938 308         | 0                | 0        | 0        | 0              | 976 657          |
|   |                      |                      |                                | 3 050                             | 0               | 0                | 0        | 0        | 0              | 3 050            |
|   |                      |                      | <b>TOTAL DO PROJECTO 51794</b> | <b>41 399</b>                     | <b>938 308</b>  | <b>0</b>         | <b>0</b> | <b>0</b> | <b>0</b>       | <b>979 707</b>   |
| 51800 - CAIS DA PONTA DO SOL  | APRAM                | 2017 -               | <b>1. Financ. Nacional</b>     | 167 659                           | 0               | 0                | 0        | 0        | 0              | 167 659          |
|   |                      |                      | <b>2. Financ. Comunitário</b>  | 642 664                           | 0               | 0                | 0        | 0        | 0              | 642 664          |
|   |                      |                      | <b>3. Financ. Regional</b>     | 0                                 | 0               | 0                | 0        | 0        | 0              | 0                |
|   |                      |                      | <b>TOTAL DO PROJECTO 51800</b> | <b>810 323</b>                    | <b>0</b>        | <b>0</b>         | <b>0</b> | <b>0</b> | <b>0</b>       | <b>810 323</b>   |

Mapa III - Programação Plurianual do Investimento por Departamento, Programas, Medidas e Projetos

Unidade: Euros

| Departamento/Programa/Medida  | Entidade responsável | Ano Início / Ano Fim | Fontes Financiamento           | PROGRAMAÇÃO FINANCEIRA PLURIANUAL |                 |      |      |      |                |              |
|---|----------------------|----------------------|--------------------------------|-----------------------------------|-----------------|------|------|------|----------------|--------------|
|   |                      |                      |                                | Execução anos anteriores          | 2022 Pagamentos | 2023 | 2024 | 2025 | Anos Seguintes | TOTAL PIDДАР |
| <b>SECRETARIA REGIONAL DE ECONOMIA</b><br><b>052 - ORDENAMENTO URBANO E TERRITORIAL E DA PAISAGEM</b><br><b>026 - ORDENAMENTO URBANÍSTICO</b><br>52027 - REPARAÇÃO E REQUALIFICAÇÃO DE PEQUENOS PORTOS E CAIS | APRAM                | 2019 - 2022          |                                |                                   |                 |      |      |      |                |              |
|   |                      |                      | <b>1. Financ. Nacional</b>     | 133 167                           | 1 488 211       | 0    | 0    | 0    | 0              | 1 621 378    |
|   |                      |                      | <b>3. Financ. Regional</b>     | 45 488                            | 0               | 0    | 0    | 0    | 0              | 45 488       |
|   |                      |                      | <b>TOTAL DO PROJECTO 52027</b> | 178 655                           | 1 488 211       | 0    | 0    | 0    | 0              | 1 666 866    |
|   |                      |                      |                                |                                   |                 |      |      |      |                |              |
| 52028 - REPARAÇÃO DAS MANGAS DE EMBARQUE E DESEMBARQUE DE PASSAGEIROS DO PORTO DO FUNCHAL   | APRAM                | 2019 - 2022          |                                |                                   |                 |      |      |      |                |              |
|   |                      |                      | <b>1. Financ. Nacional</b>     | 14 944                            | 0               | 0    | 0    | 0    | 0              | 14 944       |
|   |                      |                      | <b>TOTAL DO PROJECTO 52028</b> | 14 944                            | 0               | 0    | 0    | 0    | 0              | 14 944       |
| 52222 - SUBSTITUIÇÃO DA REDE DE ABASTECIMENTO DE ÁGUAS E REPARAÇÃO DA REDE DE ESGOTOS DO PORTO DO FUNCHAL   | APRAM                | 2020 - 2022          |                                |                                   |                 |      |      |      |                |              |
|   |                      |                      | <b>1. Financ. Nacional</b>     | 0                                 | 10 521          | 0    | 0    | 0    | 0              | 10 521       |
|   |                      |                      | <b>TOTAL DO PROJECTO 52222</b> | 0                                 | 10 521          | 0    | 0    | 0    | 0              | 10 521       |
| 52225 - REPARAÇÃO E REABILITAÇÃO DO EDIFÍCIO DO GABINETE DE RECURSOS E AMBIENTE E DO EDIFÍCIO DA PORTARIA, NO PORTO DO FUNCHAL  | APRAM                | 2020 - 2022          |                                |                                   |                 |      |      |      |                |              |
|   |                      |                      | <b>1. Financ. Nacional</b>     | 0                                 | 12 316          | 0    | 0    | 0    | 0              | 12 316       |
|   |                      |                      | <b>TOTAL DO PROJECTO 52225</b> | 0                                 | 12 316          | 0    | 0    | 0    | 0              | 12 316       |

Mapa III - Programação Plurianual do Investimento por Departamento, Programas, Medidas e Projetos

Unidade: Euros

| Departamento/Programa/Medida  | Entidade responsável | Ano Início / Ano Fim | Fontes Financiamento       | PROGRAMAÇÃO FINANCEIRA PLURIANUAL |                 |           |           |      |                |              |
|---|----------------------|----------------------|----------------------------|-----------------------------------|-----------------|-----------|-----------|------|----------------|--------------|
|   |                      |                      |                            | Execução anos anteriores          | 2022 Pagamentos | 2023      | 2024      | 2025 | Anos Seguintes | TOTAL PIDRAR |
| <b>SECRETARIA REGIONAL DE ECONOMIA</b><br><b>052 - ORDENAMENTO URBANO E TERRITORIAL E DA PAISAGEM</b><br><b>026 - ORDENAMENTO URBANÍSTICO</b><br>52226 - REABILITAÇÃO E REQUALIFICAÇÃO DO FORTE DE NOSSA SENHORA DA CONCEIÇÃO | APRAM                | 2020 - 2022          | <b>1. Financ. Nacional</b> | 12 289                            | 47 777          | 0         | 0         | 0    | 0              | 60 066       |
| <b>TOTAL DO PROJECTO 52226</b>  |                      |                      |                            | 12 289                            | 47 777          | 0         | 0         | 0    | 0              | 60 066       |
| 52236 - REPARAÇÃO E MANUTENÇÃO DA MARINA DO PORTO DO PORTO SANTO  | APRAM                | 2020 - 2022          | <b>1. Financ. Nacional</b> | 0                                 | 947 841         | 0         | 0         | 0    | 0              | 947 841      |
| <b>TOTAL DO PROJECTO 52236</b>  |                      |                      |                            | 0                                 | 947 841         | 0         | 0         | 0    | 0              | 947 841      |
| 52237 - CONSOLIDAÇÃO DA FALÉSIA E CONSTRUÇÃO DA RAMPA E VARADOURO DO CAIS DA RIBEIRA BRAVA  | APRAM                | 2020 - 2022          | <b>1. Financ. Nacional</b> | 0                                 | 6 507           | 0         | 0         | 0    | 0              | 6 507        |
| <b>TOTAL DO PROJECTO 52237</b>  |                      |                      |                            | 0                                 | 6 507           | 0         | 0         | 0    | 0              | 6 507        |
| 52338 - EMPREITADA DE REABILITAÇÃO DO TERRAPLENO DO PORTO DO CANIÇAL  | APRAM                | 2020 - 2024          | <b>1. Financ. Nacional</b> | 0                                 | 56 737          | 3 000 000 | 3 254 770 | 0    | 0              | 6 311 507    |
| <b>TOTAL DO PROJECTO 52338</b>  |                      |                      |                            | 0                                 | 56 737          | 3 000 000 | 3 254 770 | 0    | 0              | 6 311 507    |
| 52550 - SUBSTITUIÇÃO DOS CABECOS DOS PORTOS DA RAM  | APRAM                | 2021 - 2023          | <b>3. Financ. Regional</b> | 0                                 | 130 113         | 150 000   | 0         | 0    | 0              | 280 113      |
| <b>TOTAL DO PROJECTO 52550</b>  |                      |                      |                            | 0                                 | 130 113         | 150 000   | 0         | 0    | 0              | 280 113      |



Mapa III - Programação Plurianual do Investimento por Departamento, Programas, Medidas e Projetos

Unidade: Euros

| Departamento/Programa/Medida  | Entidade responsável | Ano Início / Ano Fim | Fontes Financiamento       | PROGRAMAÇÃO FINANCEIRA PLURIANUAL |                 |           |           |           |                |              |
|---|----------------------|----------------------|----------------------------|-----------------------------------|-----------------|-----------|-----------|-----------|----------------|--------------|
|   |                      |                      |                            | Execução anos anteriores          | 2022 Pagamentos | 2023      | 2024      | 2025      | Anos Seguintes | TOTAL PIDДАР |
| <b>SECRETARIA REGIONAL DE ECONOMIA</b><br><b>052 - ORDENAMENTO URBANO E TERRITORIAL E DA PAISAGEM</b><br><b>026 - ORDENAMENTO URBANÍSTICO</b><br>52559 - RECUPERACAO E DINAMIZACAO DOS PEQUENOS PORTOS - REABILITACAO DO CAIS DO SEIXAL | APRAM                | 2021 - 2023          | <b>3. Financ. Regional</b> | 0                                 | 261             | 1 500 000 | 0         | 0         | 0              | 1 500 261    |
| <b>TOTAL DO PROJECTO 52559</b>  |                      |                      |                            | 0                                 | 261             | 1 500 000 | 0         | 0         | 0              | 1 500 261    |
| 52560 - REABILITACAO DO CAIS DA BOAVENTURA  | APRAM                | 2021 - 2023          | <b>3. Financ. Regional</b> | 0                                 | 31 280          | 1 270 000 | 0         | 0         | 0              | 1 301 280    |
| <b>TOTAL DO PROJECTO 52560</b>  |                      |                      |                            | 0                                 | 31 280          | 1 270 000 | 0         | 0         | 0              | 1 301 280    |
| 52561 - AMPLIACAO DA MARINA DO PORTO SANTO E REABILITACAO DO CAIS E DAS INFRAESTRUTURAS DE APOIO  | APRAM                | 2021 - 2024          | <b>3. Financ. Regional</b> | 0                                 | 108 336         | 2 100 000 | 1 550 000 | 0         | 0              | 3 758 336    |
| <b>TOTAL DO PROJECTO 52561</b>  |                      |                      |                            | 0                                 | 108 336         | 2 100 000 | 1 550 000 | 0         | 0              | 3 758 336    |
| 52562 - REESTRUTURAÇÃO DO FUNDEADOURO DE CAMARA DE LOBOS  | APRAM                | 2021 - 2022          | <b>3. Financ. Regional</b> | 0                                 | 22 843          | 0         | 0         | 0         | 0              | 22 843       |
| <b>TOTAL DO PROJECTO 52562</b>  |                      |                      |                            | 0                                 | 22 843          | 0         | 0         | 0         | 0              | 22 843       |
| 52850 - REABILITAÇÃO DO CAIS DE SANTA CRUZ - FASE 2   | APRAM                | 2022 - 2025          | <b>1. Financ. Nacional</b> | 0                                 | 0               | 2 500 000 | 2 500 000 | 2 000 000 | 0              | 7 000 000    |
| <b>TOTAL DO PROJECTO 52850</b>  |                      |                      |                            | 0                                 | 0               | 2 500 000 | 2 500 000 | 2 000 000 | 0              | 7 000 000    |

Mapa III - Programação Plurianual do Investimento por Departamento, Programas, Medidas e Projetos

Unidade: Euros

| Departamento/Programa/Medida  | Entidade responsável | Ano Início / Ano Fim | Fontes Financiamento | PROGRAMAÇÃO FINANCEIRA PLURIANUAL |                 |            |           |           |                |              |
|---|----------------------|----------------------|----------------------|-----------------------------------|-----------------|------------|-----------|-----------|----------------|--------------|
|   |                      |                      |                      | Execução anos anteriores          | 2022 Pagamentos | 2023       | 2024      | 2025      | Anos Seguintes | TOTAL PIDДАР |
| SECRETARIA REGIONAL DE ECONOMIA<br>052 - ORDENAMENTO URBANO E TERRITORIAL E DA PAISAGEM<br>026 - ORDENAMENTO URBANÍSTICO<br>53017 - REVISÕES DE PREÇOS DE EMPREITADAS | APRAM                | 2022 -               | 3. Financ. Regional  | 0                                 | 90 345          | 0          | 0         | 0         | 0              | 90 345       |
| <b>TOTAL DO PROJECTO 53017</b>  |                      |                      |                      | 0                                 | 90 345          | 0          | 0         | 0         | 0              | 90 345       |
| <b>TOTAL DA MEDIDA</b>  |                      |                      |                      | 2 303 010                         | 4 394 761       | 12 020 000 | 7 304 770 | 2 000 000 | 0              | 28 022 541   |
| <b>TOTAL DO PROGRAMA</b>  |                      |                      |                      | 2 303 010                         | 4 394 761       | 12 020 000 | 7 304 770 | 2 000 000 | 0              | 28 022 541   |

Mapa III - Programação Plurianual do Investimento por Departamento, Programas, Medidas e Projetos

Unidade: Euros

| Departamento/Programa/Medida   | Entidade responsável | Ano Início / Ano Fim | Fontes Financiamento          | PROGRAMAÇÃO FINANCEIRA PLURIANUAL |                 |      |      |      |                |              |
|--|----------------------|----------------------|-------------------------------|-----------------------------------|-----------------|------|------|------|----------------|--------------|
|  |                      |                      |                               | Execução anos anteriores          | 2022 Pagamentos | 2023 | 2024 | 2025 | Anos Seguintes | TOTAL PIDДАР |
| SECRETARIA REGIONAL DE ECONOMIA<br>056 - ASSISTÊNCIA TÉCNICA<br>032 - ASSISTÊNCIA TÉCNICA<br>50962 - ESTRUTURA APOIO A<br>GESTAO - ASSISTENCIA TECNICA | IDE                  | 2014 - 2022          |                               |                                   |                 |      |      |      |                |              |
|  |                      |                      | <b>2. Financ. Comunitário</b> | 766 547                           | 430 913         | 0    | 0    | 0    | 0              | 1 197 460    |
|  |                      |                      | <b>3. Financ. Regional</b>    | 238 680                           | 83 038          | 0    | 0    | 0    | 0              | 321 717      |
|  |                      |                      |                               | 18 125                            | 0               | 0    | 0    | 0    | 0              | 18 125       |
| <b>TOTAL DO PROJECTO 50962</b>   |                      |                      |                               | 1 023 352                         | 513 951         | 0    | 0    | 0    | 0              | 1 537 303    |
| <b>TOTAL DA MEDIDA</b>   |                      |                      |                               | 1 023 352                         | 513 951         | 0    | 0    | 0    | 0              | 1 537 303    |
| <b>TOTAL DO PROGRAMA</b>   |                      |                      |                               | 1 023 352                         | 513 951         | 0    | 0    | 0    | 0              | 1 537 303    |

Mapa III - Programação Plurianual do Investimento por Departamento, Programas, Medidas e Projetos

Unidade: Euros

| Departamento/Programa/Medida  | Entidade responsável | Ano Início / Ano Fim | Fontes Financiamento           | PROGRAMAÇÃO FINANCEIRA PLURIANUAL |                 |         |         |         |                |              |
|---|----------------------|----------------------|--------------------------------|-----------------------------------|-----------------|---------|---------|---------|----------------|--------------|
|   |                      |                      |                                | Execução anos anteriores          | 2022 Pagamentos | 2023    | 2024    | 2025    | Anos Seguintes | TOTAL PIDДАР |
| SECRETARIA REGIONAL DE ECONOMIA<br>057 - RECUPERAÇÃO E RESILIÊNCIA<br>033 - CONTINGÊNCIA COVID 2019 - PREVENÇÃO, CONTENÇÃO, MITIGAÇÃO E TRATAMENTO<br>52335 - MEDIDAS DE PREVENÇÃO, CONTENÇÃO E TRATAMENTO COVID-19 - DRETT | DRETT                | 2020 - 2023          |                                |                                   |                 |         |         |         |                |              |
|   |                      |                      | <b>1. Financ. Nacional</b>     | 0                                 | 0               | 50 000  | 0       | 0       | 0              | 50 000       |
|   |                      |                      | <b>3. Financ. Regional</b>     | 19 808                            | 0               | 0       | 0       | 0       | 0              | 19 808       |
|   |                      |                      | <b>TOTAL DO PROJECTO 52335</b> | 19 808                            | 0               | 50 000  | 0       | 0       | 0              | 69 808       |
|   |                      |                      | <b>TOTAL DA MEDIDA</b>         | 19 808                            | 0               | 50 000  | 0       | 0       | 0              | 69 808       |
| 034 - CONTINGÊNCIA COVID 2019 - GARANTIR NORMALIDADE<br>52325 - LINHA DE CRÉDITO COVID-19   | IDE                  | 2020 - 2025          |                                |                                   |                 |         |         |         |                |              |
|   |                      |                      | <b>1. Financ. Nacional</b>     | 0                                 | 49 430 169      | 0       | 0       | 0       | 0              | 49 430 169   |
|   |                      |                      | <b>2. Financ. Comunitário</b>  | 0                                 | 2 169 246       | 0       | 0       | 0       | 0              | 2 169 246    |
|   |                      |                      | <b>3. Financ. Regional</b>     | 4 019 087                         | 2 016 289       | 100 000 | 100 000 | 100 000 | 0              | 6 335 376    |
|   |                      |                      | <b>TOTAL DO PROJECTO 52325</b> | 4 019 087                         | 53 615 705      | 100 000 | 100 000 | 100 000 | 0              | 57 934 792   |
| 52339 - AQUISIÇÃO DE EQUIPAMENTOS DE MEDIÇÃO DE TEMPERATURA E DE DESINFEÇÃO DE PASSAGEIROS PARA OS PORTOS DA RAM  | APRAM                | 2020 - 2022          |                                |                                   |                 |         |         |         |                |              |
|   |                      |                      | <b>1. Financ. Nacional</b>     | 331 577                           | 0               | 0       | 0       | 0       | 0              | 331 577      |
|   |                      |                      | <b>3. Financ. Regional</b>     | 0                                 | 60 195          | 0       | 0       | 0       | 0              | 60 195       |
|   |                      |                      | <b>TOTAL DO PROJECTO 52339</b> | 331 577                           | 60 195          | 0       | 0       | 0       | 0              | 391 772      |
|   |                      |                      |                                |                                   |                 |         |         |         |                |              |

Mapa III - Programação Plurianual do Investimento por Departamento, Programas, Medidas e Projetos

Unidade: Euros

| Departamento/Programa/Medida   | Entidade responsável | Ano Inicio / Ano Fim | Fontes Financiamento          | PROGRAMAÇÃO FINANCEIRA PLURIANUAL |                 |         |         |         |                |              |
|--|----------------------|----------------------|-------------------------------|-----------------------------------|-----------------|---------|---------|---------|----------------|--------------|
|  |                      |                      |                               | Execução anos anteriores          | 2022 Pagamentos | 2023    | 2024    | 2025    | Anos Seguintes | TOTAL PIDДАР |
| SECRETARIA REGIONAL DE ECONOMIA<br>057 - RECUPERAÇÃO E RESILIÊNCIA<br>034 - CONTINGÊNCIA COVID 2019 -<br>GARANTIR NORMALIDADE<br>52362 - ADAPTAR-RAM | IDE                  | 2020 - 2022          |                               |                                   |                 |         |         |         |                |              |
|  |                      |                      | <b>1. Financ. Nacional</b>    | 61 877                            | 0               | 0       | 0       | 0       | 0              | 61 877       |
|  |                      |                      | <b>2. Financ. Comunitário</b> | 1 448 656                         | 222 577         | 0       | 0       | 0       | 0              | 1 671 233    |
|  |                      |                      | <b>3. Financ. Regional</b>    | 194 637                           | 39 278          | 0       | 0       | 0       | 0              | 233 916      |
| <b>TOTAL DO PROJECTO 52362</b>   |                      |                      | 1 705 170                     | 261 855                           | 0               | 0       | 0       | 0       | 1 967 025      |              |
| 52376 - LINHA CRÉDITO APOIAR<br>MADEIRA 2020   | IDE                  | 2020 - 2025          |                               |                                   |                 |         |         |         |                |              |
|  |                      |                      | <b>1. Financ. Nacional</b>    | 0                                 | 2 274 306       | 0       | 0       | 0       | 0              | 2 274 306    |
|  |                      |                      | <b>3. Financ. Regional</b>    | 0                                 | 1 164 462       | 100 000 | 100 000 | 100 000 | 0              | 1 464 462    |
| <b>TOTAL DO PROJECTO 52376</b>   |                      |                      | 0                             | 3 438 769                         | 100 000         | 100 000 | 100 000 | 0       | 3 738 769      |              |
| 52383 - SI FUNCIONAMENTO<br>COVID-19   | IDE                  | 2020 - 2022          |                               |                                   |                 |         |         |         |                |              |
|  |                      |                      | <b>1. Financ. Nacional</b>    | 5 654 859                         | 9 227 736       | 0       | 0       | 0       | 0              | 14 882 596   |
|  |                      |                      | <b>2. Financ. Comunitário</b> | 0                                 | 105 436         | 0       | 0       | 0       | 0              | 105 436      |
|  |                      |                      | <b>3. Financ. Regional</b>    | 2 839 527                         | 57 945          | 0       | 0       | 0       | 0              | 2 897 472    |
| <b>TOTAL DO PROJECTO 52383</b>   |                      |                      | 8 494 386                     | 9 391 117                         | 0               | 0       | 0       | 0       | 17 885 504     |              |
| 52385 - SI FUNCIONAMENTO 5A  | IDE                  | 2020 - 2022          |                               |                                   |                 |         |         |         |                |              |
|  |                      |                      | <b>1. Financ. Nacional</b>    | 169 233                           | 0               | 0       | 0       | 0       | 0              | 169 233      |
|  |                      |                      | <b>3. Financ. Regional</b>    | 0                                 | 209 222         | 0       | 0       | 0       | 0              | 209 222      |
| <b>TOTAL DO PROJECTO 52385</b>   |                      |                      | 169 233                       | 209 222                           | 0               | 0       | 0       | 0       | 378 455        |              |

Mapa III - Programação Plurianual do Investimento por Departamento, Programas, Medidas e Projetos

Unidade: Euros

| Departamento/Programa/Medida  | Entidade responsável | Ano Início / Ano Fim | Fontes Financiamento           | PROGRAMAÇÃO FINANCEIRA PLURIANUAL |                  |          |          |          |                |                  |
|---|----------------------|----------------------|--------------------------------|-----------------------------------|------------------|----------|----------|----------|----------------|------------------|
|   |                      |                      |                                | Execução anos anteriores          | 2022 Pagamentos  | 2023     | 2024     | 2025     | Anos Seguintes | TOTAL PIDДАР     |
| SECRETARIA REGIONAL DE ECONOMIA<br>057 - RECUPERAÇÃO E RESILIÊNCIA<br>034 - CONTINGÊNCIA COVID 2019 -<br>GARANTIR NORMALIDADE<br>52400 - GARANTIR + | IDE                  | 2020 - 2022          | 1. Financ. Nacional            | 668 627                           | 0                | 0        | 0        | 0        | 0              | 668 627          |
|   |                      |                      | 3. Financ. Regional            | 0                                 | 0                | 0        | 0        | 0        | 0              | 0                |
|   |                      |                      | <b>TOTAL DO PROJECTO 52400</b> | <b>668 627</b>                    | <b>0</b>         | <b>0</b> | <b>0</b> | <b>0</b> | <b>0</b>       | <b>668 627</b>   |
| 52641 - REACT- MADEIRA  | IDE                  | 2021 - 2023          | 1. Financ. Nacional            | 0                                 | 2 745 875        | 0        | 0        | 0        | 0              | 2 745 875        |
|   |                      |                      | 2. Financ. Comunitário         | 0                                 | 477 302          | 0        | 0        | 0        | 0              | 477 302          |
|   |                      |                      | <b>TOTAL DO PROJECTO 52641</b> | <b>0</b>                          | <b>3 223 177</b> | <b>0</b> | <b>0</b> | <b>0</b> | <b>0</b>       | <b>3 223 177</b> |
| 52646 - SI TRANSPORTES  | IDE                  | 2021 - 2022          | 1. Financ. Nacional            | 0                                 | 0                | 0        | 0        | 0        | 0              | 0                |
|   |                      |                      | 3. Financ. Regional            | 0                                 | 2 221 370        | 0        | 0        | 0        | 0              | 2 221 370        |
|   |                      |                      | <b>TOTAL DO PROJECTO 52646</b> | <b>0</b>                          | <b>2 221 370</b> | <b>0</b> | <b>0</b> | <b>0</b> | <b>0</b>       | <b>2 221 370</b> |
| 52651 - MEDIDAS DE APOIO AO<br>SETOR DOS TRANSPORTES-<br>CONTINGÊNCIA COVID'2019  | DRETT                | 2021 -               | 1. Financ. Nacional            | 594 588                           | 0                | 0        | 0        | 0        | 0              | 594 588          |
|   |                      |                      | 3. Financ. Regional            | 0                                 | 123 744          | 0        | 0        | 0        | 0              | 123 744          |
|   |                      |                      | <b>TOTAL DO PROJECTO 52651</b> | <b>594 588</b>                    | <b>123 744</b>   | <b>0</b> | <b>0</b> | <b>0</b> | <b>0</b>       | <b>718 332</b>   |

Mapa III - Programação Plurianual do Investimento por Departamento, Programas, Medidas e Projetos

Unidade: Euros

| Departamento/Programa/Medida  | Entidade responsável | Ano Início / Ano Fim | Fontes Financiamento          | PROGRAMAÇÃO FINANCEIRA PLURIANUAL |                 |           |         |         |                |              |
|---|----------------------|----------------------|-------------------------------|-----------------------------------|-----------------|-----------|---------|---------|----------------|--------------|
|   |                      |                      |                               | Execução anos anteriores          | 2022 Pagamentos | 2023      | 2024    | 2025    | Anos Seguintes | TOTAL PIDДАР |
| <b>SECRETARIA REGIONAL DE ECONOMIA<br/>057 - RECUPERAÇÃO E RESILIÊNCIA<br/>034 - CONTINGÊNCIA COVID 2019 -<br/>GARANTIR NORMALIDADE</b> | IDE                  | 2021 - 2022          |                               |                                   |                 |           |         |         |                |              |
| 52654 - MEDIDAS DE APOIO AO SETOR EMPRESARIAL PARA MICRO E PEQUENAS EMPRESAS - CONTINGÊNCIA COVID-2019                                  |                      |                      | <b>1. Financ. Nacional</b>    | 672 902                           | 0               | 0         | 0       | 0       | 0              | 672 902      |
|   |                      |                      | <b>3. Financ. Regional</b>    | 0                                 | 1 808 980       | 0         | 0       | 0       | 0              | 1 808 980    |
| <b>TOTAL DO PROJECTO 52654</b>  |                      |                      |                               | 672 902                           | 1 808 980       | 0         | 0       | 0       | 0              | 2 481 882    |
| 52732 - REACT - TRANSIÇÃO DIGITAL   | IDE                  | 2021 - 2023          |                               |                                   |                 |           |         |         |                |              |
|   |                      |                      | <b>2. Financ. Comunitário</b> | 0                                 | 1 560 077       | 1 000 000 | 0       | 0       | 0              | 2 560 077    |
| <b>TOTAL DO PROJECTO 52732</b>  |                      |                      |                               | 0                                 | 1 560 077       | 1 000 000 | 0       | 0       | 0              | 2 560 077    |
| <b>TOTAL DA MEDIDA</b>  |                      |                      |                               | 16 655 569                        | 75 914 213      | 1 200 000 | 200 000 | 200 000 | 0              | 94 169 782   |
| <b>062 - UCRÂNIA - MITIGAÇÃO DE EFEITOS ADVERSOS</b>  | DRETT                | 2022 -               |                               |                                   |                 |           |         |         |                |              |
| 53007 - CONFLITO "RÚSSIA&UCRÂNIA" - MITIGAÇÃO DE EFEITOS NOS SETORES DE COMÉRCIO, INDÚSTRIA, ENERGIA E TRANSPORTES                      |                      |                      | <b>3. Financ. Regional</b>    | 0                                 | 483 037         | 0         | 0       | 0       | 0              | 483 037      |
| <b>TOTAL DO PROJECTO 53007</b>  |                      |                      |                               | 0                                 | 483 037         | 0         | 0       | 0       | 0              | 483 037      |
| 53033 - RESERVA ESTRATÉGICA DE CEREAIS  | DRETT                | 2022 -               |                               |                                   |                 |           |         |         |                |              |
|   |                      |                      | <b>3. Financ. Regional</b>    | 0                                 | 72 657          | 871 886   | 0       | 0       | 0              | 944 543      |
| <b>TOTAL DO PROJECTO 53033</b>  |                      |                      |                               | 0                                 | 72 657          | 871 886   | 0       | 0       | 0              | 944 543      |

Mapa III - Programação Plurianual do Investimento por Departamento, Programas, Medidas e Projetos

Unidade: Euros

| Departamento/Programa/Medida  | Entidade responsável | Ano Início / Ano Fim | Fontes Financiamento          | PROGRAMAÇÃO FINANCEIRA PLURIANUAL |                 |           |         |         |                |              |
|---|----------------------|----------------------|-------------------------------|-----------------------------------|-----------------|-----------|---------|---------|----------------|--------------|
|   |                      |                      |                               | Execução anos anteriores          | 2022 Pagamentos | 2023      | 2024    | 2025    | Anos Seguintes | TOTAL PIDДАР |
| <b>SECRETARIA REGIONAL DE ECONOMIA</b>  |                      |                      |                               |                                   |                 |           |         |         |                |              |
| <b>057 - RECUPERAÇÃO E RESILIÊNCIA</b>  |                      |                      |                               |                                   |                 |           |         |         |                |              |
| <b>062 - UCRÂNIA - MITIGAÇÃO DE EFEITOS ADVERSOS</b>  |                      |                      |                               |                                   |                 |           |         |         |                |              |
| <b>TOTAL DA MEDIDA</b>  |                      |                      |                               | 0                                 | 555 694         | 871 886   | 0       | 0       | 0              | 1 427 580    |
| <b>102 - PLANO DE RECUPERAÇÃO E RESILIÊNCIA</b>   |                      |                      |                               |                                   |                 |           |         |         |                |              |
| 52771 - TD-C19-I05-RAM - REORGANIZAÇÃO A AUMENTAR A EFICIÊNCIA                              | DRETT                | 2022 - 2022          | <b>2. Financ. Comunitário</b> | 0                                 | 0               | 0         | 0       | 0       | 0              | 0            |
| <b>TOTAL DO PROJECTO 52771</b>  |                      |                      |                               | 0                                 | 0               | 0         | 0       | 0       | 0              | 0            |
| 52828 - TD-C19-I05-RAM: SECTOR PORTUÁRIO/LOGÍSTICA - CRIAÇÃO DE PCS (PORT COMMUNITY SYSTEM) | APRAM                | 2022 - 2026          | <b>2. Financ. Comunitário</b> | 0                                 | 31 202          | 520 000   | 207 500 | 207 500 | 20 000         | 986 202      |
| <b>TOTAL DO PROJECTO 52828</b>  |                      |                      |                               | 0                                 | 31 202          | 520 000   | 207 500 | 207 500 | 20 000         | 986 202      |
| 52909 - TD-C19-I05-RAM: DIGITALIZAÇÃO TRANSPORTES   | DRETT                | 2022 - 2023          | <b>2. Financ. Comunitário</b> | 0                                 | 0               | 2 100 000 | 0       | 0       | 0              | 2 100 000    |
| <b>TOTAL DO PROJECTO 52909</b>  |                      |                      |                               | 0                                 | 0               | 2 100 000 | 0       | 0       | 0              | 2 100 000    |
| <b>TOTAL DA MEDIDA</b>  |                      |                      |                               | 0                                 | 31 202          | 2 620 000 | 207 500 | 207 500 | 20 000         | 3 086 202    |
| <b>TOTAL DO PROGRAMA</b>  |                      |                      |                               | 16 675 378                        | 76 501 109      | 4 741 886 | 407 500 | 407 500 | 20 000         | 98 753 373   |



**SECRETARIA REGIONAL DAS FINANÇAS**



Mapa III - Programação Plurianual do Investimento por Departamento, Programas, Medidas e Projetos

Unidade: Euros

| Departamento/Programa/Medida   | Entidade responsável | Ano Início / Ano Fim | Fontes Financiamento          | PROGRAMAÇÃO FINANCEIRA PLURIANUAL |                 |            |           |           |                |              |
|--|----------------------|----------------------|-------------------------------|-----------------------------------|-----------------|------------|-----------|-----------|----------------|--------------|
|  |                      |                      |                               | Execução anos anteriores          | 2022 Pagamentos | 2023       | 2024      | 2025      | Anos Seguintes | TOTAL PIDДАР |
| <b>TOTAL GERAL</b>   |                      |                      |                               | 116 748 836                       | 20 249 384      | 31 022 009 | 9 290 513 | 5 762 474 | 1 765 000      | 184 838 216  |
| <b>TOTAL CONSOLIDADO</b>   |                      |                      |                               | 116 748 836                       | 20 249 384      | 31 022 009 | 9 290 513 | 5 762 474 | 1 765 000      | 184 838 216  |
| <b>SECRETARIA REGIONAL DAS FINANÇAS<br/>TOTAL DO DEPARTAMENTO</b>                    |                      |                      |                               | 116 748 836                       | 20 249 384      | 31 022 009 | 9 290 513 | 5 762 474 | 1 765 000      | 184 838 216  |
| <b>041 - REFORÇO DA INVESTIGAÇÃO,<br/>DESENVOLVIMENTO TECNOLÓGICO E<br/>INOVAÇÃO</b> |                      |                      |                               |                                   |                 |            |           |           |                |              |
| <b>004 - CAPACITAÇÃO DO SISTEMA<br/>ADMINISTRATIVO</b>                               |                      |                      |                               |                                   |                 |            |           |           |                |              |
| 50117 - FORMAÇÃO DO PESSOAL<br>DA DRAF   | AT-RAM               | 2013 - 2022          | <b>3. Financ. Regional</b>    | 143 290                           | 1 125           | 0          | 0         | 0         | 0              | 144 416      |
| <b>TOTAL DO PROJECTO 50117</b>   |                      |                      |                               | 143 290                           | 1 125           | 0          | 0         | 0         | 0              | 144 416      |
| 50175 - SISTEMA DE GESTÃO DE<br>ATENDIMENTO E FILAS DE ESPERA                        | AT-RAM               | 2013 - 2022          | <b>3. Financ. Regional</b>    | 143 107                           | 20 126          | 0          | 0         | 0         | 0              | 163 234      |
| <b>TOTAL DO PROJECTO 50175</b>   |                      |                      |                               | 143 107                           | 20 126          | 0          | 0         | 0         | 0              | 163 234      |
| 50224 - UC@GOV RAM - SISTEMA<br>DE COMUNICAÇÕES UNIFICADAS<br>DO GOVERNO REGIONAL    | DRI                  | 2013 - 2023          | <b>1. Financ. Nacional</b>    | 0                                 | 0               | 0          | 0         | 0         | 0              | 0            |
|  |                      |                      | <b>2. Financ. Comunitário</b> | 3 936 180                         | 0               | 0          | 0         | 0         | 0              | 3 936 180    |
|  |                      |                      | <b>3. Financ. Regional</b>    | 1 032 928                         | 104 627         | 1 300 000  | 0         | 0         | 0              | 2 437 555    |
| <b>TOTAL DO PROJECTO 50224</b>   |                      |                      |                               | 4 969 108                         | 104 627         | 1 300 000  | 0         | 0         | 0              | 6 373 734    |
| 50454 - AÇÕES DE FORMAÇÃO<br>PROFISSIONAL NA<br>ADMINISTRAÇÃO PÚBLICA E<br>LOCAL     | DRAPMA               | 2013 - 2022          | <b>2. Financ. Comunitário</b> | 346 295                           | 88 485          | 0          | 0         | 0         | 0              | 434 780      |
|  |                      |                      | <b>3. Financ. Regional</b>    | 184 271                           | 26 325          | 0          | 0         | 0         | 0              | 210 596      |
| <b>TOTAL DO PROJECTO 50454</b>   |                      |                      |                               | 530 566                           | 114 810         | 0          | 0         | 0         | 0              | 645 376      |

Mapa III - Programação Plurianual do Investimento por Departamento, Programas, Medidas e Projetos

Unidade: Euros

| Departamento/Programa/Medida   | Entidade responsável | Ano Início / Ano Fim | Fontes Financiamento           | PROGRAMAÇÃO FINANCEIRA PLURIANUAL |                 |           |         |         |                |              |
|--|----------------------|----------------------|--------------------------------|-----------------------------------|-----------------|-----------|---------|---------|----------------|--------------|
|  |                      |                      |                                | Execução anos anteriores          | 2022 Pagamentos | 2023      | 2024    | 2025    | Anos Seguintes | TOTAL PIDДАР |
| SECRETARIA REGIONAL DAS FINANÇAS<br>041 - REFORÇO DA INVESTIGAÇÃO, DESENVOLVIMENTO TECNOLÓGICO E INOVAÇÃO<br>004 - CAPACITAÇÃO DO SISTEMA ADMINISTRATIVO<br>50561 - IT@GOVRAM- INFRAESTRUTURAS TECNOLÓGICA DO GOVERNO REGIONAL | DRI                  | 2013 - 2022          |                                |                                   |                 |           |         |         |                |              |
|  |                      |                      | <b>1. Financ. Nacional</b>     | 1 311 311                         | 0               | 0         | 0       | 0       | 0              | 1 311 311    |
|  |                      |                      | <b>2. Financ. Comunitário</b>  | 3 100 013                         | 0               | 0         | 0       | 0       | 0              | 3 100 013    |
|  |                      |                      | <b>3. Financ. Regional</b>     | 2 316 728                         | 116 101         | 0         | 0       | 0       | 0              | 2 432 829    |
| <b>TOTAL DO PROJECTO 50561</b>   |                      |                      |                                | 6 728 052                         | 116 101         | 0         | 0       | 0       | 0              | 6 844 153    |
| 50567 - SERVICES@GOVRAM - PLATAFORMA DE SERVIÇOS DO GOVERNO REGIONAL   | DRI                  | 2013 - 2023          |                                |                                   |                 |           |         |         |                |              |
|  |                      |                      | <b>1. Financ. Nacional</b>     | 352 243                           | 0               | 0         | 0       | 0       | 0              | 352 243      |
|  |                      |                      | <b>2. Financ. Comunitário</b>  | 3 224 449                         | 0               | 0         | 0       | 0       | 0              | 3 224 449    |
|  |                      |                      | <b>3. Financ. Regional</b>     | 6 743 407                         | 2 247 316       | 2 003 460 | 0       | 0       | 0              | 10 994 183   |
| <b>TOTAL DO PROJECTO 50567</b>   |                      |                      |                                | 10 320 099                        | 2 247 316       | 2 003 460 | 0       | 0       | 0              | 14 570 875   |
| 51452 - MODRAM - MODERNIZAÇÃO ADMINISTRATIVA DO GRM  | DRAPMA               | 2016 - 2022          |                                |                                   |                 |           |         |         |                |              |
|  |                      |                      | <b>2. Financ. Comunitário</b>  | 654 306                           | 97 598          | 0         | 0       | 0       | 0              | 751 905      |
|  |                      |                      | <b>3. Financ. Regional</b>     | 118 479                           | 20 708          | 0         | 0       | 0       | 0              | 139 187      |
|  |                      |                      | <b>TOTAL DO PROJECTO 51452</b> |                                   |                 |           | 772 785 | 118 306 | 0              | 0            |

Mapa III - Programação Plurianual do Investimento por Departamento, Programas, Medidas e Projetos

Unidade: Euros

| Departamento/Programa/Medida   | Entidade responsável | Ano Início / Ano Fim | Fontes Financiamento  | PROGRAMAÇÃO FINANCEIRA PLURIANUAL |                 |        |        |        |                |              |
|--|----------------------|----------------------|---|-----------------------------------|-----------------|--------|--------|--------|----------------|--------------|
|  |                      |                      |   | Execução anos anteriores          | 2022 Pagamentos | 2023   | 2024   | 2025   | Anos Seguintes | TOTAL PIDДАР |
| <b>SECRETARIA REGIONAL DAS FINANÇAS</b><br><b>041 - REFORÇO DA INVESTIGAÇÃO, DESENVOLVIMENTO TECNOLÓGICO E INOVAÇÃO</b><br><b>004 - CAPACITAÇÃO DO SISTEMA ADMINISTRATIVO</b><br>51973 - IMPLEMENTAÇÃO E EXECUÇÃO NA AT-RAM E SERVIÇOS LOCAIS DE FINANÇAS DA IDENTIDADE CORPORATIVA/MARCA, ASSIM COMO SERVIÇOS CONEXOS | AT-RAM               | 2018 - 2022          | <b>3. Financ. Regional</b>                                  | 123 481                           | 0               | 0      | 0      | 0      | 0              | 123 481      |
| <b>TOTAL DO PROJECTO 51973</b>   |                      |                      |   | 123 481                           | 0               | 0      | 0      | 0      | 0              | 123 481      |
| 52075 - PROJETO DE REFORMA DA GESTÃO FINANCEIRA PÚBLICA  | GAB-SRF              | 2019 - 2022          | <b>2. Financ. Comunitário</b><br><b>3. Financ. Regional</b> | 0<br>0                            | 0<br>6 866      | 0<br>0 | 0<br>0 | 0<br>0 | 0<br>0         | 0<br>6 866   |
| <b>TOTAL DO PROJECTO 52075</b>   |                      |                      |   | 0                                 | 6 866           | 0      | 0      | 0      | 0              | 6 866        |
| 52188 - AQUISIÇÃO E RENOVACÃO DO PARQUE INFORMÁTICO DA AT-RAM  | AT-RAM               | 2020 - 2022          | <b>3. Financ. Regional</b>                                  | 85 741                            | 19 582          | 0      | 0      | 0      | 0              | 105 324      |
| <b>TOTAL DO PROJECTO 52188</b>   |                      |                      |   | 85 741                            | 19 582          | 0      | 0      | 0      | 0              | 105 324      |
| 52212 - REMODELAÇÃO DO ANEXO À SALA DE FORMAÇÃO DA AT-RAM  | AT-RAM               | 2020 - 2022          | <b>3. Financ. Regional</b>                                  | 0                                 | 0               | 0      | 0      | 0      | 0              | 0            |
| <b>TOTAL DO PROJECTO 52212</b>   |                      |                      |   | 0                                 | 0               | 0      | 0      | 0      | 0              | 0            |

Mapa III - Programação Plurianual do Investimento por Departamento, Programas, Medidas e Projetos

Unidade: Euros

| Departamento/Programa/Medida   | Entidade responsável | Ano Início / Ano Fim | Fontes Financiamento       | PROGRAMAÇÃO FINANCEIRA PLURIANUAL |                 |           |         |         |                |              |
|--|----------------------|----------------------|----------------------------|-----------------------------------|-----------------|-----------|---------|---------|----------------|--------------|
|  |                      |                      |                            | Execução anos anteriores          | 2022 Pagamentos | 2023      | 2024    | 2025    | Anos Seguintes | TOTAL PIDДАР |
| <b>SECRETARIA REGIONAL DAS FINANÇAS</b><br><b>041 - REFORÇO DA INVESTIGAÇÃO, DESENVOLVIMENTO TECNOLÓGICO E INOVAÇÃO</b><br><b>004 - CAPACITAÇÃO DO SISTEMA ADMINISTRATIVO</b><br>52456 - IMPLEMENTAÇÃO DO ORÇAMENTO PARTICIPATIVO DA RAM | DRAPMA               | 2021 - 2030          | <b>3. Financ. Regional</b> | 0                                 | 253             | 150 000   | 150 000 | 150 000 | 750 000        | 1 200 253    |
| <b>TOTAL DO PROJECTO 52456</b>   |                      |                      |                            | 0                                 | 253             | 150 000   | 150 000 | 150 000 | 750 000        | 1 200 253    |
| 52897 - PRESTAÇÃO ESPECIALIZADAS DE SERVIÇOS-RINMAR  | GAB-SRF              | 2022 - 2022          | <b>3. Financ. Regional</b> | 0                                 | 0               | 0         | 0       | 0       | 0              | 0            |
| <b>TOTAL DO PROJECTO 52897</b>   |                      |                      |                            | 0                                 | 0               | 0         | 0       | 0       | 0              | 0            |
| <b>TOTAL DA MEDIDA</b>   |                      |                      |                            | 23 816 229                        | 2 749 113       | 3 453 460 | 150 000 | 150 000 | 750 000        | 31 068 802   |
| <b>TOTAL DO PROGRAMA</b>   |                      |                      |                            | 23 816 229                        | 2 749 113       | 3 453 460 | 150 000 | 150 000 | 750 000        | 31 068 802   |

Mapa III - Programação Plurianual do Investimento por Departamento, Programas, Medidas e Projetos

Unidade: Euros

| Departamento/Programa/Medida   | Entidade responsável | Ano Início / Ano Fim | Fontes Financiamento          | PROGRAMAÇÃO FINANCEIRA PLURIANUAL |                 |        |      |      |                |              |
|--|----------------------|----------------------|-------------------------------|-----------------------------------|-----------------|--------|------|------|----------------|--------------|
|  |                      |                      |                               | Execução anos anteriores          | 2022 Pagamentos | 2023   | 2024 | 2025 | Anos Seguintes | TOTAL PIDДАР |
| <b>SECRETARIA REGIONAL DAS FINANÇAS</b>  |                      |                      |                               |                                   |                 |        |      |      |                |              |
| <b>042 - DESENVOLVIMENTO EMPRESARIAL</b>   |                      |                      |                               |                                   |                 |        |      |      |                |              |
| <b>008 - COOPERAÇÃO TERRITORIAL</b>  |                      |                      |                               |                                   |                 |        |      |      |                |              |
| 50446 - AÇÕES DE COOPERAÇÃO EXTERNA - DRAECE   | DRAE                 | 2013 - 2023          | <b>3. Financ. Regional</b>    | 5 107                             | 0               | 20 000 | 0    | 0    | 0              | 25 107       |
| <b>TOTAL DO PROJECTO 50446</b>   |                      |                      |                               | 5 107                             | 0               | 20 000 | 0    | 0    | 0              | 25 107       |
| 51368 - PROMOÇÃO DO PO MAC JUNTO DE PAISÉS TERCEIROS (SENEGAL, MAURITANIA E CABO VERDE)                                | DRAE                 | 2016 - 2022          | <b>2. Financ. Comunitário</b> | 44 846                            | 30 280          | 0      | 0    | 0    | 0              | 75 126       |
|  |                      |                      | <b>3. Financ. Regional</b>    | 7 787                             | 5 344           | 0      | 0    | 0    | 0              | 13 130       |
| <b>TOTAL DO PROJECTO 51368</b>   |                      |                      |                               | 52 633                            | 35 624          | 0      | 0    | 0    | 0              | 88 256       |
| 52137 - PROGRAMA DE INTEGRAÇÃO DE MERCADOS E DESENVOLVIMENTO DA VIZINHANÇA ECONÓMICA E SOCIAL DA REGIÃO DA MACARONÉSIA | DRAE                 | 2020 - 2022          | <b>2. Financ. Comunitário</b> | 1 426                             | 11 622          | 0      | 0    | 0    | 0              | 13 048       |
|  |                      |                      | <b>3. Financ. Regional</b>    | 252                               | 2 051           | 0      | 0    | 0    | 0              | 2 303        |
| <b>TOTAL DO PROJECTO 52137</b>   |                      |                      |                               | 1 678                             | 13 672          | 0      | 0    | 0    | 0              | 15 350       |

Mapa III - Programação Plurianual do Investimento por Departamento, Programas, Medidas e Projetos

Unidade: Euros

| Departamento/Programa/Medida   | Entidade responsável | Ano Início / Ano Fim | Fontes Financiamento           | PROGRAMAÇÃO FINANCEIRA PLURIANUAL |                 |        |      |         |                |              |
|--|----------------------|----------------------|--------------------------------|-----------------------------------|-----------------|--------|------|---------|----------------|--------------|
|  |                      |                      |                                | Execução anos anteriores          | 2022 Pagamentos | 2023   | 2024 | 2025    | Anos Seguintes | TOTAL PIDДАР |
| <b>SECRETARIA REGIONAL DAS FINANÇAS</b><br><b>042 - DESENVOLVIMENTO EMPRESARIAL</b><br><b>008 - COOPERAÇÃO TERRITORIAL</b><br>52285 - MEDECOAZUL-MAC - DELIMITAÇÃO E QUANTIFICAÇÃO DA ECONOMIA AZUL DA MACARONÉSIA | DREM                 | 2020 - 2023          |                                |                                   |                 |        |      |         |                |              |
|  |                      |                      | <b>2. Financ. Comunitário</b>  | 674                               | 25 491          | 17 012 | 0    | 0       | 0              | 43 176       |
|  |                      |                      | <b>3. Financ. Regional</b>     | 119                               | 4 498           | 3 002  | 0    | 0       | 0              | 7 619        |
|  |                      |                      | <b>TOTAL DO PROJECTO 52285</b> | 793                               | 29 989          | 20 014 | 0    | 0       | 0              | 50 796       |
|  |                      |                      | <b>TOTAL DA MEDIDA</b>         | 60 210                            | 79 285          | 40 014 | 0    | 0       | 0              | 179 509      |
| <b>TOTAL DO PROGRAMA</b>   |                      |                      | 60 210                         | 79 285                            | 40 014          | 0      | 0    | 179 509 |                |              |



Mapa III - Programação Plurianual do Investimento por Departamento, Programas, Medidas e Projetos

Unidade: Euros

| Departamento/Programa/Medida                                       | Entidade responsável | Ano Início / Ano Fim | Fontes Financiamento          | PROGRAMAÇÃO FINANCEIRA PLURIANUAL |                 |      |        |      |                |              |
|--|----------------------|----------------------|-------------------------------|-----------------------------------|-----------------|------|--------|------|----------------|--------------|
|  |                      |                      |                               | Execução anos anteriores          | 2022 Pagamentos | 2023 | 2024   | 2025 | Anos Seguintes | TOTAL PIDДАР |
| <b>SECRETARIA REGIONAL DAS FINANÇAS</b>                            |                      |                      |                               |                                   |                 |      |        |      |                |              |
| <b>044 - ATIVIDADES TRADICIONAIS</b>                               |                      |                      |                               |                                   |                 |      |        |      |                |              |
| <b>011 - POTENCIAR A ECONOMIA AZUL (MAR, PESCAS E AQUICULTURA)</b> |                      |                      |                               |                                   |                 |      |        |      |                |              |
| 52636 - LIFE DUNAS DO PORTO SANTO                                  | GAB-SRF              | 2021 - 2025          |                               |                                   |                 |      |        |      |                |              |
|  |                      |                      | <b>2. Financ. Comunitário</b> | 0                                 | 1 155           | 200  | 7 894  | 200  | 0              | 9 449        |
|  |                      |                      | <b>3. Financ. Regional</b>    | 0                                 | 945             | 164  | 6 459  | 164  | 0              | 7 732        |
| <b>TOTAL DO PROJECTO 52636</b>                                     |                      |                      |                               | 0                                 | 2 100           | 364  | 14 353 | 364  | 0              | 17 181       |
| <b>TOTAL DA MEDIDA</b>   |                      |                      |                               | 0                                 | 2 100           | 364  | 14 353 | 364  | 0              | 17 181       |
| <b>TOTAL DO PROGRAMA</b>   |                      |                      |                               | 0                                 | 2 100           | 364  | 14 353 | 364  | 0              | 17 181       |

Mapa III - Programação Plurianual do Investimento por Departamento, Programas, Medidas e Projetos

Unidade: Euros

| Departamento/Programa/Medida   | Entidade responsável | Ano Início / Ano Fim | Fontes Financiamento       | PROGRAMAÇÃO FINANCEIRA PLURIANUAL |                 |      |      |      |                |              |
|--|----------------------|----------------------|----------------------------|-----------------------------------|-----------------|------|------|------|----------------|--------------|
|  |                      |                      |                            | Execução anos anteriores          | 2022 Pagamentos | 2023 | 2024 | 2025 | Anos Seguintes | TOTAL PIDДАР |
| <b>SECRETARIA REGIONAL DAS FINANÇAS</b>  |                      |                      |                            |                                   |                 |      |      |      |                |              |
| <b>045 - ENERGIA</b>   |                      |                      |                            |                                   |                 |      |      |      |                |              |
| <b>013 - MELHORIA DA EFICIÊNCIA ENERGÉTICA E PROMOÇÃO DE ESTRATÉGIAS DE REDUÇÃO DE GASES COM EFEITO ESTUFA</b> |                      |                      |                            |                                   |                 |      |      |      |                |              |
| 52002 - AUMENTO DA CAPACIDADE ENERGÉTICA NÃO FÓSSIL DA PISCINA DO PORTO SANTO                                  | GAB-SRF              | 2019 - 2022          |                            |                                   |                 |      |      |      |                |              |
|  |                      |                      | <b>1. Financ. Nacional</b> | 0                                 | 0               | 0    | 0    | 0    | 0              | 0            |
|  |                      |                      | <b>3. Financ. Regional</b> | 0                                 | 0               | 0    | 0    | 0    | 0              | 0            |
| <b>TOTAL DO PROJECTO 52002</b>   |                      |                      |                            | 0                                 | 0               | 0    | 0    | 0    | 0              | 0            |
| <b>TOTAL DA MEDIDA</b>   |                      |                      |                            | 0                                 | 0               | 0    | 0    | 0    | 0              | 0            |
| <b>TOTAL DO PROGRAMA</b>   |                      |                      |                            | 0                                 | 0               | 0    | 0    | 0    | 0              | 0            |

Mapa III - Programação Plurianual do Investimento por Departamento, Programas, Medidas e Projetos

Unidade: Euros

| Departamento/Programa/Medida  | Entidade responsável | Ano Início / Ano Fim | Fontes Financiamento       | PROGRAMAÇÃO FINANCEIRA PLURIANUAL |                 |           |      |      |                |              |
|---|----------------------|----------------------|----------------------------|-----------------------------------|-----------------|-----------|------|------|----------------|--------------|
|   |                      |                      |                            | Execução anos anteriores          | 2022 Pagamentos | 2023      | 2024 | 2025 | Anos Seguintes | TOTAL PIDДАР |
| <b>SECRETARIA REGIONAL DAS FINANÇAS</b>   |                      |                      |                            |                                   |                 |           |      |      |                |              |
| <b>046 - MOBILIDADE SUSTENTÁVEL</b>   |                      |                      |                            |                                   |                 |           |      |      |                |              |
| <b>015 - PROMOÇÃO DE SOLUÇÕES DE TRANSPORTE ENERGÉTICA E AMBIENTALMENTE MAIS EFICIENTES</b> |                      |                      |                            |                                   |                 |           |      |      |                |              |
| 50871 - MODERNIZAÇÃO E APETRECHAMENTO DE INFRAESTRUTURAS PÚBLICAS                           | DRP                  | 2013 - 2022          | <b>3. Financ. Regional</b> | 1 352 490                         | 0               | 0         | 0    | 0    | 0              | 1 352 490    |
| <b>TOTAL DO PROJECTO 50871</b>  |                      |                      |                            | 1 352 490                         | 0               | 0         | 0    | 0    | 0              | 1 352 490    |
| 51428 - REGIME DE MOBILIDADE E TRANSPORTE   | DRAPMA               | 2016 - 2023          | <b>3. Financ. Regional</b> | 4 276 343                         | 2 728 512       | 1 500 000 | 0    | 0    | 0              | 8 504 855    |
| <b>TOTAL DO PROJECTO 51428</b>  |                      |                      |                            | 4 276 343                         | 2 728 512       | 1 500 000 | 0    | 0    | 0              | 8 504 855    |
| 52070 - VIAGENS AÉREAS - APOIO AOS ESTUDANTES   | DRAPMA               | 2018 - 2022          | <b>3. Financ. Regional</b> | 7 964 914                         | 4 869 487       | 0         | 0    | 0    | 0              | 12 834 401   |
| <b>TOTAL DO PROJECTO 52070</b>  |                      |                      |                            | 7 964 914                         | 4 869 487       | 0         | 0    | 0    | 0              | 12 834 401   |
| <b>TOTAL DA MEDIDA</b>  |                      |                      |                            | 13 593 747                        | 7 597 999       | 1 500 000 | 0    | 0    | 0              | 22 691 746   |
| <b>TOTAL DO PROGRAMA</b>  |                      |                      |                            | 13 593 747                        | 7 597 999       | 1 500 000 | 0    | 0    | 0              | 22 691 746   |

Mapa III - Programação Plurianual do Investimento por Departamento, Programas, Medidas e Projetos

Unidade: Euros

| Departamento/Programa/Medida   | Entidade responsável | Ano Início / Ano Fim | Fontes Financiamento           | PROGRAMAÇÃO FINANCEIRA PLURIANUAL |                  |          |          |          |                   |                   |
|--|----------------------|----------------------|--------------------------------|-----------------------------------|------------------|----------|----------|----------|-------------------|-------------------|
|  |                      |                      |                                | Execução anos anteriores          | 2022 Pagamentos  | 2023     | 2024     | 2025     | Anos Seguintes    | TOTAL PIDДАР      |
| SECRETARIA REGIONAL DAS FINANÇAS<br>047 - REABILITAÇÃO URBANA<br>016 - REABILITAÇÃO URBANA<br>50153 - INFRAESTRUTURAS PUBLICAS | DRP                  | 2013 - 2022          | 1. Financ. Nacional            | 13 570 936                        | 2 298 707        | 0        | 0        | 0        | 0                 | 15 869 642        |
|  |                      |                      | 2. Financ. Comunitário         | 0                                 | 0                | 0        | 0        | 0        | 0                 | 0                 |
|  |                      |                      | 3. Financ. Regional            | 39 665 642                        | 146 018          | 0        | 0        | 0        | 0                 | 39 811 660        |
|  |                      |                      | <b>TOTAL DO PROJECTO 50153</b> | <b>53 236 578</b>                 | <b>2 444 725</b> | <b>0</b> | <b>0</b> | <b>0</b> | <b>0</b>          | <b>55 681 303</b> |
| <b>TOTAL DA MEDIDA</b>   |                      |                      | <b>53 236 578</b>              | <b>2 444 725</b>                  | <b>0</b>         | <b>0</b> | <b>0</b> | <b>0</b> | <b>55 681 303</b> |                   |
| <b>TOTAL DO PROGRAMA</b>   |                      |                      |                                | <b>53 236 578</b>                 | <b>2 444 725</b> | <b>0</b> | <b>0</b> | <b>0</b> | <b>0</b>          | <b>55 681 303</b> |

Mapa III - Programação Plurianual do Investimento por Departamento, Programas, Medidas e Projetos

Unidade: Euros

| Departamento/Programa/Medida   | Entidade responsável | Ano Início / Ano Fim | Fontes Financiamento           | PROGRAMAÇÃO FINANCEIRA PLURIANUAL |                 |      |      |      |                |              |
|--|----------------------|----------------------|--------------------------------|-----------------------------------|-----------------|------|------|------|----------------|--------------|
|  |                      |                      |                                | Execução anos anteriores          | 2022 Pagamentos | 2023 | 2024 | 2025 | Anos Seguintes | TOTAL PIDДАР |
| SECRETARIA REGIONAL DAS FINANÇAS<br>048 - ENSINO, COMPETÊNCIAS E FORMAÇÃO AO LONGO DA VIDA<br>017 - PREVENÇÃO E REDUÇÃO DO ABANDONO ESCOLAR PRECOCE E DO INSUCESSO ESCOLAR<br>52306 - OPRAM69-REABILITAÇÃO DO EDIFÍCIO DA ANTIGA ESCOLA DO AMPARO - PONTA DO PARGO | DROT                 | 2020 - 2022          |                                |                                   |                 |      |      |      |                |              |
|  |                      |                      | 1. Financ. Nacional            | 0                                 | 0               | 0    | 0    | 0    | 0              | 0            |
|  |                      |                      | 3. Financ. Regional            | 0                                 | 0               | 0    | 0    | 0    | 0              | 0            |
|  |                      |                      | <b>TOTAL DO PROJECTO 52306</b> | 0                                 | 0               | 0    | 0    | 0    | 0              | 0            |
| <b>TOTAL DA MEDIDA</b>   |                      |                      |                                | 0                                 | 0               | 0    | 0    | 0    | 0              |              |
| 018 - PROMOÇÃO DE ACESSO À APRENDIZAGEM AO LONGO DA VIDA<br>51872 - REFORMA CONTROLO INTERNO E AUDITORIA   | IRF                  | 2018 - 2022          |                                |                                   |                 |      |      |      |                |              |
|  |                      |                      | 3. Financ. Regional            | 14 325                            | 6 216           | 0    | 0    | 0    | 0              | 20 542       |
|  |                      |                      | <b>TOTAL DO PROJECTO 51872</b> | 14 325                            | 6 216           | 0    | 0    | 0    | 0              | 20 542       |
|  |                      |                      | <b>TOTAL DA MEDIDA</b>         | 14 325                            | 6 216           | 0    | 0    | 0    | 0              | 20 542       |
| <b>TOTAL DO PROGRAMA</b>   |                      |                      |                                | 14 325                            | 6 216           | 0    | 0    | 0    | 20 542         |              |

Mapa III - Programação Plurianual do Investimento por Departamento, Programas, Medidas e Projetos

Unidade: Euros

| Departamento/Programa/Medida                             | Entidade responsável | Ano Início / Ano Fim | Fontes Financiamento       | PROGRAMAÇÃO FINANCEIRA PLURIANUAL |                 |      |      |      |                |              |
|--|----------------------|----------------------|----------------------------|-----------------------------------|-----------------|------|------|------|----------------|--------------|
|  |                      |                      |                            | Execução anos anteriores          | 2022 Pagamentos | 2023 | 2024 | 2025 | Anos Seguintes | TOTAL PIDДАР |
| <b>SECRETARIA REGIONAL DAS FINANÇAS</b>                  |                      |                      |                            |                                   |                 |      |      |      |                |              |
| <b>050 - SAÚDE</b>                                       |                      |                      |                            |                                   |                 |      |      |      |                |              |
| <b>023 - REFORÇO DAS CAPACIDADES DO SISTEMA DE SAÚDE</b> |                      |                      |                            |                                   |                 |      |      |      |                |              |
| 51819 - HOSPITAL CENTRAL DA MADEIRA - EXPROPRIAÇÕES      | DRP                  | 2017 - 2022          |                            |                                   |                 |      |      |      |                |              |
|  |                      |                      | <b>1. Financ. Nacional</b> | 21 903 243                        | 0               | 0    | 0    | 0    | 0              | 21 903 243   |
|  |                      |                      | <b>3. Financ. Regional</b> | 0                                 | 0               | 0    | 0    | 0    | 0              | 0            |
| <b>TOTAL DO PROJECTO 51819</b>                           |                      |                      |                            | 21 903 243                        | 0               | 0    | 0    | 0    | 0              | 21 903 243   |
| <b>TOTAL DA MEDIDA</b>                                   |                      |                      |                            | 21 903 243                        | 0               | 0    | 0    | 0    | 0              | 21 903 243   |
| <b>TOTAL DO PROGRAMA</b>                                 |                      |                      |                            | 21 903 243                        | 0               | 0    | 0    | 0    | 0              | 21 903 243   |

Mapa III - Programação Plurianual do Investimento por Departamento, Programas, Medidas e Projetos

Unidade: Euros

| Departamento/Programa/Medida   | Entidade responsável           | Ano Início / Ano Fim | Fontes Financiamento           | PROGRAMAÇÃO FINANCEIRA PLURIANUAL |                 |           |      |         |                |              |
|--|--------------------------------|----------------------|--------------------------------|-----------------------------------|-----------------|-----------|------|---------|----------------|--------------|
|  |                                |                      |                                | Execução anos anteriores          | 2022 Pagamentos | 2023      | 2024 | 2025    | Anos Seguintes | TOTAL PIDДАР |
| <b>SECRETARIA REGIONAL DAS FINANÇAS</b><br><b>052 - ORDENAMENTO URBANO E TERRITORIAL E DA PAISAGEM</b><br><b>026 - ORDENAMENTO URBANÍSTICO</b><br>51549 - RECUPERAÇÃO E AMPLIAÇÃO DA ETAR DO FUNCHAL | DROT                           | 2016 - 2024          | <b>1. Financ. Nacional</b>     | 0                                 | 0               | 1 000 000 | 0    | 0       | 0              | 1 000 000    |
|  |                                |                      | <b>TOTAL DO PROJECTO 51549</b> | 0                                 | 0               | 1 000 000 | 0    | 0       | 0              | 1 000 000    |
|  | PATRIRAM                       | 2018 - 2023          | <b>3. Financ. Regional</b>     | 0                                 | 217 175         | 565 020   | 0    | 0       | 0              | 782 195      |
|  |                                |                      |                                | 0                                 | 0               | 0         | 0    | 0       | 0              | 0            |
|  | <b>TOTAL DO PROJECTO 51860</b> | 0                    | 217 175                        | 565 020                           | 0               | 0         | 0    | 782 195 |                |              |
| 52131 - AQUISIÇÃO DE EDIFÍCIOS   | PATRIRAM                       | 2020 - 2022          | <b>3. Financ. Regional</b>     | 0                                 | 6 320           | 0         | 0    | 0       | 0              | 6 320        |
|  |                                |                      |                                | 430 000                           | 0               | 0         | 0    | 0       | 0              | 430 000      |
|  |                                |                      | <b>TOTAL DO PROJECTO 52131</b> | 430 000                           | 6 320           | 0         | 0    | 0       | 436 320        |              |
| 52132 - EMPREITADA DE REABILITAÇÃO DO PRÉDIO LOCALIZADO À RUA DO SEMINÁRIO, N.ºS 6 E 8 NO FUNCHAL  | PATRIRAM                       | 2020 - 2023          | <b>3. Financ. Regional</b>     | 0                                 | 146 038         | 192 475   | 0    | 0       | 0              | 338 513      |
|  |                                |                      |                                | 31 971                            | 0               | 0         | 0    | 0       | 0              | 31 971       |
|  |                                |                      | <b>TOTAL DO PROJECTO 52132</b> | 31 971                            | 146 038         | 192 475   | 0    | 0       | 370 484        |              |

Mapa III - Programação Plurianual do Investimento por Departamento, Programas, Medidas e Projetos

Unidade: Euros

| Departamento/Programa/Medida  | Entidade responsável | Ano Início / Ano Fim | Fontes Financiamento       | PROGRAMAÇÃO FINANCEIRA PLURIANUAL                    |                 |                  |                            |          |                |                |                  |
|---|----------------------|----------------------|----------------------------|--|-----------------|------------------|----------------------------|----------|----------------|----------------|------------------|
|   |                      |                      |                            | Execução anos anteriores                             | 2022 Pagamentos | 2023             | 2024                       | 2025     | Anos Seguintes | TOTAL PIDДАР   |                  |
| <b>SECRETARIA REGIONAL DAS FINANÇAS</b><br><b>052 - ORDENAMENTO URBANO E TERRITORIAL E DA PAISAGEM</b><br><b>026 - ORDENAMENTO URBANÍSTICO</b><br>52142 - GESTÃO E MANUTENÇÃO DOS EDIFÍCIOS | PATRIRAM             | 2020 - 2022          | <b>3. Financ. Regional</b> | 369 609  | 1 284 157       | 0                | 0                          | 0        | 0              | 1 653 767      |                  |
|   |                      |                      |                            | 217 064  | 0               | 0                | 0                          | 0        | 217 064        |                |                  |
|   |                      |                      |                            | <b>TOTAL DO PROJECTO 52142</b>                       | <b>586 674</b>  | <b>1 284 157</b> | <b>0</b>                   | <b>0</b> | <b>0</b>       | <b>0</b>       | <b>1 870 831</b> |
|   |                      |                      |                            | 52168 - RECUPERAÇÃO DO TELHADO DO PAVILHÃO MULTIUSOS | GAB-SRF         | 2020 - 2022      | <b>1. Financ. Nacional</b> | 0        | 0              | 0              | 0                |
|   |                      |                      | <b>3. Financ. Regional</b> | 0  | 0               | 0                | 0                          | 0        | 0              |                |                  |
| <b>TOTAL DO PROJECTO 52168</b>  |                      |                      |                            | <b>0</b>   | <b>0</b>        | <b>0</b>         | <b>0</b>                   | <b>0</b> | <b>0</b>       | <b>0</b>       |                  |
| 52406 - BENEFICIAÇÃO DO EDIFÍCIO LOCALIZADO À AVENIDA DAS COMUNIDADES MADEIRENSES, N.º 23   | PATRIRAM             | 2021 - 2023          | <b>3. Financ. Regional</b> | 0  | 0               | 741 405          | 0                          | 0        | 0              | 741 405        |                  |
| <b>TOTAL DO PROJECTO 52406</b>  |                      |                      |                            | <b>0</b>   | <b>0</b>        | <b>741 405</b>   | <b>0</b>                   | <b>0</b> | <b>0</b>       | <b>741 405</b> |                  |
| 52407 - REABILITAÇÃO DO EDIFÍCIO LOCALIZADO À RUA NOVA DE SÃO PEDRO - ANTIGAS INSTALAÇÕES DA JUNTA DE FREGUESIA DE SÃO PEDRO  | PATRIRAM             | 2021 - 2023          | <b>3. Financ. Regional</b> | 0  | 51 423          | 890 388          | 0                          | 0        | 0              | 941 811        |                  |
| <b>TOTAL DO PROJECTO 52407</b>  |                      |                      |                            | <b>0</b>   | <b>51 423</b>   | <b>890 388</b>   | <b>0</b>                   | <b>0</b> | <b>0</b>       | <b>941 811</b> |                  |



Mapa III - Programação Plurianual do Investimento por Departamento, Programas, Medidas e Projetos

Unidade: Euros

| Departamento/Programa/Medida   | Entidade responsável | Ano Início / Ano Fim | Fontes Financiamento       | PROGRAMAÇÃO FINANCEIRA PLURIANUAL |                 |           |         |      |                |              |
|--|----------------------|----------------------|----------------------------|-----------------------------------|-----------------|-----------|---------|------|----------------|--------------|
|  |                      |                      |                            | Execução anos anteriores          | 2022 Pagamentos | 2023      | 2024    | 2025 | Anos Seguintes | TOTAL PIDДАР |
| <b>SECRETARIA REGIONAL DAS FINANÇAS</b><br><b>052 - ORDENAMENTO URBANO E TERRITORIAL E DA PAISAGEM</b><br><b>026 - ORDENAMENTO URBANÍSTICO</b><br>52408 - REABILITAÇÃO DO EDIFÍCIO DO CONSERVATÓRIO - ESCOLA PROFISSIONAL DAS ARTES DA MADEIRA | PATRIRAM             | 2021 - 2024          | <b>3. Financ. Regional</b> | 0                                 | 208 375         | 1 921 660 | 489 050 | 0    | 0              | 2 619 085    |
| <b>TOTAL DO PROJECTO 52408</b>   |                      |                      |                            | 0                                 | 208 375         | 1 921 660 | 489 050 | 0    | 0              | 2 619 085    |
| 52409 - REMODELAÇÃO DO CENTRO DE ABASTECIMENTO DE PRODUTOS AGRICOLAS DO FUNCHAL  | PATRIRAM             | 2021 - 2023          | <b>3. Financ. Regional</b> | 0                                 | 0               | 1 540 130 | 0       | 0    | 0              | 1 540 130    |
| <b>TOTAL DO PROJECTO 52409</b>   |                      |                      |                            | 0                                 | 0               | 1 540 130 | 0       | 0    | 0              | 1 540 130    |
| 52661 - APOIO AOS MUNICIPIOS TEMPORAIS DE 2020   | DROT                 | 2021 - 2022          | <b>3. Financ. Regional</b> | 0                                 | 50 949          | 0         | 0       | 0    | 0              | 50 949       |
| <b>TOTAL DO PROJECTO 52661</b>   |                      |                      |                            | 0                                 | 50 949          | 0         | 0       | 0    | 0              | 50 949       |
| 52787 - EMPREITADA DE REABILITAÇÃO DA QUINTA VALENTIM  | PATRIRAM             | 2022 - 2023          | <b>3. Financ. Regional</b> | 0                                 | 334 250         | 1 547 450 | 0       | 0    | 0              | 1 881 700    |
| <b>TOTAL DO PROJECTO 52787</b>   |                      |                      |                            | 0                                 | 334 250         | 1 547 450 | 0       | 0    | 0              | 1 881 700    |
| 52986 - REQUALIFICAÇÃO DA FRENTE MAR DE SÃO VICENTE  | DROT                 | 2022 - 2022          | <b>3. Financ. Regional</b> | 0                                 | 0               | 0         | 0       | 0    | 0              | 0            |
| <b>TOTAL DO PROJECTO 52986</b>   |                      |                      |                            | 0                                 | 0               | 0         | 0       | 0    | 0              | 0            |

Mapa III - Programação Plurianual do Investimento por Departamento, Programas, Medidas e Projetos

Unidade: Euros

| Departamento/Programa/Medida  | Entidade responsável | Ano Início / Ano Fim | Fontes Financiamento       | PROGRAMAÇÃO FINANCEIRA PLURIANUAL |                 |           |         |      |                |              |
|---|----------------------|----------------------|----------------------------|-----------------------------------|-----------------|-----------|---------|------|----------------|--------------|
|   |                      |                      |                            | Execução anos anteriores          | 2022 Pagamentos | 2023      | 2024    | 2025 | Anos Seguintes | TOTAL PIDДАР |
| <b>SECRETARIA REGIONAL DAS FINANÇAS</b><br><b>052 - ORDENAMENTO URBANO E TERRITORIAL E DA PAISAGEM</b><br><b>026 - ORDENAMENTO URBANÍSTICO</b><br>52987 - REQUALIFICAÇÃO DO CENTRO DO ESTREITO DE CÂMARA DE LOBOS | DROT                 | 2022 - 2023          | <b>3. Financ. Regional</b> | 0                                 | 500 000         | 661 100   | 0       | 0    | 0              | 1 161 100    |
| <b>TOTAL DO PROJECTO 52987</b>  |                      |                      |                            | 0                                 | 500 000         | 661 100   | 0       | 0    | 0              | 1 161 100    |
| <b>TOTAL DA MEDIDA</b>  |                      |                      |                            | 1 048 645                         | 2 798 688       | 9 059 628 | 489 050 | 0    | 0              | 13 396 011   |
| <b>TOTAL DO PROGRAMA</b>  |                      |                      |                            | 1 048 645                         | 2 798 688       | 9 059 628 | 489 050 | 0    | 0              | 13 396 011   |

Mapa III - Programação Plurianual do Investimento por Departamento, Programas, Medidas e Projetos

Unidade: Euros

| Departamento/Programa/Medida  | Entidade responsável | Ano Início / Ano Fim | Fontes Financiamento   | PROGRAMAÇÃO FINANCEIRA PLURIANUAL |                 |      |      |      |                |              |
|---|----------------------|----------------------|------------------------|-----------------------------------|-----------------|------|------|------|----------------|--------------|
|   |                      |                      |                        | Execução anos anteriores          | 2022 Pagamentos | 2023 | 2024 | 2025 | Anos Seguintes | TOTAL PIDДАР |
| SECRETARIA REGIONAL DAS FINANÇAS<br>053 - PROMOÇÃO DA ADAPTAÇÃO ÀS ALTERAÇÕES CLIMÁTICAS E À PREVENÇÃO E GESTÃO DE RISCOS<br>028 - PROMOÇÃO DE INVESTIMENTOS DE ADAPTAÇÃO ÀS ALTERAÇÕES CLIMÁTICAS E À PREVENÇÃO E GESTÃO DE RISCOS<br>53227 - OPERAÇÃO DE REGULARIZAÇÃO - POSEUR | IDR                  | 2022 -               | 2. Financ. Comunitário | 0                                 | 279 284         | 0    | 0    | 0    | 0              | 279 284      |
| <b>TOTAL DO PROJECTO 53227</b>  |                      |                      |                        | 0                                 | 279 284         | 0    | 0    | 0    | 0              | 279 284      |
| <b>TOTAL DA MEDIDA</b>  |                      |                      |                        | 0                                 | 279 284         | 0    | 0    | 0    | 0              | 279 284      |
| <b>TOTAL DO PROGRAMA</b>  |                      |                      |                        | 0                                 | 279 284         | 0    | 0    | 0    | 0              | 279 284      |

Mapa III - Programação Plurianual do Investimento por Departamento, Programas, Medidas e Projetos

Unidade: Euros

| Departamento/Programa/Medida   | Entidade responsável | Ano Início / Ano Fim | Fontes Financiamento          | PROGRAMAÇÃO FINANCEIRA PLURIANUAL |                 |           |      |      |                |              |
|--|----------------------|----------------------|-------------------------------|-----------------------------------|-----------------|-----------|------|------|----------------|--------------|
|  |                      |                      |                               | Execução anos anteriores          | 2022 Pagamentos | 2023      | 2024 | 2025 | Anos Seguintes | TOTAL PIDДАР |
| <b>SECRETARIA REGIONAL DAS FINANÇAS</b><br><b>056 - ASSISTÊNCIA TÉCNICA</b><br><b>032 - ASSISTÊNCIA TÉCNICA</b><br>50964 - ASSISTENCIA TECNICA NO AMBITO DO QUADRO ESTRATEGICO COMUM (MADEIRA) - FEDER | IDR                  | 2014 - 2023          |                               |                                   |                 |           |      |      |                |              |
|  |                      |                      | <b>2. Financ. Comunitário</b> | 2 116 962                         | 2 100 820       | 3 648 547 | 0    | 0    | 0              | 7 866 330    |
|  |                      |                      | <b>3. Financ. Regional</b>    | 436 931                           | 483 262         | 643 861   | 0    | 0    | 0              | 1 564 055    |
|  |                      |                      |                               | 0                                 | 0               | 0         | 0    | 0    | 0              | 0            |
| <b>TOTAL DO PROJECTO 50964</b>   |                      |                      |                               | 2 553 894                         | 2 584 083       | 4 292 408 | 0    | 0    | 0              | 9 430 384    |
| 51199 - ASSISTENCIA TECNICA NO AMBITO DO QUADRO ESTRATEGICO COMUM (MADEIRA) - FUNDO DE COESAO  | IDR                  | 2015 - 2023          |                               |                                   |                 |           |      |      |                |              |
|  |                      |                      | <b>2. Financ. Comunitário</b> | 397 143                           | 734 288         | 1 183 532 | 0    | 0    | 0              | 2 314 963    |
|  |                      |                      | <b>3. Financ. Regional</b>    | 40 855                            | 79 574          | 62 291    | 0    | 0    | 0              | 182 720      |
|  |                      |                      |                               | 0                                 | 0               | 0         | 0    | 0    | 0              | 0            |
| <b>TOTAL DO PROJECTO 51199</b>   |                      |                      |                               | 437 999                           | 813 861         | 1 245 823 | 0    | 0    | 0              | 2 497 683    |
| 51200 - ASSISTENCIA TECNICA NO AMBITO DO QUADRO ESTRATEGICO COMUM (MADEIRA) - MAC  | IDR                  | 2015 - 2023          |                               |                                   |                 |           |      |      |                |              |
|  |                      |                      | <b>2. Financ. Comunitário</b> | 69 608                            | 184 396         | 321 472   | 0    | 0    | 0              | 575 476      |
|  |                      |                      | <b>3. Financ. Regional</b>    | 14 358                            | 43 058          | 56 730    | 0    | 0    | 0              | 114 147      |
|  |                      |                      |                               | 0                                 | 0               | 0         | 0    | 0    | 0              | 0            |
| <b>TOTAL DO PROJECTO 51200</b>   |                      |                      |                               | 83 967                            | 227 454         | 378 202   | 0    | 0    | 0              | 689 623      |
| <b>TOTAL DA MEDIDA</b>   |                      |                      |                               | 3 075 859                         | 3 625 399       | 5 916 433 | 0    | 0    | 0              | 12 617 690   |

Mapa III - Programação Plurianual do Investimento por Departamento, Programas, Medidas e Projetos

Unidade: Euros

| Departamento/Programa/Medida                                  | Entidade responsável | Ano Início / Ano Fim | Fontes Financiamento | PROGRAMAÇÃO FINANCEIRA PLURIANUAL |                 |           |      |      |                |              |
|---|----------------------|----------------------|----------------------|-----------------------------------|-----------------|-----------|------|------|----------------|--------------|
|   |                      |                      |                      | Execução anos anteriores          | 2022 Pagamentos | 2023      | 2024 | 2025 | Anos Seguintes | TOTAL PIDДАР |
| SECRETARIA REGIONAL DAS FINANÇAS<br>056 - ASSISTÊNCIA TÉCNICA |                      |                      |                      |                                   |                 |           |      |      |                |              |
| <b>TOTAL DO PROGRAMA</b>                                      |                      |                      |                      | 3 075 859                         | 3 625 399       | 5 916 433 | 0    | 0    | 0              | 12 617 690   |

Mapa III - Programação Plurianual do Investimento por Departamento, Programas, Medidas e Projetos

Unidade: Euros

| Departamento/Programa/Medida   | Entidade responsável | Ano Início / Ano Fim | Fontes Financiamento          | PROGRAMAÇÃO FINANCEIRA PLURIANUAL |                 |           |           |           |                |              |
|--|----------------------|----------------------|-------------------------------|-----------------------------------|-----------------|-----------|-----------|-----------|----------------|--------------|
|  |                      |                      |                               | Execução anos anteriores          | 2022 Pagamentos | 2023      | 2024      | 2025      | Anos Seguintes | TOTAL PIDДАР |
| <b>SECRETARIA REGIONAL DAS FINANÇAS</b><br><b>057 - RECUPERAÇÃO E RESILIÊNCIA</b><br><b>102 - PLANO DE RECUPERAÇÃO E RESILIÊNCIA</b><br>52808 - TD-C19-I05-RAM:<br>CRIAÇÃO DE PORTAL ÚNICO DE ACESSO AOS SERVIÇOS RAM - + SIMPLIFICA | DRAPMA               | 2022 - 2026          | <b>2. Financ. Comunitário</b> | 0                                 | 0               | 1 000 000 | 1 000 000 | 1 000 000 | 500 000        | 3 500 000    |
| <b>TOTAL DO PROJECTO 52808</b>   |                      |                      |                               | 0                                 | 0               | 1 000 000 | 1 000 000 | 1 000 000 | 500 000        | 3 500 000    |
| 52873 - TD-C19-I05-RAM:<br>DIGITECAS   | DRI                  | 2022 - 2024          | <b>2. Financ. Comunitário</b> | 0                                 | 0               | 10 000    | 10 000    | 0         | 0              | 20 000       |
| <b>TOTAL DO PROJECTO 52873</b>   |                      |                      |                               | 0                                 | 0               | 10 000    | 10 000    | 0         | 0              | 20 000       |
| 52874 - TD-C19-I05-RAM:<br>AQUISIÇÃO DE FERRAMENTAS DIGITAIS E DE MOBILIDADE   | DRI                  | 2022 - 2025          | <b>2. Financ. Comunitário</b> | 0                                 | 569 019         | 1 360 000 | 1 360 000 | 1 360 000 | 0              | 4 649 019    |
| <b>TOTAL DO PROJECTO 52874</b>   |                      |                      |                               | 0                                 | 569 019         | 1 360 000 | 1 360 000 | 1 360 000 | 0              | 4 649 019    |
| 52875 - TD-C19-I05-RAM:<br>ARQUITETURA DE CIBERSEGURANÇA   | DRI                  | 2022 - 2025          | <b>2. Financ. Comunitário</b> | 0                                 | 0               | 670 000   | 670 000   | 150 000   | 0              | 1 490 000    |
| <b>TOTAL DO PROJECTO 52875</b>   |                      |                      |                               | 0                                 | 0               | 670 000   | 670 000   | 150 000   | 0              | 1 490 000    |
| 52876 - TD-C19-I05-RAM:AP<br>CONNECT   | DRI                  | 2022 - 2024          | <b>2. Financ. Comunitário</b> | 0                                 | 0               | 3 000 000 | 1 500 000 | 0         | 0              | 4 500 000    |
| <b>TOTAL DO PROJECTO 52876</b>   |                      |                      |                               | 0                                 | 0               | 3 000 000 | 1 500 000 | 0         | 0              | 4 500 000    |

Mapa III - Programação Plurianual do Investimento por Departamento, Programas, Medidas e Projetos

Unidade: Euros

| Departamento/Programa/Medida  | Entidade responsável | Ano Início / Ano Fim | Fontes Financiamento          | PROGRAMAÇÃO FINANCEIRA PLURIANUAL |                 |           |         |         |                |              |
|---|----------------------|----------------------|-------------------------------|-----------------------------------|-----------------|-----------|---------|---------|----------------|--------------|
|   |                      |                      |                               | Execução anos anteriores          | 2022 Pagamentos | 2023      | 2024    | 2025    | Anos Seguintes | TOTAL PIDДАР |
| <b>SECRETARIA REGIONAL DAS FINANÇAS</b><br><b>057 - RECUPERAÇÃO E RESILIÊNCIA</b><br><b>102 - PLANO DE RECUPERAÇÃO E RESILIÊNCIA</b><br>52877 - TD-C19-I05-<br>RAM:CENTRALIZAÇÃO E<br>RENOVAÇÃO DE DATA CENTERS<br>EXISTENTES | DRI                  | 2022 - 2024          | <b>2. Financ. Comunitário</b> | 0                                 | 0               | 800 000   | 400 000 | 0       | 0              | 1 200 000    |
| <b>TOTAL DO PROJECTO 52877</b>  |                      |                      |                               | 0                                 | 0               | 800 000   | 400 000 | 0       | 0              | 1 200 000    |
| 52878 - TD-C19-I05-<br>RAM:PROGRAMA DE GESTÃO DE<br>FINANÇAS PÚBLICAS   | DRI                  | 2022 - 2025          | <b>2. Financ. Comunitário</b> | 0                                 | 0               | 610 000   | 610 000 | 610 000 | 0              | 1 830 000    |
| <b>TOTAL DO PROJECTO 52878</b>  |                      |                      |                               | 0                                 | 0               | 610 000   | 610 000 | 610 000 | 0              | 1 830 000    |
| 52879 - TD-C19-I05-<br>RAM:EMIGRAR 4U   | DRI                  | 2022 - 2025          | <b>2. Financ. Comunitário</b> | 0                                 | 0               | 48 750    | 33 750  | 33 750  | 0              | 116 250      |
| <b>TOTAL DO PROJECTO 52879</b>  |                      |                      |                               | 0                                 | 0               | 48 750    | 33 750  | 33 750  | 0              | 116 250      |
| 52880 - TD-C19-I05-<br>RAM:PROJETO SMARTAP  | DRI                  | 2022 - 2025          | <b>2. Financ. Comunitário</b> | 0                                 | 0               | 1 150 000 | 800 000 | 800 000 | 0              | 2 750 000    |
| <b>TOTAL DO PROJECTO 52880</b>  |                      |                      |                               | 0                                 | 0               | 1 150 000 | 800 000 | 800 000 | 0              | 2 750 000    |
| 52881 - TD-C19-I05-RAM:<br>REGISTO NAVIOS   | DRI                  | 2022 - 2025          | <b>2. Financ. Comunitário</b> | 0                                 | 0               | 168 360   | 168 360 | 168 360 | 0              | 505 080      |
| <b>TOTAL DO PROJECTO 52881</b>  |                      |                      |                               | 0                                 | 0               | 168 360   | 168 360 | 168 360 | 0              | 505 080      |

Mapa III - Programação Plurianual do Investimento por Departamento, Programas, Medidas e Projetos

Unidade: Euros

| Departamento/Programa/Medida   | Entidade responsável | Ano Início / Ano Fim | Fontes Financiamento          | PROGRAMAÇÃO FINANCEIRA PLURIANUAL |                 |            |           |           |                |              |
|--|----------------------|----------------------|-------------------------------|-----------------------------------|-----------------|------------|-----------|-----------|----------------|--------------|
|  |                      |                      |                               | Execução anos anteriores          | 2022 Pagamentos | 2023       | 2024      | 2025      | Anos Seguintes | TOTAL PIDДАР |
| <b>SECRETARIA REGIONAL DAS FINANÇAS</b><br><b>057 - RECUPERAÇÃO E RESILIÊNCIA</b><br><b>102 - PLANO DE RECUPERAÇÃO E RESILIÊNCIA</b><br>52882 - TD-C19-I05-RAM:REORGANIZAR E AUMENTAR EFICIÊNCIA | DRI                  | 2022 - 2025          | <b>2. Financ. Comunitário</b> | 0                                 | 48 596          | 1 225 000  | 1 175 000 | 975 000   | 0              | 3 423 596    |
| <b>TOTAL DO PROJECTO 52882</b>   |                      |                      |                               | 0                                 | 48 596          | 1 225 000  | 1 175 000 | 975 000   | 0              | 3 423 596    |
| 52974 - TD-C19-I05-RAM: POSTOS MÓVEIS DE ATENDIMENTO   | DRAPMA               | 2022 - 2026          | <b>2. Financ. Comunitário</b> | 0                                 | 0               | 50 000     | 50 000    | 50 000    | 50 000         | 200 000      |
| <b>TOTAL DO PROJECTO 52974</b>   |                      |                      |                               | 0                                 | 0               | 50 000     | 50 000    | 50 000    | 50 000         | 200 000      |
| 52981 - TD-C19-I05-RAM: AP + QUALIFICA   | DRAPMA               | 2022 - 2026          | <b>2. Financ. Comunitário</b> | 0                                 | 48 960          | 500 000    | 400 000   | 300 000   | 300 000        | 1 548 960    |
| <b>TOTAL DO PROJECTO 52981</b>   |                      |                      |                               | 0                                 | 48 960          | 500 000    | 400 000   | 300 000   | 300 000        | 1 548 960    |
| 52984 - TD-C19-I05-RAM - PLATAFORMA DE GESTÃO DO PATRIMÓNIO MÓVEL, IMÓVEL E FROTA  | DRP                  | 2022 - 2024          | <b>2. Financ. Comunitário</b> | 0                                 | 0               | 295 000    | 295 000   | 0         | 0              | 590 000      |
| <b>TOTAL DO PROJECTO 52984</b>   |                      |                      |                               | 0                                 | 0               | 295 000    | 295 000   | 0         | 0              | 590 000      |
| 52985 - TD-C19-I05-RAM: PONTO OMNISCANAL DE ATENDIMENTO DO GOVERNO REGIONAL  | DRAPMA               | 2022 - 2026          | <b>2. Financ. Comunitário</b> | 0                                 | 0               | 165 000    | 165 000   | 165 000   | 165 000        | 660 000      |
| <b>TOTAL DO PROJECTO 52985</b>   |                      |                      |                               | 0                                 | 0               | 165 000    | 165 000   | 165 000   | 165 000        | 660 000      |
| <b>TOTAL DA MEDIDA</b>   |                      |                      |                               | 0                                 | 666 576         | 11 052 110 | 8 637 110 | 5 612 110 | 1 015 000      | 26 982 906   |



Mapa III - Programação Plurianual do Investimento por Departamento, Programas, Medidas e Projetos

Unidade: Euros

| Departamento/Programa/Medida  | Entidade responsável | Ano Início / Ano Fim | Fontes Financiamento | PROGRAMAÇÃO FINANCEIRA PLURIANUAL |                 |            |           |           |                |              |
|---|----------------------|----------------------|----------------------|-----------------------------------|-----------------|------------|-----------|-----------|----------------|--------------|
|   |                      |                      |                      | Execução anos anteriores          | 2022 Pagamentos | 2023       | 2024      | 2025      | Anos Seguintes | TOTAL PIDДАР |
| SECRETARIA REGIONAL DAS FINANÇAS<br>057 - RECUPERAÇÃO E RESILIÊNCIA |                      |                      |                      |                                   |                 |            |           |           |                |              |
| <b>TOTAL DO PROGRAMA</b>  |                      |                      |                      | 0                                 | 666 576         | 11 052 110 | 8 637 110 | 5 612 110 | 1 015 000      | 26 982 906   |



**SECRETARIA REGIONAL DE SAÚDE E PROTEÇÃO CIVIL**



Mapa III - Programação Plurianual do Investimento por Departamento, Programas, Medidas e Projetos

Unidade: Euros

| Departamento/Programa/Medida   | Entidade responsável | Ano Início / Ano Fim | Fontes Financiamento       | PROGRAMAÇÃO FINANCEIRA PLURIANUAL |                 |            |            |            |                |              |
|--|----------------------|----------------------|----------------------------|-----------------------------------|-----------------|------------|------------|------------|----------------|--------------|
|  |                      |                      |                            | Execução anos anteriores          | 2022 Pagamentos | 2023       | 2024       | 2025       | Anos Seguintes | TOTAL PIDДАР |
| <b>TOTAL GERAL</b>   |                      |                      |                            | 21 188 932                        | 8 368 202       | 45 408 895 | 29 702 610 | 24 561 501 | 4 057 498      | 133 287 638  |
| <b>TOTAL CONSOLIDADO</b>   |                      |                      |                            | 21 188 933                        | 8 368 202       | 45 408 895 | 29 702 610 | 24 561 501 | 4 057 498      | 133 287 639  |
| <b>SECRETARIA REGIONAL DE SAÚDE E PROTEÇÃO CIVIL</b>                         |                      |                      |                            |                                   |                 |            |            |            |                |              |
| <b>TOTAL DO DEPARTAMENTO</b>   |                      |                      |                            | 21 188 933                        | 8 368 202       | 45 408 895 | 29 702 610 | 24 561 501 | 4 057 498      | 133 287 639  |
| <b>041 - REFORÇO DA INVESTIGAÇÃO, DESENVOLVIMENTO TECNOLÓGICO E INOVAÇÃO</b> |                      |                      |                            |                                   |                 |            |            |            |                |              |
| <b>004 - CAPACITAÇÃO DO SISTEMA ADMINISTRATIVO</b>                           |                      |                      |                            |                                   |                 |            |            |            |                |              |
| 52825 - UG DIGITAL   | GSSRS                | 2022 - 2025          | <b>3. Financ. Regional</b> | 0                                 | 0               | 50 000     | 50 000     | 50 000     | 0              | 150 000      |
| <b>TOTAL DO PROJECTO 52825</b>   |                      |                      |                            | 0                                 | 0               | 50 000     | 50 000     | 50 000     | 0              | 150 000      |
| <b>TOTAL DA MEDIDA</b>   |                      |                      |                            | 0                                 | 0               | 50 000     | 50 000     | 50 000     | 0              | 150 000      |
| <b>TOTAL DO PROGRAMA</b>   |                      |                      |                            | 0                                 | 0               | 50 000     | 50 000     | 50 000     | 0              | 150 000      |

Mapa III - Programação Plurianual do Investimento por Departamento, Programas, Medidas e Projetos

Unidade: Euros

| Departamento/Programa/Medida   | Entidade responsável           | Ano Início / Ano Fim | Fontes Financiamento           | PROGRAMAÇÃO FINANCEIRA PLURIANUAL |                        |      |      |      |                |              |
|--|--------------------------------|----------------------|--------------------------------|-----------------------------------|------------------------|------|------|------|----------------|--------------|
|  |                                |                      |                                | Execução anos anteriores          | 2022 Pagamentos        | 2023 | 2024 | 2025 | Anos Seguintes | TOTAL PIDДАР |
| SECRETARIA REGIONAL DE SAÚDE E PROTEÇÃO CIVIL<br>050 - SAÚDE<br>023 - REFORÇO DAS CAPACIDADES DO SISTEMA DE SAÚDE<br>50415 - EQUIPAMENTOS DE INOVAÇÃO E SUBSTITUIÇÃO<br><b>TOTAL DO PROJECTO 50415</b><br>50442 - SISTEMA DE INFORMAÇÃO INTEGRADO DA SAUDE<br><b>TOTAL DO PROJECTO 50442</b><br>50530 - BENEFICIAÇÃO DE ESTRUTURAS FISICAS DO IASAUDE<br><b>TOTAL DO PROJECTO 50530</b><br>51360 - AUMENTO DA EFICIÊNCIA ENERGETICA DE EQUIPAMENTOS DE AR CONDICIONADO E ILUMINAÇÃO DA SEDE DO IASAUDE, IP-RAM<br><b>TOTAL DO PROJECTO 51360</b> | IASAUDE                        | 2013 - 2022          | 3. Financ. Regional            | 19 367                            | 0                      | 0    | 0    | 0    | 0              | 19 367       |
|  |                                |                      | <b>TOTAL DO PROJECTO 50415</b> | 19 367                            | 0                      | 0    | 0    | 0    | 0              | 19 367       |
|  |                                |                      | IASAUDE                        | 2013 - 2022                       | 2. Financ. Comunitário | 0    | 0    | 0    | 0              | 0            |
|  | 3. Financ. Regional            | 0                    |                                |                                   | 0                      | 0    | 0    | 0    | 0              | 0            |
|  | <b>TOTAL DO PROJECTO 50442</b> |                      |                                | 0                                 | 0                      | 0    | 0    | 0    | 0              | 0            |
|  | IASAUDE                        | 2013 - 2022          | 3. Financ. Regional            | 244 963                           | 0                      | 0    | 0    | 0    | 0              | 244 963      |
|  |                                |                      | <b>TOTAL DO PROJECTO 50530</b> | 244 963                           | 0                      | 0    | 0    | 0    | 0              | 244 963      |
|  | IASAUDE                        | 2016 - 2022          | 2. Financ. Comunitário         | 0                                 | 0                      | 0    | 0    | 0    | 0              | 0            |
|  |                                |                      | 3. Financ. Regional            | 3 376                             | 0                      | 0    | 0    | 0    | 0              | 3 376        |
|  |                                |                      | <b>TOTAL DO PROJECTO 51360</b> | 3 376                             | 0                      | 0    | 0    | 0    | 0              | 3 376        |

Mapa III - Programação Plurianual do Investimento por Departamento, Programas, Medidas e Projetos

Unidade: Euros

| Departamento/Programa/Medida   | Entidade responsável           | Ano Início / Ano Fim | Fontes Financiamento | PROGRAMAÇÃO FINANCEIRA PLURIANUAL |                 |             |                     |   |                |              |                     |                        |                     |                                |           |           |   |           |         |
|--|--------------------------------|----------------------|----------------------|-----------------------------------|-----------------|-------------|---------------------|---|----------------|--------------|---------------------|------------------------|---------------------|--------------------------------|-----------|-----------|---|-----------|---------|
|  |                                |                      |                      | Execução anos anteriores          | 2022 Pagamentos | 2023        | 2024                | 2025                                    | Anos Seguintes | TOTAL PIDДАР |                     |                        |                     |                                |           |           |   |           |         |
| SECRETARIA REGIONAL DE SAÚDE E PROTEÇÃO CIVIL<br>050 - SAÚDE<br>023 - REFORÇO DAS CAPACIDADES DO SISTEMA DE SAÚDE<br>51392 - EQUIPAMENTO INFORMATICO | SESARAM                        | 2016 - 2022          | 1. Financ. Nacional  | 516 357                           | 0               | 0           | 0                   | 0                                       | 0              | 516 357      |                     |                        |                     |                                |           |           |   |           |         |
|  |                                |                      |                      | <b>TOTAL DO PROJECTO 51392</b>    | 516 357         | 0           | 0                   | 0                                       | 0              | 0            | 516 357             |                        |                     |                                |           |           |   |           |         |
|  |                                |                      |                      | 51393 - PROGRAMAS DE COMPUTADOR   | SESARAM         | 2016 - 2022 | 1. Financ. Nacional | 980 521                                 | 0              | 0            | 0                   | 0                      | 0                   | 980 521                        |           |           |   |           |         |
|  |                                |                      |                      |                                   |                 |             |                     | <b>TOTAL DO PROJECTO 51393</b>          | 980 521        | 0            | 0                   | 0                      | 0                   | 0                              | 980 521   |           |   |           |         |
|  |                                |                      |                      |                                   |                 |             |                     | 51478 - EQUIPAMENTO BASICO PARA SESARAM | SESARAM        | 2016 - 2022  | 1. Financ. Nacional | 5 516 719              | 1 063 783           | 0                              | 0         | 0         | 0 | 6 580 502 |         |
|  |                                |                      |                      |                                   |                 |             |                     |   |                |              |                     | 2. Financ. Comunitário | 226 566             | 0                              | 0         | 0         | 0 | 0         | 226 566 |
|  |                                |                      |                      |                                   |                 |             |                     |   |                |              |                     |                        | 3. Financ. Regional | 59 178                         | 0         | 0         | 0 | 0         | 59 178  |
|  |                                |                      |                      |                                   |                 |             |                     |   |                |              |                     |                        |                     | 20 780                         | 0         | 0         | 0 | 0         | 20 780  |
|  |                                |                      |                      |                                   |                 |             |                     |   |                |              |                     |                        |                     | <b>TOTAL DO PROJECTO 51478</b> | 5 823 243 | 1 063 783 | 0 | 0         | 0       |
|  |                                |                      |                      |                                   |                 |             |                     | 51479 - DIVERSAS OBRAS SESARAM          | SESARAM        | 2016 - 2022  | 1. Financ. Nacional | 850 227                | 41 293              | 0                              | 0         | 0         | 0 | 891 521   |         |
| 2. Financ. Comunitário   | 0                              | 0                    | 0                    |                                   |                 |             |                     |   |                |              |                     | 0                      | 0                   | 0                              |           |           |   |           |         |
|  | <b>TOTAL DO PROJECTO 51479</b> | 850 227              | 41 293               |                                   |                 |             |                     |   |                |              |                     | 0                      | 0                   | 0                              | 0         | 891 521   |   |           |         |

Mapa III - Programação Plurianual do Investimento por Departamento, Programas, Medidas e Projetos

Unidade: Euros

| Departamento/Programa/Medida  | Entidade responsável | Ano Início / Ano Fim | Fontes Financiamento           | PROGRAMAÇÃO FINANCEIRA PLURIANUAL |                 |        |        |      |                |              |
|---|----------------------|----------------------|--------------------------------|-----------------------------------|-----------------|--------|--------|------|----------------|--------------|
|   |                      |                      |                                | Execução anos anteriores          | 2022 Pagamentos | 2023   | 2024   | 2025 | Anos Seguintes | TOTAL PIDДАР |
| SECRETARIA REGIONAL DE SAÚDE E PROTEÇÃO CIVIL<br>050 - SAÚDE<br>023 - REFORÇO DAS CAPACIDADES DO SISTEMA DE SAÚDE<br>51532 - ESTUDOS E PROJETOS DO SETOR DA SAUDE | GSSRS                | 2016 - 2023          |                                |                                   |                 |        |        |      |                |              |
|   |                      |                      | <b>1. Financ. Nacional</b>     | 273 000                           | 0               | 0      | 0      | 0    | 0              | 273 000      |
|   |                      |                      | <b>3. Financ. Regional</b>     | 750 563                           | 358 860         | 20 000 | 0      | 0    | 0              | 1 129 424    |
|   |                      |                      | <b>TOTAL DO PROJECTO 51532</b> | 1 023 563                         | 358 860         | 20 000 | 0      | 0    | 0              | 1 402 424    |
| 51728 - OBRAS DE CONSERVAÇÃO/REMODELAÇÃO DE INFRAESTRUTURAS HOSPITALARES E DE CENTROS DE SAÚDE  | SESARAM              | 2017 - 2022          |                                |                                   |                 |        |        |      |                |              |
|   |                      |                      | <b>1. Financ. Nacional</b>     | 680 395                           | 0               | 0      | 0      | 0    | 0              | 680 395      |
|   |                      |                      | <b>TOTAL DO PROJECTO 51728</b> | 680 395                           | 0               | 0      | 0      | 0    | 0              | 680 395      |
| 51958 - FORMAÇÃO PROFISSIONAL PARA A ADMINISTRAÇÃO PUBLICA  | SESARAM              | 2018 - 2022          |                                |                                   |                 |        |        |      |                |              |
|   |                      |                      | <b>1. Financ. Nacional</b>     | 150                               | 0               | 0      | 0      | 0    | 0              | 150          |
|   |                      |                      | <b>2. Financ. Comunitário</b>  | 26 884                            | 25 919          | 0      | 0      | 0    | 0              | 52 803       |
|   |                      |                      | <b>3. Financ. Regional</b>     | 0                                 | 0               | 0      | 0      | 0    | 0              | 0            |
|   |                      |                      |                                | 1 816                             | 0               | 0      | 0      | 0    | 0              | 1 816        |
| <b>TOTAL DO PROJECTO 51958</b>  | 28 850               | 25 919               | 0                              | 0                                 | 0               | 0      | 54 769 |      |                |              |



Mapa III - Programação Plurianual do Investimento por Departamento, Programas, Medidas e Projetos

Unidade: Euros

| Departamento/Programa/Medida  | Entidade responsável | Ano Início / Ano Fim | Fontes Financiamento   | PROGRAMAÇÃO FINANCEIRA PLURIANUAL |                 |           |      |      |                |              |
|---|----------------------|----------------------|------------------------|-----------------------------------|-----------------|-----------|------|------|----------------|--------------|
|   |                      |                      |                        | Execução anos anteriores          | 2022 Pagamentos | 2023      | 2024 | 2025 | Anos Seguintes | TOTAL PIDДАР |
| <b>SECRETARIA REGIONAL DE SAÚDE E PROTEÇÃO CIVIL</b><br><b>050 - SAÚDE</b><br><b>023 - REFORÇO DAS CAPACIDADES DO SISTEMA DE SAÚDE</b><br>52392 - SMART BEAR - PLATAFORMA INTELIGENTE DE DADOS PARA OFERECER SUPORTE PERSONALIZADO BASEADO EM EVIDÊNCIAS PARA UMA VIDA SAUDÁVEL E INDEPENDENTE EM CASA. | GSSRS                | 2020 - 2023          | 2. Financ. Comunitário | 0                                 | 43 233          | 20 000    | 0    | 0    | 0              | 63 233       |
|   |                      |                      |                        | 0                                 | 43 233          | 20 000    | 0    | 0    | 0              | 63 233       |
|   |                      |                      |                        | 0                                 | 12 789          | 0         | 0    | 0    | 0              | 12 789       |
|   |                      |                      |                        | 0                                 | 12 789          | 0         | 0    | 0    | 0              | 12 789       |
|   |                      |                      |                        | 0                                 | 0               | 4 151 250 | 0    | 0    | 0              | 4 151 250    |
|   |                      |                      |                        | 0                                 | 0               | 4 151 250 | 0    | 0    | 0              | 4 151 250    |
| 52568 - QUALICHAIN - SOFTWARE DE APOIO À GESTÃO DE RECURSOS HUMANOS E SUGESTÕES DE FORMAÇÃO   | GSSRS                | 2021 - 2022          | 2. Financ. Comunitário | 0                                 | 12 789          | 0         | 0    | 0    | 0              | 12 789       |
|   |                      |                      |                        | 0                                 | 12 789          | 0         | 0    | 0    | 0              | 12 789       |
| 52773 - MELHORIA DAS INFRAESTRUTURAS DE SAÚDE, EQUIPAMENTOS E MATERIAL MÉDICO PARA RESPOSTA MAIS EFICIENTE NO COMBATE À PANDEMIA COVID-19   | SESARAM              | 2022 - 2023          | 2. Financ. Comunitário | 0                                 | 0               | 4 151 250 | 0    | 0    | 0              | 4 151 250    |
|   |                      |                      |                        | 0                                 | 0               | 4 151 250 | 0    | 0    | 0              | 4 151 250    |
| 52774 - EFICIÊNCIA ENERGÉTICA NO SESARAM  | SESARAM              | 2022 - 2023          | 2. Financ. Comunitário | 0                                 | 0               | 1 750 000 | 0    | 0    | 0              | 1 750 000    |
|   |                      |                      |                        | 0                                 | 0               | 1 750 000 | 0    | 0    | 0              | 1 750 000    |

Mapa III - Programação Plurianual do Investimento por Departamento, Programas, Medidas e Projetos

Unidade: Euros

| Departamento/Programa/Medida   | Entidade responsável | Ano Início / Ano Fim | Fontes Financiamento           | PROGRAMAÇÃO FINANCEIRA PLURIANUAL |                 |           |      |      |                |              |
|--|----------------------|----------------------|--------------------------------|-----------------------------------|-----------------|-----------|------|------|----------------|--------------|
|  |                      |                      |                                | Execução anos anteriores          | 2022 Pagamentos | 2023      | 2024 | 2025 | Anos Seguintes | TOTAL PIDДАР |
| SECRETARIA REGIONAL DE SAÚDE E PROTEÇÃO CIVIL<br>050 - SAÚDE<br>023 - REFORÇO DAS CAPACIDADES DO SISTEMA DE SAÚDE<br>52812 - FORMAÇÃO ESPECIALIZADA PARA DIRIGENTES DE INSTITUIÇÕES DE SAÚDE - PROGRAMA DE ALTA DIREÇÃO DE INSTITUIÇÕES DE SAÚDE (PADIS) | IASAUDE              | 2021 - 2022          |                                |                                   |                 |           |      |      |                |              |
|  |                      |                      | 2. Financ. Comunitário         | 0                                 | 115 343         | 0         | 0    | 0    | 0              | 115 343      |
|  |                      |                      | 3. Financ. Regional            | 0                                 | 110 113         | 0         | 0    | 0    | 0              | 110 113      |
|  |                      |                      | <b>TOTAL DO PROJECTO 52812</b> | 0                                 | 225 456         | 0         | 0    | 0    | 0              | 225 456      |
| 52999 - FORMAÇÃO E APERFEIÇOAMENTO PROFISSIONAL  | IASAUDE              | 2022 -               |                                |                                   |                 |           |      |      |                |              |
|  |                      |                      | 2. Financ. Comunitário         | 0                                 | 0               | 0         | 0    | 0    | 0              | 0            |
|  |                      |                      | 3. Financ. Regional            | 0                                 | 0               | 0         | 0    | 0    | 0              | 0            |
|  |                      |                      | <b>TOTAL DO PROJECTO 52999</b> | 0                                 | 0               | 0         | 0    | 0    | 0              | 0            |
| 53229 - REACT-EU - RASTREIO E DIAGNÓSTICO À COVID-19 NA RAM  | IASAUDE              | 2022 -               |                                |                                   |                 |           |      |      |                |              |
|  |                      |                      | 2. Financ. Comunitário         | 0                                 | 7 160           | 0         | 0    | 0    | 0              | 7 160        |
|  |                      |                      | <b>TOTAL DO PROJECTO 53229</b> | 0                                 | 7 160           | 0         | 0    | 0    | 0              | 7 160        |
|  |                      |                      | <b>TOTAL DA MEDIDA</b>         | 10 170 863                        | 1 778 493       | 5 941 250 | 0    | 0    | 0              | 17 890 606   |
| 024 - REFORÇO DAS MEDIDAS DE INFORMAÇÃO DA PROMOÇÃO DA SAÚDE PÚBLICA E DA MELHORIA DOS CUIDADOS DE SAÚDE   |                      |                      |                                |                                   |                 |           |      |      |                |              |

Mapa III - Programação Plurianual do Investimento por Departamento, Programas, Medidas e Projetos

Unidade: Euros

| Departamento/Programa/Medida  | Entidade responsável | Ano Início / Ano Fim | Fontes Financiamento       | PROGRAMAÇÃO FINANCEIRA PLURIANUAL |                 |          |          |          |                |                |
|---|----------------------|----------------------|----------------------------|-----------------------------------|-----------------|----------|----------|----------|----------------|----------------|
|   |                      |                      |                            | Execução anos anteriores          | 2022 Pagamentos | 2023     | 2024     | 2025     | Anos Seguintes | TOTAL PIDДАР   |
| <b>SECRETARIA REGIONAL DE SAÚDE E PROTEÇÃO CIVIL</b>  |                      |                      |                            |                                   |                 |          |          |          |                |                |
| <b>050 - SAÚDE</b>  |                      |                      |                            |                                   |                 |          |          |          |                |                |
| <b>024 - REFORÇO DAS MEDIDAS DE INFORMAÇÃO DA PROMOÇÃO DA SAÚDE PÚBLICA E DA MELHORIA DOS CUIDADOS DE SAÚDE</b> |                      |                      |                            |                                   |                 |          |          |          |                |                |
| 50449 - PROMOÇÃO E PROTEÇÃO DA SAÚDE  | IASAÚDE              | 2013 - 2022          | <b>3. Financ. Regional</b> | 79 844                            | 0               | 0        | 0        | 0        | 0              | 79 844         |
|   |                      |                      |                            | 234                               | 0               | 0        | 0        | 0        | 0              | 234            |
| <b>TOTAL DO PROJECTO 50449</b>  |                      |                      |                            | <b>80 078</b>                     | <b>0</b>        | <b>0</b> | <b>0</b> | <b>0</b> | <b>0</b>       | <b>80 078</b>  |
| 50457 - INFORMAÇÃO, PLANEAMENTO E QUALIDADE EM SAÚDE  | DRS                  | 2013 - 2022          | <b>3. Financ. Regional</b> | 60 517                            | 0               | 0        | 0        | 0        | 0              | 60 517         |
| <b>TOTAL DO PROJECTO 50457</b>  |                      |                      |                            | <b>60 517</b>                     | <b>0</b>        | <b>0</b> | <b>0</b> | <b>0</b> | <b>0</b>       | <b>60 517</b>  |
| 50491 - PREVENÇÃO E CONTROLO DA DOENÇA  | DRS                  | 2013 - 2022          | <b>3. Financ. Regional</b> | 625 110                           | 91 500          | 0        | 0        | 0        | 0              | 716 610        |
| <b>TOTAL DO PROJECTO 50491</b>  |                      |                      |                            | <b>625 110</b>                    | <b>91 500</b>   | <b>0</b> | <b>0</b> | <b>0</b> | <b>0</b>       | <b>716 610</b> |
| 51363 - CENTRO DE COMPETÊNCIAS EM VETORES E DOENÇAS EMERGENTES  | DRS                  | 2016 - 2022          | <b>3. Financ. Regional</b> | 0                                 | 0               | 0        | 0        | 0        | 0              | 0              |
| <b>TOTAL DO PROJECTO 51363</b>  |                      |                      |                            | <b>0</b>                          | <b>0</b>        | <b>0</b> | <b>0</b> | <b>0</b> | <b>0</b>       | <b>0</b>       |

Mapa III - Programação Plurianual do Investimento por Departamento, Programas, Medidas e Projetos

Unidade: Euros

| Departamento/Programa/Medida  | Entidade responsável | Ano Início / Ano Fim | Fontes Financiamento          | PROGRAMAÇÃO FINANCEIRA PLURIANUAL |                 |           |      |      |                |              |
|---|----------------------|----------------------|-------------------------------|-----------------------------------|-----------------|-----------|------|------|----------------|--------------|
|   |                      |                      |                               | Execução anos anteriores          | 2022 Pagamentos | 2023      | 2024 | 2025 | Anos Seguintes | TOTAL PIDДАР |
| <b>SECRETARIA REGIONAL DE SAÚDE E PROTEÇÃO CIVIL</b>  |                      |                      |                               |                                   |                 |           |      |      |                |              |
| <b>050 - SAÚDE</b>  |                      |                      |                               |                                   |                 |           |      |      |                |              |
| <b>024 - REFORÇO DAS MEDIDAS DE INFORMAÇÃO DA PROMOÇÃO DA SAÚDE PÚBLICA E DA MELHORIA DOS CUIDADOS DE SAÚDE</b> |                      |                      |                               |                                   |                 |           |      |      |                |              |
| 52291 - REDE ATLÂNTICA PARA A VIGILÂNCIA SANITÁRIA DOS PRODUTOS PISCATÓRIOS E AQUÍCOLAS                         | DRS                  | 2020 - 2022          |                               |                                   |                 |           |      |      |                |              |
|   |                      |                      | <b>2. Financ. Comunitário</b> | 483                               | 0               | 0         | 0    | 0    | 0              | 483          |
|   |                      |                      | <b>3. Financ. Regional</b>    | 85                                | 0               | 0         | 0    | 0    | 0              | 85           |
| <b>TOTAL DO PROJECTO 52291</b>  |                      |                      |                               | 568                               | 0               | 0         | 0    | 0    | 0              | 568          |
| 53018 - SMART4HEALTH  | SESARAM              | 2022 -               |                               |                                   |                 |           |      |      |                |              |
|   |                      |                      | <b>2. Financ. Comunitário</b> | 0                                 | 12 996          | 0         | 0    | 0    | 0              | 12 996       |
| <b>TOTAL DO PROJECTO 53018</b>  |                      |                      |                               | 0                                 | 12 996          | 0         | 0    | 0    | 0              | 12 996       |
| 53231 - PROJETO ICU4COVID-CPS4TIC GA ID 101016000  H2020  | SESARAM              | 2022 -               |                               |                                   |                 |           |      |      |                |              |
|   |                      |                      | <b>2. Financ. Comunitário</b> | 0                                 | 0               | 0         | 0    | 0    | 0              | 0            |
| <b>TOTAL DO PROJECTO 53231</b>  |                      |                      |                               | 0                                 | 0               | 0         | 0    | 0    | 0              | 0            |
| <b>TOTAL DA MEDIDA</b>  |                      |                      |                               | 766 273                           | 104 496         | 0         | 0    | 0    | 0              | 870 768      |
| <b>TOTAL DO PROGRAMA</b>  |                      |                      |                               | 10 937 136                        | 1 882 989       | 5 941 250 | 0    | 0    | 0              | 18 761 375   |

Mapa III - Programação Plurianual do Investimento por Departamento, Programas, Medidas e Projetos

Unidade: Euros

| Departamento/Programa/Medida  | Entidade responsável | Ano Início / Ano Fim | Fontes Financiamento   | PROGRAMAÇÃO FINANCEIRA PLURIANUAL |                 |                               |           |           |                |              |
|---|----------------------|----------------------|--|-----------------------------------|-----------------|-------------------------------|-----------|-----------|----------------|--------------|
|   |                      |                      |  | Execução anos anteriores          | 2022 Pagamentos | 2023                          | 2024      | 2025      | Anos Seguintes | TOTAL PIDДАР |
| SECRETARIA REGIONAL DE SAÚDE E PROTEÇÃO CIVIL<br>053 - PROMOÇÃO DA ADAPTAÇÃO ÀS ALTERAÇÕES CLIMÁTICAS E À PREVENÇÃO E GESTÃO DE RISCOS<br>028 - PROMOÇÃO DE INVESTIMENTOS DE ADAPTAÇÃO ÀS ALTERAÇÕES CLIMÁTICAS E À PREVENÇÃO E GESTÃO DE RISCOS<br>51878 - IMPLEMENTAÇÃO DOS MEIOS AEREOS NA RAM | SRPC                 | 2018 - 2024          | <b>1. Financ. Nacional</b>   | 88 776                            | 0               | 0                             | 0         | 0         | 0              | 88 776       |
|   |                      |                      | <b>3. Financ. Regional</b>   | 1 058 854                         | 1 767 834       | 2 063 388                     | 929 609   | 0         | 0              | 5 819 685    |
|   |                      |                      | <b>TOTAL DO PROJECTO 51878</b>   | 1 147 630                         | 1 767 834       | 2 063 388                     | 929 609   | 0         | 0              | 5 908 461    |
|   |                      |                      | 51912 - APOIO AS ASSOCIAÇÕES DE BOMBEIROS DA RAM                             | GSSRS                             | 2018 - 2022     | <b>3. Financ. Regional</b>    | 8 440 000 | 2 580 000 | 0              | 0            |
| <b>TOTAL DO PROJECTO 51912</b>  |                      |                      |  | 8 440 000                         | 2 580 000       | 0                             | 0         | 0         | 0              | 11 020 000   |
| 52038 - APOIO À FORMAÇÃO DE AGENTES DE PROTEÇÃO CIVIL DA RAM  | SRPC                 | 2019 - 2022          | <b>2. Financ. Comunitário</b>  | 432 159                           | 150 756         | 0                             | 0         | 0         | 0              | 582 915      |
|   |                      |                      | <b>3. Financ. Regional</b>   | 75 479                            | 26 604          | 0                             | 0         | 0         | 0              | 102 083      |
|   |                      |                      | <b>TOTAL DO PROJECTO 52038</b>   | 507 638                           | 177 360         | 0                             | 0         | 0         | 0              | 684 998      |
|   |                      |                      | 52127 - UMEMAC - UNIDADE MODULAR DE ATENDIMENTO DE EMERGÊNCIA NA MACARONÉSIA | SRPC                              | 2020 - 2022     | <b>2. Financ. Comunitário</b> | 0         | 1 238     | 0              | 0            |
|   |                      |                      | <b>3. Financ. Regional</b>   | 0                                 | 218             | 0                             | 0         | 0         | 0              | 218          |
| <b>TOTAL DO PROJECTO 52127</b>  |                      |                      |  | 0                                 | 1 456           | 0                             | 0         | 0         | 0              | 1 456        |

Mapa III - Programação Plurianual do Investimento por Departamento, Programas, Medidas e Projetos

Unidade: Euros

| Departamento/Programa/Medida   | Entidade responsável | Ano Início / Ano Fim | Fontes Financiamento           | PROGRAMAÇÃO FINANCEIRA PLURIANUAL |                 |           |           |      |                |              |
|--|----------------------|----------------------|--------------------------------|-----------------------------------|-----------------|-----------|-----------|------|----------------|--------------|
|  |                      |                      |                                | Execução anos anteriores          | 2022 Pagamentos | 2023      | 2024      | 2025 | Anos Seguintes | TOTAL PIDДАР |
| SECRETARIA REGIONAL DE SAÚDE E PROTEÇÃO CIVIL<br>053 - PROMOÇÃO DA ADAPTAÇÃO ÀS ALTERAÇÕES CLIMÁTICAS E À PREVENÇÃO E GESTÃO DE RISCOS<br>028 - PROMOÇÃO DE INVESTIMENTOS DE ADAPTAÇÃO ÀS ALTERAÇÕES CLIMÁTICAS E À PREVENÇÃO E GESTÃO DE RISCOS<br>52128 - PLESCAMAC 3 - PLANO DE EMERGÊNCIA EM SAÚDE EM CASO DE CATÁSTROFE NA MACARONÉSIA - 3.ª EDIÇÃO | SRPC                 | 2020 - 2022          |                                |                                   |                 |           |           |      |                |              |
|  |                      |                      | <b>2. Financ. Comunitário</b>  | 14 351                            | 22 489          | 0         | 0         | 0    | 0              | 36 840       |
|  |                      |                      | <b>3. Financ. Regional</b>     | 2 490                             | 3 969           | 0         | 0         | 0    | 0              | 6 459        |
|  |                      |                      | <b>TOTAL DO PROJECTO 52128</b> | 16 841                            | 26 458          | 0         | 0         | 0    | 0              | 43 299       |
| 52421 - OBRA DE CONSTRUÇÃO DO EDIFÍCIO DE APOIO À COMPONENTE OPERACIONAL E À ESCOLA DE FORMAÇÃO  | SRPC                 | 2021 - 2023          |                                |                                   |                 |           |           |      |                |              |
|  |                      |                      | <b>3. Financ. Regional</b>     | 0                                 | 406 014         | 2 111 757 | 0         | 0    | 0              | 2 517 771    |
| <b>TOTAL DO PROJECTO 52421</b>   |                      |                      |                                | 0                                 | 406 014         | 2 111 757 | 0         | 0    | 0              | 2 517 771    |
| 52806 - BENEFICIAÇÃO DOS QUARTEIS DE BOMBEIROS DA RAM  | SRPC                 | 2022 - 2024          |                                |                                   |                 |           |           |      |                |              |
|  |                      |                      | <b>3. Financ. Regional</b>     | 0                                 | 0               | 2 250 000 | 2 500 000 | 0    | 0              | 4 750 000    |
| <b>TOTAL DO PROJECTO 52806</b>   |                      |                      |                                | 0                                 | 0               | 2 250 000 | 2 500 000 | 0    | 0              | 4 750 000    |
| 52807 - AQUISIÇÃO DE VEICULOS PARA O DISPOSITIVO REGIONAL DE OPERAÇÕES DE SOCORRO  | SRPC                 | 2022 - 2023          |                                |                                   |                 |           |           |      |                |              |
|  |                      |                      | <b>3. Financ. Regional</b>     | 0                                 | 0               | 3 750 000 | 0         | 0    | 0              | 3 750 000    |
| <b>TOTAL DO PROJECTO 52807</b>   |                      |                      |                                | 0                                 | 0               | 3 750 000 | 0         | 0    | 0              | 3 750 000    |

Mapa III - Programação Plurianual do Investimento por Departamento, Programas, Medidas e Projetos

Unidade: Euros

| Departamento/Programa/Medida   | Entidade responsável | Ano Início / Ano Fim | Fontes Financiamento | PROGRAMAÇÃO FINANCEIRA PLURIANUAL |                 |            |           |      |                |              |
|--|----------------------|----------------------|----------------------|-----------------------------------|-----------------|------------|-----------|------|----------------|--------------|
|  |                      |                      |                      | Execução anos anteriores          | 2022 Pagamentos | 2023       | 2024      | 2025 | Anos Seguintes | TOTAL PIDДАР |
| SECRETARIA REGIONAL DE SAÚDE E PROTEÇÃO CIVIL  |                      |                      |                      |                                   |                 |            |           |      |                |              |
| 053 - PROMOÇÃO DA ADAPTAÇÃO ÀS ALTERAÇÕES CLIMÁTICAS E À PREVENÇÃO E GESTÃO DE RISCOS                  |                      |                      |                      |                                   |                 |            |           |      |                |              |
| 028 - PROMOÇÃO DE INVESTIMENTOS DE ADAPTAÇÃO ÀS ALTERAÇÕES CLIMÁTICAS E À PREVENÇÃO E GESTÃO DE RISCOS |                      |                      |                      |                                   |                 |            |           |      |                |              |
| <b>TOTAL DA MEDIDA</b>   |                      |                      |                      | 10 112 109                        | 4 959 123       | 10 175 145 | 3 429 609 | 0    | 0              | 28 675 986   |
| <b>TOTAL DO PROGRAMA</b>   |                      |                      |                      | 10 112 109                        | 4 959 123       | 10 175 145 | 3 429 609 | 0    | 0              | 28 675 986   |

Mapa III - Programação Plurianual do Investimento por Departamento, Programas, Medidas e Projetos

Unidade: Euros

| Departamento/Programa/Medida   | Entidade responsável | Ano Início / Ano Fim | Fontes Financiamento           | PROGRAMAÇÃO FINANCEIRA PLURIANUAL |                 |           |           |           |                |              |
|--|----------------------|----------------------|--------------------------------|-----------------------------------|-----------------|-----------|-----------|-----------|----------------|--------------|
|  |                      |                      |                                | Execução anos anteriores          | 2022 Pagamentos | 2023      | 2024      | 2025      | Anos Seguintes | TOTAL PIDДАР |
| <b>SECRETARIA REGIONAL DE SAÚDE E PROTEÇÃO CIVIL</b><br><b>057 - RECUPERAÇÃO E RESILIÊNCIA</b><br><b>033 - CONTINGÊNCIA COVID 2019 - PREVENÇÃO, CONTENÇÃO, MITIGAÇÃO E TRATAMENTO</b><br>52386 - SISTEMA DE INFORMAÇÃO INTEGRADO DA SAÚDE (COVID-19) | IASAUDE              | 2020 - 2022          | <b>1. Financ. Nacional</b>     | 0                                 | 0               | 0         | 0         | 0         | 0              | 0            |
|  |                      |                      | <b>2. Financ. Comunitário</b>  | 0                                 | 0               | 0         | 0         | 0         | 0              | 0            |
|  |                      |                      | <b>3. Financ. Regional</b>     | 139 688                           | 0               | 0         | 0         | 0         | 0              | 139 688      |
|  |                      |                      | <b>TOTAL DO PROJECTO 52386</b> | 139 688                           | 0               | 0         | 0         | 0         | 0              | 139 688      |
| 52584 - ICU4COVID - UNIDADE CUIDADOS INTENSIVOS DE COVID (CPS4TIC)   | GSSRS                | 2021 - 2022          | <b>2. Financ. Comunitário</b>  | 0                                 | 31 224          | 0         | 0         | 0         | 0              | 31 224       |
|  |                      |                      | <b>TOTAL DO PROJECTO 52584</b> | 0                                 | 31 224          | 0         | 0         | 0         | 0              | 31 224       |
| 53203 - ICU4COVID - UNIDADE DE CUIDADOS INTENSIVOS DE COVID (CPS4TIC)  | SRPC                 | 2022 -               | <b>2. Financ. Comunitário</b>  | 0                                 | 24 000          | 0         | 0         | 0         | 0              | 24 000       |
|  |                      |                      | <b>TOTAL DO PROJECTO 53203</b> | 0                                 | 24 000          | 0         | 0         | 0         | 0              | 24 000       |
| <b>TOTAL DA MEDIDA</b>   |                      |                      |                                | 139 688                           | 55 224          | 0         | 0         | 0         | 0              | 194 912      |
| <b>102 - PLANO DE RECUPERAÇÃO E RESILIÊNCIA</b><br>52590 - INCREMENTAR A UTILIZAÇÃO DAS PLATAFORMAS DIGITAIS NA SAÚDE  | SESARAM              | 2021 - 2026          | <b>2. Financ. Comunitário</b>  | 0                                 | 0               | 1 700 000 | 1 700 000 | 1 500 000 | 1 800 000      | 6 700 000    |
|  |                      |                      | <b>TOTAL DO PROJECTO 52590</b> | 0                                 | 0               | 1 700 000 | 1 700 000 | 1 500 000 | 1 800 000      | 6 700 000    |



Mapa III - Programação Plurianual do Investimento por Departamento, Programas, Medidas e Projetos

Unidade: Euros

| Departamento/Programa/Medida   | Entidade responsável | Ano Início / Ano Fim | Fontes Financiamento           | PROGRAMAÇÃO FINANCEIRA PLURIANUAL |                 |            |            |            |                |              |
|--|----------------------|----------------------|--------------------------------|-----------------------------------|-----------------|------------|------------|------------|----------------|--------------|
|  |                      |                      |                                | Execução anos anteriores          | 2022 Pagamentos | 2023       | 2024       | 2025       | Anos Seguintes | TOTAL PIDДАР |
| SECRETARIA REGIONAL DE SAÚDE E PROTEÇÃO CIVIL<br>057 - RECUPERAÇÃO E RESILIÊNCIA<br>102 - PLANO DE RECUPERAÇÃO E RESILIÊNCIA<br>52591 - TIC/AI VIGILÂNCIA EPIDEMIOLÓGICA | DRS                  | 2021 - 2026          | 2. Financ. Comunitário         | 0                                 | 0               | 190 000    | 140 000    | 140 000    | 140 000        | 610 000      |
|  |                      |                      | 3. Financ. Regional            | 0                                 | 0               | 41 800     | 30 801     | 30 801     | 30 798         | 134 200      |
|  |                      |                      | <b>TOTAL DO PROJECTO 52591</b> | 0                                 | 0               | 231 800    | 170 801    | 170 801    | 170 798        | 744 200      |
| 52772 - RE-C01-I05-RAM:<br>REFORÇO DAS RESPOSTAS NA ÁREA DA SAÚDE MENTAL E DAS DEMÊNCIAS ASSOCIADAS AO ENVELHECIMENTO  | SESARAM              | 2022 - 2025          | 2. Financ. Comunitário         | 0                                 | 678 029         | 8 000 000  | 8 000 000  | 8 000 000  | 0              | 24 678 029   |
|  |                      |                      | <b>TOTAL DO PROJECTO 52772</b> | 0                                 | 678 029         | 8 000 000  | 8 000 000  | 8 000 000  | 0              | 24 678 029   |
| 52814 - RE-C01-I05-RAM:<br>EXPANSÃO, DESENVOLVIMENTO E MELHORIA DA REDE DE CUIDADOS CONTINUADOS INTEGRADOS   | IASAUDE              | 2021 - 2025          | 2. Financ. Comunitário         | 0                                 | 3 584           | 13 700 000 | 11 700 000 | 10 700 000 | 0              | 36 103 584   |
|  |                      |                      | 3. Financ. Regional            | 0                                 | 0               | 3 014 000  | 2 574 000  | 2 354 000  | 0              | 7 942 000    |
|  |                      |                      | <b>TOTAL DO PROJECTO 52814</b> | 0                                 | 3 584           | 16 714 000 | 14 274 000 | 13 054 000 | 0              | 44 045 584   |

Mapa III - Programação Plurianual do Investimento por Departamento, Programas, Medidas e Projetos

Unidade: Euros

| Departamento/Programa/Medida  | Entidade responsável | Ano Início / Ano Fim | Fontes Financiamento           | PROGRAMAÇÃO FINANCEIRA PLURIANUAL |                 |         |         |         |                |              |
|---|----------------------|----------------------|--------------------------------|-----------------------------------|-----------------|---------|---------|---------|----------------|--------------|
|   |                      |                      |                                | Execução anos anteriores          | 2022 Pagamentos | 2023    | 2024    | 2025    | Anos Seguintes | TOTAL PIDДАР |
| SECRETARIA REGIONAL DE SAÚDE E PROTEÇÃO CIVIL<br>057 - RECUPERAÇÃO E RESILIÊNCIA<br>102 - PLANO DE RECUPERAÇÃO E RESILIÊNCIA<br>52815 - RE-C01-I07-RAM:<br>FORMAR OS CIDADÃOS E OS STAKEHOLDERS PARA O USO DOS RECURSOS DIGITAIS EM SAÚDE | IASAUDE              | 2022 - 2026          |                                |                                   |                 |         |         |         |                |              |
|   |                      |                      | 2. Financ. Comunitário         | 0                                 | 0               | 50 000  | 50 000  | 50 000  | 50 000         | 200 000      |
|   |                      |                      | 3. Financ. Regional            | 0                                 | 0               | 11 000  | 11 000  | 11 000  | 11 000         | 44 000       |
|   |                      |                      | <b>TOTAL DO PROJECTO 52815</b> | 0                                 | 0               | 61 000  | 61 000  | 61 000  | 61 000         | 244 000      |
| 52816 - RE-C01-I07-RAM:<br>INCREMENTAR AS FUNCIONALIDADES E O USO DAS PLATAFORMAS DEDICADAS AO UTENTE   | IASAUDE              | 2022 - 2022          |                                |                                   |                 |         |         |         |                |              |
|   |                      |                      | 2. Financ. Comunitário         | 0                                 | 0               | 0       | 0       | 0       | 0              | 0            |
| <b>TOTAL DO PROJECTO 52816</b>  |                      |                      |                                | 0                                 | 0               | 0       | 0       | 0       | 0              | 0            |
| 52817 - RE-C01-I07-RAM:<br>MELHORAR O ACESSO DO CIDADÃO À INFORMAÇÃO E AOS SERVIÇOS DE SAÚDE, ATRAVÉS DE MEIOS DIGITAIS   | IASAUDE              | 2022 - 2026          |                                |                                   |                 |         |         |         |                |              |
|   |                      |                      | 2. Financ. Comunitário         | 0                                 | 9 627           | 320 000 | 170 000 | 120 000 | 120 000        | 739 627      |
|   |                      |                      | 3. Financ. Regional            | 0                                 | 0               | 70 400  | 37 400  | 26 400  | 26 400         | 160 600      |
|   |                      |                      | <b>TOTAL DO PROJECTO 52817</b> | 0                                 | 9 627           | 390 400 | 207 400 | 146 400 | 146 400        | 900 227      |

Mapa III - Programação Plurianual do Investimento por Departamento, Programas, Medidas e Projetos

Unidade: Euros

| Departamento/Programa/Medida  | Entidade responsável | Ano Início / Ano Fim | Fontes Financiamento          | PROGRAMAÇÃO FINANCEIRA PLURIANUAL |                 |            |            |            |                |              |
|---|----------------------|----------------------|-------------------------------|-----------------------------------|-----------------|------------|------------|------------|----------------|--------------|
|   |                      |                      |                               | Execução anos anteriores          | 2022 Pagamentos | 2023       | 2024       | 2025       | Anos Seguintes | TOTAL PIDДАР |
| <b>SECRETARIA REGIONAL DE SAÚDE E PROTEÇÃO CIVIL</b>  |                      |                      |                               |                                   |                 |            |            |            |                |              |
| <b>057 - RECUPERAÇÃO E RESILIÊNCIA</b>  |                      |                      |                               |                                   |                 |            |            |            |                |              |
| <b>102 - PLANO DE RECUPERAÇÃO E RESILIÊNCIA</b>   |                      |                      |                               |                                   |                 |            |            |            |                |              |
| 52819 - RE-C01-I07-RAM:<br>INCREMENTAR A DIGITALIZAÇÃO DA SAÚDE E A INTEROPERABILIDADE DE SISTEMA DE INFORMAÇÃO | IASAUDE              | 2022 - 2026          | <b>2. Financ. Comunitário</b> | 0                                 | 179 732         | 425 500    | 90 000     | 65 000     | 65 000         | 825 232      |
|   |                      |                      | <b>3. Financ. Regional</b>    | 0                                 | 0               | 19 800     | 19 800     | 14 300     | 14 300         | 68 200       |
| <b>TOTAL DO PROJECTO 52819</b>  |                      |                      |                               | 0                                 | 179 732         | 445 300    | 109 800    | 79 300     | 79 300         | 893 432      |
| 53005 - RE-C01-I07-RAM:<br>DIGITALIZAÇÃO NA ÁREA DA SAÚDE DA RAM e SESARAM                                      | SESARAM              | 2022 -               | <b>2. Financ. Comunitário</b> | 0                                 | 599 895         | 1 700 000  | 1 700 000  | 1 500 000  | 1 800 000      | 7 299 895    |
| <b>TOTAL DO PROJECTO 53005</b>  |                      |                      |                               | 0                                 | 599 895         | 1 700 000  | 1 700 000  | 1 500 000  | 1 800 000      | 7 299 895    |
| <b>TOTAL DA MEDIDA</b>  |                      |                      |                               | 0                                 | 1 470 867       | 29 242 500 | 26 223 001 | 24 511 501 | 4 057 498      | 85 505 367   |
| <b>TOTAL DO PROGRAMA</b>  |                      |                      |                               | 139 688                           | 1 526 091       | 29 242 500 | 26 223 001 | 24 511 501 | 4 057 498      | 85 700 279   |



**SECRETARIA REGIONAL DE TURISMO E CULTURA**



Mapa III - Programação Plurianual do Investimento por Departamento, Programas, Medidas e Projetos

Unidade: Euros

| Departamento/Programa/Medida   | Entidade responsável | Ano Início / Ano Fim | Fontes Financiamento       | PROGRAMAÇÃO FINANCEIRA PLURIANUAL |                 |            |           |         |                |              |
|--|----------------------|----------------------|----------------------------|-----------------------------------|-----------------|------------|-----------|---------|----------------|--------------|
|  |                      |                      |                            | Execução anos anteriores          | 2022 Pagamentos | 2023       | 2024      | 2025    | Anos Seguintes | TOTAL PIDДАР |
| <b>TOTAL GERAL</b>   |                      |                      |                            | 97 225 365                        | 24 930 614      | 17 211 166 | 2 075 000 | 495 000 | 317 000        | 142 254 145  |
| <b>TOTAL CONSOLIDADO</b>   |                      |                      |                            | 97 225 366                        | 24 930 614      | 17 211 166 | 2 075 000 | 495 000 | 317 000        | 142 254 146  |
| <b>SECRETARIA REGIONAL DO TURISMO E CULTURA</b>                              |                      |                      |                            |                                   |                 |            |           |         |                |              |
| <b>TOTAL DO DEPARTAMENTO</b>   |                      |                      |                            | 97 225 366                        | 24 930 614      | 17 211 166 | 2 075 000 | 495 000 | 317 000        | 142 254 146  |
| <b>041 - REFORÇO DA INVESTIGAÇÃO, DESENVOLVIMENTO TECNOLÓGICO E INOVAÇÃO</b> |                      |                      |                            |                                   |                 |            |           |         |                |              |
| <b>001 - POTENCIAR SEGMENTOS DE BASE CIENTÍFICA</b>                          |                      |                      |                            |                                   |                 |            |           |         |                |              |
| 52892 - ESTUDO, AVALIAÇÃO DAS TENDÊNCIAS DA AVIAÇÃO                          | GSRTC                | 2022 - 2023          | <b>3. Financ. Regional</b> | 0                                 | 1 274           | 130 000    | 0         | 0       | 0              | 131 274      |
| <b>TOTAL DO PROJECTO 52892</b>   |                      |                      |                            | 0                                 | 1 274           | 130 000    | 0         | 0       | 0              | 131 274      |
| <b>TOTAL DA MEDIDA</b>   |                      |                      |                            | 0                                 | 1 274           | 130 000    | 0         | 0       | 0              | 131 274      |
| <b>004 - CAPACITAÇÃO DO SISTEMA ADMINISTRATIVO</b>                           |                      |                      |                            |                                   |                 |            |           |         |                |              |
| 50197 - MODERNIZAÇÃO E SEGURANÇA INFORMÁTICA                                 | DRC                  | 2013 - 2023          | <b>3. Financ. Regional</b> | 220 458                           | 18 035          | 65 000     | 0         | 0       | 0              | 303 494      |
| <b>TOTAL DO PROJECTO 50197</b>   |                      |                      |                            | 220 458                           | 18 035          | 65 000     | 0         | 0       | 0              | 303 494      |
| 51410 - VISITMADEIRA   | DRT                  | 2016 - 2023          | <b>3. Financ. Regional</b> | 105 366                           | 0               | 80 000     | 0         | 0       | 0              | 185 366      |
| <b>TOTAL DO PROJECTO 51410</b>   |                      |                      |                            | 105 366                           | 0               | 80 000     | 0         | 0       | 0              | 185 366      |
| <b>TOTAL DA MEDIDA</b>   |                      |                      |                            | 325 825                           | 18 035          | 145 000    | 0         | 0       | 0              | 488 860      |
| <b>TOTAL DO PROGRAMA</b>   |                      |                      |                            | 325 825                           | 19 309          | 275 000    | 0         | 0       | 0              | 620 134      |

Mapa III - Programação Plurianual do Investimento por Departamento, Programas, Medidas e Projetos

Unidade: Euros

| Departamento/Programa/Medida   | Entidade responsável | Ano Início / Ano Fim | Fontes Financiamento          | PROGRAMAÇÃO FINANCEIRA PLURIANUAL |                 |         |      |      |                |              |
|--|----------------------|----------------------|-------------------------------|-----------------------------------|-----------------|---------|------|------|----------------|--------------|
|  |                      |                      |                               | Execução anos anteriores          | 2022 Pagamentos | 2023    | 2024 | 2025 | Anos Seguintes | TOTAL PIDRAR |
| <b>SECRETARIA REGIONAL DO TURISMO E CULTURA</b>  |                      |                      |                               |                                   |                 |         |      |      |                |              |
| <b>043 - TURISMO, CULTURA E PATRIMÓNIO</b>   |                      |                      |                               |                                   |                 |         |      |      |                |              |
| <b>009 - PROTEÇÃO, CONSERVAÇÃO E VALORIZAÇÃO DO PATRIMÓNIO CULTURAL, MUSEOLÓGICO E RELIGIOSO</b> |                      |                      |                               |                                   |                 |         |      |      |                |              |
| 50180 - CONVENTO SANTA CLARA   | DRC                  | 2013 - 2022          | <b>2. Financ. Comunitário</b> | 1 036 618                         | 249 516         | 0       | 0    | 0    | 0              | 1 286 134    |
|  |                      |                      | <b>3. Financ. Regional</b>    | 221 008                           | 109 549         | 0       | 0    | 0    | 0              | 330 556      |
| <b>TOTAL DO PROJECTO 50180</b>   |                      |                      |                               | 1 257 625                         | 359 065         | 0       | 0    | 0    | 0              | 1 616 690    |
| 50202 - PUBLICAÇÃO DE EDIÇÕES CULTURAIS  | DRC                  | 2013 - 2023          | <b>3. Financ. Regional</b>    | 599 675                           | 148 478         | 221 000 | 0    | 0    | 0              | 969 153      |
| <b>TOTAL DO PROJECTO 50202</b>   |                      |                      |                               | 599 675                           | 148 478         | 221 000 | 0    | 0    | 0              | 969 153      |
| 50203 - APOIO À PRODUÇÃO E DIVULGAÇÃO DE INICIATIVAS CULTURAIS                                   | DRC                  | 2013 - 2023          | <b>3. Financ. Regional</b>    | 582 037                           | 88 218          | 350 000 | 0    | 0    | 0              | 1 020 255    |
| <b>TOTAL DO PROJECTO 50203</b>   |                      |                      |                               | 582 037                           | 88 218          | 350 000 | 0    | 0    | 0              | 1 020 255    |
| 50205 - APOIO À DESCENTRALIZAÇÃO CULTURAL  | DRC                  | 2013 - 2023          | <b>3. Financ. Regional</b>    | 3 041 033                         | 933 942         | 900 000 | 0    | 0    | 0              | 4 874 975    |
| <b>TOTAL DO PROJECTO 50205</b>   |                      |                      |                               | 3 041 033                         | 933 942         | 900 000 | 0    | 0    | 0              | 4 874 975    |



Mapa III - Programação Plurianual do Investimento por Departamento, Programas, Medidas e Projetos

Unidade: Euros

| Departamento/Programa/Medida   | Entidade responsável | Ano Início / Ano Fim | Fontes Financiamento          | PROGRAMAÇÃO FINANCEIRA PLURIANUAL |                 |                |          |          |                |                  |
|--|----------------------|----------------------|-------------------------------|-----------------------------------|-----------------|----------------|----------|----------|----------------|------------------|
|  |                      |                      |                               | Execução anos anteriores          | 2022 Pagamentos | 2023           | 2024     | 2025     | Anos Seguintes | TOTAL PIDДАР     |
| <b>SECRETARIA REGIONAL DO TURISMO E CULTURA</b>  |                      |                      |                               |                                   |                 |                |          |          |                |                  |
| <b>043 - TURISMO, CULTURA E PATRIMÓNIO</b>   |                      |                      |                               |                                   |                 |                |          |          |                |                  |
| <b>009 - PROTEÇÃO, CONSERVAÇÃO E VALORIZAÇÃO DO PATRIMÓNIO CULTURAL, MUSEOLÓGICO E RELIGIOSO</b> |                      |                      |                               |                                   |                 |                |          |          |                |                  |
| 50208 - FESTIVAIS CULTURAIS DA MADEIRA   | DRC                  | 2013 - 2023          | <b>2. Financ. Comunitário</b> | 933 140                           | 0               | 0              | 0        | 0        | 0              | 933 140          |
|  |                      |                      | <b>3. Financ. Regional</b>    | 1 189 052                         | 419 775         | 700 000        | 0        | 0        | 0              | 2 308 827        |
| <b>TOTAL DO PROJECTO 50208</b>   |                      |                      |                               | <b>2 122 193</b>                  | <b>419 775</b>  | <b>700 000</b> | <b>0</b> | <b>0</b> | <b>0</b>       | <b>3 241 967</b> |
| 50215 - BIBLIOTECA PÚBLICA REGIONAL  | DRAB                 | 2013 - 2023          | <b>3. Financ. Regional</b>    | 413 945                           | 33 147          | 200 572        | 0        | 0        | 0              | 647 664          |
| <b>TOTAL DO PROJECTO 50215</b>   |                      |                      |                               | <b>413 945</b>                    | <b>33 147</b>   | <b>200 572</b> | <b>0</b> | <b>0</b> | <b>0</b>       | <b>647 664</b>   |
| 50216 - ARQUIVO REGIONAL DA MADEIRA  | DRAB                 | 2013 - 2023          | <b>3. Financ. Regional</b>    | 598 434                           | 206 052         | 300 000        | 0        | 0        | 0              | 1 104 485        |
| <b>TOTAL DO PROJECTO 50216</b>   |                      |                      |                               | <b>598 434</b>                    | <b>206 052</b>  | <b>300 000</b> | <b>0</b> | <b>0</b> | <b>0</b>       | <b>1 104 485</b> |
| 50976 - RECUPERAÇÃO CONSERVAÇÃO PATRIMONIO MOVEL E IMOVEL  | DRC                  | 2014 - 2023          | <b>1. Financ. Nacional</b>    | 268 038                           | 0               | 0              | 0        | 0        | 0              | 268 038          |
|  |                      |                      | <b>3. Financ. Regional</b>    | 84 696                            | 23 427          | 500 000        | 0        | 0        | 0              | 608 123          |
| <b>TOTAL DO PROJECTO 50976</b>   |                      |                      |                               | <b>352 734</b>                    | <b>23 427</b>   | <b>500 000</b> | <b>0</b> | <b>0</b> | <b>0</b>       | <b>876 161</b>   |

Mapa III - Programação Plurianual do Investimento por Departamento, Programas, Medidas e Projetos

Unidade: Euros

| Departamento/Programa/Medida   | Entidade responsável | Ano Início / Ano Fim | Fontes Financiamento          | PROGRAMAÇÃO FINANCEIRA PLURIANUAL |                 |         |         |      |                |              |
|--|----------------------|----------------------|-------------------------------|-----------------------------------|-----------------|---------|---------|------|----------------|--------------|
|  |                      |                      |                               | Execução anos anteriores          | 2022 Pagamentos | 2023    | 2024    | 2025 | Anos Seguintes | TOTAL PIDДАР |
| <b>SECRETARIA REGIONAL DO TURISMO E CULTURA</b>  |                      |                      |                               |                                   |                 |         |         |      |                |              |
| <b>043 - TURISMO, CULTURA E PATRIMÓNIO</b>   |                      |                      |                               |                                   |                 |         |         |      |                |              |
| <b>009 - PROTEÇÃO, CONSERVAÇÃO E VALORIZAÇÃO DO PATRIMÓNIO CULTURAL, MUSEOLÓGICO E RELIGIOSO</b> |                      |                      |                               |                                   |                 |         |         |      |                |              |
| 51003 - APOIO E DIVULGAÇÃO DOS MUSEUS E ESPAÇOS CULTURAIS DA RAM                                 | DRC                  | 2014 - 2023          | <b>3. Financ. Regional</b>    | 1 458 941                         | 350 457         | 600 000 | 0       | 0    | 0              | 2 409 398    |
| <b>TOTAL DO PROJECTO 51003</b>   |                      |                      |                               | 1 458 941                         | 350 457         | 600 000 | 0       | 0    | 0              | 2 409 398    |
| 51004 - BENEFICIAÇÃO E MANUTENÇÃO DE INSTALAÇÕES E EQUIPAMENTOS DA CULTURA                       | DRC                  | 2014 - 2023          | <b>1. Financ. Nacional</b>    | 17 770                            | 0               | 0       | 0       | 0    | 0              | 17 770       |
|  |                      |                      | <b>3. Financ. Regional</b>    | 2 406 023                         | 306 931         | 517 876 | 0       | 0    | 0              | 3 230 830    |
| <b>TOTAL DO PROJECTO 51004</b>   |                      |                      |                               | 2 423 793                         | 306 931         | 517 876 | 0       | 0    | 0              | 3 248 600    |
| 51136 - ESTUDOS E PROJETOS DA CULTURA  | DRC                  | 2014 - 2023          | <b>3. Financ. Regional</b>    | 23 502                            | 10 302          | 60 000  | 0       | 0    | 0              | 93 804       |
| <b>TOTAL DO PROJECTO 51136</b>   |                      |                      |                               | 23 502                            | 10 302          | 60 000  | 0       | 0    | 0              | 93 804       |
| 51418 - MUSEU DE ARQUEOLOGIA DA MADEIRA  | DRC                  | 2016 - 2024          | <b>2. Financ. Comunitário</b> | 571 104                           | 0               | 114 025 | 85 000  | 0    | 0              | 770 129      |
|  |                      |                      | <b>3. Financ. Regional</b>    | 100 956                           | 19 252          | 20 123  | 15 000  | 0    | 0              | 155 330      |
| <b>TOTAL DO PROJECTO 51418</b>   |                      |                      |                               | 672 060                           | 19 252          | 134 148 | 100 000 | 0    | 0              | 925 459      |

Mapa III - Programação Plurianual do Investimento por Departamento, Programas, Medidas e Projetos

Unidade: Euros

| Departamento/Programa/Medida   | Entidade responsável | Ano Início / Ano Fim | Fontes Financiamento          | PROGRAMAÇÃO FINANCEIRA PLURIANUAL |                 |         |      |      |                |              |
|--|----------------------|----------------------|-------------------------------|-----------------------------------|-----------------|---------|------|------|----------------|--------------|
|  |                      |                      |                               | Execução anos anteriores          | 2022 Pagamentos | 2023    | 2024 | 2025 | Anos Seguintes | TOTAL PIDДАР |
| <b>SECRETARIA REGIONAL DO TURISMO E CULTURA</b>  |                      |                      |                               |                                   |                 |         |      |      |                |              |
| <b>043 - TURISMO, CULTURA E PATRIMÓNIO</b>   |                      |                      |                               |                                   |                 |         |      |      |                |              |
| <b>009 - PROTEÇÃO, CONSERVAÇÃO E VALORIZAÇÃO DO PATRIMÓNIO CULTURAL, MUSEOLÓGICO E RELIGIOSO</b> |                      |                      |                               |                                   |                 |         |      |      |                |              |
| 51539 - MUSEU DO ROMANTISMO QUINTA DO MONTE  | DRC                  | 2016 - 2023          | <b>2. Financ. Comunitário</b> | 9 885                             | 682 507         | 692 072 | 0    | 0    | 0              | 1 384 464    |
|  |                      |                      | <b>3. Financ. Regional</b>    | 349 072                           | 299 945         | 122 132 | 0    | 0    | 0              | 771 149      |
| <b>TOTAL DO PROJECTO 51539</b>   |                      |                      |                               | 358 957                           | 982 452         | 814 204 | 0    | 0    | 0              | 2 155 613    |
| 51818 - MADEIRA FILM COMISSION   | GSRTC                | 2017 - 2023          | <b>3. Financ. Regional</b>    | 10 514                            | 159 134         | 300 000 | 0    | 0    | 0              | 469 648      |
| <b>TOTAL DO PROJECTO 51818</b>   |                      |                      |                               | 10 514                            | 159 134         | 300 000 | 0    | 0    | 0              | 469 648      |
| 51854 - CONSERVAÇÃO E RESTAURO DOS TETOS MUDEJARES DA SE DO FUNCHAL                              | DRC                  | 2017 - 2022          | <b>2. Financ. Comunitário</b> | 604 951                           | 111 102         | 0       | 0    | 0    | 0              | 716 053      |
|  |                      |                      | <b>3. Financ. Regional</b>    | 108 090                           | 25 883          | 0       | 0    | 0    | 0              | 133 972      |
| <b>TOTAL DO PROJECTO 51854</b>   |                      |                      |                               | 713 041                           | 136 985         | 0       | 0    | 0    | 0              | 850 026      |
| 52083 - RECUPERAÇÃO DA CAPELA DE S. PAULO  | DRC                  | 2019 - 2023          | <b>2. Financ. Comunitário</b> | 0                                 | 0               | 0       | 0    | 0    | 0              | 0            |
|  |                      |                      | <b>3. Financ. Regional</b>    | 0                                 | 15 598          | 52 400  | 0    | 0    | 0              | 67 998       |
| <b>TOTAL DO PROJECTO 52083</b>   |                      |                      |                               | 0                                 | 15 598          | 52 400  | 0    | 0    | 0              | 67 998       |

Mapa III - Programação Plurianual do Investimento por Departamento, Programas, Medidas e Projetos

Unidade: Euros

| Departamento/Programa/Medida   | Entidade responsável | Ano Início / Ano Fim | Fontes Financiamento       | PROGRAMAÇÃO FINANCEIRA PLURIANUAL |                 |         |      |      |                |              |
|--|----------------------|----------------------|----------------------------|-----------------------------------|-----------------|---------|------|------|----------------|--------------|
|  |                      |                      |                            | Execução anos anteriores          | 2022 Pagamentos | 2023    | 2024 | 2025 | Anos Seguintes | TOTAL PIDДАР |
| <b>SECRETARIA REGIONAL DO TURISMO E CULTURA</b>  |                      |                      |                            |                                   |                 |         |      |      |                |              |
| <b>043 - TURISMO, CULTURA E PATRIMÓNIO</b>   |                      |                      |                            |                                   |                 |         |      |      |                |              |
| <b>009 - PROTEÇÃO, CONSERVAÇÃO E VALORIZAÇÃO DO PATRIMÓNIO CULTURAL, MUSEOLÓGICO E RELIGIOSO</b> |                      |                      |                            |                                   |                 |         |      |      |                |              |
| 52261 - EDIÇÕES DRABM  | DRAB                 | 2020 - 2023          | <b>3. Financ. Regional</b> | 7 855                             | 41 681          | 60 000  | 0    | 0    | 0              | 109 535      |
| <b>TOTAL DO PROJECTO 52261</b>   |                      |                      |                            | 7 855                             | 41 681          | 60 000  | 0    | 0    | 0              | 109 535      |
| 52529 - CENTRO DE ESTUDOS HISTÓRIA DO ATLÂNTICO - ALBERTO VIEIRA                                 | DRAB                 | 2021 - 2023          | <b>3. Financ. Regional</b> | 0                                 | 9 027           | 30 000  | 0    | 0    | 0              | 39 027       |
| <b>TOTAL DO PROJECTO 52529</b>   |                      |                      |                            | 0                                 | 9 027           | 30 000  | 0    | 0    | 0              | 39 027       |
| 52531 - EDÍFICIOS E INSTALAÇÕES DA DRABM   | DRAB                 | 2021 - 2023          | <b>3. Financ. Regional</b> | 0                                 | 65 624          | 150 000 | 0    | 0    | 0              | 215 624      |
| <b>TOTAL DO PROJECTO 52531</b>   |                      |                      |                            | 0                                 | 65 624          | 150 000 | 0    | 0    | 0              | 215 624      |
| 52588 - COMEMORAÇÕES DO CENTENÁRIO DO NASCIMENTO DE ANTÓNIO ARAGÃO                               | GSRTC                | 2021 - 2022          | <b>3. Financ. Regional</b> | 1 259                             | 22 702          | 0       | 0    | 0    | 0              | 23 962       |
| <b>TOTAL DO PROJECTO 52588</b>   |                      |                      |                            | 1 259                             | 22 702          | 0       | 0    | 0    | 0              | 23 962       |

Mapa III - Programação Plurianual do Investimento por Departamento, Programas, Medidas e Projetos

Unidade: Euros

| Departamento/Programa/Medida   | Entidade responsável | Ano Início / Ano Fim | Fontes Financiamento          | PROGRAMAÇÃO FINANCEIRA PLURIANUAL |                 |           |         |      |                |              |
|--|----------------------|----------------------|-------------------------------|-----------------------------------|-----------------|-----------|---------|------|----------------|--------------|
|  |                      |                      |                               | Execução anos anteriores          | 2022 Pagamentos | 2023      | 2024    | 2025 | Anos Seguintes | TOTAL PIDДАР |
| <b>SECRETARIA REGIONAL DO TURISMO E CULTURA</b>  |                      |                      |                               |                                   |                 |           |         |      |                |              |
| <b>043 - TURISMO, CULTURA E PATRIMÓNIO</b>   |                      |                      |                               |                                   |                 |           |         |      |                |              |
| <b>009 - PROTEÇÃO, CONSERVAÇÃO E VALORIZAÇÃO DO PATRIMÓNIO CULTURAL, MUSEOLÓGICO E RELIGIOSO</b> |                      |                      |                               |                                   |                 |           |         |      |                |              |
| 52840 - MARGULLAR 2 - PATRIMÓNIO E TURISMO ARQUEOLÓGICO SUBAQUÁTICO NA MACARONÉSIA               | GSRTC                | 2022 - 2022          |                               |                                   |                 |           |         |      |                |              |
|  |                      |                      | <b>2. Financ. Comunitário</b> | 0                                 | 3 505           | 0         | 0       | 0    | 0              | 3 505        |
|  |                      |                      | <b>3. Financ. Regional</b>    | 0                                 | 649             | 0         | 0       | 0    | 0              | 649          |
| <b>TOTAL DO PROJECTO 52840</b>   |                      |                      |                               | 0                                 | 4 155           | 0         | 0       | 0    | 0              | 4 155        |
| 52842 - COMEMORAÇÃO DO CENTENÁRIO DA MORTE DO IMPERADOR CARLOS D'AÚSTRIA                         | GSRTC                | 2022 - 2022          |                               |                                   |                 |           |         |      |                |              |
|  |                      |                      | <b>3. Financ. Regional</b>    | 0                                 | 83 742          | 0         | 0       | 0    | 0              | 83 742       |
| <b>TOTAL DO PROJECTO 52842</b>   |                      |                      |                               | 0                                 | 83 742          | 0         | 0       | 0    | 0              | 83 742       |
| 52893 - CONSERVAÇÃO E RESTAURO DE PATRIMÓNIO AZULEJAR  | DRC                  | 2022 - 2023          |                               |                                   |                 |           |         |      |                |              |
|  |                      |                      | <b>3. Financ. Regional</b>    | 0                                 | 0               | 231 800   | 0       | 0    | 0              | 231 800      |
| <b>TOTAL DO PROJECTO 52893</b>   |                      |                      |                               | 0                                 | 0               | 231 800   | 0       | 0    | 0              | 231 800      |
| <b>TOTAL DA MEDIDA</b>   |                      |                      |                               | 14 637 596                        | 4 420 145       | 6 122 000 | 100 000 | 0    | 0              | 25 279 740   |
| <b>010 - PROMOÇÃO E VALORIZAÇÃO DA ATIVIDADE TURÍSTICA</b>                                       |                      |                      |                               |                                   |                 |           |         |      |                |              |

Mapa III - Programação Plurianual do Investimento por Departamento, Programas, Medidas e Projetos

Unidade: Euros

| Departamento/Programa/Medida                                  | Entidade responsável | Ano Inicio / Ano Fim | Fontes Financiamento       | PROGRAMAÇÃO FINANCEIRA PLURIANUAL |                 |         |      |      |                |              |
|---|----------------------|----------------------|----------------------------|-----------------------------------|-----------------|---------|------|------|----------------|--------------|
|   |                      |                      |                            | Execução anos anteriores          | 2022 Pagamentos | 2023    | 2024 | 2025 | Anos Seguintes | TOTAL PIDДАР |
| <b>SECRETARIA REGIONAL DO TURISMO E CULTURA</b>               |                      |                      |                            |                                   |                 |         |      |      |                |              |
| <b>043 - TURISMO, CULTURA E PATRIMÓNIO</b>                    |                      |                      |                            |                                   |                 |         |      |      |                |              |
| <b>010 - PROMOÇÃO E VALORIZAÇÃO DA ATIVIDADE TURÍSTICA</b>    |                      |                      |                            |                                   |                 |         |      |      |                |              |
| 50078 - CONSERVAÇÃO E REPARAÇÃO DE INFRAESTRUTURAS TURÍSTICAS | DRT                  | 2013 - 2023          |                            |                                   |                 |         |      |      |                |              |
|   |                      |                      | <b>1. Financ. Nacional</b> | 14 613                            | 0               | 0       | 0    | 0    | 0              | 14 613       |
|   |                      |                      | <b>3. Financ. Regional</b> | 155 315                           | 36 978          | 308 723 | 0    | 0    | 0              | 501 016      |
| <b>TOTAL DO PROJECTO 50078</b>                                |                      |                      |                            | 169 928                           | 36 978          | 308 723 | 0    | 0    | 0              | 515 628      |
| 50111 - FESTAS DO CARNAVAL                                    | DRT                  | 2013 - 2023          |                            |                                   |                 |         |      |      |                |              |
|   |                      |                      | <b>3. Financ. Regional</b> | 2 667 517                         | 0               | 500 000 | 0    | 0    | 0              | 3 167 517    |
| <b>TOTAL DO PROJECTO 50111</b>                                |                      |                      |                            | 2 667 517                         | 0               | 500 000 | 0    | 0    | 0              | 3 167 517    |
| 50116 - ESTUDO, ANÁLISE E AVALIAÇÃO DE PROJECTOS TURÍSTICOS   | DRT                  | 2013 - 2023          |                            |                                   |                 |         |      |      |                |              |
|   |                      |                      | <b>3. Financ. Regional</b> | 367 056                           | 221 278         | 210 000 | 0    | 0    | 0              | 798 334      |
| <b>TOTAL DO PROJECTO 50116</b>                                |                      |                      |                            | 367 056                           | 221 278         | 210 000 | 0    | 0    | 0              | 798 334      |
| 50370 - QUALIFICAÇÃO DO DESTINO MADEIRA                       | DRT                  | 2013 - 2023          |                            |                                   |                 |         |      |      |                |              |
|   |                      |                      | <b>3. Financ. Regional</b> | 206 672                           | 164 098         | 119 520 | 0    | 0    | 0              | 490 290      |
| <b>TOTAL DO PROJECTO 50370</b>                                |                      |                      |                            | 206 672                           | 164 098         | 119 520 | 0    | 0    | 0              | 490 290      |
| 50371 - FESTA DA FLOR   | DRT                  | 2013 - 2023          |                            |                                   |                 |         |      |      |                |              |
|   |                      |                      | <b>3. Financ. Regional</b> | 3 439 444                         | 1 085 628       | 750 000 | 0    | 0    | 0              | 5 275 072    |
| <b>TOTAL DO PROJECTO 50371</b>                                |                      |                      |                            | 3 439 444                         | 1 085 628       | 750 000 | 0    | 0    | 0              | 5 275 072    |

Mapa III - Programação Plurianual do Investimento por Departamento, Programas, Medidas e Projetos

Unidade: Euros

| Departamento/Programa/Medida                               | Entidade responsável | Ano Início / Ano Fim | Fontes Financiamento          | PROGRAMAÇÃO FINANCEIRA PLURIANUAL |                 |           |      |      |                |              |
|--|----------------------|----------------------|-------------------------------|-----------------------------------|-----------------|-----------|------|------|----------------|--------------|
|  |                      |                      |                               | Execução anos anteriores          | 2022 Pagamentos | 2023      | 2024 | 2025 | Anos Seguintes | TOTAL PIDДАР |
| <b>SECRETARIA REGIONAL DO TURISMO E CULTURA</b>            |                      |                      |                               |                                   |                 |           |      |      |                |              |
| <b>043 - TURISMO, CULTURA E PATRIMÓNIO</b>                 |                      |                      |                               |                                   |                 |           |      |      |                |              |
| <b>010 - PROMOÇÃO E VALORIZAÇÃO DA ATIVIDADE TURÍSTICA</b> |                      |                      |                               |                                   |                 |           |      |      |                |              |
| 50381 - FESTA DO VINHO DA MADEIRA                          | DRT                  | 2013 - 2023          | <b>3. Financ. Regional</b>    | 1 468 911                         | 236 013         | 170 000   | 0    | 0    | 0              | 1 874 924    |
| <b>TOTAL DO PROJECTO 50381</b>                             |                      |                      |                               | 1 468 911                         | 236 013         | 170 000   | 0    | 0    | 0              | 1 874 924    |
| 50383 - FESTIVAL DO ATLANTICO                              | DRT                  | 2013 - 2023          | <b>2. Financ. Comunitário</b> | 159 432                           | 0               | 0         | 0    | 0    | 0              | 159 432      |
|  |                      |                      | <b>3. Financ. Regional</b>    | 1 480 794                         | 420 933         | 450 000   | 0    | 0    | 0              | 2 351 727    |
| <b>TOTAL DO PROJECTO 50383</b>                             |                      |                      |                               | 1 640 226                         | 420 933         | 450 000   | 0    | 0    | 0              | 2 511 159    |
| 50389 - INICIATIVAS DIVERSAS                               | DRT                  | 2013 - 2023          | <b>3. Financ. Regional</b>    | 508 003                           | 137 802         | 260 000   | 0    | 0    | 0              | 905 805      |
| <b>TOTAL DO PROJECTO 50389</b>                             |                      |                      |                               | 508 003                           | 137 802         | 260 000   | 0    | 0    | 0              | 905 805      |
| 50408 - FESTIVAL COLOMBO                                   | DRT                  | 2013 - 2023          | <b>3. Financ. Regional</b>    | 971 940                           | 231 954         | 180 000   | 0    | 0    | 0              | 1 383 894    |
| <b>TOTAL DO PROJECTO 50408</b>                             |                      |                      |                               | 971 940                           | 231 954         | 180 000   | 0    | 0    | 0              | 1 383 894    |
| 50414 - FESTA DO FIM DO ANO                                | DRT                  | 2013 - 2023          | <b>2. Financ. Comunitário</b> | 1 898 711                         | 0               | 0         | 0    | 0    | 0              | 1 898 711    |
|  |                      |                      | <b>3. Financ. Regional</b>    | 25 471 931                        | 3 194 924       | 1 900 000 | 0    | 0    | 0              | 30 566 855   |
| <b>TOTAL DO PROJECTO 50414</b>                             |                      |                      |                               | 27 370 642                        | 3 194 924       | 1 900 000 | 0    | 0    | 0              | 32 465 565   |

Mapa III - Programação Plurianual do Investimento por Departamento, Programas, Medidas e Projetos

Unidade: Euros

| Departamento/Programa/Medida  | Entidade responsável | Ano Início / Ano Fim | Fontes Financiamento       | PROGRAMAÇÃO FINANCEIRA PLURIANUAL |                 |           |      |      |                |              |
|---|----------------------|----------------------|----------------------------|-----------------------------------|-----------------|-----------|------|------|----------------|--------------|
|   |                      |                      |                            | Execução anos anteriores          | 2022 Pagamentos | 2023      | 2024 | 2025 | Anos Seguintes | TOTAL PIDДАР |
| <b>SECRETARIA REGIONAL DO TURISMO E CULTURA</b>                                 |                      |                      |                            |                                   |                 |           |      |      |                |              |
| <b>043 - TURISMO, CULTURA E PATRIMÓNIO</b>                                      |                      |                      |                            |                                   |                 |           |      |      |                |              |
| <b>010 - PROMOÇÃO E VALORIZAÇÃO DA ATIVIDADE TURÍSTICA</b>                      |                      |                      |                            |                                   |                 |           |      |      |                |              |
| 50416 - MADEIRA NATURE FESTIVAL   | DRT                  | 2013 - 2023          | <b>3. Financ. Regional</b> | 406 478                           | 175 020         | 180 000   | 0    | 0    | 0              | 761 498      |
| <b>TOTAL DO PROJECTO 50416</b>  |                      |                      |                            | 406 478                           | 175 020         | 180 000   | 0    | 0    | 0              | 761 498      |
| 50971 - RENOVAÇÃO, REFORMULAÇÃO E ATUALIZAÇÃO DA IMAGEM E SUPORTES PROMOCIONAIS | DRT                  | 2014 - 2023          | <b>3. Financ. Regional</b> | 1 056 568                         | 20 519          | 200 000   | 0    | 0    | 0              | 1 277 086    |
| <b>TOTAL DO PROJECTO 50971</b>  |                      |                      |                            | 1 056 568                         | 20 519          | 200 000   | 0    | 0    | 0              | 1 277 086    |
| 50975 - REFORÇO E CONSOLIDAÇÃO DE NICHOS DO MERCADO TURÍSTICO                   | DRT                  | 2014 - 2023          | <b>3. Financ. Regional</b> | 4 054 623                         | 1 901 133       | 2 100 000 | 0    | 0    | 0              | 8 055 756    |
| <b>TOTAL DO PROJECTO 50975</b>  |                      |                      |                            | 4 054 623                         | 1 901 133       | 2 100 000 | 0    | 0    | 0              | 8 055 756    |
| 51408 - PROMOÇÃO DO DESTINO MADEIRA   | DRT                  | 2016 - 2023          | <b>3. Financ. Regional</b> | 36 691 151                        | 12 531 592      | 14 823    | 0    | 0    | 0              | 49 237 566   |
| <b>TOTAL DO PROJECTO 51408</b>  |                      |                      |                            | 36 691 151                        | 12 531 592      | 14 823    | 0    | 0    | 0              | 49 237 566   |
| 51495 - AÇÕES DE PROMOÇÃO E APOIO NO ÂMBITO DA SECRETARIA                       | GSRTC                | 2016 - 2023          | <b>3. Financ. Regional</b> | 261 069                           | 13 721          | 45 000    | 0    | 0    | 0              | 319 791      |
| <b>TOTAL DO PROJECTO 51495</b>  |                      |                      |                            | 261 069                           | 13 721          | 45 000    | 0    | 0    | 0              | 319 791      |



Mapa III - Programação Plurianual do Investimento por Departamento, Programas, Medidas e Projetos

Unidade: Euros

| Departamento/Programa/Medida   | Entidade responsável | Ano Início / Ano Fim | Fontes Financiamento          | PROGRAMAÇÃO FINANCEIRA PLURIANUAL |                 |            |         |      |                |              |
|--|----------------------|----------------------|-------------------------------|-----------------------------------|-----------------|------------|---------|------|----------------|--------------|
|  |                      |                      |                               | Execução anos anteriores          | 2022 Pagamentos | 2023       | 2024    | 2025 | Anos Seguintes | TOTAL PIDДАР |
| <b>SECRETARIA REGIONAL DO TURISMO E CULTURA</b>                                |                      |                      |                               |                                   |                 |            |         |      |                |              |
| <b>043 - TURISMO, CULTURA E PATRIMÓNIO</b>                                     |                      |                      |                               |                                   |                 |            |         |      |                |              |
| <b>010 - PROMOÇÃO E VALORIZAÇÃO DA ATIVIDADE TURÍSTICA</b>                     |                      |                      |                               |                                   |                 |            |         |      |                |              |
| 51497 - ESTUDOS, PLANOS E PROCESSOS ESTRUTURAIS NO AMBITO DA ECONOMIA REGIONAL | GSRTC                | 2016 - 2023          | <b>3. Financ. Regional</b>    | 796 770                           | 0               | 106 100    | 0       | 0    | 0              | 902 870      |
| <b>TOTAL DO PROJECTO 51497</b>   |                      |                      |                               | 796 770                           | 0               | 106 100    | 0       | 0    | 0              | 902 870      |
| 52079 - SMART4HEATH  | DRT                  | 2019 - 2023          | <b>2. Financ. Comunitário</b> | 121 682                           | 11 378          | 220 000    | 0       | 0    | 0              | 353 059      |
| <b>TOTAL DO PROJECTO 52079</b>   |                      |                      |                               | 121 682                           | 11 378          | 220 000    | 0       | 0    | 0              | 353 059      |
| 52155 - REDE ATLÂNTICA PARA O DESENVOLVIMENTO DO TURISMO MARÍTIMO HISTÓRICO    | DRT                  | 2019 - 2022          | <b>2. Financ. Comunitário</b> | 1 522                             | 18 131          | 0          | 0       | 0    | 0              | 19 653       |
|  |                      |                      | <b>3. Financ. Regional</b>    | 507                               | 3 202           | 0          | 0       | 0    | 0              | 3 710        |
| <b>TOTAL DO PROJECTO 52155</b>   |                      |                      |                               | 2 030                             | 21 333          | 0          | 0       | 0    | 0              | 23 363       |
| 52185 - SABOREA - DESTINOS TURÍSTICOS GASTRONÓMICOS E SUSTENTÁVEIS             | DRT                  | 2019 - 2022          | <b>2. Financ. Comunitário</b> | 2 452                             | 61 691          | 0          | 0       | 0    | 0              | 64 143       |
|  |                      |                      | <b>3. Financ. Regional</b>    | 433                               | 10 887          | 0          | 0       | 0    | 0              | 11 319       |
| <b>TOTAL DO PROJECTO 52185</b>   |                      |                      |                               | 2 885                             | 72 578          | 0          | 0       | 0    | 0              | 75 462       |
| <b>TOTAL DA MEDIDA</b>   |                      |                      |                               | 82 203 593                        | 20 476 881      | 7 714 166  | 0       | 0    | 0              | 110 394 640  |
| <b>TOTAL DO PROGRAMA</b>   |                      |                      |                               | 96 841 188                        | 24 897 026      | 13 836 166 | 100 000 | 0    | 0              | 135 674 380  |

Mapa III - Programação Plurianual do Investimento por Departamento, Programas, Medidas e Projetos

Unidade: Euros

| Departamento/Programa/Medida   | Entidade responsável | Ano Início / Ano Fim | Fontes Financiamento | PROGRAMAÇÃO FINANCEIRA PLURIANUAL |                 |         |      |      |                |              |
|--|----------------------|----------------------|----------------------|-----------------------------------|-----------------|---------|------|------|----------------|--------------|
|  |                      |                      |                      | Execução anos anteriores          | 2022 Pagamentos | 2023    | 2024 | 2025 | Anos Seguintes | TOTAL PIDДАР |
| SECRETARIA REGIONAL DO TURISMO E CULTURA<br>052 - ORDENAMENTO URBANO E TERRITORIAL E DA PAISAGEM<br>026 - ORDENAMENTO URBANÍSTICO<br>51536 - BENEFICIAÇÃO DO EDIFÍCIO, POSTOS DE TURISMO E INSTALAÇÕES DA SECRETARIA | GSRTC                | 2016 - 2023          | 3. Financ. Regional  | 58 353                            | 12 758          | 200 000 | 0    | 0    | 0              | 271 111      |
| <b>TOTAL DO PROJECTO 51536</b>   |                      |                      |                      | 58 353                            | 12 758          | 200 000 | 0    | 0    | 0              | 271 111      |
| <b>TOTAL DA MEDIDA</b>   |                      |                      |                      | 58 353                            | 12 758          | 200 000 | 0    | 0    | 0              | 271 111      |
| <b>TOTAL DO PROGRAMA</b>   |                      |                      |                      | 58 353                            | 12 758          | 200 000 | 0    | 0    | 0              | 271 111      |

Mapa III - Programação Plurianual do Investimento por Departamento, Programas, Medidas e Projetos

Unidade: Euros

| Departamento/Programa/Medida                                | Entidade responsável | Ano Início / Ano Fim | Fontes Financiamento          | PROGRAMAÇÃO FINANCEIRA PLURIANUAL |                 |         |         |        |                |              |
|---|----------------------|----------------------|-------------------------------|-----------------------------------|-----------------|---------|---------|--------|----------------|--------------|
|   |                      |                      |                               | Execução anos anteriores          | 2022 Pagamentos | 2023    | 2024    | 2025   | Anos Seguintes | TOTAL PIDДАР |
| <b>SECRETARIA REGIONAL DO TURISMO E CULTURA</b>             |                      |                      |                               |                                   |                 |         |         |        |                |              |
| <b>057 - RECUPERAÇÃO E RESILIÊNCIA</b>                      |                      |                      |                               |                                   |                 |         |         |        |                |              |
| <b>034 - CONTINGÊNCIA COVID 2019 - GARANTIR NORMALIDADE</b> |                      |                      |                               |                                   |                 |         |         |        |                |              |
| 53003 - CONTINGÊNCIA COVID-GARANTIR A NORMALIDADE           | DRT                  | 2022 -               | <b>3. Financ. Regional</b>    | 0                                 | 1 521           | 0       | 0       | 0      | 0              | 1 521        |
| <b>TOTAL DO PROJECTO 53003</b>                              |                      |                      |                               | 0                                 | 1 521           | 0       | 0       | 0      | 0              | 1 521        |
| 53027 - CONTINGÊNCIA COVID - GARANTIR A NORMALIDADE         | DRC                  | 2022 -               | <b>3. Financ. Regional</b>    | 0                                 | 0               | 0       | 0       | 0      | 0              | 0            |
| <b>TOTAL DO PROJECTO 53027</b>                              |                      |                      |                               | 0                                 | 0               | 0       | 0       | 0      | 0              | 0            |
| <b>TOTAL DA MEDIDA</b>                                      |                      |                      |                               | 0                                 | 1 521           | 0       | 0       | 0      | 0              | 1 521        |
| <b>102 - PLANO DE RECUPERAÇÃO E RESILIÊNCIA</b>             |                      |                      |                               |                                   |                 |         |         |        |                |              |
| 52894 - TD-C19- I05-RAM DIGITALIZAÇÃO DO DESTINO            | DRT                  | 2022 - 2026          | <b>2. Financ. Comunitário</b> | 0                                 | 0               | 600 000 | 600 000 | 45 000 | 44 000         | 1 289 000    |
| <b>TOTAL DO PROJECTO 52894</b>                              |                      |                      |                               | 0                                 | 0               | 600 000 | 600 000 | 45 000 | 44 000         | 1 289 000    |
| 52895 - TD-C19- I05-RAM DESTINO VIRTUAL                     | DRT                  | 2022 - 2026          | <b>2. Financ. Comunitário</b> | 0                                 | 0               | 350 000 | 350 000 | 45 000 | 44 000         | 789 000      |
| <b>TOTAL DO PROJECTO 52895</b>                              |                      |                      |                               | 0                                 | 0               | 350 000 | 350 000 | 45 000 | 44 000         | 789 000      |
| 52896 - TD-C19-I05-RAM VISITANTE DIGITAL                    | DRT                  | 2022 - 2026          | <b>2. Financ. Comunitário</b> | 0                                 | 0               | 350 000 | 350 000 | 45 000 | 44 000         | 789 000      |
| <b>TOTAL DO PROJECTO 52896</b>                              |                      |                      |                               | 0                                 | 0               | 350 000 | 350 000 | 45 000 | 44 000         | 789 000      |

Mapa III - Programação Plurianual do Investimento por Departamento, Programas, Medidas e Projetos

Unidade: Euros

| Departamento/Programa/Medida  | Entidade responsável | Ano Início / Ano Fim | Fontes Financiamento          | PROGRAMAÇÃO FINANCEIRA PLURIANUAL |                 |           |           |         |                |              |
|---|----------------------|----------------------|-------------------------------|-----------------------------------|-----------------|-----------|-----------|---------|----------------|--------------|
|   |                      |                      |                               | Execução anos anteriores          | 2022 Pagamentos | 2023      | 2024      | 2025    | Anos Seguintes | TOTAL PIDДАР |
| <b>SECRETARIA REGIONAL DO TURISMO E CULTURA</b>                         |                      |                      |                               |                                   |                 |           |           |         |                |              |
| <b>057 - RECUPERAÇÃO E RESILIÊNCIA</b>                                  |                      |                      |                               |                                   |                 |           |           |         |                |              |
| <b>102 - PLANO DE RECUPERAÇÃO E RESILIÊNCIA</b>                         |                      |                      |                               |                                   |                 |           |           |         |                |              |
| 52915 - TD-C19-I05-RAM:ABM PRESERVAÇÃO DIGITAL DO PATRIMÓNIO DOCUMENTAL | DRAB                 | 2022 - 2025          | <b>2. Financ. Comunitário</b> | 0                                 | 0               | 600 000   | 175 000   | 175 000 | 0              | 950 000      |
| <b>TOTAL DO PROJECTO 52915</b>  |                      |                      |                               | 0                                 | 0               | 600 000   | 175 000   | 175 000 | 0              | 950 000      |
| 52988 - TD-C19-I05-RAM: CULTURA DIGITAL ARTES MADEIRA                   | DRC                  | 2022 - 2026          | <b>2. Financ. Comunitário</b> | 0                                 | 0               | 1 000 000 | 500 000   | 185 000 | 185 000        | 1 870 000    |
| <b>TOTAL DO PROJECTO 52988</b>  |                      |                      |                               | 0                                 | 0               | 1 000 000 | 500 000   | 185 000 | 185 000        | 1 870 000    |
| <b>TOTAL DA MEDIDA</b>  |                      |                      |                               | 0                                 | 0               | 2 900 000 | 1 975 000 | 495 000 | 317 000        | 5 687 000    |
| <b>TOTAL DO PROGRAMA</b>  |                      |                      |                               | 0                                 | 1 521           | 2 900 000 | 1 975 000 | 495 000 | 317 000        | 5 688 521    |

**SECRETARIA REGIONAL DE INCLUSÃO SOCIAL E CIDADANIA**



Mapa III - Programação Plurianual do Investimento por Departamento, Programas, Medidas e Projetos

Unidade: Euros

| Departamento/Programa/Medida  | Entidade responsável | Ano Início / Ano Fim | Fontes Financiamento          | PROGRAMAÇÃO FINANCEIRA PLURIANUAL |                 |            |            |            |                |              |
|---|----------------------|----------------------|-------------------------------|-----------------------------------|-----------------|------------|------------|------------|----------------|--------------|
|   |                      |                      |                               | Execução anos anteriores          | 2022 Pagamentos | 2023       | 2024       | 2025       | Anos Seguintes | TOTAL PIDДАР |
| <b>TOTAL GERAL</b>  |                      |                      |                               | 135 950 890                       | 31 468 131      | 15 700 000 | 39 200 000 | 12 400 000 | 0              | 234 719 021  |
| <b>TOTAL CONSOLIDADO</b>  |                      |                      |                               | 135 613 237                       | 31 444 065      | 15 700 000 | 39 200 000 | 12 400 000 | 0              | 234 357 302  |
| <b>SECRETARIA REGIONAL DE INCLUSÃO SOCIAL E CIDADANIA</b>                                 |                      |                      |                               |                                   |                 |            |            |            |                |              |
| <b>TOTAL DO DEPARTAMENTO</b>  |                      |                      |                               | 135 950 890                       | 31 468 131      | 15 700 000 | 39 200 000 | 12 400 000 | 0              | 234 719 021  |
| <b>041 - REFORÇO DA INVESTIGAÇÃO, DESENVOLVIMENTO TECNOLÓGICO E INOVAÇÃO</b>              |                      |                      |                               |                                   |                 |            |            |            |                |              |
| <b>004 - CAPACITAÇÃO DO SISTEMA ADMINISTRATIVO</b>  |                      |                      |                               |                                   |                 |            |            |            |                |              |
| 51424 - ATUALIZAÇÃO DA APLICAÇÃO DE GESTÃO DOS PROGRAMAS DE EMPREGO - SIGPE               | IEM                  | 2016 - 2022          |                               |                                   |                 |            |            |            |                |              |
|   |                      |                      | <b>2. Financ. Comunitário</b> | 551 436                           | 307 238         | 0          | 0          | 0          | 0              | 858 674      |
|   |                      |                      | <b>3. Financ. Regional</b>    | 100 156                           | 54 218          | 0          | 0          | 0          | 0              | 154 375      |
| <b>TOTAL DO PROJECTO 51424</b>  |                      |                      |                               | 651 593                           | 361 456         | 0          | 0          | 0          | 0              | 1 013 049    |
| 52156 - REQUALIFICAÇÃO DA UNIDADE CENTRAL DO SISTEMA DE REFRIGERAÇÃO DO EDIFÍCIO GIRASSOL | IEM                  | 2020 - 2022          |                               |                                   |                 |            |            |            |                |              |
|   |                      |                      | <b>3. Financ. Regional</b>    | 0                                 | 0               | 0          | 0          | 0          | 0              | 0            |
| <b>TOTAL DO PROJECTO 52156</b>  |                      |                      |                               | 0                                 | 0               | 0          | 0          | 0          | 0              | 0            |
| 52158 - REQUALIFICAÇÃO DO CENTRO DE EMPREGO E SERVIÇOS DE APOIO TRANSVERSAIS              | IEM                  | 2020 - 2022          |                               |                                   |                 |            |            |            |                |              |
|   |                      |                      | <b>3. Financ. Regional</b>    | 0                                 | 50 632          | 0          | 0          | 0          | 0              | 50 632       |
| <b>TOTAL DO PROJECTO 52158</b>  |                      |                      |                               | 0                                 | 50 632          | 0          | 0          | 0          | 0              | 50 632       |
| <b>TOTAL DA MEDIDA</b>  |                      |                      |                               | 651 593                           | 412 088         | 0          | 0          | 0          | 0              | 1 063 681    |
| <b>TOTAL DO PROGRAMA</b>  |                      |                      |                               | 651 593                           | 412 088         | 0          | 0          | 0          | 0              | 1 063 681    |

Mapa III - Programação Plurianual do Investimento por Departamento, Programas, Medidas e Projetos

Unidade: Euros

| Departamento/Programa/Medida  | Entidade responsável | Ano Início / Ano Fim | Fontes Financiamento          | PROGRAMAÇÃO FINANCEIRA PLURIANUAL |                 |      |      |      |                |              |
|---|----------------------|----------------------|-------------------------------|-----------------------------------|-----------------|------|------|------|----------------|--------------|
|   |                      |                      |                               | Execução anos anteriores          | 2022 Pagamentos | 2023 | 2024 | 2025 | Anos Seguintes | TOTAL PIDДАР |
| SECRETARIA REGIONAL DE INCLUSÃO SOCIAL E CIDADANIA<br>049 - PROMOÇÃO DA INCLUSÃO SOCIAL E COMBATE À POBREZA<br>020 - PROMOVER A COESÃO E A INCLUSÃO SOCIAL<br>50158 - PLANO REGIONAL DE EMPREGO | IEM                  | 2013 - 2022          |                               |                                   |                 |      |      |      |                |              |
|   |                      |                      | <b>1. Financ. Nacional</b>    | 0                                 | 325 567         | 0    | 0    | 0    | 0              | 325 567      |
|   |                      |                      | <b>2. Financ. Comunitário</b> | 68 592 324                        | 5 288 461       | 0    | 0    | 0    | 0              | 73 880 785   |
|   |                      |                      | <b>3. Financ. Regional</b>    | 61 925 042                        | 7 386 775       | 0    | 0    | 0    | 0              | 69 311 817   |
|   |                      |                      |                               | 1 078 261                         | 0               | 0    | 0    | 0    | 0              | 1 078 261    |
| <b>TOTAL DO PROJECTO 50158</b>  |                      |                      | 131 595 626                   | 13 000 803                        | 0               | 0    | 0    | 0    | 144 596 430    |              |
| 50542 - PLANO REGIONAL PARA A IGUALDADE E OPORTUNIDADES   | DRAS                 | 2013 - 2022          |                               |                                   |                 |      |      |      |                |              |
|   |                      |                      | <b>3. Financ. Regional</b>    | 1 465                             | 0               | 0    | 0    | 0    | 0              | 1 465        |
| <b>TOTAL DO PROJECTO 50542</b>  |                      |                      | 1 465                         | 0                                 | 0               | 0    | 0    | 0    | 1 465          |              |
| 52642 - REDE DE CUIDADOS CONTINUADOS  | GAB-SRIC             | 2020 - 2022          |                               |                                   |                 |      |      |      |                |              |
|   |                      |                      | <b>3. Financ. Regional</b>    | 0                                 | 4 483 562       | 0    | 0    | 0    | 0              | 4 483 562    |
| <b>TOTAL DO PROJECTO 52642</b>  |                      |                      | 0                             | 4 483 562                         | 0               | 0    | 0    | 0    | 4 483 562      |              |
| 52643 - COMPLEMENTO PARA PENSIONISTAS E REFORMADOS  | GAB-SRIC             | 2021 - 2022          |                               |                                   |                 |      |      |      |                |              |
|   |                      |                      | <b>3. Financ. Regional</b>    | 0                                 | 1 799 029       | 0    | 0    | 0    | 0              | 1 799 029    |
| <b>TOTAL DO PROJECTO 52643</b>  |                      |                      | 0                             | 1 799 029                         | 0               | 0    | 0    | 0    | 1 799 029      |              |



Mapa III - Programação Plurianual do Investimento por Departamento, Programas, Medidas e Projetos

Unidade: Euros

| Departamento/Programa/Medida   | Entidade responsável | Ano Início / Ano Fim | Fontes Financiamento       | PROGRAMAÇÃO FINANCEIRA PLURIANUAL |                 |      |      |      |                |              |
|--|----------------------|----------------------|----------------------------|-----------------------------------|-----------------|------|------|------|----------------|--------------|
|  |                      |                      |                            | Execução anos anteriores          | 2022 Pagamentos | 2023 | 2024 | 2025 | Anos Seguintes | TOTAL PIDДАР |
| <b>SECRETARIA REGIONAL DE INCLUSÃO SOCIAL E CIDADANIA</b>  |                      |                      |                            |                                   |                 |      |      |      |                |              |
| <b>049 - PROMOÇÃO DA INCLUSÃO SOCIAL E COMBATE À POBREZA</b>                                     |                      |                      |                            |                                   |                 |      |      |      |                |              |
| <b>020 - PROMOVER A COESÃO E A INCLUSÃO SOCIAL</b>   |                      |                      |                            |                                   |                 |      |      |      |                |              |
| 52644 - COMPLEMENTO AJUDANTES DOMICILIARIAS  | GAB-SRIC             | 2021 - 2022          | <b>3. Financ. Regional</b> | 0                                 | 505 049         | 0    | 0    | 0    | 0              | 505 049      |
| <b>TOTAL DO PROJECTO 52644</b>   |                      |                      |                            | 0                                 | 505 049         | 0    | 0    | 0    | 0              | 505 049      |
| 52989 - APOIO AS CASAS DO POVO E ASSOCIACOES CASAS DO POVO                                       | DRAS                 | 2022 - 2022          | <b>3. Financ. Regional</b> | 0                                 | 1 398 577       | 0    | 0    | 0    | 0              | 1 398 577    |
| <b>TOTAL DO PROJECTO 52989</b>   |                      |                      |                            | 0                                 | 1 398 577       | 0    | 0    | 0    | 0              | 1 398 577    |
| 53009 - COMEMORAÇÕES DIA DA REGIAO - 1 DE JULHO  | GAB-SRIC             | 2022 -               | <b>3. Financ. Regional</b> | 0                                 | 147 205         | 0    | 0    | 0    | 0              | 147 205      |
| <b>TOTAL DO PROJECTO 53009</b>   |                      |                      |                            | 0                                 | 147 205         | 0    | 0    | 0    | 0              | 147 205      |
| <b>TOTAL DA MEDIDA</b>   |                      |                      |                            | 131 597 091                       | 21 334 226      | 0    | 0    | 0    | 0              | 152 931 317  |
| <b>021 - ATIVAÇÃO E REABILITAÇÃO DE PESSOAS DESFAVORECIDAS E COM DEFICIÊNCIA OU INCAPACIDADE</b> |                      |                      |                            |                                   |                 |      |      |      |                |              |
| 52582 - IEM APOIAR + APOIO A PORTADORES DE DEFICIÊNCIA   | IEM                  | 2021 - 2022          | <b>3. Financ. Regional</b> | 0                                 | 0               | 0    | 0    | 0    | 0              | 0            |
| <b>TOTAL DO PROJECTO 52582</b>   |                      |                      |                            | 0                                 | 0               | 0    | 0    | 0    | 0              | 0            |
| <b>TOTAL DA MEDIDA</b>   |                      |                      |                            | 0                                 | 0               | 0    | 0    | 0    | 0              | 0            |
| <b>022 - MELHORAR AS CONDIÇÕES DE TRABALHO</b>   |                      |                      |                            |                                   |                 |      |      |      |                |              |

Mapa III - Programação Plurianual do Investimento por Departamento, Programas, Medidas e Projetos

Unidade: Euros

| Departamento/Programa/Medida  | Entidade responsável | Ano Início / Ano Fim | Fontes Financiamento       | PROGRAMAÇÃO FINANCEIRA PLURIANUAL |                 |      |      |      |                |              |
|---|----------------------|----------------------|----------------------------|-----------------------------------|-----------------|------|------|------|----------------|--------------|
|   |                      |                      |                            | Execução anos anteriores          | 2022 Pagamentos | 2023 | 2024 | 2025 | Anos Seguintes | TOTAL PIDДАР |
| <b>SECRETARIA REGIONAL DE INCLUSÃO SOCIAL E CIDADANIA</b>                   |                      |                      |                            |                                   |                 |      |      |      |                |              |
| <b>049 - PROMOÇÃO DA INCLUSÃO SOCIAL E COMBATE À POBREZA</b>                |                      |                      |                            |                                   |                 |      |      |      |                |              |
| <b>022 - MELHORAR AS CONDIÇÕES DE TRABALHO</b>                              |                      |                      |                            |                                   |                 |      |      |      |                |              |
| 50506 - CRITE - COMISSAO REGIONAL PARA A IGUALDADE NO TRABALHO E NO EMPREGO | DRATAI               | 2013 - 2022          | <b>3. Financ. Regional</b> | 0                                 | 0               | 0    | 0    | 0    | 0              | 0            |
| <b>TOTAL DO PROJECTO 50506</b>  |                      |                      |                            | 0                                 | 0               | 0    | 0    | 0    | 0              | 0            |
| 50520 - HIGIENE E SEGURANÇA NO TRABALHO                                     | DRATAI               | 2013 - 2022          | <b>3. Financ. Regional</b> | 5 867                             | 55              | 0    | 0    | 0    | 0              | 5 922        |
| <b>TOTAL DO PROJECTO 50520</b>  |                      |                      |                            | 5 867                             | 55              | 0    | 0    | 0    | 0              | 5 922        |
| 50555 - OPERAÇÕES ESTATISTICAS LABORAIS                                     | DRATAI               | 2013 - 2022          | <b>3. Financ. Regional</b> | 2 276                             | 0               | 0    | 0    | 0    | 0              | 2 276        |
| <b>TOTAL DO PROJECTO 50555</b>  |                      |                      |                            | 2 276                             | 0               | 0    | 0    | 0    | 0              | 2 276        |
| <b>TOTAL DA MEDIDA</b>  |                      |                      |                            | 8 143                             | 55              | 0    | 0    | 0    | 0              | 8 198        |
| <b>TOTAL DO PROGRAMA</b>  |                      |                      |                            | 131 605 234                       | 21 334 281      | 0    | 0    | 0    | 0              | 152 939 515  |

Mapa III - Programação Plurianual do Investimento por Departamento, Programas, Medidas e Projetos

Unidade: Euros

| Departamento/Programa/Medida   | Entidade responsável | Ano Início / Ano Fim | Fontes Financiamento           | PROGRAMAÇÃO FINANCEIRA PLURIANUAL |                 |      |      |      |                |              |
|--|----------------------|----------------------|--------------------------------|-----------------------------------|-----------------|------|------|------|----------------|--------------|
|  |                      |                      |                                | Execução anos anteriores          | 2022 Pagamentos | 2023 | 2024 | 2025 | Anos Seguintes | TOTAL PIDДАР |
| <b>SECRETARIA REGIONAL DE INCLUSÃO SOCIAL E CIDADANIA</b><br><b>057 - RECUPERAÇÃO E RESILIÊNCIA</b><br><b>034 - CONTINGÊNCIA COVID 2019 - GARANTIR NORMALIDADE</b><br>52373 - MEDIDAS ATIVAS DE EMPREGO - COVID 19 | IEM                  | 2020 - 2022          | <b>1. Financ. Nacional</b>     | 2 803 095                         | 0               | 0    | 0    | 0    | 0              | 2 803 095    |
|  |                      |                      | <b>2. Financ. Comunitário</b>  | 190 028                           | 5 893 482       | 0    | 0    | 0    | 0              | 6 083 510    |
|  |                      |                      | <b>3. Financ. Regional</b>     | 700 941                           | 0               | 0    | 0    | 0    | 0              | 700 941      |
|  |                      |                      | <b>TOTAL DO PROJECTO 52373</b> | 3 694 063                         | 5 893 482       | 0    | 0    | 0    | 0              | 9 587 546    |
| 52696 - INCLUSÃO DIGITAL   | DRAS                 | 2021 -               | <b>1. Financ. Nacional</b>     | 0                                 | 0               | 0    | 0    | 0    | 0              | 0            |
|  |                      |                      | <b>3. Financ. Regional</b>     | 0                                 | 1 200 000       | 0    | 0    | 0    | 0              | 1 200 000    |
|  |                      |                      | <b>TOTAL DO PROJECTO 52696</b> | 0                                 | 1 200 000       | 0    | 0    | 0    | 0              | 1 200 000    |
| 52911 - PROGRAMA AGES - APOIO À GARANTIA DE ESTABILIDADE SOCIAL  | DRAS                 | 2022 - 2022          | <b>3. Financ. Regional</b>     | 0                                 | 2 549 114       | 0    | 0    | 0    | 0              | 2 549 114    |
|  |                      |                      | <b>TOTAL DO PROJECTO 52911</b> | 0                                 | 2 549 114       | 0    | 0    | 0    | 0              | 2 549 114    |
|  |                      |                      | <b>TOTAL DA MEDIDA</b>         | 3 694 063                         | 9 642 596       | 0    | 0    | 0    | 0              | 13 336 659   |
| <b>102 - PLANO DE RECUPERAÇÃO E RESILIÊNCIA</b>  |                      |                      |                                |                                   |                 |      |      |      |                |              |

Mapa III - Programação Plurianual do Investimento por Departamento, Programas, Medidas e Projetos

Unidade: Euros

| Departamento/Programa/Medida   | Entidade responsável | Ano Início / Ano Fim | Fontes Financiamento          | PROGRAMAÇÃO FINANCEIRA PLURIANUAL |                 |            |            |            |                |              |
|--|----------------------|----------------------|-------------------------------|-----------------------------------|-----------------|------------|------------|------------|----------------|--------------|
|  |                      |                      |                               | Execução anos anteriores          | 2022 Pagamentos | 2023       | 2024       | 2025       | Anos Seguintes | TOTAL PIDДАР |
| <b>SECRETARIA REGIONAL DE INCLUSÃO SOCIAL E CIDADANIA</b><br><b>057 - RECUPERAÇÃO E RESILIÊNCIA</b><br><b>102 - PLANO DE RECUPERAÇÃO E RESILIÊNCIA</b><br>52908 - RE-C03-I03-RAM - ALARGAMENTO E REQUALIFICAÇÃO DA REDE DE ESTABELECIMENTOS RESIDENCIAIS E NÃO RESIDENCIAIS PARA PESSOAS IDOSAS. | GAB-SRIC             | 2022 - 2025          | <b>2. Financ. Comunitário</b> | 0                                 | 0               | 15 700 000 | 36 200 000 | 12 400 000 | 0              | 64 300 000   |
| <b>TOTAL DO PROJECTO 52908</b>   |                      |                      |                               | 0                                 | 0               | 15 700 000 | 36 200 000 | 12 400 000 | 0              | 64 300 000   |
| 52910 - RE-C03-I03-RAM - INVESTIMENTO EM ESTRUTURAS DE APOIO À PESSOA EM SITUAÇÃO DE SEM ABRIGO  | GAB-SRIC             | 2022 - 2024          | <b>2. Financ. Comunitário</b> | 0                                 | 79 166          | 0          | 3 000 000  | 0          | 0              | 3 079 166    |
| <b>TOTAL DO PROJECTO 52910</b>   |                      |                      |                               | 0                                 | 79 166          | 0          | 3 000 000  | 0          | 0              | 3 079 166    |
| <b>TOTAL DA MEDIDA</b>   |                      |                      |                               | 0                                 | 79 166          | 15 700 000 | 39 200 000 | 12 400 000 | 0              | 67 379 166   |
| <b>TOTAL DO PROGRAMA</b>   |                      |                      |                               | 3 694 063                         | 9 721 763       | 15 700 000 | 39 200 000 | 12 400 000 | 0              | 80 715 826   |

**SECRETARIA REGIONAL DE AMBIENTE, RECURSOS NATURAIS E ALTERAÇÕES  
CLIMÁTICAS**



Mapa III - Programação Plurianual do Investimento por Departamento, Programas, Medidas e Projetos

Unidade: Euros

| Departamento/Programa/Medida  | Entidade responsável | Ano Início / Ano Fim | Fontes Financiamento       | PROGRAMAÇÃO FINANCEIRA PLURIANUAL |                 |            |           |           |                |              |
|---|----------------------|----------------------|----------------------------|-----------------------------------|-----------------|------------|-----------|-----------|----------------|--------------|
|   |                      |                      |                            | Execução anos anteriores          | 2022 Pagamentos | 2023       | 2024      | 2025      | Anos Seguintes | TOTAL PIDДАР |
| <b>TOTAL GERAL</b>  |                      |                      |                            | 27 979 582                        | 8 868 510       | 10 975 385 | 5 906 955 | 5 122 951 | 331 084        | 59 184 467   |
| <b>TOTAL CONSOLIDADO</b>  |                      |                      |                            | 27 979 583                        | 8 868 510       | 10 975 385 | 5 906 955 | 5 122 951 | 331 084        | 59 184 467   |
| <b>SECRETARIA REGIONAL DE AMBIENTE, RECURSOS NATURAIS E ALTERAÇÕES CLIMÁTICAS</b> |                      |                      |                            |                                   |                 |            |           |           |                |              |
| <b>TOTAL DO DEPARTAMENTO</b>  |                      |                      |                            | 27 979 583                        | 8 868 510       | 10 975 385 | 5 906 955 | 5 122 951 | 331 084        | 59 184 467   |
| <b>041 - REFORÇO DA INVESTIGAÇÃO, DESENVOLVIMENTO TECNOLÓGICO E INOVAÇÃO</b>      |                      |                      |                            |                                   |                 |            |           |           |                |              |
| <b>004 - CAPACITAÇÃO DO SISTEMA ADMINISTRATIVO</b>                                |                      |                      |                            |                                   |                 |            |           |           |                |              |
| 51059 - OPERAÇÃO CADASTRAL  | DRORTE               | 2014 - 2026          | <b>1. Financ. Nacional</b> | 0                                 | 9 009           | 0          | 0         | 0         | 0              | 9 009        |
|   |                      |                      | <b>3. Financ. Regional</b> | 140 028                           | 18 666          | 398 600    | 273 600   | 264 000   | 264 000        | 1 358 894    |
| <b>TOTAL DO PROJECTO 51059</b>  |                      |                      |                            | 140 028                           | 27 675          | 398 600    | 273 600   | 264 000   | 264 000        | 1 367 903    |
| 51481 - PLATAFORMA DIGITAL PARA SERVIÇOS GEOGRÁFICOS                              | DRORTE               | 2016 - 2023          | <b>3. Financ. Regional</b> | 218 186                           | 55 016          | 24 400     | 0         | 0         | 0              | 297 602      |
| <b>TOTAL DO PROJECTO 51481</b>  |                      |                      |                            | 218 186                           | 55 016          | 24 400     | 0         | 0         | 0              | 297 602      |
| 51934 - REDE DE MODERNIZAÇÃO ADMINISTRATIVA DO IFCN IP-RAM                        | IFCN                 | 2018 - 2022          | <b>3. Financ. Regional</b> | 713                               | 36 839          | 0          | 0         | 0         | 0              | 37 552       |
| <b>TOTAL DO PROJECTO 51934</b>  |                      |                      |                            | 713                               | 36 839          | 0          | 0         | 0         | 0              | 37 552       |
| 52358 - SAG ç SISTEMA DE APOIO À GESTÃO DA DRAAC                                  | DRAAC                | 2020 - 2024          | <b>3. Financ. Regional</b> | 5 879                             | 14 795          | 113 800    | 54 200    | 0         | 0              | 188 674      |
| <b>TOTAL DO PROJECTO 52358</b>  |                      |                      |                            | 5 879                             | 14 795          | 113 800    | 54 200    | 0         | 0              | 188 674      |

Mapa III - Programação Plurianual do Investimento por Departamento, Programas, Medidas e Projetos

Unidade: Euros

| Departamento/Programa/Medida  | Entidade responsável | Ano Inicio / Ano Fim | Fontes Financiamento | PROGRAMAÇÃO FINANCEIRA PLURIANUAL                      |                 |             |                     |         |                |              |         |
|---|----------------------|----------------------|----------------------|--|-----------------|-------------|---------------------|---------|----------------|--------------|---------|
|   |                      |                      |                      | Execução anos anteriores                               | 2022 Pagamentos | 2023        | 2024                | 2025    | Anos Seguintes | TOTAL PIDДАР |         |
| SECRETARIA REGIONAL DE AMBIENTE, RECURSOS NATURAIS E ALTERAÇÕES CLIMÁTICAS<br>041 - REFORÇO DA INVESTIGAÇÃO, DESENVOLVIMENTO TECNOLÓGICO E INOVAÇÃO<br>004 - CAPACITAÇÃO DO SISTEMA ADMINISTRATIVO<br>52359 - GAP - GESTÃO ADMINISTRATIVA E PLANEAMENTO | DRORTE               | 2020 - 2024          | 3. Financ. Regional  | 3 831  | 17 320          | 76 300      | 76 300              | 0       | 0              | 173 751      |         |
|   |                      |                      |                      | <b>TOTAL DO PROJECTO 52359</b>                         | 3 831           | 17 320      | 76 300              | 76 300  | 0              | 0            | 173 751 |
|   |                      |                      |                      | 52431 - AQUISIÇÃO E MODELAÇÃO DE INFORMAÇÃO GEOGRÁFICA | DRORTE          | 2021 - 2022 | 3. Financ. Regional | 0       | 0              | 0            | 0       |
| <b>TOTAL DO PROJECTO 52431</b>  |                      |                      |                      | 0  | 0               | 0           | 0                   | 0       | 0              | 0            |         |
| <b>TOTAL DA MEDIDA</b>  |                      |                      |                      | 368 639  | 151 645         | 613 100     | 404 100             | 264 000 | 264 000        | 2 065 483    |         |
| <b>TOTAL DO PROGRAMA</b>  |                      |                      |                      | 368 639  | 151 645         | 613 100     | 404 100             | 264 000 | 264 000        | 2 065 483    |         |



Mapa III - Programação Plurianual do Investimento por Departamento, Programas, Medidas e Projetos

Unidade: Euros

| Departamento/Programa/Medida   | Entidade responsável | Ano Início / Ano Fim | Fontes Financiamento           | PROGRAMAÇÃO FINANCEIRA PLURIANUAL |                 |               |          |          |                |                |
|--|----------------------|----------------------|--------------------------------|-----------------------------------|-----------------|---------------|----------|----------|----------------|----------------|
|  |                      |                      |                                | Execução anos anteriores          | 2022 Pagamentos | 2023          | 2024     | 2025     | Anos Seguintes | TOTAL PIDДАР   |
| SECRETARIA REGIONAL DE AMBIENTE, RECURSOS NATURAIS E ALTERAÇÕES CLIMÁTICAS<br>044 - ATIVIDADES TRADICIONAIS<br>011 - POTENCIAR A ECONOMIA AZUL (MAR, PESCAS E AQUICULTURA)<br>51708 - CLEAN ATLANTIC | DRAAC                | 2017 - 2023          | 1. Financ. Nacional            | 781                               | 0               | 0             | 0        | 0        | 0              | 781            |
|  |                      |                      | 2. Financ. Comunitário         | 37 210                            | 15 823          | 17 100        | 0        | 0        | 0              | 70 134         |
|  |                      |                      | 3. Financ. Regional            | 11 622                            | 5 274           | 5 700         | 0        | 0        | 0              | 22 596         |
|  |                      |                      | <b>TOTAL DO PROJECTO 51708</b> | <b>49 614</b>                     | <b>21 098</b>   | <b>22 800</b> | <b>0</b> | <b>0</b> | <b>0</b>       | <b>93 512</b>  |
|  |                      |                      | <b>TOTAL DA MEDIDA</b>         | <b>49 614</b>                     | <b>21 098</b>   | <b>22 800</b> | <b>0</b> | <b>0</b> | <b>0</b>       | <b>93 512</b>  |
| 012 - AGRICULTURA, DESENVOLVIMENTO RURAL E FLORESTAS<br>50105 - CONSTR.MELH INFR.- ESTR.LAZER EM PARQUES FLORESTAIS  | IFCN                 | 2013 - 2022          | 1. Financ. Nacional            | 288 717                           | 0               | 0             | 0        | 0        | 0              | 288 717        |
|  |                      |                      | 3. Financ. Regional            | 368 731                           | 101 182         | 0             | 0        | 0        | 0              | 469 913        |
|  |                      |                      |                                | 42 447                            | 0               | 0             | 0        | 0        | 0              | 42 447         |
|  |                      |                      | <b>TOTAL DO PROJECTO 50105</b> | <b>699 895</b>                    | <b>101 182</b>  | <b>0</b>      | <b>0</b> | <b>0</b> | <b>0</b>       | <b>801 077</b> |
| 51279 - LIFE LOBO MARINHO  | IFCN                 | 2015 - 2022          | 2. Financ. Comunitário         | 39 790                            | 0               | 0             | 0        | 0        | 0              | 39 790         |
|  |                      |                      | 3. Financ. Regional            | 26 155                            | 0               | 0             | 0        | 0        | 0              | 26 155         |
|  |                      |                      | <b>TOTAL DO PROJECTO 51279</b> | <b>65 945</b>                     | <b>0</b>        | <b>0</b>      | <b>0</b> | <b>0</b> | <b>0</b>       | <b>65 945</b>  |

Mapa III - Programação Plurianual do Investimento por Departamento, Programas, Medidas e Projetos

Unidade: Euros

| Departamento/Programa/Medida   | Entidade responsável | Ano Início / Ano Fim | Fontes Financiamento                             | PROGRAMAÇÃO FINANCEIRA PLURIANUAL |                 |                     |           |           |                |              |           |   |         |
|--|----------------------|----------------------|--|-----------------------------------|-----------------|---------------------|-----------|-----------|----------------|--------------|-----------|---|---------|
|  |                      |                      |  | Execução anos anteriores          | 2022 Pagamentos | 2023                | 2024      | 2025      | Anos Seguintes | TOTAL PIDДАР |           |   |         |
| SECRETARIA REGIONAL DE AMBIENTE, RECURSOS NATURAIS E ALTERAÇÕES CLIMÁTICAS<br>044 - ATIVIDADES TRADICIONAIS<br>012 - AGRICULTURA, DESENVOLVIMENTO RURAL E FLORESTAS<br>51501 - APOIO À EXPLORAÇÃO DO SISTEMA DE REGADIO DA ILHA DA MADEIRA | GSRAAC               | 2016 - 2025          | 3. Financ. Regional                              | 14 003 870                        | 1 830 137       | 3 280 000           | 3 340 000 | 3 400 000 | 0              | 25 854 007   |           |   |         |
|  |                      |                      | <b>TOTAL DO PROJECTO 51501</b>                   | 14 003 870                        | 1 830 137       | 3 280 000           | 3 340 000 | 3 400 000 | 0              | 25 854 007   |           |   |         |
|  |                      |                      | 51517 - BENEFICIACAO DO VIVEIRO FLORESTAL SALOES | IFCN                              | 2016 - 2022     | 1. Financ. Nacional | 0         | 0         | 0              | 0            | 0         | 0 | 0       |
|  |                      |                      | 2. Financ. Comunitário                           |                                   |                 | 0                   | 326 157   | 0         | 0              | 0            | 0         | 0 | 326 157 |
| 3. Financ. Regional  | 0                    | 185 462              | 0  |                                   |                 | 0                   | 0         | 0         | 0              | 185 462      |           |   |         |
| <b>TOTAL DO PROJECTO 51517</b>   |                      |                      |  | 0                                 | 511 619         | 0                   | 0         | 0         | 0              | 511 619      |           |   |         |
| 51593 - RECUPERAÇÃO, SINALIZAÇÃO DE VEREDAS E VALORIZAÇÃO DO PATRIMÓNIO CULTURAL   | IFCN                 | 2016 - 2022          | 1. Financ. Nacional                              | 478 681                           | 0               | 0                   | 0         | 0         | 0              | 0            | 478 681   |   |         |
|  |                      |                      | 3. Financ. Regional                              | 512 355                           | 305 069         | 0                   | 0         | 0         | 0              | 0            | 817 425   |   |         |
|  |                      |                      |  | 69 834                            | 0               | 0                   | 0         | 0         | 0              | 0            | 69 834    |   |         |
|  |                      |                      | <b>TOTAL DO PROJECTO 51593</b>                   | 1 060 870                         | 305 069         | 0                   | 0         | 0         | 0              | 0            | 1 365 939 |   |         |

Mapa III - Programação Plurianual do Investimento por Departamento, Programas, Medidas e Projetos

Unidade: Euros

| Departamento/Programa/Medida  | Entidade responsável | Ano Início / Ano Fim | Fontes Financiamento          | PROGRAMAÇÃO FINANCEIRA PLURIANUAL |                 |      |      |      |                |              |
|---|----------------------|----------------------|-------------------------------|-----------------------------------|-----------------|------|------|------|----------------|--------------|
|   |                      |                      |                               | Execução anos anteriores          | 2022 Pagamentos | 2023 | 2024 | 2025 | Anos Seguintes | TOTAL PIDДАР |
| <b>SECRETARIA REGIONAL DE AMBIENTE, RECURSOS NATURAIS E ALTERAÇÕES CLIMÁTICAS</b><br><b>044 - ATIVIDADES TRADICIONAIS</b><br><b>012 - AGRICULTURA, DESENVOLVIMENTO RURAL E FLORESTAS</b><br>51775 - LUMINAVES - CONTAMINAÇÃO LUMINICA E CONSERVAÇÃO NOS ARQUIPÉLAGOS DA MACARONÉSIA | IFCN                 | 2017 - 2022          |                               |                                   |                 |      |      |      |                |              |
|   |                      |                      | <b>1. Financ. Nacional</b>    | 0                                 | 0               | 0    | 0    | 0    | 0              | 0            |
|   |                      |                      | <b>2. Financ. Comunitário</b> | 90 753                            | 0               | 0    | 0    | 0    | 0              | 90 753       |
|   |                      |                      | <b>3. Financ. Regional</b>    | 15 881                            | 0               | 0    | 0    | 0    | 0              | 15 881       |
|   |                      |                      |                               | 188 124                           | 0               | 0    | 0    | 0    | 0              | 188 124      |
| <b>TOTAL DO PROJECTO 51775</b>  |                      |                      | 294 759                       | 0                                 | 0               | 0    | 0    | 0    | 294 759        |              |
| 51783 - VALCONMAC - VALORIZAÇÃO E CONSERVAÇÃO DOS RECURSOS FLORESTAIS NA MACARONÉSIA  | IFCN                 | 2017 - 2022          |                               |                                   |                 |      |      |      |                |              |
|   |                      |                      | <b>1. Financ. Nacional</b>    | 5 467                             | 0               | 0    | 0    | 0    | 0              | 5 467        |
|   |                      |                      | <b>2. Financ. Comunitário</b> | 184 223                           | 0               | 0    | 0    | 0    | 0              | 184 223      |
|   |                      |                      | <b>3. Financ. Regional</b>    | 30 683                            | 0               | 0    | 0    | 0    | 0              | 30 683       |
|   |                      |                      |                               | 31 429                            | 0               | 0    | 0    | 0    | 0              | 31 429       |
| <b>TOTAL DO PROJECTO 51783</b>  |                      |                      | 251 803                       | 0                                 | 0               | 0    | 0    | 0    | 251 803        |              |

Mapa III - Programação Plurianual do Investimento por Departamento, Programas, Medidas e Projetos

Unidade: Euros

| Departamento/Programa/Medida   | Entidade responsável | Ano Início / Ano Fim | Fontes Financiamento           | PROGRAMAÇÃO FINANCEIRA PLURIANUAL |                 |          |          |          |                |                |
|--|----------------------|----------------------|--------------------------------|-----------------------------------|-----------------|----------|----------|----------|----------------|----------------|
|  |                      |                      |                                | Execução anos anteriores          | 2022 Pagamentos | 2023     | 2024     | 2025     | Anos Seguintes | TOTAL PIDДАР   |
| SECRETARIA REGIONAL DE AMBIENTE, RECURSOS NATURAIS E ALTERAÇÕES CLIMÁTICAS<br>044 - ATIVIDADES TRADICIONAIS<br>012 - AGRICULTURA, DESENVOLVIMENTO RURAL E FLORESTAS<br>51789 - INCÊNDIOS AGOSTO 2016 | IFCN                 | 2017 - 2022          | 1. Financ. Nacional            | 0                                 | 0               | 0        | 0        | 0        | 0              | 0              |
|  |                      |                      | 2. Financ. Comunitário         | 163 132                           | 205 147         | 0        | 0        | 0        | 0              | 368 279        |
|  |                      |                      | 3. Financ. Regional            | 16 609                            | 36 202          | 0        | 0        | 0        | 0              | 52 812         |
|  |                      |                      | <b>TOTAL DO PROJECTO 51789</b> | <b>179 742</b>                    | <b>241 350</b>  | <b>0</b> | <b>0</b> | <b>0</b> | <b>0</b>       | <b>421 091</b> |
| 51918 - VOLRISKMAC - FORTALECIMENTO DAS CAPACIDADES DE I&D+I PARA A MONITORIZAÇÃO DA ATIVIDADE VULCÂNICA NA MACARONÉSIA  | IFCN                 | 2018 - 2022          | 2. Financ. Comunitário         | 68 353                            | 0               | 0        | 0        | 0        | 0              | 68 353         |
|  |                      |                      | 3. Financ. Regional            | 12 062                            | 0               | 0        | 0        | 0        | 0              | 12 062         |
|  |                      |                      | <b>TOTAL DO PROJECTO 51918</b> | <b>80 415</b>                     | <b>0</b>        | <b>0</b> | <b>0</b> | <b>0</b> | <b>0</b>       | <b>80 415</b>  |
| 51920 - PRODUÇÃO DE COELHOS BRAVOS EM CATIVEIRO NA ILHA DA MADEIRA E DO PORTO SANTO E BENEFICIAÇÃO DO CENTRO CINEGÉTICO DA CASA VELHA  | IFCN                 | 2018 - 2022          | 2. Financ. Comunitário         | 333 899                           | 0               | 0        | 0        | 0        | 0              | 333 899        |
|  |                      |                      | 3. Financ. Regional            | 58 923                            | 0               | 0        | 0        | 0        | 0              | 58 923         |
|  |                      |                      | <b>TOTAL DO PROJECTO 51920</b> | <b>392 822</b>                    | <b>0</b>        | <b>0</b> | <b>0</b> | <b>0</b> | <b>0</b>       | <b>392 822</b> |

Mapa III - Programação Plurianual do Investimento por Departamento, Programas, Medidas e Projetos

Unidade: Euros

| Departamento/Programa/Medida  | Entidade responsável | Ano Início / Ano Fim | Fontes Financiamento           | PROGRAMAÇÃO FINANCEIRA PLURIANUAL |                 |      |      |      |                |              |
|---|----------------------|----------------------|--------------------------------|-----------------------------------|-----------------|------|------|------|----------------|--------------|
|   |                      |                      |                                | Execução anos anteriores          | 2022 Pagamentos | 2023 | 2024 | 2025 | Anos Seguintes | TOTAL PIDДАР |
| SECRETARIA REGIONAL DE AMBIENTE, RECURSOS NATURAIS E ALTERAÇÕES CLIMÁTICAS<br>044 - ATIVIDADES TRADICIONAIS<br>012 - AGRICULTURA, DESENVOLVIMENTO RURAL E FLORESTAS<br>51924 - BENEFICIAÇÃO DO COBERTO FLORESTAL DA TERRA CHÃ | IFCN                 | 2018 - 2022          |                                |                                   |                 |      |      |      |                |              |
|   |                      |                      | <b>2. Financ. Comunitário</b>  | 13 991                            | 96 710          | 0    | 0    | 0    | 0              | 110 701      |
|   |                      |                      | <b>3. Financ. Regional</b>     | 2 469                             | 17 066          | 0    | 0    | 0    | 0              | 19 535       |
|   |                      |                      | <b>TOTAL DO PROJECTO 51924</b> | 16 460                            | 113 776         | 0    | 0    | 0    | 0              | 130 236      |
| 51926 - INTERVENÇÃO E DINAMIZAÇÃO DO ESPAÇO JARDIM BOTÂNICO DA MADEIRA ENG.º RUI VIEIRA   | IFCN                 | 2018 - 2022          |                                |                                   |                 |      |      |      |                |              |
|   |                      |                      | <b>2. Financ. Comunitário</b>  | 265 214                           | 153 301         | 0    | 0    | 0    | 0              | 418 514      |
|   |                      |                      | <b>3. Financ. Regional</b>     | 48 048                            | 282 571         | 0    | 0    | 0    | 0              | 330 619      |
|   |                      |                      |                                | 28 353                            | 0               | 0    | 0    | 0    | 0              | 28 353       |
| <b>TOTAL DO PROJECTO 51926</b>  |                      |                      | 341 614                        | 435 872                           | 0               | 0    | 0    | 0    | 777 486        |              |
| 51929 - PROSPEÇÃO DE ORGANISMOS BIÓTICOS NOCIVOS  | IFCN                 | 2018 - 2022          |                                |                                   |                 |      |      |      |                |              |
|   |                      |                      | <b>2. Financ. Comunitário</b>  | 97 804                            | 29 865          | 0    | 0    | 0    | 0              | 127 669      |
|   |                      |                      | <b>3. Financ. Regional</b>     | 37 535                            | 9 980           | 0    | 0    | 0    | 0              | 47 515       |
| <b>TOTAL DO PROJECTO 51929</b>  |                      |                      | 135 338                        | 39 846                            | 0               | 0    | 0    | 0    | 175 184        |              |

Mapa III - Programação Plurianual do Investimento por Departamento, Programas, Medidas e Projetos

Unidade: Euros

| Departamento/Programa/Medida  | Entidade responsável | Ano Início / Ano Fim | Fontes Financiamento           | PROGRAMAÇÃO FINANCEIRA PLURIANUAL |                 |      |      |      |                |              |
|---|----------------------|----------------------|--------------------------------|-----------------------------------|-----------------|------|------|------|----------------|--------------|
|   |                      |                      |                                | Execução anos anteriores          | 2022 Pagamentos | 2023 | 2024 | 2025 | Anos Seguintes | TOTAL PIDДАР |
| SECRETARIA REGIONAL DE AMBIENTE, RECURSOS NATURAIS E ALTERAÇÕES CLIMÁTICAS<br>044 - ATIVIDADES TRADICIONAIS<br>012 - AGRICULTURA, DESENVOLVIMENTO RURAL E FLORESTAS<br>51965 - INSTALAÇÃO DE REDE HÍDRICA NO CAMINHO DOS PRETOS | IFCN                 | 2018 - 2022          |                                |                                   |                 |      |      |      |                |              |
|   |                      |                      | <b>2. Financ. Comunitário</b>  | 1 513 714                         | 0               | 0    | 0    | 0    | 0              | 1 513 714    |
|   |                      |                      | <b>3. Financ. Regional</b>     | 267 126                           | 172 501         | 0    | 0    | 0    | 0              | 439 627      |
|   |                      |                      | <b>TOTAL DO PROJECTO 51965</b> | 1 780 839                         | 172 501         | 0    | 0    | 0    | 0              | 1 953 340    |
| 51967 - BENEFICIAÇÃO E RECUPERAÇÃO DA REDE DE PERCURSOS PEDESTRES DO RABAÇAL  | IFCN                 | 2018 - 2022          |                                |                                   |                 |      |      |      |                |              |
|   |                      |                      | <b>2. Financ. Comunitário</b>  | 747 300                           | 248 907         | 0    | 0    | 0    | 0              | 996 207      |
|   |                      |                      | <b>3. Financ. Regional</b>     | 131 876                           | 43 925          | 0    | 0    | 0    | 0              | 175 801      |
|   |                      |                      |                                | 8 223                             | 0               | 0    | 0    | 0    | 0              | 8 223        |
| <b>TOTAL DO PROJECTO 51967</b>  |                      |                      | 887 399                        | 292 832                           | 0               | 0    | 0    | 0    | 1 180 231      |              |
| 51968 - RECUPERAÇÃO PAISAGISTICA DE 32,18 HECTARES AO CAMINHO DOS PRETOS  | IFCN                 | 2018 - 2022          |                                |                                   |                 |      |      |      |                |              |
|   |                      |                      | <b>2. Financ. Comunitário</b>  | 0                                 | 94 202          | 0    | 0    | 0    | 0              | 94 202       |
|   |                      |                      | <b>3. Financ. Regional</b>     | 0                                 | 16 624          | 0    | 0    | 0    | 0              | 16 624       |
|   |                      |                      | <b>TOTAL DO PROJECTO 51968</b> | 0                                 | 110 826         | 0    | 0    | 0    | 0              | 110 826      |

Mapa III - Programação Plurianual do Investimento por Departamento, Programas, Medidas e Projetos

Unidade: Euros

| Departamento/Programa/Medida  | Entidade responsável | Ano Início / Ano Fim | Fontes Financiamento           | PROGRAMAÇÃO FINANCEIRA PLURIANUAL |                 |      |         |      |                |              |
|---|----------------------|----------------------|--------------------------------|-----------------------------------|-----------------|------|---------|------|----------------|--------------|
|   |                      |                      |                                | Execução anos anteriores          | 2022 Pagamentos | 2023 | 2024    | 2025 | Anos Seguintes | TOTAL PIDДАР |
| SECRETARIA REGIONAL DE AMBIENTE, RECURSOS NATURAIS E ALTERAÇÕES CLIMÁTICAS<br>044 - ATIVIDADES TRADICIONAIS<br>012 - AGRICULTURA, DESENVOLVIMENTO RURAL E FLORESTAS<br>51993 - RECUPERAÇÃO E SINALIZAÇÃO DE ZONAS DE LAZER E DE PERCURSOS PEDESTRES RECOMENDADOS NA RAM | IFCN                 | 2018 - 2022          |                                |                                   |                 |      |         |      |                |              |
|   |                      |                      | <b>1. Financ. Nacional</b>     | 10 786                            | 0               | 0    | 0       | 0    | 0              | 10 786       |
|   |                      |                      | <b>2. Financ. Comunitário</b>  | 202 624                           | 0               | 0    | 0       | 0    | 0              | 202 624      |
|   |                      |                      | <b>3. Financ. Regional</b>     | 24 971                            | 0               | 0    | 0       | 0    | 0              | 24 971       |
|   |                      |                      | <b>TOTAL DO PROJECTO 51993</b> | 238 381                           | 0               | 0    | 0       | 0    | 0              | 238 381      |
| 51999 - AQUISIÇÃO DE EQUIPAMENTOS DE APOIO À GESTÃO FLORESTAL - PREVENÇÃO DE INCÊNDIOS  | IFCN                 | 2018 - 2022          |                                |                                   |                 |      |         |      |                |              |
|   |                      |                      | <b>2. Financ. Comunitário</b>  | 201 001                           | 0               | 0    | 0       | 0    | 0              | 201 001      |
|   |                      |                      | <b>3. Financ. Regional</b>     | 35 471                            | 0               | 0    | 0       | 0    | 0              | 35 471       |
| <b>TOTAL DO PROJECTO 51999</b>  | 236 471              | 0                    | 0                              | 0                                 | 0               | 0    | 236 471 |      |                |              |
| 52035 - MANUTENÇÃO DOS CAMINHOS FLORESTAIS - DLR N.º 32/2017/M  | IFCN                 | 2019 - 2022          |                                |                                   |                 |      |         |      |                |              |
|   |                      |                      | <b>3. Financ. Regional</b>     | 359 020                           | 0               | 0    | 0       | 0    | 0              | 359 020      |
| <b>TOTAL DO PROJECTO 52035</b>  |                      |                      |                                | 359 020                           | 0               | 0    | 0       | 0    | 0              | 359 020      |

Mapa III - Programação Plurianual do Investimento por Departamento, Programas, Medidas e Projetos

Unidade: Euros

| Departamento/Programa/Medida  | Entidade responsável | Ano Início / Ano Fim | Fontes Financiamento           | PROGRAMAÇÃO FINANCEIRA PLURIANUAL |                 |           |      |      |                |              |
|---|----------------------|----------------------|--------------------------------|-----------------------------------|-----------------|-----------|------|------|----------------|--------------|
|   |                      |                      |                                | Execução anos anteriores          | 2022 Pagamentos | 2023      | 2024 | 2025 | Anos Seguintes | TOTAL PIDДАР |
| SECRETARIA REGIONAL DE AMBIENTE, RECURSOS NATURAIS E ALTERAÇÕES CLIMÁTICAS<br>044 - ATIVIDADES TRADICIONAIS<br>012 - AGRICULTURA, DESENVOLVIMENTO RURAL E FLORESTAS<br>52068 - APOIO AO INVESTIMENTO DO SISTEMA DE REGADIO DA ILHA DA MADEIRA | GSRAAC               | 2019 - 2023          |                                |                                   |                 |           |      |      |                |              |
|   |                      |                      | <b>1. Financ. Nacional</b>     | 101 595                           | 0               | 0         | 0    | 0    | 0              | 101 595      |
|   |                      |                      | <b>3. Financ. Regional</b>     | 1 230 833                         | 1 585 271       | 1 555 660 | 0    | 0    | 0              | 4 371 763    |
|   |                      |                      | <b>TOTAL DO PROJECTO 52068</b> | 1 332 428                         | 1 585 271       | 1 555 660 | 0    | 0    | 0              | 4 473 358    |
| 52102 - REGIS - CONSERVAÇÃO DE RECURSOS GENÉTICOS FLORESTAIS NA MADEIRA   | IFCN                 | 2019 - 2022          |                                |                                   |                 |           |      |      |                |              |
|   |                      |                      | <b>2. Financ. Comunitário</b>  | 10 210                            | 15 844          | 0         | 0    | 0    | 0              | 26 054       |
|   |                      |                      | <b>3. Financ. Regional</b>     | 1 802                             | 2 449           | 0         | 0    | 0    | 0              | 4 251        |
|   |                      |                      | <b>TOTAL DO PROJECTO 52102</b> | 12 012                            | 18 293          | 0         | 0    | 0    | 0              | 30 305       |
| 52173 - MARCET II - PROMOÇÃO DA ATIVIDADE DE ECOTURISMO DE WHALE WATCHING COMO MODELO DE DESENVOLVIMENTO SUSTENTÁVEL  | IFCN                 | 2020 - 2022          |                                |                                   |                 |           |      |      |                |              |
|   |                      |                      | <b>2. Financ. Comunitário</b>  | 0                                 | 140             | 0         | 0    | 0    | 0              | 140          |
|   |                      |                      | <b>3. Financ. Regional</b>     | 0                                 | 25              | 0         | 0    | 0    | 0              | 25           |
|   |                      |                      | <b>TOTAL DO PROJECTO 52173</b> | 0                                 | 165             | 0         | 0    | 0    | 0              | 165          |



Mapa III - Programação Plurianual do Investimento por Departamento, Programas, Medidas e Projetos

Unidade: Euros

| Departamento/Programa/Medida  | Entidade responsável | Ano Início / Ano Fim | Fontes Financiamento           | PROGRAMAÇÃO FINANCEIRA PLURIANUAL |                 |      |      |      |                |              |
|---|----------------------|----------------------|--------------------------------|-----------------------------------|-----------------|------|------|------|----------------|--------------|
|   |                      |                      |                                | Execução anos anteriores          | 2022 Pagamentos | 2023 | 2024 | 2025 | Anos Seguintes | TOTAL PIDДАР |
| <b>SECRETARIA REGIONAL DE AMBIENTE, RECURSOS NATURAIS E ALTERAÇÕES CLIMÁTICAS</b><br><b>044 - ATIVIDADES TRADICIONAIS</b><br><b>012 - AGRICULTURA, DESENVOLVIMENTO RURAL E FLORESTAS</b><br>52174 - INTERAGUA - INTERFACES AQUÁTICAS INTERATIVAS PARA A DETEÇÃO E VISUALIZAÇÃO DA MEGAFUNA MARINHA ATLÂNTICA E EMBARCAÇÕES NA MACARONÉSIA USANDO MARCADOR | IFCN                 | 2020 - 2022          |                                |                                   |                 |      |      |      |                |              |
|   |                      |                      | <b>2. Financ. Comunitário</b>  | 0                                 | 0               | 0    | 0    | 0    | 0              | 0            |
|   |                      |                      | <b>3. Financ. Regional</b>     | 0                                 | 0               | 0    | 0    | 0    | 0              | 0            |
|   |                      |                      | <b>TOTAL DO PROJECTO 52174</b> | 0                                 | 0               | 0    | 0    | 0    | 0              | 0            |
| 52175 - VOLRISKMAC - FORTALECIMENTO DAS CAPACIDADES DE I+D+I PARA A MONITORIZAÇÃO DA ATIVIDADE VULCÂNICA NA MACARONÉSIA   | IFCN                 | 2020 - 2022          |                                |                                   |                 |      |      |      |                |              |
|   |                      |                      | <b>2. Financ. Comunitário</b>  | 0                                 | 0               | 0    | 0    | 0    | 0              | 0            |
|   |                      |                      | <b>3. Financ. Regional</b>     | 0                                 | 0               | 0    | 0    | 0    | 0              | 0            |
|   |                      |                      | <b>TOTAL DO PROJECTO 52175</b> | 0                                 | 0               | 0    | 0    | 0    | 0              | 0            |
| 52176 - RED GESFOGO   | IFCN                 | 2020 - 2022          |                                |                                   |                 |      |      |      |                |              |
|   |                      |                      | <b>2. Financ. Comunitário</b>  | 0                                 | 938             | 0    | 0    | 0    | 0              | 938          |
|   |                      |                      | <b>3. Financ. Regional</b>     | 0                                 | 166             | 0    | 0    | 0    | 0              | 166          |
|   |                      |                      | <b>TOTAL DO PROJECTO 52176</b> | 0                                 | 1 104           | 0    | 0    | 0    | 0              | 1 104        |

Mapa III - Programação Plurianual do Investimento por Departamento, Programas, Medidas e Projetos

Unidade: Euros

| Departamento/Programa/Medida   | Entidade responsável | Ano Início / Ano Fim | Fontes Financiamento           | PROGRAMAÇÃO FINANCEIRA PLURIANUAL |                 |      |      |      |                |              |
|--|----------------------|----------------------|--------------------------------|-----------------------------------|-----------------|------|------|------|----------------|--------------|
|  |                      |                      |                                | Execução anos anteriores          | 2022 Pagamentos | 2023 | 2024 | 2025 | Anos Seguintes | TOTAL PIDДАР |
| <b>SECRETARIA REGIONAL DE AMBIENTE, RECURSOS NATURAIS E ALTERAÇÕES CLIMÁTICAS</b><br><b>044 - ATIVIDADES TRADICIONAIS</b><br><b>012 - AGRICULTURA, DESENVOLVIMENTO RURAL E FLORESTAS</b><br>52177 - VALCONMAC II - PROJETO DE VALORIZAÇÃO E CONSERVAÇÃO DOS RECURSOS FLORESTAIS NA MACARONÉSIA<br><br>52178 - LIFE DUNAS<br><br>52189 - GESTÃO DE ÁREAS PROTEGIDAS E REDE NATURA 2000<br><br>52190 - LEVADAS DA MADEIRA e CANDIDATURA A PATRIMÓNIO MUNDIAL DA UNESCO | IFCN                 | 2020 - 2022          | <b>2. Financ. Comunitário</b>  | 0                                 | 10 247          | 0    | 0    | 0    | 0              | 10 247       |
|  |                      |                      | <b>3. Financ. Regional</b>     | 0                                 | 1 808           | 0    | 0    | 0    | 0              | 1 808        |
|  |                      |                      | <b>TOTAL DO PROJECTO 52177</b> | 0                                 | 12 055          | 0    | 0    | 0    | 0              | 12 055       |
|  |                      |                      | <b>2. Financ. Comunitário</b>  | 6 413                             | 8 547           | 0    | 0    | 0    | 0              | 14 960       |
|  | IFCN                 | 2020 - 2022          | <b>3. Financ. Regional</b>     | 7 553                             | 4 236           | 0    | 0    | 0    | 0              | 11 789       |
|  |                      |                      | <b>TOTAL DO PROJECTO 52178</b> | 13 966                            | 12 783          | 0    | 0    | 0    | 0              | 26 749       |
|  | IFCN                 | 2020 - 2022          | <b>3. Financ. Regional</b>     | 11 419                            | 22 331          | 0    | 0    | 0    | 0              | 33 750       |
|  |                      |                      | <b>TOTAL DO PROJECTO 52189</b> | 11 419                            | 22 331          | 0    | 0    | 0    | 0              | 33 750       |
|  | GSRAAC               | 2020 - 2022          | <b>3. Financ. Regional</b>     | 4 335                             | 36 493          | 0    | 0    | 0    | 0              | 40 828       |
|  |                      |                      | <b>TOTAL DO PROJECTO 52190</b> | 4 335                             | 36 493          | 0    | 0    | 0    | 0              | 40 828       |

Mapa III - Programação Plurianual do Investimento por Departamento, Programas, Medidas e Projetos

Unidade: Euros

| Departamento/Programa/Medida  | Entidade responsável | Ano Início / Ano Fim | Fontes Financiamento          | PROGRAMAÇÃO FINANCEIRA PLURIANUAL |                 |      |      |      |                |              |
|---|----------------------|----------------------|-------------------------------|-----------------------------------|-----------------|------|------|------|----------------|--------------|
|   |                      |                      |                               | Execução anos anteriores          | 2022 Pagamentos | 2023 | 2024 | 2025 | Anos Seguintes | TOTAL PIDДАР |
| <b>SECRETARIA REGIONAL DE AMBIENTE, RECURSOS NATURAIS E ALTERAÇÕES CLIMÁTICAS</b>           |                      |                      |                               |                                   |                 |      |      |      |                |              |
| <b>044 - ATIVIDADES TRADICIONAIS</b>  |                      |                      |                               |                                   |                 |      |      |      |                |              |
| <b>012 - AGRICULTURA, DESENVOLVIMENTO RURAL E FLORESTAS</b>                                 |                      |                      |                               |                                   |                 |      |      |      |                |              |
| 52283 - PORTO SANTO ç RESERVA DA BIOSFERA DA UNESCO   | GSRAAC               | 2020 - 2022          | <b>3. Financ. Regional</b>    | 1 395                             | 1 106           | 0    | 0    | 0    | 0              | 2 501        |
| <b>TOTAL DO PROJECTO 52283</b>  |                      |                      |                               | 1 395                             | 1 106           | 0    | 0    | 0    | 0              | 2 501        |
| 52345 - PRODERAM - 1533 - PROMOÇÃO DO INVESTIMENTO PRIVADO NA FLORESTA MADEIRENSE           | IFCN                 | 2020 - 2022          | <b>2. Financ. Comunitário</b> | 0                                 | 0               | 0    | 0    | 0    | 0              | 0            |
|   |                      |                      | <b>3. Financ. Regional</b>    | 0                                 | 0               | 0    | 0    | 0    | 0              | 0            |
| <b>TOTAL DO PROJECTO 52345</b>  |                      |                      |                               | 0                                 | 0               | 0    | 0    | 0    | 0              | 0            |
| 52347 - PRODERAM 1534 - MODERNIZAÇÃO E OTIMIZAÇÃO DA GESTÃO FLORESTAL DA ILHA DA MADEIRA II | IFCN                 | 2020 - 2022          | <b>2. Financ. Comunitário</b> | 0                                 | 0               | 0    | 0    | 0    | 0              | 0            |
|   |                      |                      | <b>3. Financ. Regional</b>    | 0                                 | 0               | 0    | 0    | 0    | 0              | 0            |
| <b>TOTAL DO PROJECTO 52347</b>  |                      |                      |                               | 0                                 | 0               | 0    | 0    | 0    | 0              | 0            |

Mapa III - Programação Plurianual do Investimento por Departamento, Programas, Medidas e Projetos

Unidade: Euros

| Departamento/Programa/Medida  | Entidade responsável | Ano Início / Ano Fim | Fontes Financiamento           | PROGRAMAÇÃO FINANCEIRA PLURIANUAL |                 |      |      |      |                |              |
|---|----------------------|----------------------|--------------------------------|-----------------------------------|-----------------|------|------|------|----------------|--------------|
|   |                      |                      |                                | Execução anos anteriores          | 2022 Pagamentos | 2023 | 2024 | 2025 | Anos Seguintes | TOTAL PIDДАР |
| <b>SECRETARIA REGIONAL DE AMBIENTE, RECURSOS NATURAIS E ALTERAÇÕES CLIMÁTICAS</b><br><b>044 - ATIVIDADES TRADICIONAIS</b><br><b>012 - AGRICULTURA, DESENVOLVIMENTO RURAL E FLORESTAS</b><br>52503 - BENEFICIAÇÃO DO COBERTO VEGETAL DO PAUL DA SERRA - ESTANQUINHOS | IFCN                 | 2021 - 2022          |                                |                                   |                 |      |      |      |                |              |
|   |                      |                      | <b>2. Financ. Comunitário</b>  | 0                                 | 163 858         | 0    | 0    | 0    | 0              | 163 858      |
|   |                      |                      | <b>3. Financ. Regional</b>     | 0                                 | 28 916          | 0    | 0    | 0    | 0              | 28 916       |
|   |                      |                      | <b>TOTAL DO PROJECTO 52503</b> | 0                                 | 192 775         | 0    | 0    | 0    | 0              | 192 775      |
| 52515 - COMEMORAÇÃO DOS 50 ANOS DA RESERVA NATURAL DAS ILHAS SELVAGENS50  | IFCN                 | 2021 - 2022          |                                |                                   |                 |      |      |      |                |              |
|   |                      |                      | <b>2. Financ. Comunitário</b>  | 0                                 | 0               | 0    | 0    | 0    | 0              | 0            |
|   |                      |                      | <b>3. Financ. Regional</b>     | 0                                 | 0               | 0    | 0    | 0    | 0              | 0            |
|   |                      |                      | <b>TOTAL DO PROJECTO 52515</b> | 0                                 | 0               | 0    | 0    | 0    | 0              | 0            |
| 52517 - PRESERVAÇÃO DO PATRIMÓNIO DOS JARDINS E QUINTAS DA MADEIRA  | IFCN                 | 2021 - 2022          |                                |                                   |                 |      |      |      |                |              |
|   |                      |                      | <b>3. Financ. Regional</b>     | 23 614                            | 207 531         | 0    | 0    | 0    | 0              | 231 146      |
|   |                      |                      | <b>TOTAL DO PROJECTO 52517</b> | 23 614                            | 207 531         | 0    | 0    | 0    | 0              | 231 146      |
|   |                      |                      |                                |                                   |                 |      |      |      |                |              |
| 52524 - BENEFICIAÇÃO DO CENTRO DA FREIRA DA MADEIRA   | IFCN                 | 2021 -               |                                |                                   |                 |      |      |      |                |              |
|   |                      |                      | <b>3. Financ. Regional</b>     | 1 940                             | 24 058          | 0    | 0    | 0    | 0              | 25 998       |
|   |                      |                      | <b>TOTAL DO PROJECTO 52524</b> | 1 940                             | 24 058          | 0    | 0    | 0    | 0              | 25 998       |
|   |                      |                      |                                |                                   |                 |      |      |      |                |              |

Mapa III - Programação Plurianual do Investimento por Departamento, Programas, Medidas e Projetos

Unidade: Euros

| Departamento/Programa/Medida   | Entidade responsável | Ano Início / Ano Fim | Fontes Financiamento           | PROGRAMAÇÃO FINANCEIRA PLURIANUAL |                 |      |        |      |                |              |
|--|----------------------|----------------------|--------------------------------|-----------------------------------|-----------------|------|--------|------|----------------|--------------|
|  |                      |                      |                                | Execução anos anteriores          | 2022 Pagamentos | 2023 | 2024   | 2025 | Anos Seguintes | TOTAL PIDRAR |
| <b>SECRETARIA REGIONAL DE AMBIENTE, RECURSOS NATURAIS E ALTERAÇÕES CLIMÁTICAS</b><br><b>044 - ATIVIDADES TRADICIONAIS</b><br><b>012 - AGRICULTURA, DESENVOLVIMENTO RURAL E FLORESTAS</b><br>52526 - PLANTAS EXÓTICAS INVASORAS - AÇÕES DE DIVULGAÇÃO E SENSIBILIZAÇÃO PARA A SUA PROBLEMÁTICA<br><br>52663 - VIGILÂNCIA DO ESTADO DE CONSERVAÇÃO DO LOBO-MARINHO NO ARQUIPÉLAGO DA MADEIRA<br><br>52665 - CURSO DE FORMAÇÃO PROFISSIONAL PARA GUARDAS FLORESTAIS<br><br>52666 - CURSO DE FORMAÇÃO PROFISSIONAL PARA SAPADORES FLORESTAIS | IFCN                 | 2021 - 2022          | <b>2. Financ. Comunitário</b>  | 0                                 | 6 118           | 0    | 0      | 0    | 0              | 6 118        |
|  |                      |                      | <b>3. Financ. Regional</b>     | 0                                 | 1 080           | 0    | 0      | 0    | 0              | 1 080        |
|  |                      |                      | <b>TOTAL DO PROJECTO 52526</b> | 0                                 | 7 198           | 0    | 0      | 0    | 0              | 7 198        |
|  |                      |                      | <b>3. Financ. Regional</b>     | 0                                 | 22 295          | 0    | 0      | 0    | 0              | 22 295       |
|  |                      |                      | <b>TOTAL DO PROJECTO 52663</b> | 0                                 | 22 295          | 0    | 0      | 0    | 0              | 22 295       |
|  |                      |                      | <b>2. Financ. Comunitário</b>  | 0                                 | 52 770          | 0    | 0      | 0    | 0              | 52 770       |
|  |                      |                      | <b>TOTAL DO PROJECTO 52665</b> | 0                                 | 52 770          | 0    | 0      | 0    | 0              | 52 770       |
| <b>2. Financ. Comunitário</b>  | 0                    | 21 782               | 0                              | 0                                 | 0               | 0    | 21 782 |      |                |              |
| <b>TOTAL DO PROJECTO 52666</b>   | 0                    | 21 782               | 0                              | 0                                 | 0               | 0    | 21 782 |      |                |              |

Mapa III - Programação Plurianual do Investimento por Departamento, Programas, Medidas e Projetos

Unidade: Euros

| Departamento/Programa/Medida   | Entidade responsável | Ano Início / Ano Fim | Fontes Financiamento          | PROGRAMAÇÃO FINANCEIRA PLURIANUAL |                 |      |      |      |                |              |
|--|----------------------|----------------------|-------------------------------|-----------------------------------|-----------------|------|------|------|----------------|--------------|
|  |                      |                      |                               | Execução anos anteriores          | 2022 Pagamentos | 2023 | 2024 | 2025 | Anos Seguintes | TOTAL PIDДАР |
| <b>SECRETARIA REGIONAL DE AMBIENTE, RECURSOS NATURAIS E ALTERAÇÕES CLIMÁTICAS</b>  |                      |                      |                               |                                   |                 |      |      |      |                |              |
| <b>044 - ATIVIDADES TRADICIONAIS</b>   |                      |                      |                               |                                   |                 |      |      |      |                |              |
| <b>012 - AGRICULTURA, DESENVOLVIMENTO RURAL E FLORESTAS</b>  |                      |                      |                               |                                   |                 |      |      |      |                |              |
| 52724 - LIFE4BEST - ORS USING THE ENDANGERED MADEIRA PIPISTRELLE AS ONE OF THE FLAGSHIP SPECIES CONSERVATION OF NATURA 2000 LAURISSILVA DA MADEIRA | IFCN                 | 2021 - 2022          | <b>2. Financ. Comunitário</b> | 0                                 | 398             | 0    | 0    | 0    | 0              | 398          |
| <b>TOTAL DO PROJECTO 52724</b>   |                      |                      |                               | 0                                 | 398             | 0    | 0    | 0    | 0              | 398          |
| 52802 - CURSO DE FORMAÇÃO PARA TÉCNICO DE ESPAÇOS VERDES   | IFCN                 | 2022 - 2022          | <b>2. Financ. Comunitário</b> | 0                                 | 23 680          | 0    | 0    | 0    | 0              | 23 680       |
|  |                      |                      | <b>3. Financ. Regional</b>    | 0                                 | 0               | 0    | 0    | 0    | 0              | 0            |
| <b>TOTAL DO PROJECTO 52802</b>   |                      |                      |                               | 0                                 | 23 680          | 0    | 0    | 0    | 0              | 23 680       |
| 52803 - APOIO E FOMENTO DA FILEIRA FLORESTAL   | IFCN                 | 2022 - 2022          | <b>3. Financ. Regional</b>    | 0                                 | 60 030          | 0    | 0    | 0    | 0              | 60 030       |
| <b>TOTAL DO PROJECTO 52803</b>   |                      |                      |                               | 0                                 | 60 030          | 0    | 0    | 0    | 0              | 60 030       |
| 52804 - MITIGAÇÃO DOS IMPACTOS DAS ALTERAÇÕES CLIMÁTICAS ATRAVÉS DA GESTÃO ATIVA DA FLORESTA   | IFCN                 | 2022 - 2022          | <b>3. Financ. Regional</b>    | 0                                 | 2 100           | 0    | 0    | 0    | 0              | 2 100        |
| <b>TOTAL DO PROJECTO 52804</b>   |                      |                      |                               | 0                                 | 2 100           | 0    | 0    | 0    | 0              | 2 100        |

Mapa III - Programação Plurianual do Investimento por Departamento, Programas, Medidas e Projetos

Unidade: Euros

| Departamento/Programa/Medida  | Entidade responsável | Ano Início / Ano Fim | Fontes Financiamento          | PROGRAMAÇÃO FINANCEIRA PLURIANUAL |                 |           |      |      |                |              |
|---|----------------------|----------------------|-------------------------------|-----------------------------------|-----------------|-----------|------|------|----------------|--------------|
|   |                      |                      |                               | Execução anos anteriores          | 2022 Pagamentos | 2023      | 2024 | 2025 | Anos Seguintes | TOTAL PIDДАР |
| <b>SECRETARIA REGIONAL DE AMBIENTE, RECURSOS NATURAIS E ALTERAÇÕES CLIMÁTICAS</b> |                      |                      |                               |                                   |                 |           |      |      |                |              |
| <b>044 - ATIVIDADES TRADICIONAIS</b>  |                      |                      |                               |                                   |                 |           |      |      |                |              |
| <b>012 - AGRICULTURA, DESENVOLVIMENTO RURAL E FLORESTAS</b>                       |                      |                      |                               |                                   |                 |           |      |      |                |              |
| 52805 - ACTIVIDADE CINEGÉTICA   | IFCN                 | 2022 - 2022          | <b>3. Financ. Regional</b>    | 0                                 | 22 382          | 0         | 0    | 0    | 0              | 22 382       |
| <b>TOTAL DO PROJECTO 52805</b>  |                      |                      |                               | 0                                 | 22 382          | 0         | 0    | 0    | 0              | 22 382       |
| 52992 - LIFE PTERODROMAS4FUTURE - LIFE20_NAT/PT/001277                            | IFCN                 | 2021 -               | <b>2. Financ. Comunitário</b> | 0                                 | 42 126          | 0         | 0    | 0    | 0              | 42 126       |
|   |                      |                      | <b>3. Financ. Regional</b>    | 0                                 | 19 314          | 0         | 0    | 0    | 0              | 19 314       |
| <b>TOTAL DO PROJECTO 52992</b>  |                      |                      |                               | 0                                 | 61 440          | 0         | 0    | 0    | 0              | 61 440       |
| 52993 - INTERVENÇÃO FLORESTAL PREVENTIVA NO PAUL DA SERRA - PRODERAM 2145         | IFCN                 | 2022 -               | <b>2. Financ. Comunitário</b> | 0                                 | 0               | 1 054 457 | 0    | 0    | 0              | 1 054 457    |
|   |                      |                      | <b>3. Financ. Regional</b>    | 0                                 | 0               | 186 082   | 0    | 0    | 0              | 186 082      |
| <b>TOTAL DO PROJECTO 52993</b>  |                      |                      |                               | 0                                 | 0               | 1 240 539 | 0    | 0    | 0              | 1 240 539    |
| 52994 - PROTEÇÃO DO AMBIENTE E GESTÃO DOS ESPAÇOS NATURAIS - 2033                 | IFCN                 | 2022 -               | <b>2. Financ. Comunitário</b> | 0                                 | 4 674           | 0         | 0    | 0    | 0              | 4 674        |
|   |                      |                      | <b>3. Financ. Regional</b>    | 0                                 | 825             | 0         | 0    | 0    | 0              | 825          |
| <b>TOTAL DO PROJECTO 52994</b>  |                      |                      |                               | 0                                 | 5 499           | 0         | 0    | 0    | 0              | 5 499        |

Mapa III - Programação Plurianual do Investimento por Departamento, Programas, Medidas e Projetos

Unidade: Euros

| Departamento/Programa/Medida  | Entidade responsável | Ano Início / Ano Fim | Fontes Financiamento           | PROGRAMAÇÃO FINANCEIRA PLURIANUAL |                 |           |           |           |                |              |
|---|----------------------|----------------------|--------------------------------|-----------------------------------|-----------------|-----------|-----------|-----------|----------------|--------------|
|   |                      |                      |                                | Execução anos anteriores          | 2022 Pagamentos | 2023      | 2024      | 2025      | Anos Seguintes | TOTAL PIDДАР |
| SECRETARIA REGIONAL DE AMBIENTE, RECURSOS NATURAIS E ALTERAÇÕES CLIMÁTICAS<br>044 - ATIVIDADES TRADICIONAIS<br>012 - AGRICULTURA, DESENVOLVIMENTO RURAL E FLORESTAS<br>53004 - SELVAGENS - TREASURE ISLANDS | IFCN                 | 2022 -               |                                |                                   |                 |           |           |           |                |              |
|   |                      |                      | 2. Financ. Comunitário         | 0                                 | 0               | 356 292   | 0         | 0         | 0              | 356 292      |
|   |                      |                      | 3. Financ. Regional            | 0                                 | 0               | 62 879    | 0         | 0         | 0              | 62 879       |
|   |                      |                      | <b>TOTAL DO PROJECTO 53004</b> | 0                                 | 0               | 419 171   | 0         | 0         | 0              | 419 171      |
| 53019 - BENEFICIAÇÃO DAS INSTALAÇÕES DE PASTOREIO ORDENADO NO CHÃO DAS FEITEIRAS - 2273   | IFCN                 | 2022 -               |                                |                                   |                 |           |           |           |                |              |
|   |                      |                      | 2. Financ. Comunitário         | 0                                 | 0               | 196 665   | 800       | 0         | 0              | 197 465      |
|   |                      |                      | 3. Financ. Regional            | 0                                 | 0               | 49 166    | 200       | 0         | 0              | 49 366       |
|   |                      |                      | <b>TOTAL DO PROJECTO 53019</b> | 0                                 | 0               | 245 831   | 1 000     | 0         | 0              | 246 831      |
| 53020 - LIFE NATURA@NIGHT - LIFE2 NAT/PT/001098   | IFCN                 | 2022 -               |                                |                                   |                 |           |           |           |                |              |
|   |                      |                      | 2. Financ. Comunitário         | 0                                 | 2 204           | 600       | 600       | 600       | 0              | 4 004        |
|   |                      |                      | 3. Financ. Regional            | 0                                 | 1 470           | 400       | 400       | 400       | 0              | 2 670        |
|   |                      |                      | <b>TOTAL DO PROJECTO 53020</b> | 0                                 | 3 674           | 1 000     | 1 000     | 1 000     | 0              | 6 674        |
| <b>TOTAL DA MEDIDA</b>  |                      |                      |                                | 22 426 752                        | 6 552 223       | 6 742 201 | 3 342 000 | 3 401 000 | 0              | 42 464 176   |
| <b>TOTAL DO PROGRAMA</b>  |                      |                      |                                | 22 476 365                        | 6 573 321       | 6 765 001 | 3 342 000 | 3 401 000 | 0              | 42 557 688   |



Mapa III - Programação Plurianual do Investimento por Departamento, Programas, Medidas e Projetos

Unidade: Euros

| Departamento/Programa/Medida  | Entidade responsável | Ano Início / Ano Fim | Fontes Financiamento  | PROGRAMAÇÃO FINANCEIRA PLURIANUAL |                 |                               |         |        |                |              |   |   |         |
|---|----------------------|----------------------|---|-----------------------------------|-----------------|-------------------------------|---------|--------|----------------|--------------|---|---|---------|
|   |                      |                      |   | Execução anos anteriores          | 2022 Pagamentos | 2023                          | 2024    | 2025   | Anos Seguintes | TOTAL PIDДАР |   |   |         |
| <b>SECRETARIA REGIONAL DE AMBIENTE, RECURSOS NATURAIS E ALTERAÇÕES CLIMÁTICAS</b><br><b>052 - ORDENAMENTO URBANO E TERRITORIAL E DA PAISAGEM</b><br><b>026 - ORDENAMENTO URBANÍSTICO</b><br>51483 - MONITORIZAÇÃO DO TERRITÓRIO | DRORTE               | 2016 - 2023          | <b>3. Financ. Regional</b>  | 1 812                             | 1 520           | 100 000                       | 0       | 0      | 0              | 103 332      |   |   |         |
|   |                      |                      | <b>TOTAL DO PROJECTO 51483</b>  | 1 812                             | 1 520           | 100 000                       | 0       | 0      | 0              | 103 332      |   |   |         |
|   |                      |                      | 51944 - GERAÇÃO DE ORTOFOTOMAPAS E DO POTRAM                              | DRORTE                            | 2017 - 2022     | <b>1. Financ. Nacional</b>    | 162 210 | 0      | 0              | 0            | 0 | 0 | 162 210 |
|   |                      |                      |   |                                   |                 | <b>2. Financ. Comunitário</b> | 158 104 | 0      | 0              | 0            | 0 | 0 | 158 104 |
|   |                      |                      | <b>3. Financ. Regional</b>  | 36 891                            | 3 943           | 0                             | 0       | 0      | 0              | 40 834       |   |   |         |
| <b>TOTAL DO PROJECTO 51944</b>  |                      |                      |   | 357 205                           | 3 943           | 0                             | 0       | 0      | 0              | 361 148      |   |   |         |
| <b>TOTAL DA MEDIDA</b>  |                      |                      |   | 359 016                           | 5 463           | 100 000                       | 0       | 0      | 0              | 464 480      |   |   |         |
| <b>027 - SOLO E PAISAGEM</b><br>50080 - ESTUDOS E PLANOS DE GESTAO TERRITORIAL  | DRORTE               | 2013 - 2023          | <b>3. Financ. Regional</b>  | 297 126                           | 28 835          | 25 000                        | 0       | 0      | 0              | 350 961      |   |   |         |
|   |                      |                      | <b>TOTAL DO PROJECTO 50080</b>  | 297 126                           | 28 835          | 25 000                        | 0       | 0      | 0              | 350 961      |   |   |         |
|   |                      |                      | 52484 - CONSERVAÇÃO DO PATRIMÓNIO GEOLÓGICO DA REGIÃO AUTÓNOMA DA MADEIRA | GSRAAC                            | 2021 - 2023     | <b>3. Financ. Regional</b>    | 0       | 10 058 | 32 455         | 0            | 0 | 0 | 42 513  |
| <b>TOTAL DO PROJECTO 52484</b>  | 0                    | 10 058               |   |                                   |                 | 32 455                        | 0       | 0      | 0              | 42 513       |   |   |         |
| <b>TOTAL DA MEDIDA</b>  | 297 126              | 38 893               |   |                                   |                 | 57 455                        | 0       | 0      | 0              | 393 474      |   |   |         |

Mapa III - Programação Plurianual do Investimento por Departamento, Programas, Medidas e Projetos

Unidade: Euros

| Departamento/Programa/Medida   | Entidade responsável | Ano Início / Ano Fim | Fontes Financiamento | PROGRAMAÇÃO FINANCEIRA PLURIANUAL |                 |         |      |      |                |              |
|--|----------------------|----------------------|----------------------|-----------------------------------|-----------------|---------|------|------|----------------|--------------|
|  |                      |                      |                      | Execução anos anteriores          | 2022 Pagamentos | 2023    | 2024 | 2025 | Anos Seguintes | TOTAL PIDДАР |
| SECRETARIA REGIONAL DE AMBIENTE, RECURSOS NATURAIS E ALTERAÇÕES CLIMÁTICAS |                      |                      |                      |                                   |                 |         |      |      |                |              |
| 052 - ORDENAMENTO URBANO E TERRITORIAL E DA PAISAGEM                       |                      |                      |                      |                                   |                 |         |      |      |                |              |
| <b>TOTAL DO PROGRAMA</b>   |                      |                      |                      | 656 142                           | 44 356          | 157 455 | 0    | 0    | 0              | 857 953      |

Mapa III - Programação Plurianual do Investimento por Departamento, Programas, Medidas e Projetos

Unidade: Euros

| Departamento/Programa/Medida   | Entidade responsável | Ano Início / Ano Fim | Fontes Financiamento           | PROGRAMAÇÃO FINANCEIRA PLURIANUAL |                 |         |         |        |                |              |
|--|----------------------|----------------------|--------------------------------|-----------------------------------|-----------------|---------|---------|--------|----------------|--------------|
|  |                      |                      |                                | Execução anos anteriores          | 2022 Pagamentos | 2023    | 2024    | 2025   | Anos Seguintes | TOTAL PIDДАР |
| SECRETARIA REGIONAL DE AMBIENTE, RECURSOS NATURAIS E ALTERAÇÕES CLIMÁTICAS<br>053 - PROMOÇÃO DA ADAPTAÇÃO ÀS ALTERAÇÕES CLIMÁTICAS E À PREVENÇÃO E GESTÃO DE RISCOS<br>028 - PROMOÇÃO DE INVESTIMENTOS DE ADAPTAÇÃO ÀS ALTERAÇÕES CLIMÁTICAS E À PREVENÇÃO E GESTÃO DE RISCOS<br>50005 - GESTAO E MONITORIZACAO INFRAESTRUTURAS AMBIENTAIS | DRAAC                | 2013 - 2024          |                                |                                   |                 |         |         |        |                |              |
|  |                      |                      | <b>1. Financ. Nacional</b>     | 117 699                           | 0               | 0       | 0       | 0      | 0              | 117 699      |
|  |                      |                      | <b>2. Financ. Comunitário</b>  | 292 320                           | 65 210          | 102 000 | 34 000  | 0      | 0              | 493 530      |
|  |                      |                      | <b>3. Financ. Regional</b>     | 541 197                           | 91 118          | 204 987 | 56 200  | 0      | 0              | 893 502      |
| <b>TOTAL DO PROJECTO 50005</b>   |                      |                      |                                | 951 216                           | 156 328         | 306 987 | 90 200  | 0      | 0              | 1 504 731    |
| 50077 - PROGRAMAS AMBIENTAIS   | DRAAC                | 2013 - 2024          |                                |                                   |                 |         |         |        |                |              |
|  |                      |                      | <b>1. Financ. Nacional</b>     | 0                                 | 0               | 0       | 0       | 0      | 0              | 0            |
|  |                      |                      | <b>2. Financ. Comunitário</b>  | 0                                 | 0               | 0       | 0       | 0      | 0              | 0            |
|  |                      |                      | <b>3. Financ. Regional</b>     | 67 938                            | 3 404           | 750     | 750     | 0      | 0              | 72 843       |
| <b>TOTAL DO PROJECTO 50077</b>   |                      |                      |                                | 67 938                            | 3 404           | 750     | 750     | 0      | 0              | 72 843       |
| 51056 - PROJETOS DE INTERVENÇÃO DA ORLA COSTEIRA -PIOC   | DRAAC                | 2014 - 2023          |                                |                                   |                 |         |         |        |                |              |
|  |                      |                      | <b>1. Financ. Nacional</b>     | 543 781                           | 0               | 5 000   | 0       | 0      | 0              | 548 781      |
|  |                      |                      | <b>3. Financ. Regional</b>     | 21 286                            | 70 445          | 86 000  | 0       | 0      | 0              | 177 731      |
|  |                      |                      | <b>TOTAL DO PROJECTO 51056</b> |                                   |                 |         | 565 066 | 70 445 | 91 000         | 0            |

Mapa III - Programação Plurianual do Investimento por Departamento, Programas, Medidas e Projetos

Unidade: Euros

| Departamento/Programa/Medida   | Entidade responsável | Ano Início / Ano Fim | Fontes Financiamento          | PROGRAMAÇÃO FINANCEIRA PLURIANUAL |                 |        |        |        |                |              |
|--|----------------------|----------------------|-------------------------------|-----------------------------------|-----------------|--------|--------|--------|----------------|--------------|
|  |                      |                      |                               | Execução anos anteriores          | 2022 Pagamentos | 2023   | 2024   | 2025   | Anos Seguintes | TOTAL PIDДАР |
| SECRETARIA REGIONAL DE AMBIENTE, RECURSOS NATURAIS E ALTERAÇÕES CLIMÁTICAS<br>053 - PROMOÇÃO DA ADAPTAÇÃO ÀS ALTERAÇÕES CLIMÁTICAS E À PREVENÇÃO E GESTÃO DE RISCOS<br>028 - PROMOÇÃO DE INVESTIMENTOS DE ADAPTAÇÃO ÀS ALTERAÇÕES CLIMÁTICAS E À PREVENÇÃO E GESTÃO DE RISCOS<br>51482 - MARAM - POLUIÇÃO ZERO NO MAR DA RAM | DRAAC                | 2016 - 2023          |                               |                                   |                 |        |        |        |                |              |
|  |                      |                      | <b>1. Financ. Nacional</b>    | 5 551                             | 0               | 0      | 0      | 0      | 0              | 5 551        |
|  |                      |                      | <b>2. Financ. Comunitário</b> | 0                                 | 0               | 0      | 0      | 0      | 0              | 0            |
|  |                      |                      | <b>3. Financ. Regional</b>    | 38 129                            | 12 516          | 12 500 | 0      | 0      | 0              | 63 145       |
| <b>TOTAL DO PROJECTO 51482</b>   |                      |                      |                               | 43 680                            | 12 516          | 12 500 | 0      | 0      | 0              | 68 696       |
| 51484 - AOLEM - AÇÕES DE ORDENAMENTO, GESTÃO E MONITORIZAÇÃO DO LITORAL E ESPAÇO MARÍTIMO.   | DRAAC                | 2016 - 2023          |                               |                                   |                 |        |        |        |                |              |
|  |                      |                      | <b>1. Financ. Nacional</b>    | 133 712                           | 25 742          | 20 000 | 0      | 0      | 0              | 179 454      |
|  |                      |                      | <b>2. Financ. Comunitário</b> | 0                                 | 0               | 0      | 0      | 0      | 0              | 0            |
|  |                      |                      | <b>3. Financ. Regional</b>    | 314 548                           | 182 055         | 0      | 0      | 0      | 0              | 496 603      |
| <b>TOTAL DO PROJECTO 51484</b>   |                      |                      |                               | 448 260                           | 207 797         | 20 000 | 0      | 0      | 0              | 676 057      |
| 51586 - PLANOS DE REPOVOAMENTO FLORESTAL E CORREÇÃO TORRENCIAL - IFCN  | IFCN                 | 2016 - 2026          |                               |                                   |                 |        |        |        |                |              |
|  |                      |                      | <b>3. Financ. Regional</b>    | 0                                 | 60 823          | 64 153 | 65 116 | 66 092 | 67 084         | 323 268      |
|  |                      |                      |                               | 241 273                           | 0               | 0      | 0      | 0      | 0              | 241 273      |
| <b>TOTAL DO PROJECTO 51586</b>   |                      |                      |                               | 241 273                           | 60 823          | 64 153 | 65 116 | 66 092 | 67 084         | 564 541      |

Mapa III - Programação Plurianual do Investimento por Departamento, Programas, Medidas e Projetos

Unidade: Euros

| Departamento/Programa/Medida  | Entidade responsável | Ano Início / Ano Fim | Fontes Financiamento           | PROGRAMAÇÃO FINANCEIRA PLURIANUAL |                 |        |        |      |                |              |
|---|----------------------|----------------------|--------------------------------|-----------------------------------|-----------------|--------|--------|------|----------------|--------------|
|   |                      |                      |                                | Execução anos anteriores          | 2022 Pagamentos | 2023   | 2024   | 2025 | Anos Seguintes | TOTAL PIDДАР |
| SECRETARIA REGIONAL DE AMBIENTE, RECURSOS NATURAIS E ALTERAÇÕES CLIMÁTICAS<br>053 - PROMOÇÃO DA ADAPTAÇÃO ÀS ALTERAÇÕES CLIMÁTICAS E À PREVENÇÃO E GESTÃO DE RISCOS<br>028 - PROMOÇÃO DE INVESTIMENTOS DE ADAPTAÇÃO ÀS ALTERAÇÕES CLIMÁTICAS E À PREVENÇÃO E GESTÃO DE RISCOS<br>51741 - CTEIA - COMPETÊNCIAS TÉCNICAS E ESTRUTURAÇÃO DA INSPEÇÃO AMBIENTAL | DRAAC                | 2017 - 2024          | 3. Financ. Regional            | 6 748                             | 23 818          | 36 500 | 14 000 | 0    | 0              | 81 066       |
|   |                      |                      | <b>TOTAL DO PROJECTO 51741</b> | 6 748                             | 23 818          | 36 500 | 14 000 | 0    | 0              | 81 066       |
| 51933 - PROTEÇÃO DAS FLORESTAS CONTRA INCENDIOS   | IFCN                 | 2018 - 2022          | 2. Financ. Comunitário         | 616 968                           | 0               | 0      | 0      | 0    | 0              | 616 968      |
|   |                      |                      | 3. Financ. Regional            | 32 472                            | 0               | 0      | 0      | 0    | 0              | 32 472       |
|   |                      |                      | <b>TOTAL DO PROJECTO 51933</b> | 649 440                           | 0               | 0      | 0      | 0    | 0              | 649 440      |
| 52107 - MAC-CLIMA   | DRAAC                | 2019 - 2022          | 2. Financ. Comunitário         | 61 183                            | 15 644          | 0      | 0      | 0    | 0              | 76 827       |
|   |                      |                      | 3. Financ. Regional            | 10 797                            | 2 761           | 0      | 0      | 0    | 0              | 13 558       |
|   |                      |                      | <b>TOTAL DO PROJECTO 52107</b> | 71 980                            | 18 405          | 0      | 0      | 0    | 0              | 90 385       |
| 52108 - PLANCLIMAC  | DRAAC                | 2019 - 2023          | 2. Financ. Comunitário         | 0                                 | 60 330          | 1 063  | 0      | 0    | 0              | 61 393       |
|   |                      |                      | 3. Financ. Regional            | 0                                 | 10 647          | 188    | 0      | 0    | 0              | 10 835       |
|   |                      |                      | <b>TOTAL DO PROJECTO 52108</b> | 0                                 | 70 977          | 1 251  | 0      | 0    | 0              | 72 228       |

Mapa III - Programação Plurianual do Investimento por Departamento, Programas, Medidas e Projetos

Unidade: Euros

| Departamento/Programa/Medida  | Entidade responsável | Ano Início / Ano Fim | Fontes Financiamento           | PROGRAMAÇÃO FINANCEIRA PLURIANUAL |                 |        |        |        |                |              |
|---|----------------------|----------------------|--------------------------------|-----------------------------------|-----------------|--------|--------|--------|----------------|--------------|
|   |                      |                      |                                | Execução anos anteriores          | 2022 Pagamentos | 2023   | 2024   | 2025   | Anos Seguintes | TOTAL PIDДАР |
| SECRETARIA REGIONAL DE AMBIENTE, RECURSOS NATURAIS E ALTERAÇÕES CLIMÁTICAS<br>053 - PROMOÇÃO DA ADAPTAÇÃO ÀS ALTERAÇÕES CLIMÁTICAS E À PREVENÇÃO E GESTÃO DE RISCOS<br>028 - PROMOÇÃO DE INVESTIMENTOS DE ADAPTAÇÃO ÀS ALTERAÇÕES CLIMÁTICAS E À PREVENÇÃO E GESTÃO DE RISCOS<br>52110 - OCEANLIT | DRAAC                | 2019 - 2023          |                                |                                   |                 |        |        |        |                |              |
|   |                      |                      | <b>2. Financ. Comunitário</b>  | 2 018                             | 11 758          | 595    | 0      | 0      | 0              | 14 370       |
|   |                      |                      | <b>3. Financ. Regional</b>     | 356                               | 2 075           | 105    | 0      | 0      | 0              | 2 536        |
|   |                      |                      | <b>TOTAL DO PROJECTO 52110</b> | 2 374                             | 13 833          | 700    | 0      | 0      | 0              | 16 906       |
| 52116 - MITIMAC - MITIGAÇÃO DAS ALTERAÇÕES CLIMÁTICAS, ATRAVÉS DA INOVAÇÃO NO CICLO DA ÁGUA USANDO TECNOLOGIAS DE BAIXO CARBONO   | DRAAC                | 2019 - 2022          |                                |                                   |                 |        |        |        |                |              |
|   |                      |                      | <b>2. Financ. Comunitário</b>  | 1 904                             | 11 626          | 0      | 0      | 0      | 0              | 13 530       |
|   |                      |                      | <b>3. Financ. Regional</b>     | 336                               | 2 052           | 0      | 0      | 0      | 0              | 2 388        |
|   |                      |                      | <b>TOTAL DO PROJECTO 52116</b> | 2 240                             | 13 678          | 0      | 0      | 0      | 0              | 15 918       |
| 52206 - LIFE DUNAS DO PORTO SANTO   | DRAAC                | 2020 - 2025          |                                |                                   |                 |        |        |        |                |              |
|   |                      |                      | <b>2. Financ. Comunitário</b>  | 4 553                             | 29 066          | 25 565 | 24 089 | 18 149 | 0              | 101 422      |
|   |                      |                      | <b>3. Financ. Regional</b>     | 3 725                             | 23 781          | 20 917 | 19 710 | 13 710 | 0              | 81 844       |
|   |                      |                      | <b>TOTAL DO PROJECTO 52206</b> | 8 278                             | 52 847          | 46 482 | 43 799 | 31 859 | 0              | 183 266      |

Mapa III - Programação Plurianual do Investimento por Departamento, Programas, Medidas e Projetos

Unidade: Euros

| Departamento/Programa/Medida   | Entidade responsável | Ano Início / Ano Fim | Fontes Financiamento           | PROGRAMAÇÃO FINANCEIRA PLURIANUAL |                 |           |         |        |                |              |
|--|----------------------|----------------------|--------------------------------|-----------------------------------|-----------------|-----------|---------|--------|----------------|--------------|
|  |                      |                      |                                | Execução anos anteriores          | 2022 Pagamentos | 2023      | 2024    | 2025   | Anos Seguintes | TOTAL PIDДАР |
| SECRETARIA REGIONAL DE AMBIENTE, RECURSOS NATURAIS E ALTERAÇÕES CLIMÁTICAS<br>053 - PROMOÇÃO DA ADAPTAÇÃO ÀS ALTERAÇÕES CLIMÁTICAS E À PREVENÇÃO E GESTÃO DE RISCOS<br>028 - PROMOÇÃO DE INVESTIMENTOS DE ADAPTAÇÃO ÀS ALTERAÇÕES CLIMÁTICAS E À PREVENÇÃO E GESTÃO DE RISCOS<br>52207 - PMAAC - PROMOÇÃO DE MEDIDAS DE ADAPTAÇÃO ÀS ALTERAÇÕES CLIMÁTICAS | DRAAC                | 2020 - 2024          |                                |                                   |                 |           |         |        |                |              |
|  |                      |                      | <b>1. Financ. Nacional</b>     | 0                                 | 0               | 300 000   | 0       | 0      | 0              | 300 000      |
|  |                      |                      | <b>3. Financ. Regional</b>     | 244                               | 18 349          | 194 250   | 19 250  | 0      | 0              | 232 093      |
|  |                      |                      | <b>TOTAL DO PROJECTO 52207</b> | 244                               | 18 349          | 494 250   | 19 250  | 0      | 0              | 532 093      |
| 52274 - CAPACITAR PARA A MITIGAÇÃO DAS ALTERAÇÕES CLIMÁTICAS   | GSRAAC               | 2020 - 2022          |                                |                                   |                 |           |         |        |                |              |
|  |                      |                      | <b>2. Financ. Comunitário</b>  | 423                               | 33 567          | 0         | 0       | 0      | 0              | 33 990       |
|  |                      |                      | <b>3. Financ. Regional</b>     | 75                                | 5 924           | 0         | 0       | 0      | 0              | 5 998        |
|  |                      |                      | <b>TOTAL DO PROJECTO 52274</b> | 498                               | 39 490          | 0         | 0       | 0      | 0              | 39 988       |
| 52973 - MELHORAR AS CONDIÇÕES DE SOCORRO NA RAM  | IFCN                 | 2022 - 2022          |                                |                                   |                 |           |         |        |                |              |
|  |                      |                      | <b>3. Financ. Regional</b>     | 0                                 | 92 600          | 0         | 0       | 0      | 0              | 92 600       |
|  |                      |                      | <b>TOTAL DO PROJECTO 52973</b> | 0                                 | 92 600          | 0         | 0       | 0      | 0              | 92 600       |
| <b>TOTAL DA MEDIDA</b>   |                      |                      | 3 059 236                      | 855 309                           | 1 074 573       | 233 115   | 97 951  | 67 084 | 5 387 268      |              |
| <b>TOTAL DO PROGRAMA</b>   |                      |                      |                                | 3 059 236                         | 855 309         | 1 074 573 | 233 115 | 97 951 | 67 084         | 5 387 268    |

Mapa III - Programação Plurianual do Investimento por Departamento, Programas, Medidas e Projetos

Unidade: Euros

| Departamento/Programa/Medida  | Entidade responsável | Ano Início / Ano Fim | Fontes Financiamento          | PROGRAMAÇÃO FINANCEIRA PLURIANUAL |                 |      |      |      |                |              |
|---|----------------------|----------------------|-------------------------------|-----------------------------------|-----------------|------|------|------|----------------|--------------|
|   |                      |                      |                               | Execução anos anteriores          | 2022 Pagamentos | 2023 | 2024 | 2025 | Anos Seguintes | TOTAL PIDДАР |
| <b>SECRETARIA REGIONAL DE AMBIENTE, RECURSOS NATURAIS E ALTERAÇÕES CLIMÁTICAS</b>   |                      |                      |                               |                                   |                 |      |      |      |                |              |
| <b>054 - GESTÃO DE RECURSOS HÍDRICOS</b>  |                      |                      |                               |                                   |                 |      |      |      |                |              |
| <b>029 - AUMENTO DA EFICIÊNCIA DAS REDES DE ÁGUA</b>  |                      |                      |                               |                                   |                 |      |      |      |                |              |
| 52486 - PESQUISA POR NOVAS ORIGENS DE ÁGUA  | GSRAAC               | 2021 - 2022          | <b>3. Financ. Regional</b>    | 0                                 | 333 080         | 0    | 0    | 0    | 0              | 333 080      |
| <b>TOTAL DO PROJECTO 52486</b>  |                      |                      |                               | 0                                 | 333 080         | 0    | 0    | 0    | 0              | 333 080      |
| 52870 - INTEMPÉRIES DEZEMBRO 2020 /JANEIRO 2021 - RECUPERAÇÃO DE INFRAESTRUTURAS AFETADAS DO SISTEMA DE GESTÃO DE REGADIO | GSRAAC               | 2021 - 2022          | <b>3. Financ. Regional</b>    | 0                                 | 300 020         | 0    | 0    | 0    | 0              | 300 020      |
| <b>TOTAL DO PROJECTO 52870</b>  |                      |                      |                               | 0                                 | 300 020         | 0    | 0    | 0    | 0              | 300 020      |
| <b>TOTAL DA MEDIDA</b>  |                      |                      |                               | 0                                 | 633 100         | 0    | 0    | 0    | 0              | 633 100      |
| <b>030 - MELHORIA DA QUALIDADE DA ÁGUA</b>  |                      |                      |                               |                                   |                 |      |      |      |                |              |
| 50060 - AVALI QUALI AGUAS COST DOCES SUPERF SUBTER DA RAM-DRAMB   | DRAAC                | 2013 - 2022          | <b>1. Financ. Nacional</b>    | 0                                 | 0               | 0    | 0    | 0    | 0              | 0            |
|   |                      |                      | <b>2. Financ. Comunitário</b> | 0                                 | 0               | 0    | 0    | 0    | 0              | 0            |
|   |                      |                      | <b>3. Financ. Regional</b>    | 21 740                            | 21 155          | 0    | 0    | 0    | 0              | 42 895       |
| <b>TOTAL DO PROJECTO 50060</b>  |                      |                      |                               | 21 740                            | 21 155          | 0    | 0    | 0    | 0              | 42 895       |



Mapa III - Programação Plurianual do Investimento por Departamento, Programas, Medidas e Projetos

Unidade: Euros

| Departamento/Programa/Medida  | Entidade responsável | Ano Início / Ano Fim | Fontes Financiamento          | PROGRAMAÇÃO FINANCEIRA PLURIANUAL |                 |         |         |      |                |              |
|---|----------------------|----------------------|-------------------------------|-----------------------------------|-----------------|---------|---------|------|----------------|--------------|
|   |                      |                      |                               | Execução anos anteriores          | 2022 Pagamentos | 2023    | 2024    | 2025 | Anos Seguintes | TOTAL PIDДАР |
| SECRETARIA REGIONAL DE AMBIENTE, RECURSOS NATURAIS E ALTERAÇÕES CLIMÁTICAS<br>054 - GESTÃO DE RECURSOS HÍDRICOS<br>030 - MELHORIA DA QUALIDADE DA ÁGUA<br>50061 - ACOES PARA IMPLEMENTACAO DA DIRETIVA-QUADRO DA AGUA-DRAMB | DRAAC                | 2013 - 2024          |                               |                                   |                 |         |         |      |                |              |
|   |                      |                      | <b>1. Financ. Nacional</b>    | 113 320                           | 0               | 40 000  | 40 000  | 0    | 0              | 193 320      |
|   |                      |                      | <b>2. Financ. Comunitário</b> | 177 645                           | 155 253         | 0       | 0       | 0    | 0              | 332 898      |
|   |                      |                      | <b>3. Financ. Regional</b>    | 394 978                           | 94 546          | 133 380 | 159 740 | 0    | 0              | 782 644      |
| <b>TOTAL DO PROJECTO 50061</b>  |                      |                      |                               | 685 944                           | 249 799         | 173 380 | 199 740 | 0    | 0              | 1 308 862    |
| 52115 - ABACO - MELHORIA DA QUALIDADE DAS ÁGUAS COSTEIRAS E BALNEARES   | DRAAC                | 2019 - 2023          |                               |                                   |                 |         |         |      |                |              |
|   |                      |                      | <b>2. Financ. Comunitário</b> | 0                                 | 40 232          | 2 444   | 0       | 0    | 0              | 42 676       |
|   |                      |                      | <b>3. Financ. Regional</b>    | 0                                 | 7 100           | 432     | 0       | 0    | 0              | 7 532        |
| <b>TOTAL DO PROJECTO 52115</b>  |                      |                      |                               | 0                                 | 47 332          | 2 876   | 0       | 0    | 0              | 50 208       |
| <b>TOTAL DA MEDIDA</b>  |                      |                      |                               | 707 684                           | 318 286         | 176 256 | 199 740 | 0    | 0              | 1 401 966    |
| <b>TOTAL DO PROGRAMA</b>  |                      |                      |                               | 707 684                           | 951 386         | 176 256 | 199 740 | 0    | 0              | 2 035 066    |

Mapa III - Programação Plurianual do Investimento por Departamento, Programas, Medidas e Projetos

Unidade: Euros

| Departamento/Programa/Medida   | Entidade responsável | Ano Início / Ano Fim | Fontes Financiamento       | PROGRAMAÇÃO FINANCEIRA PLURIANUAL |                 |         |         |      |                |              |
|--|----------------------|----------------------|----------------------------|-----------------------------------|-----------------|---------|---------|------|----------------|--------------|
|  |                      |                      |                            | Execução anos anteriores          | 2022 Pagamentos | 2023    | 2024    | 2025 | Anos Seguintes | TOTAL PIDДАР |
| SECRETARIA REGIONAL DE AMBIENTE, RECURSOS NATURAIS E ALTERAÇÕES CLIMÁTICAS |                      |                      |                            |                                   |                 |         |         |      |                |              |
| 055 - ECONOMIA CIRCULAR E GESTÃO DE RESÍDUOS                               |                      |                      |                            |                                   |                 |         |         |      |                |              |
| 031 - IMPULSIONAR O USO EFICIENTE DE RECURSOS                              |                      |                      |                            |                                   |                 |         |         |      |                |              |
| 52203 - TECRES - TRANSIÇÃO PARA A ECONOMIA CIRCULAR E GESTÃO DE RESÍDUOS   | DRAAC                | 2020 - 2024          |                            |                                   |                 |         |         |      |                |              |
|  |                      |                      | <b>1. Financ. Nacional</b> | 22 631                            | 11 273          | 0       | 0       | 0    | 0              | 33 904       |
|  |                      |                      | <b>3. Financ. Regional</b> | 0                                 | 52 460          | 143 000 | 108 000 | 0    | 0              | 303 460      |
| <b>TOTAL DO PROJECTO 52203</b>   |                      |                      |                            | 22 631                            | 63 733          | 143 000 | 108 000 | 0    | 0              | 337 364      |
| <b>TOTAL DA MEDIDA</b>   |                      |                      |                            | 22 631                            | 63 733          | 143 000 | 108 000 | 0    | 0              | 337 364      |
| <b>TOTAL DO PROGRAMA</b>   |                      |                      |                            | 22 631                            | 63 733          | 143 000 | 108 000 | 0    | 0              | 337 364      |

Mapa III - Programação Plurianual do Investimento por Departamento, Programas, Medidas e Projetos

Unidade: Euros

| Departamento/Programa/Medida  | Entidade responsável | Ano Início / Ano Fim | Fontes Financiamento           | PROGRAMAÇÃO FINANCEIRA PLURIANUAL |                 |           |           |         |                |              |
|---|----------------------|----------------------|--------------------------------|-----------------------------------|-----------------|-----------|-----------|---------|----------------|--------------|
|   |                      |                      |                                | Execução anos anteriores          | 2022 Pagamentos | 2023      | 2024      | 2025    | Anos Seguintes | TOTAL PIDДАР |
| <b>SECRETARIA REGIONAL DE AMBIENTE, RECURSOS NATURAIS E ALTERAÇÕES CLIMÁTICAS</b><br><b>057 - RECUPERAÇÃO E RESILIÊNCIA</b><br><b>034 - CONTINGÊNCIA COVID 2019 - GARANTIR NORMALIDADE</b><br>51954 - SUBSÍDIAÇÃO DO TARIFÁRIO DOS SERVIÇOS DE ÁGUAS E RESÍDUOS - SERVIÇOS EM ALTA E EM BAIXA | GSRAAC               | 2018 - 2025          |                                |                                   |                 |           |           |         |                |              |
|   |                      |                      | <b>1. Financ. Nacional</b>     | 0                                 | 0               | 0         | 0         | 0       | 0              | 0            |
|   |                      |                      | <b>3. Financ. Regional</b>     | 688 885                           | 0               | 620 000   | 620 000   | 620 000 | 0              | 2 548 885    |
|   |                      |                      | <b>TOTAL DO PROJECTO 51954</b> | 688 885                           | 0               | 620 000   | 620 000   | 620 000 | 0              | 2 548 885    |
|   |                      |                      | <b>TOTAL DA MEDIDA</b>         | 688 885                           | 0               | 620 000   | 620 000   | 620 000 | 0              | 2 548 885    |
| <b>102 - PLANO DE RECUPERAÇÃO E RESILIÊNCIA</b><br>52801 - TD-C19-I05-RAM: DIGITALIZAR FLORESTAS 4.0  | IFCN                 | 2022 - 2025          |                                |                                   |                 |           |           |         |                |              |
|   |                      |                      | <b>2. Financ. Comunitário</b>  | 0                                 | 0               | 960 000   | 1 000 000 | 740 000 | 0              | 2 700 000    |
|   |                      |                      | <b>TOTAL DO PROJECTO 52801</b> | 0                                 | 0               | 960 000   | 1 000 000 | 740 000 | 0              | 2 700 000    |
| 52835 - TD-C19-I05-RAM: PROGRAMA DE REORGANIZAÇÃO E AUMENTO DA EFICIÊNCIA DE SERVIÇOS - CADASTRAL   | DRORTE               | 2022 - 2023          |                                |                                   |                 |           |           |         |                |              |
|   |                      |                      | <b>2. Financ. Comunitário</b>  | 0                                 | 228 760         | 466 000   | 0         | 0       | 0              | 694 760      |
|   |                      |                      | <b>TOTAL DO PROJECTO 52835</b> | 0                                 | 228 760         | 466 000   | 0         | 0       | 0              | 694 760      |
| <b>TOTAL DA MEDIDA</b>  |                      |                      | 0                              | 228 760                           | 1 426 000       | 1 000 000 | 740 000   | 0       | 3 394 760      |              |
| <b>TOTAL DO PROGRAMA</b>  |                      |                      | 688 885                        | 228 760                           | 2 046 000       | 1 620 000 | 1 360 000 | 0       | 5 943 645      |              |



**SECRETARIA REGIONAL DE MAR E PESCAS**



Mapa III - Programação Plurianual do Investimento por Departamento, Programas, Medidas e Projetos

Unidade: Euros

| Departamento/Programa/Medida   | Entidade responsável | Ano Início / Ano Fim | Fontes Financiamento          | PROGRAMAÇÃO FINANCEIRA PLURIANUAL |                 |            |            |           |                |              |
|--|----------------------|----------------------|-------------------------------|-----------------------------------|-----------------|------------|------------|-----------|----------------|--------------|
|  |                      |                      |                               | Execução anos anteriores          | 2022 Pagamentos | 2023       | 2024       | 2025      | Anos Seguintes | TOTAL PIDДАР |
| <b>TOTAL GERAL</b>   |                      |                      |                               | 9 533 980                         | 1 462 584       | 12 658 126 | 10 875 769 | 1 127 740 | 464 930        | 36 123 129   |
| <b>TOTAL CONSOLIDADO</b>   |                      |                      |                               | 9 533 980                         | 1 462 584       | 12 658 126 | 10 875 769 | 1 127 740 | 464 930        | 36 123 129   |
| <b>SECRETARIA REGIONAL DE MAR E PESCAS</b>   |                      |                      |                               |                                   |                 |            |            |           |                |              |
| <b>TOTAL DO DEPARTAMENTO</b>   |                      |                      |                               | 9 533 980                         | 1 462 584       | 12 658 126 | 10 875 769 | 1 127 740 | 464 930        | 36 123 129   |
| <b>042 - DESENVOLVIMENTO EMPRESARIAL</b>   |                      |                      |                               |                                   |                 |            |            |           |                |              |
| <b>008 - COOPERAÇÃO TERRITORIAL</b>  |                      |                      |                               |                                   |                 |            |            |           |                |              |
| 51686 - MACARFOOD - VALORIZAÇÃO DE PRODUTOS MARINHOS DA MACARONÉSIA                                | DRM                  | 2017 -               |                               |                                   |                 |            |            |           |                |              |
|  |                      |                      | <b>2. Financ. Comunitário</b> | 20 208                            | 23 125          | 0          | 0          | 0         | 0              | 43 333       |
|  |                      |                      | <b>3. Financ. Regional</b>    | 3 566                             | 4 081           | 0          | 0          | 0         | 0              | 7 647        |
| <b>TOTAL DO PROJECTO 51686</b>   |                      |                      |                               | 23 774                            | 27 206          | 0          | 0          | 0         | 0              | 50 980       |
| 51687 - MARISCOMAC - DESENVOLVIMENTO EXPLORAÇÃO E COMERCIALIZAÇÃO SUSTENTÁVEL DE MARISCOS          | DRM                  | 2017 -               |                               |                                   |                 |            |            |           |                |              |
|  |                      |                      | <b>2. Financ. Comunitário</b> | 44 595                            | 32 603          | 0          | 0          | 0         | 0              | 77 198       |
|  |                      |                      | <b>3. Financ. Regional</b>    | 7 870                             | 5 754           | 0          | 0          | 0         | 0              | 13 623       |
| <b>TOTAL DO PROJECTO 51687</b>   |                      |                      |                               | 52 465                            | 38 357          | 0          | 0          | 0         | 0              | 90 822       |
| 52213 - RASPA - REDE ATLÂNTICA PARA A VIGILÂNCIA SANITÁRIA PARA OS PRODUTOS DE PESCA E AQUICULTURA | DRM                  | 2020 - 2022          |                               |                                   |                 |            |            |           |                |              |
|  |                      |                      | <b>2. Financ. Comunitário</b> | 0                                 | 52 505          | 0          | 0          | 0         | 0              | 52 505       |
|  |                      |                      | <b>3. Financ. Regional</b>    | 0                                 | 9 266           | 0          | 0          | 0         | 0              | 9 266        |
| <b>TOTAL DO PROJECTO 52213</b>   |                      |                      |                               | 0                                 | 61 771          | 0          | 0          | 0         | 0              | 61 771       |

Mapa III - Programação Plurianual do Investimento por Departamento, Programas, Medidas e Projetos

Unidade: Euros

| Departamento/Programa/Medida   | Entidade responsável | Ano Início / Ano Fim | Fontes Financiamento          | PROGRAMAÇÃO FINANCEIRA PLURIANUAL |                 |      |      |      |                |              |
|--|----------------------|----------------------|-------------------------------|-----------------------------------|-----------------|------|------|------|----------------|--------------|
|  |                      |                      |                               | Execução anos anteriores          | 2022 Pagamentos | 2023 | 2024 | 2025 | Anos Seguintes | TOTAL PIDДАР |
| <b>SECRETARIA REGIONAL DE MAR E PESCAS</b>   |                      |                      |                               |                                   |                 |      |      |      |                |              |
| <b>042 - DESENVOLVIMENTO EMPRESARIAL</b>   |                      |                      |                               |                                   |                 |      |      |      |                |              |
| <b>008 - COOPERAÇÃO TERRITORIAL</b>  |                      |                      |                               |                                   |                 |      |      |      |                |              |
| 52258 - MIMAR+ - CONSOLIDAÇÃO DO OBSERVATÓRIO MARINHO SOBRE AS ALTERAÇÕES CLIMÁTICAS NA REGIÃO MACARONÉSIA | DRM                  | 2020 - 2022          |                               |                                   |                 |      |      |      |                |              |
|  |                      |                      | <b>2. Financ. Comunitário</b> | 0                                 | 19 077          | 0    | 0    | 0    | 0              | 19 077       |
|  |                      |                      | <b>3. Financ. Regional</b>    | 0                                 | 3 366           | 0    | 0    | 0    | 0              | 3 366        |
| <b>TOTAL DO PROJECTO 52258</b>   |                      |                      |                               | 0                                 | 22 443          | 0    | 0    | 0    | 0              | 22 443       |
| <b>TOTAL DA MEDIDA</b>   |                      |                      |                               | 76 239                            | 149 777         | 0    | 0    | 0    | 0              | 226 017      |
| <b>TOTAL DO PROGRAMA</b>   |                      |                      |                               | 76 239                            | 149 777         | 0    | 0    | 0    | 0              | 226 017      |



Mapa III - Programação Plurianual do Investimento por Departamento, Programas, Medidas e Projetos

Unidade: Euros

| Departamento/Programa/Medida                                       | Entidade responsável | Ano Início / Ano Fim | Fontes Financiamento          | PROGRAMAÇÃO FINANCEIRA PLURIANUAL |                 |         |         |        |                |              |
|--|----------------------|----------------------|-------------------------------|-----------------------------------|-----------------|---------|---------|--------|----------------|--------------|
|  |                      |                      |                               | Execução anos anteriores          | 2022 Pagamentos | 2023    | 2024    | 2025   | Anos Seguintes | TOTAL PIDДАР |
| <b>SECRETARIA REGIONAL DE MAR E PESCAS</b>                         |                      |                      |                               |                                   |                 |         |         |        |                |              |
| <b>044 - ATIVIDADES TRADICIONAIS</b>                               |                      |                      |                               |                                   |                 |         |         |        |                |              |
| <b>011 - POTENCIAR A ECONOMIA AZUL (MAR, PESCAS E AQUICULTURA)</b> |                      |                      |                               |                                   |                 |         |         |        |                |              |
| 50010 - APOIO A FROTA PESQUEIRA E A INDUSTRIA-DRP                  | DRP                  | 2013 - 2024          | <b>3. Financ. Regional</b>    | 1 383 394                         | 286 856         | 972 010 | 972 010 | 0      | 0              | 3 614 270    |
| <b>TOTAL DO PROJECTO 50010</b>                                     |                      |                      |                               | 1 383 394                         | 286 856         | 972 010 | 972 010 | 0      | 0              | 3 614 270    |
| 50018 - INVESTIGACAO APLICADA AS PESCAS E A AQUACULTURA            | DRM                  | 2013 - 2023          | <b>3. Financ. Regional</b>    | 72 596                            | 5 225           | 60 400  | 0       | 0      | 0              | 138 221      |
| <b>TOTAL DO PROJECTO 50018</b>                                     |                      |                      |                               | 72 596                            | 5 225           | 60 400  | 0       | 0      | 0              | 138 221      |
| 50028 - BASBLACK II ESTUDO BIOLOG PESCARIAS PEIXE ESPADA PRETO     | DRM                  | 2013 -               | <b>3. Financ. Regional</b>    | 59 782                            | 1 161           | 0       | 0       | 0      | 0              | 60 943       |
| <b>TOTAL DO PROJECTO 50028</b>                                     |                      |                      |                               | 59 782                            | 1 161           | 0       | 0       | 0      | 0              | 60 943       |
| 50030 - PROGRAMA DE RECOLHA DE DADOS-DRP                           | DRM                  | 2013 - 2027          | <b>2. Financ. Comunitário</b> | 68 972                            | 0               | 84 000  | 21 000  | 5 250  | 10 500         | 189 722      |
|  |                      |                      | <b>3. Financ. Regional</b>    | 33 435                            | 0               | 21 000  | 5 250   | 5 250  | 10 500         | 75 435       |
| <b>TOTAL DO PROJECTO 50030</b>                                     |                      |                      |                               | 102 407                           | 0               | 105 000 | 26 250  | 10 500 | 21 000         | 265 157      |
| 50038 - CENTRO DE AQUACULTURA DA CALHETA                           | DRM                  | 2013 - 2027          | <b>3. Financ. Regional</b>    | 217 166                           | 18 737          | 69 800  | 87 250  | 87 250 | 174 500        | 654 703      |
| <b>TOTAL DO PROJECTO 50038</b>                                     |                      |                      |                               | 217 166                           | 18 737          | 69 800  | 87 250  | 87 250 | 174 500        | 654 703      |

Mapa III - Programação Plurianual do Investimento por Departamento, Programas, Medidas e Projetos

Unidade: Euros

| Departamento/Programa/Medida   | Entidade responsável | Ano Início / Ano Fim | Fontes Financiamento          | PROGRAMAÇÃO FINANCEIRA PLURIANUAL |                 |                |                |          |                |                  |
|--|----------------------|----------------------|-------------------------------|-----------------------------------|-----------------|----------------|----------------|----------|----------------|------------------|
|  |                      |                      |                               | Execução anos anteriores          | 2022 Pagamentos | 2023           | 2024           | 2025     | Anos Seguintes | TOTAL PIDRAR     |
| <b>SECRETARIA REGIONAL DE MAR E PASCAS</b>   |                      |                      |                               |                                   |                 |                |                |          |                |                  |
| <b>044 - ATIVIDADES TRADICIONAIS</b>   |                      |                      |                               |                                   |                 |                |                |          |                |                  |
| <b>011 - POTENCIAR A ECONOMIA AZUL (MAR, PASCAS E AQUICULTURA)</b>   |                      |                      |                               |                                   |                 |                |                |          |                |                  |
| 50068 - MODERNIZACAO DAS LOTAS E ENTREPSTOS FRIGORIFICOS   | DRP                  | 2013 - 2024          | <b>1. Financ. Nacional</b>    | 22 090                            | 0               | 0              | 0              | 0        | 0              | 22 090           |
|  |                      |                      | <b>3. Financ. Regional</b>    | 1 110 253                         | 338 615         | 711 755        | 710 259        | 0        | 0              | 2 870 883        |
| <b>TOTAL DO PROJECTO 50068</b>   |                      |                      |                               | <b>1 132 343</b>                  | <b>338 615</b>  | <b>711 755</b> | <b>710 259</b> | <b>0</b> | <b>0</b>       | <b>2 892 973</b> |
| 51055 - CAPM - CONTROLO DA ATIVIDADE DA PESCA E MERCADOS   | DRP                  | 2014 - 2023          | <b>3. Financ. Regional</b>    | 15 318                            | 6 556           | 8 750          | 0              | 0        | 0              | 30 624           |
| <b>TOTAL DO PROJECTO 51055</b>   |                      |                      |                               | <b>15 318</b>                     | <b>6 556</b>    | <b>8 750</b>   | <b>0</b>       | <b>0</b> | <b>0</b>       | <b>30 624</b>    |
| 51195 - COMPARTICIPACAO DA ADMINISTRACAO PUBLICA REGIONALEM PROJETOS PRIVADOS NO AMBITO DO FEAMP 2014-2020 | DRP                  | 2015 - 2023          | <b>3. Financ. Regional</b>    | 272 035                           | 195 569         | 300 000        | 0              | 0        | 0              | 767 604          |
| <b>TOTAL DO PROJECTO 51195</b>   |                      |                      |                               | <b>272 035</b>                    | <b>195 569</b>  | <b>300 000</b> | <b>0</b>       | <b>0</b> | <b>0</b>       | <b>767 604</b>   |
| 51434 - REABILITACAO DA LOTA DO FUNCHAL  | DRP                  | 2016 -               | <b>1. Financ. Nacional</b>    | 1 724 260                         | 8 114           | 0              | 0              | 0        | 0              | 1 732 375        |
|  |                      |                      | <b>2. Financ. Comunitário</b> | 4 071 268                         | 24 343          | 0              | 0              | 0        | 0              | 4 095 611        |
|  |                      |                      | <b>3. Financ. Regional</b>    | 33 518                            | 1 754           | 0              | 0              | 0        | 0              | 35 272           |
| <b>TOTAL DO PROJECTO 51434</b>   |                      |                      |                               | <b>5 829 046</b>                  | <b>34 211</b>   | <b>0</b>       | <b>0</b>       | <b>0</b> | <b>0</b>       | <b>5 863 257</b> |

Mapa III - Programação Plurianual do Investimento por Departamento, Programas, Medidas e Projetos

Unidade: Euros

| Departamento/Programa/Medida                                       | Entidade responsável | Ano Início / Ano Fim | Fontes Financiamento          | PROGRAMAÇÃO FINANCEIRA PLURIANUAL |                 |           |           |         |                |              |
|--|----------------------|----------------------|-------------------------------|-----------------------------------|-----------------|-----------|-----------|---------|----------------|--------------|
|  |                      |                      |                               | Execução anos anteriores          | 2022 Pagamentos | 2023      | 2024      | 2025    | Anos Seguintes | TOTAL PIDRAR |
| <b>SECRETARIA REGIONAL DE MAR E PASCAS</b>                         |                      |                      |                               |                                   |                 |           |           |         |                |              |
| <b>044 - ATIVIDADES TRADICIONAIS</b>                               |                      |                      |                               |                                   |                 |           |           |         |                |              |
| <b>011 - POTENCIAR A ECONOMIA AZUL (MAR, PASCAS E AQUICULTURA)</b> |                      |                      |                               |                                   |                 |           |           |         |                |              |
| 51437 - GESTÃO INTEGRADA DAS LOTAS E ENTREPÓSITOS FRIGORÍFICOS     | DRP                  | 2016 - 2022          | <b>2. Financ. Comunitário</b> | 0                                 | 0               | 0         | 0         | 0       | 0              | 0            |
|  |                      |                      | <b>3. Financ. Regional</b>    | 0                                 | 0               | 0         | 0         | 0       | 0              | 0            |
| <b>TOTAL DO PROJECTO 51437</b>                                     |                      |                      |                               | 0                                 | 0               | 0         | 0         | 0       | 0              | 0            |
| 51677 - REMODELAÇÃO DO ENTREPÓSITO FRIGORÍFICO DO FUNCHAL          | DRP                  | 2017 - 2025          | <b>1. Financ. Nacional</b>    | 0                                 | 0               | 1 250 000 | 1 162 500 | 25 000  | 0              | 2 437 500    |
|  |                      |                      | <b>2. Financ. Comunitário</b> | 0                                 | 0               | 3 750 000 | 3 487 500 | 75 000  | 0              | 7 312 500    |
|  |                      |                      | <b>3. Financ. Regional</b>    | 0                                 | 0               | 0         | 0         | 0       | 0              | 0            |
| <b>TOTAL DO PROJECTO 51677</b>                                     |                      |                      |                               | 0                                 | 0               | 5 000 000 | 4 650 000 | 100 000 | 0              | 9 750 000    |
| 51678 - REMODELAÇÃO DA LOTA DO CANIÇAL                             | DRP                  | 2017 -               | <b>1. Financ. Nacional</b>    | 6 092                             | 10 745          | 0         | 0         | 0       | 0              | 16 838       |
|  |                      |                      | <b>2. Financ. Comunitário</b> | 18 277                            | 32 236          | 0         | 0         | 0       | 0              | 50 513       |
|  |                      |                      | <b>3. Financ. Regional</b>    | 0                                 | 0               | 0         | 0         | 0       | 0              | 0            |
| <b>TOTAL DO PROJECTO 51678</b>                                     |                      |                      |                               | 24 370                            | 42 981          | 0         | 0         | 0       | 0              | 67 351       |

Mapa III - Programação Plurianual do Investimento por Departamento, Programas, Medidas e Projetos

Unidade: Euros

| Departamento/Programa/Medida                                       | Entidade responsável | Ano Início / Ano Fim | Fontes Financiamento          | PROGRAMAÇÃO FINANCEIRA PLURIANUAL |                 |           |         |         |                |              |
|--|----------------------|----------------------|-------------------------------|-----------------------------------|-----------------|-----------|---------|---------|----------------|--------------|
|  |                      |                      |                               | Execução anos anteriores          | 2022 Pagamentos | 2023      | 2024    | 2025    | Anos Seguintes | TOTAL PIDДАР |
| <b>SECRETARIA REGIONAL DE MAR E PESCAS</b>                         |                      |                      |                               |                                   |                 |           |         |         |                |              |
| <b>044 - ATIVIDADES TRADICIONAIS</b>                               |                      |                      |                               |                                   |                 |           |         |         |                |              |
| <b>011 - POTENCIAR A ECONOMIA AZUL (MAR, PESCAS E AQUICULTURA)</b> |                      |                      |                               |                                   |                 |           |         |         |                |              |
| 51680 - REMODELAÇÃO DO ENTREPOSTO FRIGORÍFICO DO CANIÇAL           | DRP                  | 2017 - 2025          | <b>1. Financ. Nacional</b>    | 0                                 | 0               | 0         | 0       | 0       | 0              | 0            |
|  |                      |                      | <b>2. Financ. Comunitário</b> | 0                                 | 0               | 750 000   | 615 000 | 75 000  | 0              | 1 440 000    |
|  |                      |                      | <b>3. Financ. Regional</b>    | 0                                 | 0               | 250 000   | 205 000 | 25 000  | 0              | 480 000      |
| <b>TOTAL DO PROJECTO 51680</b>                                     |                      |                      |                               | 0                                 | 0               | 1 000 000 | 820 000 | 100 000 | 0              | 1 920 000    |
| 51681 - REMODELAÇÃO DO VARADOURO E PORTO DO PAUL DO MAR            | DRP                  | 2017 - 2022          | <b>2. Financ. Comunitário</b> | 80 726                            | 62 061          | 0         | 0       | 0       | 0              | 142 788      |
|  |                      |                      | <b>3. Financ. Regional</b>    | 26 909                            | 20 687          | 0         | 0       | 0       | 0              | 47 596       |
| <b>TOTAL DO PROJECTO 51681</b>                                     |                      |                      |                               | 107 635                           | 82 748          | 0         | 0       | 0       | 0              | 190 384      |
| 51885 - REMODELAÇÃO DA LOTA DO PORTO SANTO                         | DRP                  | 2018 - 2025          | <b>1. Financ. Nacional</b>    | 0                                 | 0               | 0         | 0       | 0       | 0              | 0            |
|  |                      |                      | <b>2. Financ. Comunitário</b> | 0                                 | 0               | 390 000   | 225 000 | 75 000  | 0              | 690 000      |
|  |                      |                      | <b>3. Financ. Regional</b>    | 0                                 | 0               | 130 000   | 75 000  | 25 000  | 0              | 230 000      |
| <b>TOTAL DO PROJECTO 51885</b>                                     |                      |                      |                               | 0                                 | 0               | 520 000   | 300 000 | 100 000 | 0              | 920 000      |

Mapa III - Programação Plurianual do Investimento por Departamento, Programas, Medidas e Projetos

Unidade: Euros

| Departamento/Programa/Medida  | Entidade responsável | Ano Início / Ano Fim | Fontes Financiamento          | PROGRAMAÇÃO FINANCEIRA PLURIANUAL |                 |      |      |      |                |              |
|---|----------------------|----------------------|-------------------------------|-----------------------------------|-----------------|------|------|------|----------------|--------------|
|   |                      |                      |                               | Execução anos anteriores          | 2022 Pagamentos | 2023 | 2024 | 2025 | Anos Seguintes | TOTAL PIDДАР |
| <b>SECRETARIA REGIONAL DE MAR E PESCAS</b>  |                      |                      |                               |                                   |                 |      |      |      |                |              |
| <b>044 - ATIVIDADES TRADICIONAIS</b>  |                      |                      |                               |                                   |                 |      |      |      |                |              |
| <b>011 - POTENCIAR A ECONOMIA AZUL (MAR, PESCAS E AQUICULTURA)</b>                              |                      |                      |                               |                                   |                 |      |      |      |                |              |
| 52021 - NO2BYCATCH - SELETIVIDADE DA PESCARIA COM PALANGRE                                      | DRM                  | 2019 - 2022          | <b>2. Financ. Comunitário</b> | 0                                 | 0               | 0    | 0    | 0    | 0              | 0            |
|   |                      |                      | <b>3. Financ. Regional</b>    | 0                                 | 0               | 0    | 0    | 0    | 0              | 0            |
| <b>TOTAL DO PROJECTO 52021</b>  |                      |                      |                               | 0                                 | 0               | 0    | 0    | 0    | 0              | 0            |
| 52100 - DEEP-ML - PROMOÇÃO DO CONHECIMENTO SOBRE O LIXO-MARINHO NA COSTA SUL DA ILHA DA MADEIRA | DRM                  | 2019 - 2022          | <b>2. Financ. Comunitário</b> | 156 148                           | 14 454          | 0    | 0    | 0    | 0              | 170 602      |
|   |                      |                      | <b>3. Financ. Regional</b>    | 52 049                            | 4 818           | 0    | 0    | 0    | 0              | 56 867       |
| <b>TOTAL DO PROJECTO 52100</b>  |                      |                      |                               | 208 198                           | 19 272          | 0    | 0    | 0    | 0              | 227 470      |
| 52109 - IMPLAMAC  | DRM                  | 2019 - 2022          | <b>2. Financ. Comunitário</b> | 0                                 | 2 904           | 0    | 0    | 0    | 0              | 2 904        |
|   |                      |                      | <b>3. Financ. Regional</b>    | 0                                 | 512             | 0    | 0    | 0    | 0              | 512          |
| <b>TOTAL DO PROJECTO 52109</b>  |                      |                      |                               | 0                                 | 3 416           | 0    | 0    | 0    | 0              | 3 416        |
| 52229 - REEQUIPAMENTO DO ENTREPÓS TO FRIGORÍFICO DO FUNCHAL                                     | DRP                  | 2020 - 2022          | <b>2. Financ. Comunitário</b> | 0                                 | 0               | 0    | 0    | 0    | 0              | 0            |
|   |                      |                      | <b>3. Financ. Regional</b>    | 0                                 | 0               | 0    | 0    | 0    | 0              | 0            |
| <b>TOTAL DO PROJECTO 52229</b>  |                      |                      |                               | 0                                 | 0               | 0    | 0    | 0    | 0              | 0            |

Mapa III - Programação Plurianual do Investimento por Departamento, Programas, Medidas e Projetos

Unidade: Euros

| Departamento/Programa/Medida  | Entidade responsável | Ano Início / Ano Fim | Fontes Financiamento          | PROGRAMAÇÃO FINANCEIRA PLURIANUAL |                 |        |      |      |                |              |
|---|----------------------|----------------------|-------------------------------|-----------------------------------|-----------------|--------|------|------|----------------|--------------|
|   |                      |                      |                               | Execução anos anteriores          | 2022 Pagamentos | 2023   | 2024 | 2025 | Anos Seguintes | TOTAL PIDДАР |
| <b>SECRETARIA REGIONAL DE MAR E PESCAS</b>  |                      |                      |                               |                                   |                 |        |      |      |                |              |
| <b>044 - ATIVIDADES TRADICIONAIS</b>  |                      |                      |                               |                                   |                 |        |      |      |                |              |
| <b>011 - POTENCIAR A ECONOMIA AZUL (MAR, PESCAS E AQUICULTURA)</b>  |                      |                      |                               |                                   |                 |        |      |      |                |              |
| 52231 - OCEANLIT - GESTÃO DE ESPAÇOS NATURAIS PROTEGIDOS COSTEÍROS, EM ARQUIPÉLAGOS OCEÂNICOS AFETADOS POR LIXO MARINHO | DRP                  | 2020 - 2022          | <b>2. Financ. Comunitário</b> | 0                                 | 4 539           | 0      | 0    | 0    | 0              | 4 539        |
|   |                      |                      | <b>3. Financ. Regional</b>    | 0                                 | 801             | 0      | 0    | 0    | 0              | 801          |
| <b>TOTAL DO PROJECTO 52231</b>  |                      |                      |                               | 0                                 | 5 340           | 0      | 0    | 0    | 0              | 5 340        |
| 52262 - PLASMAR +   | DRM                  | 2020 - 2022          | <b>2. Financ. Comunitário</b> | 0                                 | 6 429           | 0      | 0    | 0    | 0              | 6 429        |
|   |                      |                      | <b>3. Financ. Regional</b>    | 0                                 | 1 135           | 0      | 0    | 0    | 0              | 1 135        |
| <b>TOTAL DO PROJECTO 52262</b>  |                      |                      |                               | 0                                 | 7 564           | 0      | 0    | 0    | 0              | 7 564        |
| 52264 - MONIT-MAR: IMPLEMENTAÇÃO DE PROGRAMAS DE MONITORIZAÇÃO DO BOM ESTADO AMBIENTAL DO MAR DA RAM                    | DRM                  | 2020 - 2023          | <b>3. Financ. Regional</b>    | 7 139                             | 0               | 40 675 | 0    | 0    | 0              | 47 814       |
| <b>TOTAL DO PROJECTO 52264</b>  |                      |                      |                               | 7 139                             | 0               | 40 675 | 0    | 0    | 0              | 47 814       |
| 52326 - AÇÕES DE FORMAÇÃO E DINAMIZAÇÃO DO ESPAÇO MARÍTIMO  | DRM                  | 2020 -               | <b>3. Financ. Regional</b>    | 8 002                             | 12 003          | 0      | 0    | 0    | 0              | 20 006       |
| <b>TOTAL DO PROJECTO 52326</b>  |                      |                      |                               | 8 002                             | 12 003          | 0      | 0    | 0    | 0              | 20 006       |

Mapa III - Programação Plurianual do Investimento por Departamento, Programas, Medidas e Projetos

Unidade: Euros

| Departamento/Programa/Medida  | Entidade responsável   | Ano Início / Ano Fim | Fontes Financiamento           | PROGRAMAÇÃO FINANCEIRA PLURIANUAL |                        |        |        |      |                |              |
|---|--|----------------------|--------------------------------|-----------------------------------|------------------------|--------|--------|------|----------------|--------------|
|   |  |                      |                                | Execução anos anteriores          | 2022 Pagamentos        | 2023   | 2024   | 2025 | Anos Seguintes | TOTAL PIDДАР |
| SECRETARIA REGIONAL DE MAR E PESCAS<br>044 - ATIVIDADES TRADICIONAIS<br>011 - POTENCIAR A ECONOMIA AZUL (MAR, PESCAS E AQUICULTURA) | 52532 - EVENTMAR<br>DRM  | 2021 - 2022          | 3. Financ. Regional            | 0                                 | 52 534                 | 0      | 0      | 0    | 0              | 52 534       |
|   |  |                      | <b>TOTAL DO PROJECTO 52532</b> | 0                                 | 52 534                 | 0      | 0      | 0    | 0              | 52 534       |
|   |  |                      | 52534 - MARS P2<br>DRM         | 2021 - 2022                       | 2. Financ. Comunitário | 0      | 67 560 | 0    | 0              | 0            |
|   | 3. Financ. Regional  | 0                    |                                |                                   | 16 890                 | 0      | 0      | 0    | 0              | 16 890       |
|   | <b>TOTAL DO PROJECTO 52534</b>                                       | 0                    |                                |                                   | 84 450                 | 0      | 0      | 0    | 0              | 84 450       |
|   | 52540 - RAGES2<br>DRM  | 2021 - 2022          | 2. Financ. Comunitário         | 0                                 | 0                      | 0      | 0      | 0    | 0              | 0            |
|   |  |                      | 3. Financ. Regional            | 0                                 | 0                      | 0      | 0      | 0    | 0              | 0            |
|   |  |                      | <b>TOTAL DO PROJECTO 52540</b> | 0                                 | 0                      | 0      | 0      | 0    | 0              | 0            |
|   | 52541 - PROGRAMA DE INSPEÇÃO E CONTROLO DO ARQUIPÉLAGO (PICA)<br>DRP | 2021 - 2023          | 2. Financ. Comunitário         | 0                                 | 51 322                 | 79 071 | 0      | 0    | 0              | 130 393      |
|   |  |                      | 3. Financ. Regional            | 0                                 | 5 702                  | 8 785  | 0      | 0    | 0              | 14 487       |
| <b>TOTAL DO PROJECTO 52541</b>  |  |                      | 0                              | 57 024                            | 87 856                 | 0      | 0      | 0    | 144 880        |              |

Mapa III - Programação Plurianual do Investimento por Departamento, Programas, Medidas e Projetos

Unidade: Euros

| Departamento/Programa/Medida   | Entidade responsável | Ano Início / Ano Fim | Fontes Financiamento          | PROGRAMAÇÃO FINANCEIRA PLURIANUAL |                 |           |           |        |                |              |
|--|----------------------|----------------------|-------------------------------|-----------------------------------|-----------------|-----------|-----------|--------|----------------|--------------|
|  |                      |                      |                               | Execução anos anteriores          | 2022 Pagamentos | 2023      | 2024      | 2025   | Anos Seguintes | TOTAL PIDRAR |
| <b>SECRETARIA REGIONAL DE MAR E PESCAS</b>   |                      |                      |                               |                                   |                 |           |           |        |                |              |
| <b>044 - ATIVIDADES TRADICIONAIS</b>   |                      |                      |                               |                                   |                 |           |           |        |                |              |
| <b>011 - POTENCIAR A ECONOMIA AZUL (MAR, PESCAS E AQUICULTURA)</b>                                     |                      |                      |                               |                                   |                 |           |           |        |                |              |
| 52764 - INICIATIVAS PÚBLICAS COM VISTA A DIVULGAR E POTENCIAR O MAR, E A POLÍTICA DO MAR E DAS PESCAS. | GAB                  | 2022 - 2022          | <b>3. Financ. Regional</b>    | 0                                 | 57 500          | 0         | 0         | 0      | 0              | 57 500       |
| <b>TOTAL DO PROJECTO 52764</b>   |                      |                      |                               | 0                                 | 57 500          | 0         | 0         | 0      | 0              | 57 500       |
| 52775 - BIODIV   | DRM                  | 2022 - 2027          | <b>2. Financ. Comunitário</b> | 0                                 | 0               | 40 199    | 33 500    | 33 490 | 67 430         | 174 619      |
|  |                      |                      | <b>3. Financ. Regional</b>    | 0                                 | 0               | 19 801    | 16 500    | 16 500 | 33 000         | 85 801       |
| <b>TOTAL DO PROJECTO 52775</b>   |                      |                      |                               | 0                                 | 0               | 60 000    | 50 000    | 49 990 | 100 430        | 260 420      |
| 52776 - PROMOÇÃO DO PESCADO CAPTURADO NA RAM   | DRP                  | 2022 - 2022          | <b>3. Financ. Regional</b>    | 0                                 | 0               | 0         | 0         | 0      | 0              | 0            |
| <b>TOTAL DO PROJECTO 52776</b>   |                      |                      |                               | 0                                 | 0               | 0         | 0         | 0      | 0              | 0            |
| 52777 - APOIOS À RENOVAÇÃO DA FROTA PESQUEIRA DA RAM DO PEIXE ESPADA-PRETO                             | DRP                  | 2022 - 2024          | <b>3. Financ. Regional</b>    | 0                                 | 0               | 2 500 000 | 2 300 000 | 0      | 0              | 4 800 000    |
| <b>TOTAL DO PROJECTO 52777</b>   |                      |                      |                               | 0                                 | 0               | 2 500 000 | 2 300 000 | 0      | 0              | 4 800 000    |



Mapa III - Programação Plurianual do Investimento por Departamento, Programas, Medidas e Projetos

Unidade: Euros

| Departamento/Programa/Medida                                       | Entidade responsável | Ano Início / Ano Fim | Fontes Financiamento          | PROGRAMAÇÃO FINANCEIRA PLURIANUAL |                 |            |            |         |                |              |
|--|----------------------|----------------------|-------------------------------|-----------------------------------|-----------------|------------|------------|---------|----------------|--------------|
|  |                      |                      |                               | Execução anos anteriores          | 2022 Pagamentos | 2023       | 2024       | 2025    | Anos Seguintes | TOTAL PIDДАР |
| <b>SECRETARIA REGIONAL DE MAR E PESCAS</b>                         |                      |                      |                               |                                   |                 |            |            |         |                |              |
| <b>044 - ATIVIDADES TRADICIONAIS</b>                               |                      |                      |                               |                                   |                 |            |            |         |                |              |
| <b>011 - POTENCIAR A ECONOMIA AZUL (MAR, PESCAS E AQUICULTURA)</b> |                      |                      |                               |                                   |                 |            |            |         |                |              |
| 52778 - REMODELAÇÃO DA LOTA DO CANIÇAL - FASE II                   | DRP                  | 2022 - 2025          | <b>2. Financ. Comunitário</b> | 0                                 | 0               | 375 000    | 375 000    | 165 000 | 0              | 915 000      |
|  |                      |                      | <b>3. Financ. Regional</b>    | 0                                 | 0               | 125 000    | 125 000    | 55 000  | 0              | 305 000      |
| <b>TOTAL DO PROJECTO 52778</b>                                     |                      |                      |                               | 0                                 | 0               | 500 000    | 500 000    | 220 000 | 0              | 1 220 000    |
| 52779 - RESPONSABILIDADE AMBIENTAL EM PORTOS DE PESCA DA RAM       | DRP                  | 2022 - 2022          | <b>3. Financ. Regional</b>    | 0                                 | 0               | 0          | 0          | 0       | 0              | 0            |
| <b>TOTAL DO PROJECTO 52779</b>                                     |                      |                      |                               | 0                                 | 0               | 0          | 0          | 0       | 0              | 0            |
| <b>TOTAL DA MEDIDA</b>   |                      |                      |                               | 9 439 433                         | 1 311 762       | 11 936 246 | 10 415 769 | 667 740 | 295 930        | 34 066 880   |
| <b>TOTAL DO PROGRAMA</b>   |                      |                      |                               | 9 439 433                         | 1 311 762       | 11 936 246 | 10 415 769 | 667 740 | 295 930        | 34 066 880   |

Mapa III - Programação Plurianual do Investimento por Departamento, Programas, Medidas e Projetos

Unidade: Euros

| Departamento/Programa/Medida  | Entidade responsável | Ano Início / Ano Fim | Fontes Financiamento          | PROGRAMAÇÃO FINANCEIRA PLURIANUAL |                 |        |      |      |                |              |
|---|----------------------|----------------------|-------------------------------|-----------------------------------|-----------------|--------|------|------|----------------|--------------|
|   |                      |                      |                               | Execução anos anteriores          | 2022 Pagamentos | 2023   | 2024 | 2025 | Anos Seguintes | TOTAL PIDRAR |
| SECRETARIA REGIONAL DE MAR E PESCAS<br>056 - ASSISTÊNCIA TÉCNICA<br>032 - ASSISTÊNCIA TÉCNICA<br>51445 - GESTAO E ACOMPANHAMENTO DO PO MAR 2020 - FEAMP | DRP                  | 2016 - 2023          |                               |                                   |                 |        |      |      |                |              |
|   |                      |                      | <b>2. Financ. Comunitário</b> | 13 900                            | 784             | 54 800 | 0    | 0    | 0              | 69 484       |
|   |                      |                      | <b>3. Financ. Regional</b>    | 4 407                             | 261             | 10 670 | 0    | 0    | 0              | 15 338       |
| <b>TOTAL DO PROJECTO 51445</b>  |                      |                      |                               | 18 307                            | 1 045           | 65 470 | 0    | 0    | 0              | 84 822       |
| <b>TOTAL DA MEDIDA</b>  |                      |                      |                               | 18 307                            | 1 045           | 65 470 | 0    | 0    | 0              | 84 822       |
| <b>TOTAL DO PROGRAMA</b>  |                      |                      |                               | 18 307                            | 1 045           | 65 470 | 0    | 0    | 0              | 84 822       |

Mapa III - Programação Plurianual do Investimento por Departamento, Programas, Medidas e Projetos

Unidade: Euros

| Departamento/Programa/Medida  | Entidade responsável | Ano Início / Ano Fim | Fontes Financiamento          | PROGRAMAÇÃO FINANCEIRA PLURIANUAL |                 |         |         |         |                |              |
|---|----------------------|----------------------|-------------------------------|-----------------------------------|-----------------|---------|---------|---------|----------------|--------------|
|   |                      |                      |                               | Execução anos anteriores          | 2022 Pagamentos | 2023    | 2024    | 2025    | Anos Seguintes | TOTAL PIDДАР |
| <b>SECRETARIA REGIONAL DE MAR E PESCAS</b>  |                      |                      |                               |                                   |                 |         |         |         |                |              |
| <b>057 - RECUPERAÇÃO E RESILIÊNCIA</b>  |                      |                      |                               |                                   |                 |         |         |         |                |              |
| <b>102 - PLANO DE RECUPERAÇÃO E RESILIÊNCIA</b>   |                      |                      |                               |                                   |                 |         |         |         |                |              |
| 52633 - PROGRAMA DE OBERVADORES A BORDO DA R.A.M.- (OBSERVA-PESC)   | DRM                  | 2021 - 2026          | <b>2. Financ. Comunitário</b> | 0                                 | 0               | 6 410   | 10 000  | 10 000  | 10 000         | 36 410       |
| <b>TOTAL DO PROJECTO 52633</b>  |                      |                      |                               | 0                                 | 0               | 6 410   | 10 000  | 10 000  | 10 000         | 36 410       |
| 52634 - INFORMATIZAÇÃO DA MONITORIZAÇÃO DAS PESCARIAS DA R.A.M. (BASE- PESC)                                    | DRM                  | 2021 - 2026          | <b>2. Financ. Comunitário</b> | 0                                 | 0               | 50 000  | 50 000  | 50 000  | 50 000         | 200 000      |
| <b>TOTAL DO PROJECTO 52634</b>  |                      |                      |                               | 0                                 | 0               | 50 000  | 50 000  | 50 000  | 50 000         | 200 000      |
| 52786 - TD-C19-I05-RAM-APP- APLICAÇÃO MÓVEL PARA GESTÃO DE INFORMAÇÕES SOBRE AS CAPTURAS DA PESCA LÚDICA NA RAM | DRP                  | 2022 - 2022          | <b>2. Financ. Comunitário</b> | 0                                 | 0               | 0       | 0       | 0       | 0              | 0            |
| <b>TOTAL DO PROJECTO 52786</b>  |                      |                      |                               | 0                                 | 0               | 0       | 0       | 0       | 0              | 0            |
| 53021 - TD-C19-I05-RAM-MAR E PESCA DIGITAL  | DRM                  | 2022 -               | <b>2. Financ. Comunitário</b> | 0                                 | 0               | 600 000 | 400 000 | 400 000 | 109 000        | 1 509 000    |
| <b>TOTAL DO PROJECTO 53021</b>  |                      |                      |                               | 0                                 | 0               | 600 000 | 400 000 | 400 000 | 109 000        | 1 509 000    |
| <b>TOTAL DA MEDIDA</b>  |                      |                      |                               | 0                                 | 0               | 656 410 | 460 000 | 460 000 | 169 000        | 1 745 410    |
| <b>TOTAL DO PROGRAMA</b>  |                      |                      |                               | 0                                 | 0               | 656 410 | 460 000 | 460 000 | 169 000        | 1 745 410    |



**SECRETARIA REGIONAL DE AGRICULTURA E DESENVOLVIMENTO RURAL**



Mapa III - Programação Plurianual do Investimento por Departamento, Programas, Medidas e Projetos

Unidade: Euros

| Departamento/Programa/Medida   | Entidade responsável | Ano Início / Ano Fim | Fontes Financiamento          | PROGRAMAÇÃO FINANCEIRA PLURIANUAL |                 |            |            |            |                |              |
|--|----------------------|----------------------|-------------------------------|-----------------------------------|-----------------|------------|------------|------------|----------------|--------------|
|  |                      |                      |                               | Execução anos anteriores          | 2022 Pagamentos | 2023       | 2024       | 2025       | Anos Seguintes | TOTAL PIDДАР |
| <b>TOTAL GERAL</b>   |                      |                      |                               | 48 996 051                        | 15 122 515      | 39 278 162 | 15 546 272 | 14 410 324 | 41 976 097     | 175 329 421  |
| <b>TOTAL CONSOLIDADO</b>   |                      |                      |                               | 48 996 051                        | 15 122 515      | 39 278 162 | 15 546 272 | 14 410 324 | 41 976 097     | 175 329 420  |
| <b>SECRETARIA REGIONAL DE AGRICULTURA E DESENVOLVIMENTO RURAL</b>            |                      |                      |                               |                                   |                 |            |            |            |                |              |
| <b>TOTAL DO DEPARTAMENTO</b>   |                      |                      |                               | 48 996 051                        | 15 122 515      | 39 278 162 | 15 546 272 | 14 410 324 | 41 976 097     | 175 329 420  |
| <b>041 - REFORÇO DA INVESTIGAÇÃO, DESENVOLVIMENTO TECNOLÓGICO E INOVAÇÃO</b> |                      |                      |                               |                                   |                 |            |            |            |                |              |
| <b>004 - CAPACITAÇÃO DO SISTEMA ADMINISTRATIVO</b>                           |                      |                      |                               |                                   |                 |            |            |            |                |              |
| 50090 - ACREDITAÇÃO LAB.REG.VETERIN.E SEGURANCA ALIMENTAR                    | DRA                  | 2013 - 2028          |                               |                                   |                 |            |            |            |                |              |
|  |                      |                      | <b>2. Financ. Comunitário</b> | 114 012                           | 0               | 0          | 0          | 0          | 0              | 114 012      |
|  |                      |                      | <b>3. Financ. Regional</b>    | 95 234                            | 27 681          | 31 255     | 31 400     | 31 400     | 94 200         | 311 170      |
| <b>TOTAL DO PROJECTO 50090</b>   |                      |                      |                               | 209 246                           | 27 681          | 31 255     | 31 400     | 31 400     | 94 200         | 425 182      |
| <b>TOTAL DA MEDIDA</b>   |                      |                      |                               | 209 246                           | 27 681          | 31 255     | 31 400     | 31 400     | 94 200         | 425 182      |
| <b>TOTAL DO PROGRAMA</b>   |                      |                      |                               | 209 246                           | 27 681          | 31 255     | 31 400     | 31 400     | 94 200         | 425 182      |

Mapa III - Programação Plurianual do Investimento por Departamento, Programas, Medidas e Projetos

Unidade: Euros

| Departamento/Programa/Medida   | Entidade responsável | Ano Início / Ano Fim | Fontes Financiamento   | PROGRAMAÇÃO FINANCEIRA PLURIANUAL |                 |  |                |              |                        |                  |          |          |                |
|--|----------------------|----------------------|--|-----------------------------------|-----------------|--|----------------|--------------|------------------------|------------------|----------|----------|----------------|
|  |                      |                      |  | Execução anos anteriores          | 2022 Pagamentos | 2023                                   | 2024           | 2025         | Anos Seguintes         | TOTAL PIDДАР     |          |          |                |
| SECRETARIA REGIONAL DE AGRICULTURA E DESENVOLVIMENTO RURAL<br>042 - DESENVOLVIMENTO EMPRESARIAL<br>006 - APOIO À INTERNACIONALIZAÇÃO<br>51446 - REPRESENTAÇÃO DO VINHO MADEIRA NOS MERCADOS INTERNACIONAIS | IVBAM                | 2016 - 2024          | 2. Financ. Comunitário                                       | 132 085                           | 0               | 0                                      | 0              | 0            | 0                      | 132 085          |          |          |                |
|  |                      |                      | 3. Financ. Regional  | 168 418                           | 89 290          | 150 000                                | 150 000        | 0            | 0                      | 557 708          |          |          |                |
|  |                      |                      |  | 11 598                            | 0               | 0                                      | 0              | 0            | 0                      | 11 598           |          |          |                |
|  |                      |                      | <b>TOTAL DO PROJECTO 51446</b>                               | <b>312 101</b>                    | <b>89 290</b>   | <b>150 000</b>                         | <b>150 000</b> | <b>0</b>     | <b>0</b>               | <b>701 391</b>   |          |          |                |
|  |                      |                      | 52208 - AÇÕES EDUCATIVAS PARA VINHO E BEBIDAS ESPIRITUOSAS   | IVBAM                             | 2020 - 2024     | 3. Financ. Regional                    | 3 707          | 1 869        | 50 000                 | 50 000           | 0        | 0        | 105 576        |
|  |                      |                      |  |                                   |                 | <b>TOTAL DO PROJECTO 52208</b>         | <b>3 707</b>   | <b>1 869</b> | <b>50 000</b>          | <b>50 000</b>    | <b>0</b> | <b>0</b> | <b>105 576</b> |
|  |                      |                      |  |                                   |                 | 52209 - DINAMIZAÇÃO DAS OBRAS DE VIMES | IVBAM          | 2020 - 2023  | 3. Financ. Regional    | 172              | 48 228   | 100 000  | 0              |
|  |                      |                      | <b>TOTAL DO PROJECTO 52209</b>                               | <b>172</b>                        | <b>48 228</b>   |  |                |              | <b>100 000</b>         | <b>0</b>         | <b>0</b> | <b>0</b> | <b>148 400</b> |
|  |                      |                      | 52783 - PROMOÇÃO DO VINHO MADEIRA EM PAÍSES TERCEIROS - 2022 | IVBAM                             | 2022 - 2022     |  |                |              | 2. Financ. Comunitário | 0                | 146 836  | 0        | 0              |
|  |                      |                      |  |                                   |                 | 3. Financ. Regional                    | 0              | 210 659      | 0                      | 0                | 0        | 0        | 0              |
| <b>TOTAL DO PROJECTO 52783</b>   | <b>0</b>             | <b>357 495</b>       |  |                                   |                 | <b>0</b>                               | <b>0</b>       | <b>0</b>     | <b>0</b>               | <b>357 495</b>   |          |          |                |
| <b>TOTAL DA MEDIDA</b>   |                      |                      |  | <b>315 981</b>                    | <b>496 882</b>  | <b>300 000</b>                         | <b>200 000</b> | <b>0</b>     | <b>0</b>               | <b>1 312 863</b> |          |          |                |



Mapa III - Programação Plurianual do Investimento por Departamento, Programas, Medidas e Projetos

Unidade: Euros

| Departamento/Programa/Medida  | Entidade responsável | Ano Início / Ano Fim | Fontes Financiamento           | PROGRAMAÇÃO FINANCEIRA PLURIANUAL |                 |         |         |         |                |              |
|---|----------------------|----------------------|--------------------------------|-----------------------------------|-----------------|---------|---------|---------|----------------|--------------|
|   |                      |                      |                                | Execução anos anteriores          | 2022 Pagamentos | 2023    | 2024    | 2025    | Anos Seguintes | TOTAL PIDДАР |
| SECRETARIA REGIONAL DE AGRICULTURA E DESENVOLVIMENTO RURAL<br>042 - DESENVOLVIMENTO EMPRESARIAL<br>007 - CADEIAS DE VALOR REGIONAL<br>50042 - PROMOÇÃO E VALORIZAÇÃO DOS PRODUTOS REGIONAIS-DRADR | DRA                  | 2013 - 2028          | 3. Financ. Regional            | 2 983 361                         | 266 867         | 663 700 | 663 700 | 663 700 | 1 991 100      | 7 232 428    |
|   |                      |                      | <b>TOTAL DO PROJECTO 50042</b> | 2 983 361                         | 266 867         | 663 700 | 663 700 | 663 700 | 1 991 100      | 7 232 428    |
| 50304 - PLANO PROMOCIONAL DO VINHO (VLQPRD,VQPRD MADEIRENSE,VRTM)   | IVBAM                | 2013 - 2022          | 2. Financ. Comunitário         | 1 850 194                         | 56 680          | 0       | 0       | 0       | 0              | 1 906 873    |
|   |                      |                      | 3. Financ. Regional            | 393 943                           | 148 831         | 0       | 0       | 0       | 0              | 542 774      |
|   |                      |                      |                                | 62 733                            | 0               | 0       | 0       | 0       | 0              | 62 733       |
|   |                      |                      | <b>TOTAL DO PROJECTO 50304</b> | 2 306 870                         | 205 510         | 0       | 0       | 0       | 0              | 2 512 381    |
| 50325 - PROMOÇÃO DO BORDADO MADEIRA E DO ARTESANATO REGIONAL  | IVBAM                | 2013 - 2022          | 1. Financ. Nacional            | 201 155                           | 0               | 0       | 0       | 0       | 0              | 201 155      |
|   |                      |                      | 2. Financ. Comunitário         | 1 060 212                         | 6 570           | 0       | 0       | 0       | 0              | 1 066 782    |
|   |                      |                      | 3. Financ. Regional            | 230 501                           | 176 587         | 0       | 0       | 0       | 0              | 407 088      |
|   |                      |                      | <b>TOTAL DO PROJECTO 50325</b> | 1 491 867                         | 183 157         | 0       | 0       | 0       | 0              | 1 675 024    |

Mapa III - Programação Plurianual do Investimento por Departamento, Programas, Medidas e Projetos

Unidade: Euros

| Departamento/Programa/Medida  | Entidade responsável | Ano Início / Ano Fim | Fontes Financiamento           | PROGRAMAÇÃO FINANCEIRA PLURIANUAL |                 |          |          |          |                |                |
|---|----------------------|----------------------|--------------------------------|-----------------------------------|-----------------|----------|----------|----------|----------------|----------------|
|   |                      |                      |                                | Execução anos anteriores          | 2022 Pagamentos | 2023     | 2024     | 2025     | Anos Seguintes | TOTAL PIDДАР   |
| SECRETARIA REGIONAL DE AGRICULTURA E DESENVOLVIMENTO RURAL<br>042 - DESENVOLVIMENTO EMPRESARIAL<br>007 - CADEIAS DE VALOR REGIONAL<br>51641 - CAPACITAR PELA INOVAÇÃO - CRAFT & ART | IVBAM                | 2017 -               |                                |                                   |                 |          |          |          |                |                |
|   |                      |                      | 2. Financ. Comunitário         | 107 744                           | 0               | 0        | 0        | 0        | 0              | 107 744        |
|   |                      |                      | 3. Financ. Regional            | 22 380                            | 0               | 0        | 0        | 0        | 0              | 22 380         |
|   |                      |                      |                                | 6 548                             | 0               | 0        | 0        | 0        | 0              | 6 548          |
|   |                      |                      | <b>TOTAL DO PROJECTO 51641</b> | <b>136 673</b>                    | <b>0</b>        | <b>0</b> | <b>0</b> | <b>0</b> | <b>0</b>       | <b>136 673</b> |
| 51863 - REESTRUTURAÇÃO DO ESPAÇO P/CENTRO DE INTERPRETAÇÃO DO BORDADO MADEIRA   | IVBAM                | 2018 - 2022          |                                |                                   |                 |          |          |          |                |                |
|   |                      |                      | 2. Financ. Comunitário         | 103 386                           | 176 164         | 0        | 0        | 0        | 0              | 279 551        |
|   |                      |                      | 3. Financ. Regional            | 6 414                             | 40 030          | 0        | 0        | 0        | 0              | 46 444         |
|   |                      |                      | <b>TOTAL DO PROJECTO 51863</b> | <b>109 800</b>                    | <b>216 195</b>  | <b>0</b> | <b>0</b> | <b>0</b> | <b>0</b>       | <b>325 995</b> |
|   |                      |                      | 51867 - PROMOÇÃO DO RUM        | IVBAM                             | 2018 - 2022     |          |          |          |                |                |
|   |                      |                      | 2. Financ. Comunitário         | 130 207                           | 656             | 0        | 0        | 0        | 0              | 130 863        |
|   |                      |                      | 3. Financ. Regional            | 22 857                            | 76 552          | 0        | 0        | 0        | 0              | 99 409         |
|   |                      |                      |                                | 5 063                             | 0               | 0        | 0        | 0        | 0              | 5 063          |
| <b>TOTAL DO PROJECTO 51867</b>  |                      |                      |                                | <b>158 127</b>                    | <b>77 209</b>   | <b>0</b> | <b>0</b> | <b>0</b> | <b>0</b>       | <b>235 336</b> |

Mapa III - Programação Plurianual do Investimento por Departamento, Programas, Medidas e Projetos

Unidade: Euros

| Departamento/Programa/Medida   | Entidade responsável | Ano Início / Ano Fim | Fontes Financiamento          | PROGRAMAÇÃO FINANCEIRA PLURIANUAL |                 |         |         |         |                |              |
|--|----------------------|----------------------|-------------------------------|-----------------------------------|-----------------|---------|---------|---------|----------------|--------------|
|  |                      |                      |                               | Execução anos anteriores          | 2022 Pagamentos | 2023    | 2024    | 2025    | Anos Seguintes | TOTAL PIDДАР |
| <b>SECRETARIA REGIONAL DE AGRICULTURA E DESENVOLVIMENTO RURAL</b>                              |                      |                      |                               |                                   |                 |         |         |         |                |              |
| <b>042 - DESENVOLVIMENTO EMPRESARIAL</b>   |                      |                      |                               |                                   |                 |         |         |         |                |              |
| <b>007 - CADEIAS DE VALOR REGIONAL</b>   |                      |                      |                               |                                   |                 |         |         |         |                |              |
| 52785 - CENTRO DE DESENVOLVIMENTO DO PATRIMÓNIO MATERIAL E IMATERIAL DA CULTURA DO PORTO SANTO | IVBAM                | 2022 - 2022          | <b>3. Financ. Regional</b>    | 0                                 | 0               | 0       | 0       | 0       | 0              | 0            |
| <b>TOTAL DO PROJECTO 52785</b>   |                      |                      |                               | 0                                 | 0               | 0       | 0       | 0       | 0              | 0            |
| <b>TOTAL DA MEDIDA</b>   |                      |                      |                               | 7 186 699                         | 948 937         | 663 700 | 663 700 | 663 700 | 1 991 100      | 12 117 836   |
| <b>008 - COOPERAÇÃO TERRITORIAL</b>  |                      |                      |                               |                                   |                 |         |         |         |                |              |
| 52241 - CUARENTAGRI  | DRA                  | 2020 - 2023          | <b>2. Financ. Comunitário</b> | 6 693                             | 13 617          | 9 154   | 0       | 0       | 0              | 29 464       |
|  |                      |                      | <b>3. Financ. Regional</b>    | 1 181                             | 2 403           | 1 616   | 0       | 0       | 0              | 5 200        |
| <b>TOTAL DO PROJECTO 52241</b>   |                      |                      |                               | 7 874                             | 16 020          | 10 770  | 0       | 0       | 0              | 34 664       |
| 52242 - VERCOCHAR  | DRA                  | 2020 - 2023          | <b>2. Financ. Comunitário</b> | 0                                 | 9 558           | 11 627  | 0       | 0       | 0              | 21 185       |
|  |                      |                      | <b>3. Financ. Regional</b>    | 0                                 | 1 687           | 2 055   | 0       | 0       | 0              | 3 742        |
| <b>TOTAL DO PROJECTO 52242</b>   |                      |                      |                               | 0                                 | 11 244          | 13 682  | 0       | 0       | 0              | 24 926       |
| 52248 - FRUTTMAC   | DRA                  | 2020 - 2022          | <b>2. Financ. Comunitário</b> | 8 670                             | 9 175           | 0       | 0       | 0       | 0              | 17 845       |
|  |                      |                      | <b>3. Financ. Regional</b>    | 1 530                             | 1 619           | 0       | 0       | 0       | 0              | 3 149        |
| <b>TOTAL DO PROJECTO 52248</b>   |                      |                      |                               | 10 201                            | 10 794          | 0       | 0       | 0       | 0              | 20 994       |

Mapa III - Programação Plurianual do Investimento por Departamento, Programas, Medidas e Projetos

Unidade: Euros

| Departamento/Programa/Medida  | Entidade responsável | Ano Início / Ano Fim | Fontes Financiamento   | PROGRAMAÇÃO FINANCEIRA PLURIANUAL |                 |         |         |         |                |              |
|---|----------------------|----------------------|------------------------|-----------------------------------|-----------------|---------|---------|---------|----------------|--------------|
|   |                      |                      |                        | Execução anos anteriores          | 2022 Pagamentos | 2023    | 2024    | 2025    | Anos Seguintes | TOTAL PIDДАР |
| SECRETARIA REGIONAL DE AGRICULTURA E DESENVOLVIMENTO RURAL<br>042 - DESENVOLVIMENTO EMPRESARIAL<br>008 - COOPERAÇÃO TERRITORIAL<br>52255 - AD4MAC | DRA                  | 2020 - 2022          |                        |                                   |                 |         |         |         |                |              |
|   |                      |                      | 2. Financ. Comunitário | 0                                 | 0               | 0       | 0       | 0       | 0              | 0            |
|   |                      |                      | 3. Financ. Regional    | 0                                 | 0               | 0       | 0       | 0       | 0              | 0            |
| <b>TOTAL DO PROJECTO 52255</b>  |                      |                      |                        | 0                                 | 0               | 0       | 0       | 0       | 0              | 0            |
| <b>TOTAL DA MEDIDA</b>  |                      |                      |                        | 18 075                            | 38 058          | 24 452  | 0       | 0       | 0              | 80 585       |
| <b>TOTAL DO PROGRAMA</b>  |                      |                      |                        | 7 520 754                         | 1 483 877       | 988 152 | 863 700 | 663 700 | 1 991 100      | 13 511 284   |

Mapa III - Programação Plurianual do Investimento por Departamento, Programas, Medidas e Projetos

Unidade: Euros

| Departamento/Programa/Medida   | Entidade responsável | Ano Início / Ano Fim | Fontes Financiamento | PROGRAMAÇÃO FINANCEIRA PLURIANUAL |                 |         |      |      |                |              |
|--|----------------------|----------------------|----------------------|-----------------------------------|-----------------|---------|------|------|----------------|--------------|
|  |                      |                      |                      | Execução anos anteriores          | 2022 Pagamentos | 2023    | 2024 | 2025 | Anos Seguintes | TOTAL PIDДАР |
| SECRETARIA REGIONAL DE AGRICULTURA E DESENVOLVIMENTO RURAL<br>043 - TURISMO, CULTURA E PATRIMÓNIO<br>009 - PROTEÇÃO, CONSERVAÇÃO E VALORIZAÇÃO DO PATRIMÓNIO CULTURAL, MUSEOLÓGICO E RELIGIOSO<br>52476 - RECUPERAÇÃO DO EDIFÍCIO EX-SEDE DO IVM | IVBAM                | 2021 - 2023          | 3. Financ. Regional  | 0                                 | 0               | 500 000 | 0    | 0    | 0              | 500 000      |
| <b>TOTAL DO PROJECTO 52476</b>   |                      |                      |                      | 0                                 | 0               | 500 000 | 0    | 0    | 0              | 500 000      |
| <b>TOTAL DA MEDIDA</b>   |                      |                      |                      | 0                                 | 0               | 500 000 | 0    | 0    | 0              | 500 000      |
| <b>TOTAL DO PROGRAMA</b>   |                      |                      |                      | 0                                 | 0               | 500 000 | 0    | 0    | 0              | 500 000      |

Mapa III - Programação Plurianual do Investimento por Departamento, Programas, Medidas e Projetos

Unidade: Euros

| Departamento/Programa/Medida                                       | Entidade responsável | Ano Início / Ano Fim | Fontes Financiamento       | PROGRAMAÇÃO FINANCEIRA PLURIANUAL |                 |           |           |           |                |              |
|--|----------------------|----------------------|----------------------------|-----------------------------------|-----------------|-----------|-----------|-----------|----------------|--------------|
|  |                      |                      |                            | Execução anos anteriores          | 2022 Pagamentos | 2023      | 2024      | 2025      | Anos Seguintes | TOTAL PIDДАР |
| <b>SECRETARIA REGIONAL DE AGRICULTURA E DESENVOLVIMENTO RURAL</b>  |                      |                      |                            |                                   |                 |           |           |           |                |              |
| <b>044 - ATIVIDADES TRADICIONAIS</b>                               |                      |                      |                            |                                   |                 |           |           |           |                |              |
| <b>012 - AGRICULTURA, DESENVOLVIMENTO RURAL E FLORESTAS</b>        |                      |                      |                            |                                   |                 |           |           |           |                |              |
| 50008 - ACOES APOIO A AGRICULTURA E PECUARIA MADEIRENSE            | DRA                  | 2013 - 2028          | <b>3. Financ. Regional</b> | 4 349 377                         | 774 909         | 1 257 363 | 1 263 000 | 1 275 000 | 3 825 000      | 12 744 649   |
| <b>TOTAL DO PROJECTO 50008</b>                                     |                      |                      |                            | 4 349 377                         | 774 909         | 1 257 363 | 1 263 000 | 1 275 000 | 3 825 000      | 12 744 649   |
| 50017 - LABORATORIOS AGRO ALIMENTARES-DRADR                        | DRA                  | 2013 - 2028          | <b>3. Financ. Regional</b> | 1 545 660                         | 128 836         | 238 987   | 260 734   | 270 734   | 838 234        | 3 283 185    |
| <b>TOTAL DO PROJECTO 50017</b>                                     |                      |                      |                            | 1 545 660                         | 128 836         | 238 987   | 260 734   | 270 734   | 838 234        | 3 283 185    |
| 50025 - INFRAESTRUTURAS PARA DESENVOLV COMERCIO AGRO-ALIMENT-DRADR | DRA                  | 2013 - 2028          | <b>3. Financ. Regional</b> | 1 782 411                         | 220 525         | 349 733   | 356 875   | 359 750   | 1 079 250      | 4 148 545    |
| <b>TOTAL DO PROJECTO 50025</b>                                     |                      |                      |                            | 1 782 411                         | 220 525         | 349 733   | 356 875   | 359 750   | 1 079 250      | 4 148 545    |
| 50032 - MICROLAB-DRADR   | DRA                  | 2013 - 2028          | <b>3. Financ. Regional</b> | 151 004                           | 34 993          | 105 391   | 112 366   | 118 450   | 355 350        | 877 554      |
| <b>TOTAL DO PROJECTO 50032</b>                                     |                      |                      |                            | 151 004                           | 34 993          | 105 391   | 112 366   | 118 450   | 355 350        | 877 554      |
| 50033 - DESENVOLVIMENTO DA PRODUCAO ANIMAL-DRADR                   | DRA                  | 2013 - 2028          | <b>3. Financ. Regional</b> | 829 736                           | 79 147          | 349 902   | 341 407   | 351 011   | 1 053 033      | 3 004 236    |
| <b>TOTAL DO PROJECTO 50033</b>                                     |                      |                      |                            | 829 736                           | 79 147          | 349 902   | 341 407   | 351 011   | 1 053 033      | 3 004 236    |

Mapa III - Programação Plurianual do Investimento por Departamento, Programas, Medidas e Projetos

Unidade: Euros

| Departamento/Programa/Medida   | Entidade responsável | Ano Início / Ano Fim | Fontes Financiamento  | PROGRAMAÇÃO FINANCEIRA PLURIANUAL |                 |             |             |             |                |                |
|--|----------------------|----------------------|---|-----------------------------------|-----------------|-------------|-------------|-------------|----------------|----------------|
|  |                      |                      |   | Execução anos anteriores          | 2022 Pagamentos | 2023        | 2024        | 2025        | Anos Seguintes | TOTAL PIDRAR   |
| <b>SECRETARIA REGIONAL DE AGRICULTURA E DESENVOLVIMENTO RURAL</b><br><b>044 - ATIVIDADES TRADICIONAIS</b><br><b>012 - AGRICULTURA, DESENVOLVIMENTO RURAL E FLORESTAS</b><br>50036 - PROGRAMA DE COMBATE E CONTROLO DE ROEDORES - DRADR | DRA                  | 2013 - 2028          | <b>3. Financ. Regional</b>                                  | 704 842                           | 113 606         | 400 000     | 433 000     | 450 000     | 1 350 000      | 3 451 449      |
| <b>TOTAL DO PROJECTO 50036</b>   |                      |                      |   | 704 842                           | 113 606         | 400 000     | 433 000     | 450 000     | 1 350 000      | 3 451 449      |
| 50037 - ASSISTENCIA TECNICA E MECANIZACAO AGRICOLA   | DRA                  | 2013 - 2028          | <b>3. Financ. Regional</b>                                  | 62 989                            | 121 072         | 120 500     | 208 500     | 208 500     | 623 500        | 1 345 061      |
| <b>TOTAL DO PROJECTO 50037</b>   |                      |                      |   | 62 989                            | 121 072         | 120 500     | 208 500     | 208 500     | 623 500        | 1 345 061      |
| 50047 - EPIDEMIOVIGILANCIA DE ZONOSSES-DRADR   | DRA                  | 2013 - 2028          | <b>2. Financ. Comunitário</b><br><b>3. Financ. Regional</b> | 609<br>67 867                     | 0<br>20 780     | 0<br>79 929 | 0<br>84 729 | 0<br>85 200 | 0<br>255 600   | 609<br>594 106 |
| <b>TOTAL DO PROJECTO 50047</b>   |                      |                      |   | 68 476                            | 20 780          | 79 929      | 84 729      | 85 200      | 255 600        | 594 715        |
| 50048 - APOIO AS ACOES DE INSPECAO VETERINARIA-DRADR   | DRA                  | 2013 - 2028          | <b>3. Financ. Regional</b>                                  | 260 876                           | 36 096          | 144 584     | 148 670     | 150 670     | 457 670        | 1 198 566      |
| <b>TOTAL DO PROJECTO 50048</b>   |                      |                      |   | 260 876                           | 36 096          | 144 584     | 148 670     | 150 670     | 457 670        | 1 198 566      |

Mapa III - Programação Plurianual do Investimento por Departamento, Programas, Medidas e Projetos

Unidade: Euros

| Departamento/Programa/Medida   | Entidade responsável | Ano Início / Ano Fim | Fontes Financiamento           | PROGRAMAÇÃO FINANCEIRA PLURIANUAL |                 |                |          |          |                  |                  |
|--|----------------------|----------------------|--------------------------------|-----------------------------------|-----------------|----------------|----------|----------|------------------|------------------|
|  |                      |                      |                                | Execução anos anteriores          | 2022 Pagamentos | 2023           | 2024     | 2025     | Anos Seguintes   | TOTAL PIDДАР     |
| SECRETARIA REGIONAL DE AGRICULTURA E DESENVOLVIMENTO RURAL<br>044 - ATIVIDADES TRADICIONAIS<br>012 - AGRICULTURA, DESENVOLVIMENTO RURAL E FLORESTAS<br>50129 - APOIOS AO CARAM, E.P.E. | CARAM, EPERAM        | 2013 - 2022          | 1. Financ. Nacional            | 0                                 | 541 667         | 0              | 0        | 0        | 0                | 541 667          |
|  |                      |                      | 3. Financ. Regional            | 4 398 663                         | 0               | 0              | 0        | 0        | 0                | 4 398 663        |
|  |                      |                      |                                | 7 287                             | 0               | 0              | 0        | 0        | 0                | 7 287            |
|  |                      |                      | <b>TOTAL DO PROJECTO 50129</b> | <b>4 405 950</b>                  | <b>541 667</b>  | <b>0</b>       | <b>0</b> | <b>0</b> | <b>0</b>         | <b>4 947 616</b> |
| 50137 - INDEMNIZAÇÕES - SEGUROS DE RESÉS - CARAM, EPE  | CARAM, EPERAM        | 2013 - 2022          | 3. Financ. Regional            | 43 420                            | 0               | 0              | 0        | 0        | 0                | 43 420           |
|  |                      |                      |                                | 22 483                            | 0               | 0              | 0        | 0        | 0                | 22 483           |
|  |                      |                      | <b>TOTAL DO PROJECTO 50137</b> | <b>65 902</b>                     | <b>0</b>        | <b>0</b>       | <b>0</b> | <b>0</b> | <b>0</b>         | <b>65 902</b>    |
| 50211 - ADEGA DE SAO VICENTE   | IVBAM                | 2013 - 2024          | 2. Financ. Comunitário         | 265 002                           | 0               | 0              | 0        | 0        | 0                | 265 002          |
|  |                      |                      | 3. Financ. Regional            | 1 698 993                         | 75 778          | 400 000        | 300 000  | 0        | 0                | 2 474 771        |
|  |                      |                      |                                | 373 730                           | 0               | 0              | 0        | 0        | 0                | 373 730          |
| <b>TOTAL DO PROJECTO 50211</b>   |                      |                      | <b>2 337 725</b>               | <b>75 778</b>                     | <b>400 000</b>  | <b>300 000</b> | <b>0</b> | <b>0</b> | <b>3 113 503</b> |                  |



Mapa III - Programação Plurianual do Investimento por Departamento, Programas, Medidas e Projetos

Unidade: Euros

| Departamento/Programa/Medida  | Entidade responsável | Ano Início / Ano Fim | Fontes Financiamento | PROGRAMAÇÃO FINANCEIRA PLURIANUAL                             |                  |                  |                        |                |                |                   |                |
|---|----------------------|----------------------|----------------------|---|------------------|------------------|------------------------|----------------|----------------|-------------------|----------------|
|   |                      |                      |                      | Execução anos anteriores                                      | 2022 Pagamentos  | 2023             | 2024                   | 2025           | Anos Seguintes | TOTAL PIDДАР      |                |
| SECRETARIA REGIONAL DE AGRICULTURA E DESENVOLVIMENTO RURAL<br>044 - ATIVIDADES TRADICIONAIS<br>012 - AGRICULTURA, DESENVOLVIMENTO RURAL E FLORESTAS<br>50265 - REDIMENSIONAMENTO DO LABORATORIO | IVBAM                | 2013 - 2024          | 3. Financ. Regional  | 336 602   | 41 031           | 125 000          | 100 000                | 0              | 0              | 602 633           |                |
|   |                      |                      |                      | 15 224  | 0                | 0                | 0                      | 0              | 0              | 15 224            |                |
|   |                      |                      |                      | <b>TOTAL DO PROJECTO 50265</b>                                | <b>351 826</b>   | <b>41 031</b>    | <b>125 000</b>         | <b>100 000</b> | <b>0</b>       | <b>0</b>          | <b>617 857</b> |
|   |                      |                      |                      | 50277 - PLANO DE DESENVOLVIMENTO E REORDENAMENTO VITIVINICOLA | IVBAM            | 2013 - 2024      | 2. Financ. Comunitário | 0              | 0              | 0                 | 0              |
|   |                      |                      | 3. Financ. Regional  | 710 161   | 32 018           | 90 000           | 90 000                 | 0              | 0              | 922 178           |                |
|   |                      |                      |                      | 1 948   | 0                | 0                | 0                      | 0              | 0              | 1 948             |                |
| <b>TOTAL DO PROJECTO 50277</b>  |                      |                      |                      | <b>712 109</b>  | <b>32 018</b>    | <b>90 000</b>    | <b>90 000</b>          | <b>0</b>       | <b>0</b>       | <b>924 127</b>    |                |
| 51193 - PRODERAM 2020 - APOIOS A ENTIDADES PRIVADAS E AUTARQUIAS  | GSSRA                | 2015 - 2023          | 1. Financ. Nacional  | 12 145 551  | 3 000 000        | 3 000 000        | 0                      | 0              | 0              | 18 145 551        |                |
|   |                      |                      | 3. Financ. Regional  | 2 127 263   | 2 865 868        | 46 617           | 0                      | 0              | 0              | 5 039 747         |                |
| <b>TOTAL DO PROJECTO 51193</b>  |                      |                      |                      | <b>14 272 814</b>   | <b>5 865 868</b> | <b>3 046 617</b> | <b>0</b>               | <b>0</b>       | <b>0</b>       | <b>23 185 299</b> |                |

Mapa III - Programação Plurianual do Investimento por Departamento, Programas, Medidas e Projetos

Unidade: Euros

| Departamento/Programa/Medida   | Entidade responsável | Ano Início / Ano Fim | Fontes Financiamento           | PROGRAMAÇÃO FINANCEIRA PLURIANUAL |                 |           |         |         |                |              |
|--|----------------------|----------------------|--------------------------------|-----------------------------------|-----------------|-----------|---------|---------|----------------|--------------|
|  |                      |                      |                                | Execução anos anteriores          | 2022 Pagamentos | 2023      | 2024    | 2025    | Anos Seguintes | TOTAL PIDRAR |
| SECRETARIA REGIONAL DE AGRICULTURA E DESENVOLVIMENTO RURAL<br>044 - ATIVIDADES TRADICIONAIS<br>012 - AGRICULTURA, DESENVOLVIMENTO RURAL E FLORESTAS<br>51336 - PROSPEÇÕES FITOSSANITÁRIAS NA RAM | DRA                  | 2015 - 2028          |                                |                                   |                 |           |         |         |                |              |
|  |                      |                      | <b>2. Financ. Comunitário</b>  | 31 477                            | 950             | 3 375     | 3 375   | 3 375   | 10 125         | 52 677       |
|  |                      |                      | <b>3. Financ. Regional</b>     | 15 827                            | 317             | 1 125     | 1 125   | 1 125   | 3 375          | 22 894       |
|  |                      |                      | <b>TOTAL DO PROJECTO 51336</b> | 47 304                            | 1 267           | 4 500     | 4 500   | 4 500   | 13 500         | 75 571       |
| 51523 - CONSTRUÇÃO E EQUIPAMENTO DA SIDRARIA DA MADEIRA  | DRA                  | 2016 - 2028          |                                |                                   |                 |           |         |         |                |              |
|  |                      |                      | <b>2. Financ. Comunitário</b>  | 0                                 | 0               | 0         | 0       | 0       | 0              | 0            |
|  |                      |                      | <b>3. Financ. Regional</b>     | 0                                 | 37 750          | 1 009 063 | 218 000 | 218 000 | 654 000        | 2 136 813    |
|  |                      |                      | <b>TOTAL DO PROJECTO 51523</b> | 0                                 | 37 750          | 1 009 063 | 218 000 | 218 000 | 654 000        | 2 136 813    |
| 51644 - PROSPEÇÃO E MULTIPLICAÇÃO DE MATERIAL VEGETATIVO VITICOLA  | IVBAM                | 2017 - 2022          |                                |                                   |                 |           |         |         |                |              |
|  |                      |                      | <b>2. Financ. Comunitário</b>  | 1 761                             | 51 191          | 0         | 0       | 0       | 0              | 52 952       |
|  |                      |                      | <b>3. Financ. Regional</b>     | 3 790                             | 152 582         | 0         | 0       | 0       | 0              | 156 373      |
|  |                      |                      | <b>TOTAL DO PROJECTO 51644</b> | 5 551                             | 203 773         | 0         | 0       | 0       | 0              | 209 324      |

Mapa III - Programação Plurianual do Investimento por Departamento, Programas, Medidas e Projetos

Unidade: Euros

| Departamento/Programa/Medida  | Entidade responsável | Ano Início / Ano Fim | Fontes Financiamento          | PROGRAMAÇÃO FINANCEIRA PLURIANUAL |                 |       |       |       |                |              |
|---|----------------------|----------------------|-------------------------------|-----------------------------------|-----------------|-------|-------|-------|----------------|--------------|
|   |                      |                      |                               | Execução anos anteriores          | 2022 Pagamentos | 2023  | 2024  | 2025  | Anos Seguintes | TOTAL PIDДАР |
| <b>SECRETARIA REGIONAL DE AGRICULTURA E DESENVOLVIMENTO RURAL</b>             |                      |                      |                               |                                   |                 |       |       |       |                |              |
| <b>044 - ATIVIDADES TRADICIONAIS</b>  |                      |                      |                               |                                   |                 |       |       |       |                |              |
| <b>012 - AGRICULTURA, DESENVOLVIMENTO RURAL E FLORESTAS</b>                   |                      |                      |                               |                                   |                 |       |       |       |                |              |
| 51651 - REESTRUTURAÇÃO DA LINHA DE ENGARRAFAMENTO DA ADEGA DE SAO VICENTE     | IVBAM                | 2017 - 2023          | <b>1. Financ. Nacional</b>    | 0                                 | 0               | 0     | 0     | 0     | 0              | 0            |
|   |                      |                      | <b>2. Financ. Comunitário</b> | 0                                 | 0               | 0     | 0     | 0     | 0              | 0            |
|   |                      |                      | <b>3. Financ. Regional</b>    | 0                                 | 0               | 1     | 0     | 0     | 0              | 1            |
| <b>TOTAL DO PROJECTO 51651</b>  |                      |                      |                               | 0                                 | 0               | 1     | 0     | 0     | 0              | 1            |
| 51657 - APOIO ÀS AÇÕES DE INSPEÇÃO FITOSSANITÁRIA                             | DRA                  | 2017 - 2028          | <b>3. Financ. Regional</b>    | 4 476                             | 306             | 8 500 | 8 500 | 8 500 | 25 500         | 55 782       |
| <b>TOTAL DO PROJECTO 51657</b>  |                      |                      |                               | 4 476                             | 306             | 8 500 | 8 500 | 8 500 | 25 500         | 55 782       |
| 51664 - APOIO A AÇÕES DE FORMAÇÃO PROFISSIONAL E DE AQUISIÇÃO DE COMPETÊNCIAS | GSSRA                | 2017 - 2024          | <b>2. Financ. Comunitário</b> | 0                                 | 0               | 0     | 0     | 0     | 0              | 0            |
|   |                      |                      | <b>3. Financ. Regional</b>    | 92 843                            | 12 132          | 2 117 | 2 117 | 0     | 0              | 109 209      |
| <b>TOTAL DO PROJECTO 51664</b>  |                      |                      |                               | 92 843                            | 12 132          | 2 117 | 2 117 | 0     | 0              | 109 209      |
| 51666 - APOIO A ATIVIDADES DE DEMONSTRAÇÃO/AÇÕES DE INFORMAÇÃO                | GSSRA                | 2017 - 2022          | <b>2. Financ. Comunitário</b> | 11 202                            | 0               | 0     | 0     | 0     | 0              | 11 202       |
|   |                      |                      | <b>3. Financ. Regional</b>    | 9 151                             | 0               | 0     | 0     | 0     | 0              | 9 151        |
| <b>TOTAL DO PROJECTO 51666</b>  |                      |                      |                               | 20 353                            | 0               | 0     | 0     | 0     | 0              | 20 353       |

Mapa III - Programação Plurianual do Investimento por Departamento, Programas, Medidas e Projetos

Unidade: Euros

| Departamento/Programa/Medida  | Entidade responsável | Ano Início / Ano Fim | Fontes Financiamento   | PROGRAMAÇÃO FINANCEIRA PLURIANUAL |                 |                        |         |           |                |              |   |   |
|---|----------------------|----------------------|--|-----------------------------------|-----------------|------------------------|---------|-----------|----------------|--------------|---|---|
|   |                      |                      |  | Execução anos anteriores          | 2022 Pagamentos | 2023                   | 2024    | 2025      | Anos Seguintes | TOTAL PIDДАР |   |   |
| SECRETARIA REGIONAL DE AGRICULTURA E DESENVOLVIMENTO RURAL<br>044 - ATIVIDADES TRADICIONAIS<br>012 - AGRICULTURA, DESENVOLVIMENTO RURAL E FLORESTAS<br>51670 - PROMOÇÃO DA AGRICULTURA BIOLÓGICA E PROTEÇÃO INTEGRADA | DRA                  | 2017 - 2028          | 3. Financ. Regional  | 4 733                             | 883             | 22 100                 | 22 300  | 22 300    | 54 560         | 126 877      |   |   |
|   |                      |                      | <b>TOTAL DO PROJECTO 51670</b>   | 4 733                             | 883             | 22 100                 | 22 300  | 22 300    | 54 560         | 126 877      |   |   |
|   |                      |                      | 51675 - APOIO ÀS AÇÕES DE DINAMIZAÇÃO RURAL                                  | DRA                               | 2017 - 2028     | 2. Financ. Comunitário | 0       | 0         | 0              | 0            | 0 | 0 |
|   |                      |                      | 3. Financ. Regional  | 6 044                             | 7 875           | 101 570                | 111 327 | 111 327   | 333 981        | 672 124      |   |   |
| <b>TOTAL DO PROJECTO 51675</b>  |                      |                      |  | 6 044                             | 7 875           | 101 570                | 111 327 | 111 327   | 333 981        | 672 124      |   |   |
| 51692 - EXPERIMENTAÇÃO E DESENVOLVIMENTO EM AGRICULTURA   | DRA                  | 2017 - 2028          | 1. Financ. Nacional  | 0                                 | 0               | 0                      | 0       | 0         | 0              | 0            |   |   |
|   |                      |                      | 3. Financ. Regional  | 259 819                           | 73 654          | 234 460                | 246 286 | 249 286   | 748 758        | 1 812 263    |   |   |
|   |                      |                      | <b>TOTAL DO PROJECTO 51692</b>   | 259 819                           | 73 654          | 234 460                | 246 286 | 249 286   | 748 758        | 1 812 263    |   |   |
|   |                      |                      | 51694 - INSTALAÇÃO DE SISTEMA AGROFLORESTAL NA ESTAÇÃO ZOOTECNICA DA MADEIRA | DRA                               | 2017 -          | 1. Financ. Nacional    | 577 397 | 0         | 0              | 0            | 0 | 0 |
| 2. Financ. Comunitário  | 1 477 059            | 0                    | 0  | 0                                 | 0               | 0                      | 0       | 1 477 059 |                |              |   |   |
| 3. Financ. Regional   | 327 501              | 378                  | 0  | 0                                 | 0               | 0                      | 0       | 327 879   |                |              |   |   |
| <b>TOTAL DO PROJECTO 51694</b>  |                      |                      |  | 2 381 957                         | 378             | 0                      | 0       | 0         | 0              | 2 382 335    |   |   |

Mapa III - Programação Plurianual do Investimento por Departamento, Programas, Medidas e Projetos

Unidade: Euros

| Departamento/Programa/Medida   | Entidade responsável  | Ano Início / Ano Fim | Fontes Financiamento   | PROGRAMAÇÃO FINANCEIRA PLURIANUAL |                 |         |         |      |                |              |         |
|--|---|----------------------|------------------------|-----------------------------------|-----------------|---------|---------|------|----------------|--------------|---------|
|  |   |                      |                        | Execução anos anteriores          | 2022 Pagamentos | 2023    | 2024    | 2025 | Anos Seguintes | TOTAL PIDДАР |         |
| SECRETARIA REGIONAL DE AGRICULTURA E DESENVOLVIMENTO RURAL<br>044 - ATIVIDADES TRADICIONAIS<br>012 - AGRICULTURA, DESENVOLVIMENTO RURAL E FLORESTAS<br>51876 - RELOCALIZAÇÃO DA ADEGA DE SAO VICENTE | IVBAM   | 2018 - 2024          |                        |                                   |                 |         |         |      |                |              |         |
|  |   |                      | 2. Financ. Comunitário | 0                                 | 0               | 255 000 | 54 485  | 0    | 0              | 309 485      |         |
|  |   |                      | 3. Financ. Regional    | 0                                 | 45 870          | 111 000 | 23 717  | 0    | 0              | 180 587      |         |
|  | <b>TOTAL DO PROJECTO 51876</b>  |                      |                        | 0                                 | 45 870          | 366 000 | 78 202  | 0    | 0              | 490 072      |         |
|  | 51895 - VALORIZAÇÃO DE PLANTAS ENDÉMICAS DA MADEIRA                     | DRA                  | 2018 - 2023            |                                   |                 |         |         |      |                |              |         |
|  |   |                      |                        | 2. Financ. Comunitário            | 15 962          | 4 053   | 18 662  | 0    | 0              | 0            | 38 677  |
|  |   |                      |                        | 3. Financ. Regional               | 11 000          | 715     | 3 294   | 0    | 0              | 0            | 15 010  |
|  | <b>TOTAL DO PROJECTO 51895</b>  |                      |                        | 26 962                            | 4 769           | 21 956  | 0       | 0    | 0              | 53 687       |         |
|  | 51945 - CONSTRUÇÃO DO CAMINHO AGRÍCOLA DO CURRAL JANGÃO e RIBEIRA BRAVA | DRA                  | 2018 - 2023            |                                   |                 |         |         |      |                |              |         |
|  |   |                      |                        | 2. Financ. Comunitário            | 25 386          | 5 100   | 750 900 | 0    | 0              | 0            | 781 386 |
| 3. Financ. Regional  |   |                      |                        | 4 480                             | 41 565          | 30 000  | 0       | 0    | 0              | 76 045       |         |
| <b>TOTAL DO PROJECTO 51945</b>   |   |                      | 29 866                 | 46 665                            | 780 900         | 0       | 0       | 0    | 857 431        |              |         |
| 51978 - CAMINHO AGRÍCOLA DAS AREIAS  | DRA   | 2018 -               |                        |                                   |                 |         |         |      |                |              |         |
|  |   |                      | 2. Financ. Comunitário | 1 236 556                         | 0               | 0       | 0       | 0    | 0              | 1 236 556    |         |
|  |   |                      | 3. Financ. Regional    | 218 216                           | 0               | 0       | 0       | 0    | 0              | 218 216      |         |
| <b>TOTAL DO PROJECTO 51978</b>   |   |                      | 1 454 772              | 0                                 | 0               | 0       | 0       | 0    | 1 454 772      |              |         |

Mapa III - Programação Plurianual do Investimento por Departamento, Programas, Medidas e Projetos

Unidade: Euros

| Departamento/Programa/Medida  | Entidade responsável                                    | Ano Início / Ano Fim | Fontes Financiamento          | PROGRAMAÇÃO FINANCEIRA PLURIANUAL |                 |         |         |         |                |              |         |
|---|---|----------------------|-------------------------------|-----------------------------------|-----------------|---------|---------|---------|----------------|--------------|---------|
|   |   |                      |                               | Execução anos anteriores          | 2022 Pagamentos | 2023    | 2024    | 2025    | Anos Seguintes | TOTAL PIDДАР |         |
| SECRETARIA REGIONAL DE AGRICULTURA E DESENVOLVIMENTO RURAL<br>044 - ATIVIDADES TRADICIONAIS<br>012 - AGRICULTURA, DESENVOLVIMENTO RURAL E FLORESTAS<br>51979 - CAMINHO DAS GINJAS-PAUL DA SERRA | DRA   | 2018 - 2022          |                               |                                   |                 |         |         |         |                |              |         |
|   |   |                      | <b>2. Financ. Comunitário</b> | 73 886                            | 3 889           | 0       | 0       | 0       | 0              | 77 775       |         |
|   |   |                      | <b>3. Financ. Regional</b>    | 13 039                            | 686             | 0       | 0       | 0       | 0              | 13 725       |         |
|   | <b>TOTAL DO PROJECTO 51979</b>                          |                      |                               | 86 925                            | 4 575           | 0       | 0       | 0       | 0              | 91 500       |         |
|   | 52029 - MADEIRA - OPUNTIAS                              | DRA                  | 2019 - 2023                   |                                   |                 |         |         |         |                |              |         |
|   |   |                      |                               | <b>2. Financ. Comunitário</b>     | 0               | 984     | 13 074  | 0       | 0              | 0            | 14 058  |
|   |   |                      |                               | <b>3. Financ. Regional</b>        | 0               | 174     | 2 308   | 0       | 0              | 0            | 2 482   |
|   | <b>TOTAL DO PROJECTO 52029</b>                          |                      |                               | 0                                 | 1 157           | 15 382  | 0       | 0       | 0              | 16 539       |         |
|   | 52030 - CRIAÇÃO DA ESTAÇÃO DE QUARENTENA VEGETAL DA RAM | DRA                  | 2019 - 2024                   |                                   |                 |         |         |         |                |              |         |
|   |   |                      |                               | <b>3. Financ. Regional</b>        | 0               | 0       | 380 000 | 220 000 | 0              | 0            | 600 000 |
| <b>TOTAL DO PROJECTO 52030</b>  |   |                      | 0                             | 0                                 | 380 000         | 220 000 | 0       | 0       | 600 000        |              |         |
| 52033 - ASSISTÊNCIA E EMERGÊNCIA VETERINÁRIA  | DRA   | 2019 - 2028          |                               |                                   |                 |         |         |         |                |              |         |
|   |   |                      | <b>3. Financ. Regional</b>    | 0                                 | 0               | 44 000  | 46 000  | 46 000  | 138 000        | 274 000      |         |
| <b>TOTAL DO PROJECTO 52033</b>  |   |                      | 0                             | 0                                 | 44 000          | 46 000  | 46 000  | 138 000 | 274 000        |              |         |

Mapa III - Programação Plurianual do Investimento por Departamento, Programas, Medidas e Projetos

Unidade: Euros

| Departamento/Programa/Medida  | Entidade responsável | Ano Início / Ano Fim | Fontes Financiamento           | PROGRAMAÇÃO FINANCEIRA PLURIANUAL |                 |           |         |         |                |              |
|---|----------------------|----------------------|--------------------------------|-----------------------------------|-----------------|-----------|---------|---------|----------------|--------------|
|   |                      |                      |                                | Execução anos anteriores          | 2022 Pagamentos | 2023      | 2024    | 2025    | Anos Seguintes | TOTAL PIDДАР |
| SECRETARIA REGIONAL DE AGRICULTURA E DESENVOLVIMENTO RURAL<br>044 - ATIVIDADES TRADICIONAIS<br>012 - AGRICULTURA, DESENVOLVIMENTO RURAL E FLORESTAS<br>52076 - CENTRO INTERPRETATIVO DA FLOR DA MADEIRA | DRA                  | 2018 - 2023          | 2. Financ. Comunitário         | 0                                 | 0               | 1 466 250 | 0       | 0       | 0              | 1 466 250    |
|   |                      |                      | 3. Financ. Regional            | 0                                 | 16 470          | 776 750   | 0       | 0       | 0              | 793 220      |
|   |                      |                      | <b>TOTAL DO PROJECTO 52076</b> | 0                                 | 16 470          | 2 243 000 | 0       | 0       | 0              | 2 259 470    |
| 52181 - AQUISIÇÃO DE DUAS VIATURAS PESADAS DE DISTRIBUIÇÃO  | CARAM, EPERAM        | 2020 - 2022          | 3. Financ. Regional            | 0                                 | 0               | 0         | 0       | 0       | 0              | 0            |
|   |                      |                      | <b>TOTAL DO PROJECTO 52181</b> | 0                                 | 0               | 0         | 0       | 0       | 0              | 0            |
| 52182 - RENOVAÇÃO DO PARQUE INFORMÁTICO   | CARAM, EPERAM        | 2020 -               | 3. Financ. Regional            | 0                                 | 0               | 0         | 0       | 0       | 0              | 0            |
|   |                      |                      | <b>TOTAL DO PROJECTO 52182</b> | 0                                 | 0               | 0         | 0       | 0       | 0              | 0            |
| 52238 - POLO AGRICULTURA "4.0"  | DRA                  | 2020 - 2028          | 3. Financ. Regional            | 0                                 | 37 640          | 185 000   | 170 000 | 160 000 | 480 000        | 1 032 640    |
|   |                      |                      | <b>TOTAL DO PROJECTO 52238</b> | 0                                 | 37 640          | 185 000   | 170 000 | 160 000 | 480 000        | 1 032 640    |

Mapa III - Programação Plurianual do Investimento por Departamento, Programas, Medidas e Projetos

Unidade: Euros

| Departamento/Programa/Medida  | Entidade responsável | Ano Início / Ano Fim | Fontes Financiamento           | PROGRAMAÇÃO FINANCEIRA PLURIANUAL |                 |               |              |          |                |               |
|---|----------------------|----------------------|--------------------------------|-----------------------------------|-----------------|---------------|--------------|----------|----------------|---------------|
|   |                      |                      |                                | Execução anos anteriores          | 2022 Pagamentos | 2023          | 2024         | 2025     | Anos Seguintes | TOTAL PIDДАР  |
| SECRETARIA REGIONAL DE AGRICULTURA E DESENVOLVIMENTO RURAL<br>044 - ATIVIDADES TRADICIONAIS<br>012 - AGRICULTURA, DESENVOLVIMENTO RURAL E FLORESTAS<br>52239 - CERTIFICAÇÃO, VALORIZAÇÃO ECONÓMICA E GESTÃO DE COLEÇÕES DE MATERIAIS DE PRÓPAGAÇÃO VEGETATIVA DE VIDEIRA, NA REGIÃO AUTÓNOMA DA MADEIRA | DRA                  | 2020 - 2022          |                                |                                   |                 |               |              |          |                |               |
|   |                      |                      | 2. Financ. Comunitário         | 11 706                            | 2 499           | 0             | 0            | 0        | 0              | 14 204        |
|   |                      |                      | 3. Financ. Regional            | 2 066                             | 441             | 0             | 0            | 0        | 0              | 2 507         |
|   |                      |                      | <b>TOTAL DO PROJECTO 52239</b> | <b>13 771</b>                     | <b>2 940</b>    | <b>0</b>      | <b>0</b>     | <b>0</b> | <b>0</b>       | <b>16 711</b> |
| 52240 - PROJETO REGIS - CONSERVAÇÃO DE RECURSOS GENÉTICOS FLORESTAIS NA MADEIRA   | DRA                  | 2020 - 2022          |                                |                                   |                 |               |              |          |                |               |
|   |                      |                      | 2. Financ. Comunitário         | 24 560                            | 0               | 0             | 0            | 0        | 0              | 24 560        |
|   |                      |                      | 3. Financ. Regional            | 4 334                             | 0               | 0             | 0            | 0        | 0              | 4 334         |
|   |                      |                      | <b>TOTAL DO PROJECTO 52240</b> | <b>28 894</b>                     | <b>0</b>        | <b>0</b>      | <b>0</b>     | <b>0</b> | <b>0</b>       | <b>28 894</b> |
| 52243 - LIFE - DUNAS PORTO SANTO  | DRA                  | 2020 - 2024          |                                |                                   |                 |               |              |          |                |               |
|   |                      |                      | 2. Financ. Comunitário         | 0                                 | 4 427           | 6 540         | 629          | 0        | 0              | 11 596        |
|   |                      |                      | 3. Financ. Regional            | 0                                 | 3 622           | 5 351         | 513          | 0        | 0              | 9 486         |
|   |                      |                      | <b>TOTAL DO PROJECTO 52243</b> | <b>0</b>                          | <b>8 049</b>    | <b>11 891</b> | <b>1 142</b> | <b>0</b> | <b>0</b>       | <b>21 082</b> |



Mapa III - Programação Plurianual do Investimento por Departamento, Programas, Medidas e Projetos

Unidade: Euros

| Departamento/Programa/Medida   | Entidade responsável | Ano Início / Ano Fim | Fontes Financiamento          | PROGRAMAÇÃO FINANCEIRA PLURIANUAL |                 |                |          |          |                |                |
|--|----------------------|----------------------|-------------------------------|-----------------------------------|-----------------|----------------|----------|----------|----------------|----------------|
|  |                      |                      |                               | Execução anos anteriores          | 2022 Pagamentos | 2023           | 2024     | 2025     | Anos Seguintes | TOTAL PIDДАР   |
| <b>SECRETARIA REGIONAL DE AGRICULTURA E DESENVOLVIMENTO RURAL</b>                      |                      |                      |                               |                                   |                 |                |          |          |                |                |
| <b>044 - ATIVIDADES TRADICIONAIS</b>   |                      |                      |                               |                                   |                 |                |          |          |                |                |
| <b>012 - AGRICULTURA, DESENVOLVIMENTO RURAL E FLORESTAS</b>                            |                      |                      |                               |                                   |                 |                |          |          |                |                |
| 52244 - MAIS MADEIRA À MESA  | DRA                  | 2020 - 2022          |                               |                                   |                 |                |          |          |                |                |
|  |                      |                      | <b>2. Financ. Comunitário</b> | 2 299                             | 0               | 0              | 0        | 0        | 0              | 2 299          |
|  |                      |                      | <b>3. Financ. Regional</b>    | 406                               | 0               | 0              | 0        | 0        | 0              | 406            |
| <b>TOTAL DO PROJECTO 52244</b>   |                      |                      |                               | <b>2 705</b>                      | <b>0</b>        | <b>0</b>       | <b>0</b> | <b>0</b> | <b>0</b>       | <b>2 705</b>   |
| 52247 - MADEIRA MESA RURAL   | DRA                  | 2020 - 2022          |                               |                                   |                 |                |          |          |                |                |
|  |                      |                      | <b>2. Financ. Comunitário</b> | 681                               | 25 958          | 0              | 0        | 0        | 0              | 26 639         |
|  |                      |                      | <b>3. Financ. Regional</b>    | 120                               | 4 581           | 0              | 0        | 0        | 0              | 4 701          |
| <b>TOTAL DO PROJECTO 52247</b>   |                      |                      |                               | <b>801</b>                        | <b>30 539</b>   | <b>0</b>       | <b>0</b> | <b>0</b> | <b>0</b>       | <b>31 340</b>  |
| 52250 - REABILITAÇÃO DE INFRAESTRUTURAS DO CENTRO CÍVICO DE GAULA                      | DRA                  | 2020 - 2023          |                               |                                   |                 |                |          |          |                |                |
|  |                      |                      | <b>3. Financ. Regional</b>    | 0                                 | 0               | 60 000         | 0        | 0        | 0              | 60 000         |
| <b>TOTAL DO PROJECTO 52250</b>   |                      |                      |                               | <b>0</b>                          | <b>0</b>        | <b>60 000</b>  | <b>0</b> | <b>0</b> | <b>0</b>       | <b>60 000</b>  |
| 52251 - MODERNIZAÇÃO DAS TECNOLOGIAS HORTOFRUTÍCOLAS DOS MERCADOS ABASTECEDORES DA RAM | DRA                  | 2020 - 2023          |                               |                                   |                 |                |          |          |                |                |
|  |                      |                      | <b>2. Financ. Comunitário</b> | 0                                 | 0               | 319 600        | 0        | 0        | 0              | 319 600        |
|  |                      |                      | <b>3. Financ. Regional</b>    | 0                                 | 74 010          | 503 900        | 0        | 0        | 0              | 577 910        |
| <b>TOTAL DO PROJECTO 52251</b>   |                      |                      |                               | <b>0</b>                          | <b>74 010</b>   | <b>823 500</b> | <b>0</b> | <b>0</b> | <b>0</b>       | <b>897 510</b> |

Mapa III - Programação Plurianual do Investimento por Departamento, Programas, Medidas e Projetos

Unidade: Euros

| Departamento/Programa/Medida  | Entidade responsável | Ano Início / Ano Fim | Fontes Financiamento          | PROGRAMAÇÃO FINANCEIRA PLURIANUAL |                 |           |         |         |                |              |
|---|----------------------|----------------------|-------------------------------|-----------------------------------|-----------------|-----------|---------|---------|----------------|--------------|
|   |                      |                      |                               | Execução anos anteriores          | 2022 Pagamentos | 2023      | 2024    | 2025    | Anos Seguintes | TOTAL PIDДАР |
| <b>SECRETARIA REGIONAL DE AGRICULTURA E DESENVOLVIMENTO RURAL</b>     |                      |                      |                               |                                   |                 |           |         |         |                |              |
| <b>044 - ATIVIDADES TRADICIONAIS</b>                                  |                      |                      |                               |                                   |                 |           |         |         |                |              |
| <b>012 - AGRICULTURA, DESENVOLVIMENTO RURAL E FLORESTAS</b>           |                      |                      |                               |                                   |                 |           |         |         |                |              |
| 52253 - LABORATÓRIO DE VETERINÁRIA E ALIMENTAÇÃO                      | DRA                  | 2020 - 2028          | <b>3. Financ. Regional</b>    | 0                                 | 76 965          | 116 878   | 110 075 | 113 000 | 339 000        | 755 918      |
| <b>TOTAL DO PROJECTO 52253</b>  |                      |                      |                               | 0                                 | 76 965          | 116 878   | 110 075 | 113 000 | 339 000        | 755 918      |
| 52254 - CONTROLO AJUDAS COMUNITÁRIAS                                  | DRA                  | 2020 - 2028          | <b>3. Financ. Regional</b>    | 0                                 | 0               | 15 000    | 15 000  | 15 000  | 45 000         | 90 000       |
| <b>TOTAL DO PROJECTO 52254</b>  |                      |                      |                               | 0                                 | 0               | 15 000    | 15 000  | 15 000  | 45 000         | 90 000       |
| 52257 - REABILITAÇÃO PÓLO DE OVINICULTURA DA EZM EM SANTANA           | DRA                  | 2020 - 2023          | <b>2. Financ. Comunitário</b> | 0                                 | 0               | 463 250   | 0       | 0       | 0              | 463 250      |
|   |                      |                      | <b>3. Financ. Regional</b>    | 0                                 | 0               | 291 750   | 0       | 0       | 0              | 291 750      |
| <b>TOTAL DO PROJECTO 52257</b>  |                      |                      |                               | 0                                 | 0               | 755 000   | 0       | 0       | 0              | 755 000      |
| 52260 - CENTRO DE MULTIPLICAÇÃO DE VARIEDADES TRADICIONAIS DE SANTANA | DRA                  | 2020 - 2023          | <b>2. Financ. Comunitário</b> | 0                                 | 0               | 1 247 332 | 0       | 0       | 0              | 1 247 332    |
|   |                      |                      | <b>3. Financ. Regional</b>    | 0                                 | 0               | 750 618   | 0       | 0       | 0              | 750 618      |
| <b>TOTAL DO PROJECTO 52260</b>  |                      |                      |                               | 0                                 | 0               | 1 997 950 | 0       | 0       | 0              | 1 997 950    |

Mapa III - Programação Plurianual do Investimento por Departamento, Programas, Medidas e Projetos

Unidade: Euros

| Departamento/Programa/Medida  | Entidade responsável | Ano Início / Ano Fim           | Fontes Financiamento           | PROGRAMAÇÃO FINANCEIRA PLURIANUAL |                 |         |         |         |                |              |
|---|----------------------|--------------------------------|--------------------------------|-----------------------------------|-----------------|---------|---------|---------|----------------|--------------|
|   |                      |                                |                                | Execução anos anteriores          | 2022 Pagamentos | 2023    | 2024    | 2025    | Anos Seguintes | TOTAL PIDДАР |
| <b>SECRETARIA REGIONAL DE AGRICULTURA E DESENVOLVIMENTO RURAL</b><br><b>044 - ATIVIDADES TRADICIONAIS</b><br><b>012 - AGRICULTURA, DESENVOLVIMENTO RURAL E FLORESTAS</b><br>52270 - GESTÃO DE AJUDAS COMUNITÁRIAS<br><br>52411 - CONSTRUÇÃO DE NOVO MATADOURO<br><br>52535 - BALCÕES SRA<br><br>52576 - SEGURO DE PRODUÇÃO PECUÁRIA | DRA                  | 2020 - 2028                    | <b>2. Financ. Comunitário</b>  | 0                                 | 12 475          | 0       | 0       | 0       | 0              | 12 475       |
|   |                      |                                | <b>3. Financ. Regional</b>     | 0                                 | 2 745           | 20 000  | 20 000  | 20 000  | 60 000         | 122 745      |
|   |                      |                                | <b>TOTAL DO PROJECTO 52270</b> | 0                                 | 15 220          | 20 000  | 20 000  | 20 000  | 60 000         | 135 220      |
|   | CARAM, EPERAM        | 2021 - 2022                    | <b>3. Financ. Regional</b>     | 0                                 | 0               | 29 253  | 0       | 0       | 0              | 29 253       |
|   |                      |                                | <b>TOTAL DO PROJECTO 52411</b> | 0                                 | 0               | 29 253  | 0       | 0       | 0              | 29 253       |
|   | GSSRA                | 2021 - 2022                    | <b>3. Financ. Regional</b>     | 0                                 | 44 189          | 0       | 0       | 0       | 0              | 44 189       |
|   |                      |                                | <b>TOTAL DO PROJECTO 52535</b> | 0                                 | 44 189          | 0       | 0       | 0       | 0              | 44 189       |
| DRA   | 2021 - 2028          | <b>3. Financ. Regional</b>     | 0                              | 0                                 | 120 000         | 130 000 | 130 000 | 390 000 | 770 000        |              |
|   |                      | <b>TOTAL DO PROJECTO 52576</b> | 0                              | 0                                 | 120 000         | 130 000 | 130 000 | 390 000 | 770 000        |              |

Mapa III - Programação Plurianual do Investimento por Departamento, Programas, Medidas e Projetos

Unidade: Euros

| Departamento/Programa/Medida  | Entidade responsável | Ano Início / Ano Fim | Fontes Financiamento                          | PROGRAMAÇÃO FINANCEIRA PLURIANUAL |                 |           |            |           |                |              |  |  |
|---|----------------------|----------------------|---|-----------------------------------|-----------------|-----------|------------|-----------|----------------|--------------|--|--|
|   |                      |                      |   | Execução anos anteriores          | 2022 Pagamentos | 2023      | 2024       | 2025      | Anos Seguintes | TOTAL PIDRAR |  |  |
| SECRETARIA REGIONAL DE AGRICULTURA E DESENVOLVIMENTO RURAL<br>044 - ATIVIDADES TRADICIONAIS<br>012 - AGRICULTURA, DESENVOLVIMENTO RURAL E FLORESTAS<br>52577 - REQUALIFICAÇÃO DO CAMINHO DO CARAMUJO, LIGAÇÃO SÃO VICENTE-PAUL DA SERRA | DRA                  | 2021 - 2023          |   |                                   |                 |           |            |           |                |              |  |  |
|   |                      |                      | <b>2. Financ. Comunitário</b>                 | 0                                 | 0               | 5 000 900 | 0          | 0         | 0              | 5 000 900    |  |  |
|   |                      |                      | <b>3. Financ. Regional</b>                    | 0                                 | 27 999          | 145 000   | 0          | 0         | 0              | 172 999      |  |  |
|   |                      |                      | <b>TOTAL DO PROJECTO 52577</b>                | 0                                 | 27 999          | 5 145 900 | 0          | 0         | 0              | 5 173 899    |  |  |
|   |                      |                      | 52578 - MELHORIA DE ACESSIBILIDADES AGRÍCOLAS | DRA                               | 2021 - 2028     |           |            |           |                |              |  |  |
|   |                      |                      | <b>2. Financ. Comunitário</b>                 | 0                                 | 46 717          | 2 278 000 | 2 278 000  | 2 278 000 | 6 834 000      | 13 714 717   |  |  |
|   |                      |                      | <b>3. Financ. Regional</b>                    | 0                                 | 8 244           | 402 000   | 402 000    | 402 000   | 1 206 000      | 2 420 244    |  |  |
| <b>TOTAL DO PROJECTO 52578</b>  | 0                    | 54 961               | 2 680 000                                     | 2 680 000                         | 2 680 000       | 8 040 000 | 16 134 961 |           |                |              |  |  |
| 52649 - CREMATÓRIO REGIONAL DE ANIMAIS  | DRA                  | 2021 - 2023          |   |                                   |                 |           |            |           |                |              |  |  |
|   |                      |                      | <b>3. Financ. Regional</b>                    | 0                                 | 0               | 650 000   | 0          | 0         | 0              | 650 000      |  |  |
| <b>TOTAL DO PROJECTO 52649</b>  | 0                    | 0                    | 650 000                                       | 0                                 | 0               | 0         | 0          | 650 000   |                |              |  |  |
| 52730 - UNIDADES DESCENTRALIZADAS DA SRA  | GSSRA                | 2021 - 2022          |   |                                   |                 |           |            |           |                |              |  |  |
|   |                      |                      | <b>3. Financ. Regional</b>                    | 0                                 | 0               | 0         | 0          | 0         | 0              | 0            |  |  |
| <b>TOTAL DO PROJECTO 52730</b>  | 0                    | 0                    | 0   | 0                                 | 0               | 0         | 0          | 0         |                |              |  |  |

Mapa III - Programação Plurianual do Investimento por Departamento, Programas, Medidas e Projetos

Unidade: Euros

| Departamento/Programa/Medida   | Entidade responsável | Ano Início / Ano Fim | Fontes Financiamento          | PROGRAMAÇÃO FINANCEIRA PLURIANUAL |                 |            |           |           |                |              |
|--|----------------------|----------------------|-------------------------------|-----------------------------------|-----------------|------------|-----------|-----------|----------------|--------------|
|  |                      |                      |                               | Execução anos anteriores          | 2022 Pagamentos | 2023       | 2024      | 2025      | Anos Seguintes | TOTAL PIDДАР |
| <b>SECRETARIA REGIONAL DE AGRICULTURA E DESENVOLVIMENTO RURAL</b>          |                      |                      |                               |                                   |                 |            |           |           |                |              |
| <b>044 - ATIVIDADES TRADICIONAIS</b>                                       |                      |                      |                               |                                   |                 |            |           |           |                |              |
| <b>012 - AGRICULTURA, DESENVOLVIMENTO RURAL E FLORESTAS</b>                |                      |                      |                               |                                   |                 |            |           |           |                |              |
| 52784 - CAMPANHA DE SENSIBILIZAÇÃO PARA O BEM ESTAR E DIREITOS DOS ANIMAIS | GSSRA                | 2022 - 2022          | <b>3. Financ. Regional</b>    | 0                                 | 0               | 0          | 0         | 0         | 0              | 0            |
| <b>TOTAL DO PROJECTO 52784</b>   |                      |                      |                               | 0                                 | 0               | 0          | 0         | 0         | 0              | 0            |
| 52969 - RECUPERAÇÃO DE ESTUFA NO PÓLO RIEDA DE SANTANA                     | DRA                  | 2022 - 2022          | <b>2. Financ. Comunitário</b> | 0                                 | 14 550          | 0          | 0         | 0         | 0              | 14 550       |
|  |                      |                      | <b>3. Financ. Regional</b>    | 0                                 | 6 334           | 0          | 0         | 0         | 0              | 6 334        |
| <b>TOTAL DO PROJECTO 52969</b>   |                      |                      |                               | 0                                 | 20 884          | 0          | 0         | 0         | 0              | 20 884       |
| 52970 - AÇÕES DE SENSIBILIZAÇÃO E WORKSHOPS EM AGROPECUÁRIA                | DRA                  | 2022 - 2022          | <b>2. Financ. Comunitário</b> | 0                                 | 0               | 0          | 0         | 0         | 0              | 0            |
|  |                      |                      | <b>3. Financ. Regional</b>    | 0                                 | 0               | 0          | 0         | 0         | 0              | 0            |
| <b>TOTAL DO PROJECTO 52970</b>   |                      |                      |                               | 0                                 | 0               | 0          | 0         | 0         | 0              | 0            |
| 52990 - APOIO ÀS INSTITUIÇÕES DO DESENVOLVIMENTO RURAL                     | DRA                  | 2022 - 2027          | <b>3. Financ. Regional</b>    | 0                                 | 355 754         | 700 000    | 700 000   | 700 000   | 1 400 000      | 3 855 754    |
| <b>TOTAL DO PROJECTO 52990</b>   |                      |                      |                               | 0                                 | 355 754         | 700 000    | 700 000   | 700 000   | 1 400 000      | 3 855 754    |
| <b>TOTAL DA MEDIDA</b>   |                      |                      |                               | 36 369 474                        | 9 292 998       | 25 251 927 | 8 482 730 | 7 747 228 | 22 559 936     | 109 704 293  |

Mapa III - Programação Plurianual do Investimento por Departamento, Programas, Medidas e Projetos

Unidade: Euros

| Departamento/Programa/Medida                               | Entidade responsável | Ano Início / Ano Fim | Fontes Financiamento | PROGRAMAÇÃO FINANCEIRA PLURIANUAL |                 |            |           |           |                |              |
|--|----------------------|----------------------|----------------------|-----------------------------------|-----------------|------------|-----------|-----------|----------------|--------------|
|  |                      |                      |                      | Execução anos anteriores          | 2022 Pagamentos | 2023       | 2024      | 2025      | Anos Seguintes | TOTAL PIDДАР |
| SECRETARIA REGIONAL DE AGRICULTURA E DESENVOLVIMENTO RURAL |                      |                      |                      |                                   |                 |            |           |           |                |              |
| 044 - ATIVIDADES TRADICIONAIS                              |                      |                      |                      |                                   |                 |            |           |           |                |              |
| <b>TOTAL DO PROGRAMA</b>                                   |                      |                      |                      | 36 369 474                        | 9 292 998       | 25 251 927 | 8 482 730 | 7 747 228 | 22 559 936     | 109 704 293  |

Mapa III - Programação Plurianual do Investimento por Departamento, Programas, Medidas e Projetos

Unidade: Euros

| Departamento/Programa/Medida  | Entidade responsável | Ano Início / Ano Fim | Fontes Financiamento       | PROGRAMAÇÃO FINANCEIRA PLURIANUAL |                 |         |         |         |                |              |
|---|----------------------|----------------------|----------------------------|-----------------------------------|-----------------|---------|---------|---------|----------------|--------------|
|   |                      |                      |                            | Execução anos anteriores          | 2022 Pagamentos | 2023    | 2024    | 2025    | Anos Seguintes | TOTAL PIDДАР |
| SECRETARIA REGIONAL DE AGRICULTURA E DESENVOLVIMENTO RURAL<br>052 - ORDENAMENTO URBANO E TERRITORIAL E DA PAISAGEM<br>026 - ORDENAMENTO URBANÍSTICO<br>51667 - BENEFICIAÇÃO DE EDIFÍCIOS E EQUIPAMENTOS DA SRAP | GSSRA                | 2017 - 2027          |                            |                                   |                 |         |         |         |                |              |
|   |                      |                      | <b>1. Financ. Nacional</b> | 1 921                             | 0               | 0       | 0       | 0       | 0              | 1 921        |
|   |                      |                      | <b>3. Financ. Regional</b> | 494 187                           | 23 612          | 390 550 | 390 550 | 390 550 | 781 100        | 2 470 549    |
| <b>TOTAL DO PROJECTO 51667</b>  |                      |                      |                            | 496 108                           | 23 612          | 390 550 | 390 550 | 390 550 | 781 100        | 2 472 470    |
| <b>TOTAL DA MEDIDA</b>  |                      |                      |                            | 496 108                           | 23 612          | 390 550 | 390 550 | 390 550 | 781 100        | 2 472 470    |
| <b>TOTAL DO PROGRAMA</b>  |                      |                      |                            | 496 108                           | 23 612          | 390 550 | 390 550 | 390 550 | 781 100        | 2 472 470    |

Mapa III - Programação Plurianual do Investimento por Departamento, Programas, Medidas e Projetos

Unidade: Euros

| Departamento/Programa/Medida  | Entidade responsável | Ano Início / Ano Fim | Fontes Financiamento           | PROGRAMAÇÃO FINANCEIRA PLURIANUAL |                 |         |        |        |                |              |
|---|----------------------|----------------------|--------------------------------|-----------------------------------|-----------------|---------|--------|--------|----------------|--------------|
|   |                      |                      |                                | Execução anos anteriores          | 2022 Pagamentos | 2023    | 2024   | 2025   | Anos Seguintes | TOTAL PIDДАР |
| SECRETARIA REGIONAL DE AGRICULTURA E DESENVOLVIMENTO RURAL<br>056 - ASSISTÊNCIA TÉCNICA<br>032 - ASSISTÊNCIA TÉCNICA<br>50210 - ASSISTENCIA TECNICA DO PRODERAM | GSSRA                | 2013 - 2026          |                                |                                   |                 |         |        |        |                |              |
|   |                      |                      | <b>2. Financ. Comunitário</b>  | 907 393                           | 401 109         | 109 833 | 77 843 | 60 464 | 26 201         | 1 582 843    |
|   |                      |                      | <b>3. Financ. Regional</b>     | 472 912                           | 70 784          | 19 383  | 13 737 | 10 670 | 4 624          | 592 110      |
|   |                      |                      | <b>TOTAL DO PROJECTO 50210</b> | 1 380 305                         | 471 893         | 129 216 | 91 580 | 71 134 | 30 825         | 2 174 953    |
| <b>TOTAL DA MEDIDA</b>  |                      |                      | 1 380 305                      | 471 893                           | 129 216         | 91 580  | 71 134 | 30 825 | 2 174 953      |              |
| <b>TOTAL DO PROGRAMA</b>  |                      |                      |                                | 1 380 305                         | 471 893         | 129 216 | 91 580 | 71 134 | 30 825         | 2 174 953    |



Mapa III - Programação Plurianual do Investimento por Departamento, Programas, Medidas e Projetos

Unidade: Euros

| Departamento/Programa/Medida  | Entidade responsável | Ano Início / Ano Fim | Fontes Financiamento           | PROGRAMAÇÃO FINANCEIRA PLURIANUAL |                 |           |           |           |                |              |
|---|----------------------|----------------------|--------------------------------|-----------------------------------|-----------------|-----------|-----------|-----------|----------------|--------------|
|   |                      |                      |                                | Execução anos anteriores          | 2022 Pagamentos | 2023      | 2024      | 2025      | Anos Seguintes | TOTAL PIDДАР |
| SECRETARIA REGIONAL DE AGRICULTURA E DESENVOLVIMENTO RURAL<br>057 - RECUPERAÇÃO E RESILIÊNCIA<br>033 - CONTINGÊNCIA COVID 2019 - PREVENÇÃO, CONTENÇÃO, MITIGAÇÃO E TRATAMENTO<br>52337 - MEDIDAS DE PREVENÇÃO NO GSRA - CONTINGÊNCIA COVID-2019 | GSSRA                | 2020 -               |                                |                                   |                 |           |           |           |                |              |
|   |                      |                      | <b>1. Financ. Nacional</b>     | 0                                 | 0               | 0         | 0         | 0         | 0              | 0            |
|   |                      |                      | <b>3. Financ. Regional</b>     | 103 820                           | 375             | 0         | 0         | 0         | 0              | 104 195      |
|   |                      |                      | <b>TOTAL DO PROJECTO 52337</b> | 103 820                           | 375             | 0         | 0         | 0         | 0              | 104 195      |
|   |                      |                      | <b>TOTAL DA MEDIDA</b>         | 103 820                           | 375             | 0         | 0         | 0         | 0              | 104 195      |
| 034 - CONTINGÊNCIA COVID 2019 - GARANTIR NORMALIDADE<br>52333 - MEDIDAS EXTRAORDINÁRIAS DE APOIO AOS SETORES DA AGRICULTURA, PECUÁRIA E DO AGROALIMENTAR<br>¿ CONTINGÊNCIA COVID-2019   | DRA                  | 2020 - 2028          |                                |                                   |                 |           |           |           |                |              |
|   |                      |                      | <b>1. Financ. Nacional</b>     | 0                                 | 0               | 0         | 0         | 0         | 0              | 0            |
|   |                      |                      | <b>2. Financ. Comunitário</b>  | 0                                 | 0               | 0         | 0         | 0         | 0              | 0            |
|   |                      |                      | <b>3. Financ. Regional</b>     | 2 916 343                         | 3 486 371       | 5 338 312 | 5 338 312 | 5 338 312 | 16 014 936     | 38 432 586   |
|   |                      |                      | <b>TOTAL DO PROJECTO 52333</b> | 2 916 343                         | 3 486 371       | 5 338 312 | 5 338 312 | 5 338 312 | 16 014 936     | 38 432 586   |

Mapa III - Programação Plurianual do Investimento por Departamento, Programas, Medidas e Projetos

Unidade: Euros

| Departamento/Programa/Medida  | Entidade responsável   | Ano Início / Ano Fim | Fontes Financiamento                                     | PROGRAMAÇÃO FINANCEIRA PLURIANUAL |                 |                     |      |      |                |              |
|---|--|----------------------|--|-----------------------------------|-----------------|---------------------|------|------|----------------|--------------|
|   |  |                      |  | Execução anos anteriores          | 2022 Pagamentos | 2023                | 2024 | 2025 | Anos Seguintes | TOTAL PIDДАР |
| SECRETARIA REGIONAL DE AGRICULTURA E DESENVOLVIMENTO RURAL<br>057 - RECUPERAÇÃO E RESILIÊNCIA<br>034 - CONTINGÊNCIA COVID 2019 - GARANTIR NORMALIDADE<br>52505 - LABORATORIO DE TECNOLOGIA AGROALIMENTAR DA RAM | DRA  | 2021 - 2023          | 1. Financ. Nacional                                      | 0                                 | 0               | 0                   | 0    | 0    | 0              | 0            |
|   |  |                      | 3. Financ. Regional                                      | 0                                 | 0               | 365 000             | 0    | 0    | 0              | 365 000      |
|   |  |                      | <b>TOTAL DO PROJECTO 52505</b>                           | 0                                 | 0               | 365 000             | 0    | 0    | 0              | 365 000      |
|   |  |                      | 52506 - REESTRUTURACAO DO MERCADO ABASTECEDOR DO FUNCHAL | DRA                               | 2021 - 2023     | 1. Financ. Nacional | 0    | 0    | 0              | 0            |
|   | 3. Financ. Regional  | 0                    | 28 818   |                                   |                 | 1 320 000           | 0    | 0    | 0              | 1 348 818    |
|   | <b>TOTAL DO PROJECTO 52506</b>   | 0                    | 28 818   |                                   |                 | 1 320 000           | 0    | 0    | 0              | 1 348 818    |
|   | 52507 - MELHORIA DAS INFRAESTRUTURAS DA REDE DE INVESTIGAÇÃO, EXPERIMENTAÇÃO E DEMONSTRAÇÃO AGRONÓMICA | DRA                  | 2021 - 2023  |                                   |                 | 1. Financ. Nacional | 0    | 0    | 0              | 0            |
|   | 2. Financ. Comunitário   |                      |  | 0                                 | 0               | 1 226 550           | 0    | 0    | 0              | 1 226 550    |
|   | 3. Financ. Regional  |                      |  | 0                                 | 34 854          | 1 296 450           | 0    | 0    | 0              | 1 331 304    |
|   | <b>TOTAL DO PROJECTO 52507</b>   |                      |  | 0                                 | 34 854          | 2 523 000           | 0    | 0    | 0              | 2 557 854    |

Mapa III - Programação Plurianual do Investimento por Departamento, Programas, Medidas e Projetos

Unidade: Euros

| Departamento/Programa/Medida   | Entidade responsável | Ano Início / Ano Fim | Fontes Financiamento   | PROGRAMAÇÃO FINANCEIRA PLURIANUAL |                 |           |         |         |                |              |
|--|----------------------|----------------------|------------------------|-----------------------------------|-----------------|-----------|---------|---------|----------------|--------------|
|  |                      |                      |                        | Execução anos anteriores          | 2022 Pagamentos | 2023      | 2024    | 2025    | Anos Seguintes | TOTAL PIDДАР |
| SECRETARIA REGIONAL DE AGRICULTURA E DESENVOLVIMENTO RURAL<br>057 - RECUPERAÇÃO E RESILIÊNCIA<br>034 - CONTINGÊNCIA COVID 2019 - GARANTIR NORMALIDADE<br>52508 - OFICINA DOS LATICÍNIOS DE SANTANA | DRA                  | 2021 - 2024          |                        |                                   |                 |           |         |         |                |              |
|  |                      |                      | 1. Financ. Nacional    | 0                                 | 0               | 0         | 0       | 0       | 0              | 0            |
|  |                      |                      | 2. Financ. Comunitário | 0                                 | 0               | 0         | 0       | 0       | 0              | 0            |
|  |                      |                      | 3. Financ. Regional    | 0                                 | 0               | 300 000   | 180 000 | 0       | 0              | 480 000      |
| <b>TOTAL DO PROJECTO 52508</b>   |                      |                      |                        | 0                                 | 0               | 300 000   | 180 000 | 0       | 0              | 480 000      |
| 52510 - LABORATÓRIO DE ANÁLISE SENSORIAL DE PRODUTOS AGRÍCOLAS E AGROALIMENTARES   | DRA                  | 2021 - 2028          |                        |                                   |                 |           |         |         |                |              |
|  |                      |                      | 1. Financ. Nacional    | 0                                 | 0               | 0         | 0       | 0       | 0              | 0            |
|  |                      |                      | 3. Financ. Regional    | 0                                 | 22 850          | 194 750   | 168 000 | 168 000 | 504 000        | 1 057 600    |
| <b>TOTAL DO PROJECTO 52510</b>   |                      |                      | 0                      | 22 850                            | 194 750         | 168 000   | 168 000 | 504 000 | 1 057 600      |              |
| 52511 - DESLOCALIZAÇÃO E MODERNIZAÇÃO DO LABORATÓRIO DE QUALIDADE AGRÍCOLA (LQA)   | DRA                  | 2021 - 2023          |                        |                                   |                 |           |         |         |                |              |
|  |                      |                      | 1. Financ. Nacional    | 0                                 | 0               | 0         | 0       | 0       | 0              | 0            |
|  |                      |                      | 2. Financ. Comunitário | 0                                 | 0               | 1 225 700 | 0       | 0       | 0              | 1 225 700    |
|  |                      |                      | 3. Financ. Regional    | 0                                 | 0               | 720 300   | 0       | 0       | 0              | 720 300      |
| <b>TOTAL DO PROJECTO 52511</b>   |                      |                      | 0                      | 0                                 | 1 946 000       | 0         | 0       | 0       | 1 946 000      |              |

Mapa III - Programação Plurianual do Investimento por Departamento, Programas, Medidas e Projetos

Unidade: Euros

| Departamento/Programa/Medida   | Entidade responsável | Ano Início / Ano Fim | Fontes Financiamento           | PROGRAMAÇÃO FINANCEIRA PLURIANUAL |                 |            |           |            |                |              |
|--|----------------------|----------------------|--------------------------------|-----------------------------------|-----------------|------------|-----------|------------|----------------|--------------|
|  |                      |                      |                                | Execução anos anteriores          | 2022 Pagamentos | 2023       | 2024      | 2025       | Anos Seguintes | TOTAL PIDДАР |
| SECRETARIA REGIONAL DE AGRICULTURA E DESENVOLVIMENTO RURAL<br>057 - RECUPERAÇÃO E RESILIÊNCIA<br>034 - CONTINGÊNCIA COVID 2019 - GARANTIR NORMALIDADE<br>52658 - ADEGA DE SAO VICENTE - COVID 19 | IVBAM                | 2021 -               |                                |                                   |                 |            |           |            |                |              |
|  |                      |                      | 1. Financ. Nacional            | 0                                 | 292             | 0          | 0         | 0          | 0              | 292          |
|  |                      |                      | 3. Financ. Regional            | 0                                 | 28 893          | 0          | 0         | 0          | 0              | 28 893       |
|  |                      |                      | <b>TOTAL DO PROJECTO 52658</b> | 0                                 | 29 185          | 0          | 0         | 0          | 0              | 29 185       |
|  |                      |                      | <b>TOTAL DA MEDIDA</b>         | 2 916 343                         | 3 602 078       | 11 987 062 | 5 686 312 | 5 506 312  | 16 518 936     | 46 217 043   |
| 062 - UCRÂNIA - MITIGAÇÃO DE EFEITOS ADVERSOS<br>53026 - APOIO EXTRAORDINÁRIO AO SETOR PECUÁRIO  | DRA                  | 2022 -               |                                |                                   |                 |            |           |            |                |              |
|  |                      |                      | 3. Financ. Regional            | 0                                 | 220 000         | 0          | 0         | 0          | 0              | 220 000      |
|  |                      |                      | <b>TOTAL DO PROJECTO 53026</b> | 0                                 | 220 000         | 0          | 0         | 0          | 0              | 220 000      |
|  |                      |                      | <b>TOTAL DA MEDIDA</b>         | 0                                 | 220 000         | 0          | 0         | 0          | 0              | 220 000      |
| <b>TOTAL DO PROGRAMA</b>   |                      |                      | 3 020 163                      | 3 822 453                         | 11 987 062      | 5 686 312  | 5 506 312 | 16 518 936 | 46 541 238     |              |

**SECRETARIA REGIONAL DE EQUIPAMENTOS E INFRAESTRUTURAS**



Mapa III - Programação Plurianual do Investimento por Departamento, Programas, Medidas e Projetos

Unidade: Euros

| Departamento/Programa/Medida  | Entidade responsável | Ano Início / Ano Fim | Fontes Financiamento          | PROGRAMAÇÃO FINANCEIRA PLURIANUAL |                 |             |             |             |                |               |
|---|----------------------|----------------------|-------------------------------|-----------------------------------|-----------------|-------------|-------------|-------------|----------------|---------------|
|   |                      |                      |                               | Execução anos anteriores          | 2022 Pagamentos | 2023        | 2024        | 2025        | Anos Seguintes | TOTAL PIDДАР  |
| <b>TOTAL GERAL</b>  |                      |                      |                               | 1 499 615 978                     | 205 517 040     | 489 200 732 | 386 748 247 | 215 088 109 | 284 702 061    | 3 080 872 167 |
| <b>TOTAL CONSOLIDADO</b>  |                      |                      |                               | 1 499 615 978                     | 205 517 040     | 489 200 732 | 386 748 247 | 215 088 109 | 284 702 061    | 3 080 872 167 |
| <b>SECRETARIA REGIONAL DE EQUIPAMENTOS E INFRAESTRUTURAS</b>  |                      |                      |                               |                                   |                 |             |             |             |                |               |
| <b>TOTAL DO DEPARTAMENTO</b>  |                      |                      |                               | 1 499 615 978                     | 205 517 040     | 489 200 732 | 386 748 247 | 215 088 109 | 284 702 061    | 3 080 872 167 |
| <b>041 - REFORÇO DA INVESTIGAÇÃO, DESENVOLVIMENTO TECNOLÓGICO E INOVAÇÃO</b>                          |                      |                      |                               |                                   |                 |             |             |             |                |               |
| <b>001 - POTENCIAR SEGMENTOS DE BASE CIENTÍFICA</b>   |                      |                      |                               |                                   |                 |             |             |             |                |               |
| 51221 - REFORÇO E MODERNIZAÇÃO DAS CAPACIDADES LABORATORIAIS DE ENSAIOS DE ENGENHARIA CIVIL - 2ª FASE | LREC                 | 2015 - 2024          |                               |                                   |                 |             |             |             |                |               |
|   |                      |                      | <b>1. Financ. Nacional</b>    | 659 727                           | 222 867         | 160 000     | 160 000     | 0           | 0              | 1 202 594     |
|   |                      |                      | <b>2. Financ. Comunitário</b> | 0                                 | 0               | 0           | 0           | 0           | 0              | 0             |
|   |                      |                      | <b>3. Financ. Regional</b>    | 75 676                            | 37 429          | 40 000      | 40 000      | 0           | 0              | 193 105       |
| <b>TOTAL DO PROJECTO 51221</b>  |                      |                      |                               | 735 403                           | 260 296         | 200 000     | 200 000     | 0           | 0              | 1 395 700     |
| 51757 - ANÁLISE DOS MOVIMENTOS HIDRODINÁMICOS E MORFODINÁMICOS DAS ZONAS COSTEIRAS E PORTUÁRIAS       | LREC                 | 2017 - 2024          |                               |                                   |                 |             |             |             |                |               |
|   |                      |                      | <b>1. Financ. Nacional</b>    | 0                                 | 0               | 0           | 0           | 0           | 0              | 0             |
|   |                      |                      | <b>2. Financ. Comunitário</b> | 0                                 | 0               | 131 750     | 46 750      | 0           | 0              | 178 500       |
|   |                      |                      | <b>3. Financ. Regional</b>    | 0                                 | 0               | 23 750      | 9 750       | 0           | 0              | 33 500        |
| <b>TOTAL DO PROJECTO 51757</b>  |                      |                      |                               | 0                                 | 0               | 155 500     | 56 500      | 0           | 0              | 212 000       |

Mapa III - Programação Plurianual do Investimento por Departamento, Programas, Medidas e Projetos

Unidade: Euros

| Departamento/Programa/Medida   | Entidade responsável | Ano Inicio / Ano Fim | Fontes Financiamento          | PROGRAMAÇÃO FINANCEIRA PLURIANUAL |                 |         |         |      |                |              |
|--|----------------------|----------------------|-------------------------------|-----------------------------------|-----------------|---------|---------|------|----------------|--------------|
|  |                      |                      |                               | Execução anos anteriores          | 2022 Pagamentos | 2023    | 2024    | 2025 | Anos Seguintes | TOTAL PIDRAR |
| <b>SECRETARIA REGIONAL DE EQUIPAMENTOS E INFRAESTRUTURAS</b><br><b>041 - REFORÇO DA INVESTIGAÇÃO, DESENVOLVIMENTO TECNOLÓGICO E INOVAÇÃO</b><br><b>001 - POTENCIAR SEGMENTOS DE BASE CIENTÍFICA</b><br>51762 - IMPLEMENTAÇÃO DE UM SISTEMA DE ALERTA DE ALUVIÕES - FASE 2 MODERNIZAÇÃO E OTIMIZAÇÃO DA REDE METEOROLÓGICA AUTOMÁTICA | LREC                 | 2017 - 2024          |                               |                                   |                 |         |         |      |                |              |
|  |                      |                      | <b>1. Financ. Nacional</b>    | 0                                 | 0               | 0       | 0       | 0    | 0              | 0            |
|  |                      |                      | <b>2. Financ. Comunitário</b> | 0                                 | 0               | 145 010 | 68 510  | 0    | 0              | 213 520      |
|  |                      |                      | <b>3. Financ. Regional</b>    | 0                                 | 0               | 25 940  | 12 440  | 0    | 0              | 38 380       |
| <b>TOTAL DO PROJECTO 51762</b>   |                      |                      |                               | 0                                 | 0               | 170 950 | 80 950  | 0    | 0              | 251 900      |
| <b>TOTAL DA MEDIDA</b>   |                      |                      |                               | 735 403                           | 260 296         | 526 450 | 337 450 | 0    | 0              | 1 859 600    |
| <b>TOTAL DO PROGRAMA</b>   |                      |                      |                               | 735 403                           | 260 296         | 526 450 | 337 450 | 0    | 0              | 1 859 600    |



Mapa III - Programação Plurianual do Investimento por Departamento, Programas, Medidas e Projetos

Unidade: Euros

| Departamento/Programa/Medida  | Entidade responsável | Ano Início / Ano Fim | Fontes Financiamento           | PROGRAMAÇÃO FINANCEIRA PLURIANUAL |                 |           |        |        |                |              |
|---|----------------------|----------------------|--------------------------------|-----------------------------------|-----------------|-----------|--------|--------|----------------|--------------|
|   |                      |                      |                                | Execução anos anteriores          | 2022 Pagamentos | 2023      | 2024   | 2025   | Anos Seguintes | TOTAL PIDДАР |
| SECRETARIA REGIONAL DE EQUIPAMENTOS E INFRAESTRUTURAS<br>043 - TURISMO, CULTURA E PATRIMÓNIO<br>009 - PROTEÇÃO, CONSERVAÇÃO E VALORIZAÇÃO DO PATRIMÓNIO CULTURAL, MUSEOLÓGICO E RELIGIOSO<br>51152 - BENEFICIAÇÃO E CONSERVAÇÃO DE EQUIPAMENTOS CULTURAIS | DRESC                | 2014 - 2025          | 1. Financ. Nacional            | 450 270                           | 74 762          | 50 000    | 50 000 | 50 000 | 0              | 675 032      |
|   |                      |                      | <b>TOTAL DO PROJECTO 51152</b> | 450 270                           | 74 762          | 50 000    | 50 000 | 50 000 | 0              | 675 032      |
| 52245 - REABILITAÇÃO E MODERNIZAÇÃO DO ARQUIVO E BIBLIOTECA REGIONAL  | DRESC                | 2020 - 2023          | 1. Financ. Nacional            | 240 340                           | 0               | 389 250   | 0      | 0      | 0              | 629 590      |
|   |                      |                      | <b>TOTAL DO PROJECTO 52245</b> | 240 340                           | 0               | 389 250   | 0      | 0      | 0              | 629 590      |
| 52302 - OPRAM184-POUSADA DA JUVENTUDE - RESIDÊNCIA ARTÍSTICA  | DRESC                | 2020 - 2022          | 1. Financ. Nacional            | 0                                 | 0               | 0         | 0      | 0      | 0              | 0            |
|   |                      |                      | 3. Financ. Regional            | 128 369                           | 12 065          | 0         | 0      | 0      | 0              | 140 433      |
|   |                      |                      | <b>TOTAL DO PROJECTO 52302</b> | 128 369                           | 12 065          | 0         | 0      | 0      | 0              | 140 433      |
| 52570 - FORTE DE SÃO FILIPE E LARGO DE PELOURINHO - REABILITAÇÃO E REQUALIFICAÇÃO MUSEOLÓGICA   | DRESC                | 2021 - 2023          | 3. Financ. Regional            | 0                                 | 265 127         | 3 133 200 | 0      | 0      | 0              | 3 398 327    |
|   |                      |                      | <b>TOTAL DO PROJECTO 52570</b> | 0                                 | 265 127         | 3 133 200 | 0      | 0      | 0              | 3 398 327    |

Mapa III - Programação Plurianual do Investimento por Departamento, Programas, Medidas e Projetos

Unidade: Euros

| Departamento/Programa/Medida   | Entidade responsável | Ano Início / Ano Fim | Fontes Financiamento                   | PROGRAMAÇÃO FINANCEIRA PLURIANUAL |                 |                     |         |         |                |              |
|--|----------------------|----------------------|--|-----------------------------------|-----------------|---------------------|---------|---------|----------------|--------------|
|  |                      |                      |  | Execução anos anteriores          | 2022 Pagamentos | 2023                | 2024    | 2025    | Anos Seguintes | TOTAL PIDДАР |
| SECRETARIA REGIONAL DE EQUIPAMENTOS E INFRAESTRUTURAS<br>043 - TURISMO, CULTURA E PATRIMÓNIO<br>009 - PROTEÇÃO, CONSERVAÇÃO E VALORIZAÇÃO DO PATRIMÓNIO CULTURAL, MUSEOLÓGICO E RELIGIOSO<br>52587 - REABILITAÇÃO E RESTAURO DO SOLAR DA PIEDADE | DRESC                | 2021 - 2022          | 1. Financ. Nacional                    | 0                                 | 0               | 0                   | 0       | 0       | 0              | 0            |
|  |                      |                      | 3. Financ. Regional                    | 0                                 | 0               | 0                   | 0       | 0       | 0              |              |
|  |                      |                      | <b>TOTAL DO PROJECTO 52587</b>         | 0                                 | 0               | 0                   | 0       | 0       | 0              |              |
|  |                      |                      | 52890 - CASA DE ESPETÁCULOS DO FUNCHAL | DRESC                             | 2022 - 2024     | 1. Financ. Nacional | 0       | 0       | 503 555        | 54 229       |
| 3. Financ. Regional  | 0                    | 55 480               | 1 807 077                              |                                   |                 | 1 130 715           | 0       | 0       | 2 993 272      |              |
| <b>TOTAL DO PROJECTO 52890</b>   | 0                    | 55 480               | 2 310 632                              |                                   |                 | 1 184 944           | 61 976  | 0       | 3 613 032      |              |
| 53083 - SALA DE CONCERTOS DA MADEIRA   | DRESC                | 2022 -               | 1. Financ. Nacional                    |                                   |                 | 0                   | 0       | 503 555 | 54 229         | 61 976       |
| 3. Financ. Regional  |                      |                      | 0                                      | 0                                 | 504 117         | 262 075             | 0       | 0       | 766 192        |              |
| <b>TOTAL DO PROJECTO 53083</b>   |                      |                      | 0                                      | 0                                 | 1 007 672       | 316 304             | 61 976  | 0       | 1 385 952      |              |
| <b>TOTAL DA MEDIDA</b>   |                      |                      | 818 979                                | 407 433                           | 6 890 754       | 1 551 248           | 173 952 | 0       | 9 842 366      |              |
| 010 - PROMOÇÃO E VALORIZAÇÃO DA ATIVIDADE TURÍSTICA  |                      |                      |  |                                   |                 |                     |         |         |                |              |

Mapa III - Programação Plurianual do Investimento por Departamento, Programas, Medidas e Projetos

Unidade: Euros

| Departamento/Programa/Medida  | Entidade responsável | Ano Início / Ano Fim | Fontes Financiamento           | PROGRAMAÇÃO FINANCEIRA PLURIANUAL |                 |           |         |      |                |              |
|---|----------------------|----------------------|--------------------------------|-----------------------------------|-----------------|-----------|---------|------|----------------|--------------|
|   |                      |                      |                                | Execução anos anteriores          | 2022 Pagamentos | 2023      | 2024    | 2025 | Anos Seguintes | TOTAL PIDДАР |
| <b>SECRETARIA REGIONAL DE EQUIPAMENTOS E INFRAESTRUTURAS</b><br><b>043 - TURISMO, CULTURA E PATRIMÓNIO</b><br><b>010 - PROMOÇÃO E VALORIZAÇÃO DA ATIVIDADE TURÍSTICA</b><br>50284 - REQUALIFICAÇÃO DO MIRADOURO E ZONA ENVOLVENTE DO CABO GIRÃO | DRESC                | 2013 -               | 1. Financ. Nacional            | 0                                 | 0               | 0         | 0       | 0    | 0              | 0            |
|   |                      |                      | 2. Financ. Comunitário         | 0                                 | 0               | 0         | 0       | 0    | 0              | 0            |
|   |                      |                      | 3. Financ. Regional            | 81 661                            | 8 225           | 0         | 0       | 0    | 0              | 89 886       |
|   |                      |                      | <b>TOTAL DO PROJECTO 50284</b> | 81 661                            | 8 225           | 0         | 0       | 0    | 0              | 89 886       |
|   |                      |                      | <b>TOTAL DA MEDIDA</b>         | 81 661                            | 8 225           | 0         | 0       | 0    | 0              | 89 886       |
| <b>TOTAL DO PROGRAMA</b>  |                      |                      | 900 640                        | 415 658                           | 6 890 754       | 1 551 248 | 173 952 | 0    | 9 932 251      |              |

Mapa III - Programação Plurianual do Investimento por Departamento, Programas, Medidas e Projetos

Unidade: Euros

| Departamento/Programa/Medida  | Entidade responsável | Ano Início / Ano Fim | Fontes Financiamento   | PROGRAMAÇÃO FINANCEIRA PLURIANUAL |                 |      |      |      |                |              |   |
|---|----------------------|----------------------|--|-----------------------------------|-----------------|------|------|------|----------------|--------------|---|
|   |                      |                      |  | Execução anos anteriores          | 2022 Pagamentos | 2023 | 2024 | 2025 | Anos Seguintes | TOTAL PIDДАР |   |
| SECRETARIA REGIONAL DE EQUIPAMENTOS E INFRAESTRUTURAS<br>045 - ENERGIA<br>013 - MELHORIA DA EFICIÊNCIA ENERGÉTICA E PROMOÇÃO DE ESTRATÉGIAS DE REDUÇÃO DE GASES COM EFEITO ESTUFA | SDPS                 | 2022 - 2022          | 52735 - EFICIÊNCIA ENERGÉTICA - CAMPO DE GOLFE DO PORTO SANTO                            | 2. Financ. Comunitário            | 0               | 0    | 0    | 0    | 0              | 0            | 0 |
|   |                      |                      | 3. Financ. Regional  | 0                                 | 0               | 0    | 0    | 0    | 0              | 0            |   |
|   |                      |                      | <b>TOTAL DO PROJECTO 52735</b>   | 0                                 | 0               | 0    | 0    | 0    | 0              | 0            |   |
|   |                      |                      | 52744 - EFICIÊNCIA ENERGÉTICA - PISCINAS DA RIBEIRA BRAVA E CENTRO DESPORTIVO DA MADEIRA | 2. Financ. Comunitário            | 0               | 0    | 0    | 0    | 0              | 0            | 0 |
|   | SPDZOM               | 2022 - 2022          | 3. Financ. Regional  | 0                                 | 0               | 0    | 0    | 0    | 0              | 0            |   |
|   |                      |                      | <b>TOTAL DO PROJECTO 52744</b>   | 0                                 | 0               | 0    | 0    | 0    | 0              | 0            |   |
|   | SMD                  | 2022 - 2022          | 52748 - EFICIÊNCIA ENERGÉTICA - FÓRUM MACHICO  | 2. Financ. Comunitário            | 0               | 0    | 0    | 0    | 0              | 0            | 0 |
|   |                      |                      | 3. Financ. Regional  | 0                                 | 0               | 0    | 0    | 0    | 0              | 0            |   |
|   |                      |                      | <b>TOTAL DO PROJECTO 52748</b>   | 0                                 | 0               | 0    | 0    | 0    | 0              | 0            |   |
|   |                      |                      |  |                                   |                 |      |      |      |                |              |   |

Mapa III - Programação Plurianual do Investimento por Departamento, Programas, Medidas e Projetos

Unidade: Euros

| Departamento/Programa/Medida  | Entidade responsável | Ano Início / Ano Fim | Fontes Financiamento           | PROGRAMAÇÃO FINANCEIRA PLURIANUAL |                 |         |      |      |                |              |
|---|----------------------|----------------------|--------------------------------|-----------------------------------|-----------------|---------|------|------|----------------|--------------|
|   |                      |                      |                                | Execução anos anteriores          | 2022 Pagamentos | 2023    | 2024 | 2025 | Anos Seguintes | TOTAL PIDДАР |
| <b>SECRETARIA REGIONAL DE EQUIPAMENTOS E INFRAESTRUTURAS</b><br><b>045 - ENERGIA</b><br><b>013 - MELHORIA DA EFICIÊNCIA ENERGÉTICA E PROMOÇÃO DE ESTRATÉGIAS DE REDUÇÃO DE GASES COM EFEITO ESTUFA</b><br>52753 - EFICIÊNCIA ENERGÉTICA - PARQUE TEMÁTICO DA MADEIRA / CENTRO CÍVICO DE SANTANA | SDMN                 | 2022 - 2022          |                                |                                   |                 |         |      |      |                |              |
|   |                      |                      | <b>2. Financ. Comunitário</b>  | 0                                 | 0               | 0       | 0    | 0    | 0              | 0            |
|   |                      |                      | <b>3. Financ. Regional</b>     | 0                                 | 0               | 0       | 0    | 0    | 0              | 0            |
|   |                      |                      | <b>TOTAL DO PROJECTO 52753</b> | 0                                 | 0               | 0       | 0    | 0    | 0              | 0            |
| 52975 - IMPLEMENTAÇÃO DE MEDIDAS DE EFICIÊNCIA ENERGÉTICA EM EDIFÍCIOS ESCOLARES  | DRESC                | 2022 - 2023          |                                |                                   |                 |         |      |      |                |              |
|   |                      |                      | <b>2. Financ. Comunitário</b>  | 0                                 | 0               | 622 500 | 0    | 0    | 0              | 622 500      |
|   |                      |                      | <b>3. Financ. Regional</b>     | 0                                 | 0               | 207 500 | 0    | 0    | 0              | 207 500      |
|   |                      |                      | <b>TOTAL DO PROJECTO 52975</b> | 0                                 | 0               | 830 000 | 0    | 0    | 0              | 830 000      |
| 52976 - IMPLEMENTAÇÃO DE MEDIDAS DE EFICIÊNCIA ENERGÉTICA EM OUTRAS INFRAESTRUTURAS DESPORTIVAS E DE RECREIO  | DRESC                | 2022 - 2022          |                                |                                   |                 |         |      |      |                |              |
|   |                      |                      | <b>2. Financ. Comunitário</b>  | 0                                 | 0               | 0       | 0    | 0    | 0              | 0            |
|   |                      |                      | <b>3. Financ. Regional</b>     | 0                                 | 0               | 0       | 0    | 0    | 0              | 0            |
|   |                      |                      | <b>TOTAL DO PROJECTO 52976</b> | 0                                 | 0               | 0       | 0    | 0    | 0              | 0            |

Mapa III - Programação Plurianual do Investimento por Departamento, Programas, Medidas e Projetos

Unidade: Euros

| Departamento/Programa/Medida  | Entidade responsável | Ano Início / Ano Fim | Fontes Financiamento           | PROGRAMAÇÃO FINANCEIRA PLURIANUAL |                 |           |      |      |                |              |
|---|----------------------|----------------------|--------------------------------|-----------------------------------|-----------------|-----------|------|------|----------------|--------------|
|   |                      |                      |                                | Execução anos anteriores          | 2022 Pagamentos | 2023      | 2024 | 2025 | Anos Seguintes | TOTAL PIDДАР |
| <b>SECRETARIA REGIONAL DE EQUIPAMENTOS E INFRAESTRUTURAS</b><br><b>045 - ENERGIA</b><br><b>013 - MELHORIA DA EFICIÊNCIA ENERGÉTICA E PROMOÇÃO DE ESTRATÉGIAS DE REDUÇÃO DE GASES COM EFEITO ESTUFA</b><br>52977 - IMPLEMENTAÇÃO DE MEDIDAS DE EFICIÊNCIA ENERGÉTICAS DE INFRAESTRUTURAS DESPORTIVAS EM ESTABELECIMENTOS DE ENSINO<br><br><b>TOTAL DO PROJECTO 52977</b><br>52978 - IMPLEMENTAÇÃO DE MEDIDAS DE EFICIÊNCIA ENERGÉTICAS EM INFRAESTRUTURAS DE SAÚDE<br><br><b>TOTAL DO PROJECTO 52978</b><br>52979 - IMPLEMENTAÇÃO DE MEDIDAS DE EFICIÊNCIA ENERGÉTICAS EM EDIFÍCIOS PÚBLICOS<br><br><b>TOTAL DO PROJECTO 52979</b><br><b>TOTAL DA MEDIDA</b> | DRESC                | 2022 - 2022          | 2. Financ. Comunitário         | 0                                 | 0               | 0         | 0    | 0    | 0              | 0            |
|   |                      |                      | 3. Financ. Regional            | 0                                 | 0               | 0         | 0    | 0    | 0              | 0            |
|   |                      |                      | <b>TOTAL DO PROJECTO 52977</b> | 0                                 | 0               | 0         | 0    | 0    | 0              | 0            |
|   |                      |                      | 2. Financ. Comunitário         | 0                                 | 0               | 571 875   | 0    | 0    | 0              | 571 875      |
|   |                      |                      | 3. Financ. Regional            | 0                                 | 0               | 190 625   | 0    | 0    | 0              | 190 625      |
|   |                      |                      | <b>TOTAL DO PROJECTO 52978</b> | 0                                 | 0               | 762 500   | 0    | 0    | 0              | 762 500      |
|   |                      |                      | 2. Financ. Comunitário         | 0                                 | 0               | 1 500 000 | 0    | 0    | 0              | 1 500 000    |
|   |                      |                      | 3. Financ. Regional            | 0                                 | 0               | 500 000   | 0    | 0    | 0              | 500 000      |
|   |                      |                      | <b>TOTAL DO PROJECTO 52979</b> | 0                                 | 0               | 2 000 000 | 0    | 0    | 0              | 2 000 000    |
|   |                      |                      | <b>TOTAL DA MEDIDA</b>         | 0                                 | 0               | 3 592 500 | 0    | 0    | 0              | 3 592 500    |

Mapa III - Programação Plurianual do Investimento por Departamento, Programas, Medidas e Projetos

Unidade: Euros

| Departamento/Programa/Medida   | Entidade responsável | Ano Início / Ano Fim | Fontes Financiamento | PROGRAMAÇÃO FINANCEIRA PLURIANUAL |                 |           |      |      |                |              |
|--|----------------------|----------------------|----------------------|-----------------------------------|-----------------|-----------|------|------|----------------|--------------|
|  |                      |                      |                      | Execução anos anteriores          | 2022 Pagamentos | 2023      | 2024 | 2025 | Anos Seguintes | TOTAL PIDДАР |
| SECRETARIA REGIONAL DE EQUIPAMENTOS E INFRAESTRUTURAS<br>045 - ENERGIA |                      |                      |                      |                                   |                 |           |      |      |                |              |
| <b>TOTAL DO PROGRAMA</b>   |                      |                      |                      | 0                                 | 0               | 3 592 500 | 0    | 0    | 0              | 3 592 500    |

Mapa III - Programação Plurianual do Investimento por Departamento, Programas, Medidas e Projetos

Unidade: Euros

| Departamento/Programa/Medida   | Entidade responsável | Ano Início / Ano Fim | Fontes Financiamento                                     | PROGRAMAÇÃO FINANCEIRA PLURIANUAL |                 |                |                |      |                |                          |
|--|----------------------|----------------------|--|-----------------------------------|-----------------|----------------|----------------|------|----------------|--------------------------|
|  |                      |                      |  | Execução anos anteriores          | 2022 Pagamentos | 2023           | 2024           | 2025 | Anos Seguintes | TOTAL PIDДАР             |
| <b>SECRETARIA REGIONAL DE EQUIPAMENTOS E INFRAESTRUTURAS</b><br><b>046 - MOBILIDADE SUSTENTÁVEL</b><br><b>015 - PROMOÇÃO DE SOLUÇÕES DE TRANSPORTE ENERGÉTICA E AMBIENTALMENTE MAIS EFICIENTES</b><br>50313 - REFORMULAÇÃO DO NO DA PESTANA JUNIOR | DRE                  | 2013 - 2026          | <b>3. Financ. Regional</b>                               | 0                                 | 0               | 158 910        | 0              | 0    | 8 353 230      | 8 512 140                |
| <b>TOTAL DO PROJECTO 50313</b>   |                      |                      |  | 0                                 | 0               | 158 910        | 0              | 0    | 8 353 230      | 8 512 140                |
| 50315 - REFORMULAÇÃO DO NO DO CAMPANARIO   | DRE                  | 2013 - 2024          | <b>1. Financ. Nacional</b><br><b>3. Financ. Regional</b> | 0<br>58 461                       | 0               | 0<br>2 101 950 | 0<br>1 503 140 | 0    | 0              | 0<br>3 663 551           |
| <b>TOTAL DO PROJECTO 50315</b>   |                      |                      |  | 58 461                            | 0               | 2 101 950      | 1 503 140      | 0    | 0              | 3 663 551                |
| 50317 - VARIANTE A MADALENA DO MAR   | DRE                  | 2013 -               | <b>1. Financ. Nacional</b><br><b>3. Financ. Regional</b> | 18 223 556<br>20 895 676          | 0               | 0              | 0              | 0    | 0              | 18 223 556<br>20 895 676 |
| <b>TOTAL DO PROJECTO 50317</b>   |                      |                      |  | 39 119 232                        | 0               | 0              | 0              | 0    | 0              | 39 119 232               |
| 50318 - REFORMULAÇÃO DO NO DA CANCELA  | DRE                  | 2013 - 2024          | <b>3. Financ. Regional</b>                               | 0                                 | 0               | 1 484 680      | 216 930        | 0    | 0              | 1 701 610                |
| <b>TOTAL DO PROJECTO 50318</b>   |                      |                      |  | 0                                 | 0               | 1 484 680      | 216 930        | 0    | 0              | 1 701 610                |



Mapa III - Programação Plurianual do Investimento por Departamento, Programas, Medidas e Projetos

Unidade: Euros

| Departamento/Programa/Medida  | Entidade responsável | Ano Início / Ano Fim | Fontes Financiamento           | PROGRAMAÇÃO FINANCEIRA PLURIANUAL |                   |                   |                  |                  |                |                   |
|---|----------------------|----------------------|--------------------------------|-----------------------------------|-------------------|-------------------|------------------|------------------|----------------|-------------------|
|   |                      |                      |                                | Execução anos anteriores          | 2022 Pagamentos   | 2023              | 2024             | 2025             | Anos Seguintes | TOTAL PIDДАР      |
| SECRETARIA REGIONAL DE EQUIPAMENTOS E INFRAESTRUTURAS<br>046 - MOBILIDADE SUSTENTÁVEL<br>015 - PROMOÇÃO DE SOLUÇÕES DE TRANSPORTE ENERGÉTICA E AMBIENTALMENTE MAIS EFICIENTES<br>50322 - VIA RAPIDA CAMARA DE LOBOS - ESTREITO DE CAMARA DE LOBOS | DRE                  | 2013 - 2022          | 1. Financ. Nacional            | 7 063 764                         | 0                 | 0                 | 0                | 0                | 0              | 7 063 764         |
|   |                      |                      | 2. Financ. Comunitário         | 23 769 445                        | 0                 | 0                 | 0                | 0                | 0              | 23 769 445        |
|   |                      |                      | 3. Financ. Regional            | 33 167 092                        | 1 205 096         | 0                 | 0                | 0                | 0              | 34 372 187        |
|   |                      |                      | <b>TOTAL DO PROJECTO 50322</b> | <b>64 000 300</b>                 | <b>1 205 096</b>  | <b>0</b>          | <b>0</b>         | <b>0</b>         | <b>0</b>       | <b>65 205 396</b> |
| 50364 - VIA EXPRESSO RIBEIRA DE S. JORGE - ARCO DE S. JORGE   | DRE                  | 2013 - 2023          | 1. Financ. Nacional            | 19 404 462                        | 10 812 031        | 13 843 610        | 0                | 0                | 0              | 44 060 103        |
|   |                      |                      | 3. Financ. Regional            | 1 393 550                         | 0                 | 0                 | 0                | 0                | 0              | 1 393 550         |
|   |                      |                      | <b>TOTAL DO PROJECTO 50364</b> | <b>20 798 012</b>                 | <b>10 812 031</b> | <b>13 843 610</b> | <b>0</b>         | <b>0</b>         | <b>0</b>       | <b>45 453 653</b> |
| 50374 - RECONSTRUÇÃO DA ER 203 - CARREIRAS  | DRE                  | 2013 - 2023          | 3. Financ. Regional            | 0                                 | 4 610 350         | 2 370             | 0                | 0                | 0              | 4 612 720         |
|   |                      |                      | <b>TOTAL DO PROJECTO 50374</b> | <b>0</b>                          | <b>4 610 350</b>  | <b>2 370</b>      | <b>0</b>         | <b>0</b>         | <b>0</b>       | <b>4 612 720</b>  |
| 50386 - CONSERVAÇÃO E MANUTENÇÃO EM DIVERSAS ESTRADAS REGIONAIS   | DRE                  | 2013 - 2026          | 1. Financ. Nacional            | 2 851 482                         | 0                 | 0                 | 0                | 0                | 0              | 2 851 482         |
|   |                      |                      | 3. Financ. Regional            | 6 978 591                         | 3 948 913         | 11 476 430        | 8 289 840        | 3 166 490        | 601 030        | 34 461 294        |
|   |                      |                      | <b>TOTAL DO PROJECTO 50386</b> | <b>9 830 073</b>                  | <b>3 948 913</b>  | <b>11 476 430</b> | <b>8 289 840</b> | <b>3 166 490</b> | <b>601 030</b> | <b>37 312 777</b> |

Mapa III - Programação Plurianual do Investimento por Departamento, Programas, Medidas e Projetos

Unidade: Euros

| Departamento/Programa/Medida   | Entidade responsável | Ano Início / Ano Fim | Fontes Financiamento           | PROGRAMAÇÃO FINANCEIRA PLURIANUAL |                 |            |            |            |                |              |
|--|----------------------|----------------------|--------------------------------|-----------------------------------|-----------------|------------|------------|------------|----------------|--------------|
|  |                      |                      |                                | Execução anos anteriores          | 2022 Pagamentos | 2023       | 2024       | 2025       | Anos Seguintes | TOTAL PIDДАР |
| SECRETARIA REGIONAL DE EQUIPAMENTOS E INFRAESTRUTURAS<br>046 - MOBILIDADE SUSTENTÁVEL<br>015 - PROMOÇÃO DE SOLUÇÕES DE TRANSPORTE ENERGÉTICA E AMBIENTALMENTE MAIS EFICIENTES<br>50398 - RECONSTRUÇÃO DE PONTES E PONTOES DAS ESTRADAS REGIONAIS | DRE                  | 2013 - 2024          | 3. Financ. Regional            | 0                                 | 0               | 223 670    | 325 340    | 0          | 0              | 549 010      |
|  |                      |                      | <b>TOTAL DO PROJECTO 50398</b> | 0                                 | 0               | 223 670    | 325 340    | 0          | 0              | 549 010      |
| 50400 - RECONSTRUÇÃO DA ER 223 ENTRE O ESTREITO DA CALHETA E O JARDIM DO MAR   | DRE                  | 2013 - 2023          | 2. Financ. Comunitário         | 121 587                           | 6 841 188       | 185 390    | 0          | 0          | 0              | 7 148 165    |
|  |                      |                      | 3. Financ. Regional            | 2 593 292                         | 11 830 399      | 69 020     | 0          | 0          | 0              | 14 492 711   |
|  |                      |                      | <b>TOTAL DO PROJECTO 50400</b> | 2 714 879                         | 18 671 587      | 254 410    | 0          | 0          | 0              | 21 640 876   |
| 50409 - RECONSTRUÇÃO DA ER 218 - PICO DAS PEDRAS/ACHADAS DO TEIXEIRA   | DRE                  | 2013 - 2022          | 3. Financ. Regional            | 215 685                           | 59 298          | 0          | 0          | 0          | 0              | 274 983      |
|  |                      |                      | <b>TOTAL DO PROJECTO 50409</b> | 215 685                           | 59 298          | 0          | 0          | 0          | 0              | 274 983      |
| 50426 - NOVA LIGAÇÃO VASCO GIL - FUNDOA, A COTA 500  | DRE                  | 2013 - 2026          | 1. Financ. Nacional            | 9 736 577                         | 2 285 053       | 16 622 180 | 33 112 840 | 32 863 900 | 10 958 320     | 105 578 870  |
|  |                      |                      | 3. Financ. Regional            | 5 212 104                         | 0               | 0          | 0          | 0          | 0              | 5 212 104    |
|  |                      |                      | <b>TOTAL DO PROJECTO 50426</b> | 14 948 680                        | 2 285 053       | 16 622 180 | 33 112 840 | 32 863 900 | 10 958 320     | 110 790 974  |

Mapa III - Programação Plurianual do Investimento por Departamento, Programas, Medidas e Projetos

Unidade: Euros

| Departamento/Programa/Medida  | Entidade responsável | Ano Início / Ano Fim | Fontes Financiamento           | PROGRAMAÇÃO FINANCEIRA PLURIANUAL |                 |            |            |            |                |               |
|---|----------------------|----------------------|--------------------------------|-----------------------------------|-----------------|------------|------------|------------|----------------|---------------|
|   |                      |                      |                                | Execução anos anteriores          | 2022 Pagamentos | 2023       | 2024       | 2025       | Anos Seguintes | TOTAL PIDДАР  |
| SECRETARIA REGIONAL DE EQUIPAMENTOS E INFRAESTRUTURAS<br>046 - MOBILIDADE SUSTENTÁVEL<br>015 - PROMOÇÃO DE SOLUÇÕES DE TRANSPORTE ENERGÉTICA E AMBIENTALMENTE MAIS EFICIENTES<br>50730 - MODERNIZAÇÃO, CONSTRUÇÃO E GESTÃO DE INFRAESTRUTURAS RODOVIARIAS | DRE                  | 2013 - 2026          | 3. Financ. Regional            | 1 049 517 358                     | 72 097 973      | 76 304 950 | 77 887 470 | 55 768 180 | 157 873 420    | 1 489 449 351 |
|   |                      |                      | <b>TOTAL DO PROJECTO 50730</b> | 1 049 517 358                     | 72 097 973      | 76 304 950 | 77 887 470 | 55 768 180 | 157 873 420    | 1 489 449 351 |
| 50794 - VIA EXPRESSO MACHICO-FAIAL  | DRPRGOP              | 2013 -               | 1. Financ. Nacional            | 25 623                            | 0               | 0          | 0          | 0          | 0              | 25 623        |
|   |                      |                      | 3. Financ. Regional            | 35 825 590                        | 0               | 0          | 0          | 0          | 0              | 35 825 590    |
|   |                      |                      | <b>TOTAL DO PROJECTO 50794</b> | 35 851 214                        | 0               | 0          | 0          | 0          | 0              | 35 851 214    |
| 50945 - CONSTRUÇÃO DA SAÍDA LESTE DO FUNCHAL  | DRE                  | 2013 - 2023          | 1. Financ. Nacional            | 0                                 | 380 800         | 190 400    | 0          | 0          | 0              | 571 200       |
|   |                      |                      | 3. Financ. Regional            | 0                                 | 14 000          | 14 000     | 0          | 0          | 0              | 28 000        |
|   |                      |                      | <b>TOTAL DO PROJECTO 50945</b> | 0                                 | 394 800         | 204 400    | 0          | 0          | 0              | 599 200       |
| 50948 - SERVIÇOS DE REPRESENTAÇÃO JURÍDICA PARA A DRE   | DRE                  | 2013 - 2024          | 3. Financ. Regional            | 153 902                           | 11 940          | 250 000    | 250 000    | 0          | 0              | 665 842       |
|   |                      |                      | <b>TOTAL DO PROJECTO 50948</b> | 153 902                           | 11 940          | 250 000    | 250 000    | 0          | 0              | 665 842       |

Mapa III - Programação Plurianual do Investimento por Departamento, Programas, Medidas e Projetos

Unidade: Euros

| Departamento/Programa/Medida  | Entidade responsável | Ano Início / Ano Fim | Fontes Financiamento           | PROGRAMAÇÃO FINANCEIRA PLURIANUAL |                 |           |           |         |                |              |
|---|----------------------|----------------------|--------------------------------|-----------------------------------|-----------------|-----------|-----------|---------|----------------|--------------|
|   |                      |                      |                                | Execução anos anteriores          | 2022 Pagamentos | 2023      | 2024      | 2025    | Anos Seguintes | TOTAL PIDДАР |
| SECRETARIA REGIONAL DE EQUIPAMENTOS E INFRAESTRUTURAS<br>046 - MOBILIDADE SUSTENTÁVEL<br>015 - PROMOÇÃO DE SOLUÇÕES DE TRANSPORTE ENERGÉTICA E AMBIENTALMENTE MAIS EFICIENTES<br>50981 - BENEFICIACAO DE TRACADO ER 101, S. VICENTE / PORTO MONIZ - 3.ª FASE - TUNEIS | DRE                  | 2014 - 2025          | 3. Financ. Regional            | 0                                 | 0               | 1 073 240 | 1 073 240 | 578 830 | 0              | 2 725 310    |
|   |                      |                      | <b>TOTAL DO PROJECTO 50981</b> | 0                                 | 0               | 1 073 240 | 1 073 240 | 578 830 | 0              | 2 725 310    |
| 50982 - VARIANTE A ER 104 NA VILA DA RIBEIRA BRAVA - 2.ª FASE - TROCO II  | DRE                  | 2014 - 2023          | 3. Financ. Regional            | 24 400                            | 1 334 515       | 667 260   | 0         | 0       | 0              | 2 026 175    |
|   |                      |                      | <b>TOTAL DO PROJECTO 50982</b> | 24 400                            | 1 334 515       | 667 260   | 0         | 0       | 0              | 2 026 175    |
| 50983 - LIGACAO EM VIA EXPRESSO AO PORTO DO FUNCHAL   | DRE                  | 2014 - 2023          | 1. Financ. Nacional            | 0                                 | 0               | 0         | 0         | 0       | 0              | 0            |
|   |                      |                      | 3. Financ. Regional            | 24 400                            | 705 792         | 352 900   | 0         | 0       | 0              | 1 083 092    |
|   |                      |                      | <b>TOTAL DO PROJECTO 50983</b> | 24 400                            | 705 792         | 352 900   | 0         | 0       | 0              | 1 083 092    |
| 50987 - RECONSTRUCAO DA ER 102 - CAMACHA / SANTO  | DRE                  | 2014 - 2022          | 3. Financ. Regional            | 4 023 765                         | 0               | 0         | 0         | 0       | 0              | 4 023 765    |
|   |                      |                      | <b>TOTAL DO PROJECTO 50987</b> | 4 023 765                         | 0               | 0         | 0         | 0       | 0              | 4 023 765    |
| 50989 - RECONSTRUÇÃO DA ER 209 - SALOES / BARREIRO  | DRE                  | 2014 - 2023          | 3. Financ. Regional            | 0                                 | 1 247 844       | 46 510    | 0         | 0       | 0              | 1 294 354    |
|   |                      |                      | <b>TOTAL DO PROJECTO 50989</b> | 0                                 | 1 247 844       | 46 510    | 0         | 0       | 0              | 1 294 354    |

Mapa III - Programação Plurianual do Investimento por Departamento, Programas, Medidas e Projetos

Unidade: Euros

| Departamento/Programa/Medida  | Entidade responsável | Ano Início / Ano Fim | Fontes Financiamento           | PROGRAMAÇÃO FINANCEIRA PLURIANUAL |                 |           |           |       |                |              |
|---|----------------------|----------------------|--------------------------------|-----------------------------------|-----------------|-----------|-----------|-------|----------------|--------------|
|   |                      |                      |                                | Execução anos anteriores          | 2022 Pagamentos | 2023      | 2024      | 2025  | Anos Seguintes | TOTAL PIDДАР |
| SECRETARIA REGIONAL DE EQUIPAMENTOS E INFRAESTRUTURAS<br>046 - MOBILIDADE SUSTENTÁVEL<br>015 - PROMOÇÃO DE SOLUÇÕES DE TRANSPORTE ENERGÉTICA E AMBIENTALMENTE MAIS EFICIENTES<br>51249 - ESTABILIZAÇÃO DA ER 102 RIBEIRO SERRAO | DRE                  | 2015 - 2022          | 3. Financ. Regional            | 0                                 | 0               | 0         | 0         | 0     | 0              | 0            |
|   |                      |                      | <b>TOTAL DO PROJECTO 51249</b> | 0                                 | 0               | 0         | 0         | 0     | 0              | 0            |
| 51250 - ESTABILIZAÇÃO DA ER 205 PALHEIRO FERREIRO   | DRE                  | 2015 - 2022          | 3. Financ. Regional            | 1 303 869                         | 0               | 0         | 0         | 0     | 0              | 1 303 869    |
|   |                      |                      | <b>TOTAL DO PROJECTO 51250</b> | 1 303 869                         | 0               | 0         | 0         | 0     | 0              | 1 303 869    |
| 51256 - REABILITAÇÃO DOS EQUIPAMENTOS DO TUNEL DO CANIÇAL   | DRE                  | 2015 - 2023          | 3. Financ. Regional            | 5 978                             | 7 990           | 892 990   | 0         | 0     | 0              | 906 958      |
|   |                      |                      | <b>TOTAL DO PROJECTO 51256</b> | 5 978                             | 7 990           | 892 990   | 0         | 0     | 0              | 906 958      |
| 51278 - VIA EXPRESSO FAJA DA OVELHA - PONTA DO PARGO  | DRE                  | 2015 - 2022          | 1. Financ. Nacional            | 40 152 145                        | 197 290         | 0         | 0         | 0     | 0              | 40 349 435   |
|   |                      |                      | <b>TOTAL DO PROJECTO 51278</b> | 40 152 145                        | 197 290         | 0         | 0         | 0     | 0              | 40 349 435   |
| 51380 - CONSERVAÇÃO CORRENTE POR CONTRATO - REDE VIARIA REGIONAL  | DRE                  | 2016 - 2025          | 1. Financ. Nacional            | 5 380 917                         | 0               | 0         | 0         | 0     | 0              | 5 380 917    |
|   |                      |                      | 3. Financ. Regional            | 0                                 | 1 321 874       | 5 513 120 | 3 956 440 | 7 670 | 0              | 10 799 104   |
|   |                      |                      | <b>TOTAL DO PROJECTO 51380</b> | 5 380 917                         | 1 321 874       | 5 513 120 | 3 956 440 | 7 670 | 0              | 16 180 021   |

Mapa III - Programação Plurianual do Investimento por Departamento, Programas, Medidas e Projetos

Unidade: Euros

| Departamento/Programa/Medida   | Entidade responsável | Ano Início / Ano Fim | Fontes Financiamento           | PROGRAMAÇÃO FINANCEIRA PLURIANUAL |                 |           |         |      |                |              |
|--|----------------------|----------------------|--------------------------------|-----------------------------------|-----------------|-----------|---------|------|----------------|--------------|
|  |                      |                      |                                | Execução anos anteriores          | 2022 Pagamentos | 2023      | 2024    | 2025 | Anos Seguintes | TOTAL PIDДАР |
| SECRETARIA REGIONAL DE EQUIPAMENTOS E INFRAESTRUTURAS<br>046 - MOBILIDADE SUSTENTÁVEL<br>015 - PROMOÇÃO DE SOLUÇÕES DE TRANSPORTE ENERGÉTICA E AMBIENTALMENTE MAIS EFICIENTES<br>51704 - ESTRUTURAS PORTICADAS DE PROTEÇÃO A ER 101 - SEIXAL | DRE                  | 2017 -               |                                |                                   |                 |           |         |      |                |              |
|  |                      |                      | <b>1. Financ. Nacional</b>     | 67 710                            | 14 945          | 0         | 0       | 0    | 0              | 82 655       |
|  |                      |                      | <b>2. Financ. Comunitário</b>  | 0                                 | 0               | 0         | 0       | 0    | 0              | 0            |
|  |                      |                      | <b>3. Financ. Regional</b>     | 0                                 | 0               | 0         | 0       | 0    | 0              | 0            |
| <b>TOTAL DO PROJECTO 51704</b>   |                      |                      |                                | 67 710                            | 14 945          | 0         | 0       | 0    | 0              | 82 655       |
| 51707 - ESTABILIZAÇÃO DE TALUDE NA ER 107 CULMEAL - CURRAL DAS FREIRAS   | DRE                  | 2017 - 2022          |                                |                                   |                 |           |         |      |                |              |
|  |                      |                      | <b>1. Financ. Nacional</b>     | 57 755                            | 1 176 893       | 0         | 0       | 0    | 0              | 1 234 648    |
|  |                      |                      | <b>2. Financ. Comunitário</b>  | 0                                 | 2 867 149       | 0         | 0       | 0    | 0              | 2 867 149    |
|  |                      |                      | <b>3. Financ. Regional</b>     | 0                                 | 0               | 0         | 0       | 0    | 0              | 0            |
| <b>TOTAL DO PROJECTO 51707</b>   |                      |                      |                                | 57 755                            | 4 044 042       | 0         | 0       | 0    | 0              | 4 101 797    |
| 51850 - PREVENÇÃO E MITIGAÇÃO DO RISCO DE DERROCADA NA ER104 MEIA LÉGUA  | DRE                  | 2017 - 2024          |                                |                                   |                 |           |         |      |                |              |
|  |                      |                      | <b>1. Financ. Nacional</b>     | 111 020                           | 0               | 775 900   | 660     | 0    | 0              | 887 580      |
|  |                      |                      | <b>2. Financ. Comunitário</b>  | 0                                 | 0               | 2 139 500 | 0       | 0    | 0              | 2 139 500    |
|  |                      |                      | <b>TOTAL DO PROJECTO 51850</b> |                                   |                 |           | 111 020 | 0    | 2 915 400      | 660          |

Mapa III - Programação Plurianual do Investimento por Departamento, Programas, Medidas e Projetos

Unidade: Euros

| Departamento/Programa/Medida   | Entidade responsável | Ano Início / Ano Fim | Fontes Financiamento           | PROGRAMAÇÃO FINANCEIRA PLURIANUAL |                 |           |           |      |                |              |
|--|----------------------|----------------------|--------------------------------|-----------------------------------|-----------------|-----------|-----------|------|----------------|--------------|
|  |                      |                      |                                | Execução anos anteriores          | 2022 Pagamentos | 2023      | 2024      | 2025 | Anos Seguintes | TOTAL PIDДАР |
| SECRETARIA REGIONAL DE EQUIPAMENTOS E INFRAESTRUTURAS<br>046 - MOBILIDADE SUSTENTÁVEL<br>015 - PROMOÇÃO DE SOLUÇÕES DE TRANSPORTE ENERGÉTICA E AMBIENTALMENTE MAIS EFICIENTES<br>51851 - PREVENÇÃO E MITIGAÇÃO DO RISCO DE DERROCADA NA ER110 CASAS PRÓXIMAS - PORTO DA CRUZ | DRE                  | 2017 - 2022          | <b>1. Financ. Nacional</b>     | 35 636                            | 38 371          | 0         | 0         | 0    | 0              | 74 007       |
|  |                      |                      | <b>2. Financ. Comunitário</b>  | 0                                 | 87              | 0         | 0         | 0    | 0              | 87           |
|  |                      |                      | <b>TOTAL DO PROJECTO 51851</b> | 35 636                            | 38 458          | 0         | 0         | 0    | 0              | 74 094       |
| 51852 - PREVENÇÃO E MITIGAÇÃO DO RISCO DE DERROCADA NA ER103 CABOUÇO   | DRE                  | 2017 - 2024          | <b>1. Financ. Nacional</b>     | 8 235                             | 34 532          | 1 164 420 | 604 730   | 0    | 0              | 1 811 917    |
|  |                      |                      | <b>2. Financ. Comunitário</b>  | 0                                 | 0               | 3 348 120 | 1 674 060 | 0    | 0              | 5 022 180    |
|  |                      |                      | <b>TOTAL DO PROJECTO 51852</b> | 8 235                             | 34 532          | 4 512 540 | 2 278 790 | 0    | 0              | 6 834 097    |
| 51853 - PREVENÇÃO E MITIGAÇÃO DO RISCO DE DERROCADA NA ER103 CRUZINHAS   | DRE                  | 2017 - 2022          | <b>1. Financ. Nacional</b>     | 64 014                            | 744 090         | 0         | 0         | 0    | 0              | 808 104      |
|  |                      |                      | <b>2. Financ. Comunitário</b>  | 0                                 | 1 930 605       | 0         | 0         | 0    | 0              | 1 930 605    |
|  |                      |                      | <b>TOTAL DO PROJECTO 51853</b> | 64 014                            | 2 674 696       | 0         | 0         | 0    | 0              | 2 738 710    |

Mapa III - Programação Plurianual do Investimento por Departamento, Programas, Medidas e Projetos

Unidade: Euros

| Departamento/Programa/Medida   | Entidade responsável | Ano Início / Ano Fim | Fontes Financiamento           | PROGRAMAÇÃO FINANCEIRA PLURIANUAL |                 |           |      |      |                |              |
|--|----------------------|----------------------|--------------------------------|-----------------------------------|-----------------|-----------|------|------|----------------|--------------|
|  |                      |                      |                                | Execução anos anteriores          | 2022 Pagamentos | 2023      | 2024 | 2025 | Anos Seguintes | TOTAL PIDДАР |
| SECRETARIA REGIONAL DE EQUIPAMENTOS E INFRAESTRUTURAS<br>046 - MOBILIDADE SUSTENTÁVEL<br>015 - PROMOÇÃO DE SOLUÇÕES DE TRANSPORTE ENERGÉTICA E AMBIENTALMENTE MAIS EFICIENTES<br>51855 - PREVENÇÃO E MITIGAÇÃO DO RISCO DE DERROCADA NA ER103 DEGOLADA | DRE                  | 2017 - 2023          |                                |                                   |                 |           |      |      |                |              |
|  |                      |                      | <b>1. Financ. Nacional</b>     | 82 365                            | 0               | 1 120 350 | 0    | 0    | 0              | 1 202 715    |
|  |                      |                      | <b>2. Financ. Comunitário</b>  | 0                                 | 0               | 3 087 910 | 0    | 0    | 0              | 3 087 910    |
|  |                      |                      | <b>TOTAL DO PROJECTO 51855</b> | 82 365                            | 0               | 4 208 260 | 0    | 0    | 0              | 4 290 625    |
| 51856 - PREVENÇÃO E MITIGAÇÃO DO RISCO DE DERROCADA NA ER110 LOMBO DAS FAIAS   | DRE                  | 2017 - 2023          |                                |                                   |                 |           |      |      |                |              |
|  |                      |                      | <b>1. Financ. Nacional</b>     | 24 705                            | 0               | 114 150   | 0    | 0    | 0              | 138 855      |
|  |                      |                      | <b>2. Financ. Comunitário</b>  | 0                                 | 0               | 312 160   | 0    | 0    | 0              | 312 160      |
|  |                      |                      | <b>TOTAL DO PROJECTO 51856</b> | 24 705                            | 0               | 426 310   | 0    | 0    | 0              | 451 015      |
| 51857 - PREVENÇÃO E MITIGAÇÃO DO RISCO DE DERROCADA NA ER110 LONGUEIRA   | DRE                  | 2017 - 2023          |                                |                                   |                 |           |      |      |                |              |
|  |                      |                      | <b>1. Financ. Nacional</b>     | 92 134                            | 0               | 464 310   | 0    | 0    | 0              | 556 444      |
|  |                      |                      | <b>2. Financ. Comunitário</b>  | 0                                 | 0               | 1 265 590 | 0    | 0    | 0              | 1 265 590    |
|  |                      |                      | <b>TOTAL DO PROJECTO 51857</b> | 92 134                            | 0               | 1 729 900 | 0    | 0    | 0              | 1 822 034    |
| 51858 - PREVENÇÃO E MITIGAÇÃO DO RISCO DE DERROCADA NA ER110 SERRADO   | DRE                  | 2017 - 2023          |                                |                                   |                 |           |      |      |                |              |
|  |                      |                      | <b>1. Financ. Nacional</b>     | 46 970                            | 0               | 220 560   | 0    | 0    | 0              | 267 530      |
|  |                      |                      | <b>2. Financ. Comunitário</b>  | 0                                 | 0               | 601 580   | 0    | 0    | 0              | 601 580      |
|  |                      |                      | <b>TOTAL DO PROJECTO 51858</b> | 46 970                            | 0               | 822 140   | 0    | 0    | 0              | 869 110      |



Mapa III - Programação Plurianual do Investimento por Departamento, Programas, Medidas e Projetos

Unidade: Euros

| Departamento/Programa/Medida  | Entidade responsável | Ano Início / Ano Fim | Fontes Financiamento           | PROGRAMAÇÃO FINANCEIRA PLURIANUAL |                 |           |        |      |                |              |
|---|----------------------|----------------------|--------------------------------|-----------------------------------|-----------------|-----------|--------|------|----------------|--------------|
|   |                      |                      |                                | Execução anos anteriores          | 2022 Pagamentos | 2023      | 2024   | 2025 | Anos Seguintes | TOTAL PIDДАР |
| SECRETARIA REGIONAL DE EQUIPAMENTOS E INFRAESTRUTURAS<br>046 - MOBILIDADE SUSTENTÁVEL<br>015 - PROMOÇÃO DE SOLUÇÕES DE TRANSPORTE ENERGÉTICA E AMBIENTALMENTE MAIS EFICIENTES<br>51873 - PREVENÇÃO E MITIGAÇÃO DO RISCO DE DERROCADAS NAS ESCARPAS SOBRANCEIRAS AO TÚNEL JOÃO ABEL DE FREITAS E NA ER 118 - TROÇO DE LIGAÇÃO À VIA RÁPIDA | DRE                  | 2018 - 2022          |                                |                                   |                 |           |        |      |                |              |
|   |                      |                      | <b>2. Financ. Comunitário</b>  | 13 193 143                        | 0               | 0         | 0      | 0    | 0              | 13 193 143   |
|   |                      |                      | <b>3. Financ. Regional</b>     | 2 574 286                         | 0               | 0         | 0      | 0    | 0              | 2 574 286    |
|   |                      |                      | <b>TOTAL DO PROJECTO 51873</b> | 15 767 429                        | 0               | 0         | 0      | 0    | 0              | 15 767 429   |
| 51875 - REFORMULAÇÃO DO NÓ DE SANTA LUZIA   | DRE                  | 2018 - 2026          |                                |                                   |                 |           |        |      |                |              |
|   |                      |                      | <b>3. Financ. Regional</b>     | 0                                 | 0               | 317 618   | 0      | 0    | 15 118 128     | 15 435 746   |
| <b>TOTAL DO PROJECTO 51875</b>  |                      |                      |                                | 0                                 | 0               | 317 618   | 0      | 0    | 15 118 128     | 15 435 746   |
| 51881 - RECONVERSÃO DA ILUMINAÇÃO PÚBLICA NA REDE VIÁRIA REGIONAL   | DRE                  | 2018 - 2023          |                                |                                   |                 |           |        |      |                |              |
|   |                      |                      | <b>1. Financ. Nacional</b>     | 113 019                           | 0               | 0         | 0      | 0    | 0              | 113 019      |
|   |                      |                      | <b>3. Financ. Regional</b>     | 516 145                           | 450 582         | 146 540   | 0      | 0    | 0              | 1 113 267    |
| <b>TOTAL DO PROJECTO 51881</b>  |                      |                      |                                | 629 164                           | 450 582         | 146 540   | 0      | 0    | 0              | 1 226 285    |
| 51882 - LIGAÇÃO DO JARDIM DA SERRA À VIA RÁPIDA   | DRE                  | 2018 - 2024          |                                |                                   |                 |           |        |      |                |              |
|   |                      |                      | <b>1. Financ. Nacional</b>     | 99 827                            | 15 346 368      | 2 038 150 | 20 110 | 0    | 0              | 17 504 455   |
| <b>TOTAL DO PROJECTO 51882</b>  |                      |                      |                                | 99 827                            | 15 346 368      | 2 038 150 | 20 110 | 0    | 0              | 17 504 455   |

Mapa III - Programação Plurianual do Investimento por Departamento, Programas, Medidas e Projetos

Unidade: Euros

| Departamento/Programa/Medida  | Entidade responsável | Ano Início / Ano Fim | Fontes Financiamento           | PROGRAMAÇÃO FINANCEIRA PLURIANUAL |                 |           |      |      |                |              |
|---|----------------------|----------------------|--------------------------------|-----------------------------------|-----------------|-----------|------|------|----------------|--------------|
|   |                      |                      |                                | Execução anos anteriores          | 2022 Pagamentos | 2023      | 2024 | 2025 | Anos Seguintes | TOTAL PIDДАР |
| SECRETARIA REGIONAL DE EQUIPAMENTOS E INFRAESTRUTURAS<br>046 - MOBILIDADE SUSTENTÁVEL<br>015 - PROMOÇÃO DE SOLUÇÕES DE TRANSPORTE ENERGÉTICA E AMBIENTALMENTE MAIS EFICIENTES<br>51888 - ESTABILIZAÇÃO DE TROÇO DA ER 120 NO SÍTIO DA BARROCA - PORTO SANTO | DRE                  | 2018 - 2023          |                                |                                   |                 |           |      |      |                |              |
|   |                      |                      | 1. Financ. Nacional            | 0                                 | 0               | 0         | 0    | 0    | 0              | 0            |
|   |                      |                      | 3. Financ. Regional            | 0                                 | 0               | 242 010   | 0    | 0    | 0              | 242 010      |
|   |                      |                      | <b>TOTAL DO PROJECTO 51888</b> | 0                                 | 0               | 242 010   | 0    | 0    | 0              | 242 010      |
| 51891 - REABILITAÇÃO DAS ESTRUTURAS DE SUPORTE DA PLATAFORMA RODOVIÁRIA DA ER 101-SANTA CRUZ  | DRE                  | 2018 - 2023          |                                |                                   |                 |           |      |      |                |              |
|   |                      |                      | 1. Financ. Nacional            | 65 196                            | 0               | 0         | 0    | 0    | 0              | 65 196       |
|   |                      |                      | 3. Financ. Regional            | 0                                 | 495 988         | 16 750    | 0    | 0    | 0              | 512 738      |
|   |                      |                      | <b>TOTAL DO PROJECTO 51891</b> | 65 196                            | 495 988         | 16 750    | 0    | 0    | 0              | 577 934      |
| 51991 - LIGAÇÃO AO RIBEIRO DA ALFORRA E LIMOEIRO- CÂMARA DE LOBOS   | DRESC                | 2018 - 2023          |                                |                                   |                 |           |      |      |                |              |
|   |                      |                      | 1. Financ. Nacional            | 2 416 322                         | 2 040 962       | 1 410 354 | 0    | 0    | 0              | 5 867 638    |
|   |                      |                      | <b>TOTAL DO PROJECTO 51991</b> | 2 416 322                         | 2 040 962       | 1 410 354 | 0    | 0    | 0              | 5 867 638    |
|   |                      |                      |                                |                                   |                 |           |      |      |                |              |
| 52016 - REFORMULAÇÃO DE ENTRONCAMENTO NA ER 120 E ACESSOS - PORTO SANTO   | DRE                  | 2019 - 2022          |                                |                                   |                 |           |      |      |                |              |
|   |                      |                      | 1. Financ. Nacional            | 736 433                           | 242 658         | 0         | 0    | 0    | 0              | 979 091      |
|   |                      |                      | <b>TOTAL DO PROJECTO 52016</b> | 736 433                           | 242 658         | 0         | 0    | 0    | 0              | 979 091      |
|   |                      |                      |                                |                                   |                 |           |      |      |                |              |

Mapa III - Programação Plurianual do Investimento por Departamento, Programas, Medidas e Projetos

Unidade: Euros

| Departamento/Programa/Medida   | Entidade responsável | Ano Início / Ano Fim | Fontes Financiamento           | PROGRAMAÇÃO FINANCEIRA PLURIANUAL |                 |           |           |           |                |              |
|--|----------------------|----------------------|--------------------------------|-----------------------------------|-----------------|-----------|-----------|-----------|----------------|--------------|
|  |                      |                      |                                | Execução anos anteriores          | 2022 Pagamentos | 2023      | 2024      | 2025      | Anos Seguintes | TOTAL PIDДАР |
| SECRETARIA REGIONAL DE EQUIPAMENTOS E INFRAESTRUTURAS<br>046 - MOBILIDADE SUSTENTÁVEL<br>015 - PROMOÇÃO DE SOLUÇÕES DE TRANSPORTE ENERGÉTICA E AMBIENTALMENTE MAIS EFICIENTES<br>52019 - LIGAÇÃO RODOVIÁRIA DO JARDIM DA SERRA AO CURRAL DAS FREIRAS | DRE                  | 2019 - 2026          | 1. Financ. Nacional            | 0                                 | 0               | 274 570   | 750 440   | 21 180    | 117 020        | 1 163 210    |
|  |                      |                      | <b>TOTAL DO PROJECTO 52019</b> | 0                                 | 0               | 274 570   | 750 440   | 21 180    | 117 020        | 1 163 210    |
| 52031 - EQUIPAMENTOS DE SEGURANÇA ATIVA EM TÚNEIS  | DRE                  | 2019 - 2025          | 1. Financ. Nacional            | 0                                 | 0               | 0         | 0         | 0         | 0              | 0            |
|  |                      |                      | 3. Financ. Regional            | 714 920                           | 4 624           | 2 169 020 | 2 169 020 | 1 788 850 | 0              | 6 846 434    |
| <b>TOTAL DO PROJECTO 52031</b>   |                      |                      |                                | 714 920                           | 4 624           | 2 169 020 | 2 169 020 | 1 788 850 | 0              | 6 846 434    |
| 52088 - RECONSTRUÇÃO DA ER 219 - ILHA SANTANA  | DRE                  | 2019 - 2022          | 3. Financ. Regional            | 1 845 577                         | 0               | 0         | 0         | 0         | 0              | 1 845 577    |
|  |                      |                      | <b>TOTAL DO PROJECTO 52088</b> | 1 845 577                         | 0               | 0         | 0         | 0         | 0              | 1 845 577    |
| 52117 - VARIANTE À ER 104 - MEIA LÉGUA   | DRE                  | 2020 - 2023          | 3. Financ. Regional            | 0                                 | 0               | 61 000    | 0         | 0         | 0              | 61 000       |
|  |                      |                      | <b>TOTAL DO PROJECTO 52117</b> | 0                                 | 0               | 61 000    | 0         | 0         | 0              | 61 000       |
| 52118 - ESTABILIZAÇÃO DA ER 222 - RIBEIRA BRAVA  | DRE                  | 2020 - 2022          | 1. Financ. Nacional            | 0                                 | 0               | 0         | 0         | 0         | 0              | 0            |
|  |                      |                      | 3. Financ. Regional            | 0                                 | 2 243 418       | 0         | 0         | 0         | 0              | 2 243 418    |
| <b>TOTAL DO PROJECTO 52118</b>   |                      |                      |                                | 0                                 | 2 243 418       | 0         | 0         | 0         | 0              | 2 243 418    |

Mapa III - Programação Plurianual do Investimento por Departamento, Programas, Medidas e Projetos

Unidade: Euros

| Departamento/Programa/Medida  | Entidade responsável | Ano Início / Ano Fim | Fontes Financiamento             | PROGRAMAÇÃO FINANCEIRA PLURIANUAL |                 |                     |            |            |                |              |
|---|----------------------|----------------------|----------------------------------|-----------------------------------|-----------------|---------------------|------------|------------|----------------|--------------|
|   |                      |                      |                                  | Execução anos anteriores          | 2022 Pagamentos | 2023                | 2024       | 2025       | Anos Seguintes | TOTAL PIDДАР |
| SECRETARIA REGIONAL DE EQUIPAMENTOS E INFRAESTRUTURAS<br>046 - MOBILIDADE SUSTENTÁVEL<br>015 - PROMOÇÃO DE SOLUÇÕES DE TRANSPORTE ENERGÉTICA E AMBIENTALMENTE MAIS EFICIENTES<br>52119 - PREVENÇÃO E MITIGAÇÃO DO RISCO DE DERROCADAS NAS ESCARPAS SOBRANCEIRAS À E.R. 101 - SEIXAL (VE2 - T. JOÃO DELGADO) | DRE                  | 2020 - 2024          | 2. Financ. Comunitário           | 0                                 | 0               | 31 110              | 13 730     | 0          | 0              | 44 840       |
|   |                      |                      | 3. Financ. Regional              | 0                                 | 0               | 10 370              | 4 580      | 0          | 0              | 14 950       |
|   |                      |                      | <b>TOTAL DO PROJECTO 52119</b>   | 0                                 | 0               | 41 480              | 18 310     | 0          | 0              | 59 790       |
|   |                      |                      | 52120 - REQUALIFICAÇÃO DA ER 204 | DRE                               | 2020 - 2024     | 3. Financ. Regional | 0          | 67 344     | 1 941 520      | 654 610      |
| <b>TOTAL DO PROJECTO 52120</b>  |                      |                      |                                  | 0                                 | 67 344          | 1 941 520           | 654 610    | 0          | 0              | 2 663 474    |
| 52121 - CRIAÇÃO DE CIRCUITOS COM INTERESSE TURÍSTICO (PAMUS-RAM)  | DRE                  | 2020 - 2026          | 3. Financ. Regional              | 0                                 | 10 118 047      | 11 447 600          | 11 447 600 | 11 447 600 | 33 854 770     | 78 315 617   |
| <b>TOTAL DO PROJECTO 52121</b>  |                      |                      |                                  | 0                                 | 10 118 047      | 11 447 600          | 11 447 600 | 11 447 600 | 33 854 770     | 78 315 617   |
| 52160 - DUPLICAÇÃO DA PLATAFORMA ENTRE A RIBEIRA BRAVA E A PONTA DO SOL   | DRE                  | 2020 - 2025          | 3. Financ. Regional              | 0                                 | 0               | 459 330             | 1 335 900  | 274 500    | 0              | 2 069 730    |
| <b>TOTAL DO PROJECTO 52160</b>  |                      |                      |                                  | 0                                 | 0               | 459 330             | 1 335 900  | 274 500    | 0              | 2 069 730    |

Mapa III - Programação Plurianual do Investimento por Departamento, Programas, Medidas e Projetos

Unidade: Euros

| Departamento/Programa/Medida  | Entidade responsável | Ano Início / Ano Fim | Fontes Financiamento                                     | PROGRAMAÇÃO FINANCEIRA PLURIANUAL |                 |           |           |         |                |              |
|---|----------------------|----------------------|--|-----------------------------------|-----------------|-----------|-----------|---------|----------------|--------------|
|   |                      |                      |  | Execução anos anteriores          | 2022 Pagamentos | 2023      | 2024      | 2025    | Anos Seguintes | TOTAL PIDДАР |
| <b>SECRETARIA REGIONAL DE EQUIPAMENTOS E INFRAESTRUTURAS</b>                                      |                      |                      |  |                                   |                 |           |           |         |                |              |
| <b>046 - MOBILIDADE SUSTENTÁVEL</b>   |                      |                      |  |                                   |                 |           |           |         |                |              |
| <b>015 - PROMOÇÃO DE SOLUÇÕES DE TRANSPORTE ENERGÉTICA E AMBIENTALMENTE MAIS EFICIENTES</b>       |                      |                      |  |                                   |                 |           |           |         |                |              |
| 52161 - REFORMULAÇÃO DO NÓ DA BOA NOVA  | DRE                  | 2020 - 2024          | <b>3. Financ. Regional</b>                               | 0                                 | 0               | 410 170   | 2 900 510 | 0       | 0              | 3 310 680    |
| <b>TOTAL DO PROJECTO 52161</b>  |                      |                      |  | 0                                 | 0               | 410 170   | 2 900 510 | 0       | 0              | 3 310 680    |
| 52162 - REFORMULAÇÃO DO NÓ DO CORTADO   | DRE                  | 2020 - 2024          | <b>3. Financ. Regional</b>                               | 0                                 | 58 194          | 1 927 510 | 1 210     | 0       | 0              | 1 986 914    |
| <b>TOTAL DO PROJECTO 52162</b>  |                      |                      |  | 0                                 | 58 194          | 1 927 510 | 1 210     | 0       | 0              | 1 986 914    |
| 52273 - SERVIÇOS DE CONCEÇÃO E MONITORIZAÇÃO DE TÚNEIS DA REDE RODOVIÁRIA REGIONAL                | DRE                  | 2020 - 2025          | <b>3. Financ. Regional</b>                               | 0                                 | 0               | 490 690   | 970 210   | 258 340 | 0              | 1 719 240    |
| <b>TOTAL DO PROJECTO 52273</b>  |                      |                      |  | 0                                 | 0               | 490 690   | 970 210   | 258 340 | 0              | 1 719 240    |
| 52433 - NÓ DA CANCELA - REFORMULAÇÃO DOS ENTRONCAMENTOS DOS RAMOS DA VR1 COM A ESTRADA DO GARAJAU | DRE                  | 2021 - 2023          | <b>1. Financ. Nacional</b><br><b>3. Financ. Regional</b> | 0                                 | 0               | 0         | 0         | 0       | 0              | 0            |
|   |                      |                      |  | 0                                 | 66 612          | 765 020   | 0         | 0       | 0              | 831 632      |
| <b>TOTAL DO PROJECTO 52433</b>  |                      |                      |  | 0                                 | 66 612          | 765 020   | 0         | 0       | 0              | 831 632      |

Mapa III - Programação Plurianual do Investimento por Departamento, Programas, Medidas e Projetos

Unidade: Euros

| Departamento/Programa/Medida  | Entidade responsável | Ano Início / Ano Fim | Fontes Financiamento           | PROGRAMAÇÃO FINANCEIRA PLURIANUAL |                     |                     |         |         |                |              |         |         |
|---|----------------------|----------------------|--------------------------------|-----------------------------------|---------------------|---------------------|---------|---------|----------------|--------------|---------|---------|
|   |                      |                      |                                | Execução anos anteriores          | 2022 Pagamentos     | 2023                | 2024    | 2025    | Anos Seguintes | TOTAL PIDRAR |         |         |
| SECRETARIA REGIONAL DE EQUIPAMENTOS E INFRAESTRUTURAS<br>046 - MOBILIDADE SUSTENTÁVEL<br>015 - PROMOÇÃO DE SOLUÇÕES DE TRANSPORTE ENERGÉTICA E AMBIENTALMENTE MAIS EFICIENTES<br>52437 - REQUALIFICAÇÃO DE TÚNEIS DA ER 223 | DRE                  | 2021 - 2023          | 1. Financ. Nacional            | 0                                 | 0                   | 0                   | 0       | 0       | 0              | 0            |         |         |
|   |                      |                      | 3. Financ. Regional            | 0                                 | 0                   | 61 000              | 0       | 0       | 0              | 61 000       |         |         |
|   |                      |                      | <b>TOTAL DO PROJECTO 52437</b> | 0                                 | 0                   | 61 000              | 0       | 0       | 0              | 61 000       |         |         |
|   |                      |                      | 52441 - NÓ DE SANTO ANTÓNIO    | DRE                               | 2021 - 2024         | 1. Financ. Nacional | 0       | 0       | 0              | 0            | 0       | 0       |
| 3. Financ. Regional   | 0                    | 77 885               | 634 590                        |                                   |                     | 214 740             | 0       | 0       | 927 215        |              |         |         |
| <b>TOTAL DO PROJECTO 52441</b>  | 0                    | 77 885               | 634 590                        |                                   |                     | 214 740             | 0       | 0       | 927 215        |              |         |         |
| 52455 - REFORMULAÇÃO DO NÓ DAS QUEBRADAS (HÓSPITAL CENTRAL DA MADEIRA)  | DRE                  | 2021 - 2023          | 1. Financ. Nacional            |                                   |                     | 0                   | 0       | 0       | 0              | 0            | 0       |         |
| 3. Financ. Regional   |                      |                      | 0                              | 0                                 | 130 090             | 0                   | 0       | 0       | 130 090        |              |         |         |
| <b>TOTAL DO PROJECTO 52455</b>  |                      |                      | 0                              | 0                                 | 130 090             | 0                   | 0       | 0       | 130 090        |              |         |         |
| 52794 - NÓ DO PILAR   |                      |                      | DRE                            | 2022 - 2024                       | 3. Financ. Regional | 0                   | 6 100   | 728 920 | 147 950        | 0            | 0       | 882 970 |
| <b>TOTAL DO PROJECTO 52794</b>  | 0                    | 6 100                |                                |                                   | 728 920             | 147 950             | 0       | 0       | 882 970        |              |         |         |
| 52795 - NÓ DO ESMERALDO   | DRE                  | 2022 - 2023          |                                |                                   | 3. Financ. Regional | 0                   | 1 952   | 721 020 | 0              | 0            | 0       | 722 972 |
| <b>TOTAL DO PROJECTO 52795</b>  |                      |                      |                                |                                   | 0                   | 1 952               | 721 020 | 0       | 0              | 0            | 722 972 |         |

Mapa III - Programação Plurianual do Investimento por Departamento, Programas, Medidas e Projetos

Unidade: Euros

| Departamento/Programa/Medida   | Entidade responsável | Ano Início / Ano Fim | Fontes Financiamento | PROGRAMAÇÃO FINANCEIRA PLURIANUAL |                 |             |             |             |                |               |
|--|----------------------|----------------------|----------------------|-----------------------------------|-----------------|-------------|-------------|-------------|----------------|---------------|
|  |                      |                      |                      | Execução anos anteriores          | 2022 Pagamentos | 2023        | 2024        | 2025        | Anos Seguintes | TOTAL PIDДАР  |
| SECRETARIA REGIONAL DE EQUIPAMENTOS E INFRAESTRUTURAS<br>046 - MOBILIDADE SUSTENTÁVEL<br>015 - PROMOÇÃO DE SOLUÇÕES DE TRANSPORTE ENERGÉTICA E AMBIENTALMENTE MAIS EFICIENTES<br>53032 - NOVA LIGAÇÃO QUEBRADAS/AMPARO | DRE                  | 2022 -               | 3. Financ. Regional  | 0                                 | 24 278          | 0           | 0           | 0           | 0              | 24 278        |
| <b>TOTAL DO PROJECTO 53032</b>   |                      |                      |                      | 0                                 | 24 278          | 0           | 0           | 0           | 0              | 24 278        |
| <b>TOTAL DA MEDIDA</b>   |                      |                      |                      | 1 310 988 683                     | 156 964 029     | 172 523 082 | 149 525 300 | 106 175 540 | 226 875 918    | 2 123 052 552 |
| <b>TOTAL DO PROGRAMA</b>   |                      |                      |                      | 1 310 988 683                     | 156 964 029     | 172 523 082 | 149 525 300 | 106 175 540 | 226 875 918    | 2 123 052 552 |

Mapa III - Programação Plurianual do Investimento por Departamento, Programas, Medidas e Projetos

Unidade: Euros

| Departamento/Programa/Medida   | Entidade responsável | Ano Início / Ano Fim | Fontes Financiamento | PROGRAMAÇÃO FINANCEIRA PLURIANUAL |                 |         |         |         |                |              |
|--|----------------------|----------------------|----------------------|-----------------------------------|-----------------|---------|---------|---------|----------------|--------------|
|  |                      |                      |                      | Execução anos anteriores          | 2022 Pagamentos | 2023    | 2024    | 2025    | Anos Seguintes | TOTAL PIDДАР |
| SECRETARIA REGIONAL DE EQUIPAMENTOS E INFRAESTRUTURAS<br>047 - REABILITAÇÃO URBANA<br>016 - REABILITAÇÃO URBANA<br>52664 - PROGRAMA REABILITAR MADEIRA | IHM, EPERAM          | 2021 - 2026          | 3. Financ. Regional  | 0                                 | 3 015           | 300 000 | 300 000 | 300 000 | 300 000        | 1 203 015    |
| <b>TOTAL DO PROJECTO 52664</b>   |                      |                      |                      | 0                                 | 3 015           | 300 000 | 300 000 | 300 000 | 300 000        | 1 203 015    |
| <b>TOTAL DA MEDIDA</b>   |                      |                      |                      | 0                                 | 3 015           | 300 000 | 300 000 | 300 000 | 300 000        | 1 203 015    |
| <b>TOTAL DO PROGRAMA</b>   |                      |                      |                      | 0                                 | 3 015           | 300 000 | 300 000 | 300 000 | 300 000        | 1 203 015    |



Mapa III - Programação Plurianual do Investimento por Departamento, Programas, Medidas e Projetos

Unidade: Euros

| Departamento/Programa/Medida   | Entidade responsável | Ano Início / Ano Fim | Fontes Financiamento           | PROGRAMAÇÃO FINANCEIRA PLURIANUAL |                 |           |           |           |                |              |
|--|----------------------|----------------------|--------------------------------|-----------------------------------|-----------------|-----------|-----------|-----------|----------------|--------------|
|  |                      |                      |                                | Execução anos anteriores          | 2022 Pagamentos | 2023      | 2024      | 2025      | Anos Seguintes | TOTAL PIDДАР |
| SECRETARIA REGIONAL DE EQUIPAMENTOS E INFRAESTRUTURAS<br>048 - ENSINO, COMPETÊNCIAS E FORMAÇÃO AO LONGO DA VIDA<br>017 - PREVENÇÃO E REDUÇÃO DO ABANDONO ESCOLAR PRECOCE E DO INSUCESSO ESCOLAR<br>50358 - BENEFICIAÇÃO CONSERVAÇÃO DE ESCOLAS | DRESC                | 2013 - 2025          | <b>1. Financ. Nacional</b>     | 2 746 077                         | 6 525           | 3 481 000 | 3 397 400 | 1 720 000 | 0              | 11 351 002   |
|  |                      |                      | <b>3. Financ. Regional</b>     | 42 066                            | 577 935         | 0         | 0         | 0         | 0              | 620 001      |
|  |                      |                      | <b>TOTAL DO PROJECTO 50358</b> | 2 788 143                         | 584 460         | 3 481 000 | 3 397 400 | 1 720 000 | 0              | 11 971 003   |
|  |                      |                      |                                |                                   |                 |           |           |           |                |              |
| 50936 - OUTRAS INFRA-ESTRUTURAS DESPORTIVAS E DE RECREIO   | DRESC                | 2013 - 2025          | <b>1. Financ. Nacional</b>     | 1 173 659                         | 1 268 209       | 4 689 430 | 500 000   | 500 000   | 0              | 8 131 298    |
|  |                      |                      | <b>3. Financ. Regional</b>     | 239 712                           | 5 995           | 0         | 0         | 0         | 0              | 245 707      |
|  |                      |                      | <b>TOTAL DO PROJECTO 50936</b> | 1 413 371                         | 1 274 204       | 4 689 430 | 500 000   | 500 000   | 0              | 8 377 005    |
|  |                      |                      |                                |                                   |                 |           |           |           |                |              |
| 51153 - AQUISIÇÃO DE EQUIPAMENTOS ESCOLARES  | DRESC                | 2014 - 2025          | <b>1. Financ. Nacional</b>     | 344 866                           | 0               | 150 000   | 150 000   | 150 000   | 0              | 794 866      |
|  |                      |                      | <b>TOTAL DO PROJECTO 51153</b> | 344 866                           | 0               | 150 000   | 150 000   | 150 000   | 0              | 794 866      |
|  |                      |                      |                                |                                   |                 |           |           |           |                |              |
| 51333 - BENEFICIAÇÃO E CONSERVAÇÃO DE CRECHES E JARDINS DE INFANCIA  | DRESC                | 2015 - 2025          | <b>1. Financ. Nacional</b>     | 196 594                           | 67 869          | 100 000   | 100 000   | 100 000   | 0              | 564 462      |
|  |                      |                      | <b>TOTAL DO PROJECTO 51333</b> | 196 594                           | 67 869          | 100 000   | 100 000   | 100 000   | 0              | 564 462      |
|  |                      |                      |                                |                                   |                 |           |           |           |                |              |

Mapa III - Programação Plurianual do Investimento por Departamento, Programas, Medidas e Projetos

Unidade: Euros

| Departamento/Programa/Medida   | Entidade responsável | Ano Início / Ano Fim | Fontes Financiamento           | PROGRAMAÇÃO FINANCEIRA PLURIANUAL |                 |         |         |         |                |              |
|--|----------------------|----------------------|--------------------------------|-----------------------------------|-----------------|---------|---------|---------|----------------|--------------|
|  |                      |                      |                                | Execução anos anteriores          | 2022 Pagamentos | 2023    | 2024    | 2025    | Anos Seguintes | TOTAL PIDRAR |
| SECRETARIA REGIONAL DE EQUIPAMENTOS E INFRAESTRUTURAS<br>048 - ENSINO, COMPETÊNCIAS E FORMAÇÃO AO LONGO DA VIDA<br>017 - PREVENÇÃO E REDUÇÃO DO ABANDONO ESCOLAR PRECOCE E DO INSUCESSO ESCOLAR<br>51359 - ESCOLA BÁSICA E SECUNDÁRIA DA RIBEIRA BRAVA | DRESC                | 2015 - 2022          | <b>1. Financ. Nacional</b>     | 1 054 707                         | 6 214           | 0       | 0       | 0       | 0              | 1 060 922    |
|  |                      |                      | <b>2. Financ. Comunitário</b>  | 5 769 486                         | 1 981           | 0       | 0       | 0       | 0              | 5 771 467    |
|  |                      |                      | <b>TOTAL DO PROJECTO 51359</b> | 6 824 194                         | 8 195           | 0       | 0       | 0       | 0              | 6 832 389    |
| 51548 - ESCOLA BÁSICA DO 2º E 3º CICLO E SECUNDÁRIA DO PORTO SANTO   | DRESC                | 2016 - 2022          | <b>1. Financ. Nacional</b>     | 929 109                           | 0               | 0       | 0       | 0       | 0              | 929 109      |
|  |                      |                      | <b>2. Financ. Comunitário</b>  | 5 214 308                         | 0               | 0       | 0       | 0       | 0              | 5 214 308    |
|  |                      |                      | <b>TOTAL DO PROJECTO 51548</b> | 6 143 417                         | 0               | 0       | 0       | 0       | 0              | 6 143 417    |
| 51758 - MEDIDAS DE AUTOPROTEÇÃO EM INFRAESTRUTURAS DE ENSINO   | DRESC                | 2017 - 2025          | <b>1. Financ. Nacional</b>     | 0                                 | 0               | 100 000 | 100 000 | 100 000 | 0              | 300 000      |
|  |                      |                      | <b>3. Financ. Regional</b>     | 0                                 | 0               | 0       | 0       | 0       | 0              | 0            |
|  |                      |                      | <b>TOTAL DO PROJECTO 51758</b> | 0                                 | 0               | 100 000 | 100 000 | 100 000 | 0              | 300 000      |

Mapa III - Programação Plurianual do Investimento por Departamento, Programas, Medidas e Projetos

Unidade: Euros

| Departamento/Programa/Medida  | Entidade responsável | Ano Início / Ano Fim | Fontes Financiamento           | PROGRAMAÇÃO FINANCEIRA PLURIANUAL |                 |           |           |         |                |              |
|---|----------------------|----------------------|--------------------------------|-----------------------------------|-----------------|-----------|-----------|---------|----------------|--------------|
|   |                      |                      |                                | Execução anos anteriores          | 2022 Pagamentos | 2023      | 2024      | 2025    | Anos Seguintes | TOTAL PIDДАР |
| SECRETARIA REGIONAL DE EQUIPAMENTOS E INFRAESTRUTURAS<br>048 - ENSINO, COMPETÊNCIAS E FORMAÇÃO AO LONGO DA VIDA<br>017 - PREVENÇÃO E REDUÇÃO DO ABANDONO ESCOLAR PRECOCE E DO INSUCESSO ESCOLAR<br>51953 - BENEFICIAÇÃO/CONSERVAÇÃO DE PAVILHÕES GIMNODESPORTIVOS, POLIDESPORTIVOS E OUTRAS INFRAESTRUTURAS DESPORTIVAS EM ESTABELECIMENTOS DE ENSINO | DRESC                | 2018 - 2025          |                                |                                   |                 |           |           |         |                |              |
|   |                      |                      | <b>1. Financ. Nacional</b>     | 889 188                           | 161 641         | 3 416 571 | 5 097 000 | 500 000 | 0              | 10 064 400   |
|   |                      |                      | <b>3. Financ. Regional</b>     | 2 805                             | 204 276         | 0         | 0         | 0       | 0              | 207 081      |
|   |                      |                      | <b>TOTAL DO PROJECTO 51953</b> | 891 993                           | 365 917         | 3 416 571 | 5 097 000 | 500 000 | 0              | 10 271 482   |
| 51985 - AQUISIÇÃO DE EQUIPAMENTOS DESPORTIVOS PARA ESTABELECIMENTOS DE ENSINO   | DRESC                | 2018 - 2025          |                                |                                   |                 |           |           |         |                |              |
|   |                      |                      | <b>1. Financ. Nacional</b>     | 203 856                           | 0               | 200 000   | 200 000   | 200 000 | 0              | 803 856      |
|   |                      |                      | <b>TOTAL DO PROJECTO 51985</b> | 203 856                           | 0               | 200 000   | 200 000   | 200 000 | 0              | 803 856      |
| 52049 - REABILITAÇÃO DA ESCOLA BÁSICA DOS 2º E 3º CICLOS E SECUNDÁRIA DO ESTREITO DE CÂMARA DE LOBOS  | DRESC                | 2019 - 2022          |                                |                                   |                 |           |           |         |                |              |
|   |                      |                      | <b>1. Financ. Nacional</b>     | 362 553                           | 333             | 0         | 0         | 0       | 0              | 362 886      |
|   |                      |                      | <b>2. Financ. Comunitário</b>  | 918 149                           | 0               | 0         | 0         | 0       | 0              | 918 149      |
|   |                      |                      | <b>TOTAL DO PROJECTO 52049</b> | 1 280 702                         | 333             | 0         | 0         | 0       | 0              | 1 281 035    |

Mapa III - Programação Plurianual do Investimento por Departamento, Programas, Medidas e Projetos

Unidade: Euros

| Departamento/Programa/Medida   | Entidade responsável | Ano Início / Ano Fim | Fontes Financiamento          | PROGRAMAÇÃO FINANCEIRA PLURIANUAL |                 |           |           |         |                |              |
|--|----------------------|----------------------|-------------------------------|-----------------------------------|-----------------|-----------|-----------|---------|----------------|--------------|
|  |                      |                      |                               | Execução anos anteriores          | 2022 Pagamentos | 2023      | 2024      | 2025    | Anos Seguintes | TOTAL PIDДАР |
| SECRETARIA REGIONAL DE EQUIPAMENTOS E INFRAESTRUTURAS<br>048 - ENSINO, COMPETÊNCIAS E FORMAÇÃO AO LONGO DA VIDA<br>017 - PREVENÇÃO E REDUÇÃO DO ABANDONO ESCOLAR PRECOCE E DO INSUCESSO ESCOLAR<br>52050 - REABILITAÇÃO DA ESCOLA BÁSICA DOS 2º E 3º CICLOS E SECUNDÁRIA ÂNGELO AUGUSTO DA SILVA | DRESC                | 2019 - 2024          |                               |                                   |                 |           |           |         |                |              |
|  |                      |                      | <b>1. Financ. Nacional</b>    | 0                                 | 0               | 0         | 0         | 0       | 0              | 0            |
|  |                      |                      | <b>2. Financ. Comunitário</b> | 0                                 | 0               | 0         | 0         | 0       | 0              | 0            |
|  |                      |                      | <b>3. Financ. Regional</b>    | 0                                 | 43 828          | 7 984 329 | 1 141 732 | 0       | 0              | 9 169 889    |
| <b>TOTAL DO PROJECTO 52050</b>   |                      |                      | 0                             | 43 828                            | 7 984 329       | 1 141 732 | 0         | 0       | 9 169 889      |              |
| 52051 - PAVILHÃO GIMNODESPORTIVO DO ESTREITO DE CÂMARA DE LOBOS  | DRESC                | 2019 - 2023          |                               |                                   |                 |           |           |         |                |              |
|  |                      |                      | <b>1. Financ. Nacional</b>    | 15 372                            | 42 824          | 9 680 700 | 0         | 0       | 0              | 9 738 896    |
| <b>TOTAL DO PROJECTO 52051</b>   |                      |                      | 15 372                        | 42 824                            | 9 680 700       | 0         | 0         | 0       | 9 738 896      |              |
| 52052 - EXECUÇÃO DE COBERTURA DE POLIDESPORTIVOS DE ESCOLA BÁSICAS   | DRESC                | 2019 - 2025          |                               |                                   |                 |           |           |         |                |              |
|  |                      |                      | <b>1. Financ. Nacional</b>    | 371 435                           | 28 558          | 325 000   | 325 000   | 650 000 | 0              | 1 699 993    |
|  |                      |                      | <b>2. Financ. Comunitário</b> | 328 881                           | 0               | 0         | 0         | 0       | 0              | 328 881      |
| <b>TOTAL DO PROJECTO 52052</b>   |                      |                      | 700 316                       | 28 558                            | 325 000         | 325 000   | 650 000   | 0       | 2 028 874      |              |

Mapa III - Programação Plurianual do Investimento por Departamento, Programas, Medidas e Projetos

Unidade: Euros

| Departamento/Programa/Medida  | Entidade responsável | Ano Início / Ano Fim | Fontes Financiamento           | PROGRAMAÇÃO FINANCEIRA PLURIANUAL |                 |            |           |      |                |              |
|---|----------------------|----------------------|--------------------------------|-----------------------------------|-----------------|------------|-----------|------|----------------|--------------|
|   |                      |                      |                                | Execução anos anteriores          | 2022 Pagamentos | 2023       | 2024      | 2025 | Anos Seguintes | TOTAL PIDДАР |
| SECRETARIA REGIONAL DE EQUIPAMENTOS E INFRAESTRUTURAS<br>048 - ENSINO, COMPETÊNCIAS E FORMAÇÃO AO LONGO DA VIDA<br>017 - PREVENÇÃO E REDUÇÃO DO ABANDONO ESCOLAR PRECOCE E DO INSUCESSO ESCOLAR<br>52303 - OPRAM172-PISTA DE PATINAGEM DE VELOCIDADE NA ZONA OESTE DA MADEIRA | DRESC                | 2020 - 2022          |                                |                                   |                 |            |           |      |                |              |
|   |                      |                      | <b>1. Financ. Nacional</b>     | 0                                 | 0               | 0          | 0         | 0    | 0              | 0            |
|   |                      |                      | <b>3. Financ. Regional</b>     | 330 069                           | 53 864          | 0          | 0         | 0    | 0              | 383 933      |
|   |                      |                      | <b>TOTAL DO PROJECTO 52303</b> | 330 069                           | 53 864          | 0          | 0         | 0    | 0              | 383 933      |
| 52304 - OPRAM91 - O CLUBE CÁ FORA - PORTO SANTO   | DRESC                | 2020 - 2022          |                                |                                   |                 |            |           |      |                |              |
|   |                      |                      | <b>1. Financ. Nacional</b>     | 0                                 | 0               | 0          | 0         | 0    | 0              | 0            |
|   |                      |                      | <b>3. Financ. Regional</b>     | 147 616                           | 4 939           | 0          | 0         | 0    | 0              | 152 554      |
|   |                      |                      | <b>TOTAL DO PROJECTO 52304</b> | 147 616                           | 4 939           | 0          | 0         | 0    | 0              | 152 554      |
| 52305 - OPRAM188-PARQUE INFANTIL, GINÁSIO E ZONA DE LAZER AO SÍTIO DO CAMPO DE CIMA - PST   | DRESC                | 2020 -               |                                |                                   |                 |            |           |      |                |              |
|   |                      |                      | <b>1. Financ. Nacional</b>     | 0                                 | 0               | 0          | 0         | 0    | 0              | 0            |
|   |                      |                      | <b>3. Financ. Regional</b>     | 0                                 | 17 086          | 0          | 0         | 0    | 0              | 17 086       |
|   |                      |                      | <b>TOTAL DO PROJECTO 52305</b> | 0                                 | 17 086          | 0          | 0         | 0    | 0              | 17 086       |
| 52573 - CAMPO DE FUTEBOL DE FORMAÇÃO RIBEIRO REAL   | DRESC                | 2021 - 2023          |                                |                                   |                 |            |           |      |                |              |
|   |                      |                      | <b>1. Financ. Nacional</b>     | 0                                 | 0               | 5 856 000  | 1 574 044 | 0    | 0              | 7 430 044    |
|   |                      |                      | <b>3. Financ. Regional</b>     | 0                                 | 3 681           | 7 633 300  | 0         | 0    | 0              | 7 636 981    |
|   |                      |                      | <b>TOTAL DO PROJECTO 52573</b> | 0                                 | 3 681           | 13 489 300 | 1 574 044 | 0    | 0              | 15 067 025   |

Mapa III - Programação Plurianual do Investimento por Departamento, Programas, Medidas e Projetos

Unidade: Euros

| Departamento/Programa/Medida  | Entidade responsável | Ano Início / Ano Fim | Fontes Financiamento | PROGRAMAÇÃO FINANCEIRA PLURIANUAL |                 |            |            |           |                |              |
|---|----------------------|----------------------|----------------------|-----------------------------------|-----------------|------------|------------|-----------|----------------|--------------|
|   |                      |                      |                      | Execução anos anteriores          | 2022 Pagamentos | 2023       | 2024       | 2025      | Anos Seguintes | TOTAL PIDДАР |
| SECRETARIA REGIONAL DE EQUIPAMENTOS E INFRAESTRUTURAS<br>048 - ENSINO, COMPETÊNCIAS E FORMAÇÃO AO LONGO DA VIDA<br>017 - PREVENÇÃO E REDUÇÃO DO ABANDONO ESCOLAR PRECOCE E DO INSUCESSO ESCOLAR |                      |                      |                      |                                   |                 |            |            |           |                |              |
| <b>TOTAL DA MEDIDA</b>  |                      |                      |                      | 21 280 509                        | 2 495 757       | 43 616 330 | 12 585 176 | 3 920 000 | 0              | 83 897 772   |
| <b>TOTAL DO PROGRAMA</b>  |                      |                      |                      | 21 280 509                        | 2 495 757       | 43 616 330 | 12 585 176 | 3 920 000 | 0              | 83 897 772   |

Mapa III - Programação Plurianual do Investimento por Departamento, Programas, Medidas e Projetos

Unidade: Euros

| Departamento/Programa/Medida  | Entidade responsável | Ano Início / Ano Fim | Fontes Financiamento  | PROGRAMAÇÃO FINANCEIRA PLURIANUAL |                 |                     |         |         |                |              |
|---|----------------------|----------------------|---|-----------------------------------|-----------------|---------------------|---------|---------|----------------|--------------|
|   |                      |                      |   | Execução anos anteriores          | 2022 Pagamentos | 2023                | 2024    | 2025    | Anos Seguintes | TOTAL PIDRAR |
| SECRETARIA REGIONAL DE EQUIPAMENTOS E INFRAESTRUTURAS<br>049 - PROMOÇÃO DA INCLUSÃO SOCIAL E COMBATE À POBREZA<br>020 - PROMOVER A COESÃO E A INCLUSÃO SOCIAL<br>51987 - BENEFICIAÇÃO E CONSERVAÇÃO DE EQUIPAMENTOS/INFRAESTRUTURAS CÍVICAS E SÓCIO-CULTURAIS | DRESC                | 2018 - 2025          | 1. Financ. Nacional   | 51 722                            | 174 461         | 0                   | 0       | 0       | 0              | 226 183      |
|   |                      |                      | 3. Financ. Regional   | 0                                 | 5 955           | 976 000             | 100 000 | 100 000 | 0              | 1 181 955    |
|   |                      |                      | <b>TOTAL DO PROJECTO 51987</b>  | 51 722                            | 180 416         | 976 000             | 100 000 | 100 000 | 0              | 1 408 138    |
|   |                      |                      | 52298 - OPRAM176 - AQUISIÇÃO DE EQUIPAMENTO MÓVEL PARA O POLO COMUNITÁRIO COMANDANTE CAMACHO DE FREITAS | IHM, EPERAM                       | 2020 -          | 3. Financ. Regional | 0       | 0       | 0              | 0            |
| <b>TOTAL DO PROJECTO 52298</b>  |                      |                      |   | 0                                 | 0               | 0                   | 0       | 0       | 0              |              |
| 52299 - OPRAM183 - AQUISIÇÃO DE EQUIPAMENTO MÓVEL PARA O PROJETO RENASCER NOGUEIRA +  | IHM, EPERAM          | 2020 -               | 3. Financ. Regional   | 0                                 | 0               | 0                   | 0       | 0       | 0              | 0            |
| <b>TOTAL DO PROJECTO 52299</b>  |                      |                      |   | 0                                 | 0               | 0                   | 0       | 0       | 0              |              |
| <b>TOTAL DA MEDIDA</b>  |                      |                      |   | 51 722                            | 180 416         | 976 000             | 100 000 | 100 000 | 0              | 1 408 138    |
| 021 - ATIVAÇÃO E REABILITAÇÃO DE PESSOAS DESFAVORECIDAS E COM DEFICIÊNCIA OU INCAPACIDADE   |                      |                      |   |                                   |                 |                     |         |         |                |              |

Mapa III - Programação Plurianual do Investimento por Departamento, Programas, Medidas e Projetos

Unidade: Euros

| Departamento/Programa/Medida   | Entidade responsável | Ano Início / Ano Fim | Fontes Financiamento           | PROGRAMAÇÃO FINANCEIRA PLURIANUAL |                 |         |         |         |                |              |
|--|----------------------|----------------------|--------------------------------|-----------------------------------|-----------------|---------|---------|---------|----------------|--------------|
|  |                      |                      |                                | Execução anos anteriores          | 2022 Pagamentos | 2023    | 2024    | 2025    | Anos Seguintes | TOTAL PIDДАР |
| SECRETARIA REGIONAL DE EQUIPAMENTOS E INFRAESTRUTURAS<br>049 - PROMOÇÃO DA INCLUSÃO SOCIAL E COMBATE À POBREZA<br>021 - ATIVAÇÃO E REABILITAÇÃO DE PESSOAS DESFAVORECIDAS E COM DEFICIÊNCIA OU INCAPACIDADE<br>51959 - OUTRAS INFRAESTRUTURAS, EQUIPAMENTOS DE APOIO, EDUCAÇÃO ESPECIAL E REABILITAÇÃO | DRESC                | 2018 - 2025          |                                |                                   |                 |         |         |         |                |              |
|  |                      |                      | <b>1. Financ. Nacional</b>     | 156 440                           | 0               | 100 000 | 100 000 | 100 000 | 0              | 456 440      |
|  |                      |                      | <b>3. Financ. Regional</b>     | 0                                 | 0               | 0       | 0       | 0       | 0              | 0            |
|  |                      |                      | <b>TOTAL DO PROJECTO 51959</b> | 156 440                           | 0               | 100 000 | 100 000 | 100 000 | 0              | 456 440      |
| 52307 - OPRAM218-REABILITAÇÃO E MODERNIZAÇÃO DA QUINTA DO LEME   | DRESC                | 2020 - 2022          |                                |                                   |                 |         |         |         |                |              |
|  |                      |                      | <b>1. Financ. Nacional</b>     | 0                                 | 0               | 0       | 0       | 0       | 0              | 0            |
|  |                      |                      | <b>3. Financ. Regional</b>     | 158 125                           | 3 711           | 0       | 0       | 0       | 0              | 161 836      |
|  |                      |                      | <b>TOTAL DO PROJECTO 52307</b> | 158 125                           | 3 711           | 0       | 0       | 0       | 0              | 161 836      |
| 52891 - REABILITAÇÃO E MODERNIZAÇÃO DOS SERVIÇOS TÉCNICOS DE EDUCAÇÃO ESPECIAL. QUINTA DO LEME   | DRESC                | 2022 - 2024          |                                |                                   |                 |         |         |         |                |              |
|  |                      |                      | <b>3. Financ. Regional</b>     | 0                                 | 13 644          | 671 000 | 793 000 | 0       | 0              | 1 477 644    |
|  |                      |                      | <b>TOTAL DO PROJECTO 52891</b> | 0                                 | 13 644          | 671 000 | 793 000 | 0       | 0              | 1 477 644    |
|  |                      |                      | <b>TOTAL DA MEDIDA</b>         | 314 564                           | 17 356          | 771 000 | 893 000 | 100 000 | 0              | 2 095 920    |
| <b>TOTAL DO PROGRAMA</b>   |                      |                      | 366 286                        | 197 772                           | 1 747 000       | 993 000 | 200 000 | 0       | 3 504 058      |              |



Mapa III - Programação Plurianual do Investimento por Departamento, Programas, Medidas e Projetos

Unidade: Euros

| Departamento/Programa/Medida  | Entidade responsável | Ano Início / Ano Fim | Fontes Financiamento       | PROGRAMAÇÃO FINANCEIRA PLURIANUAL |                 |           |           |         |                |              |
|---|----------------------|----------------------|----------------------------|-----------------------------------|-----------------|-----------|-----------|---------|----------------|--------------|
|   |                      |                      |                            | Execução anos anteriores          | 2022 Pagamentos | 2023      | 2024      | 2025    | Anos Seguintes | TOTAL PIDДАР |
| <b>SECRETARIA REGIONAL DE EQUIPAMENTOS E INFRAESTRUTURAS</b><br><b>050 - SAÚDE</b><br><b>023 - REFORÇO DAS CAPACIDADES DO SISTEMA DE SAÚDE</b><br>50469 - SERVIÇOS DE REPRESENTAÇÃO JURÍDICA PARA A DRPRGOP | DRPRGOP              | 2013 - 2025          | <b>3. Financ. Regional</b> | 520 153                           | 20 816          | 30 000    | 30 000    | 30 000  | 0              | 630 969      |
| <b>TOTAL DO PROJECTO 50469</b>  |                      |                      |                            | 520 153                           | 20 816          | 30 000    | 30 000    | 30 000  | 0              | 630 969      |
| 50478 - PUBLICITAÇÃO E OUTROS SERVIÇOS DE ACÇÕES E PROJECTOS DE OBRAS PUBLICAS  | DRPRGOP              | 2013 - 2025          | <b>3. Financ. Regional</b> | 91 920                            | 5 505           | 10 000    | 10 000    | 10 000  | 0              | 127 425      |
| <b>TOTAL DO PROJECTO 50478</b>  |                      |                      |                            | 91 920                            | 5 505           | 10 000    | 10 000    | 10 000  | 0              | 127 425      |
| 51389 - ESTUDOS E PROJETOS DE INFRAESTRUTURAS DE SAÚDE  | DRESC                | 2016 - 2024          | <b>1. Financ. Nacional</b> | 0                                 | 0               | 30 000    | 30 000    | 0       | 0              | 60 000       |
| <b>TOTAL DO PROJECTO 51389</b>  |                      |                      |                            | 0                                 | 0               | 30 000    | 30 000    | 0       | 0              | 60 000       |
| 51534 - REMODELAÇÃO E BENEFICIAÇÃO DE INFRAESTRUTURAS DE SAÚDE  | DRESC                | 2016 - 2025          | <b>1. Financ. Nacional</b> | 1 123 392                         | 97 819          | 2 684 000 | 1 805 600 | 400 000 | 0              | 6 110 811    |
| <b>TOTAL DO PROJECTO 51534</b>  |                      |                      |                            | 1 123 392                         | 97 819          | 2 684 000 | 1 805 600 | 400 000 | 0              | 6 110 811    |

Mapa III - Programação Plurianual do Investimento por Departamento, Programas, Medidas e Projetos

Unidade: Euros

| Departamento/Programa/Medida  | Entidade responsável | Ano Início / Ano Fim | Fontes Financiamento                                     | PROGRAMAÇÃO FINANCEIRA PLURIANUAL |                 |                     |             |            |                |              |
|---|----------------------|----------------------|--|-----------------------------------|-----------------|---------------------|-------------|------------|----------------|--------------|
|   |                      |                      |  | Execução anos anteriores          | 2022 Pagamentos | 2023                | 2024        | 2025       | Anos Seguintes | TOTAL PIDДАР |
| SECRETARIA REGIONAL DE EQUIPAMENTOS E INFRAESTRUTURAS<br>050 - SAÚDE<br>023 - REFORÇO DAS CAPACIDADES DO SISTEMA DE SAÚDE<br>51823 - REMODELAÇÃO E BENEFICIAÇÃO DE INFRAESTRUTURAS HOSPITALARES | DRESC                | 2017 - 2025          | 1. Financ. Nacional                                      | 2 747 336                         | 903 434         | 5 078 278           | 4 521 632   | 500 000    | 0              | 13 750 680   |
|   |                      |                      | 3. Financ. Regional                                      | 0                                 | 0               | 0                   | 0           | 0          | 0              | 0            |
|   |                      |                      | <b>TOTAL DO PROJECTO 51823</b>                           | 2 747 336                         | 903 434         | 5 078 278           | 4 521 632   | 500 000    | 0              | 13 750 680   |
|   |                      |                      | 51824 - HOSPITAL CENTRAL DA MADEIRA - ESTUDOS E PROJETOS | DRESC                             | 2016 - 2025     | 1. Financ. Nacional | 1 045 169   | 101 504    | 101 504        | 101 504      |
| <b>TOTAL DO PROJECTO 51824</b>  |                      |                      |  | 1 045 169                         | 101 504         | 101 504             | 101 504     | 152 256    | 0              | 1 501 937    |
| 51982 - HOSPITAL CENTRAL DA MADEIRA   | DRESC                | 2018 - 2036          | 1. Financ. Nacional                                      | 0                                 | 6 921 893       | 674 967             | 674 967     | 649 783    | 68 854         | 8 990 464    |
|   |                      |                      | 3. Financ. Regional                                      | 0                                 | 6 921 893       | 95 342 203          | 113 988 342 | 67 782 978 | 32 252 289     | 316 287 705  |
|   |                      |                      | <b>TOTAL DO PROJECTO 51982</b>                           | 0                                 | 13 843 785      | 96 017 170          | 114 663 309 | 68 432 761 | 32 321 143     | 325 278 168  |
| 52058 - HOSPITAL DR. NÉLIO MENDONÇA - REABILITAÇÃO DO BLOCO CENTRAL E DAS URGÊNCIAS   | DRESC                | 2019 - 2022          | 1. Financ. Nacional                                      | 13 939                            | 140 542         | 0                   | 0           | 0          | 0              | 154 480      |
|   |                      |                      | 2. Financ. Comunitário                                   | 0                                 | 2 075 740       | 0                   | 0           | 0          | 0              | 2 075 740    |
|   |                      |                      | <b>TOTAL DO PROJECTO 52058</b>                           | 13 939                            | 2 216 282       | 0                   | 0           | 0          | 0              | 2 230 221    |

Mapa III - Programação Plurianual do Investimento por Departamento, Programas, Medidas e Projetos

Unidade: Euros

| Departamento/Programa/Medida   | Entidade responsável | Ano Início / Ano Fim | Fontes Financiamento           | PROGRAMAÇÃO FINANCEIRA PLURIANUAL |                 |             |            |            |                |              |
|--|----------------------|----------------------|--------------------------------|-----------------------------------|-----------------|-------------|------------|------------|----------------|--------------|
|  |                      |                      |                                | Execução anos anteriores          | 2022 Pagamentos | 2023        | 2024       | 2025       | Anos Seguintes | TOTAL PIDДАР |
| <b>SECRETARIA REGIONAL DE EQUIPAMENTOS E INFRAESTRUTURAS</b><br><b>050 - SAÚDE</b><br><b>023 - REFORÇO DAS CAPACIDADES DO SISTEMA DE SAÚDE</b><br>52059 - REABILITAÇÃO DO CENTRO DE SAÚDE DO ARCO DA CALHETA | DRESC                | 2019 - 2022          |                                |                                   |                 |             |            |            |                |              |
|  |                      |                      | <b>1. Financ. Nacional</b>     | 0                                 | 156 116         | 0           | 0          | 0          | 0              | 156 116      |
|  |                      |                      | <b>3. Financ. Regional</b>     | 0                                 | 1 211 286       | 0           | 0          | 0          | 0              | 1 211 286    |
|  |                      |                      | <b>TOTAL DO PROJECTO 52059</b> | 0                                 | 1 367 402       | 0           | 0          | 0          | 0              | 1 367 402    |
| 52389 - OUTRAS ACÇÕES, SERVIÇOS E INTERVENÇÕES EM INFRAESTRUTURAS DE SAÚDE   | DRESC                | 2020 - 2022          |                                |                                   |                 |             |            |            |                |              |
|  |                      |                      | <b>3. Financ. Regional</b>     | 85 401                            | 0               | 0           | 0          | 0          | 0              | 85 401       |
|  |                      |                      | <b>TOTAL DO PROJECTO 52389</b> | 85 401                            | 0               | 0           | 0          | 0          | 0              | 85 401       |
| 52574 - UNIDADE LOCAL DE SAÚDE - PORTO SANTO   | DRESC                | 2021 - 2025          |                                |                                   |                 |             |            |            |                |              |
|  |                      |                      | <b>1. Financ. Nacional</b>     | 0                                 | 83 204          | 96 624      | 13 176     | 0          | 0              | 193 004      |
|  |                      |                      | <b>3. Financ. Regional</b>     | 0                                 | 55 650          | 5 075 200   | 5 075 200  | 865 000    | 0              | 11 071 050   |
|  |                      |                      | <b>TOTAL DO PROJECTO 52574</b> | 0                                 | 138 854         | 5 171 824   | 5 088 376  | 865 000    | 0              | 11 264 054   |
| <b>TOTAL DA MEDIDA</b>   |                      |                      | 5 627 310                      | 18 695 402                        | 109 122 776     | 126 250 421 | 70 390 017 | 32 321 143 | 362 407 070    |              |
| <b>TOTAL DO PROGRAMA</b>   |                      |                      | 5 627 310                      | 18 695 402                        | 109 122 776     | 126 250 421 | 70 390 017 | 32 321 143 | 362 407 070    |              |

Mapa III - Programação Plurianual do Investimento por Departamento, Programas, Medidas e Projetos

Unidade: Euros

| Departamento/Programa/Medida  | Entidade responsável | Ano Início / Ano Fim | Fontes Financiamento          | PROGRAMAÇÃO FINANCEIRA PLURIANUAL |                 |            |           |           |                |              |
|---|----------------------|----------------------|-------------------------------|-----------------------------------|-----------------|------------|-----------|-----------|----------------|--------------|
|   |                      |                      |                               | Execução anos anteriores          | 2022 Pagamentos | 2023       | 2024      | 2025      | Anos Seguintes | TOTAL PIDДАР |
| SECRETARIA REGIONAL DE EQUIPAMENTOS E INFRAESTRUTURAS<br>051 - HABITAÇÃO E REALOJAMENTO<br>025 - PROMOÇÃO DO ACESSO À HABITAÇÃO ATRAVÉS DE SOLUÇÕES DIVERSIFICADAS<br>51181 - INVESTIMENTOS E ACTIVIDADES DE INDOLE HABITACIONAL COM FINS SOCIAIS | IHM, EPERAM          | 2015 - 2026          |                               |                                   |                 |            |           |           |                |              |
|   |                      |                      | <b>1. Financ. Nacional</b>    | 118 515                           | 0               | 0          | 0         | 0         | 0              | 118 515      |
|   |                      |                      | <b>2. Financ. Comunitário</b> | 134 482                           | 0               | 0          | 0         | 0         | 0              | 134 482      |
|   |                      |                      | <b>3. Financ. Regional</b>    | 74 466 613                        | 8 439 294       | 11 994 978 | 8 212 013 | 3 405 000 | 3 405 000      | 109 922 898  |
|   |                      |                      |                               | 1 582 202                         | 0               | 0          | 0         | 0         | 0              | 1 582 202    |
| <b>TOTAL DO PROJECTO 51181</b>  |                      |                      |                               | 76 301 812                        | 8 439 294       | 11 994 978 | 8 212 013 | 3 405 000 | 3 405 000      | 111 758 097  |
| 51386 - PROGRAMA PRID   | IHM, EPERAM          | 2016 - 2026          |                               |                                   |                 |            |           |           |                |              |
|   |                      |                      | <b>2. Financ. Comunitário</b> | 0                                 | 0               | 0          | 0         | 0         | 0              | 0            |
|   |                      |                      | <b>3. Financ. Regional</b>    | 2 362 458                         | 696 288         | 600 000    | 600 000   | 600 000   | 600 000        | 5 458 746    |
| <b>TOTAL DO PROJECTO 51386</b>  |                      |                      |                               | 2 362 458                         | 696 288         | 600 000    | 600 000   | 600 000   | 600 000        | 5 458 746    |
| 51399 - PROJECTO INTEGRADO DE REGENERAÇÃO DO BAIRRO DA PALMEIRA, CÂMARA DE LOBOS  | IHM, EPERAM          | 2016 - 2023          |                               |                                   |                 |            |           |           |                |              |
|   |                      |                      | <b>1. Financ. Nacional</b>    | 1 123 534                         | 0               | 0          | 0         | 0         | 0              | 1 123 534    |
|   |                      |                      | <b>2. Financ. Comunitário</b> | 3 462 506                         | 0               | 0          | 0         | 0         | 0              | 3 462 506    |
|   |                      |                      | <b>3. Financ. Regional</b>    | 2 745                             | 0               | 250 000    | 0         | 0         | 0              | 252 745      |
|   |                      |                      |                               | 0                                 | 0               | 0          | 0         | 0         | 0              | 0            |
| <b>TOTAL DO PROJECTO 51399</b>  |                      |                      |                               | 4 588 784                         | 0               | 250 000    | 0         | 0         | 0              | 4 838 784    |

Mapa III - Programação Plurianual do Investimento por Departamento, Programas, Medidas e Projetos

Unidade: Euros

| Departamento/Programa/Medida   | Entidade responsável | Ano Início / Ano Fim | Fontes Financiamento           | PROGRAMAÇÃO FINANCEIRA PLURIANUAL |                  |                  |                  |                |                |                   |
|--|----------------------|----------------------|--------------------------------|-----------------------------------|------------------|------------------|------------------|----------------|----------------|-------------------|
|  |                      |                      |                                | Execução anos anteriores          | 2022 Pagamentos  | 2023             | 2024             | 2025           | Anos Seguintes | TOTAL PIDRAR      |
| SECRETARIA REGIONAL DE EQUIPAMENTOS E INFRAESTRUTURAS<br>051 - HABITAÇÃO E REALOJAMENTO<br>025 - PROMOÇÃO DO ACESSO À HABITAÇÃO ATRAVÉS DE SOLUÇÕES DIVERSIFICADAS<br>51595 - ATIVIDADES DE RECUPERAÇÃO - INCENDIOS 2016 | IHM, EPERAM          | 2016 - 2025          | <b>1. Financ. Nacional</b>     | 2 643 471                         | 55 000           | 1 414 000        | 2 184 000        | 882 000        | 0              | 7 178 471         |
|  |                      |                      | <b>2. Financ. Comunitário</b>  | 758 398                           | 0                | 0                | 0                | 0              | 0              | 758 398           |
|  |                      |                      | <b>3. Financ. Regional</b>     | 1 831 020                         | 104 052          | 310 000          | 0                | 0              | 0              | 2 245 072         |
|  |                      |                      |                                | 439 175                           | 0                | 0                | 0                | 0              | 0              | 439 175           |
|  |                      |                      | <b>TOTAL DO PROJECTO 51595</b> | <b>5 672 065</b>                  | <b>159 052</b>   | <b>1 724 000</b> | <b>2 184 000</b> | <b>882 000</b> | <b>0</b>       | <b>10 621 117</b> |
| 52067 - EFICIÊNCIA ENERGÉTICA EM EDIFÍCIOS DE HABITAÇÃO SOCIAL DA IHM  | IHM, EPERAM          | 2019 - 2023          | <b>1. Financ. Nacional</b>     | 0                                 | 512 474          | 2 009 834        | 0                | 0              | 0              | 2 522 308         |
|  |                      |                      | <b>2. Financ. Comunitário</b>  | 0                                 | 385 152          | 970 570          | 0                | 0              | 0              | 1 355 722         |
|  |                      |                      | <b>3. Financ. Regional</b>     | 0                                 | 166 157          | 0                | 0                | 0              | 0              | 166 157           |
|  |                      |                      | <b>TOTAL DO PROJECTO 52067</b> | <b>0</b>                          | <b>1 063 783</b> | <b>2 980 404</b> | <b>0</b>         | <b>0</b>       | <b>0</b>       | <b>4 044 187</b>  |
| 53100 - PLANO DE INTERVENÇÕES EM BAIROS 2023/2026  | IHM, EPERAM          | 2022 -               | <b>1. Financ. Nacional</b>     | 0                                 | 0                | 0                | 0                | 0              | 0              | 0                 |
|  |                      |                      | <b>TOTAL DO PROJECTO 53100</b> | <b>0</b>                          | <b>0</b>         | <b>0</b>         | <b>0</b>         | <b>0</b>       | <b>0</b>       | <b>0</b>          |
| <b>TOTAL DA MEDIDA</b>   |                      |                      |                                | 88 925 119                        | 10 358 417       | 17 549 382       | 10 996 013       | 4 887 000      | 4 005 000      | 136 720 931       |
| <b>TOTAL DO PROGRAMA</b>   |                      |                      |                                | 88 925 119                        | 10 358 417       | 17 549 382       | 10 996 013       | 4 887 000      | 4 005 000      | 136 720 931       |

Mapa III - Programação Plurianual do Investimento por Departamento, Programas, Medidas e Projetos

Unidade: Euros

| Departamento/Programa/Medida  | Entidade responsável | Ano Início / Ano Fim | Fontes Financiamento           | PROGRAMAÇÃO FINANCEIRA PLURIANUAL |                 |                  |                  |                |                |                  |
|---|----------------------|----------------------|--------------------------------|-----------------------------------|-----------------|------------------|------------------|----------------|----------------|------------------|
|   |                      |                      |                                | Execução anos anteriores          | 2022 Pagamentos | 2023             | 2024             | 2025           | Anos Seguintes | TOTAL PIDДАР     |
| SECRETARIA REGIONAL DE EQUIPAMENTOS E INFRAESTRUTURAS<br>052 - ORDENAMENTO URBANO E TERRITORIAL E DA PAISAGEM<br>026 - ORDENAMENTO URBANÍSTICO<br>50403 - BENEFICIAÇÃO DE EDIFÍCIOS E EQUIPAMENTOS PÚBLICOS | DRESC                | 2013 - 2025          |                                |                                   |                 |                  |                  |                |                |                  |
|   |                      |                      | 1. Financ. Nacional            | 595 161                           | 270 683         | 2 192 025        | 1 570 000        | 150 000        | 0              | 4 777 869        |
|   |                      |                      | 3. Financ. Regional            | 24 702                            | 4 957           | 0                | 0                | 0              | 0              | 29 660           |
|   |                      |                      | <b>TOTAL DO PROJECTO 50403</b> | <b>619 863</b>                    | <b>275 640</b>  | <b>2 192 025</b> | <b>1 570 000</b> | <b>150 000</b> | <b>0</b>       | <b>4 807 529</b> |
| 51562 - OUTRAS AÇÕES SERVIÇOS E OBRAS DE EQUIPAMENTOS URBANOS   | DRESC                | 2016 - 2025          |                                |                                   |                 |                  |                  |                |                |                  |
|   |                      |                      | 1. Financ. Nacional            | 210 522                           | 0               | 0                | 0                | 0              | 0              | 210 522          |
|   |                      |                      | 3. Financ. Regional            | 49 954                            | 25 374          | 1 343 500        | 366 000          | 100 000        | 0              | 1 884 828        |
|   |                      |                      | <b>TOTAL DO PROJECTO 51562</b> | <b>260 477</b>                    | <b>25 374</b>   | <b>1 343 500</b> | <b>366 000</b>   | <b>100 000</b> | <b>0</b>       | <b>2 095 350</b> |
| 52020 - GESTÃO DO EDIFÍCIO DO CAMPO DA BARCA -SREI  | GSREI                | 2019 - 2024          |                                |                                   |                 |                  |                  |                |                |                  |
|   |                      |                      | 3. Financ. Regional            | 174 174                           | 175 454         | 0                | 0                | 0              | 0              | 349 628          |
|   |                      |                      | <b>TOTAL DO PROJECTO 52020</b> | <b>174 174</b>                    | <b>175 454</b>  | <b>0</b>         | <b>0</b>         | <b>0</b>       | <b>0</b>       | <b>349 628</b>   |
| 52060 - INFRAESTRUTURAS DE ACESSO E DE SEGURANÇA NAS ZONAS ALTAS DO FUNCHAL   | DRESC                | 2019 - 2023          |                                |                                   |                 |                  |                  |                |                |                  |
|   |                      |                      | 1. Financ. Nacional            | 0                                 | 0               | 0                | 0                | 0              | 0              | 0                |
|   |                      |                      | 3. Financ. Regional            | 0                                 | 713 935         | 3 915 285        | 1 231 393        | 0              | 0              | 5 860 613        |
|   |                      |                      | <b>TOTAL DO PROJECTO 52060</b> | <b>0</b>                          | <b>713 935</b>  | <b>3 915 285</b> | <b>1 231 393</b> | <b>0</b>       | <b>0</b>       | <b>5 860 613</b> |

Mapa III - Programação Plurianual do Investimento por Departamento, Programas, Medidas e Projetos

Unidade: Euros

| Departamento/Programa/Medida  | Entidade responsável | Ano Início / Ano Fim | Fontes Financiamento            | PROGRAMAÇÃO FINANCEIRA PLURIANUAL |                 |                     |         |      |                |              |
|---|----------------------|----------------------|---------------------------------|-----------------------------------|-----------------|---------------------|---------|------|----------------|--------------|
|   |                      |                      |                                 | Execução anos anteriores          | 2022 Pagamentos | 2023                | 2024    | 2025 | Anos Seguintes | TOTAL PIDДАР |
| SECRETARIA REGIONAL DE EQUIPAMENTOS E INFRAESTRUTURAS<br>052 - ORDENAMENTO URBANO E TERRITORIAL E DA PAISAGEM<br>026 - ORDENAMENTO URBANÍSTICO<br>52061 - JARDIM DO GARAJAU | DRESC                | 2019 - 2022          | 1. Financ. Nacional             | 1 134 139                         | 206             | 0                   | 0       | 0    | 0              | 1 134 345    |
|   |                      |                      | <b>TOTAL DO PROJECTO 52061</b>  | 1 134 139                         | 206             | 0                   | 0       | 0    | 0              | 1 134 345    |
|   |                      |                      | 52062 - CANIL DA PSP - PENTEADA | DRESC                             | 2019 - 2022     | 3. Financ. Regional | 191 882 | 451  | 0              | 0            |
| <b>TOTAL DO PROJECTO 52062</b>  |                      |                      |                                 | 191 882                           | 451             | 0                   | 0       | 0    | 192 333        |              |
| 52218 - REABILITAÇÃO DE INFRAESTRUTURAS E EQUIPAMENTOS DA SDPS, SA  | SDPS                 | 2020 - 2022          | 1. Financ. Nacional             | 0                                 | 0               | 0                   | 0       | 0    | 0              | 0            |
|   |                      |                      | 3. Financ. Regional             | 1 702                             | 0               | 0                   | 0       | 0    | 0              | 1 702        |
|   |                      |                      | <b>TOTAL DO PROJECTO 52218</b>  | 1 702                             | 0               | 0                   | 0       | 0    | 0              | 1 702        |
| 52224 - REABILITAÇÃO DE INFRAESTRUTURAS E EQUIPAMENTOS DA SMD, SA   | SMD                  | 2020 - 2023          | 1. Financ. Nacional             | 0                                 | 0               | 61 000              | 0       | 0    | 0              | 61 000       |
|   |                      |                      | 3. Financ. Regional             | 1 491                             | 0               | 0                   | 0       | 0    | 0              | 1 491        |
|   |                      |                      | <b>TOTAL DO PROJECTO 52224</b>  | 1 491                             | 0               | 61 000              | 0       | 0    | 0              | 62 491       |

Mapa III - Programação Plurianual do Investimento por Departamento, Programas, Medidas e Projetos

Unidade: Euros

| Departamento/Programa/Medida  | Entidade responsável | Ano Início / Ano Fim | Fontes Financiamento   | PROGRAMAÇÃO FINANCEIRA PLURIANUAL |                 |                            |       |      |                |              |        |
|---|----------------------|----------------------|--|-----------------------------------|-----------------|----------------------------|-------|------|----------------|--------------|--------|
|   |                      |                      |  | Execução anos anteriores          | 2022 Pagamentos | 2023                       | 2024  | 2025 | Anos Seguintes | TOTAL PIDДАР |        |
| <b>SECRETARIA REGIONAL DE EQUIPAMENTOS E INFRAESTRUTURAS</b><br><b>052 - ORDENAMENTO URBANO E TERRITORIAL E DA PAISAGEM</b><br><b>026 - ORDENAMENTO URBANÍSTICO</b><br>52230 - REABILITAÇÃO DE INFRAESTRUTURAS E EQUIPAMENTOS DA SDPO, SA | SPDZOM               | 2020 -               | <b>1. Financ. Nacional</b>   | 0                                 | 0               | 0                          | 0     | 0    | 0              | 0            |        |
|   |                      |                      | <b>3. Financ. Regional</b>   | 1 617                             | 0               | 0                          | 0     | 0    | 0              | 1 617        |        |
|   |                      |                      | <b>TOTAL DO PROJECTO 52230</b>                                     | 1 617                             | 0               | 0                          | 0     | 0    | 0              | 1 617        |        |
|   |                      |                      | 52232 - REABILITAÇÃO DE INFRAESTRUTURAS E EQUIPAMENTOS DA SDNM, SA | SDMN                              | 2020 - 2022     | <b>3. Financ. Regional</b> | 1 787 | 0    | 0              | 0            | 0      |
| <b>TOTAL DO PROJECTO 52232</b>  |                      |                      |  | 1 787                             | 0               | 0                          | 0     | 0    | 0              | 1 787        |        |
| 52388 - REABILITAÇÃO DAS INFRAESTRUTURAS DA FRENTE MAR CONTÍGUAS À FOZ DA RIBEIRA DA MADALENA DO MAR  | SPDZOM               | 2020 -               | <b>3. Financ. Regional</b>   | 11 590                            | 0               | 0                          | 0     | 0    | 0              | 0            | 11 590 |
|   |                      |                      | <b>TOTAL DO PROJECTO 52388</b>                                     | 11 590                            | 0               | 0                          | 0     | 0    | 0              | 0            | 11 590 |
| 52390 - PREVENÇÃO E MITIGAÇÃO DE RISCOS DE DERROCADA NA ESCARPA SOBRANCEIRA TÚNEL LIGAÇÃO ER 101 VE3 A VILA DA PONTA DO SOL E GUTINAGEM PARA CONS. PAL. ZINOS   | SPDZOM               | 2020 - 2022          | <b>3. Financ. Regional</b>   | 0                                 | 0               | 0                          | 0     | 0    | 0              | 0            | 0      |
|   |                      |                      | <b>TOTAL DO PROJECTO 52390</b>                                     | 0                                 | 0               | 0                          | 0     | 0    | 0              | 0            | 0      |



Mapa III - Programação Plurianual do Investimento por Departamento, Programas, Medidas e Projetos

Unidade: Euros

| Departamento/Programa/Medida  | Entidade responsável | Ano Início / Ano Fim | Fontes Financiamento       | PROGRAMAÇÃO FINANCEIRA PLURIANUAL |                 |           |      |      |                |              |
|---|----------------------|----------------------|----------------------------|-----------------------------------|-----------------|-----------|------|------|----------------|--------------|
|   |                      |                      |                            | Execução anos anteriores          | 2022 Pagamentos | 2023      | 2024 | 2025 | Anos Seguintes | TOTAL PIDДАР |
| <b>SECRETARIA REGIONAL DE EQUIPAMENTOS E INFRAESTRUTURAS</b>                            |                      |                      |                            |                                   |                 |           |      |      |                |              |
| <b>052 - ORDENAMENTO URBANO E TERRITORIAL E DA PAISAGEM</b>                             |                      |                      |                            |                                   |                 |           |      |      |                |              |
| <b>026 - ORDENAMENTO URBANÍSTICO</b>  |                      |                      |                            |                                   |                 |           |      |      |                |              |
| 52405 - REABILITAÇÃO DAS INFRAESTRUTURAS E EQUIPAMENTOS DO CENTRO DESPORTIVO DA MADEIRA | SPDZOM               | 2020 - 2022          | <b>3. Financ. Regional</b> | 0                                 | 716 028         | 0         | 0    | 0    | 0              | 716 028      |
| <b>TOTAL DO PROJECTO 52405</b>  |                      |                      |                            | 0                                 | 716 028         | 0         | 0    | 0    | 0              | 716 028      |
| 52428 - REVITALIZAÇÃO DA PRAIA DA ALGOA   | SMD                  | 2020 - 2022          | <b>3. Financ. Regional</b> | 0                                 | 155 429         | 0         | 0    | 0    | 0              | 155 429      |
| <b>TOTAL DO PROJECTO 52428</b>  |                      |                      |                            | 0                                 | 155 429         | 0         | 0    | 0    | 0              | 155 429      |
| 52430 - REABILITAÇÃO DO PASSEIO MARÍTIMO DA PRAIA FORMOSA - SOCORRIDOS                  | SMD                  | 2020 - 2023          | <b>3. Financ. Regional</b> | 0                                 | 222 036         | 4 924 720 | 0    | 0    | 0              | 5 146 756    |
| <b>TOTAL DO PROJECTO 52430</b>  |                      |                      |                            | 0                                 | 222 036         | 4 924 720 | 0    | 0    | 0              | 5 146 756    |
| 52478 - MELHORAMENTO E CONSERVAÇÃO DO EDIFÍCIO - CENTRO CULTURAL E DE CONGRESSOS        | SDPS                 | 2020 - 2022          | <b>3. Financ. Regional</b> | 0                                 | 0               | 0         | 0    | 0    | 0              | 0            |
| <b>TOTAL DO PROJECTO 52478</b>  |                      |                      |                            | 0                                 | 0               | 0         | 0    | 0    | 0              | 0            |

Mapa III - Programação Plurianual do Investimento por Departamento, Programas, Medidas e Projetos

Unidade: Euros

| Departamento/Programa/Medida  | Entidade responsável | Ano Início / Ano Fim | Fontes Financiamento           | PROGRAMAÇÃO FINANCEIRA PLURIANUAL |                 |      |      |      |                |              |
|---|----------------------|----------------------|--------------------------------|-----------------------------------|-----------------|------|------|------|----------------|--------------|
|   |                      |                      |                                | Execução anos anteriores          | 2022 Pagamentos | 2023 | 2024 | 2025 | Anos Seguintes | TOTAL PIDДАР |
| SECRETARIA REGIONAL DE EQUIPAMENTOS E INFRAESTRUTURAS<br>052 - ORDENAMENTO URBANO E TERRITORIAL E DA PAISAGEM<br>026 - ORDENAMENTO URBANÍSTICO<br>52479 - REVITALIZAÇÃO DO EMPREENDIMENTO - CENTRO HÍPICO | SDPS                 | 2020 - 2022          |                                |                                   |                 |      |      |      |                |              |
|   |                      |                      | 1. Financ. Nacional            | 0                                 | 0               | 0    | 0    | 0    | 0              | 0            |
|   |                      |                      | 3. Financ. Regional            | 0                                 | 324 054         | 0    | 0    | 0    | 0              | 324 054      |
|   |                      |                      | <b>TOTAL DO PROJECTO 52479</b> | 0                                 | 324 054         | 0    | 0    | 0    | 0              | 324 054      |
| 52482 - REDE VIÁRIA E LOTEAMENTO - CAMPO DE GOLFE DO PORTO SANTO  | SDPS                 | 2020 - 2022          |                                |                                   |                 |      |      |      |                |              |
|   |                      |                      | 1. Financ. Nacional            | 0                                 | 47 046          | 0    | 0    | 0    | 0              | 47 046       |
|   |                      |                      | 3. Financ. Regional            | 0                                 | 2 818           | 0    | 0    | 0    | 0              | 2 818        |
|   |                      |                      | <b>TOTAL DO PROJECTO 52482</b> | 0                                 | 49 864          | 0    | 0    | 0    | 0              | 49 864       |
| 52487 - CONCLUSÃO DOS TRABALHOS DOS ARMAZÉNS POENTE - ARMAZÉNS POENTE PORTO DO FUNCHAL  | SMD                  | 2020 - 2022          |                                |                                   |                 |      |      |      |                |              |
|   |                      |                      | 3. Financ. Regional            | 0                                 | 0               | 0    | 0    | 0    | 0              | 0            |
|   |                      |                      | <b>TOTAL DO PROJECTO 52487</b> | 0                                 | 0               | 0    | 0    | 0    | 0              | 0            |
| 52488 - REABILITAÇÃO DAS INFRAESTRUTURAS E EQUIPAMENTOS INTERIORES E EXTERIORES - SALINAS   | SMD                  | 2020 - 2022          |                                |                                   |                 |      |      |      |                |              |
|   |                      |                      | 1. Financ. Nacional            | 0                                 | 50 000          | 0    | 0    | 0    | 0              | 50 000       |
|   |                      |                      | 3. Financ. Regional            | 0                                 | 39 991          | 0    | 0    | 0    | 0              | 39 991       |
|   |                      |                      | <b>TOTAL DO PROJECTO 52488</b> | 0                                 | 89 991          | 0    | 0    | 0    | 0              | 89 991       |

Mapa III - Programação Plurianual do Investimento por Departamento, Programas, Medidas e Projetos

Unidade: Euros

| Departamento/Programa/Medida   | Entidade responsável | Ano Início / Ano Fim | Fontes Financiamento           | PROGRAMAÇÃO FINANCEIRA PLURIANUAL |                 |      |      |      |                |              |
|--|----------------------|----------------------|--------------------------------|-----------------------------------|-----------------|------|------|------|----------------|--------------|
|  |                      |                      |                                | Execução anos anteriores          | 2022 Pagamentos | 2023 | 2024 | 2025 | Anos Seguintes | TOTAL PIDДАР |
| SECRETARIA REGIONAL DE EQUIPAMENTOS E INFRAESTRUTURAS<br>052 - ORDENAMENTO URBANO E TERRITORIAL E DA PAISAGEM<br>026 - ORDENAMENTO URBANÍSTICO<br>52490 - TRABALHOS DE RECUPERAÇÃO E MELHORAMENTO DO COMPLEXO BALNEAR DA FOZ DA RIBEIRA DO FAIAL | SDMN                 | 2020 - 2022          | 3. Financ. Regional            | 0                                 | 0               | 0    | 0    | 0    | 0              | 0            |
|  |                      |                      | <b>TOTAL DO PROJECTO 52490</b> | 0                                 | 0               | 0    | 0    | 0    | 0              | 0            |
| 52491 - REVITALIZAÇÃO DO EMPREENDIMENTO / CONSERVAÇÃO - PARQUE TEMÁTICO DA MADEIRA   | SDMN                 | 2020 - 2022          | 1. Financ. Nacional            | 0                                 | 132 309         | 0    | 0    | 0    | 0              | 132 309      |
|  |                      |                      | 3. Financ. Regional            | 0                                 | 22 870          | 0    | 0    | 0    | 0              | 22 870       |
|  |                      |                      | <b>TOTAL DO PROJECTO 52491</b> | 0                                 | 155 179         | 0    | 0    | 0    | 0              | 155 179      |
| 52492 - TRABALHOS DE REABILITAÇÃO E MELHORAMENTO DO EDIFÍCIO E ZONAS EXTERIORES - CENTRO CÍVICO DE SANTANA   | SDMN                 | 2020 -               | 3. Financ. Regional            | 0                                 | 66 752          | 0    | 0    | 0    | 0              | 66 752       |
|  |                      |                      | <b>TOTAL DO PROJECTO 52492</b> | 0                                 | 66 752          | 0    | 0    | 0    | 0              | 66 752       |

Mapa III - Programação Plurianual do Investimento por Departamento, Programas, Medidas e Projetos

Unidade: Euros

| Departamento/Programa/Medida  | Entidade responsável | Ano Início / Ano Fim | Fontes Financiamento           | PROGRAMAÇÃO FINANCEIRA PLURIANUAL |                 |      |      |      |                |              |
|---|----------------------|----------------------|--------------------------------|-----------------------------------|-----------------|------|------|------|----------------|--------------|
|   |                      |                      |                                | Execução anos anteriores          | 2022 Pagamentos | 2023 | 2024 | 2025 | Anos Seguintes | TOTAL PIDДАР |
| SECRETARIA REGIONAL DE EQUIPAMENTOS E INFRAESTRUTURAS<br>052 - ORDENAMENTO URBANO E TERRITORIAL E DA PAISAGEM<br>026 - ORDENAMENTO URBANÍSTICO<br>52493 - REFORMULAÇÃO DO COMPLEXO BALNEAR DE SÃO JORGE - ZONA BALNEAR DA FOZ DA RIBEIRA DE SÃO JORGE | SDMN                 | 2020 - 2022          | 3. Financ. Regional            | 1 392                             | 0               | 0    | 0    | 0    | 0              | 1 392        |
|   |                      |                      | <b>TOTAL DO PROJECTO 52493</b> | 1 392                             | 0               | 0    | 0    | 0    | 0              | 1 392        |
| 52496 - TRABALHOS REABILITAÇÃO E DINAMIZAÇÃO DO ESPAÇO - ESTACIONAMENTO PORTO MONIZ   | SDMN                 | 2020 - 2022          | 1. Financ. Nacional            | 0                                 | 0               | 0    | 0    | 0    | 0              | 0            |
|   |                      |                      | 3. Financ. Regional            | 0                                 | 0               | 0    | 0    | 0    | 0              | 0            |
|   |                      |                      | <b>TOTAL DO PROJECTO 52496</b> | 0                                 | 0               | 0    | 0    | 0    | 0              | 0            |
| 52498 - REVITALIZAÇÃO DA LAGOA E ZONAS ENVOLVENTES  | SPDZOM               | 2020 - 2022          | 1. Financ. Nacional            | 0                                 | 15 315          | 0    | 0    | 0    | 0              | 15 315       |
|   |                      |                      | 3. Financ. Regional            | 0                                 | 3 369           | 0    | 0    | 0    | 0              | 3 369        |
|   |                      |                      | <b>TOTAL DO PROJECTO 52498</b> | 0                                 | 18 684          | 0    | 0    | 0    | 0              | 18 684       |
| 52500 - PRESTAÇÕES DE SERVIÇOS PARA A EXECUÇÃO DO CAMPO DE GOLFE DA PONTA DO PARGO  | SPDZOM               | 2020 - 2022          | 1. Financ. Nacional            | 0                                 | 0               | 0    | 0    | 0    | 0              | 0            |
|   |                      |                      | <b>TOTAL DO PROJECTO 52500</b> | 0                                 | 0               | 0    | 0    | 0    | 0              | 0            |

Mapa III - Programação Plurianual do Investimento por Departamento, Programas, Medidas e Projetos

Unidade: Euros

| Departamento/Programa/Medida   | Entidade responsável | Ano Início / Ano Fim | Fontes Financiamento       | PROGRAMAÇÃO FINANCEIRA PLURIANUAL |                 |        |        |      |                |              |
|--|----------------------|----------------------|----------------------------|-----------------------------------|-----------------|--------|--------|------|----------------|--------------|
|  |                      |                      |                            | Execução anos anteriores          | 2022 Pagamentos | 2023   | 2024   | 2025 | Anos Seguintes | TOTAL PIDДАР |
| <b>SECRETARIA REGIONAL DE EQUIPAMENTOS E INFRAESTRUTURAS</b>   |                      |                      |                            |                                   |                 |        |        |      |                |              |
| <b>052 - ORDENAMENTO URBANO E TERRITORIAL E DA PAISAGEM</b>  |                      |                      |                            |                                   |                 |        |        |      |                |              |
| <b>026 - ORDENAMENTO URBANÍSTICO</b>   |                      |                      |                            |                                   |                 |        |        |      |                |              |
| 52509 - REFORÇO DA COBERTURA E IMPLEMENTAÇÃO / REABILITAÇÃO DO EMPREENDIMENTO - MERCADO / PRAÇA DO BARQUEIRO | SDPS                 | 2020 -               | <b>3. Financ. Regional</b> | 0                                 | 8 174           | 0      | 0      | 0    | 0              | 8 174        |
| <b>TOTAL DO PROJECTO 52509</b>   |                      |                      |                            | 0                                 | 8 174           | 0      | 0      | 0    | 0              | 8 174        |
| 52512 - REVITALIZAÇÃO DAS INFRAESTRUTURAS DO CAMPO DE TÊNIS - COMPLEXO CAMPO TÊNIS                           | SDPS                 | 2020 - 2022          | <b>3. Financ. Regional</b> | 0                                 | 96 237          | 0      | 0      | 0    | 0              | 96 237       |
| <b>TOTAL DO PROJECTO 52512</b>   |                      |                      |                            | 0                                 | 96 237          | 0      | 0      | 0    | 0              | 96 237       |
| 52726 - EDIFÍCIO DO COMANDO REGIONAL DA PSP DA MADEIRA   | DRESC                | 2021 - 2022          | <b>3. Financ. Regional</b> | 0                                 | 423 130         | 0      | 0      | 0    | 0              | 423 130      |
| <b>TOTAL DO PROJECTO 52726</b>   |                      |                      |                            | 0                                 | 423 130         | 0      | 0      | 0    | 0              | 423 130      |
| 52736 - EQUIPAMENTO BÁSICO - SDPS  | SDPS                 | 2022 - 2024          | <b>3. Financ. Regional</b> | 0                                 | 14 042          | 93 300 | 93 300 | 0    | 0              | 200 642      |
| <b>TOTAL DO PROJECTO 52736</b>   |                      |                      |                            | 0                                 | 14 042          | 93 300 | 93 300 | 0    | 0              | 200 642      |
| 52737 - EQUIPAMENTO DE INFORMÁTICA - SDPS  | SDPS                 | 2022 - 2024          | <b>3. Financ. Regional</b> | 0                                 | 1 464           | 18 300 | 18 300 | 0    | 0              | 38 064       |
| <b>TOTAL DO PROJECTO 52737</b>   |                      |                      |                            | 0                                 | 1 464           | 18 300 | 18 300 | 0    | 0              | 38 064       |

Mapa III - Programação Plurianual do Investimento por Departamento, Programas, Medidas e Projetos

Unidade: Euros

| Departamento/Programa/Medida   | Entidade responsável | Ano Início / Ano Fim | Fontes Financiamento                                     | PROGRAMAÇÃO FINANCEIRA PLURIANUAL |                 |                 |                 |                |                |                       |
|--|----------------------|----------------------|--|-----------------------------------|-----------------|-----------------|-----------------|----------------|----------------|-----------------------|
|  |                      |                      |  | Execução anos anteriores          | 2022 Pagamentos | 2023            | 2024            | 2025           | Anos Seguintes | TOTAL PIDДАР          |
| <b>SECRETARIA REGIONAL DE EQUIPAMENTOS E INFRAESTRUTURAS</b><br><b>052 - ORDENAMENTO URBANO E TERRITORIAL E DA PAISAGEM</b><br><b>026 - ORDENAMENTO URBANÍSTICO</b><br>52738 - EQUIPAMENTO ADMINISTRATIVO - SDPS | SDPS                 | 2022 - 2024          | <b>3. Financ. Regional</b>                               | 0                                 | 0               | 6 100           | 6 100           | 0              | 0              | 12 200                |
| <b>TOTAL DO PROJECTO 52738</b>   |                      |                      |  | 0                                 | 0               | 6 100           | 6 100           | 0              | 0              | 12 200                |
| 52740 - REABILITAÇÃO DE ZONAS DE LAZER E DESPORTO  | SPDZOM               | 2022 - 2023          | <b>1. Financ. Nacional</b><br><b>3. Financ. Regional</b> | 0<br>0                            | 0<br>8 174      | 396 500<br>0    | 0<br>0          | 0<br>0         | 0<br>0         | 396 500<br>8 174      |
| <b>TOTAL DO PROJECTO 52740</b>   |                      |                      |  | 0                                 | 8 174           | 396 500         | 0               | 0              | 0              | 404 674               |
| 52743 - CAMPO DE GOLFE DA PONTA DO PARGO   | SPDZOM               | 2022 - 2025          | <b>1. Financ. Nacional</b><br><b>3. Financ. Regional</b> | 0<br>0                            | 0<br>655 701    | 14 152 000<br>0 | 11 712 000<br>0 | 5 856 000<br>0 | 0<br>0         | 31 720 000<br>655 701 |
| <b>TOTAL DO PROJECTO 52743</b>   |                      |                      |  | 0                                 | 655 701         | 14 152 000      | 11 712 000      | 5 856 000      | 0              | 32 375 701            |
| 52745 - EQUIPAMENTO BÁSICO - SDPO  | SPDZOM               | 2022 - 2024          | <b>3. Financ. Regional</b>                               | 0                                 | 381             | 18 300          | 18 300          | 0              | 0              | 36 981                |
| <b>TOTAL DO PROJECTO 52745</b>   |                      |                      |  | 0                                 | 381             | 18 300          | 18 300          | 0              | 0              | 36 981                |
| 52746 - EQUIPAMENTO DE INFORMÁTICA - SDPO  | SPDZOM               | 2022 - 2024          | <b>3. Financ. Regional</b>                               | 0                                 | 0               | 18 300          | 18 300          | 0              | 0              | 36 600                |
| <b>TOTAL DO PROJECTO 52746</b>   |                      |                      |  | 0                                 | 0               | 18 300          | 18 300          | 0              | 0              | 36 600                |

Mapa III - Programação Plurianual do Investimento por Departamento, Programas, Medidas e Projetos

Unidade: Euros

| Departamento/Programa/Medida   | Entidade responsável | Ano Início / Ano Fim | Fontes Financiamento       | PROGRAMAÇÃO FINANCEIRA PLURIANUAL |                 |        |        |      |                |              |
|--|----------------------|----------------------|----------------------------|-----------------------------------|-----------------|--------|--------|------|----------------|--------------|
|  |                      |                      |                            | Execução anos anteriores          | 2022 Pagamentos | 2023   | 2024   | 2025 | Anos Seguintes | TOTAL PIDRAR |
| <b>SECRETARIA REGIONAL DE EQUIPAMENTOS E INFRAESTRUTURAS</b>             |                      |                      |                            |                                   |                 |        |        |      |                |              |
| <b>052 - ORDENAMENTO URBANO E TERRITORIAL E DA PAISAGEM</b>              |                      |                      |                            |                                   |                 |        |        |      |                |              |
| <b>026 - ORDENAMENTO URBANÍSTICO</b>                                     |                      |                      |                            |                                   |                 |        |        |      |                |              |
| 52747 - EQUIPAMENTO ADMINISTRATIVO - SDPO                                | SPDZOM               | 2022 - 2024          | <b>3. Financ. Regional</b> | 0                                 | 0               | 6 100  | 6 100  | 0    | 0              | 12 200       |
| <b>TOTAL DO PROJECTO 52747</b>   |                      |                      |                            | 0                                 | 0               | 6 100  | 6 100  | 0    | 0              | 12 200       |
| 52749 - REVITALIZAÇÃO DAS INFRAESTRUTURAS E EQUIPAMENTOS - FÓRUM MACHICO | SMD                  | 2022 - 2022          | <b>3. Financ. Regional</b> | 0                                 | 2 919           | 0      | 0      | 0    | 0              | 2 919        |
| <b>TOTAL DO PROJECTO 52749</b>   |                      |                      |                            | 0                                 | 2 919           | 0      | 0      | 0    | 0              | 2 919        |
| 52750 - EQUIPAMENTO BÁSICO - SMD   | SMD                  | 2022 - 2024          | <b>3. Financ. Regional</b> | 0                                 | 0               | 18 300 | 18 300 | 0    | 0              | 36 600       |
| <b>TOTAL DO PROJECTO 52750</b>   |                      |                      |                            | 0                                 | 0               | 18 300 | 18 300 | 0    | 0              | 36 600       |
| 52751 - EQUIPAMENTO DE INFORMÁTICA - SMD                                 | SMD                  | 2022 - 2024          | <b>3. Financ. Regional</b> | 0                                 | 1 437           | 24 000 | 24 000 | 0    | 0              | 49 437       |
| <b>TOTAL DO PROJECTO 52751</b>   |                      |                      |                            | 0                                 | 1 437           | 24 000 | 24 000 | 0    | 0              | 49 437       |
| 52752 - EQUIPAMENTO ADMINISTRATIVO - SMD                                 | SMD                  | 2022 - 2024          | <b>3. Financ. Regional</b> | 0                                 | 0               | 3 050  | 3 050  | 0    | 0              | 6 100        |
| <b>TOTAL DO PROJECTO 52752</b>   |                      |                      |                            | 0                                 | 0               | 3 050  | 3 050  | 0    | 0              | 6 100        |

Mapa III - Programação Plurianual do Investimento por Departamento, Programas, Medidas e Projetos

Unidade: Euros

| Departamento/Programa/Medida   | Entidade responsável | Ano Início / Ano Fim | Fontes Financiamento                      | PROGRAMAÇÃO FINANCEIRA PLURIANUAL |                 |         |        |      |                |              |
|--|----------------------|----------------------|---|-----------------------------------|-----------------|---------|--------|------|----------------|--------------|
|  |                      |                      |   | Execução anos anteriores          | 2022 Pagamentos | 2023    | 2024   | 2025 | Anos Seguintes | TOTAL PIDRAR |
| SECRETARIA REGIONAL DE EQUIPAMENTOS E INFRAESTRUTURAS<br>052 - ORDENAMENTO URBANO E TERRITORIAL E DA PAISAGEM<br>026 - ORDENAMENTO URBANÍSTICO<br>52754 - REABILITAÇÃO DO PARQUE URBANO DE SAO VICENTE | SDMN                 | 2022 - 2023          |   |                                   |                 |         |        |      |                |              |
|  |                      |                      | 1. Financ. Nacional                       | 0                                 | 0               | 54 900  | 0      | 0    | 0              | 54 900       |
|  |                      |                      | 3. Financ. Regional                       | 0                                 | 66 570          | 0       | 0      | 0    | 0              | 66 570       |
|  |                      |                      | <b>TOTAL DO PROJECTO 52754</b>            | 0                                 | 66 570          | 54 900  | 0      | 0    | 0              | 121 470      |
| 52756 - REVITALIZAÇÃO DO CENTRO DE CIÊNCIA VIVA  | SDMN                 | 2022 - 2023          |   |                                   |                 |         |        |      |                |              |
|  |                      |                      | 1. Financ. Nacional                       | 0                                 | 18 520          | 150 000 | 0      | 0    | 0              | 168 520      |
|  |                      |                      | 3. Financ. Regional                       | 0                                 | 4 074           | 0       | 0      | 0    | 0              | 4 074        |
|  |                      |                      | <b>TOTAL DO PROJECTO 52756</b>            | 0                                 | 22 594          | 150 000 | 0      | 0    | 0              | 172 594      |
| 52757 - EQUIPAMENTO BÁSICO - SDNM  | SDMN                 | 2022 - 2024          |   |                                   |                 |         |        |      |                |              |
|  |                      |                      | 3. Financ. Regional                       | 0                                 | 5 696           | 15 000  | 15 000 | 0    | 0              | 35 696       |
|  |                      |                      | <b>TOTAL DO PROJECTO 52757</b>            | 0                                 | 5 696           | 15 000  | 15 000 | 0    | 0              | 35 696       |
|  |                      |                      | 52758 - EQUIPAMENTO DE INFORMÁTICA - SDNM | SDMN                              | 2022 - 2024     |         |        |      |                |              |
|  |                      |                      | 3. Financ. Regional                       | 0                                 | 0               | 20 000  | 20 000 | 0    | 0              | 40 000       |
| <b>TOTAL DO PROJECTO 52758</b>   |                      |                      |   | 0                                 | 0               | 20 000  | 20 000 | 0    | 0              | 40 000       |
| 52759 - EQUIPAMENTO ADMINISTRATIVO - SDNM  | SDMN                 | 2022 - 2024          |   |                                   |                 |         |        |      |                |              |
|  |                      |                      | 3. Financ. Regional                       | 0                                 | 0               | 2 500   | 2 500  | 0    | 0              | 5 000        |
|  |                      |                      | <b>TOTAL DO PROJECTO 52759</b>            | 0                                 | 0               | 2 500   | 2 500  | 0    | 0              | 5 000        |
|  |                      |                      |   |                                   |                 |         |        |      |                |              |



Mapa III - Programação Plurianual do Investimento por Departamento, Programas, Medidas e Projetos

Unidade: Euros

| Departamento/Programa/Medida   | Entidade responsável | Ano Inicio / Ano Fim | Fontes Financiamento           | PROGRAMAÇÃO FINANCEIRA PLURIANUAL |                 |            |           |      |                |              |
|--|----------------------|----------------------|--------------------------------|-----------------------------------|-----------------|------------|-----------|------|----------------|--------------|
|  |                      |                      |                                | Execução anos anteriores          | 2022 Pagamentos | 2023       | 2024      | 2025 | Anos Seguintes | TOTAL PIDДАР |
| SECRETARIA REGIONAL DE EQUIPAMENTOS E INFRAESTRUTURAS<br>052 - ORDENAMENTO URBANO E TERRITORIAL E DA PAISAGEM<br>026 - ORDENAMENTO URBANÍSTICO<br>52760 - REABILITAÇÃO DO EMPREENDIMENTO DO CENTRO CÍVICO DO ESTREITO DE CÂMARA DE LOBOS | SMD                  | 2022 - 2023          |                                |                                   |                 |            |           |      |                |              |
|  |                      |                      | 1. Financ. Nacional            | 0                                 | 29 535          | 439 200    | 0         | 0    | 0              | 468 735      |
|  |                      |                      | 3. Financ. Regional            | 0                                 | 6 498           | 0          | 0         | 0    | 0              | 6 498        |
|  |                      |                      | <b>TOTAL DO PROJECTO 52760</b> | 0                                 | 36 033          | 439 200    | 0         | 0    | 0              | 475 233      |
| 52761 - REABILITAÇÃO DO EMPREENDIMENTO DA RIBEIRA DA BOAVENTURA  | SMD                  | 2022 - 2023          |                                |                                   |                 |            |           |      |                |              |
|  |                      |                      | 1. Financ. Nacional            | 0                                 | 23 200          | 439 200    | 0         | 0    | 0              | 462 400      |
|  |                      |                      | 3. Financ. Regional            | 0                                 | 40 629          | 0          | 0         | 0    | 0              | 40 629       |
|  |                      |                      | <b>TOTAL DO PROJECTO 52761</b> | 0                                 | 63 829          | 439 200    | 0         | 0    | 0              | 503 029      |
| 53002 - REVITALIZAÇÃO DAS INFRAESTRUTURAS E EQUIPAMENTOS DO CAMPO DE GOLFE   | SDPS                 | 2022 -               |                                |                                   |                 |            |           |      |                |              |
|  |                      |                      | 3. Financ. Regional            | 0                                 | 46 377          | 0          | 0         | 0    | 0              | 46 377       |
|  |                      |                      | <b>TOTAL DO PROJECTO 53002</b> | 0                                 | 46 377          | 0          | 0         | 0    | 0              | 46 377       |
| <b>TOTAL DA MEDIDA</b>   |                      |                      | 2 400 113                      | 4 441 837                         | 28 311 580      | 15 122 643 | 6 106 000 | 0    | 56 382 173     |              |
| <b>TOTAL DO PROGRAMA</b>   |                      |                      | 2 400 113                      | 4 441 837                         | 28 311 580      | 15 122 643 | 6 106 000 | 0    | 56 382 173     |              |

Mapa III - Programação Plurianual do Investimento por Departamento, Programas, Medidas e Projetos

Unidade: Euros

| Departamento/Programa/Medida  | Entidade responsável | Ano Início / Ano Fim | Fontes Financiamento | PROGRAMAÇÃO FINANCEIRA PLURIANUAL |                 |        |        |      |                |              |
|---|----------------------|----------------------|----------------------|-----------------------------------|-----------------|--------|--------|------|----------------|--------------|
|   |                      |                      |                      | Execução anos anteriores          | 2022 Pagamentos | 2023   | 2024   | 2025 | Anos Seguintes | TOTAL PIDДАР |
| SECRETARIA REGIONAL DE EQUIPAMENTOS E INFRAESTRUTURAS<br>053 - PROMOÇÃO DA ADAPTAÇÃO ÀS ALTERAÇÕES CLIMÁTICAS E À PREVENÇÃO E GESTÃO DE RISCOS<br>028 - PROMOÇÃO DE INVESTIMENTOS DE ADAPTAÇÃO ÀS ALTERAÇÕES CLIMÁTICAS E À PREVENÇÃO E GESTÃO DE RISCOS<br>50232 - ELABORAÇÃO DO PROJECTO DE RECONSTRUÇÃO E REGULARIZAÇÃO DA RIBEIRA DE SÃO JOÃO | DRESC                | 2013 - 2023          | 3. Financ. Regional  | 97 393                            | 0               | 18 708 | 0      | 0    | 0              | 116 101      |
|   |                      |                      |                      | <b>TOTAL DO PROJECTO 50232</b>    | 97 393          | 0      | 18 708 | 0    | 0              | 0            |
| 50233 - ELABORAÇÃO DO PROJECTO DE RECONSTRUÇÃO E REGULARIZAÇÃO DA RIBEIRA DE JOÃO GOMES   | DRESC                | 2013 -               | 3. Financ. Regional  | 91 802                            | 0               | 0      | 0      | 0    | 0              | 91 802       |
|   |                      |                      |                      | <b>TOTAL DO PROJECTO 50233</b>    | 91 802          | 0      | 0      | 0    | 0              | 0            |
| 50234 - ELABORAÇÃO DO PROJECTO DE RECONSTRUÇÃO E REGULARIZAÇÃO DA RIBEIRA DE SANTA LUZIA  | DRESC                | 2013 -               | 3. Financ. Regional  | 51 405                            | 0               | 0      | 0      | 0    | 0              | 51 405       |
|   |                      |                      |                      | <b>TOTAL DO PROJECTO 50234</b>    | 51 405          | 0      | 0      | 0    | 0              | 0            |

Mapa III - Programação Plurianual do Investimento por Departamento, Programas, Medidas e Projetos

Unidade: Euros

| Departamento/Programa/Medida   | Entidade responsável | Ano Início / Ano Fim | Fontes Financiamento           | PROGRAMAÇÃO FINANCEIRA PLURIANUAL |                 |         |         |         |                |              |
|--|----------------------|----------------------|--------------------------------|-----------------------------------|-----------------|---------|---------|---------|----------------|--------------|
|  |                      |                      |                                | Execução anos anteriores          | 2022 Pagamentos | 2023    | 2024    | 2025    | Anos Seguintes | TOTAL PIDДАР |
| SECRETARIA REGIONAL DE EQUIPAMENTOS E INFRAESTRUTURAS<br>053 - PROMOÇÃO DA ADAPTAÇÃO ÀS ALTERAÇÕES CLIMÁTICAS E À PREVENÇÃO E GESTÃO DE RISCOS<br>028 - PROMOÇÃO DE INVESTIMENTOS DE ADAPTAÇÃO ÀS ALTERAÇÕES CLIMÁTICAS E À PREVENÇÃO E GESTÃO DE RISCOS<br>50254 - REGULARIZAÇÃO DO TROÇO FINAL DA RIBEIRA DA MADALENA DO MAR | DRESC                | 2013 - 2022          |                                |                                   |                 |         |         |         |                |              |
|  |                      |                      | <b>2. Financ. Comunitário</b>  | 6 085 112                         | 0               | 0       | 0       | 0       | 0              | 6 085 112    |
|  |                      |                      | <b>3. Financ. Regional</b>     | 2 028 371                         | 0               | 0       | 0       | 0       | 0              | 2 028 371    |
|  |                      |                      | <b>TOTAL DO PROJECTO 50254</b> | 8 113 483                         | 0               | 0       | 0       | 0       | 0              | 8 113 483    |
| 50261 - INTEMP. FEV/2010 - INTERVENÇÃO NO TROÇO TERMINAL DA RIBEIRA DE SÃO JOÃO  | DRESC                | 2013 - 2022          |                                |                                   |                 |         |         |         |                |              |
|  |                      |                      | <b>2. Financ. Comunitário</b>  | 16 593 561                        | 0               | 0       | 0       | 0       | 0              | 16 593 561   |
|  |                      |                      | <b>3. Financ. Regional</b>     | 3 050 271                         | 0               | 0       | 0       | 0       | 0              | 3 050 271    |
|  |                      |                      | <b>TOTAL DO PROJECTO 50261</b> | 19 643 831                        | 0               | 0       | 0       | 0       | 0              | 19 643 831   |
| 50323 - ESTUDOS, PROJECTOS E SERVIÇOS DE ORDENAMENTO DE CURSOS DE ÁGUA   | DRESC                | 2013 - 2025          |                                |                                   |                 |         |         |         |                |              |
|  |                      |                      | <b>3. Financ. Regional</b>     | 154 690                           | 97 810          | 198 664 | 150 000 | 150 000 | 0              | 751 164      |
|  |                      |                      | <b>TOTAL DO PROJECTO 50323</b> | 154 690                           | 97 810          | 198 664 | 150 000 | 150 000 | 0              | 751 164      |

Mapa III - Programação Plurianual do Investimento por Departamento, Programas, Medidas e Projetos

Unidade: Euros

| Departamento/Programa/Medida   | Entidade responsável | Ano Início / Ano Fim | Fontes Financiamento           | PROGRAMAÇÃO FINANCEIRA PLURIANUAL |                 |           |            |        |                |              |
|--|----------------------|----------------------|--------------------------------|-----------------------------------|-----------------|-----------|------------|--------|----------------|--------------|
|  |                      |                      |                                | Execução anos anteriores          | 2022 Pagamentos | 2023      | 2024       | 2025   | Anos Seguintes | TOTAL PIDДАР |
| SECRETARIA REGIONAL DE EQUIPAMENTOS E INFRAESTRUTURAS<br>053 - PROMOÇÃO DA ADAPTAÇÃO ÀS ALTERAÇÕES CLIMÁTICAS E À PREVENÇÃO E GESTÃO DE RISCOS<br>028 - PROMOÇÃO DE INVESTIMENTOS DE ADAPTAÇÃO ÀS ALTERAÇÕES CLIMÁTICAS E À PREVENÇÃO E GESTÃO DE RISCOS<br>50324 - CANALIZACAO DESASSOREAMENTO, REGULARIZAÇÃO, CONSERVAÇÃO E MANUTENÇÃO DE CURSOS DE ÁGUA | DRESC                | 2013 - 2025          |                                |                                   |                 |           |            |        |                |              |
|  |                      |                      | <b>1. Financ. Nacional</b>     | 1 246 313                         | 1 398 690       | 6 977 170 | 2 620 700  | 50 000 | 0              | 12 292 873   |
|  |                      |                      | <b>3. Financ. Regional</b>     | 16 348                            | 71 106          | 2 440 000 | 10 309 000 | 0      | 0              | 12 836 454   |
|  |                      |                      | <b>TOTAL DO PROJECTO 50324</b> | 1 262 661                         | 1 469 796       | 9 417 170 | 12 929 700 | 50 000 | 0              | 25 129 327   |
| 51017 - REABILITAÇÃO E REGULARIZAÇÃO DA RIBEIRA DE SANTA LUZIA - TROÇO URBANO (KM 0+386,38 AO KM 1+860,05)   | DRESC                | 2014 - 2022          |                                |                                   |                 |           |            |        |                |              |
|  |                      |                      | <b>2. Financ. Comunitário</b>  | 1 735 480                         | 0               | 0         | 0          | 0      | 0              | 1 735 480    |
|  |                      |                      | <b>3. Financ. Regional</b>     | 110 288                           | 0               | 0         | 0          | 0      | 0              | 110 288      |
|  |                      |                      | <b>TOTAL DO PROJECTO 51017</b> | 1 845 768                         | 0               | 0         | 0          | 0      | 0              | 1 845 768    |
| 51023 - REABILITAÇÃO E REGULARIZAÇÃO DA RIBEIRA DE S. JOÃO - TROÇO URBANO DE JUSANTE (SECTORES 5 A 14)   | DRESC                | 2014 - 2022          |                                |                                   |                 |           |            |        |                |              |
|  |                      |                      | <b>2. Financ. Comunitário</b>  | 2 875 872                         | 0               | 0         | 0          | 0      | 0              | 2 875 872    |
|  |                      |                      | <b>3. Financ. Regional</b>     | 194 330                           | 0               | 0         | 0          | 0      | 0              | 194 330      |
|  |                      |                      | <b>TOTAL DO PROJECTO 51023</b> | 3 070 202                         | 0               | 0         | 0          | 0      | 0              | 3 070 202    |

Mapa III - Programação Plurianual do Investimento por Departamento, Programas, Medidas e Projetos

Unidade: Euros

| Departamento/Programa/Medida   | Entidade responsável | Ano Início / Ano Fim | Fontes Financiamento           | PROGRAMAÇÃO FINANCEIRA PLURIANUAL |                 |      |      |      |                |              |
|--|----------------------|----------------------|--------------------------------|-----------------------------------|-----------------|------|------|------|----------------|--------------|
|  |                      |                      |                                | Execução anos anteriores          | 2022 Pagamentos | 2023 | 2024 | 2025 | Anos Seguintes | TOTAL PIDДАР |
| SECRETARIA REGIONAL DE EQUIPAMENTOS E INFRAESTRUTURAS<br>053 - PROMOÇÃO DA ADAPTAÇÃO ÀS ALTERAÇÕES CLIMÁTICAS E À PREVENÇÃO E GESTÃO DE RISCOS<br>028 - PROMOÇÃO DE INVESTIMENTOS DE ADAPTAÇÃO ÀS ALTERAÇÕES CLIMÁTICAS E À PREVENÇÃO E GESTÃO DE RISCOS<br>51038 - OUTRAS ACÇÕES, SERVIÇOS DE OBRAS E EQUIPAMENTOS PÚBLICOS | DRESC                | 2014 - 2022          |                                |                                   |                 |      |      |      |                |              |
|  |                      |                      | <b>1. Financ. Nacional</b>     | 0                                 | 0               | 0    | 0    | 0    | 0              | 0            |
|  |                      |                      | <b>3. Financ. Regional</b>     | 119 613                           | 0               | 0    | 0    | 0    | 0              | 119 613      |
|  |                      |                      | <b>TOTAL DO PROJECTO 51038</b> | 119 613                           | 0               | 0    | 0    | 0    | 0              | 119 613      |
| 51305 - FORMAÇÃO E DIVULGAÇÃO PÚBLICA NO DOMÍNIO DAS ALUVIÕES  | DRESC                | 2015 - 2022          |                                |                                   |                 |      |      |      |                |              |
|  |                      |                      | <b>2. Financ. Comunitário</b>  | 0                                 | 0               | 0    | 0    | 0    | 0              | 0            |
|  |                      |                      | <b>3. Financ. Regional</b>     | 245                               | 0               | 0    | 0    | 0    | 0              | 245          |
|  |                      |                      | <b>TOTAL DO PROJECTO 51305</b> | 245                               | 0               | 0    | 0    | 0    | 0              | 245          |
| 51371 - SISTEMA DE DETEÇÃO PRECOCE DE INCENDIOS EM ZONAS DE OROGRAFIA COMPLEXA   | LREC                 | 2016 -               |                                |                                   |                 |      |      |      |                |              |
|  |                      |                      | <b>1. Financ. Nacional</b>     | 55 260                            | 0               | 0    | 0    | 0    | 0              | 55 260       |
|  |                      |                      | <b>2. Financ. Comunitário</b>  | 165 864                           | 0               | 0    | 0    | 0    | 0              | 165 864      |
|  |                      |                      | <b>3. Financ. Regional</b>     | 440                               | 716             | 0    | 0    | 0    | 0              | 1 157        |
| <b>TOTAL DO PROJECTO 51371</b>   |                      |                      | 221 564                        | 716                               | 0               | 0    | 0    | 0    | 222 281        |              |

Mapa III - Programação Plurianual do Investimento por Departamento, Programas, Medidas e Projetos

Unidade: Euros

| Departamento/Programa/Medida   | Entidade responsável | Ano Início / Ano Fim | Fontes Financiamento           | PROGRAMAÇÃO FINANCEIRA PLURIANUAL |                 |      |      |      |                |              |
|--|----------------------|----------------------|--------------------------------|-----------------------------------|-----------------|------|------|------|----------------|--------------|
|  |                      |                      |                                | Execução anos anteriores          | 2022 Pagamentos | 2023 | 2024 | 2025 | Anos Seguintes | TOTAL PIDДАР |
| SECRETARIA REGIONAL DE EQUIPAMENTOS E INFRAESTRUTURAS<br>053 - PROMOÇÃO DA ADAPTAÇÃO ÀS ALTERAÇÕES CLIMÁTICAS E À PREVENÇÃO E GESTÃO DE RISCOS<br>028 - PROMOÇÃO DE INVESTIMENTOS DE ADAPTAÇÃO ÀS ALTERAÇÕES CLIMÁTICAS E À PREVENÇÃO E GESTÃO DE RISCOS<br>51572 - REABILITAÇÃO E REGULARIZAÇÃO DA RIBEIRA DE SANTA LUZIA - TROÇO URBANO (KM 0+195,38 AO KM 0+386,38) | DRESC                | 2016 - 2022          |                                |                                   |                 |      |      |      |                |              |
|  |                      |                      | <b>2. Financ. Comunitário</b>  | 3 257 731                         | 0               | 0    | 0    | 0    | 0              | 3 257 731    |
|  |                      |                      | <b>3. Financ. Regional</b>     | 1 085 910                         | 0               | 0    | 0    | 0    | 0              | 1 085 910    |
|  |                      |                      | <b>TOTAL DO PROJECTO 51572</b> | 4 343 641                         | 0               | 0    | 0    | 0    | 0              | 4 343 641    |
| 51594 - IMPLEMENTAÇÃO DE UM SISTEMA DE ALERTA DE ALUVIOES NA RAM   | LREC                 | 2016 -               |                                |                                   |                 |      |      |      |                |              |
|  |                      |                      | <b>1. Financ. Nacional</b>     | 132 767                           | 0               | 0    | 0    | 0    | 0              | 132 767      |
|  |                      |                      | <b>2. Financ. Comunitário</b>  | 1 004 359                         | 0               | 0    | 0    | 0    | 0              | 1 004 359    |
|  |                      |                      | <b>3. Financ. Regional</b>     | 4 684                             | 1 385           | 0    | 0    | 0    | 0              | 6 069        |
| <b>TOTAL DO PROJECTO 51594</b>   |                      |                      | 1 141 811                      | 1 385                             | 0               | 0    | 0    | 0    | 1 143 195      |              |
| 51765 - INTERVENÇÃO NA RIBEIRA DE SANTA LUZIA - TROÇO ROTUNDA DOS VIVEIROS - ROTUNDA DA FUNDOA   | DRESC                | 2017 - 2022          |                                |                                   |                 |      |      |      |                |              |
|  |                      |                      | <b>2. Financ. Comunitário</b>  | 9 674 837                         | 0               | 0    | 0    | 0    | 0              | 9 674 837    |
|  |                      |                      | <b>3. Financ. Regional</b>     | 3 224 946                         | 2 746           | 0    | 0    | 0    | 0              | 3 227 692    |
|  |                      |                      | <b>TOTAL DO PROJECTO 51765</b> | 12 899 783                        | 2 746           | 0    | 0    | 0    | 0              | 12 902 529   |

Mapa III - Programação Plurianual do Investimento por Departamento, Programas, Medidas e Projetos

Unidade: Euros

| Departamento/Programa/Medida  | Entidade responsável | Ano Início / Ano Fim | Fontes Financiamento           | PROGRAMAÇÃO FINANCEIRA PLURIANUAL |                 |            |           |      |                |              |
|---|----------------------|----------------------|--------------------------------|-----------------------------------|-----------------|------------|-----------|------|----------------|--------------|
|   |                      |                      |                                | Execução anos anteriores          | 2022 Pagamentos | 2023       | 2024      | 2025 | Anos Seguintes | TOTAL PIDRAR |
| SECRETARIA REGIONAL DE EQUIPAMENTOS E INFRAESTRUTURAS<br>053 - PROMOÇÃO DA ADAPTAÇÃO ÀS ALTERAÇÕES CLIMÁTICAS E À PREVENÇÃO E GESTÃO DE RISCOS<br>028 - PROMOÇÃO DE INVESTIMENTOS DE ADAPTAÇÃO ÀS ALTERAÇÕES CLIMÁTICAS E À PREVENÇÃO E GESTÃO DE RISCOS<br>51766 - REABILITAÇÃO E REGULARIZAÇÃO DA RIBEIRA DE JOÃO GOMES | DRESC                | 2017 - 2024          |                                |                                   |                 |            |           |      |                |              |
|   |                      |                      | <b>2. Financ. Comunitário</b>  | 0                                 | 0               | 0          | 0         | 0    | 0              | 0            |
|   |                      |                      | <b>3. Financ. Regional</b>     | 491 800                           | 0               | 13 940 000 | 4 270 000 | 0    | 0              | 18 701 800   |
| <b>TOTAL DO PROJECTO 51766</b>  |                      |                      |                                | 491 800                           | 0               | 13 940 000 | 4 270 000 | 0    | 0              | 18 701 800   |
| 51767 - REABILITAÇÃO E REGULARIZAÇÃO DA RIBEIRA DE S. JOÃO - TROÇO URBANO DE MONTANTE (SÉCTORES 1 A 4)  | DRESC                | 2017 - 2022          |                                |                                   |                 |            |           |      |                |              |
|   |                      |                      | <b>2. Financ. Comunitário</b>  | 3 301 014                         | 2 503 579       | 0          | 0         | 0    | 0              | 5 804 594    |
|   |                      |                      | <b>3. Financ. Regional</b>     | 1 100 338                         | 1 618 123       | 0          | 0         | 0    | 0              | 2 718 461    |
| <b>TOTAL DO PROJECTO 51767</b>  |                      |                      |                                | 4 401 352                         | 4 121 702       | 0          | 0         | 0    | 0              | 8 523 054    |
| 51770 - REPOSIÇÃO DE INFRAESTRUTURAS AFETADAS - 2ª FASE   | DRESC                | 2017 - 2022          |                                |                                   |                 |            |           |      |                |              |
|   |                      |                      | <b>3. Financ. Regional</b>     | 681 948                           | 648             | 0          | 0         | 0    | 0              | 682 597      |
|   |                      |                      | <b>TOTAL DO PROJECTO 51770</b> | 681 948                           | 648             | 0          | 0         | 0    | 0              | 682 597      |

Mapa III - Programação Plurianual do Investimento por Departamento, Programas, Medidas e Projetos

Unidade: Euros

| Departamento/Programa/Medida  | Entidade responsável | Ano Início / Ano Fim | Fontes Financiamento           | PROGRAMAÇÃO FINANCEIRA PLURIANUAL |                 |            |           |           |                |              |
|---|----------------------|----------------------|--------------------------------|-----------------------------------|-----------------|------------|-----------|-----------|----------------|--------------|
|   |                      |                      |                                | Execução anos anteriores          | 2022 Pagamentos | 2023       | 2024      | 2025      | Anos Seguintes | TOTAL PIDДАР |
| SECRETARIA REGIONAL DE EQUIPAMENTOS E INFRAESTRUTURAS<br>053 - PROMOÇÃO DA ADAPTAÇÃO ÀS ALTERAÇÕES CLIMÁTICAS E À PREVENÇÃO E GESTÃO DE RISCOS<br>028 - PROMOÇÃO DE INVESTIMENTOS DE ADAPTAÇÃO ÀS ALTERAÇÕES CLIMÁTICAS E À PREVENÇÃO E GESTÃO DE RISCOS<br>51773 - REGULARIZAÇÃO E CANALIZAÇÃO DE CURSOS DE ÁGUA DE PEQUENA E MÉDIA DIMENSÃO | DRESC                | 2017 - 2025          | 3. Financ. Regional            | 126 164                           | 4 021 209       | 12 389 240 | 3 700 000 | 2 200 000 | 0              | 22 436 613   |
|   |                      |                      | <b>TOTAL DO PROJECTO 51773</b> | 126 164                           | 4 021 209       | 12 389 240 | 3 700 000 | 2 200 000 | 0              | 22 436 613   |
| 51829 - ESTABILIZAÇÃO DA ESCARPA SOBRANCEIRA À MARGINAL DA CALHETA  | DRESC                | 2016 - 2022          | 1. Financ. Nacional            | 15 586                            | 0               | 0          | 0         | 0         | 0              | 15 586       |
|   |                      |                      | 2. Financ. Comunitário         | 4 302 578                         | 0               | 0          | 0         | 0         | 0              | 4 302 578    |
|   |                      |                      | 3. Financ. Regional            | 1 610 159                         | 0               | 0          | 0         | 0         | 0              | 1 610 159    |
|   |                      |                      | <b>TOTAL DO PROJECTO 51829</b> | 5 928 323                         | 0               | 0          | 0         | 0         | 0              | 5 928 323    |
| 51898 - CANALIZAÇÃO DA RIBEIRA DA TABUA - 2ª FASE   | DRESC                | 2018 - 2022          | 2. Financ. Comunitário         | 399 560                           | 317 489         | 0          | 0         | 0         | 0              | 717 049      |
|   |                      |                      | 3. Financ. Regional            | 133 187                           | 350 346         | 0          | 0         | 0         | 0              | 483 533      |
|   |                      |                      | <b>TOTAL DO PROJECTO 51898</b> | 532 747                           | 667 835         | 0          | 0         | 0         | 0              | 1 200 582    |



Mapa III - Programação Plurianual do Investimento por Departamento, Programas, Medidas e Projetos

Unidade: Euros

| Departamento/Programa/Medida  | Entidade responsável | Ano Início / Ano Fim | Fontes Financiamento          | PROGRAMAÇÃO FINANCEIRA PLURIANUAL |                 |         |         |      |                |              |
|---|----------------------|----------------------|-------------------------------|-----------------------------------|-----------------|---------|---------|------|----------------|--------------|
|   |                      |                      |                               | Execução anos anteriores          | 2022 Pagamentos | 2023    | 2024    | 2025 | Anos Seguintes | TOTAL PIDДАР |
| SECRETARIA REGIONAL DE EQUIPAMENTOS E INFRAESTRUTURAS<br>053 - PROMOÇÃO DA ADAPTAÇÃO ÀS ALTERAÇÕES CLIMÁTICAS E À PREVENÇÃO E GESTÃO DE RISCOS<br>028 - PROMOÇÃO DE INVESTIMENTOS DE ADAPTAÇÃO ÀS ALTERAÇÕES CLIMÁTICAS E À PREVENÇÃO E GESTÃO DE RISCOS<br>52008 - ESTABILIZAÇÃO DA ESCARPA DA CALHETA (ZONA POENTE) | DRESC                | 2018 -               |                               |                                   |                 |         |         |      |                |              |
|   |                      |                      | <b>1. Financ. Nacional</b>    | 90 997                            | 0               | 0       | 0       | 0    | 0              | 90 997       |
|   |                      |                      | <b>2. Financ. Comunitário</b> | 0                                 | 0               | 0       | 0       | 0    | 0              | 0            |
|   |                      |                      | <b>3. Financ. Regional</b>    | 0                                 | 0               | 0       | 0       | 0    | 0              | 0            |
| <b>TOTAL DO PROJECTO 52008</b>  |                      |                      |                               | 90 997                            | 0               | 0       | 0       | 0    | 0              | 90 997       |
| 52122 - SISTEMA DE DETEÇÃO PRECOCE DE INCÊNDIOS EM ZONAS DE OROGRAFIA COMPLEXA 2.º FASE   | LREC                 | 2020 - 2024          |                               |                                   |                 |         |         |      |                |              |
|   |                      |                      | <b>1. Financ. Nacional</b>    | 0                                 | 0               | 116 798 | 123 173 | 0    | 0              | 239 971      |
|   |                      |                      | <b>2. Financ. Comunitário</b> | 0                                 | 0               | 661 852 | 697 977 | 0    | 0              | 1 359 829    |
|   |                      |                      | <b>3. Financ. Regional</b>    | 0                                 | 0               | 500     | 2 500   | 0    | 0              | 3 000        |
| <b>TOTAL DO PROJECTO 52122</b>  |                      |                      |                               | 0                                 | 0               | 779 150 | 823 650 | 0    | 0              | 1 602 800    |

Mapa III - Programação Plurianual do Investimento por Departamento, Programas, Medidas e Projetos

Unidade: Euros

| Departamento/Programa/Medida  | Entidade responsável | Ano Início / Ano Fim | Fontes Financiamento          | PROGRAMAÇÃO FINANCEIRA PLURIANUAL |                 |         |         |         |                |              |
|---|----------------------|----------------------|-------------------------------|-----------------------------------|-----------------|---------|---------|---------|----------------|--------------|
|   |                      |                      |                               | Execução anos anteriores          | 2022 Pagamentos | 2023    | 2024    | 2025    | Anos Seguintes | TOTAL PIDДАР |
| SECRETARIA REGIONAL DE EQUIPAMENTOS E INFRAESTRUTURAS<br>053 - PROMOÇÃO DA ADAPTAÇÃO ÀS ALTERAÇÕES CLIMÁTICAS E À PREVENÇÃO E GESTÃO DE RISCOS<br>028 - PROMOÇÃO DE INVESTIMENTOS DE ADAPTAÇÃO ÀS ALTERAÇÕES CLIMÁTICAS E À PREVENÇÃO E GESTÃO DE RISCOS<br>52123 - ACOMPANHAMENTO AVALIAÇÃO E GESTÃO DE RISCOS EM ENCOSTAS - 2ª FASE | LREC                 | 2020 - 2023          |                               |                                   |                 |         |         |         |                |              |
|   |                      |                      | <b>1. Financ. Nacional</b>    | 0                                 | 0               | 60 000  | 0       | 0       | 0              | 60 000       |
|   |                      |                      | <b>2. Financ. Comunitário</b> | 0                                 | 0               | 340 000 | 0       | 0       | 0              | 340 000      |
|   |                      |                      | <b>3. Financ. Regional</b>    | 0                                 | 0               | 350     | 0       | 0       | 0              | 350          |
| <b>TOTAL DO PROJECTO 52123</b>  |                      |                      |                               | 0                                 | 0               | 400 350 | 0       | 0       | 0              | 400 350      |
| 52518 - IMPLEMENTAÇÃO DE CÂMARAS DE MONITORIZAÇÃO E DE ALARMES DE INUNDAÇÃO PARA DETECÇÃO DOS NÍVEIS CRÍTICOS DOS ESCOAMENTOS FLUVIAIS  | LREC                 | 2021 - 2027          |                               |                                   |                 |         |         |         |                |              |
|   |                      |                      | <b>1. Financ. Nacional</b>    | 0                                 | 0               | 127 075 | 169 575 | 169 575 | 551 225        | 1 017 450    |
|   |                      |                      | <b>3. Financ. Regional</b>    | 0                                 | 0               | 22 925  | 30 425  | 30 425  | 98 775         | 182 550      |
| <b>TOTAL DO PROJECTO 52518</b>  |                      |                      |                               | 0                                 | 0               | 150 000 | 200 000 | 200 000 | 650 000        | 1 200 000    |

Mapa III - Programação Plurianual do Investimento por Departamento, Programas, Medidas e Projetos

Unidade: Euros

| Departamento/Programa/Medida   | Entidade responsável | Ano Início / Ano Fim | Fontes Financiamento   | PROGRAMAÇÃO FINANCEIRA PLURIANUAL |                 |                     |            |           |                |              |
|--|----------------------|----------------------|--|-----------------------------------|-----------------|---------------------|------------|-----------|----------------|--------------|
|  |                      |                      |  | Execução anos anteriores          | 2022 Pagamentos | 2023                | 2024       | 2025      | Anos Seguintes | TOTAL PIDДАР |
| SECRETARIA REGIONAL DE EQUIPAMENTOS E INFRAESTRUTURAS<br>053 - PROMOÇÃO DA ADAPTAÇÃO ÀS ALTERAÇÕES CLIMÁTICAS E À PREVENÇÃO E GESTÃO DE RISCOS<br>028 - PROMOÇÃO DE INVESTIMENTOS DE ADAPTAÇÃO ÀS ALTERAÇÕES CLIMÁTICAS E À PREVENÇÃO E GESTÃO DE RISCOS<br>52519 - IMPLEMENTAÇÃO DE SISTEMA DE MULTISENsoRES EM REDE PARA AVISO DE FOGO FLORESTAL | LREC                 | 2021 - 2027          | 1. Financ. Nacional  | 0                                 | 0               | 127 075             | 254 575    | 339 575   | 1 018 725      | 1 739 950    |
|  |                      |                      | 3. Financ. Regional  | 0                                 | 0               | 22 925              | 45 425     | 60 425    | 181 275        | 310 050      |
|  |                      |                      | <b>TOTAL DO PROJECTO 52519</b>                                     | 0                                 | 0               | 150 000             | 300 000    | 400 000   | 1 200 000      | 2 050 000    |
|  |                      |                      | 52888 - MINIMIZAÇÃO DO RISCO HIDROLÓGICO DÁ RIBEIRA DOS SOCORRIDOS | DRESC                             | 2022 - 2022     | 3. Financ. Regional | 0          | 0         | 0              | 0            |
| <b>TOTAL DO PROJECTO 52888</b>   | 0                    | 0                    | 0  |                                   |                 | 0                   | 0          | 0         | 0              |              |
| 52889 - REABILITAÇÃO E REGULARIZAÇÃO DA RIBEIRA DE S. JOÃO - BACIA DE RETENÇÃO DE MATERIAL SÓLIDO A JUSANTE DA UMA   | DRESC                | 2022 - 2023          | 3. Financ. Regional  | 0                                 | 0               | 1 009 150           | 0          | 0         | 0              | 1 009 150    |
| <b>TOTAL DO PROJECTO 52889</b>   |                      |                      |  | 0                                 | 0               | 1 009 150           | 0          | 0         | 0              | 1 009 150    |
| <b>TOTAL DA MEDIDA</b>   |                      |                      |  | 65 311 223                        | 10 383 847      | 38 452 432          | 22 373 350 | 3 000 000 | 1 850 000      | 141 370 852  |
| <b>TOTAL DO PROGRAMA</b>   |                      |                      |  | 65 311 223                        | 10 383 847      | 38 452 432          | 22 373 350 | 3 000 000 | 1 850 000      | 141 370 852  |

Mapa III - Programação Plurianual do Investimento por Departamento, Programas, Medidas e Projetos

Unidade: Euros

| Departamento/Programa/Medida   | Entidade responsável | Ano Início / Ano Fim | Fontes Financiamento           | PROGRAMAÇÃO FINANCEIRA PLURIANUAL |                 |      |      |      |                |              |
|--|----------------------|----------------------|--------------------------------|-----------------------------------|-----------------|------|------|------|----------------|--------------|
|  |                      |                      |                                | Execução anos anteriores          | 2022 Pagamentos | 2023 | 2024 | 2025 | Anos Seguintes | TOTAL PIDДАР |
| SECRETARIA REGIONAL DE EQUIPAMENTOS E INFRAESTRUTURAS<br>057 - RECUPERAÇÃO E RESILIÊNCIA<br>033 - CONTINGÊNCIA COVID 2019 - PREVENÇÃO, CONTENÇÃO, MITIGAÇÃO E TRATAMENTO<br>52331 - CONTINGÊNCIA COVID-2019 - REMODELAÇÃO E BENEFICIAÇÃO DE INFRAESTRUTURAS HOSPITALARES | DRESC                | 2020 - 2022          | <b>1. Financ. Nacional</b>     | 1 097 849                         | 0               | 0    | 0    | 0    | 0              | 1 097 849    |
|  |                      |                      | <b>3. Financ. Regional</b>     | 1 959 093                         | 32 189          | 0    | 0    | 0    | 0              | 1 991 282    |
|  |                      |                      | <b>TOTAL DO PROJECTO 52331</b> | 3 056 942                         | 32 189          | 0    | 0    | 0    | 0              | 3 089 131    |
| 52332 - CONTINGÊNCIA COVID-2019 - REMODELAÇÃO E BENEFICIAÇÃO DE INFRAESTRUTURAS DE SAÚDE   | DRESC                | 2020 - 2022          | <b>1. Financ. Nacional</b>     | 0                                 | 0               | 0    | 0    | 0    | 0              | 0            |
|  |                      |                      | <b>3. Financ. Regional</b>     | 23 749                            | 222 860         | 0    | 0    | 0    | 0              | 246 609      |
|  |                      |                      | <b>TOTAL DO PROJECTO 52332</b> | 23 749                            | 222 860         | 0    | 0    | 0    | 0              | 246 609      |
| 52483 - MEDIDAS DE AUTOPROTEÇÃO E IMPLEMENTAÇÃO DE MEDIDAS COVID-19 SAFETY & CLEAN   | SDPS                 | 2020 - 2022          | <b>1. Financ. Nacional</b>     | 0                                 | 0               | 0    | 0    | 0    | 0              | 0            |
|  |                      |                      | <b>TOTAL DO PROJECTO 52483</b> | 0                                 | 0               | 0    | 0    | 0    | 0              | 0            |

Mapa III - Programação Plurianual do Investimento por Departamento, Programas, Medidas e Projetos

Unidade: Euros

| Departamento/Programa/Medida   | Entidade responsável | Ano Início / Ano Fim | Fontes Financiamento | PROGRAMAÇÃO FINANCEIRA PLURIANUAL |                 |      |      |      |                |              |
|--|----------------------|----------------------|----------------------|-----------------------------------|-----------------|------|------|------|----------------|--------------|
|  |                      |                      |                      | Execução anos anteriores          | 2022 Pagamentos | 2023 | 2024 | 2025 | Anos Seguintes | TOTAL PIDДАР |
| SECRETARIA REGIONAL DE EQUIPAMENTOS E INFRAESTRUTURAS<br>057 - RECUPERAÇÃO E RESILIÊNCIA<br>033 - CONTINGÊNCIA COVID 2019 - PREVENÇÃO, CONTENÇÃO, MITIGAÇÃO E TRATAMENTO<br>52489 - MEDIDAS DE AUTOPROTEÇÃO E IMPLEMENTAÇÃO DE MEDIDAS COVID-19 SAFETY & CLEAN | SMD                  | 2020 - 2022          | 1. Financ. Nacional  | 0                                 | 0               | 0    | 0    | 0    | 0              | 0            |
|  |                      |                      |                      | 0                                 | 0               | 0    | 0    | 0    | 0              |              |
|  |                      |                      |                      | 0                                 | 0               | 0    | 0    | 0    | 0              |              |
|  |                      |                      |                      | 0                                 | 0               | 0    | 0    | 0    | 0              |              |
| 52497 - MEDIDAS DE AUTOPROTEÇÃO E IMPLEMENTAÇÃO DE MEDIDAS COVID-19 SAFETY & CLEAN   | SDMN                 | 2020 - 2022          | 1. Financ. Nacional  | 0                                 | 0               | 0    | 0    | 0    | 0              | 0            |
| TOTAL DO PROJECTO 52497  |                      |                      |                      | 0                                 | 0               | 0    | 0    | 0    | 0              | 0            |
| 52501 - MEDIDAS DE AUTOPROTEÇÃO E IMPLEMENTAÇÃO DE MEDIDAS COVID-19 SAFETY & CLEAN   | SPDZOM               | 2020 - 2022          | 1. Financ. Nacional  | 0                                 | 0               | 0    | 0    | 0    | 0              | 0            |
| TOTAL DO PROJECTO 52501  |                      |                      |                      | 0                                 | 0               | 0    | 0    | 0    | 0              | 0            |
| TOTAL DA MEDIDA  |                      |                      |                      | 3 080 691                         | 255 049         | 0    | 0    | 0    | 0              | 3 335 740    |
| 034 - CONTINGÊNCIA COVID 2019 - GARANTIR NORMALIDADE   |                      |                      |                      |                                   |                 |      |      |      |                |              |

Mapa III - Programação Plurianual do Investimento por Departamento, Programas, Medidas e Projetos

Unidade: Euros

| Departamento/Programa/Medida   | Entidade responsável                     | Ano Início / Ano Fim | Fontes Financiamento           | PROGRAMAÇÃO FINANCEIRA PLURIANUAL |                 |      |      |      |                |              |
|--|--|----------------------|--------------------------------|-----------------------------------|-----------------|------|------|------|----------------|--------------|
|  |  |                      |                                | Execução anos anteriores          | 2022 Pagamentos | 2023 | 2024 | 2025 | Anos Seguintes | TOTAL PIDДАР |
| SECRETARIA REGIONAL DE EQUIPAMENTOS E INFRAESTRUTURAS<br>057 - RECUPERAÇÃO E RESILIÊNCIA<br>034 - CONTINGÊNCIA COVID 2019 - GARANTIR NORMALIDADE<br>52520 - MEDIDAS COVID-19 - INCENTIVO EXTRAORDINÁRIO À NORMALIZAÇÃO | SDPS                                     | 2020 - 2022          | 1. Financ. Nacional            | 0                                 | 0               | 0    | 0    | 0    | 0              | 0            |
|  |  |                      | <b>TOTAL DO PROJECTO 52520</b> | 0                                 | 0               | 0    | 0    | 0    | 0              | 0            |
|  | SDMN                                     | 2020 - 2022          | 1. Financ. Nacional            | 0                                 | 0               | 0    | 0    | 0    | 0              | 0            |
|  |  |                      | <b>TOTAL DO PROJECTO 52521</b> | 0                                 | 0               | 0    | 0    | 0    | 0              | 0            |
|  | SMD                                      | 2020 - 2022          | 1. Financ. Nacional            | 0                                 | 0               | 0    | 0    | 0    | 0              | 0            |
|  |  |                      | <b>TOTAL DO PROJECTO 52522</b> | 0                                 | 0               | 0    | 0    | 0    | 0              | 0            |
|  | SPDZOM                                   | 2020 - 2022          | 1. Financ. Nacional            | 0                                 | 0               | 0    | 0    | 0    | 0              | 0            |
|  |  |                      | <b>TOTAL DO PROJECTO 52523</b> | 0                                 | 0               | 0    | 0    | 0    | 0              | 0            |
|  | <b>TOTAL DA MEDIDA</b>                   |                      |                                | 0                                 | 0               | 0    | 0    | 0    | 0              | 0            |
|  | 102 - PLANO DE RECUPERAÇÃO E RESILIÊNCIA |                      |                                |                                   |                 |      |      |      |                |              |

Mapa III - Programação Plurianual do Investimento por Departamento, Programas, Medidas e Projetos

Unidade: Euros

| Departamento/Programa/Medida   | Entidade responsável | Ano Início / Ano Fim | Fontes Financiamento           | PROGRAMAÇÃO FINANCEIRA PLURIANUAL |                 |            |            |            |                |              |
|--|----------------------|----------------------|--------------------------------|-----------------------------------|-----------------|------------|------------|------------|----------------|--------------|
|  |                      |                      |                                | Execução anos anteriores          | 2022 Pagamentos | 2023       | 2024       | 2025       | Anos Seguintes | TOTAL PIDДАР |
| SECRETARIA REGIONAL DE EQUIPAMENTOS E INFRAESTRUTURAS<br>057 - RECUPERAÇÃO E RESILIÊNCIA<br>102 - PLANO DE RECUPERAÇÃO E RESILIÊNCIA<br>52770 - RE-C02-I03RAM - APOIO À REABILITAÇÃO COM EFICIÊNCIA ENERGÉTICA | IHM, EPERAM          | 2022 - 2026          | 2. Financ. Comunitário         | 0                                 | 0               | 1 300 000  | 1 300 000  | 1 300 000  | 1 300 000      | 5 200 000    |
|  |                      |                      | <b>TOTAL DO PROJECTO 52770</b> | 0                                 | 0               | 1 300 000  | 1 300 000  | 1 300 000  | 1 300 000      | 5 200 000    |
| 52912 - RE-C02-I03RAM: CONSTRUÇÃO OU AQUISIÇÃO   | IHM, EPERAM          | 2021 - 2026          | 2. Financ. Comunitário         | 0                                 | 630 181         | 54 097 000 | 34 230 000 | 18 050 000 | 18 050 000     | 125 057 181  |
|  |                      |                      | 3. Financ. Regional            | 0                                 | 0               | 0          | 0          | 0          | 0              | 0            |
|  |                      |                      | <b>TOTAL DO PROJECTO 52912</b> | 0                                 | 630 181         | 54 097 000 | 34 230 000 | 18 050 000 | 18 050 000     | 125 057 181  |
| 52913 - RE-C02-I03RAM - TECNOLOGIAS DE INFORMAÇÃO  | IHM, EPERAM          | 2022 - 2025          | 2. Financ. Comunitário         | 0                                 | 384 060         | 451 400    | 463 600    | 585 600    | 0              | 1 884 660    |
|  |                      |                      | 3. Financ. Regional            | 0                                 | 0               | 0          | 0          | 0          | 0              | 0            |
|  |                      |                      | <b>TOTAL DO PROJECTO 52913</b> | 0                                 | 384 060         | 451 400    | 463 600    | 585 600    | 0              | 1 884 660    |
| 52916 - TD-C19-I05-RAM: CONETIVIDADE AMPLIADA TERRESTRE  | DRE                  | 2022 - 2024          | 1. Financ. Nacional            | 0                                 | 0               | 3 533 253  | 10 588 183 | 0          | 0              | 14 121 436   |
|  |                      |                      | 2. Financ. Comunitário         | 0                                 | 31 720          | 7 186 793  | 131 863    | 0          | 0              | 7 350 376    |
|  |                      |                      | <b>TOTAL DO PROJECTO 52916</b> | 0                                 | 31 720          | 10 720 046 | 10 720 046 | 0          | 0              | 21 471 812   |

Mapa III - Programação Plurianual do Investimento por Departamento, Programas, Medidas e Projetos

Unidade: Euros

| Departamento/Programa/Medida  | Entidade responsável | Ano Início / Ano Fim | Fontes Financiamento   | PROGRAMAÇÃO FINANCEIRA PLURIANUAL |                 |            |            |            |                |              |
|---|----------------------|----------------------|------------------------|-----------------------------------|-----------------|------------|------------|------------|----------------|--------------|
|   |                      |                      |                        | Execução anos anteriores          | 2022 Pagamentos | 2023       | 2024       | 2025       | Anos Seguintes | TOTAL PIDДАР |
| SECRETARIA REGIONAL DE EQUIPAMENTOS E INFRAESTRUTURAS<br>057 - RECUPERAÇÃO E RESILIÊNCIA<br>102 - PLANO DE RECUPERAÇÃO E RESILIÊNCIA<br>53025 - DESMATERIALIZAÇÃO, REORGANIZAÇÃO E TRANSIÇÃO DIGITAL DA DIREÇÃO DE SERVIÇOS DE MATERIAIS E EQUIPAMENTOS | DRPRGOP              | 2022 -               | 2. Financ. Comunitário | 0                                 | 0               | 0          | 0          | 0          | 0              | 0            |
| <b>TOTAL DO PROJECTO 53025</b>  |                      |                      |                        | 0                                 | 0               | 0          | 0          | 0          | 0              | 0            |
| <b>TOTAL DA MEDIDA</b>  |                      |                      |                        | 0                                 | 1 045 961       | 66 568 446 | 46 713 646 | 19 935 600 | 19 350 000     | 153 613 653  |
| <b>TOTAL DO PROGRAMA</b>  |                      |                      |                        | 3 080 691                         | 1 301 010       | 66 568 446 | 46 713 646 | 19 935 600 | 19 350 000     | 156 949 393  |



#### **Ficha Técnica**

**Título:** Relatório de Execução do Plano e Programa de Investimentos e Despesas de Desenvolvimento da Região Autónoma da Madeira para 2022

**Edição:** Instituto de Desenvolvimento Regional, IP-RAM  
Travessa do Cabido, n.º 16  
9000-715 Funchal  
Tel.: (+351) 291 214 000 / Fax: (+351) 291 214 001

**Data de Edição:** setembro de 2023

**Informação disponível em** [www.idr.gov-madeira.pt](http://www.idr.gov-madeira.pt)



**Região Autónoma  
da Madeira**  
Governo Regional