

*Governo Regional da Madeira*  
*Secretaria Regional do Plano e Finanças*  
*Instituto de Gestão de Fundos Comunitários*

**Relatório Final**

*Setembro de 2002*

***POP RAM II***  
***- Programa Operacional***  
***Plurifundos***  
***da Região Autónoma da Madeira***  
***1994-1999 -***  
***QCA II***

## ÍNDICE

Nota Introdutória.....	5
Capítulo I – Evolução da Situação Sócio-Económica.....	6
Capítulo II – Caracterização do Programa .....	20
. II-1. Apresentação e Estrutura do POPRAM II.....	20
. II-2. Decisões do Programa .....	22
Capítulo III – Sistema de Gestão e Acompanhamento .....	25
. III-1. Sistema de Gestão.....	25
. III-2. Sistema de Acompanhamento.....	26
Capítulo IV – Execução da Intervenção Operacional .....	38
. IV-1. Transferências Financeiras.....	38
. IV-2. Execução Global do Programa .....	39
. IV-3. Execução Por Subprograma e Medidas.....	41
. <u>Subprograma 1 – Qualificação e Valorização do Potencial Humano.....</u>	41
. <u>Medida 1 – Bases do Conhecimento e Inovação .....</u>	43
. <u>Medida 2 – Formação Profissional .....</u>	45
. <u>Medida 3 – Acções para o Desenvolvimento do Emprego .....</u>	45
. <u>Subprograma 2 – Desenvolvimento de factores de competitividade e do Potencial endógeno.....</u>	50
. <u>Medida 1 – Infraestruturas de Apoio ao Desenvolvimento.....</u>	52
. <u>Medida 2 – Desenvolvimento da Indústria e Artesanato.....</u>	56
. <u>Medida 3 – Valorização e Aproveitamento do Potencial turístico .....</u>	58
. <u>Medida 4 – Desenvolvimento Agrícola e Rural.....</u>	59

---

. <u>Medida 5 – Modernização das Pescas e Desenvolvimento das Acti- vidades marinhas</u> .....	66
. <u>Medida 6 – Mobilização do Potencial de Iniciativa Endógena</u> .....	67
. <u>Subprograma 3 – Qualidade de vida e Protecção do Meio Ambiente</u> ..	69
. <u>Medida 1 – Aumento e Melhoria da Oferta dos Serviços de Saúde</u> ....	70
. <u>Medida 2 – Infraestruturas e Redes de Abastecimento de Água</u> .....	71
. <u>Medida 3 – Infraestruturas de Saneamento e Básico</u> .....	73
. <u>Subprograma 4 – Gestão e Acompanhamento do Programa</u> .....	75
Capítulo V – Avaliação	
. V-1. Avaliação Intercalar do Programa.....	78
Capítulo VI – Controlo.....	84
Capítulo VII – Informação e Publicidade .....	92
Capítulo VIII– Respeito Por Outras Políticas Comunitárias.....	95
Capítulo IX – Emprego .....	96
Capítulo X - Igualdade de Oportunidades.....	97

**ÍNDICE DE QUADROS**

Quadro 1 – PIB pm –1995-1999.....	6
Gráfico 2 – Distribuição Sectorial do Emprego .....	10
Quadro 3 – Evolução do Emprego da RAM, segundo os níveis de qualificação .....	17
Quadro 4 – Evolução da pesca descarregada.....	18
Quadro 5 – Produção de Dourada.....	19
Quadro 6 – Decisões do POPRAM II .....	24
Gráfico 7 – Execução Final do Programa .....	41
Gráfico 8 – Investimento Programado, Aprovado e Executado no Subprograma 1 .....	42
Gráfico 9 – Investimento Programado, Aprovado e Executado no Subprograma 2 .....	51
Quadro 10 – PDAR – Distribuição Anual dos Projectos Aprovados .....	61
Quadro 11 – Programação Anual dos Compromissos Assumidos .....	61

Gráfico 12 – Projectos Aprovados Anualmente.....	62
Quadro 13 – Submedida – Infraestruturas .....	63
Quadro 14 – Submedida – Apoio às Explorações Agrícolas .....	63
Quadro 14.1 – Repartição por Tipo de Beneficiário .....	65
Quadro 14.2 – Ajudas à Primeira Instalação .....	65
Quadro 14.3 – Natureza dos Investimentos .....	65-A
Quadro 14.4 – Acção 2.4.9 – Investig., Experimentação e Demonstração .....	65-B
Quadro 15 – Acção 2.4.7 – Projectos de Desenvolvimento Florestal.....	65-C
Quadro 16 – Submedida – Transf. e Comercialização de Produtos Agrícolas.....	65-C
Quadro 17 – Execução Financeira do PDAR .....	65-D
Quadro 18 – Projectos Aprovados no Pesca-RAM.....	66
Quadro 19 – Investimento Programado Aprovado e Executado no Subprograma 3 .....	69

### Nota Introdutória

O presente documento corresponde ao Relatório Final do Programa Operacional Plurifundós da Região Autónoma da Madeira (POP RAM II), para o período 1994-1999 (POP RAM II), nos termos do nº 4 do Artigo 25º do Regulamento (CEE) nº 2082/93 do Conselho de 20 de Julho. Este Relatório tem subjacente o encerramento físico e financeiro das quatro Componentes (FEDER, FSE, FEOGA-O e IFOP) que o integram.

A gestão global do POP RAM II foi assegurada pela então Direcção Regional do Planeamento até ao final do primeiro trimestre de 2001, depois com a sua extinção e criação do Instituto de Gestão de Fundos Comunitários (IFC), através do Decreto Legislativo Regional nº 20/2001/M, de 2 de Agosto, passou este organismo a assumir aquelas funções.

A coordenação global deste documento pertenceu ao Instituto de Gestão de Fundos Comunitários (IFC). Os Gestores das Componentes FSE, FEOGA-O e IFOP da intervenção operacional, e respectivas estruturas de apoio técnico, e a entidade co-gestora<sup>1</sup> do Sistema de Incentivos FEDER (Sistema de Apoio à Actividade Empresarial da RAM – SIDERAM) inserido na Medida 2.6 – Mobilização do Potencial Endógeno do FEDER deram uma colaboração fundamental à elaboração do Relatório Final.

<sup>1</sup> Serviço de Apoio a Pequenas Empresas e ao Investimento (SAPMEI), actual Instituto de Desenvolvimento Empresarial da RAM (IDE).

## CAPÍTULO I – ENVOLVENTE SÓCIO-ECONÓMICA

A Região Autónoma da Madeira tem registado nos últimos anos um considerável nível de desenvolvimento, que se tem manifestado, não só na criação e implementação de infraestruturas básicas, designadamente na área das acessibilidades, como na “performance” empresarial, resultante em grande parte, da aplicação das medidas efectuadas no âmbito dos Quadros Comunitários de Apoio.

Esta situação reflecte-se na evolução do Produto Interno Bruto Regional (PIB). Com efeito, de acordo com os resultados das Contas Regionais, divulgados pelo Instituto Nacional de Estatística, segundo o novo sistema de contas económicas – Sistema Europeu de Contas Nacionais e Regionais na Comunidade (SEC 95) – o PIB a preços de mercado tem registado um crescimento relevante, conforme se pode comprovar no seguinte quadro.

Quadro 1 – Produto Interno Bruto a preços de mercado (PIBpm) – 1985-1999

PIB	1995	1996	1997	1998	1999
PIBpm <sup>(a)</sup> (10 <sup>6</sup> Euros)	1.841,0	1.988,0	2.125,0	2.398,0	2.563,0
PIBpm per capita (10 <sup>3</sup> Euros)	7,2	7,7	8,2	9,2	9,8
Índice de Disparidade do PIBpm per capita <sup>(b)</sup>	88,0	89,0	88,0	91,0	91,0

<sup>(a)</sup> Preços correntes

<sup>(b)</sup> O índice 100 corresponde à média nacional

É de salientar que o PIB per capita da RAM segue uma trajectória de aproximação da média nacional, distanciando-se desta, em apenas 9 pontos percentuais, no ano de 1999.

A estrutura sectorial do Valor Acrescentado Bruto (VAB) da Região, em 1998, caracterizava-se pela preponderância do sector terciário (77,6%), devido essencialmente às “actividades imobiliárias” (14,0%); “administração pública” (13,4%); “hotéis e restaurantes” (11,0%); “transportes e comunicações” (10,9%) e “comércio” (10,4%).

O sector secundário contribuiu com 19,2% para o VAB, onde se destaca a participação relativamente elevada da Construção Civil e Obras Públicas (11,1%), sobretudo através do investimento público em infraestruturas básicas e dos investimentos em equipamentos turísticos e na habitação.

O baixo nível de industrialização da Região é evidenciado pela fraca participação das indústrias transformadoras na formação do VAB (6,0% em 1998), onde predominam as

indústrias alimentares, das bebidas e do tabaco e as indústrias de base artesanal (bordados e vimes). O artesanato, embora pelas suas raízes históricas e culturais, assuma uma grande importância no contexto da economia regional, tem regredido fortemente nas duas últimas décadas, apresentando significativas quebras de actividade, devido fundamentalmente à concorrência de produtos similares, originários de países asiáticos.

O sector primário tem vindo a perder peso relativo na formação do VAB, passando de 6,9% em 1990 para 3,2% em 1998.

A actividade agrícola, além de estar substancialmente condicionada por factores fundiários desfavoráveis, tem sido muito influenciada pelos problemas que têm afectado uma das principais produções regionais – a banana. A adopção de novas regras de produção e comercialização deste produto, num mercado fortemente concorrencial, tem originado estrangulamentos neste importante sector da economia agrícola regional, com a consequente diminuição das exportações.

Para além da produção de banana, a produção agrícola assenta fundamentalmente na produção de vinho, de frutos tropicais e na floricultura.

A nível da viticultura, têm sido desenvolvidos esforços no sentido de sustentar e valorizar a política de promoção do vinho Madeira.

O sector das pescas contribuiu em cerca de 1% na formação do VAB, em 1998.

A actividade piscatória é pouco diversificada em espécies, concentrando-se principalmente nos tunídeos e no peixe-espada preto.

Nos últimos anos registou-se uma diminuição significativa no volume da pesca descarregada, resultante fundamentalmente das quebras verificadas nas capturas de atum e similares, que, por constituírem uma espécie migratória, as suas capturas são muito variáveis, estando sujeitas a grandes flutuações.

De 1998 para 2000 verificou-se um decréscimo de 29,4% na quantidade total de pesca descarregada, sendo de 77,7% a quebra registada nas capturas de tunídeos. O peixe-espada preto tem sido a espécie mais abundante, representando 55,0% do volume total da pesca descarregada e 63,2% do respectivo valor, no ano 2000.

A política que tem vindo a ser efectuada na Região, neste sector, nomeadamente no que se refere à modernização da frota pesqueira e à formação profissional do pessoal envolvido na actividade piscatória, tem-se traduzido em significativos aumentos de produtividade.



O sector do turismo tem evoluído substancialmente ao longo da última década, contribuindo de uma forma amplamente dinamizadora para o desenvolvimento da actividade económica regional.

A oferta turística cresceu significativamente, passando de 85 estabelecimentos hoteleiros em 1990 para 204 em Outubro de 2001, o que se traduziu num aumento de 140,0%. Consequentemente, a capacidade de alojamento que, no final de 1990 era de 13 419 camas, passou para 25 737 camas em Outubro de 2001, registando um acréscimo de 91,8%.

As dormidas na hotelaria têm apresentado sempre evoluções positivas, no decurso do período em referência, embora nos últimos anos as respectivas taxas de crescimento evidenciem aumentos de menor amplitude (em 1990 as dormidas registaram um acréscimo de 13,1% em relação ao ano anterior e no ano 2000 o aumento face a 1999 fixou-se em 4,4%).

A taxa de ocupação anual dos estabelecimentos hoteleiros situou-se nos 59,2% no ano 2000, traduzindo-se numa descida de 5,4 pontos percentuais relativamente ao ano anterior (64,6% em 1999). Convém notar, que os hotéis-apartamentos constituem a categoria dos estabelecimentos hoteleiros que apresentou a taxa de ocupação mais elevada (70,9% em 2000), seguida dos apartamentos turísticos (61,9%), dos hotéis (59,9%), das pousadas (42,8%), das estalagens (42,3%), das pensões (33,7%) e do turismo de habitação (21,2%).

No que respeita à duração média da estadia, tem-se verificado anualmente uma sensível diminuição (6,0 dias em 1997; 5,9 dias em 1998; 5,7 dias em 1999 e 5,6 dias em 2000).

Os principais mercados de proveniência dos turistas continuam a ser a Alemanha, o Reino Unido e Portugal. No decurso do ano 2000 estes mercados aglutinaram 64,4% do total das dormidas.

O investimento criado no sector da hotelaria contribuiu para o incremento do emprego na Região. Com efeito, em 1990, o pessoal ao serviço nos estabelecimentos hoteleiros era de 4 491 indivíduos e em 2000 atingia os 6 265, correspondendo a um acréscimo de 39,5%.

Por outro lado, as receitas totais (a preços correntes) geradas pelo conjunto dos estabelecimentos hoteleiros da RAM, ascenderam a 201 milhões de euros no ano 2000, registando um acréscimo de 10,9% relativamente ao ano anterior (181 milhões de euros em 1999).

No âmbito do Centro Internacional de Negócios da Madeira (CINM), estavam licenciadas, no final de 2000, 6 020 sociedades (5 931 na área dos serviços internacionais, 41 no sector

financeiro e 48 no sector industrial) e registadas cerca de 200 embarcações no Registo Internacional de Navios MAR.

As 5 931 sociedades licenciadas que operam na área dos serviços internacionais, contribuíram para a criação de 784 postos de trabalho directos, para além do emprego indirecto que a dinâmica dos serviços internacionais gera e que, de acordo com dados estatísticos relativos a outras praças, é duplo do número de postos de trabalho criados directamente.

No sector financeiro, o número de postos de trabalho criados no ano em referência, era de 295, enquanto que as unidades industriais em actividade empregavam 521 indivíduos.

A evolução demográfica da Região no último decénio, caracterizou-se por um decréscimo populacional de 3,3%. De acordo com os últimos Censos, a população residente da RAM em 2001 fixou-se nos 245 012 habitantes (253 426 em 1991).

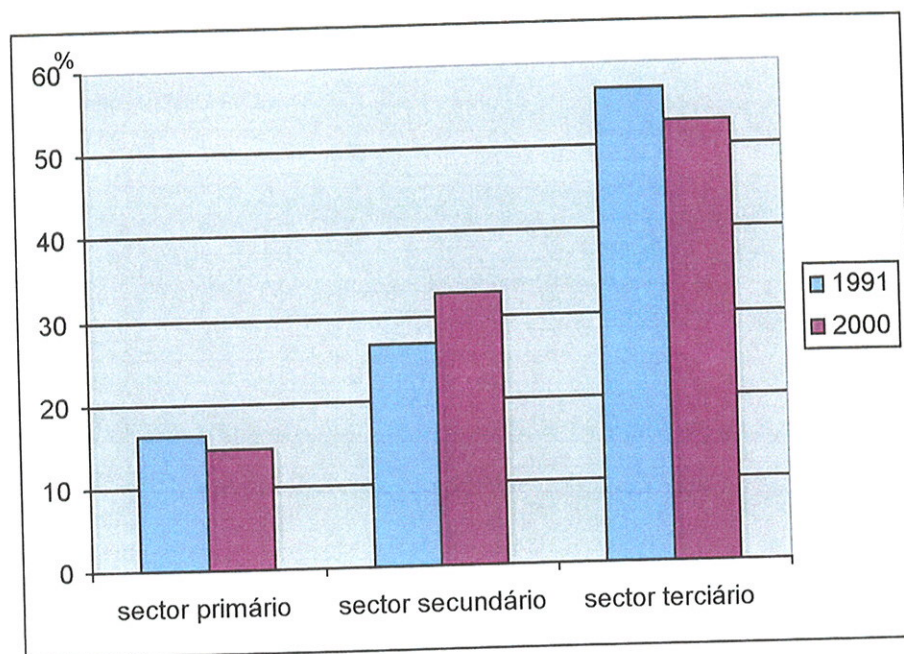
Uma análise mais pormenorizada das principais alterações demográficas entre 1991 e 2001, mostra que a proporção da população com idades compreendidas entre 0 e 14 anos diminuiu 5,3 pontos percentuais (de 24,5% para 19,2%), enquanto que a proporção de pessoas entre 25 e 64 anos aumentou 5,7 pontos percentuais (de 45,5% para 51,2%). Também a proporção da população com 65 e mais anos registou um aumento de 2,2 pontos percentuais (de 11,6% para 13,8%).

O índice de envelhecimento apresentou um aumento de 24,5 pontos percentuais neste período, passando de 47,4% em 1991 para 71,9% em 2001. Constata-se assim um envelhecimento da população, com tendência para agravar-se a prazo, atendendo a que a taxa de crescimento natural continua a descer, embora de uma forma muito menos acentuada nos últimos anos (de 1991 para 1999 passou de 3,6‰ para 2,5‰).

A população activa aumentou ao longo destes anos, passando de 104 930 pessoas em 1991 para 119 615 em 2000, a uma taxa de 1,4% ao ano, em resultado do incremento da população em idade activa. Do mesmo modo, verificou-se um aumento na taxa de actividade, atingindo os 45,6% em 2000 (41,4% em 1991). Este acréscimo foi resultante do aumento da taxa de actividade feminina, que se elevou de 31,3% para 38,7% no período em referência.

A repartição sectorial do emprego alterou-se sensivelmente de 1991 para 2000, traduzindo-se numa pequena redução dos activos no sector primário, de 16,3% para 14,6% e numa maior dinamização do sector secundário, onde o emprego subiu de 26,7% para 32,6%. O sector terciário registou uma ligeira diminuição, passando de 57,0% para 52,8%.

Gráfico 2 - Distribuição sectorial do emprego



No âmbito do sector secundário, destaca-se a importância da actividade da construção e obras públicas, cujo peso relativo passou de 38,4% em 1991 para 59,8% em 2000. Em contrapartida, as indústrias transformadoras registaram uma quebra no emprego, passando de 56,9% para 37,3%, no período em análise, devido fundamentalmente à redução verificada nas indústrias têxteis, onde se inclui o artesanato, que vem registando significativas quebras de actividade.

No sector dos serviços, salientam-se as actividades do “comércio”, “hotéis, restaurantes e similares” e “administração pública, educação e saúde”, que empregavam 20,8%; 21,9% e 36,2%, respectivamente, dos activos do sector, no ano 2000.

De acordo com o Inquérito ao Emprego, a taxa de desemprego da Região situou-se em 2,5% no ano 2000, tendo-se observado uma ligeira descida do valor desta taxa nos últimos anos (3,5% em 1998 e 2,8% em 1999).

A nível da inflação, observou-se um abrandamento significativo no ritmo de crescimento dos preços, no período 1990 – 1999, em que a taxa de variação média anual do índice de preços no consumidor desceu de 10,3% para 2,0%.

Nos dois últimos anos verificou-se uma inflexão na trajectória seguida por este indicador macroeconómico, ao atingir os 3,6% no final de 2001.

Modificações com particular relevância para as áreas de intervenção do FSE e do IFOP

FSE

A Região Autónoma da Madeira (RAM) pela sua condição de região ultraperiférica tem desde logo especificidades próprias que advêm dessa situação. Por outro lado, a sua própria dimensão, pouco mais de 720 km<sup>2</sup>, potencia claramente as fragilidades inerentes aos territórios com descontinuidade geográfica. São pois naturais os constrangimentos que obstaculizam a introdução e implementação de políticas que possam promover o desenvolvimento sócio-económico da Região. Saliente-se ainda que a RAM, durante muitos anos, esteve votada a uma situação de quase esquecimento, o que agravou, ainda mais, as condições de atraso em que se encontrava. É precisamente com o advento do regime autónómico que se começaram a criar as condições necessárias para desenvolver uma política própria que permitisse inverter gradualmente as grandes e profundas assimetrias que se registavam e para as quais se deveriam orientar as medidas e acções inerentes a essa política.

O carácter iminente estrutural em que assentava todo este processo preconizava desde logo a afectação de recursos financeiros, que permitissem arrancar com as grandes infra-estruturas físicas, bem como pudessem atender a factores de ordem social que constituíam, na sua globalidade, um entrave ao próprio desenvolvimento. Neste aspecto foi desde logo entendido que em situação alguma se poderia dissociar o desenvolvimento sócio-económico, da componente dos recursos humanos, entendida em toda a sua amplitude, ou seja, os próprios cidadãos. Foi assim que se deparou com um quadro caracterizado por um número elevado de indivíduos sem escolaridade, bem como por uma população activa muito pouco qualificada e sem que houvesse as condições que permitissem criar dinâmicas que pudessem gerar acções que atendessem a esta situação. Por outro lado, a existência de uma componente bastante jovem da população, perspectivava a curto prazo, uma pressão sob o mercado de trabalho, sendo que a sua inserção não se afigurava fácil face ao baixo nível de qualificações que detinham. Realce-se ainda que, com a diminuição drástica da emigração, acentuar-se-ia, ainda mais, a já aludida pressão.

Estávamos pois perante uma situação de pouca qualificação e escolarização da nossa força de trabalho e sem as competências requeridas para que a economia pudesse crescer e se tornar mais competitiva.

A adesão de Portugal à Comunidade Económica Europeia, em 1986, é um marco incontornável no desenvolvimento da Região, especialmente, por via da canalização de recursos financeiros que possibilitavam a operacionalização das estratégias de desenvolvimento.

Estas estratégias, consignadas nos Planos de Desenvolvimento Regional, tinham como principal suporte operativo os designados Programas Operacionais Plurifundos, que constituíram instrumentos cruciais no sentido de possibilitarem o desenvolvimento efectivo das acções que permitissem atingir os objectivos traçados no âmbito da estratégia estabelecida.

Sublinhe-se que, no âmbito do 1º Quadro Comunitário de Apoio, não se encontravam regionalmente contempladas todas as medidas, no que concerne à componente recursos humanos, pelo que existiam quotas a nível nacional em determinados programas, nomeadamente para desempregados, jovens e deficientes.

Assim, a formulação dos modelos de desenvolvimento sócio-económico da Região, teve sempre, como um dos seus pilares fundamentais e transversal a todos os outros, a Educação e a Formação. Procurava-se, sobretudo, criar, tanto a nível de infra-estruturas, como também ao nível das próprias pessoas, condições que permitissem regredir com os baixos níveis de escolarização e formação registados. A orientação tomada contemplava medidas, quer a montante, quer a jusante, ou seja quer criando maiores e melhores acessos às gerações que ainda não estavam ou que tinham iniciado o seu ciclo de aprendizagem, quer relativamente às pessoas que já estavam inseridas na vida activa.

Assim, desenvolveram-se acções onde se procuraram priorizar os principais sectores da economia regional, nomeadamente:

- O turismo, que pelo seu peso na economia da Região e perspectivas de crescimento, implicava um reforço considerável, tanto a nível de novos empregos, como também no aperfeiçoamento e reciclagem dos já existentes;
- A agricultura, que apresentava problemas vários, sendo que a formação destes profissionais era fundamental não só para a modernização de processos e culturas, como também para permitir o acesso aos incentivos e financiamentos ao sector;
- Outros sectores de actividade, caracterizavam-se igualmente por situações de falta de qualificação e por conseguinte, de pouca competitividade, devendo-se sublinhar uma intervenção de grande significado que foi efectuada no âmbito das novas tecnologias e que permitiu dar formação nas ferramentas informáticas de maior utilização. Estas acções

revelaram-se de grande importância na medida em que possibilitaram a introdução e uma utilização satisfatória dos computadores nas empresas, melhorando substancialmente a sua actividade, especialmente nas suas componentes administrativa e da própria gestão.

- A formação de indivíduos para inserção em novas unidades industriais, na Zona Franca Industrial, foi também uma das prioridades estabelecidas, surgindo esta acção como, não só um incentivo para as próprias unidades fabris, como também uma forma de qualificar um público-alvo em situação de quase exclusão.
- Finalmente, começou-se também a dar atenção à formação de formadores e professores, visando uma consolidação de uma filosofia de qualidade na formação e na educação, numa das suas componentes fundamentais para que se pudesse atingir os patamares que se pretendiam.

Um outro factor que se poderá afirmar que foi estruturante, liga-se com a dinâmica atingida pela intervenção operacional FSE e aos efeitos de sensibilização que à mesma se associam. Refira-se que, no primeiro ano do 1º QCA, cerca de 70% dos promotores, eram entidades pertencentes à Administração Pública, o que conferia às entidades privadas um papel de relativa passividade.

O grande esforço efectuado junto das várias entidades e do tecido empresarial em particular, traduzido nas mais diversas formas de contacto, no sentido de sensibilizá-los para a importância da formação como factor nuclear para o crescimento e sustentabilidade das suas empresas, vieram a ser coroadas de um significativo sucesso. Foi assim possível inverter a situação atrás referida passando-se sensivelmente a meio do Programa para uma situação perfeitamente oposta à anterior, ou seja, 30% de entidades públicas e 70% de entidades privadas.

É no período de 1994-1999, com a entrada em vigor do 2º QCA, que é possível lançar um programa integrado de grande abrangência, nomeadamente, no que à intervenção FSE diz respeito. Foi possível assim integrar, na vertente Fundo Social Europeu todas as acções que visavam a prossecução dos objectivos fixados no Plano de Desenvolvimento da Região, deixando de existir acções cujo financiamento era efectuado através de programas de âmbito nacional. Por outro lado, e no sentido de conferir uma maior funcionalidade à intervenção foram criados mecanismos que permitiram uma maior agilização nos pagamentos a efectuar. Assim, a vertente FSE, incluía um conjunto de acções que se enquadravam em objectivos definidos e onde estavam configuradas as metas que iriam permitir esbater as grandes fragilidades estruturais já aludidas, assim como se introduziram outros objectivos que já

evidenciavam preocupações fundamentais, em termos da Sociedade de Informação, bem como no que concerne à Igualdade de Oportunidades.

A dinâmica criada no 1º QCA foi reforçada neste quadro, tendo-se verificado um grande envolvimento por parte das entidades, especialmente as privadas, na promoção de projectos de formação, o que teve como corolário um aumento sensível no que à oferta de formação concerne.

Por outro lado, é durante este período (94-99), que se começou a ter os primeiros contornos de um mercado de formação profissional, não só com o aparecimento de empresas a operar nesta área, como também de empresas de outras áreas que criaram, elas próprias, departamentos de formação.

Noutro sentido, e atendendo a que no tecido empresarial da Região predominam as PME'S, verificou-se uma tendência destas no sentido de promoverem a formação em articulação com entidades de carácter associativo. Há assim sinais claros de um maior envolvimento de todos os actores como resultado de uma cada vez maior sensibilização para a importância que assume a formação profissional. São bem visíveis, nalguns casos, políticas de gestão em que a formação é uma componente das mesmas, em igualdade de circunstâncias com as outras áreas inerentes à gestão da empresa. Em suma, começamos a ter uma dinâmica que não se confina apenas a uma análise quantitativa, começando-se a ter também, uma noção evidente dos aspectos qualitativos.

Como resultado destas premissas surgem assim, no próprio desenho da intervenção operacional, acções específicas de Qualificação de Jovens, desagregados em termos de se posicionarem dentro ou fora do sistema de ensino, acções para Activos com a desagregação ao nível do sector do turismo, acções no âmbito do Desenvolvimento Científico e Tecnológico, acções para Excluídos, desagregadas com base nos públicos-alvo a atingir (desempregados, imigrantes, deficientes e excluídos socialmente) e finalmente a Formação de Formadores, onde também se incluía a Formação dos Professores.

Estamos perante um conjunto de acções que, como já foi referido, deixava evidenciar uma grande abrangência, mas também permitia enquadrar os projectos face às características intrínsecas da região, e ao modelo de desenvolvimento, de uma forma coerente e sustentada. É no decorrer deste período que se deram importantes contributos e grandes avanços qualitativos e quantitativos que no seu conjunto constituíram incontornáveis avanços de carácter estruturante. Neste sentido, poder-se-ão apontar exemplos claros desta estratégia, consubstanciada em medidas e acções que, inequivocamente, poder-se-ão considerar exemplos

de boas práticas:

- Em termos de formação de jovens é de salientar o advento de novas opções, quer para aqueles inseridos no sistema de ensino, como também os que optaram por vias profissionalizantes. Realce-se, neste particular os projectos no âmbito da Educação/Formação, especialmente no que concerne à sua generalização e credibilização. Podemos citar como casos de sucesso a Aprendizagem em Regime de Alternância, os Currículos Alternativos, os Cursos Tecnológicos e o 13º ano profissionalizante. Digamos que foi possível estabelecer, no sentido figurado, uma estrada com várias vias para os jovens que se encontram no sistema de ensino ou fora deste. Há uma assunção clara, que uma das grandes virtualidades no âmbito da Educação/Formação é precisamente a permeabilidade entre os sistemas.
- No que concerne à formação de activos não se poderá deixar de sublinhar a introdução de um projecto inovador na Região e que incidia na preparação das empresas visando a sua certificação de qualidade pelas entidades competentes. Refira-se mais uma vez, um cada vez maior envolvimento das empresas na formação dos seus activos, o que é fundamental para o crescimento e competitividade das empresas e para a estabilidade do emprego.
- No âmbito da Ciência e Tecnologia, a expansão da Universidade da Madeira, a criação do Polo Tecnológico e do Centro de Ciência e Tecnologia da Madeira, vieram conferir uma dinâmica muito grande nestas áreas, atendendo aos constrangimentos que se verificavam. Neste âmbito desenvolveram-se acções, não só de aquisição de novas competências, nomeadamente expressas na elevação de graus académicos, bem como de apoio ao desenvolvimento de projectos de carácter científico e de investigação. Foi possível desta forma dar os primeiros passos no sentido de dar condições para a fixação destes quadros, bem como incentivar a deslocação de recursos humanos altamente qualificados para a Região. Esta acção revelou-se de uma importância fundamental tendo em consideração as sinergias que puderam ser geradas, nomeadamente, no que concerne ao apoio às empresas, à valorização de recursos regionais específicos e também no que respeita à formação de investigadores e ao seu enquadramento em instituições de ensino.
- Outra vertente que importa particularizar, liga-se à intervenção junto dos excluídos socialmente e outros públicos com dificuldade de inserção, onde se desenvolveu um conjunto de acções de grande abrangência em todos os concelhos da RAM, com o objectivo de, não só criar condições para um exercício efectivo da cidadania por parte destes públicos, bem como lhes proporcionar melhores condições e maiores oportunidades de inserção no mundo do trabalho. A articulação com os Programas do Rendimento



Mínimo Garantido, tem-se revelado uma mais valia considerável tanto em termos de enquadramento de participantes, como também na concretização de um dos objectivos fundamentais do próprio Rendimento Mínimo Garantido, que é o de proporcionar a todos os beneficiários formação que lhes possa criar condições que lhes permita alcançar um nível de vida que não requeira a intervenção deste tipo de programas.

Tal como já foi mencionado procurou-se, nestas acções prosseguir uma orientação que privilegia-se a elevação, num sentido global, da igualdade de oportunidades, porque foi entendimento que este conceito deverá ser encarado de uma forma abrangente e não restritiva, sendo que a chamada discriminação positiva não se limitou apenas a homens e mulheres.

Uma das formas de podermos aferir o impacto global de toda a intervenção, independentemente de outros, será a evolução da estrutura do Emprego, segundo os níveis de qualificação. Note-se, no entanto, tal como poderá ser constatado noutros capítulos do presente relatório, que foram feitos estudos que também são indicadores muito relevantes no que concerne a resultados e impactos.

No que respeita à evolução da estrutura, e antes de uma análise mais detalhada, convém salientar que alguns factores influenciam os resultados deste indicador, nomeadamente a questão da certificação profissional. Na realidade o ainda incipiente modelo de certificação profissional existente, impede, muitas vezes, o reconhecimento formal das qualificações dos activos.

Assim, relativamente à estrutura do emprego, segundo os níveis de qualificação poder-se-á destacar:

- Em 1994 tínhamos cerca 14,7% de trabalhadores, entre Profissionais Altamente Qualificados e Quadros Superiores, sendo que, em 1998 essa percentagem subiu para cerca de 19,6% (+ 4,9%).
- Quanto aos profissionais qualificados verificou-se um aumento de 3,6%, ou seja, passamos de 37,0% em 1994 para 40,6% em 1998.
- Nos escalões entre o nível desconhecido e os profissionais semi-qualificados regista-se um decréscimo de 5,8%, passando de 48,9% em 1994, para 43,1% em 1998. Verifica-se também aqui que o escalão "nível desconhecido" assume um peso perfeitamente marginal, em relação ao que acontecerá anteriormente o que denota um maior e melhor enquadramento dos trabalhadores.

Quadro 3 – Evolução da Estrutura do Emprego da Região Autónoma da Madeira, segundo os Níveis de Qualificação

Níveis de Qualificação	% Homens/Mulheres						
	1989	1993	1994	1995	1996	1997	1998
Quadros Superiores	1.1	1.3	1.3	2.2	2.8	2.5	2.7
Quadros Médios	3.1	3.2	3.7	3.2	3.1	3.4	3.2
Encarregados/ Chefes Equipa	2.7	3.3	3.1	3.1	3.3	3.3	3.3
Prof. Altamente Qualificados	5.4	6.1	6.0	6.7	6.4	7.0	7.1
Profissionais Qualificados	34.6	34.6	37.0	38.5	39.1	39.2	40.6
Profissionais Semi-Qualificados	20.5	18.7	18.4	18.3	17.4	17.5	17.5
Profissionais Não Qualificados	13.1	14.9	14.7	15.4	14.7	15.0	15.3
Praticantes e Aprendizizes	11.6	10.5	10.4	11.3	12.5	11.1	10.2
Nível Desconhecido	7.9	7.4	5.4	1.3	0.7	1.0	0.1

Fonte: Quadros de Pessoal 1989, 1993, 1994, 1995, 1996, 1997 e 1998 (Direcção Regional do Trabalho/Secretaria Regional dos Recursos Humanos)

Em suma já são visíveis os efeitos estruturantes que as políticas levadas a cabo têm alcançado, no entanto continuam-se a verificar assimetrias sendo importante que as mesmas possam ser substancialmente esbatidas. Por outro lado, é urgente e desejável que possam ser encontradas formas e procedimentos mais céleres que permitam formalizar as competências adquiridas. Nunca será demais referir que a valorização e dignificação da formação passará sempre pela institucionalização de todas as suas vertentes.

Neste sentido a intervenção consignada na vertente FSE do POPRAM III assume uma particular importância, no prosseguimento da política de Formação Profissional e Emprego levada a cabo nestes últimos anos.

IFOP

O sector das pescas da Região Autónoma da Madeira registou nos últimos anos uma evolução significativa, assistindo-se no ano de 2001 a um recorde de pesca descarregada em valor, contribuindo o peixe espada preto com um acréscimo de 11,5%, conforme poderemos comprovar no quadro que se segue:

Quadro 4 – Evolução da Pesca descarregada (1998 a 2001)

Espécies	1998		1999		2000		2001	
	Ton.	Euros	Ton.	Euros	Ton.	Euros	Ton.	Euros
Tunídeos e Similares	3.102	4.749.933	1.572	2.473.003	691	1.790.244	1.574	3.379.598
Peixe Espada Preto	4.430	5.350.640	4.402	6.257.334	4.203	6.802.687	4.008	7.582.659
Cavala	547	352.151	897	418.537	890	531.810	446	471.231
Chicharro	657	795.892	344	653.645	562	811.198	385	749.809
Outras Espécies	693	1.740.201	390	1.031.115	306	947.917	272	885.122
Total	9.429	12.988.817	7.605	10.833.633	6.653	10.883.856	6.686	13.068.420

Fonte: Direcção Regional de Pescas

A este acréscimo não esteve alheia a política do Governo Regional para o sector, nomeadamente no que à modernização da frota pesqueira diz respeito, onde as embarcações estão dotadas de condições operacionais adequadas a uma exploração racional dos recursos haliêuticos, que não se limitam a exercer a actividade na sub-área 2 da Zona Económica Exclusiva Portuguesa (Madeira), rumando muitas das vezes a zonas de pesca anteriormente impossíveis de alcançar. A qualidade do pescado descarregado, fruto da modernização das embarcações no que respeita à conservação a bordo, tem sido um dos objectivos concretizados, aliado a um aumento significativo das condições de segurança e habitabilidade.

Com este incremento os sectores a montante e jusante da pesca – construção e reparação naval e indústria transformadora – sofreram uma dinamização e revitalização apreciáveis, com a entrada em vigor do QCA II, como é possível comprovar pelos projectos aprovados e em actividade na área da transformação de produtos da pesca. EM 1994 a produção da indústria transformadora de produtos da pesca situava-se nas 771 toneladas, atingindo em 1999 as 3.529 toneladas, o que representa um acréscimo de cerca de 360%.

A aquicultura tem o seu arranque na década de 90 com a instalação do Estabelecimento de Piscicultura Flutuante da Baía D'Abra, o que teve como objectivo demonstrar a viabilidade técnica e económica da aquicultura em mar aberto na Região. Com a concretização do Centro de Maricultura da Calheta, da responsabilidade da Secretaria Regional do Ambiente e Recursos Naturais, ao aquicultores e os futuros investidores nesta área dispõem de informação abalizada, quanto às espécies e às técnicas de produção de peixe em cativeiro com potencial de produção na Região.

Neste Quadro Comunitário de Apoio foi aprovado o primeiro projecto privado neste domínio, o qual está presentemente em pleno funcionamento na zona norte da Madeira, na freguesia do

Seixal. No Quadro 5 é apresentado o nível de produção anual de dourada (*sparus aurata*), única espécie de aquicultura na Região, no período 1997 a 2001.

Quadro 5 – Produção de dourada (1997 a 2001)

1997		1998		1999		2000		2001	
Nº de Peixes	Quant. (Kg)	Nº de Peixes	Quant. (Kg)	Nº de Peixes	Quant. (Kg)	Nº de Peixes	Quant. (Kg)	Nº de Peixes	Quant. (Kg)
15.257	4.957	291.316	114.181	14.961	5.835	181.845	84.634	0	0

Ao nível do emprego directo na pesca, nº de pescadores, não se tem assistido a grandes oscilações, situam-se nos 906 profissionais em actividade, o que redundará num aumento da produtividade e obviamente dos seus rendimentos (o regime salarial da pesca na RAM é por partes do produto da pesca). Tem-se incentivado a formação profissional do sector, na qual o FSE tem desempenhado um papel fundamental, verificando-se que, nos últimos anos, um número significativo de pescadores frequentaram acções de formação com aproveitamento.

## CAPÍTULO II – CARACTERIZAÇÃO DO PROGRAMA

### II-1. APRESENTAÇÃO E ESTRUTURA DO PROGRAMA

A proposta de Programa Operacional para a Região Autónoma da Madeira, para o período 1994-1999, concebida pelo respectivo Governo Regional, foi apresentada pelas Autoridades Nacionais à Comissão Europeia (CE) em Julho de 1993.

O pedido de contribuição para o referido Programa Operacional, no âmbito do Quadro Comunitário de Apoio para as intervenções estruturais do objectivo nº 1 em Portugal, foi aprovado pela **Decisão C (94) 464 final/2, de 4 de Março**<sup>2</sup>, através da qual foi concedida uma contribuição do Fundo Europeu de Desenvolvimento Regional (FEDER), do Fundo Social Europeu (FSE), do Fundo Europeu de Orientação e Garantia Agrícola, secção Orientação (FEOGA) e do Instrumento Financeiro de Orientação das Pescas (IFOP).

Esta Decisão estabelecia que o período de elegibilidade das despesas realizadas ao abrigo deste Programa tinha início em 9 de Julho de 1993 e limite máximo em 31 de Dezembro de 2001, sendo que as respectivas autorizações teriam de ocorrer até 31/12/1999. De sublinhar que o prazo de elegibilidade foi prorrogado pela última decisão do Programa (**Decisão C (2002) 775, de 6 de Maio**), de 31 de Dezembro de 2001 para 30 de Abril de 2002, na sequência de um pedido formalizado pelas autoridades nacionais à Comissão Europeia.

A Decisão de Financiamento Inicial (C (94) 464 final/2) foi objecto de diversas modificações originando a adopção pela CE de sete decisões (duas em 1997, uma em 1998, duas em 1999 e uma em 2001 e outra em 2002), em virtude da introdução de alguns ajustamentos fundamentalmente financeiros que contribuíram para a melhoria de execução do Programa, tendo culminado com o mencionado prolongamento do período de elegibilidade.

O POPRAM II foi concebido como o principal instrumento da estratégia de desenvolvimento da Região, atendendo ao elevado volume de recursos que envolvia e por incluir um conjunto de acções coerentes entre si, decorrentes dos cinco grandes objectivos estratégicos que lhe estavam associados:

- Elevação do nível de rendimento e melhoria da qualidade do ambiente;
- Preservação, protecção e melhoria da qualidade do ambiente;
- Reforço do potencial económico;
- Melhoria da situação do emprego;
- Redução das assimetrias intra-regionais.

<sup>2</sup> FEDER Nº 94.12.09.014, FSE Nº 94.70.00.91 e ARINCO Nº 94.PT.16.014.

Para a materialização dos referidos objectivos haviam sido enunciados os seguintes vectores estratégicos:

- Melhoria das infraestruturas e equipamentos básicos;
- Melhoria dos níveis de instrução e de formação profissional e sua adaptação ao mercado de trabalho;
- Melhoria do acesso ao mercado;
- Fortalecimento e melhoria da eficiência da base produtiva regional;
- Desenvolvimento de uma base industrial de exportação;
- Desenvolvimento de serviços;
- Preservação do ambiente e ordenamento do uso do solo.

O POPRAM II foi estruturado em quatro componentes - uma por cada Fundo Estrutural (FEDER, FSE, FEOGA-O e IFOP) – e em quatro Subprogramas com as seguintes medidas:

**SUBPROGRAMA 1 – QUALIFICAÇÃO E VALORIZAÇÃO DO POTENCIAL HUMANO**

**M 1.1** - Bases do Conhecimento e Inovação

**M 1.2** – Formação Profissional

**M 1.3** – Acções para o Desenvolvimento do Emprego

**SUBPROGRAMA 2 – DESENVOLVIMENTO DE FACTORES DE COMPETITIVIDADE E DO POTENCIAL ENDÓGENO**

**M 2.1** – Infraestruturas de Apoio ao Desenvolvimento

**M 2.2** – Desenvolvimento da Indústria e do Artesanato

**M 2.3** – Valorização e Aproveitamento do Potencial Turístico

**M 2.4** – Desenvolvimento Agrícola e Rural

**M 2.5** – Modernização das Pescas e Desenvolvimento de Actividades Marinhas

**M 2.6** – Mobilização do Potencial de Iniciativa Endógena

**SUBPROGRAMA 3 – QUALIDADE DE VIDA E PROTECÇÃO DO MEIO AMBIENTE**

**M 3.1** – Aumento e Melhoria da Oferta dos Serviços de Saúde

**M 3.2** – Infraestruturas e Redes de Abastecimento de Água

**M 3.3** – Infraestruturas de Saneamento Básico

**M 3.4** – Renovação Urbana e Protecção Ambiental

**SUBPROGRAMA 4 – GESTÃO E ACOMPANHAMENTO**

**M 4.1** – FEDER

**M 4.2** – FSE

**M 4.3** – FSE

**M 4.4** – FEOGA-O

A área de intervenção de cada Componente/ Fundo foi a seguinte:

- FEDER – financiou as medidas 1.1, 2.1, 2.2, 2.3, 2.6, 3.1, 3.2, 3.3, 3.4 e 4.1;
- FSE – financiou as medidas 1.2, 1.3 e 4.2;

- FEOGA-O – financiou as medidas 2.4 e 4.3;
- IFOP – financiou as medidas 2.5 e 4.4.

Os projectos aprovados no âmbito do POPRAM II consistiram de uma forma geral em intervenções estratégicas estruturantes, cujos efeitos se reflectem directamente nas condições mais específicas de uma Região como a Madeira, insular e ultraperiférica, e enquadram-se em três grandes domínios de intervenção:

- Qualificação e valorização do potencial humano, envolvendo, por um lado, apoios a infraestruturas tecnológicas e de investigação, do ensino superior, educativas e de formação profissional, e por outro, apoios no âmbito da formação profissional e do emprego;
- Desenvolvimento de factores de competitividade e do potencial endógeno, com financiamentos orientados para as infraestruturas portuárias, rodoviárias, energéticas, de apoio à actividade industrial, para a consolidação de infraestruturas turísticas, valorização do património cultural de interesse turístico e para acções promocionais e de animação turística, para projectos que visam o apoio directo à actividade empresarial, ao desenvolvimento do artesanato regional, da agricultura e do meio rural, da pesca e de actividades marinhas;
- Qualidade de vida da população e protecção do meio ambiente que compreendem os projectos em infraestruturas de saneamento básico, abastecimento de água e de saúde

## II-2. DECISÕES DO PROGRAMA

Após a aprovação do Quadro Comunitário de Apoio para todo o território de Portugal, referente ao período de 1994 a 1999, pela Decisão C (94) 376, de 25 de Fevereiro, as Decisões relevantes para o POPRAM II encontram-se sintetizadas no Quadro 6.

Foram, assim, aprovadas pela Comissão Europeia, no período 1994 a 2002, oito decisões para o POPRAM II: a decisão inicial, de Março de 1994, a decisão de Julho de 1997, a decisão de Outubro de 1997, a decisão de Junho de 1998, a decisão de Outubro de 1999, a decisão de Dezembro de 1999, a decisão de Julho de 2001 e a decisão de Maio de 2002, as quais modificaram os montantes iniciais do Programa da seguinte forma:

- **C (94) 464/ final, de 4 de Março**, referente a uma contribuição dos Fundos Estruturais no montante total de 369,3 milhões de ECU, repartidos entre o FEDER (256,8 milhões de ECU), FSE (51,1 milhões de ECU), FEOGA-O (51,2 milhões de ECU) e IFOP (10,2 milhões de ECU);

- **C (97) 1951, de 11 de Julho**, referente a uma contribuição dos Fundos Estruturais no montante total de 374,3 milhões de ECU, repartidos entre o FEDER (256,8 milhões de ECU), FSE (56,1 milhões de ECU), FEOGA-O (51,2 milhões de ECU) e IFOP (10,2 milhões de ECU). Esta decisão incorporou um reforço de 5 milhões de ECU para a Componente FSE;
- **C (97) 3057, de 29 de Outubro**, referente a uma contribuição dos Fundos Estruturais no montante total de 374,3 milhões de ECU, repartidos entre o FEDER (256,8 milhões de ECU), FSE (56,1 milhões de ECU), FEOGA-O (51,2 milhões de ECU) e IFOP (10,2 milhões de ECU), tendo consagrado uma alteração ao plano de financiamento da Componente FSE;
- **C (98) 1251, de 17 de Junho**, referente a uma contribuição dos Fundos Estruturais no montante total de 417,8 milhões de ECU, repartidos entre o FEDER (284,8 milhões de ECU), FSE (71,6 milhões de ECU), FEOGA-O (51,2 milhões de ECU) e IFOP (10,2 milhões de ECU), tendo consagrado um reforço de 33,5 milhões de ECU (28 para o FEDER e 15,5 milhões de ECU para o FSE);
- **C (99) 3003, de 19 de Outubro** referente a uma contribuição dos Fundos Estruturais no montante total de 444,8 milhões de ECU, repartidos entre o FEDER (297,3 milhões de ECU), FSE (76,6 milhões de ECU), FEOGA-O (55,7 milhões de ECU) e IFOP (15,2 milhões de ECU), tendo consagrado um reforço de 27,0 milhões de ECU (12,5 para o FEDER, 5 para o FSE, 4,5 para o FEOGA-O e 5,0 milhões de ECU para o IFOP);
- **C (99) 4942, de 29 de Dezembro**, referente a uma contribuição dos Fundos Estruturais no montante total de 451,3 milhões de ECU, repartidos entre o FEDER (297,3 milhões de ECU), FSE (79,1 milhões de ECU), FEOGA-O (59,7 milhões de ECU) e IFOP (15,2 milhões de ECU), tendo consagrado um reforço de 6,5 milhões de ECU (2,5 para o FSE, e 4,0 para o FEOGA-O);
- **C (2001) 1337, de 13 de Julho**, referente a uma contribuição dos Fundos Estruturais no montante total de 451,3 milhões de ECU, repartidos entre o FEDER (297,3 milhões de ECU), FSE (79,1 milhões de ECU), FEOGA-O (59,7 milhões de ECU) e IFOP (15,2 milhões de ECU), tendo consagrado uma alteração ao plano de financiamento do Programa;
- **C (2002) 775, de 6 de Maio**, referente ao prolongamento da data limite de elegibilidade, de 31 de Dezembro de 2001 para 30 de Abril de 2002.



Quadro 6 – Decisões do POPRAM II

<i>Decisão da Comissão C (94) 464 final/2, de 4 de Março</i>	<i>Aprova a contribuição do FEDER, FSE, FEOGA-O e IFOP para o POPRAM II, para o período de 9 de Julho de 1993 e 31 de Dezembro de 1999, no montante máximo 369,3 milhões de ECU.</i>
<i>Decisão da Comissão C (97) 1951, de 11 de Julho</i>	<i>Modifica a Decisão C(94) 464 no que respeita à contribuição do FEDER e do FSE para o POPRAM II, que passa para um montante máximo de 374,3 milhões de ECU.</i>
<i>Decisão da Comissão C (97) 3057, de 29 de Outubro</i>	<i>Modifica a Decisão C(94) 464 no que respeita ao plano de financiamento da vertente FSE do POPRAM II.</i>
<i>Decisão da Comissão C (98) 1251, de 17 de Junho</i>	<i>Modifica a Decisão C(94) 464 no que respeita à contribuição do FEDER e do FSE para o POPRAM II, que passa para um montante máximo de 417,8 milhões de ECU.</i>
<i>Decisão da Comissão C (99) 3003, de 19 de Outubro</i>	<i>Modifica a Decisão C(94) 464 no que respeita à contribuição do FEDER, do FSE, do FEOGA-O e do IFOP para o POPRAM II, que passa para um montante máximo de 444,8 milhões de ECU.</i>
<i>Decisão da Comissão C (99) 4942, de 29 de Dezembro</i>	<i>Modifica a Decisão C(94) 464 no que respeita à contribuição do FSE e do FEOGA-O para o POPRAM II, que passa para um montante máximo de 451,3 milhões de ECU.</i>
<i>Decisão da Comissão C (2001) 1337, de 13 de Julho</i>	<i>Modifica a Decisão C(94) 464 no que respeita ao plano de financiamento do Programa.</i>
<i>Decisão da Comissão C (2002) 775, de 6 de Maio</i>	<i>Modifica a Decisão C(94) 464 no que respeita à data limite de elegibilidade de despesas (de 31/12/2001 para 30/4/2002).</i>

### CAPÍTULO III – SISTEMA DE GESTÃO E ACOMPANHAMENTO

De acordo com a decisão comunitária C (94) 464/ final, de 4 de Março que aprovou o financiamento comunitário ao POPRAM II, da estrutura institucional responsável pela sua gestão, acompanhamento, avaliação e controlo faziam parte, no essencial, dois órgãos – a Unidade de Gestão (UG) e a Unidade de Acompanhamento(UA).

#### III-1. SISTEMA DE GESTÃO

Por Resolução do Conselho de Governo Regional nº 30/95, de 13 de Janeiro, a gestão do Programa seria apoiada por dois órgãos – a Unidade de Gestão e três Comissões de Gestão (específicas por cada um dos Fundos - FSE, FEOGA-O e do IFOP).

A Unidade de Gestão constituía o órgão responsável pela coordenação técnica e administrativa, designadamente, no que respeita à prossecução dos objectivos, à concretização dos instrumentos e acções programados e à verificação do cumprimento dos normativos nacionais e comunitários aplicáveis.

Das competências atribuídas à Unidade de Gestão merecem destaque: seleccionar e aprovar projectos, zelando pela conformidade das acções/projectos propostos com as medidas e objectivos definidos; apreciar e decidir sobre o nível de execução material e financeira do Programa; acompanhar e controlar os pedidos de pagamento e sua conformidade com normativos aplicáveis; preparar os relatórios intercalares, anuais e finais e tomar outras decisões apropriadas ao bom funcionamento do Programa, nomeadamente as relacionadas com o seu acompanhamento e avaliação contínuos.

A Unidade de Gestão era presidida pelo Director Regional do Planeamento, coadjuvado por dois coordenadores, quatro vice-presidentes, os quais representavam cada uma das componentes,

- um representante da Direcção Geral do Desenvolvimento Regional;
- um representante da Secretaria Regional da Educação / Direcção Regional de Emprego e Formação Profissional;
- um representante da Secretaria Regional de Agricultura, Florestas e Pescas / Direcção Regional de Agricultura;
- um representante da Secretaria Regional de Agricultura, Florestas e Pescas / Direcção Regional de Pescas;

dois representantes de organismos intervenientes na gestão do FEDER (SAPMEI, actual IDE-RAM) e do FEOGA-O e IFOP (IFADAP), e ainda representantes das entidades directamente responsáveis pela execução dos projectos – Secretarias Regionais do Equipamento Social e

Ambiente, das Finanças, da Educação, dos Assuntos Sociais, da Economia e Cooperação Externa, da Agricultura, Florestas e Pescas, do Turismo e Cultura – e das entidades envolvidas na execução dos instrumentos e acções previstos no Programa.

Em 1998, decorrente de alterações registadas na orgânica do Governo Regional, a composição da Unidade de Gestão foi ajustada através da Resolução do Governo Regional nº 1394/98, de 29 de Outubro, passando assim a integrar também um representante da Secretaria Regional dos Recursos Humanos.

Por delegação de competências da Unidade de Gestão, e atendendo às especificidades dos projectos no âmbito do FSE, do FEOGA-O e do IFOP, as funções de selecção e aprovação dos mesmos eram exercidas por cada uma das Comissões de Gestão.

Como órgão de apoio à Unidade de Gestão existia uma Estrutura de Apoio Técnico (EAT) que era assegurada pela Direcção Regional do Planeamento, substituída, em 2001, pela entidade que a sucedeu, o Instituto de Gestão de Fundos Comunitários.

A par desta Estrutura existiam outras três Estruturas de Apoio Técnico, uma por cada Fundo (FSE, FEOGA-O e IFOP), as quais eram asseguradas respectivamente pelas Direcções Regionais de Formação Profissional, de Agricultura e de Pescas.

Face aos objectivos qualitativos definidos e às exigências relativas à implementação do POPRAM II, foram realizadas 19 reuniões de Unidade de Gestão, das quais 9 foram plenárias (uma em 1994, duas em 1995, uma em 1996, duas em 1997, duas em 1998 e uma em 1999) e 12 restritas (duas em 1994, quatro em 1995, duas em 1996, duas em 1997, uma em 1998 e uma em 1999).

Em termos de resultados foram aprovados no período de 1994-1999, pela Unidade de Gestão, nas quatro vertentes do Programa, um número bastante significativo de candidaturas a que correspondeu um montante de despesa pública de 653.783 mil euros e uma comparticipação comunitária de 462.752 mil euros.

### III-2. SISTEMA DE ACOMPANHAMENTO

O sistema de acompanhamento dos Programas Operacionais encontra-se definido na Decisão nº 94/170/CE de 25 de Fevereiro de 1994, relativa ao estabelecimento do QCA II para as intervenções estruturais comunitárias nas regiões portuguesas abrangidas pelo objectivo 1, ou seja para a totalidade das regiões do território português, e adoptadas no âmbito do Decreto Lei

nº 99/94, de 19 de Abril, estando incumbido o acompanhamento da execução de cada uma das intervenções operacionais a uma unidade de acompanhamento.

A Unidade de Acompanhamento do POPRAM II era presidida pelo Director Geral do Desenvolvimento Regional e da sua composição faziam parte os membros da Unidade de Gestão e representantes da Comissão Europeia (da Direcção Geral das Políticas Regionais e de Coesão, da Direcção Geral Emprego, da Direcção Geral Agricultura, da Direcção Geral Pescas e da Direcção Geral Ambiente), do Departamento dos Assuntos do FSE (DAFSE), do Gabinete de Planeamento e Política Agro Alimentar (GPPAA), da Direcção Geral das Pescas e Aquicultura (DGPA) e da Direcção Geral do Desenvolvimento Regional.

As competências deste órgão estão definidas na Decisão atrás mencionada e no artº 33º do Decreto Lei nº 99/94, de 19 de Abril e consistiam fundamentalmente em:

- acompanhar a execução do Programa;
- analisar e aprovar as propostas de modificação do Programa apresentadas pela gestão;
- avaliar a sua execução global;
- apreciar e aprovar reprogramações;
- analisar a situação e estado de avanço das medidas do Programa;
- garantir a concordância com outras políticas comunitárias.

A Unidade de Acompanhamento tinha como função principal efectuar regularmente a análise da execução do Programa, a fim de assegurar que o seu desenvolvimento decorria de acordo com as disposições subjacentes à sua aprovação e tendo presente o quadro legal aplicável, bem como a consecução dos objectivos fixados, propondo eventualmente as adaptações ou correcções que julgasse necessárias e, em geral, as medidas julgadas oportunas tendo em vista o melhor êxito do Programa.

Durante a execução do Programa, a Unidade de Acompanhamento reuniu-se dez vezes (uma em 1994, duas em 1995, uma em 1996, três em 1997, duas em 1998 e uma em 1999), sendo de destacar as principais decisões tomadas por este órgão:

- a apreciação e aprovação do Regulamento Interno da Unidade de Acompanhamento;
- a análise e aprovação das diversas propostas de reprogramação financeira do Programa;
- a apreciação e aprovação dos relatórios de execução anuais;
- a análise do Relatório Final do Estudo de Avaliação Intercalar do Programa, tendo a mesma concluído sobre a excelente qualidade técnica do documento;
- a aprovação dos orçamentos anuais dos Planos de Assistência Técnica propostos pelos Gestores do FEDER (e do Programa), do FSE, do FEOGA-O e do IFOP;
- a apreciação do nível de *overbooking* do Programa, em particular do FEDER.

Associado às actividades da Unidade de Acompanhamento merece ainda destaque a tomada de decisão através do procedimento de consulta escrita, utilizado em diversos momentos, nomeadamente para aprovação de algumas propostas de reprogramação do Programa e do Relatório de Progresso do ano de 2000, assim como a realização de visitas a projectos co-financiados no âmbito das quatro vertentes do Programa.

#### Balanço das actividades de gestão e acompanhamento

Após a instituição dos dois órgãos - Unidade de Gestão e Unidade de Acompanhamento – e visando a implementação e acompanhamento do Programa, foi desenvolvido o trabalho de organização e estabelecimento de normas, definição de circuitos e procedimentos, necessários a uma resposta eficaz, clara, transparente e atempada às necessidades de Gestão, Acompanhamento, Avaliação e Controlo.

Assim, e no que se refere à Unidade de Gestão, foram definidos o seu Regulamento Interno e regulamentos específicos do FEDER, do FSE, do FEOGA-O e do IFOP, com o objectivo de definir as regras de funcionamento da Unidade de Gestão, bem como os normativos técnicos, administrativos e financeiros a aplicar nos processos de candidatura aos apoios previstos no Programa.

#### • **Componente FEDER**

Tendo em vista uma melhor organização e informação atempada, factores importantes para a análise e apreciação do andamento das intervenções, bem como para a eventual tomada de decisões, procedeu-se, em colaboração com a Direcção Regional de Informática, à ligação directa ao sistema informático da Contabilidade Central do Governo Regional, e adaptação do software existente de modo a possibilitar o acesso automático à informação sobre a execução financeira de as acções da responsabilidade directa do Governo Regional da Região Autónoma da Madeira, cujo peso é bastante significativo (acima de 60%).

Procedeu-se ainda à implementação do sistema de informação criado pela Direcção Geral do Desenvolvimento Regional de apoio à gestão dos Programas co-financiados pelo FEDER (SIDReg), o que permitiu uma gestão adequada de todos os projectos participados e o transmissão de dados via electrónica com periodicidade mensal.

Estes procedimentos ao permitirem, sempre que necessário, estimar a tendência e o ritmo de realização financeira das diferentes medidas, facultaram à gestão do Programa instrumentos

preciosos na tomada de decisões em tempo útil que viessem a permitir a realização integral das metas estabelecidas.

O Programa foi aprovado pela Comissão Europeia em Março de 1994 e o seu arranque só se verificou no último trimestre do mesmo ano devido a atrasos de diversa natureza relacionados com a implementação da estrutura de gestão do Programa, passando pelo conhecimento e divulgação dos normativos comunitários a que o mesmo estava sujeito. As razões justificativas dos atrasos decorreram sobretudo do carácter inovador do Programa, por incluir pela primeira vez as componentes FEOGA-O e IFOP, a que se juntou a própria natureza dos projectos, ao seu estado de maturação e a procedimentos morosos da administração pública e de entidades responsáveis pela sua supervisão que houve necessidade de adaptar e conciliar.

Para recuperar os atrasos sofridos foi necessário desenvolver um esforço adicional muito grande, tanto da parte dos gestores, como das estruturas de apoio técnico e das entidades executoras, o qual incidiu fundamentalmente em:

- aceleração na aprovação de candidaturas – procedeu-se a um “forcing” na aprovação de candidaturas, dando-se prioridade aos projectos que se tinham iniciado no QCA I (projectos transitados);
- face às metas anuais a atingir, ao volume de obras em curso e tendo em conta o compromisso do Governo da República de conceder um reforço FEDER ao Programa procedeu-se a aprovação de candidaturas já em situação de *overbooking*, que se integravam tanto nos objectivos específicos das medidas em que foram inseridas como nos objectivos do Programa.

O sistema de Acompanhamento e Controlo relativo à medida 1.2 - Formação Profissional da vertente FSE do POP RAM II, implementado pela Direcção Regional de Formação Profissional no decurso do QCA II, tem vindo a ser aperfeiçoado em função das necessidades sentidas e da experiência acumulada.

Este sistema visa assegurar que de uma forma satisfatória, sejam alcançados os objectivos da formação, de acordo com as normas regionais, nacionais e comunitárias. Trata-se de um sistema necessário, para manter os níveis qualitativos subjacentes a cada acção de formação, e garantir a boa aplicação dos Fundos Comunitários.

Assim, neste contexto, e fazendo parte das competências da Direcção Regional de Formação Profissional o Acompanhamento Técnico-Pedagógico e o Controlo Financeiro das acções co-financiadas, procurou-se de uma forma integrada, sistematizar a informação desde a fase que antecede a formulação de pedido de financiamento, até à decisão do pedido de pagamento de saldo.

A metodologia adoptada no processo de Acompanhamento e Controlo, ao longo do QCA II, compreende as seguintes fases:

a) Formalização dos pedidos de financiamento

É nesta fase que se realiza a auscultação das necessidades de formação por parte das entidades promotoras e formadoras, efectuando-se uma primeira avaliação das intenções de candidatura.

As entidades são informadas dos requisitos necessários à implementação dos projectos de formação, sendo-lhes fornecida informação do domínio técnico-pedagógico e contabilístico-financeiro.

Realça-se que desde o início, foi implementado um sistema de controlo de frequência dos formandos, por forma a assegurar a igualdade de oportunidades no acesso à formação, e por outro lado desencorajar a participação abusiva de formandos em várias acções de formação.

Nesta fase, poder-se-á efectuar o Controlo prévio à tomada de decisão pelo Gestor sobre o Pedido de co-financiamento.

b) Observação do Desenvolvimento da Acção

No âmbito dos objectivos do Controlo de Primeiro Nível, em que se pretende identificar eventuais desvios face aos objectivos propostos pelas entidades, bem como prevenir e suprimir irregularidades e ainda recuperar verbas utilizadas indevidamente, verificam-se as seguintes modalidades de Acompanhamento /Controlo:

□ *Acompanhamento/Controlo directo:*

Corresponde a visitas ao local onde decorre a acção de formação, ou seja, o Controlo concomitante ao desenrolar das acções.

Salienta-se que os serviços actuam sem aviso prévio, e sempre com uma equipa de dois Técnicos Superiores afectos à Direcção de Serviços do FSE. No âmbito desta intervenção, é possível apreciar as condições do local de formação, contactar com os intervenientes dos projectos nomeadamente com os formandos, formadores e responsáveis pelas acções de formação.

Refira-se que, normalmente é distribuído um inquérito aos formandos por forma a confirmar a qualidade da formação ministrada.

Acresce ainda que no âmbito das visitas realizadas às entidades apoiadas pelo FSE, é efectuada a verificação dos processos técnico-pedagógico e financeiro, prestando-se particular atenção à qualidade técnica-pedagógica das acções e neste sentido é prestada assistência técnica. Por outro lado, o Controlo efectuado durante a execução dos Pedidos de Financiamento, visa salvaguardar a elegibilidade das acções e garantir o rigor e a transparência na aplicação dos montantes concedidos.

- Acompanhamento / Controlo Indirecto:  
Traduz-se na supervisão do desempenho das entidades, nomeadamente com recurso a relatórios de execução e análise documental relativa à gestão financeira.
  - Controlo e Avaliação dos processos Técnico-Pedagógico e Contabilístico:  
A análise contabilístico-financeira é realizada, tendo em conta a legislação em vigor aplicável, os critérios internos definidos pelo Gestor, bem como a razoabilidade e elegibilidade das despesas apresentadas. Neste contexto poderá ser efectuado o Controlo final ou *à posteriori*, com o Pedido de Pagamento de Saldo. Salienta-se que em sede de Pedido de Pagamento de Saldo foram abrangidos quase 100% dos pedidos relativos às entidades privadas, com base na análise cruzada de todos os elementos pedagógicos e contabilístico-financeiros. Este procedimento tem vindo a ser adoptado também para as entidades públicas, ao longo do QCA II, e em 1999 foram já abrangidos por este dispositivo 76% das entidades públicas.
- c) Intervenção Correctiva
- Neste contexto, é necessário propor a adopção de medidas adequadas, tendo em vista a melhoria dos níveis de eficiência e eficácia dos apoios concedidos, e garantir o cumprimento das decisões de aprovação. Assim, uma vez detectadas as deficiências dos processos, poderão ser aplicadas várias diligências consoante as características das causas do incumprimento nomeadamente:
- Recomendações às entidades, cuja verificação poderá ser feita noutra visita de Acompanhamento e Controlo;
  - Uma análise do Pedido de Pagamento de Saldo mais direccionada para os aspectos menos claros face às normas legais aplicáveis;
  - Proposta de realização de auditoria contabilístico-financeira por entidades externas.

Poderão ainda ocorrer penalizações, nomeadamente a redução de financiamento, suspensão de pagamentos e revogação da decisão de aprovação.

Finalmente, impõe-se fazer uma referência que concerne aos resultados do controlo.



Os conceitos utilizados na apreciação/classificação dos pedidos de contribuição são os seguintes:

- a) Acção Adequada – Isto é, a formação está a ser, ou foi, realizada no cumprimento dos objectivos da concretização do emprego e no pressuposto do respeito das normativas aplicáveis, podendo verificar-se algumas insuficiências não relevantes.
- b) Acção com Reservas – isto é, a formação oferece dúvidas quanto à concretização do emprego ou mérito da acção.
- c) Acção não Aceitável – isto é, ainda que haja sinais de formação, não estão reunidos os requisitos de elegibilidade estabelecidos na legislação aplicável, bem assim nas condições e regras específicas previstas no Subprograma.

#### ENTIDADES OBJECTO DE ACOMPANHAMENTO E CONTROLO

Convém realçar que no âmbito do Acompanhamento e Controlo, verificou-se ao longo do QCA II, uma grande incidência nas entidades do Sector Privado, sobretudo atendendo a que se trata do sector predominante na absorção dos apoios do FSE à formação profissional.

Por outro lado, este procedimento justifica-se por se ter considerado que as entidades públicas dispõem de dispositivos de Controlo institucionalizados. Acresce ainda que, as entidades públicas promotoras de acções de formação co-financiadas, possuem estruturas formativas próprias, e com carácter permanente.

No entanto, salienta-se que a partir de 1998 já foram efectuadas visitas a duas entidades públicas, tendo-se abrangido em 1999, o dobro das entidades visitadas no ano anterior.

Os pedidos de financiamento objecto de Acompanhamento e Controlo, são seleccionados em função do seguinte conjunto de factores:

- Queixas formuladas por formandos e/ou formadores
- Capacidade organizativa da entidade formadora
- Domínios de formação
- Volume de formação da entidade
- Montante dos apoios
- Novas entidades na formação

- Tipo de públicos abrangidos, nomeadamente desempregados e excluídos socialmente.

## SÍNTESE DO GRAU DE COBERTURA DAS ENTIDADES NO ÂMBITO DO II QCA

O Sistema de Acompanhamento e Controlo implementado surge na sequência de um processo dinâmico em que os Recursos Humanos assumem um papel determinante na qualidade do sistema.

No decorrer dos últimos anos, a escassez de recursos humanos, não permitiu a criação de uma estrutura mais autónoma relativamente aos serviços da análise técnica e financeira. Não obstante, apesar deste constrangimento, conseguiu-se ao longo destes anos um acompanhamento contínuo, tendo-se atingido em 1999 o maior grau de cobertura das entidades privadas.

Efectivamente, conforme se pode observar no Quadro I e Quadro II do VOLUME ANEXOS FSE, podemos concluir que genericamente, o grau de cobertura das entidades registou uma evolução positiva, com excepção do resultado verificado em 1997 que se deve a um conjunto de circunstâncias específicas.

No sentido de se estabelecer um padrão comparativo, procedeu-se à uniformização dos dados, considerando-se os mesmos pressupostos para cada ano. Assim, a análise incide sobre o conjunto de acções cuja realização abrange cada ano, independentemente do ano de aprovação. Os valores totais apresentados, reportam-se aos valores aprovados em sede de candidatura. As bolsas individuais não foram consideradas no universo das entidades.

Interessa ainda realçar que só foram consideradas as entidades privadas, uma vez que apenas em 1998 e 1999 se efectuaram visitas de acompanhamento e controlo a entidades públicas.

Duma forma geral, podemos concluir que a intensificação do número de visitas de acompanhamento e controlo verificado no decurso do QCA II, conduziu a um maior empenho por parte das entidades, quer em termos organizativos, quer no tocante à qualidade das próprias acções. Acresce ainda que os Sistemas de Acreditação das entidades e de Certificação de Formadores, desempenharam também um papel importante neste processo, sobretudo a partir da sua implementação (1998).

Seguidamente, faz-se referência aos principais aspectos registados em cada ano, colocando-se especial ênfase no grau de cobertura das entidades privadas e na repartição do Acompanhamento por acção.

1994:

Neste ano verificou-se o arranque do QCA II, e o sistema de Acompanhamento e Controlo centrou a sua actuação sobretudo nas acções de divulgação e esclarecimento, no sentido de informar as diversas entidades, quanto aos objectivos, prioridades e regras das acções a desenvolver durante a vigência do Programa.

A adopção desta estratégia foi também devido ao arranque tardio do QCA II que só se verificou em Outubro de 1994, e à não existência de uma viatura afecta aos serviços que permitisse a mobilidade necessária para o desempenho das funções de Acompanhamento e Controlo.

Salienta-se que neste ano, o Acompanhamento e Controlo de 1º nível, assentou basicamente no Controlo Contabilístico - Financeiro e Técnico-Pedagógico realizado após a apresentação dos Pedidos de Pagamento de Saldo.

1995:

Salienta-se que das 62 entidades privadas que beneficiaram de apoios, 33 foram objecto de Acompanhamento/Controlo directo (Controlo concomitante) ou seja, foram abrangidas 53% das entidades promotoras do sector privado, conforme se pode observar no quadro I.

Refira-se que neste ano foi disponibilizada uma viatura para os serviços da D.A.C.A., pelo que foi possível efectuar mais visitas às entidades beneficiárias.

Destaca-se ainda que se verificou uma maior intervenção nas entidades que desenvolveram cursos de formação destinados a desempregados (Acção 1.2.5), e que foram abrangidas 100% das entidades que desenvolveram cursos destinados aos jovens não integrados no sistema de ensino (Acção 1.2.2).

1996:

No Universo de 75 entidades privadas apoiadas, 31 foram objecto de Acompanhamento/Controlo directo (Controlo concomitante) o que representa 41% das entidades promotoras do sector privado, conforme se pode verificar no quadro I.

No ano em apreço, no que se refere à repartição do Acompanhamento por acção elegível e à semelhança do ano anterior, interviu-se prioritariamente nas entidades que promoveram cursos de qualificação destinados a desempregados, inseridos na Acção 1.2.5, bem como nas entidades que desenvolveram acções de qualificação profissional enquadradas na Acção 1.2.2..

É de salientar que uma das dificuldades sentidas era a escassez de Recursos Humanos havendo necessidade de reforçar os meios técnicos e humanos, por forma a possibilitar uma maior abrangência de entidades beneficiárias.

1997:

De um total de 76 entidades promotoras do sector privado, 25 foram objecto de Acompanhamento/Controlo directo (Controlo concomitante), tendo-se abrangido 33% das entidades, como se pode observar no quadro I.

Neste ano, registou-se um decréscimo no grau de cobertura das entidades, decorrente de alterações estruturais da DRFP e de responsáveis ao nível da Gestão e Acompanhamento do FSE. Obviamente a conjugação destes factores implicaram o arranque tardio das "visitas no terreno".

No que se refere à repartição do Acompanhamento por acção elegível, para além da intervenção prioritária nas entidades que desenvolveram projectos dirigidos a desempregados (Acção 1.2.5.) e a jovens não integrados no sistema de ensino (Acção 1.2.2.), também se verificou uma incidência nas entidades que realizaram cursos destinados a públicos excluídos socialmente. Refira-se que a partir de Julho de 1997, com a implementação do Rendimento Mínimo Garantido e aplicação a todo o território nacional, registou-se um acréscimo de cursos de formação neste âmbito.

Realça-se ainda a insuficiência de Recursos Humanos para a actuação dos nossos serviços, no âmbito do Acompanhamento e Controlo, sobretudo considerando a afectação de técnicos da equipa do FSE, às Comissões Locais de Acompanhamento do R.M.G.

Para fazer face a esta situação, foi admitido um técnico no sentido de se conseguir uma melhor cobertura das entidades financiadas.

1998:

Destaca-se que num total de 90 entidades do sector privado que realizaram acções de formação, 55 foram objecto de Acompanhamento/Controlo directo, o que representa 61% das entidades privadas, como se pode constatar no quadro I. Convém referir que neste ano, já foram abrangidas 2 entidades públicas.

Salienta-se ainda que se verificou o reforço da equipa do FSE, através do recrutamento de mais um Técnico, o que permitiu acompanhar um maior número de entidades.

Quanto à repartição do Acompanhamento por acção, registou-se maior incidência nos projectos das acções de formação para Jovens fora do sistema de ensino (33% das candidaturas inseridas na Acção 1.2.2.) e das acções de formação para desempregados (53% das candidaturas enquadradas na Acção 1.2.5.).

Acresce ainda que se verificou um grande acréscimo no grau de cobertura das acções de formação para Excluídos Socialmente (43% das candidaturas inseridas na Acção 1.2.9), sobretudo atendendo à intensificação da implementação do RMG na Região.

1999:

De um total de 92 entidades do sector privado, 69 foram objecto de Acompanhamento, o que corresponde a 75% das entidades privadas co-financiadas. Neste ano, atingiu-se o maior grau de cobertura das entidades privadas e foram abrangidas 4 entidades públicas.

Convém referir que o Controlo concomitante abrangeu 90% dos pedidos de contribuição, tendo-se registado o Controlo prévio em 5% dos pedidos e ainda o Controlo à posteriori em 5% dos pedidos controlados.

Esta melhoria é justificada pelo reforço da equipa da Divisão de Acompanhamento e Controlo, com o recrutamento de mais dois técnicos, possibilitando a criação de uma estrutura mais autónoma relativamente aos serviços da análise técnica e financeira. Por outro lado, atendendo a que o final do QCA II, prolongou-se até 30/04/2000, foi possível uma maior abrangência das entidades.

À semelhança do ano anterior, no que respeita à repartição do Acompanhamento por tipo de acção elegível, verificou-se uma grande incidência nas entidades que desenvolveram acções de formação dirigidas a desempregados (73% das candidaturas enquadradas na Acção 1.2.5.) e nas acções de formação destinadas aos Jovens fora do sistema de ensino (56% das candidaturas, inseridas na Acção 1.2.2.).

Foi também relevante a incidência registada nas acções destinadas a pessoas excluídas socialmente (54% das candidaturas enquadradas na medida 1.2.9), considerando a prossecução da implementação do RMG na Região.

#### • Componente FEOGA-O

Durante o período de execução do Programa, o acompanhamento e o controlo interno desta Componente foram feitos nos seguintes moldes:

- No âmbito da Sub-Medida “Infraestruturas” foi realizado um acompanhamento e controlo à totalidade dos projectos com execução financeira.
- No âmbito da Sub-Medida “Apoio às Explorações Agrícolas, Florestas e I. E. & D.” foram realizados ao longo dos anos controlos aleatórios, sendo acompanhada a execução material sempre que justificada, tendo sido nestes casos o pagamento precedido de uma visita ao beneficiário.
- No âmbito da Sub-Medida “Transformação e Comercialização de Produtos Agrícolas e Silvícolas” foram realizadas acções de acompanhamento e controlo a todos os projectos apresentados e com execução financeira.

**Relatório Final**

**POPRAM II**  
*- Programa Operacional  
Plurifundos  
da Região Autónoma da Madeira 1994-1999 -  
QCA II*

---

• **Componente IFOP**

Em matéria de acompanhamento, e no que a esta Componente respeita, é importante registar a realização de visitas de controlo aos locais de implementação dos projectos aprovados, designadamente estaleiros, unidades de transformação de pescado e aquicultura, verificando *in loco* o andamento dos investimentos.

## Capítulo IV – Execução da Intervenção Operacional

### IV-1. TRANSFERÊNCIAS FINANCEIRAS

A gestão financeira do Programa Operacional tem subjacente dois sistemas:

- **o externo** que compreende a relação entre o Estado Membro e a Comissão Europeia e que é assegurado pela Direcção Geral do Desenvolvimento Regional (DGDR), no caso do FEDER, pelo Departamento para os Assuntos do FSE (DAFSE), no caso do FSE, e pelo Instituto de Financiamento e Apoio ao Desenvolvimento da Agricultura e Pescas (IFADAP), no caso do FEOGA-O e do IFOP. Pertence assim a este sistema toda a certificação de despesas efectuadas no âmbito deste Programa, a formalização dos pedidos de pagamento e a gestão das contas do Tesouro referentes às contribuições comunitárias;
- **o interno** que inclui todos os procedimentos inerentes à validação e registo de despesas formalizadas pelos executores e ao pagamento da respectiva comparticipação comunitária.

As transferências financeiras da Comissão para Portugal processavam-se de forma regular em função dos níveis de execução (de despesa realizada e paga), mediante a apresentação dos pedidos de pagamento pelas autoridades nacionais à CE. Os referidos pedidos de pagamento eram instruídos pelo Gestor ao respectivo interlocutor nacional em conformidade com as regras pré-estabelecidas, e este por sua vez instruído à Comissão.

Os pagamentos efectuados pela CE assumiam a natureza de adiantamento a nível de cada tranche anual, e correspondiam a 50%, 30% e 20%, tendo totalizado a título de exemplo, no caso da Componente FEDER 287.400 mil euros (96,7 % do montante FEDER atribuído ao Programa) e no da Componente FEOGA-O, 55.024 mil euros (92,1% do montante FEOGA-O atribuído ao Programa – vd. Quadro no VOLUME ANEXOS FEOGA-O (PDAR)).

**Relativamente à vertente associada aos pagamentos aos beneficiários finais (vertente interna), os pagamentos eram efectuados da seguinte forma:**

- Componente FEDER – Os pagamentos aos organismos executores eram efectuados pela Secretaria Regional das Finanças, por ordem da entidade gestora (primeiro pela então Direcção Regional do Planeamento, e depois, já em 2001, pelo Instituto de Gestão de Fundos Comunitários).
- Componente FSE– Os pagamentos aos organismos executores eram efectuados pela Direcção Regional da Formação Profissional;
- Componentes FEOGA-O e IFOP– Os pagamentos aos organismos executores eram efectuados pelo IFADAP.

#### IV-2. EXECUÇÃO GLOBAL DO PROGRAMA

O POPRAM II, com um montante de investimento total programado de 693.371 mil euros, dos quais 451.317 mil euros (cerca de 65%) de subvenções comunitárias provenientes do FEDER, do FSE, do FEOGA-O e do IFOP, consubstancia-se em quatro Subprogramas:

- um para a “Qualificação e Valorização do Potencial Humano”, com 109.571 mil euros de fundos comunitários (FEDER e FSE);
- outro para o “Desenvolvimento de Factores de Competitividade e do Potencial Endógeno”, com 295.224 mil euros de fundos comunitários (FEDER, FEOGA-O e IFOP);
- um outro para a “Mobilização do Potencial de Iniciativa Endógena”, com 44.622 mil euros de fundos comunitários (FEDER);
- e um último para a “Gestão e Acompanhamento do Programa”, com 1.900 mil euros de fundos comunitários (FEDER, FSE, FEOGA-O e IFOP).

Os fundos atribuídos ao Programa são provenientes do FEDER em 66%, do FSE em 18%, do FEOGA-O em 13% e do IFOP em 3%. O montante participado pelo FEDER foi de 297.300 mil euros (taxa de participação de 65%), o montante participado pelo FSE foi de 79.094 mil euros (taxa de participação de 85%), o montante participado pelo FEOGA-O foi de 59.723 mil euros (taxa de participação de 74%) e o montante participado pelo IFOP de 15.200 mil euros (taxa de participação de 74%).

O Programa apoiou muitos projectos no período 1994-1999, correspondendo a um investimento elegível de 665.238 mil euros e a um montante de fundos comunitários de 465.654 mil euros.

A despesa pública realizada e contabilizada desde o início do Programa até 30 de Abril de 2002<sup>1</sup> foi de 626.948 mil euros, que corresponde a 94,2% da despesa pública aprovada pelas entidades gestoras do Programa (665.238 mil euros) e a 97,7% da totalidade da despesa pública programada na decisão comunitária (641.840 mil euros).

Como principais resultados e projectos mais relevantes, merecem especial destaque:

- Componente FEDER
  - Projectos Públicos:
    - 8 Infraestruturas educativas (incluindo ensino básico/secundário, profissional e universitário);
    - 43,5 km de Rede Viária (regional e local);
    - 28 Acções de Promoção e Animação;
    - 5 Infraestruturas de Saúde;

<sup>1</sup> data de elegibilidade do POPRAM II, de acordo com a decisão final do Programa.



PROGRAMA OPERACIONAL DA REGIÃO AUTÓNOMA DA MADEIRA 1994-1999

Execução Financeira Global a 30.04.2002 \*

UNIDADE: MIL EUROS

SUBPROGRAMA MEDIDA	CUSTO TOTAL	TOTAL D. PÚBLICAS	DESPESAS PÚBLICAS										SECTOR PRIVADO	
			SUBVENÇÕES COMUNITÁRIAS					CONTRAPARTIDA PÚBLICA NACIONAL						
			TOTAL	FEDER	FSE	FEOGA-O	IFOP	TOTAL	OE	RAM	EP	OUTRAS		
<b>Med. 1.1</b> Comp. FEDER														
PR	39.050,902	39.050,902	31.288,071	31.288,071	0,000	0,000	0,000	0,000	7.762,832	0,000	7.762,832	0,000	0,000	0,000
AP	39.030,347	39.030,347	31.266,867	31.266,867	0,000	0,000	0,000	0,000	7.763,480	0,000	7.763,480	0,000	0,000	0,000
EX	39.030,347	39.030,347	31.266,867	31.266,867	0,000	0,000	0,000	0,000	7.763,480	0,000	7.763,480	0,000	0,000	0,000
<b>Med. 1.2</b> Comp. FSE														
PR	85.186,246	80.972,551	68.826,738	0,000	68.826,738	0,000	0,000	0,000	12.145,814	7.342,066	4.803,748	0,000	0,000	4.213,695
AP	104.362,087	98.052,489	83.344,614	0,000	83.344,614	0,000	0,000	0,000	14.707,874	9.663,850	5.044,024	0,000	0,000	6.309,599
EX	86.729,285	81.995,856	69.696,546	0,000	69.696,546	0,000	0,000	0,000	12.299,310	7.932,557	4.366,753	0,000	0,000	4.733,429
<b>Med. 1.3</b> Comp. FSE														
PR	10.896,839	10.896,839	9.262,313	0,000	9.262,313	0,000	0,000	0,000	1.634,526	0,000	1.634,526	0,000	0,000	0,000
AP	14.026,227	14.026,227	11.922,292	0,000	11.922,292	0,000	0,000	0,000	2.103,935	0,000	2.103,935	0,000	0,000	0,000
EX	9.843,033	9.843,033	8.366,578	0,000	8.366,578	0,000	0,000	0,000	1.476,455	0,000	1.476,455	0,000	0,000	0,000
<b>SUBPROGRAMA 1</b>														
PR	135.133,987	130.920,292	109.377,121	31.288,071	78.089,050	0,000	0,000	0,000	21.543,171	7.342,066	14.201,105	0,000	0,000	4.213,695
AP	157.418,661	151.109,062	126.533,774	31.266,867	95.266,907	0,000	0,000	0,000	24.575,289	9.663,850	14.911,438	0,000	0,000	6.309,599
EX	135.602,665	130.869,236	109.329,991	31.266,867	78.063,124	0,000	0,000	0,000	21.539,245	7.932,557	13.606,688	0,000	0,000	4.733,429
<b>Med. 2.1</b> Comp. FEDER														
PR	266.799,366	266.799,366	162.419,500	162.419,500	0,000	0,000	0,000	0,000	104.379,867	0,000	78.027,127	19.697,803	6.654,937	0,000
AP	268.101,884	268.101,884	162.756,597	162.756,597	0,000	0,000	0,000	0,000	105.345,288	0,000	77.303,693	19.736,166	8.305,429	0,000
EX	268.101,884	268.101,884	162.756,597	162.756,597	0,000	0,000	0,000	0,000	105.345,288	0,000	77.303,693	19.736,166	8.305,429	0,000
<b>Med. 2.2</b> Comp. FEDER														
PR	21.714,401	21.714,401	10.108,425	10.108,425	0,000	0,000	0,000	0,000	11.605,977	0,000	1.073,066	0,000	10.532,911	0,000
AP	13.561,250	13.561,250	10.123,195	10.123,195	0,000	0,000	0,000	0,000	3.438,056	0,000	803,355	0,000	2.634,700	0,000
EX	13.561,250	13.561,250	10.123,195	10.123,195	0,000	0,000	0,000	0,000	3.438,056	0,000	803,355	0,000	2.634,700	0,000
<b>Med. 2.3</b> Comp. FEDER														
PR	20.360,189	20.360,189	14.442,984	14.442,984	0,000	0,000	0,000	0,000	5.917,205	0,000	2.438,474	0,000	3.478,731	0,000
AP	24.678,772	24.678,772	19.762,828	19.762,828	0,000	0,000	0,000	0,000	4.915,944	0,000	3.634,392	0,000	1.281,551	0,000
EX	24.678,772	24.678,772	19.762,828	19.762,828	0,000	0,000	0,000	0,000	4.915,944	0,000	3.634,392	0,000	1.281,551	0,000
<b>Med. 2.4</b> Comp. FEOGA-O														
PR	94.492,723	81.040,318	59.687,074	0,000	0,000	59.687,074	0,000	0,000	21.353,244	0,000	21.353,244	0,000	0,000	13.452,405
AP	85.156,900	78.955,300	57.247,200	0,000	0,000	57.247,200	0,000	0,000	21.708,100	0,000	21.708,100	0,000	0,000	6.201,600
EX	80.331,579	75.103,524	55.485,962	0,000	0,000	55.485,962	0,000	0,000	19.617,562	0,000	19.617,562	0,000	0,000	5.228,055

## PROGRAMA OPERACIONAL DA REGIÃO AUTÓNOMA DA MADEIRA 1994-1999

Execução Financeira Global a 30.04.2002 \*

UNIDADE: MIL EUROS

SUBPROGRAMA MEDIDA	CUSTO TOTAL	TOTAL D. PÚBLICAS	DESPESAS PÚBLICAS										SECTOR PRIVADO	
			SUBVENÇÕES COMUNITÁRIAS					CONTRAPARTIDA PÚBLICA NACIONAL						
			TOTAL	FEDER	FSE	FEOGA-O	IFOP	TOTAL	OE	RAM	EP	OUTRAS		
<b>Med. 2.5</b> Comp. IFOP														
PR	28.879,999	20.489,002	15.155,001	0,000	0,000	0,000	15.155,001	5.334,000	0,000	5.334,000	0,000	0,000	8.390,998	
AP	32.143,120	22.253,798	16.389,551	0,000	0,000	0,000	16.389,551	5.864,247	0,000	5.864,247	0,000	0,000	9.889,322	
EX	25.977,475	18.710,697	13.872,398	0,000	0,000	0,000	13.872,398	4.838,298	0,000	4.838,298	0,000	0,000	7.266,778	
<b>Med. 2.6</b> Comp. FEDER														
PR	61.544,787	43.928,854	29.268,480	29.268,480	0,000	0,000	0,000	14.660,374	0,000	14.660,374	0,000	0,000	17.615,933	
AP	66.305,404	46.479,876	32.757,101	32.757,101	0,000	0,000	0,000	13.722,775	0,000	13.722,775	0,000	0,000	19.825,527	
EX	65.565,794	45.877,194	32.244,821	32.244,821	0,000	0,000	0,000	13.632,372	0,000	13.632,372	0,000	0,000	19.688,600	
<b>SUBPROGRAMA 2</b>														
PR	493.791,466	454.332,131	291.081,464	216.239,389	0,000	59.687,074	15.155,001	163.250,666	0,000	122.886,285	19.697,803	20.666,579	39.459,335	
AP	489.947,331	454.030,881	299.036,472	225.399,721	0,000	57.247,200	16.389,551	154.994,409	0,000	123.036,563	19.736,166	12.221,681	35.916,449	
EX	478.216,755	446.033,321	294.245,801	224.887,441	0,000	55.485,962	13.872,398	151.787,520	0,000	119.829,674	19.736,166	12.221,681	32.183,433	
<b>Med. 3.1</b> Comp. FEDER														
PR	12.448,664	12.448,664	10.044,144	10.044,144	0,000	0,000	0,000	2.404,520	0,000	2.228,420	0,000	176,101	0,000	
AP	11.462,740	11.462,740	8.846,455	8.846,455	0,000	0,000	0,000	2.616,285	0,000	2.219,651	0,000	396,634	0,000	
EX	11.462,740	11.462,740	8.846,455	8.846,455	0,000	0,000	0,000	2.616,285	0,000	2.219,651	0,000	396,634	0,000	
<b>Med. 3.2</b> Comp. FEDER														
PR	22.712,869	22.712,869	18.570,540	18.570,540	0,000	0,000	0,000	4.142,329	0,000	1.564,002	0,000	2.578,327	0,000	
AP	19.850,239	19.850,239	16.077,453	16.077,453	0,000	0,000	0,000	3.772,786	0,000	1.784,660	0,000	1.988,125	0,000	
EX	19.850,239	19.850,239	16.077,453	16.077,453	0,000	0,000	0,000	3.772,786	0,000	1.784,660	0,000	1.988,125	0,000	
<b>Med. 3.3</b> Comp. FEDER														
PR	19.195,266	19.195,266	15.511,255	15.511,255	0,000	0,000	0,000	3.684,012	0,000	1.932,947	0,000	1.751,065	0,000	
AP	16.497,951	16.497,951	13.222,349	13.222,349	0,000	0,000	0,000	3.275,602	0,000	493,811	0,000	2.781,791	0,000	
EX	16.497,950	16.497,950	13.222,349	13.222,349	0,000	0,000	0,000	3.275,601	0,000	493,810	0,000	2.781,791	0,000	
<b>SUBPROGRAMA 3</b>														
PR	54.356,800	54.356,800	44.125,938	44.125,938	0,000	0,000	0,000	10.230,861	0,000	5.725,368	0,000	4.505,493	0,000	
AP	47.810,930	47.810,930	38.146,258	38.146,258	0,000	0,000	0,000	9.664,673	0,000	4.498,123	0,000	5.166,550	0,000	
EX	47.810,929	47.810,929	38.146,258	38.146,258	0,000	0,000	0,000	9.664,671	0,000	4.498,121	0,000	5.166,550	0,000	
<b>Med. 4.1</b> Comp. FEDER														
PR	945,255	945,255	803,466	803,466	0,000	0,000	0,000	141,789	0,000	141,789	0,000	0,000	0,000	
AP	1.006,878	1.006,878	855,847	855,847	0,000	0,000	0,000	151,031	0,000	151,031	0,000	0,000	0,000	
EX	949,090	949,090	806,727	806,727	0,000	0,000	0,000	142,363	0,000	142,363	0,000	0,000	0,000	

PROGRAMA OPERACIONAL DA REGIÃO AUTÓNOMA DA MADEIRA 1994-1999

Execução Financeira Global a 30.04.2002 \*

UNIDADE: MIL EUROS

SUBPROGRAMA MEDIDA	CUSTO TOTAL	TOTAL D. PÚBLICAS	DESPESAS PÚBLICAS										SECTOR PRIVADO	
			SUBVENÇÕES COMUNITÁRIAS					CONTRAPARTIDA PÚBLICA NACIONAL						
			TOTAL	FEDER	FSE	FEOGA-O	IFOP	TOTAL	OE	RAM	EP	OUTRAS		
<b>Med. 4.2</b> Comp. FSE														
	1.182,296	1.182,296	1.004,948	0,000	1.004,948	0,000	0,000	0,000	177,348	0,000	177,348	0,000	0,000	0,000
PR	1.182,296	1.182,296	1.004,948	0,000	1.004,948	0,000	0,000	0,000	177,348	0,000	177,348	0,000	0,000	0,000
AP	1.177,201	1.177,201	1.000,620	0,000	1.000,620	0,000	0,000	0,000	176,581	0,000	176,581	0,000	0,000	0,000
EX	1.182,296	1.182,296	1.004,950	0,000	1.004,950	0,000	0,000	0,000	177,346	0,000	177,346	0,000	0,000	0,000
<b>Med. 4.3</b> Comp. FEOGA-O														
	47,900	47,900	35,923	0,000	0,000	35,923	0,000	0,000	11,976	0,000	11,976	0,000	0,000	0,000
PR	47,900	47,900	35,923	0,000	0,000	35,923	0,000	0,000	11,976	0,000	11,976	0,000	0,000	0,000
AP	47,900	47,900	35,923	0,000	0,000	35,923	0,000	0,000	11,976	0,000	11,976	0,000	0,000	0,000
EX	47,900	47,900	35,923	0,000	0,000	35,923	0,000	0,000	11,976	0,000	11,976	0,000	0,000	0,000
<b>Med. 4.4</b> Comp. IFOP														
	55,002	55,002	45,002	0,000	0,000	0,000	45,002	0,000	10,001	0,000	10,001	0,000	0,000	0,000
PR	55,002	55,002	45,002	0,000	0,000	0,000	45,002	0,000	10,001	0,000	10,001	0,000	0,000	0,000
AP	55,002	55,002	45,002	0,000	0,000	0,000	45,002	0,000	10,001	0,000	10,001	0,000	0,000	0,000
EX	54,885	54,885	44,904	0,000	0,000	0,000	44,904	0,000	9,981	0,000	9,981	0,000	0,000	0,000
<b>SUBPROGRAMA 4</b>														
	2.230,453	2.230,453	1.889,339	803,466	1.004,948	35,923	45,002	341,114	0,000	341,114	0,000	0,000	0,000	0,000
PR	2.230,453	2.230,453	1.889,339	803,466	1.004,948	35,923	45,002	341,114	0,000	341,114	0,000	0,000	0,000	0,000
AP	2.286,982	2.286,982	1.937,392	855,847	1.000,620	35,923	45,002	349,589	0,000	349,589	0,000	0,000	0,000	0,000
EX	2.234,170	2.234,170	1.892,505	806,727	1.004,950	35,923	44,904	341,666	0,000	341,666	0,000	0,000	0,000	0,000
<b>TOTAL PO</b>														
	685.512,705	641.839,675	446.473,862	292.456,863	79.093,998	59.722,998	15.200,003	195.365,812	7.342,066	143.153,872	19.697,803	25.172,071	43.673,030	
PR	685.512,705	641.839,675	446.473,862	292.456,863	79.093,998	59.722,998	15.200,003	195.365,812	7.342,066	143.153,872	19.697,803	25.172,071	43.673,030	
AP	697.463,904	655.237,856	465.653,895	295.668,692	96.267,527	57.283,123	16.434,553	189.583,960	9.663,850	142.795,713	19.736,166	17.388,231	42.226,048	
EX	663.864,519	626.947,656	443.614,554	295.107,292	79.068,074	55.521,885	13.917,302	183.333,102	7.932,557	138.276,148	19.736,166	17.388,231	36.916,862	
<b>PO</b>														
<b>FEDER</b>														
	464.771,701	447.155,768	292.456,863	292.456,863	0,000	0,000	0,000	154.698,905	0,000	109.829,030	19.697,803	25.172,071	17.615,933	
PR	464.771,701	447.155,768	292.456,863	292.456,863	0,000	0,000	0,000	154.698,905	0,000	109.829,030	19.697,803	25.172,071	17.615,933	
AP	460.495,466	440.669,938	295.668,692	295.668,692	0,000	0,000	0,000	145.001,246	0,000	107.876,849	19.736,166	17.388,231	19.825,527	
EX	459.698,067	440.009,466	295.107,292	295.107,292	0,000	0,000	0,000	144.902,174	0,000	107.777,777	19.736,166	17.388,231	19.688,600	
<b>PO</b>														
<b>FSE</b>														
	97.265,380	93.051,685	79.093,998	0,000	79.093,998	0,000	0,000	13.957,687	7.342,066	6.615,621	0,000	0,000	4.213,695	
PR	97.265,380	93.051,685	79.093,998	0,000	79.093,998	0,000	0,000	13.957,687	7.342,066	6.615,621	0,000	0,000	4.213,695	
AP	119.565,516	113.255,917	96.267,527	0,000	96.267,527	0,000	0,000	16.988,390	9.663,850	7.324,540	0,000	0,000	6.309,599	
EX	97.754,614	93.021,185	79.068,074	0,000	79.068,074	0,000	0,000	13.953,111	7.932,557	6.020,554	0,000	0,000	4.733,429	
<b>PO</b>														
<b>FEOGA-O</b>														
	94.540,622	81.088,217	59.722,998	0,000	0,000	59.722,998	0,000	21.365,220	0,000	21.365,220	0,000	0,000	13.452,405	
PR	94.540,622	81.088,217	59.722,998	0,000	0,000	59.722,998	0,000	21.365,220	0,000	21.365,220	0,000	0,000	13.452,405	
AP	85.204,800	79.003,200	57.283,123	0,000	0,000	57.283,123	0,000	21.720,076	0,000	21.720,076	0,000	0,000	6.201,600	
EX	80.379,479	75.151,424	55.521,885	0,000	0,000	55.521,885	0,000	19.629,538	0,000	19.629,538	0,000	0,000	5.228,055	

PROGRAMA OPERACIONAL DA REGIÃO AUTÓNOMA DA MADEIRA 1994-1999

Execução Financeira Global a 30.04.2002 \*

UNIDADE: MIL EUROS

SUBPROGRAMA MEDIDA	CUSTO TOTAL	TOTAL D. PÚBLICAS	DESPESAS PÚBLICAS										SECTOR PRIVADO	
			SUBVENÇÕES COMUNITÁRIAS					CONTRAPARTIDA PÚBLICA NACIONAL						
			TOTAL	FEDER	FSE	FEOGA-O	IFOP	TOTAL	OE	RAM	EP	OUTRAS		
<b>PO IFOP</b>														
PR	28.935,002	20.544,004	15.200,003	0,000	0,000	0,000	15.200,003	5.344,001	0,000	5.344,001	0,000	0,000	8.390,998	
AP	32.198,123	22.308,801	16.434,553	0,000	0,000	0,000	16.434,553	5.874,248	0,000	5.874,248	0,000	0,000	9.889,322	
EX	26.032,359	18.765,581	13.917,302	0,000	0,000	0,000	13.917,302	4.848,279	0,000	4.848,279	0,000	0,000	7.266,778	

\* data limite de elegibilidade, de acordo com a última Decisão do Programa.



PROGRAMA OPERACIONAL DA REGIÃO AUTÓNOMA DA MADEIRA 1994-1999

Execução Financeira Global a 30.04.2002 \*

UNIDADE: MIL ESCUDOS

SUBPROGRAMA MEDIDA	CUSTO TOTAL	TOTAL D. PÚBLICAS	DESPESAS PÚBLICAS										SECTOR PRIVADO	
			SUBVENÇÕES COMUNITÁRIAS					CONTRAPARTIDA PÚBLICA NACIONAL						
			TOTAL	FEDER	FSE	FEOGA-O	IFOP	TOTAL	OE	RAM	EP	OUTRAS		
<b>Med. 1.1</b> Comp. FEDER														
	PR	7.829.003	7.829.003	6.272.695	6.272.695					1.556.308		1.556.308		
	AP	7.824.882	7.824.882	6.268.444	6.268.444					1.556.438		1.556.438		
	EX	7.824.882	7.824.882	6.268.444	6.268.444					1.556.438		1.556.438		
<b>Med. 1.2</b> Comp. FSE														
	PR	17.078.309	16.233.539	13.798.522		13.798.522				2.435.017	1.471.952	963.065		844.770
	AP	20.922.720	19.657.759	16.709.095		16.709.095				2.948.664	1.937.428	1.011.236		1.264.961
	EX	17.239.077	16.295.765	13.851.400		13.851.400				2.444.365	1.577.177	867.188		943.312
<b>Med. 1.3</b> Comp. FSE														
	PR	2.184.620	2.184.620	1.856.927		1.856.927				327.693		327.693		
	AP	2.812.006	2.812.006	2.390.205		2.390.205				421.801		421.801		
	EX	1.951.027	1.951.027	1.658.373		1.658.373				292.654		292.654		
<b>SUBPROGRAMA 1</b>														
	PR	27.091.932	26.247.162	21.928.144	6.272.695					4.319.018	1.471.952	2.847.066		844.770
	AP	31.559.608	30.294.647	25.367.744	6.268.444					4.926.903	1.937.428	2.989.475		1.264.961
	EX	27.014.986	26.071.674	21.778.217	6.268.444					4.293.457	1.577.177	2.716.280		943.312
<b>Med. 2.1</b> Comp. FEDER														
	PR	53.488.471	53.488.471	32.562.186	32.562.186					20.926.284		15.643.034	3.949.055	1.334.195
	AP	53.749.602	53.749.602	32.629.768	32.629.768					21.119.834		15.497.999	3.956.746	1.665.089
	EX	53.749.602	53.749.602	32.629.768	32.629.768					21.119.834		15.497.999	3.956.746	1.665.089
<b>Med. 2.2</b> Comp. FEDER														
	PR	4.353.347	4.353.347	2.026.557	2.026.557					2.326.789		215.130		2.111.659
	AP	2.718.787	2.718.787	2.029.518	2.029.518					689.268		161.058		528.210
	EX	2.718.787	2.718.787	2.029.518	2.029.518					689.268		161.058		528.210
<b>Med. 2.3</b> Comp. FEDER														
	PR	4.081.852	4.081.852	2.895.558	2.895.558					1.186.293		488.870		697.423
	AP	4.947.650	4.947.650	3.962.091	3.962.091					985.558		728.630		256.928
	EX	4.947.650	4.947.650	3.962.091	3.962.091					985.558		728.630		256.928
<b>Med. 2.4</b> Comp. FEOGA-O														
	PR	18.944.090	16.247.125	11.966.184		11.966.184				4.280.941		4.280.941		2.696.965
	AP	17.072.426	15.829.116	11.477.033		11.477.033				4.352.083		4.352.083		1.243.309
	EX	16.105.036	15.056.905	11.123.937		11.123.937				3.932.968		3.932.968		1.048.131

## PROGRAMA OPERACIONAL DA REGIÃO AUTÓNOMA DA MADEIRA 1994-1999

Execução Financeira Global a 30.04.2002 \*

UNIDADE: MIL ESCUDOS

SUBPROGRAMA MEDIDA	CUSTO TOTAL	TOTAL D. PÚBLICAS	DESPESAS PÚBLICAS										SECTOR PRIVADO		
			SUBVENÇÕES COMUNITÁRIAS					CONTRAPARTIDA PÚBLICA NACIONAL							
			TOTAL	FEDER	FSE	FEOGA-O	IFOP	TOTAL	OE	RAM	EP	OUTRAS			
<b>Med. 2.5</b> Comp. IFOP															
PR	5.789.920	4.107.676	3.038.305					3.038.305	1.069.371						1.682.244
AP	6.444.117	4.461.486	3.285.810					3.285.810	1.175.676						1.982.631
EX	5.198.125	3.741.267	2.773.346					2.773.346	967.920						1.456.858
<b>Med. 2.6</b> Comp. FEDER															
PR	12.338.622	8.806.945	5.867.803	5.867.803					2.939.141						3.531.677
AP	13.293.040	9.318.379	6.567.209	6.567.209					2.751.169						3.974.661
EX	13.144.762	9.197.552	6.464.506	6.464.506					2.733.045						3.947.210
<b>SUBPROGRAMA 2</b>															
PR	98.996.301	91.085.414	58.356.594	43.352.105		0	11.966.184	3.038.305	32.728.820	0	24.636.488	3.949.055	4.143.277		7.910.886
AP	98.225.621	91.025.019	59.951.430	45.188.587		0	11.477.033	3.285.810	31.073.589	0	24.666.616	3.956.746	2.450.227		7.200.602
EX	95.863.960	89.411.761	58.983.167	45.085.884		0	11.123.937	2.773.346	30.428.594	0	24.021.621	3.956.746	2.450.227		6.452.199
<b>Med. 3.1</b> Comp. FEDER															
PR	2.495.733	2.495.733	2.013.670	2.013.670					482.063						35.305
AP	2.298.073	2.298.073	1.773.555	1.773.555					524.518						79.518
EX	2.298.073	2.298.073	1.773.555	1.773.555					524.518						79.518
<b>Med. 3.2</b> Comp. FEDER															
PR	4.553.522	4.553.522	3.723.059	3.723.059					830.463						516.908
AP	3.979.616	3.979.616	3.223.240	3.223.240					756.376						398.583
EX	3.979.616	3.979.616	3.223.240	3.223.240					756.376						398.583
<b>Med. 3.3</b> Comp. FEDER															
PR	3.848.305	3.848.305	3.109.727	3.109.727					738.578						351.057
AP	3.307.542	3.307.542	2.650.843	2.650.843					656.699						557.699
EX	3.307.542	3.307.542	2.650.843	2.650.843					656.699						557.699
<b>SUBPROGRAMA 3</b>															
PR	10.897.560	10.897.560	8.846.456	8.846.456		0	0	0	2.051.104	0	1.147.833	0	903.270		
AP	9.585.231	9.585.231	7.647.638	7.647.638		0	0	0	1.937.593	0	901.793	0	1.035.800		
EX	9.585.231	9.585.231	7.647.638	7.647.638		0	0	0	1.937.593	0	901.792	0	1.035.800		
<b>Med. 4.1</b> Comp. FEDER															
PR	189.507	189.507	161.080	161.080					28.426						
AP	201.861	201.861	171.582	171.582					30.279						
EX	190.276	190.276	161.734	161.734					28.541						

## PROGRAMA OPERACIONAL DA REGIÃO AUTÓNOMA DA MADEIRA 1994-1999

Execução Financeira Global a 30.04.2002 \*

UNIDADE: MIL ESCUDOS

SUBPROGRAMA MEDIDA	CUSTO TOTAL	TOTAL D. PÚBLICAS	DESPESAS PÚBLICAS										SECTOR PRIVADO		
			SUBVENÇÕES COMUNITÁRIAS					CONTRAPARTIDA PÚBLICA NACIONAL							
			TOTAL	FEDER	FSE	FEOGA-O	IFOP	TOTAL	OE	RAM	EP	OUTRAS			
<b>Med. 4.2</b> Comp. FSE															
	PR	237.029	237.029	201.474		201.474				35.555		35.555			
	AP	236.008	236.008	200.606		200.606				35.401		35.401			
	EX	236.008	236.008	200.606		200.606				35.401		35.401			
<b>Med. 4.3</b> Comp. FEOGA-O															
	PR	9.603	9.603	7.202			7.202			2.401		2.401			
	AP	9.603	9.603	7.202			7.202			2.401		2.401			
	EX	9.603	9.603	7.202			7.202			2.401		2.401			
<b>Med. 4.4</b> Comp. IFOP															
	PR	11.027	11.027	9.022				9.022		2.005		2.005			
	AP	11.027	11.027	9.022				9.022		2.005		2.005			
	EX	11.027	11.027	9.022				9.022		2.005		2.005			
<b>SUBPROGRAMA 4</b>															
	PR	447.166	447.166	378.778	161.080	201.474	7.202	9.022	68.387	0	68.387	0	0	0	0
	AP	458.499	458.499	388.412	171.582	200.606	7.202	9.022	70.086	0	70.086	0	0	0	0
	EX	446.913	446.913	378.565	161.734	200.606	7.202	9.022	68.348	0	68.348	0	0	0	0
<b>TOTAL PO</b>															
	PR	137.432.958	128.677.302	89.509.973	58.632.337	201.474	11.973.386	3.047.327	39.167.329	1.471.952	28.699.775	3.949.055	5.046.547	8.755.656	
	AP	139.828.958	131.363.396	93.355.224	59.276.251	200.606	11.484.235	3.294.832	38.008.172	1.937.428	28.627.970	3.956.746	3.486.027	8.465.563	
	EX	132.911.089	125.515.578	88.787.586	59.163.700	200.606	11.131.139	2.782.368	36.727.992	1.577.177	27.708.042	3.956.746	3.486.027	7.395.511	
<b>PO</b> <b>FEDER</b>															
	PR	93.178.360	89.646.683	58.632.337	58.632.337	0	0	0	31.014.346	0	22.018.744	3.949.055	5.046.547	3.531.677	
	AP	92.321.052	88.346.391	59.276.251	59.276.251	0	0	0	29.070.140	0	21.627.367	3.956.746	3.486.027	3.974.661	
	EX	92.161.188	88.213.978	59.163.700	59.163.700	0	0	0	29.050.278	0	21.607.504	3.956.746	3.486.027	3.947.210	
<b>PO</b> <b>FSE</b>															
	PR	19.499.958	18.655.188	15.856.923	0	15.856.923	0	0	2.798.265	1.471.952	1.326.313	0	0	844.770	
	AP	23.970.734	22.705.773	19.299.906	0	19.299.906	0	0	3.405.866	1.937.428	1.468.438	0	0	1.264.961	
	EX	19.426.111	18.482.799	15.710.380	0	15.710.380	0	0	2.772.420	1.577.177	1.195.243	0	0	943.312	
<b>PO</b> <b>FEOGA-O</b>															
	PR	18.953.693	16.256.728	11.973.386	0	0	11.973.386	0	4.283.342	0	4.283.342	0	0	2.696.965	
	AP	17.082.029	15.838.719	11.484.235	0	0	11.484.235	0	4.354.484	0	4.354.484	0	0	1.243.309	
	EX	16.114.639	15.066.508	11.131.139	0	0	11.131.139	0	3.935.369	0	3.935.369	0	0	1.048.131	



PROGRAMA OPERACIONAL DA REGIÃO AUTÓNOMA DA MADEIRA 1994-1999

Execução Financeira Global a 30.04.2002 \*

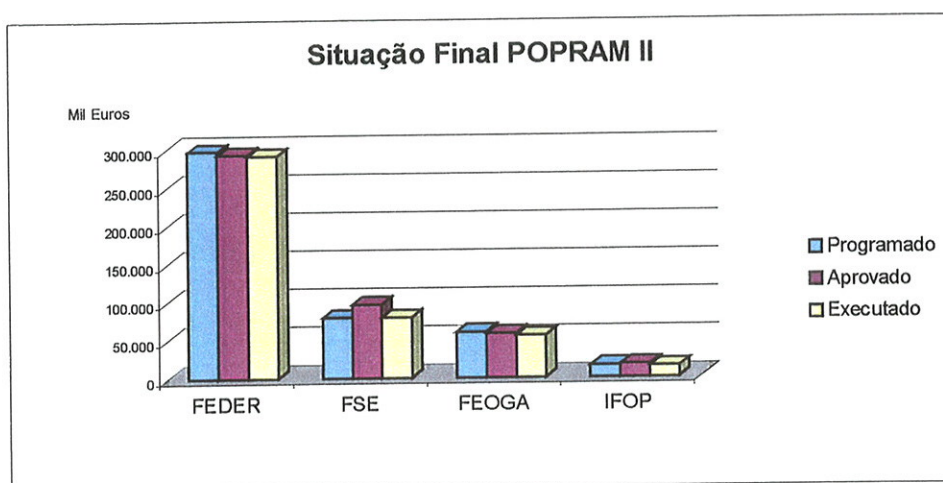
UNIDADE: MIL ESCUDOS

SUBPROGRAMA MEDIDA	CUSTO TOTAL	TOTAL D. PÚBLICAS	DESPESAS PÚBLICAS										SECTOR PRIVADO	
			SUBVENÇÕES COMUNITÁRIAS					CONTRAPARTIDA PÚBLICA NACIONAL						
			TOTAL	FEDER	FSE	FEOGA-O	IFOP	TOTAL	OE	RAM	EP	OUTRAS		
<b>PO IFOP</b>														
PR	5.800.947	4.118.703	3.047.327	0	0	0	3.047.327	1.071.376	0	1.071.376	0	0	1.682.244	
AP	6.455.144	4.472.513	3.294.832	0	0	0	3.294.832	1.177.681	0	1.177.681	0	0	1.982.631	
EX	5.209.152	3.752.294	2.782.368	0	0	0	2.782.368	969.925	0	969.925	0	0	1.456.858	

\* data limite de elegibilidade, de acordo com a última Decisão do Programa.

- 3 Estações de Tratamento (ETA);
- 1 Estação de Tratamento de Águas Residuais (ETAR);
- Projectos Privados
  - 87 projectos de investimento no âmbito do SIDERAM

Gráfico 7 – Execução Final do Programa



- Componente FSE
  - 2 169 acções de Formação Profissional apoiadas, abrangendo um total de 40 554 formandos (14 190 Homens e 26 354 Mulheres), sendo que os sectores mais representativos são:
    - 18% - Comércio/Turismo;
    - 16% - Banca e Serviços bancários prestados às empresas;
    - 51% - Serviços Colectivos, sociais e pessoais;
  - 2 759 postos de trabalho criados no âmbito da Medida “Apoios para o Desenvolvimento do Emprego” (1 048 Homens e 1 711 Mulheres).
- Componente FEOGA-O
  - Regadios – Área total intervencionada – 3 129 ha;
  - Extensão de Caminhos agrícolas e Rurais construídos/melhorados – 14 024 m;
  - Electrificação Rural numa área de 60 m num total de 33 explorações agrícolas;
  - Bananeiras – Extensão total beneficiada – 26 ha;
  - Florestas – Extensão reflorestada – 25 ha.

- Componente IFOP
  - 31 embarcações: 17 construídas e 14 modernizadas;
  - 3 Unidades fabris construídas/reestruturadas.

A taxa de execução acumulada do Programa de 97,5%, referente ao período 1994-2002, evidencia algumas dificuldades de arranque em particular nas vertentes FEOGA-O e IFOP, cujas taxas finais de execução se situaram em, respectivamente, 92,3% e 92,1%.

Relativamente às outras vertentes do Programa, constata-se que:

- o FSE, com taxa final de 100,1%, apenas comprovou a tendência que sempre apresentou ao longo da execução do Programa.
- o FEDER, com taxa final de 98,2%, não absorveu na íntegra as verbas programadas na decisão, pelo facto das regras de encerramento financeiro das intervenções operacionais (1994-1999) dos Fundos Estruturais, consignadas na Decisão da Comissão SEC (1999) 1316 final – PT, de 9 Setembro, não permitirem qualquer flexibilidade entre subprogramas. Com efeito, e em bom rigor, quatro das oito medidas FEDER, ultrapassaram a dotação programada, pelo que atendendo à impossibilidade de reafecção de verbas entre subprogramas foram adoptados os seguintes procedimentos:
  - desactivação de verbas anteriormente comprometidas de modo a anular o *overbooking* existente (foi o caso da medida 1.1 – Bases do Conhecimento e Inovação);
  - reforço da dotação FEDER das medidas 3 e 6 do Subprograma 2, em conformidade com os limites estabelecidos na Decisão atrás mencionada, e por contrapartida das verbas não absorvidas na medida 2.

#### IV-3. EXECUÇÃO POR SUBPROGRAMA E MEDIDAS

##### Subprograma 1 – Qualificação e Valorização do Potencial Humano

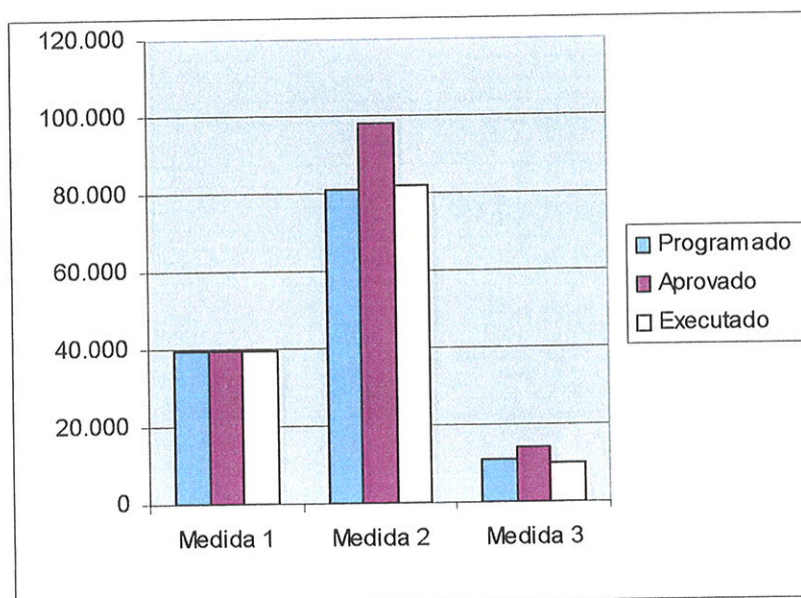
O Subprograma “Qualificação e Valorização do Potencial Humano” ao qual estão afectos 24,3% da contribuição comunitária (FEDER e FSE) atribuída ao Programa é constituído por três medidas:

- M 1 – Bases do Conhecimento e Inovação (FEDER)
- M 2 – Formação Profissional (FSE)

M 3 – Acções para o Desenvolvimento do Emprego (FSE)

Neste Subprograma foram apoiadas várias candidaturas, das quais oito na Componente FEDER, associadas à Medida “Bases do Conhecimento e Inovação” que totalizam um montante de 39.734 mil euros de despesa pública e 31.838 mil euros de FEDER e um conjunto de candidaturas na Componente FSE, que totalizam um montante de 112.078 mil euros de despesa pública e 95.267 mil euros de FSE.

Gráfico 8 – Despesa Pública – Montante Programado, Aprovado e Executado no Subprograma 1 (em mil euros)



A despesa pública prevista nos projectos aprovados até 31/12/1999 (151.813 mil euros) representa 115,7 % da despesa pública prevista na decisão (131.177 mil euros).

A taxa de execução da despesa pública realizada e contabilizada pelas Estruturas de Apoio Técnico (FEDER e FSE) desde 1994 até 30/04/2002 (131.273 mil euros) relativamente à despesa pública prevista nos projectos aprovados (151.813 mil euros) foi de 86,5 %.

A taxa de execução da despesa pública realizada e contabilizada pelas Estruturas de Apoio Técnico, desde 1994 até 30/04/2002 (131.273 mil euros) relativamente ao total programado para o período 1994-1999 (131.177 mil euros) foi de 100,1%.

SP 1

Medida 1 – Bases do Conhecimento e Inovação

Esta medida representa 29% do total de contribuição comunitária (FEDER e FSE) atribuída ao Subprograma, sendo de 7% o peso da medida em relação ao total da contribuição comunitária do Programa.

Constituíam objectivos específicos desta medida a promoção da construção e melhoria das infraestruturas educativas de base, a implementação do ensino superior, a melhoria e ampliação da capacidade das estruturas de formação profissional, nomeadamente na área do turismo, e o desenvolvimento de actividades relacionadas com C&T.

Para a consecução dos referidos objectivos esta medida estava organizada nas seguintes três acções:

- Acção 1 – Infraestruturas Educativas e de Formação Profissional
- Acção 2 – Infraestruturas Físicas do Ensino Superior
- Acção 3 – Infraestruturas Tecnológicas e de Inovação

Durante o período de vigência do Programa foram aprovadas dez candidaturas, cujos montantes totais de despesa pública e de apoio FEDER ascenderam a, respectivamente, 45.905 e a 36.485 mil euros. No entanto, pelo facto dos compromissos FEDER terem ultrapassado 5.003 mil euros o *plafond* estabelecido na decisão, houve necessidade de desaprovar 2 das candidaturas e diminuir o montante de investimento elegível de uma outra.

Não obstante esta situação é possível afirmar que os objectivos previstos para esta medida foram alcançados uma vez que aqueles dois projectos de investimento realizaram-se na íntegra com verbas provenientes do Orçamento da Região Autónoma da Madeira.

Das oito candidaturas co-financiadas no âmbito desta medida importa destacar pela importância que lhes está associada e por ordem decrescente de dimensão financeira, as que se seguem:

- **Complexo Científico e Tecnológico da Penteada – Universidade da Madeira (UMa)**, com um investimento elegível de 18.959 mil euros e uma comparticipação FEDER de 16.155 mil euros, (taxa de comparticipação de 85%) representando cerca de 48% do total de despesa pública realizada nesta medida, permitiu dotar a Universidade de instalações para as áreas das Ciências. Dos vários cursos leccionados na UMa é de salientar os seguintes: Matemática, Física, Química, Biologia, Engenharia de Sistemas e Computadores e Gestão, bem como os mestrados nas áreas de Desporto e Matemática.

Este investimento veio assim permitir o acesso ao ensino superior de residentes e não residentes, potenciando a formação de técnicos em áreas estratégicas ao desenvolvimento regional.

- **Nova Escola de Hotelaria da Madeira**, com um investimento elegível de 6.127 mil euros e uma comparticipação FEDER de 4.595 mil euros (taxa de comparticipação de 75%), que representa 16 % da execução total desta medida, constitui uma infraestrutura fundamental ao desenvolvimento turístico da Região. Com uma área total de 6.560 m<sup>2</sup>, é constituída por dois edifícios complementares entre si, o núcleo escolar (com capacidade para 350 alunos), que integra várias salas de aula, salas polivalentes em anfiteatro, cozinhas individuais, refeitório, vestiários, biblioteca e instalações para alojar 34 alunos internos, e o núcleo de aplicação, constituído por uma pequena unidade hoteleira, com capacidade para 40 camas, um restaurante, bar, sala de estar e serviços adequados a um estabelecimento de 4 estrelas.
- **Escola Básica e Técnico-Profissional da Madalena**, com um investimento elegível de 4.059 mil euros e uma comparticipação FEDER de 3.044 mil euros (taxa de comparticipação FEDER de 75%), situada no Funchal, foi um estabelecimento de ensino construído de raiz e que se encontra vocacionado para o 2º e o 3º ciclo do ensino básico. Possui 25 salas de aula, 1 sala de informática e outra para o ensino de música, laboratórios de ciências, química e biologia. Este projecto permitiu uma melhoria significativa do ensino numa freguesia de elevada concentração populacional e irá certamente contribuir para a melhoria das qualificações da população local.

**A nível de indicadores de execução importa sublinhar:**

- A despesa pública prevista nos projectos aprovados até 31/12/1999 (39.734 mil euros) representa 101 % da despesa pública prevista na Decisão;
- A taxa de execução da despesa pública realizada e contabilizada desde o início do Programa até 30/04/2002 (39.309 mil euros) relativamente à despesa pública prevista nos projectos aprovados (39.734 mil euros) foi de 98,9%.
- A taxa de execução da despesa pública realizada e contabilizada desde o início do Programa até 30/04/2002 (39.309 mil euros) relativamente à despesa pública programada para o período total do PO (39.308 mil euros) foi de 100 %.

**SP 1**

**Medida 2 – Formação Profissional**

Esta medida representa 62,8% do total de contribuição comunitária (FEDER e FSE) atribuída ao Subprograma, sendo de 15,3% o peso da medida em relação ao total da contribuição comunitária do Programa.

É constituída por dez acções assim designadas:

- Acção 1.2.1 – Formação Profissional de Jovens Dentro do Sistema de Ensino
- Acção 1.2.2 – Formação Profissional de Jovens Fora do Sistema de Ensino
- Acção 1.2.3 – Formação Profissional para Activos de Todos os Sectores de Actividade excepto o Turismo
- Acção 1.2.4 – Formação Profissional para Activos do Turismo
- Acção 1.2.5 – Formação Profissional de Desempregados
- Acção 1.2.6 – Formação de Formadores
- Acção 1.2.7 – Formação Profissional de Deficientes
- Acção 1.2.8 – Formação Profissional de Emigrantes
- Acção 1.2.9 – Formação Profissional par Excluídos Socialmente
- Acção 1.2.10 – Desenvolvimento Científico e Tecnológico

**SP 1**

**Medida 3 – Acções para o Desenvolvimento do Emprego**

A medida 1.3 representa 8,5% do total de contribuição comunitária (FEDER e FSE) atribuída ao Subprograma, sendo de 2,1% o peso da medida em relação ao total da contribuição comunitária do Programa.

É constituída por quatro acções a seguir identificadas:

- Acção 1.3.1 – Apoios à Contratação e à Criação de Actividades Independentes
- Acção 1.3.2 – Apoio à Criação de Iniciativas Locais de Emprego
- Acção 1.3.3 – Reinserção e Ocupação Temporária de Desempregados
- Acção 1.3.4 – Formação e Apoio à Actividade de Agentes de Desenvolvimento

Numa análise global à vertente FSE do POPRAM II, que é o mesmo que dizer à execução das medidas 1.2 – Formação Profissional e 1.3 – Acções para o Desenvolvimento do Emprego, constata-se a existência de uma grande dinâmica, onde foi possível aproveitar integralmente todas as verbas disponibilizadas sendo de realçar neste particular os reforços que se obtiveram, durante a vigência do 2º Quadro Comunitário de Apoio e que totalizaram cerca de 55% da programação inicial.

É inequívoco que a capacidade de absorção do Programa foi extremamente relevante, não só na forma como os acréscimos de dotação FSE foram sendo aplicados, mas sobretudo, no que concerne às iniciativas dos vários promotores, consubstanciado no volume de candidaturas apresentadas, que ultrapassaram largamente os montantes programados.

Foi assim possível, seleccionar com rigor os projectos com maior prioridade, assim como aferir da sua consistência, o que permitiu uma interligação de projectos com índices de qualidade elevado e no respeito pelos objectivos inerentes aos mesmos.

Esta interligação, de uma forma genérica, contribuiu decisivamente, para a concretização dos objectivos delineados no Plano de Desenvolvimento Regional 1994/1999.

Antes de nos determos nos objectivos específicos da própria intervenção FSE, é de salientar a repercussão no contexto global, ou seja, a afirmação clara da transversalidade das políticas, medidas e acções no âmbito dos Recursos Humanos. De facto, foi possível verificar em todos os grandes projectos realizados neste período de programação, a influência absolutamente decisiva que as medidas de emprego e formação tiveram, não só em termos da própria operacionalidade destes investimentos, como também nas sinergias criadas a um plano mais abrangente, o económico-social.

A estratégia de desenvolvimento da Região para 1994-1999, englobava cinco grandes objectivos que consignavam fundamentalmente, a elevação do nível de rendimento e a



melhoria da situação do emprego.

Um destes objectivos referia especificamente a valorização do potencial humano e a promoção da melhoria de situação do emprego. Digamos que centralizado neste grande objectivo, encontrava-se o âmbito de actuação directo da vertente FSE do POP-RAM II.

Foi neste enquadramento que se desenhou a própria intervenção do FSE por forma a responder, na sua aplicabilidade, aos objectivos específicos subjacentes à estratégia delineada.

A própria designação do Subprograma “Qualificação e Valorização do Potencial Humano”, patenteia a abrangência da intervenção a qual decorre das múltiplas carências estruturais existentes, em que uma acção concertada e de forma conjugada se tornava imprescindível.

Neste sentido, e de forma genérica, poder-se-á referir que as acções programadas para a vertente FSE visavam os seguintes objectivos:

- Adaptação contínua dos trabalhadores numa lógica decorrente da modernização da economia e da estabilidade do emprego;
- Formação de natureza qualificante que promova efectivamente o emprego, nomeadamente, dos jovens e desempregados;
- Dinamização de actividades económicas geradoras de emprego, criando incentivos à criação de postos de trabalho.

Foi neste quadro que se desenhou as medidas 1.2 e 1.3 e se procedeu à criação das respectivas acções com a finalidade de prosseguirem os referidos objectivos.

Na implementação das acções foi tido em linha de conta, para além dos aspectos programáticos, aspectos absolutamente imprescindíveis, outros relacionados com a qualidade dos projectos, os custos e o respeito por princípios orientadores dos quais se poderá salientar a igualdade de oportunidades, a protecção ambiental e a sua contextualização no plano do desenvolvimento local.

Na perspectiva daquilo que foi programado no documento técnico do POP-RAM II e aquilo que foi executado, é de salientar a concretização de quase todos os objectivos previstos, sendo que esta concretização é entendida no sentido em que todos eles foram amplamente superados, havendo situações em que o concretizado foi mais de 96% do que o programado.

Das quatro acções em que não foram atingidas as metas previstas, decorrente de situações perfeitamente justificáveis, importa salientar:

- Acção 1.2.1 – Formação Profissional de Jovens Dentro do Sistema de Ensino

A não concretização plena das metas tem como explicação uma mudança de estratégia no que concerne ao financiamento aos cursos tecnológicos promovidos pelas escolas da rede pública, que foram financiados unicamente pelo orçamento da Região. Tendo em linha de conta esta orientação dever-se-á realçar, apesar disso, as metas atingidas, sobressaindo neste capítulo, o indicador das horas de formação em que se atingiu 73%;

- Acção 1.2.8 – Formação Profissional de Emigrantes  
Teve indicadores de realização muito abaixo do previsto, por força de uma orientação que promoveu a integração desse público alvo noutras acções, nomeadamente, formação de jovens fora do sistema de ensino e de desempregados. Desta forma, foi possível a integração no mundo do trabalho através da formação qualificante, bem como se evitou desta forma a segregação destes grupos.
- Acção 1.3.2 – Apoios à Criação de Iniciativas Locais de Emprego (ILE'S)  
Teve nos primeiros dois anos uma execução dentro do previsto, sendo que, com o aparecimento de outros regimes de incentivos financeiros, nomeadamente o Regime de Incentivos às Microempresas (RIME), originou uma desaceleração da dinâmica desta acção.
- Acção 1.3.4 – Formação e Apoio à Actividade de Agentes de Desenvolvimento  
Só não foram plenamente atingidos os objectivos, atendendo a que uma acção de formação que se previa realizar não se efectuou, o que, tendo em conta a sua dimensão em termos financeiros justifica o diferencial existente.

Como reflexo dos indicadores registados no decurso do POPRAM II e amplamente referidos nos relatórios anuais de execução, o grau de adesão foi extremamente significativo. Demonstrativo de tal é o facto de o número de projectos entrados e respectivo custo exceder amplamente o programado, reflectindo inequivocamente, ao longo dos anos, uma capacidade de absorção extremamente elevada.

O Programa, no que respeita à vertente FSE, apresenta vários indicadores que de alguma forma poderão sustentar os impactos mais significativos no âmbito do desenvolvimento do mesmo. No entanto, e para evitar leituras enviesadas, dever-se-á ter em linha de conta as especificidades próprias dos efeitos resultantes de políticas nas áreas dos recursos humanos para que possamos aferir correctamente dos resultados das mesmas.

Neste aspecto é necessário ter em consideração que os efeitos não têm uma repercussão de curto prazo, sendo que a sua avaliação terá que ser encarada numa perspectiva de médio e longo prazo.

Como um dos principais indicadores, de carácter estrutural, podemos-nos referir à Estrutura de Qualificação da População Activa da Região. Da análise desta constata-se uma progressão nítida em termos qualitativos e quantitativos da mesma, tal como já aludido anteriormente no Capítulo "Envolvente Sócio-Económica". Saliente-se ainda que, atendendo ao peso que os jovens detém na estrutura etária da Região, em concomitância, com a evolução dos indicadores inerentes aos sistemas de ensino e formação, é legítimo perspectivar que a futura inserção destes no mercado de trabalho poderá ocasionar mais um avanço significativo neste indicador. Subsistem no entanto assimetrias significativas que urge minimizar sendo que a manutenção de uma política de apoio e incentivadora de práticas que visem a generalização da Educação/Formação, afigura-se-nos de capital importância para o futuro da Região.

No que concerne aos indicadores físicos verifica-se que usufruíram de acções no âmbito da vertente FSE do POP-RAM II, cerca de 64.090 formandos, o que, de facto, é bem elucidativo do impacto que estas acções tiveram, especialmente em termos de abrangência e do envolvimento de toda a sociedade.

Como reflexo de um envolvimento tão significativo, a execução financeira do Programa caracterizou-se por um aproveitamento cabal de todas as verbas disponibilizadas, sendo que as diferenças que possam existir, perfeitamente marginais, resultam de pequenos ajustamentos decorrentes do fecho dos projectos realizados. É extremamente importante referir que ao longo do período de realização do Programa, o ter sido possível obter reforços que totalizaram um acréscimo de 55% da dotação inicial, constitui um factor a realçar pois o mesmo é corolário de uma análise feita pelas entidades competentes na gestão do QCA II, e que teve a ver não só com o aspecto financeiro, mas também pela forma como os projectos foram desenvolvidos.

Poder-se-ão realçar também outros pontos relevantes resultantes do desenvolvimento de acções co-financiadas pelo FSE:

- Incremento da formação inicial de jovens tanto aqueles inseridos no sistema do ensino como não, que envolveu no global cerca de 6000 jovens, sendo que se registou um acréscimo progressivo, ao longo do quadro, chegando-se ao último ano com o dobro de participantes em relação ao ano inicial;
- Relativamente aos activos começa-se a constatar uma maior apetência, nomeadamente dos empresários, no sentido de criar hábitos de formação no âmbito da gestão das respectivas empresas, sendo igualmente de referir a importância das acções promovidas pelas Associações Sindicais e Patronais;
- Os projectos orientados para os públicos-alvo com problemas de exclusão social e aqui incluímos deficientes, emigrantes, reclusos, beneficiários do Rendimento Mínimo

Garantido, destacando-se também a participação das mulheres em todas as acções dos subprograma, numa percentagem de cerca de 65%;

- Como componente fundamental para a consolidação de uma política de recursos humanos consistente, verificou-se um incremento significativo das acções dirigidas a formadores, professores e a quadros, designadamente no que concerne ao desenvolvimento científico e tecnológico;
- Referência também para o incremento das políticas activas de emprego, que permitiram criar postos de trabalho de forma estável. Por outro lado, cabe aqui uma nota no que concerne a outros programas de emprego cuja percentagem de sucesso foi assinalável, nomeadamente os programas ocupacionais. Neste particular caberá uma atenção especial aos estágios profissionais cujos índices de continuidade são dignos de realce.

### **Subprograma 2 – Desenvolvimento de Factores de Competitividade e do Potencial Endógeno**

O Subprograma “Desenvolvimento de Factores de Competitividade e do Potencial Endógeno” ao qual estão afectos 65,4% da contribuição comunitária (FEDER, FEOGA-O e IFOP) atribuída ao Programa é constituído por seis medidas:

M 1 – Infraestruturas de Apoio ao Desenvolvimento (FEDER)

M 2 – Desenvolvimento da Indústria e do Artesanato (FEDER)

M 3 – Valorização e Aproveitamento do Potencial Turístico (FEDER)

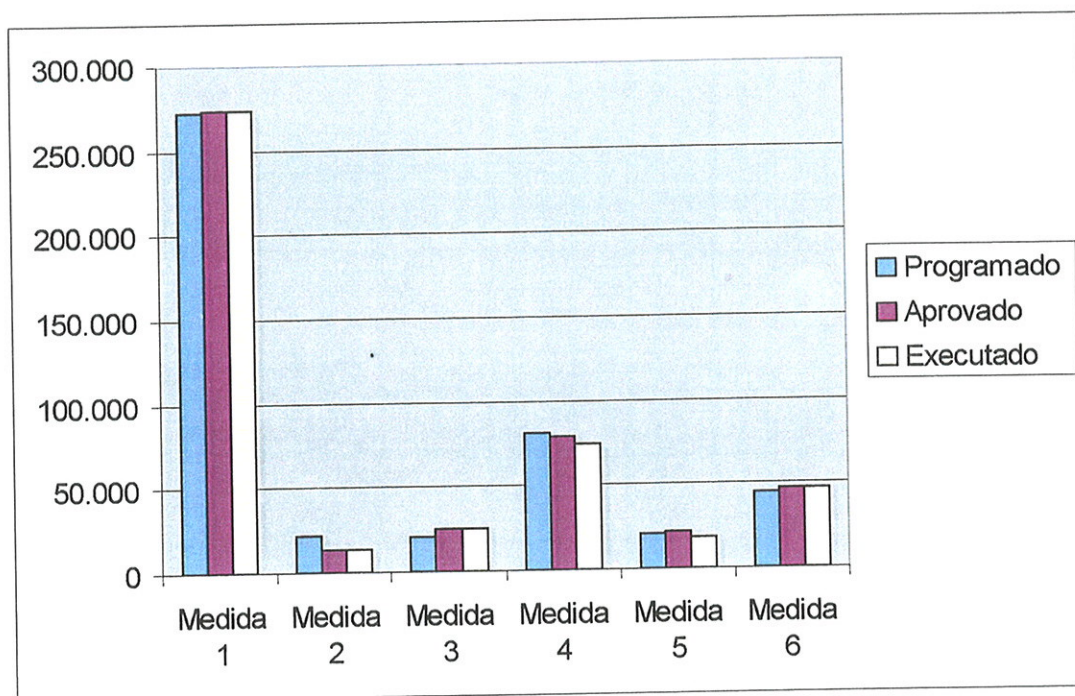
M 4 – Desenvolvimento Agrícola e Rural (FEOGA-O)

M 5 – Modernização das Pescas e Desenvolvimento das Actividades Marinhas (IFOP)

M 6 – Mobilização do Potencial de Iniciativa Endógena (FEDER)

Neste Subprograma foram apoiadas diversas candidaturas, das quais 131 na Componente FEDER, associadas às medidas M1, M2, M3 e M6 que totalizam um montante de 359.742 mil euros de despesa pública e 229.653 mil euros de FEDER, e um conjunto considerável de candidaturas na Componente FEOGA-O, associadas à medida M4, que totalizam um montante de 78.955 mil euros de despesa pública e 57.247 mil euros de FEOGA-O e 94 candidaturas na Componente IFOP, associadas à medida M5, que totalizam um montante de 22.254 mil euros de despesa pública e 16.390 mil euros de IFOP.

Gráfico 9 – Despesa Pública – Montante Programado, Aprovado e Executado no Subprograma 2 (em mil euros)



A despesa pública prevista nos projectos aprovados até 31/12/1999 (460.994 mil euros) representa 100 % da despesa pública prevista na decisão (461.127 mil euros).

A taxa de execução da despesa pública realizada e contabilizada pelas Estruturas de Apoio Técnico (FEDER, FEOGA-O e IFOP) desde 1994 até 30/04/2002 (451.965 mil euros) relativamente à despesa pública prevista nos projectos aprovados (460.994 mil euros) foi de 99,5 %.

A taxa de execução da despesa pública realizada e contabilizada pelas Estruturas de Apoio Técnico, desde 1994 até 30/04/2002 (451.965 mil euros) relativamente ao total programado para o período 1994-1999 (461.127 mil euros) foi de 99,6 %.

**SP 2**  
**Medida 1 – Infraestruturas de Apoio ao**  
**Desenvolvimento**

Esta medida representa 56,2% do total de contribuição comunitária (FEDER, FEOGA-O e IFOP) atribuída ao Subprograma, sendo de 36,7% o peso da medida em relação ao total da contribuição comunitária do Programa.

De registar também que a esta medida estão afectos cerca de 50% dos recursos FEDER do Programa o que demonstra claramente a importância dos financiamentos aqui previstos. De facto esta opção justifica-se pela necessidade de dotar a Região de algumas infraestruturas fundamentais para a prossecução da estratégia de desenvolvimento regional.

Tendo em vista a prossecução dos objectivos delineados para esta medida houve necessidade de estruturá-la em quatro acções, a seguir identificadas:

- Acção 1 – Infraestruturas Portuárias  
Com os objectivos específicos de:
  - garantir a operacionalidade do Porto do Funchal e promover o seu descongestionamento;
  - reduzir os custos das operações portuárias;
  - promover a instalação de um novo porto de pesca que dê resposta à necessidade de um porto de abrigo e de descongestionamento do Porto do Funchal;
  - promover a descentralização das infraestruturas portuárias vocacionadas para o recreio, lazer e desporto que possibilitem a criação de novos pólos de desenvolvimento turístico.
- Acção 2 – Acessibilidade Regional  
Com os objectivos específicos de:
  - adequar as redes viárias regionais ao volume de tráfego actual e futuro;
  - permitir ligações rápidas e fluídas às infraestruturas de acesso ao exterior;
  - garantir uma maior descentralização urbanística;
  - dinamizar a actividade económica.
- Acção 3 – Acessibilidade Local  
Com os objectivos específicos de:
  - redução dos estrangulamentos causados pela orografia acidentada, a nível das ligações locais;

- melhoria do acesso a zonas de interesse turístico e de aptidão agrícola e das ligações à rede viária regional;
- promoção de uma maior desconcentração urbanística.
- Acção 4 – Infraestruturas Energéticas
  - Com os objectivos específicos de:
    - reduzir a dependência energética da Região face ao exterior e promover a racionalização do sistema electroprodutor;
    - prosseguir a valorização e aproveitamento de recursos regionais.

Durante o período de vigência do Programa foram aprovadas 37 candidaturas, cujos montantes totais de despesa pública e de apoio FEDER ascenderam a, respectivamente, 286.113 mil euros e a 165.824 mil euros. No entanto, pelo facto dos compromissos FEDER terem ultrapassado o *plafond* estabelecido na decisão em vigor, houve necessidade de anular o overbooking existente, através da “limpeza de compromissos mortos” (isto é, ajustar o investimento elegível aprovado ao montante de despesas realizadas) e da reprogramação de um dos projectos, que consistiu na diminuição das despesas elegíveis na proporção necessária.

No decurso do ano de 1994 e no âmbito desta medida, foram aprovados projectos que exigiam grandes recursos financeiros, como é o caso das grandes vias de comunicação. Assim, foi aprovado a “1ª Fase da Cota 200 (conclusão)” que consistiu essencialmente na construção de um troço entre a Boa Nova e o Nó da Pestana Júnior numa extensão de 2.460 metros, esta obra concluiu a Circular do Funchal à Cota 200 englobou dois túneis e duas pontes, o túnel de João Gomes e o túnel do Jardim Botânico, a ponte João Gomes e a ponte da Boa Nova.

A realização do projecto (especialmente complementada com a 2ª fase da Cota 200) permitiu desviar o trânsito da zona central da cidade do Funchal, nomeadamente o tráfego de passagem Este/Oeste que anteriormente era canalizado para o centro da cidade.

O custo elegível do projecto ascendeu a 18.879 mil euros e a comparticipação FEDER a 9.439 mil euros.

Intimamente ligada com o anterior projecto está a “Ligação da cota 200 ao Campo da Barca (conclusão)”, cuja extensão de 1.900 metros, incluindo o nó de João Gomes e a regularização da Ribeira de João Gomes que só por si representa 1.100 metros de extensão. No âmbito desta obra foram concluídos os muros de suporte, e feita a drenagem de águas pluviais com valetas, drenos e colectores. A realização deste investimento permitiu uma eficiente e rápida saída do Funchal, canalizando o tráfego para a circular do Funchal, a qual distribuirá para as zonas Leste e Oeste, evitando que o tráfego seja obrigado a passar pelo centro do Funchal, reduzindo custos de operação e congestionamento. O projecto contribuiu ainda de forma decisiva para a melhoria do acesso ao Aeroporto.

O custo elegível aprovado foi de 8.852 mil euros e a comparticipação FEDER de 4.425 mil euros.

Outra obra de extrema importância para o desenvolvimento regional foi a “Via Rápida Funchal – Aeroporto 1ª Fase (conclusão), troço entre a Boa Nova e a Cancela”, com uma extensão de 3.100 metros distribuídos por dois túneis duplos e três pontes, num trajecto constituído por duas faixas de rodagem, possuindo cada uma delas uma largura total de 17,5 metros, separador central e bermas. Esta via está ainda equipada com um sistema de segurança, iluminação, vedação e arranjos paisagísticos.

Esta obra veio contribuir para uma melhoria significativa das acessibilidades, nomeadamente à Zona Industrial da Cancela, à Zona Franca e Industrial do Caniçal e aos pontos de ligação da Ilha com o exterior. Estimulou a expansão urbana da cidade do Funchal dado que melhora o acesso a zonas com grandes aptidões urbanísticas como as Figueirinhas, Garajau, Camacha e Caniço, e para o desenvolvimento de novas zonas com potencialidades de atracção económica permitindo-lhes diminuir os custos de operação.

O investimento elegível do projecto ascendeu a 28.242 mil euros representando a comparticipação FEDER 50% deste valor.

A obra de maior vulto desta medida consistiu na construção da **Via Rápida Câmara de Lobos – Ribeira Brava**, a qual se apresentava na hierarquia da Região como eixo viário de 1º nível, conforme referido no Plano de Ordenamento do Território da Região Autónoma da Madeira (POTRAM) e que permitiu a melhoria da acessibilidade a uma vasta zona da costa sudoeste da Ilha da Madeira, caracterizada pelas suas potencialidades de desenvolvimento ao nível dos sectores agrícola e turístico.

Esta obra foi executada através de 3 projectos complementares:

- o **1º Troço (1ª e 2ª Fases)**, consiste na execução de um traçado com uma extensão de 4.350 metros, entre a Ponte dos Frades e a Quinta Grande. Ao longo da sua extensão encontram-se dois viadutos, três pontes, quatro túneis e respectivos nós de ligação.
- **2º Troço – 1ª Fase**, consiste na execução da 1ª fase entre a Quinta Grande – Campanário do 2º troço da via rápida Câmara de Lobos – Ribeira Brava. O troço conta com uma extensão de 2.700 metros, um viaduto, três pontes e três túneis duplos.
- **2º Troço – 2ª Fase**, envolve o traçado entre a Quinta Grande – Campanário do 2º troço da via rápida Câmara de Lobos – Ribeira Brava. Ao longo deste troço foi necessário construir três pontes e três túneis duplos, além dos respectivos nós de ligação.



De salientar que, face à especificidade destes três projectos foram realizados, para todos eles, os necessários estudos de impacte ambiental.

No domínio energético a concretização do projecto **Aproveitamento dos Fins Múltiplos da Ribeira dos Socorridos (3ª fase e conclusão das fases 1ª e 2ª)** e a **Ampliação da Central Termoeléctrica da Vitória – Grupo 13**, permitiu transferir para os concelhos do Funchal e Câmara de Lobos recursos hídricos, necessários tanto para o abastecimento de água à população como para o regadio e actualmente desaproveitados, existentes no Centro, norte e Oeste da Ilha. Prevê-se que, com a execução deste projecto, se obtenha uma produção anual média de energia, de origem hídrica, superior a 80 GHW. Desta forma, podemos concluir que com a realização destes dois projectos obteve-se a redução da dependência energética da Região face ao exterior através da racionalização do sistema electroprodutor, valorizando-se e aproveitando-se deste modo, também, os recursos regionais. Os dois projectos ficaram concluídos em 1996.

No âmbito das infraestruturas portuárias, salienta-se:

- a construção do **Porto de Pesca e Estaleiro Naval**, o qual se enquadra num complexo marítimo situado na ZFIC, e que abrangeu uma área total de 93.000 m<sup>2</sup>, ficou concluído em 1996.
- a **Ampliação do Cais de Pesca do Porto Novo**, que irá proporcionar um acesso mais fácil às embarcações de pesca para a operação de descarga de pescado, melhorando consequentemente, a qualidade do mesmo, pela redução do número de operações de carga e descarga. Com a concretização deste investimento obteve-se os seguintes resultados, a redução do custo da matéria a laborar pelas unidades industriais instaladas e a instalar na zona (o pescado é drenado directamente das embarcações para as unidades industriais), o descongestionamento do Porto, da Lota e do Entrepasto Frigorífico do Funchal que não tinham capacidade de resposta para o nível de descargas diárias frequentemente verificadas.
- a **Grande Reparação do Molhe Exterior da Pontinha – Conclusão**, é uma obra que embora não tenha impacte visual, veio permitir a consolidação de uma infra-estrutura portuária que comporta a quase totalidade das importações e exportações de produtos da Região e a acostagem de todos os navios de turismo que procuram a Madeira e cuja resistência já era insuficiente para suportar um temporal de intensidade média. Com este investimento pretende-se melhorar as condições de recepção e segurança dos passageiros que procuram o porto do Funchal, que tem por excelência, vocação para porto de turismo.

**A nível de indicadores de execução importa sublinhar:**

- A despesa pública prevista nos projectos aprovados até 31/12/1999 (273.222 mil euros) representa 100,3 % da despesa pública prevista na Decisão (272.508 mil euros);

- A taxa de execução da despesa pública realizada e contabilizada desde o início do Programa até 30/04/2002 (273.222 mil euros) relativamente à despesa pública prevista nos projectos aprovados (273.877 mil euros) foi de 99,7 %.
- A taxa de execução da despesa pública realizada e contabilizada desde o início do Programa até 30/04/2002 (273.222 mil euros) relativamente à despesa pública programada para o período total do PO (272.508 mil euros) foi de 100 %.

**SP 2**

**Medida 2 – Desenvolvimento da Indústria e Artesanato**

Esta medida representa 3,5% do total de contribuição comunitária (FEDER, FEOGA-O e IFOP) atribuída ao Subprograma, sendo de 2,3% o peso da medida em relação ao total da contribuição comunitária do Programa.

A criação de condições para a implantação e dinamização do investimento privado em espaços apropriados, a viabilização da Zona Franca Industrial e a promoção da reestruturação do artesanato regional são os objectivos gerais previstos para esta medida.

A consecução destes objectivos envolve as seguintes acções:

- Acção 1 – Infraestruturas de Apoio ao Desenvolvimento da Actividade Industrial
- Acção 2 – Defesa, Valorização e Renovação do Artesanato Regional

No âmbito desta medida foram aprovados quatro projectos (1 em 1994, 2 em 1995 e 1 em 1997), sendo três na área das Infraestruturas de Apoio ao Desenvolvimento da Actividade Industrial e um na área da Defesa, Valorização e Renovação do Artesanato Regional, a que correspondeu a um investimento elegível de 20.965 mil euros e uma comparticipação FEDER de 15.868 mil euros.

Na área das Infraestruturas de Apoio ao Desenvolvimento da Actividade Industrial, importa destacar dois dos projectos aprovados:

- O projecto “Parque Industrial da Zona Oeste” que consistiu na construção de infraestruturas gerais de um Parque Industrial no concelho de Câmara de Lobos com uma área total de 180 000 m<sup>2</sup>, onde ficam instaladas empresas de vários ramos de actividade

possibilitando a criação de PME's e consequentemente criação de emprego a par da descentralização da actividade industrial do Funchal.

- O projecto “**Infraestruturas Básicas da Zona Franca Industrial do Caniçal**” – a Zona Franca Industrial, abrange uma área total de cerca de 125 hectares, e a candidatura co-financiada consistiu basicamente na construção de plataformas, estradas de acesso, muros de suporte.

A implementação destes projectos em zonas pouco desenvolvidas, principalmente os localizados no Caniçal, dependente da actividade pesqueira, contribui para a requalificação e o aproveitamento dos recursos disponíveis bem como o desenvolvimento de outras actividades de apoio à área industrial. Pretendia-se com estes investimentos obter um pólo de atracção a novos investidores que contribuirão assim, para o desenvolvimento económico e social da Região. Destaque-se a nível social a criação de emprego numa zona carenciada e de fraco nível de formação profissional.

Na área da Defesa, Valorização e Renovação do Artesanato Regional foi aprovado o projecto “Divulgação e Promoção da Marca Bordado Madeira”, sendo este concretizado através, nomeadamente, do registo e divulgação da marca colectiva com indicação de proveniência para o Bordado e Tela Bordada, e do desenvolvimento de um plano de reestruturação tendo em vista a recuperação do sector, o aumento da qualidade e a diversificação dos produtos.

No que diz respeito à execução desta medida para o período 1994/99, em termos de despesa pública, importa registar que à semelhança da Medida 2.1, houve necessidade de, em sede do seu encerramento financeiro, adoptar o mesmo procedimento para eliminar o *overbooking* existente.

**A nível de indicadores de execução importa sublinhar:**

- A despesa pública prevista nos projectos aprovados até 31/12/1999 (13.829 mil euros) representa 63% da despesa pública prevista na Decisão(21.997 mil euros);
- A taxa de execução da despesa pública realizada e contabilizada desde o início do Programa até 30/04/2002 (13.817 mil euros) relativamente à despesa pública prevista nos projectos aprovados (13.829 mil euros) foi de 100 %.
- A taxa de execução da despesa pública realizada e contabilizada desde o início do Programa até 30/04/2002 (13.817 mil euros) relativamente à despesa pública programada para o período total do PO (21.997 mil euros) foi de 63 %.

**SP 2**  
**Medida 3 – Valorização e Aproveitamento do**  
**Potencial Turístico**

Esta medida representa 5,0 % do total de contribuição comunitária (FEDER, FEOGA-O e IFOP) atribuída ao Subprograma, sendo de 3,2% o peso da medida em relação ao total da contribuição comunitária do Programa.

Os objectivos da medida prendem-se com um melhor aproveitamento da orla marítima, a salvaguarda e valorização do património turístico-cultural e uma maior e mais abrangente promoção do destino turístico, através designadamente de acções de animação.

A consecução destes objectivos envolve as seguintes acções:

- Acção 1 – Consolidação de Infraestruturas Turísticas
- Acção 2 – Valorização do Património Cultural de Interesse Turístico
- Acção 3 – Promoção e Animação Turística

Das doze candidaturas aprovadas (3 em 1994, 6 em 1995 e 3 em 1996), correspondendo a um investimento elegível de 32.284 mil euros e uma comparticipação FEDER de 26.180 mil euros, foi necessário proceder à anulação (desaprovação) de uma delas por se ter verificado em sede de encerramento da mesma não terem sido alcançados os objectivos previstos no dossier de candidatura.

Em sede de encerramento financeiro desta medida houve possibilidade de aumentar o *plafond* FEDER previsto na decisão dado que a execução final da medida 2 ficou aquém do programado na decisão.

Das candidaturas co-financiadas no âmbito desta medida, importa destacar pela importância que lhes está associada e por ordem decrescente de dimensão financeira, as que se seguem:

- Os investimentos enquadrados na acção “Promoção e Animação Turística” relativos a quatro grandes acções promocionais, integradas no Cartaz Turístico da Região: as Festa do Fim do Ano, da Flor, do Vinho Madeira e do Carnaval, que envolveram no seu conjunto um investimento elegível de 4.569 mil euros e um co-financiamento FEDER de 3.884 mil euros.

- As Infraestruturas dos Reis Magos, com um investimento elegível de 2.986 mil euros e uma participação FEDER de 2.239 mil euros (taxa de participação de 75%).
- Os projectos de investimento inseridos na acção “Valorização do Património Cultural de Interesse Turístico” : a “Remodelação do Forte de N<sup>a</sup> Senhora da Conceição – Pontinha” e a “Recuperação do Centro Histórico do Funchal”, cujo investimento elegível totalizou 1.789 mil euros e um apoio FEDER de 1.184 mil euros.

A nível de indicadores de execução, refira-se o seguinte:

- A despesa pública prevista nos projectos aprovados até 31/12/1999 (24.878 mil euros) representa 120,9 % da despesa pública prevista na Decisão (20.576 mil euros);
- A taxa de execução da despesa pública realizada e contabilizada desde o início do Programa até 30/04/2002 (24.807 mil euros) relativamente à despesa pública prevista nos projectos aprovados (24.878 mil euros) foi de 99,7 %.
- A taxa de execução da despesa pública realizada e contabilizada desde o início do Programa até 30/04/2002 (24.807 mil euros) relativamente à despesa pública programada para o período total do PO (20.576 mil euros) foi de 120,6 %.

**SP 2**

**Medida 4 – Desenvolvimento Agrícola e Rural**

A Medida “Desenvolvimento Agrícola e Rural” genericamente designada por Programa de Desenvolvimento Agrícola e Rural – PDAR, é constituída por seis submedidas. Estas desagregam-se em acções, no âmbito das quais são incluídos os projectos apoiados pelo FEOGA – O:

- Submedida 1 – Infra-estruturas Agrícolas, que inclui as seguintes acções:
  - 2.4.1 – Regadios (Novos Regadios e Renovação e Beneficiação de Regadios Tradicionais);
  - 2.4.2 – Caminhos Agrícolas e Rurais;
  - 2.4.3 – Electrificação.
- Submedida 2 – Apoio às Explorações Agrícolas que inclui as acções seguintes:
  - 2.4.4 – Melhoria da Eficácia das Estruturas Agrícolas;
  - 2.4.5 – Reconversão, Diversificação e Reorientação da Produção;

- 2.4.6 – Ajustamento Estrutural (Acção de emergência e consolidação financeira).
- Submedida 3 – Florestas, que inclui as acções:
  - 2.4.7 – Programa de Desenvolvimento Florestal;
  - 2.4.8 – Recolha de dados da Fileira Florestal.
- Submedida 4 – Investigação, Experimentação & Demonstração, Formação e Organização que inclui as acções:
  - 2.4.9 – Investigação, Experimentação & Demonstração;
  - 2.4.10 – Formação (Infra-estruturas e equipamento);
  - 2.4.11 – Organização e Divulgação;
  - 2.4.12 – Estudos Estratégicos.
- Submedida 5 – Transformação e Comercialização de Produtos Agrícolas e Silvícolas, que inclui as seguintes acções:
  - 2.4.13 – Transformação e Comercialização de Produtos Agrícolas e Silvícolas;
  - 2.4.14 – Incentivos aos Produtos Tradicionais Regionais (através de, nomeadamente, promoção e certificação de produtos de qualidade e do reforço da capacidade de acesso aos mercados de produtos agrícolas de qualidade).

A medida de “Desenvolvimento Agrícola e Rural” começou a ser efectivamente aplicada em meados de 1995, implementados que foram os diversos esquemas de procedimento, e realizadas as necessárias acções de divulgação junto dos potenciais beneficiários.

O facto de esta medida ser o grande vector de modernização e de crescimento do sector e o meio por excelência, encontrado para diminuir progressivamente o atraso estrutural do sector primário, corrigindo assim as assimetrias existentes, quer em relação ao resto do território nacional, quer em relação ao comunitário, conduziu a que a sua dotação financeira fosse comprometida na sua totalidade.

As grandes carências em infra-estruturas, a necessidade de modernizar o aparelho produtivo e a resposta pela positiva que o sector tem dado às expectativas criadas, impuseram um reforço da participação FEOGA-O.

A Medida “Desenvolvimento Agrícola e Rural” foi um instrumento fundamental na reestruturação do sector agrícola regional, não só para minimizar constrangimentos estruturais de carácter permanente, como também para possibilitar uma adaptação às profundas alterações que o sector tem vivido nos últimos anos.

A globalização e a internacionalização das trocas comerciais contribuíram para colocar o sector agrícola regional perante dificuldades acrescidas que se torna necessário ultrapassar, pelo que a Medida contribuiu de forma decisiva para criar condições para o desenvolvimento das produções regionais, adaptando-as às necessidades de mercado (quer a nível do mercado

regional, quer ao nível do mercado externo) e para melhorar o processo de escoamento e comercialização da produção.

Por outro lado contribuiu para assegurar a manutenção e melhoria das condições de vida e de trabalho, apoiando igualmente a diversificação de actividades e a valorização do papel da agricultura na manutenção do espaço natural e da paisagem.

Foi assim possível melhorar a acessibilidade às explorações agrícolas, e as condições de aprovisionamento, distribuição e utilização de água de rega.

Apoiou-se o desenvolvimento das actividades mais rentáveis, como são a bananicultura, a floricultura, a vinha e a horticultura, a par de se ter melhorado significativamente as condições de comercialização através da criação dos Centros Horto-frutícolas de Santana e dos Prazeres e do Centro Hortícola da Santa (Porto Moniz).

No caso específico da vitivinicultura é de salientar que a construção de uma adega em S. Vicente permitiu viabilizar a produção e a comercialização de vinho de mesa engarrafado, o qual teve uma aceitação assinalável no mercado, sendo mais uma alternativa cultural para os agricultores que pretendam reestruturar as suas vinhas de híbridos produtores directos.

O impacto que a Medida “Desenvolvimento Agrícola e Rural” teve no sector é igualmente perceptível ao nível de alguns indicadores do sector.

Assim, durante o período de execução do PDAR assistiu-se a um aumento significativo das Margens Brutas por exploração, a qual passou de 2.299,46 Euros em 1995, para 4.214,84 Euros em 1999. Se considerarmos as Margens Brutas por hectare de SAU esse aumento é ainda mais significativo, tendo passado de 5.753,85 Euros em 1995, para 10.842,4 Euros em 1999.

Todavia, se tivermos em consideração a utilização de mão-de-obra, pese embora os importantes investimentos feitos no sector, a difícil orografia associada a outros factores de carácter estrutural e permanente, conduzem a que a intensidade de mão-de-obra por hectare de SAU se mantenha extremamente elevada, sendo em 1999 de 2,3 UTA, quando em 1995 era de 2,8 UTA/ha de SAU, sendo que esta ligeira redução se deve em grande parte aos investimentos feitos no sector.

Durante a vigência do PDAR e até 31 de Dezembro de 1999 foram aprovados um total de 2.120 projectos de investimento a que corresponde um investimento global de 84.451.529,23 euros, cuja distribuição anual é apresentada no Quadro 10.

Quadro 10 – PDAR - Distribuição anual dos projectos aprovados e do montante de investimento

	Transitados QCA I	1994	1995	1996	1997	1998	1999	Total
Nº Projectos	583	172	155	321	355	230	304	2.120
Investimento Aprovado (10 <sup>3</sup> euros)	17.312,6	2.150,9	2.491,1	17.634,0	27.503,4	8.451,6	8.907,9	84.451,5

Em consequência dos projectos aprovados, os compromissos ventilados por ano e por fonte de financiamento são os que constam no quadro que se segue:

Quadro 11 – PDAR- Programação anual dos compromissos assumidos

Descrição	Despesa Pública			
	FEOGA-O	Contrap. Nacional	Total	Privado
Transitados QCA I	12.984,40	4.328,10	17.312,50	-
1994	1.332,10	726,60	2.058,70	92,30
1995	1.987,90	817,00	2.804,90	391,60
1996	12.822,40	4.735,50	17.557,90	76,12
1997	17.864,40	7.012,10	24.876,50	2.627,00
1998	5.028,70	2.055,30	7.084,00	1.367,50
1999	5.227,30	2.033,50	7.260,80	1.647,10
Total Geral	57.247,20	21.708,10	78.955,30	6.201,60

Face a estes elementos poder-se-ão retirar os seguintes indicadores:

Investimento aprovado 1994-99 / Investimento Programado 1994-99 ..... 89,3%  
Despesa Pública aprovada 1994-99 / Despesa Pública Programado 1994-99 ..... 97,4%

De relevar o peso do nível de compromissos transitados, que se deve ao elevado número de projectos de investimento aprovados no âmbito do QCA II.

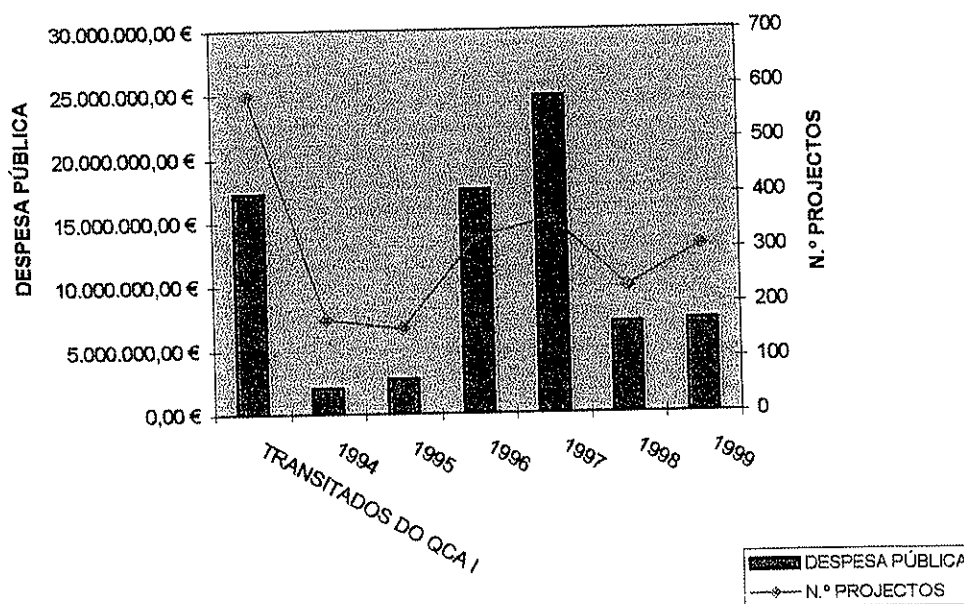


Os 587 projectos transitados do QCA I correspondem a uma despesa pública de 17.312.596, 64 euros, o que representa 21,4% da despesa pública global prevista para esta componente do Programa para o período de 1994/99.

O gráfico 12 evidencia a evolução que se assistiu em termos de número de projectos aprovados, bem como do montante de subsídio aprovado.

Gráfico 12

**N.º DE PROJECTOS E DESPESA PÚBLICA APROVADA (94/99)**



Os dados relativos ao número de projectos e Despesa Pública aprovados, por ano, no período 1994/1999, sofreram alterações relativamente aos valores apresentados nos anteriores relatórios anuais, o que se deve ao facto de terem ocorrido cancelamentos de projectos, bem como a alteração do valor inicial de aprovação de algumas candidaturas.

No âmbito da Submedida “Infraestruturas” foram aprovados 175 projectos de investimento no montante global 27.039.045,51 Euros a que corresponde uma despesa pública de 27.023.569,87 Euros.

Quadro 13 – Submedida Infraestruturas

Mil Euros

Acção	Nº Projectos Aprovados	Montante Aprovado			
		C. Total	Subsídio	RAM	FEOGA-O
Caminhos Rurais	80	16.761,53	16.755,56	4.188,89	12.566,67
Electrificação Rural	69	377,99	368,48	92,12	286,36
Renov. e Ben. Regadios	26	9.899,52	9.899,52	2.474,88	7.424,64
Total Geral	175	27.039,04	27.023,56	6.755,89	20.277,67

Na acção “Caminhos Agrícolas e Rurais” foram aprovados 80 projectos de investimento e financiou-se a construção ou melhoramento de 53,791 km de caminhos rurais.

Na acção “Electrificação Rural” foram aprovados 69 projectos de investimento numa extensão de 9,712 km.

Na acção “Regadios tradicionais” foram aprovados 26 projectos de investimento beneficiando uma área de 3.128,8 hectares.

Ao abrigo da Submedida “Apoio às Explorações Agrícolas” foram aprovados um total 1.260 projectos de investimento.

Quadro 14 – Submedida de Apoio às Explorações Agrícolas

Mil Euros

Acção	Nº Projectos Aprovados	Montante Aprovado			
		C. Total	Subsídio	R.A.M.	FEOGA-O
Apoio ao Investimento	836	14.358,40	10.749,94	3.784,48	6.965,46
Medidas Esp. Reg. Desfavorecidas	n.a.		3.310,84	827,71	2.483,13
Ajuda à Contabilidade de Gestão	4		55,20	13,80	41,40
Reconv. e Reest. Cultura Bananeira	231	3.250,93	2.296,19	574,05	1.722,14
Protec. Amb. e Bem Estar Animal	2	293,09	161,20	40,30	120,90
Meilh. Estruturas Vitivinícolas	184	1.497,96	1.240,01	310,00	930,01
Propagação Vegetativa	3	611,85	404,52	303,39	101,13
Total	1.260	20.012,23	18.217,90	5.853,73	12.364,17

Na acção "Melhoria da Eficácia das Explorações Agrícolas" foram aprovados 836 projectos, a que corresponde um investimento global de 14.358.406,58 Euros e uma despesa pública de 10.749.937,31 Euros.

No âmbito das ajudas à primeira instalação dos jovens agricultores foram ainda aprovados 151 prémios, no montante global de 2.024.711 Euros, e 21 ajudas à habitação rural, no valor de 137.654,59 Euros.

Os indicadores mais representativos desta acção estão evidenciados nos Quadros 14.1, 14.2 e 14.3.

Quadro 14.1 – Repartição por Tipo de Beneficiário

TIPO DE BENEFICIÁRIO	Nº DE PROJECTOS (%)	VALOR APROVADO (%)
A1 – Agricultor a título principal	265	21%
A2 – Jovens Agricultores	176	65%
A3 – Regime especial – pequenas explorações	360	11%
A4 – Regime especial – restantes explorações	35	3%

Quadro 14.2 – Ajudas à Primeira Instalação de Jovens Agricultores

	Nº DE CANDIDATURAS	VALOR (Euros)
Prémio à 1ª Instalação	151	2.024.711,21
Habitação Rural	21	137.654,59

No âmbito da acção "Reconversão, Diversificação e Reorientação da Produção", foram aprovados 418 projectos, com um investimento global de 5.360.734,37 Euros e uma despesa pública de 3.940.722,04 Euros.

No vector Reconversão e Reestruturação da Bananeira foram aprovados 231 projectos de investimento no montante de 3.250.925,53 Euros, a que corresponde uma despesa pública de 2.296.188,71 Euros.

Quadro 14.3 – Natureza dos Investimentos

NATUREZA DE INVESTIMENTOS	VALOR (%)	INDICADORES FÍSICOS
<b>Melhoramentos Fundiários</b>		
Muros	5,0	34.234 m <sup>2</sup>
Levadas	0,8	29.709 m <sup>2</sup>
Tanques de betão	8,3	30.223 m <sup>2</sup>
Outros Melhoramentos	1,7	661.898 m <sup>2</sup>
<b>Construções</b>		
Armazéns	6,0	7.516 m <sup>2</sup>
Vedações	1,4	27.786 m <sup>2</sup>
Quebra ventos	0,7	10.088 m <sup>2</sup>
Estufas Horticultura	12,4	116.709 m <sup>2</sup>
Estufas Floricultura	8,7	62.390 m <sup>2</sup>
Outras construções	4,1	24.522 m <sup>2</sup>
<b>Máquinas e Equipamentos</b>		
Equipamento de rega	6,1	1.089.484 m <sup>2</sup>
Tanques pré-fabricados	3,1	13.109 m <sup>2</sup>
Motoenxadas e motocultivadores	6,0	313 m <sup>2</sup>
Viaturas	5,7	73 m <sup>2</sup>
Outros Equipamentos	4,9	454 m <sup>2</sup>
<b>Plantações</b>		
Vinha	4,8	369.697 m <sup>2</sup>
Floricultura	6,6	164.250 m <sup>2</sup>
Fruticultura subtropical	1,2	181.606 m <sup>2</sup>
Fruticultura temperada	2,4	388.075 m <sup>2</sup>
Morangos	0,6	43.806 m <sup>2</sup>
Outras plantações	0,1	68.491 m <sup>2</sup>
<b>Compra de Terra</b>	3,8	196.486 m <sup>2</sup>
<b>Outros Investimentos</b>	5,6	n.d.

No âmbito deste vector aprovou-se a reconversão de 5,71 hectares, a reestruturação de 10,45 hectares e a melhoria das condições técnicas de produção em 69,39 hectares.

Na acção “Protecção Ambiental e Bem-estar Animal” foram aprovados 2 projectos de investimento no montante de 293.085,66 Euros, a que corresponde uma despesa pública de 161.197,11 Euros.

No quadro do vector das “Estruturas Vitivinícolas” aprovaram-se 184 projectos de investimento, dos quais 1.240.016,26 Euros correspondem ao subsídio ao investimento e 116.549 Euros correspondem a prémio complementar à perda de rendimento.

Ao abrigo da “Melhoria das estruturas Vitivinícolas” reestruturaram-se 46,23 hectares.

Na acção “Investigação, Experimentação e Demonstração” foram aprovados 9 projectos de investimento, dos quais 3.168.843,78 Euros correspondem ao subsídio ao investimento.

Entre os projectos desenvolvidos destacam-se:

- O estudo de adaptação e produtividade em diversos cultivares de antúrio e conservação pós colheita em diversos tipos de flor/folhagens de corte;
- Desenvolvimento de técnicas de culturas *in vitro* na área da floricultura.
- Experimentação de diversas espécies florícolas e de folhagem de clima temperado.

Quadro 14.4 – Acção 2.4.9 – Investigação, Experimentação e Demonstração

unidade : euro

ACÇÃO	Nº DE PROJECTOS APROVADOS	MONTANTE APROVADO			
		CUSTO TOTAL	SUBSÍDIO	REGIÃO	FEOGA-O
INVESTIGAÇÃO E EXPERIMENTAÇÃO	6	2.326.548,71	2.326.548,71	581.637,18	1.744.911,53
DEMONSTRAÇÃO	3	842.295,07	842.295,07	631.721,30	210.573,77
TOTAL	9	3.168.843,78	3.168.843,78	1.213.358,48	1.955.485,30

Ao nível da Submedida “Florestas”, e ao abrigo da acção “Programa de Desenvolvimento Florestal” foram aprovados 81 projectos de investimento no montante global de 2.961.996,40 Euros, a que corresponde uma despesa pública de 2.764.819,24 Euros.

Com esta acção promoveu-se a reflorestação de 789.66 hectares.

Quadro 15 – Acção 2.4.7 – Programa de Desenvolvimento Florestal

Mil Euros

Nº Projectos Aprovados	Montante Aprovado			
	C. Total	Subsídio	RAM	FEOGA-O
81	2.962,00	2.764,81	691,20	2.073,61

No âmbito da Submedida “Transformação e Comercialização de Produtos Agrícolas e Silvícolas” foram aprovados 12 projectos com um investimento elegível de 13.956.820,29 Euros, a que corresponde uma despesa pública de 10.467.615,22 Euros.

O Quadro que se apresenta de seguida evidencia a execução global do Reg.º (CE) nº 951/97 referente à Submedida “Transformação e Comercialização de Produtos Agrícolas e Silvícolas”.

Quadro 16 – Submedida Transformação e Comercialização de Prod. Agrícolas Silvícolas

unidade : euro

ACÇÃO	Nº DE PROJECTOS APROVADOS	MONTANTE APROVADO			
		CUSTO TOTAL	SUBSÍDIO	REGIÃO	FEOGA-O
TRANSFORMACAO	8	13.707.693,48	10.280.770,11	3.426.923,37	6.853.846,74
PRODUTOS TRADICIONAIS	4	249.126,81	186.845,11	62.281,70	124.563,41
TOTAL	12	13.956.820,29	10.467.615,22	3.489.205,07	6.978.410,15

Na acção “Transformação e Comercialização” foram aprovados 8 projectos e na acção “Incentivos aos Produtos Tradicionais” foram aprovados 4 projectos.

De entre estes projectos salienta-se os projectos dos Centros Horto-frutícolas de Santana e dos Prazeres e do Centro Hortícola da Santa (Porto Moniz) que têm como objectivo promover a concentração da produção hortícola e frutícola depois de convenientemente normalizada e embalada, além de permitirem uma melhor gestão da oferta.

No âmbito do incentivo aos produtos tradicionais refere-se ainda um projecto com o objectivo de melhorar as condições de produção de “mel” de cana-de-açúcar, um dos mais tradicionais produtos da Agro-Indústria regional.

O nível de execução global desta medida para o período de 1994/99 atingiu os 75.150.226 Euros de Despesa Pública, o que representa uma taxa de execução de 93% em relação aos valores programados na Decisão para o mesmo período.

Para o período em análise, os indicadores são os seguintes relativamente à componente FEOGA-O:

- Taxa de aprovação relativa ao programado ..... 96 %
- Taxa de execução relativa ao aprovado ..... 97 %
- Taxa de execução relativa ao programado ..... 93 %

Como apreciação geral pode considerar-se a execução atingida como satisfatória.

O Quadro que se segue apresenta uma síntese da execução financeira para o período 1994/99 do PDAR por Submedida.

Quadro 17 – Execução Financeira do PDAR

Submedida	Execução Financeira	
	Desp. Púb. Elegível	FEOGA-O
Infraestruturas	36.329,37	27.247,03
Apoio às Explorações Agrícolas	21.517,39	16.138,01
Accção Florestal	2.571,78	1.928,83
I.E. & D.	4.615,78	3.461,84
Transformação e Comercialização	10.115,91	6.778,21
Total	75.150,23	55.553,91

**SP 2**  
**Medida 5 – Modernização das Pescas e**  
**Desenvolvimento das Actividades Marinhas**

A medida “Modernização das Pescas e Desenvolvimento das Actividades Marinhas” constitui genericamente o programa denominado PESCA-RAM. Esta medida está estruturada em duas submedidas que por sua vez integram acções, tal como se apresenta de seguida:

- Submedida 1 – Estruturas de Pesca, que integra quatro acções:
  - Acção 2.5.1 – Ajustamento do esforço de pesca
  - Acção 2.5.2 – Renovação e modernização da frota de pescas
  - Acção 2.5.3 – Aquicultura
  - Acção 2.5.4 – Zonas Marinhas Protegidas
- Submedida 2 – Transformação/Comercialização dos Produtos da Pesca, que integra três acções:
  - Acção 2.5.5 – Transformação e comercialização dos produtos da pesca
  - Acção 2.5.6 – Promoção dos produtos da pesca
  - Acção 2.5.7 – Equipamento dos portos de pesca

Foram aprovados no horizonte temporal do POPRAM II, 1994-1999, 94 projectos ao abrigo desta medida, distribuídos do seguinte modo:

Quadro 18 – PESCA-RAM – Projectos Aprovados

Designação (Subprograma/Medida)	Invest. Elegível	Despesa Pública	Co-financ. Comunitário	Mil Euros		Nº de Projectos
				Co-financ. E-Membro	Contrib. Privada	
Modernização das Pescas e Desenv. Das Actividades Marinhas						
Ajustamento do Esforço de Pesca	3.890,13	3.890,13	2.917,60	972,53	3.890,13	27
Renov. e Modern. da Frota de Pesca	12.060,23	7.236,14	6.030,12	1.206,02	12.060,23	51
Aquicultura	1.947,90	1.460,92	973,95	486,97	1.947,90	1
Protecção de Zonas Marinhas	281,82	281,82	211,37	70,46	281,82	1
Transf. e Comerc. dos Prod. da Pesca	12.107,01	9.080,26	6.053,51	3.026,75	12.107,01	11
Equip. Portos de Pesca	406,04	304,53	203,02	101,51	406,04	3
<b>Total</b>	<b>30.693,13</b>	<b>22.253,80</b>	<b>16.389,57</b>	<b>5.864,24</b>	<b>30.693,13</b>	<b>94</b>



Dos 94 projectos apenas 11 não foram concluídos, nem tão pouco iniciados, pelo facto dos beneficiários terem formalizado a sua desistência, invocando razões de vária ordem, nomeadamente financeira (no VOLUME “ANEXOS IFOP” existem mapas onde são pormenorizadas algumas informações sobre estes projectos).

**SP 2**  
**Medida 6 – Mobilização do Potencial de**  
**Iniciativa Endógena**

Esta medida representa 10,0% do total de contribuição comunitária (FEDER, FEOGA-O e IFOP) atribuída ao Subprograma, sendo de 6,6% o peso da medida em relação ao total da contribuição comunitária do Programa.

Apoiar de forma selectiva o potencial endógeno das empresas regionais, promover o acesso a mercados externos, criar condições para estimular a eficiência empresarial, são alguns dos objectivos genéricos subjacentes às acções previstas executar no âmbito desta medida.

Para a consecução dos referidos objectivos esta medida está organizada nas seguintes três acções:

- Acção 1 – Apoio à Actividade Empresarial
- Acção 2 – Cooperação e Acesso a Mercados Externos
- Acção 3 - Apoio ao Desenvolvimento Científico e Tecnológico

Apoiar de forma selectiva o potencial endógeno das empresas regionais, promover o acesso a mercados externos, criar condições para estimular a eficiência empresarial, são alguns dos objectivos genéricos subjacentes às acções previstas executar no âmbito desta medida.

Esta Medida também beneficiou de um reforço da dotação FEDER prevista por conta da medida 2, em virtude desta não ter absorvido na íntegra a dotação inicial por via do estipulado na Decisão SEC (1999) 1316, referente ao encerramento financeiro das intervenções operacionais 1994-1999.

No âmbito da acção “Apoio à Actividade Empresarial” foram aprovados 87 projectos de investimento ao abrigo do Sistema de Incentivos de Apoio à Actividade Empresarial da Região Autónoma da Madeira (SIDERAM).

Destes projectos aprovados, e de acordo com a informação constante do VOLUME ANEXOS FEDER – SIDERAM, é de sublinhar os seguintes aspectos:

- Os projectos aprovados envolveram um investimento de 29.320 mil euros (5.878 mil contos), um total de aplicações relevantes de 26.516 mil euros (5.313 mil contos) e um incentivo de 13.577 mil euros ( 2.722 mil contos);
- O nível execução é bastante bom , rondando os 80 % face ao inicialmente previsto;
- A execução daqueles projectos permitiu a criação de 537 postos de trabalho;
- A sua distribuição por concelho foi a seguinte: Calheta - 6%, Câmara de Lobos - 17%, Funchal - 30%, Machico -23%, Ponta do Sol - 8% , Porto Santo – 3%, Ribeira Brava – 6 %, Santa Cruz - 4%, em Santana - 2% e São Vicente - 1%.
- A sua repartição por sector de actividade corresponde a 17,2% para o Comércio, 78,2% para a indústria, e 4,6% para os Serviços .

Relativamente à acção “Cooperação e Acesso a Mercados Externos” cujo objectivo central diz respeito à melhoria da imagem integrada do destino e produtos regionais, e no que respeita à promoção do destino turístico Madeira, cuja entidade promotora é a Secretaria Regional do Turismo e Cultura, de realçar os seguintes projectos: a “Acção para a Diversificação de Mercados” e a “Campanha de Imagem”.

A nível da promoção de produtos regionais refira-se, a título de exemplo, o projecto da responsabilidade do Instituto do Vinho da Madeira, que consistiu na implementação do Plano Promocional do Vinho Madeira, incluindo a participação em feiras da especialidade, edição de livros, elaboração de material promocional (vídeos, brochuras e prospectos).

O projecto “Centro Internacional de Feiras, Exposições e Congressos (CIFEC) – Conclusão”, complexo com uma área de construção de 17.100 m<sup>2</sup>, inserido no Polo Científico e Tecnológico, teve por finalidade concluir a construção de um edifício destinado a receber Feiras, Exposições e Congressos. Integra uma área exposicional de 5.000 m<sup>2</sup>, com capacidade para 300 módulos, um Centro de Congressos com auditórios e salas de conferências, um Centro de Inovação de Negócios e ainda áreas administrativas, espaços e arranjos exteriores.

Relativamente à acção “Apoio ao Desenvolvimento Científico e Tecnológico”, não se registou nenhuma aprovação, devido sobretudo à situação de overbooking que se verificou na componente FEDER.

**A nível de indicadores de execução importa sublinhar:**

- A despesa pública prevista nos projectos aprovados até 31/12/1999 (47.157 mil euros) representa 105,9 % da despesa pública prevista na Decisão (44.517 mil euros);

- A taxa de execução da despesa pública realizada e contabilizada desde o início do Programa até 30/04/2002 (46.392 mil euros) relativamente à despesa pública prevista nos projectos aprovados (47.201 mil euros) foi de 98,3%.
- A taxa de execução da despesa pública realizada e contabilizada desde o início do Programa até 30/04/2002 (46.392 mil euros) relativamente à despesa pública programada para o período total do PO (44.517 mil euros) foi de 104,2 %.

### Subprograma 3 – Qualidade de Vida e Protecção do Meio Ambiente

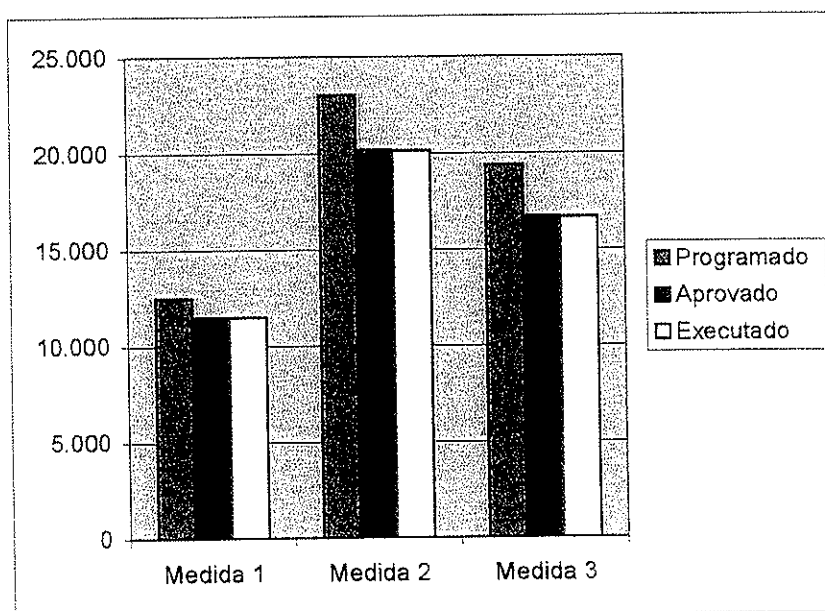
O Subprograma “Qualidade de Vida e Protecção do Meio Ambiente” ao qual estão afectos 9,9% da contribuição comunitária (FEDER) atribuída ao Programa é constituído por três medidas:

M 1 – Aumento e Melhoria da Oferta dos Serviços de Saúde (FEDER)

M 2 – Infraestruturas e Redes de Abastecimento de Água (FEDER)

M 3 – Infraestruturas de Saneamento Básico (FEDER)

Gráfico 19 – Despesa Pública – Montante Programado, Aprovado e Executado no Subprograma 3 (em mil euros)



Neste Subprograma foram apoiadas pelo FEDER 24 candidaturas, que totalizam um montante de 48.380 mil euros de investimento elegível e 38.621 mil euros de FEDER.

**SP 3**  
**Medida 1 – Aumento e Melhoria da Oferta dos**  
**Serviços de Saúde**

Esta medida, para a qual estão afectos 4,7% da subvenção FEDER do Programa, compreende as seguintes acções:

- Acção 1 - Ampliação, Remodelação e Modernização das Estruturas Hospitalares
- Acção 2 - Construção de Centros de Saúde

Dos objectivos delineados para esta medida salienta-se o acesso equitativo dos cidadãos aos cuidados de saúde, melhoria da qualidade dos serviços de saúde e uma maior integração e funcionalidade dos serviços existentes.

No âmbito desta medida, foram aprovados cinco projectos (1 em 1994, 1 em 1995 e 3 em 1997), dos quais quatro integrados na acção “Construção de Centros de Saúde” e um no domínio da acção “Ampliação, Remodelação e Modernização das Estruturas Hospitalares”.

Na acção “Construção de Centros de Saúde” foram aprovados os projectos de construção dos centros de saúde de Santana, Santa Cruz, Machico e da Nazaré (Funchal). Estes projectos, consistiram na construção de edifícios, arranjos exteriores, estacionamento e no caso do Centro de Saúde de Santana a construção de um heliporto e de uma estação de tratamento de águas residuais.

As infraestruturas criadas, permitiram atenuar as assimetrias regionais no âmbito dos serviços de saúde, contribuíram para a melhoria das condições de vida das populações locais e das condições de acesso aos cuidados de saúde nomeadamente aos serviços de urgência e internamento. Estas infraestruturas beneficiam uma população de 69 500 habitantes e promoveram a criação de de 269 postos de trabalho permanentes.

O investimento elegível correspondente a esta acção é de 9.925 mil euros, sendo a comparticipação FEDER de 7.698 mil euros.

Relativamente à acção “Ampliação, Remodelação e Modernização das Estruturas Hospitalares”, o projecto aprovado “Laboratório de Hemodinâmica com Angiografia Digital”,

correspondeu a um investimento elegível de 1.640 mil euros e uma comparticipação FEDER de 1.230 mil euros. Este projecto, consistiu na instalação de um Laboratório passando por duas vertentes interligadas, a realização de obras de adaptação de um espaço já existente no Hospital Cruz de Carvalho e aquisição de um conjunto de equipamentos altamente diferenciados.

Assim, com a instalação do Laboratório de Hemodinâmica, o Hospital ficou dotado de meios de diagnóstico e terapêutica diferenciados, que constituem um factor decisivo na melhoria significativa da capacidade de resposta e na qualidade dos cuidados prestados ao nível de áreas específicas, proporcionando assim condições adequadas para a prevenção, diagnóstico e tratamento de diversas patologias. Contribuindo também para o desenvolvimento de competências e o grau de diferenciação dos técnicos de saúde da RAM, no âmbito da aplicação das tecnologias mais recentes à prestação de cuidados de saúde hospitalares.

A nível de execução financeira da medida, importa referir:

- A despesa pública prevista nos projectos aprovados até 31/12/1999 (11.505 mil euros) representa 91,9 % da despesa pública prevista na Decisão (12.511 mil euros);
- A taxa de execução da despesa pública realizada e contabilizada desde o início do Programa até 30/04/2002 (11.500 mil euros) relativamente à despesa pública prevista nos projectos aprovados (11.505 mil euros) foi de 99,9%.
- A taxa de execução da despesa pública realizada e contabilizada desde o início do Programa até 30/04/2002 (11.500 mil euros) relativamente à despesa pública programada para o período total do PO (12.511 mil euros) foi de 91,9 %.

**SP 3**

**Medida 2 – Infraestruturas e Redes de Abastecimento de Água**

Esta medida representa 42,2% do total de contribuição comunitária (FEDER) atribuída ao Subprograma, sendo de 4,2% o peso da medida em relação ao total da contribuição comunitária do Programa.

A melhoria de Abastecimento de Água é a única acção desta medida, sendo de realçar dos principais objectivos a atingir: o aproveitamento racional dos recursos hídricos, a melhoria das condições do abastecimento água a diversos núcleos urbanos ou rurais e, conseqüentemente, a criação de condições favoráveis ao desenvolvimento das actividades económicas.

Dos projectos aprovados em 1994, salienta-se pela sua importância o “Sistema Adutor das Rabaças”, que consistiu na execução de um sistema adutor tendo contribuído para uma eficaz adução de água potável à rede de abastecimento público de diversas freguesias, beneficiando cerca de 14.000 habitantes

Igualmente importante foi o projecto “Estação de Tratamento de Água dos Socorridos”, integrado no Sistema de Aproveitamento de Fins Múltiplos dos Socorridos, que envolveu a construção de uma unidade de tratamento de água e a sua interligação com a rede pública de abastecimento de água do Funchal, duplicando os caudais actuais. A localização da mesma foi criteriosamente escolhida, por forma a permitir a optimização da sua exploração, através da produção hidroeléctrica, numa central mini-hídrica.

Os projectos aprovados em 1995, da responsabilidade da Câmara Municipal da Ribeira Brava – o “Abastecimento de Água à Tabua e Zona Ocidental da Ribeira Brava (Fase II)” e a “Rede de Distribuição de Água na Vila da Ribeira Brava (Conclusão)” envolveram um investimento elegível total de 1.670 mil euros, sendo a comparticipação FEDER 1.252 mil euros.

Aqueles investimentos possibilitaram a melhoria do abastecimento de água em diversos aglomerados urbanos e rurais, através do reforço de caudais e de tratamento de água, contribuindo assim para uma melhoria nas condições de vida da população local, nomeadamente os 3.500 habitantes residentes na zona ocidental da Tabua.

Em 1996 foi aprovado o projecto “Renovação da Rede de Abastecimento Água à Zona Baixa do Funchal”, com o objectivo de renovar a rede de distribuição de água da Zona Baixa do Funchal, uma vez que esta não se encontrava dimensionada para o volume de água a transportar, face às necessidades existentes, o que originava perdas de água de valor superior a 40% e afectava negativamente, quer os residentes, quer as unidades produtivas instaladas na zona.

Em 1997 as duas candidaturas aprovadas – o “Abastecimento de Água à freguesia do Santo da Serra” e o “Abastecimento de Água à freguesia de Santana” – foram também importantes investimentos para a melhoria da qualidade de vida das população.

Em 1999 foram aprovados os projectos da responsabilidade da Câmara Municipal de São Vicente – o “Abastecimento de Água à Zona Leste de São Vicente” e o “Abastecimento de Água à freguesia de Boaventura”.

**A nível de indicadores de execução importa sublinhar:**

- A despesa pública prevista nos projectos aprovados até 31/12/1999 (20.154 mil euros) representa 87,4 % da despesa pública prevista na Decisão(23.044 mil euros);

- A taxa de execução da despesa pública realizada e contabilizada desde o início do Programa até 30/04/2002 (20.136 mil euros) relativamente à despesa pública prevista nos projectos aprovados (20.154 mil euros) foi de 99,9 %.
- A taxa de execução da despesa pública realizada e contabilizada desde o início do Programa até 30/04/2002 (20.136 mil euros) relativamente à despesa pública programada para o período total do PO (23.044 mil euros) foi de 87,4 %.

**SP 3**

**Medida 3 – Infraestruturas de Saneamento  
Básico**

Esta medida representa 35,0% do total de contribuição comunitária (FEDER) atribuída ao Subprograma, sendo de 3,5% o peso da medida em relação ao total da contribuição comunitária do Programa.

A mobilização generalizada da sociedade regional em torno da defesa, protecção e valorização do ambiente são os objectivos mais genéricos da medida. Neste sentido, os projectos executados no âmbito das Infraestruturas de Saneamento Básico vão no sentido de, nomeadamente:

- Dotar áreas habitadas com sistemas existentes de águas residuais eficazes;
- Melhorar os sistemas existentes de águas residuais;
- Melhorar os sistemas de recolha, transporte, armazenagem e tratamento de resíduos sólidos;
- Eliminar a poluição da faixa costeira.

Para a consecução dos referidos objectivos foi estruturada nas seguintes acções:

- Acção 1 - Resíduos Sólidos;
- Acção 2 - Águas Residuais.

Dos seis projectos aprovados no âmbito desta medida, dois dizem respeito à acção Resíduos Sólidos e os restantes 4 projectos à acção Águas Residuais.

Os projectos aprovados na acção Resíduos Sólidos, “Equipamentos de Resíduos Sólidos e Limpeza Urbana para a RAM” e “Ampliação e Remodelação da ETRS do Funchal” correspondem a um investimento elegível de 6.973 mil euros e uma contribuição FEDER de 5.753 mil euros, montantes que representam cerca de 40% relativamente ao total de investimento elegível aprovado na medida.

Estes projectos pretendem que as infraestruturas possam dar resposta eficiente à transferência dos Resíduos Sólidos Urbanos (RSU), contribuindo inegavelmente para a melhoria da qualidade ambiental, uma vez que possibilitam um melhor escoamento dos resíduos transferidos para tratamento e eficiência na triagem e processamento dos resíduos para posterior reciclagem.

Do ponto de vista social estes projectos resultaram na criação de postos de trabalho e a nível económico atingiu-se uma optimização dos serviços que origina poupanças de material, combustível e equipamento.

Na acção Águas Residuais, os quatro projectos aprovados representam um investimento elegível de 9.953 mil euros e um apoio comunitário FEDER de 7.805 mil euros, sendo de salientar os seguintes:

- O projecto “Saneamento da Zona Baixa do Caniço 1ª Fase (Conclusão) e 2ª Fase”, consistiu na conclusão da 1ª Fase do projecto incluído no POPRAM I e na execução da Estação de Tratamento e Emissário Final Submarino. Este sistema de tratamento e destino final de águas residuais está dimensionado para servir 27 500 habitantes das freguesias da Camacha e Caniço.  
O investimento elegível e a comparticipação FEDER foram de 3.312 mil euros e 2.815 mil euros, respectivamente.
- O projecto “Infraestruturas de Saneamento Básico em Diversas Freguesias do Concelho do Funchal”, com o objectivo de melhorar as redes de águas residuais do concelho do Funchal, no sentido de colmatar as graves deficiências existentes a nível de drenagem destas águas. O projecto representa um investimento elegível de 3.261 mil euros e uma comparticipação FEDER de 2.446 mil euros.

A realização destes projectos permitiram assim a drenagem, tratamento e depuração de afluentes domésticos e industriais, e consequentemente contribuíram para a melhoria da qualidade de vida das populações, resultante da melhoria das condições ambientais que os projectos induzem.

Refira-se ainda que a execução de alguns projectos ficou muito aquém do inicialmente previsto, de que é exemplo o projecto “Saneamento da Zona Baixa do Caniço”.

**A nível de indicadores de execução importa sublinhar:**

- A despesa pública prevista nos projectos aprovados até 31/12/1999 (16.720 mil euros) representa 86,2 % da despesa pública prevista na Decisão (19.393 mil euros);



- A taxa de execução da despesa pública realizada e contabilizada desde o início do Programa até 30/04/2002 (16.674 mil euros) relativamente à despesa pública prevista nos projectos aprovados (16.720 mil euros) foi de 100 %.
- A taxa de execução da despesa pública realizada e contabilizada desde o início do Programa até 30/04/2002 (16.674 mil euros) relativamente à despesa pública programada para o período total do PO (19.393 mil euros) foi de 86 %.

#### Subprograma 4 – Gestão e Acompanhamento

A gestão e acompanhamento do POPRAM 1994/1999, incluindo investimentos de índole diversa, com co-financiamento de quatro fundos – FEDER, FSE, FEOGA-O e IFOP – exigia a implantação de uma adequada organização logística de apoio à gestão do Programa.

O Subprograma foi concebido tendo em conta os seguintes vectores principais:

- O funcionamento da Unidade de Gestão
- A divulgação de informação e publicidade dirigida aos beneficiários finais;
- A realização de estudos que deverão preceder a execução de acções importantes, avaliar o impacto e perspectivar estratégias que consolidem os efeitos e sinergias do Programa
- A aquisição de equipamento informático e de telecomunicações directamente ligados ao sistema de acompanhamento da execução do Programa.

Neste sentido, o objectivo central deste Subprograma consistia na criação de uma estrutura capaz de executar e acompanhar a implementação do Programa, de uma forma o mais eficiente possível e no desenvolvimento de outras acções necessárias à consecução dos objectivos do Programa.

O Subprograma “Gestão e Acompanhamento” ao qual estão afectos 1.900 mil euros de contribuição comunitária (FEDER, FSE, FEOGA-O e IFOP) é constituído por quatro medidas:

- M 1 – Estudos, Acompanhamento, Avaliação e Gestão (FEDER)
- M 2 – Estudos, Acompanhamento, Avaliação e Gestão (FSE)
- M 3 – Estudos, Acompanhamento, Avaliação e Gestão (FEOGA-O)
- M 4 – Estudos, Acompanhamento, Avaliação e Gestão (IFOP)

No âmbito da medida FEDER foram aprovadas sete candidaturas, uma especificamente para a monitorização do Programa, e as restantes de Assistência Técnica, correspondentes aos planos anuais de 1994/95, 1996, 1997, 1998 e 1999, e à gestão do SIDERAM.

Todas as candidaturas realizaram-se, à excepção da Candidatura do SAPMEI (actual IDE-RAM) em virtude de não ter sido possível no ano de 1999 assumir os compromissos que lhes estavam subjacentes.

Relativamente aos cinco planos anuais, é de referir que a tipologia de acções co-financiadas diz respeito fundamentalmente a:

- contratação de técnicos para a Estrutura de Apoio Técnico com as seguintes funções:
  - organização dos processos co-financiados pelo Programa;
  - análise e elaboração de pareceres técnicos relativos às candidaturas;
  - preparação das reuniões e decisões de Unidade de Gestão e de Unidade de Acompanhamento;
  - análise de pedidos de pagamento e apoio à gestão financeira do Programa;
  - participação na elaboração dos relatórios de execução.
- realização de estudos, em particular no domínio da avaliação;
- custos relativos aos sistemas de informação de apoio à monitorização e gestão do Programa e aquisição de equipamento informático;
- a aquisição de duas viaturas em sistema de aluguer de longa duração (ALD) de apoio exclusivo às actividades de gestão, acompanhamento, avaliação e controlo;
- acções de informação e publicidade;
- despesas específicas de funcionamento da estrutura de gestão, nomeadamente as inerentes:
  - ao apoio logístico das reuniões de Unidade de Gestão e de Unidade de Acompanhamento
  - à participação em reuniões da Comissão de Gestão do QCA II e da Comissão de Acompanhamento do QCA II (nomeadamente deslocações, alojamentos, transportes)
  - à organização dos trabalhos do Grupo Técnico de Avaliação.

Durante a execução desta medida assistiu-se a um excessivo nível de *overbooking* resultante dos montantes aprovados, que acabaram por se revelar de alguma forma sobreavaliados face à execução efectiva. É esta, aliás a razão que explica a não absorção das verbas previstas na decisão.

Para o período 1994-1999, os indicadores de execução desta medida são os seguintes:

- Taxa de aprovação relativa ao programado ..... 106,4%
- Taxa de execução relativa ao aprovado ..... 93,9%
- Taxa de execução relativa ao programado ..... 100,0%

A Medida FSE apresenta em termos globais indicadores que justificaram a absorção plena dos recursos disponíveis.

Em termos muito sumários as despesas co-financiadas consistiram em:

- Acções de informação e divulgação, através de, nomeadamente, participação em feiras temáticas, realização de seminários, elaboração de material de suporte (por exemplo brochuras e cartazes);
- Criação de um Sistema de Informação de apoio à gestão do FSE
- Aquisição de material informático
- Participação em reuniões de trabalho a nível nacional com diversas entidades, com especial relevo para o interlocutor nacional do FSE;
- Despesas de apoio logístico inerentes à realização da Comissão de Gestão e de Unidade de Gestão e Acompanhamento.

A execução da medida FEOGA-O consistiu fundamentalmente na aquisição de meios informáticos e nas acções de divulgação.

A medida IFOP executou a 100% os montantes previstos na decisão, e diz respeito fundamentalmente a:

- Aquisição de material informático com vista à gestão e controlo dos projectos;
- Participação em reuniões/conferências de âmbito nacional ou comunitário referentes à gestão do IFOP.

## CAPÍTULO V – AVALIAÇÃO

### V-1. AVALIAÇÃO INTERCALAR DO PROGRAMA

No decurso da execução do Programa o principal trabalho desenvolvido no domínio da avaliação foi, sem dúvida alguma, o Estudo de Avaliação Intercalar do POPRAM II, para o período de 1994/1996, adjudicado à empresa GEOIDEIA – Estudos e Organização do Território, Lda., após concurso limitado por prévia qualificação, realizado em 1996.

Em conformidade com as orientações comunitárias, este Estudo pretendeu responder a quatro objectivos fundamentais:

- Proceder a um balanço quanto ao modo como os objectivos formulados estão a ser gradualmente atingidos;
- Explicar os eventuais desvios existentes;
- Proceder à estimativa antecipada dos resultados da Intervenção Operacional;
- Emitir parecer sobre a oportunidade e a pertinência dos objectivos.

Assim os trabalhos desenvolvidos no âmbito do referido Estudo permitiram percorrer no essencial estes objectivos, mas permitiram também constatar que a formulação, as dinâmicas de gestão e a realização das intervenções delimitam objectivamente a margem de manobra deste tipo de avaliação.

Da análise desenvolvida foram destacados três eixos:

- O POPRAM II coloca-se na linha de continuidade do POPRAM 1990/1993 (POPRAM I), orientada para a eliminação gradual dos constrangimentos de natureza infraestrutural e de atenuação dos efeitos da insularidade e numa linha de investimento de vectores estratégicos que permitam a prazo induzir benefícios que traduzam uma rendibilização do esforço público, no plano do potencial económico, da capacidade empresarial e da criação de emprego e rendimento;
- O Programa apresenta soluções de gestão que responde ao modelo institucional previsto para a implementação de intervenções operacionais do QCA II;
- O POPRAM II beneficia de uma dinâmica de candidaturas e de realizações a que não alheio um esforço concertado de identificação de projectos concretos candidatáveis e uma dinâmica política de raiz voluntarista, na óptica da promoção de um determinado modelo de desenvolvimento regional.

Também foi identificado pelos avaliadores que a conjugação destes três eixos contribuía para que a execução em 31 de Julho de 1996, se observassem performances de relevo na óptica da concretização dos objectivos que nalguns caso significavam mesmo uma ultrapassagem das metas fixadas para o período 1994-1999.

Foi com este pano de fundo que o Relatório Final da Avaliação Intercalar foi apresentado e organizado de acordo com os termos de referência em oito grandes secções, a seguir identificadas:

- Situação de Partida: A Região e o POPRAM
- Estrutura Institucional de Gestão e Acompanhamento
- Caracterização dos Projectos e Promotores
- Dinâmicas de Realização por Componente de Financiamento
- Avaliação dos Impactes/Efeitos Potenciais
- Análise da Complementaridade e das Sinergias do POPRAM II e do Outros Programas
- Análise da Relevância do Programa face às Prioridades Estratégicas
- Conclusões e Recomendações

Na parte respeitante às “conclusões gerais e recomendações” salienta-se o balanço globalmente positivo feito ao Programa, conforme seguidamente se transcreve:

“ (...) Sem prejuízo de reajustamentos de pormenor, equacionados nas recomendações e que traduzem um contributo para o *up-grading* das performances alcançadas, o Programa:

- Tem revelado níveis apreciáveis de eficácia e eficiência na gestão e aplicação dos recursos proporcionados pelas diversas componentes de financiamento;
- Tem afirmado virtualidades no contributo para os objectivos estratégicos de desenvolvimento regional;
- Está a criar condições para consolidar uma evolução gradual de um modelo de desenvolvimento que, partindo de especializações centradas em recursos naturais e infraestruturas produtivas, se propõe acolher recursos de excelência (competências profissionais, inovação e serviços avançados às empresas), próprios das sociedades competitivas do século XXI. (...)”.

A nível do balanço da Concepção, Gestão e Desenvolvimento do Programa é referido:

- i) “A aplicação dos principais critérios de avaliação intercalar é reveladora da consistência e racionalidade global do POPRAM II”.
- ii) “A avaliação dos mecanismos de gestão e acompanhamento do Programa revela condições globalmente favoráveis para assegurar a eficácia da mobilização de recursos, sem prejuízo dos necessários reajustamentos”.
- iii) “A avaliação das performances de realização das diversas medidas do Programa apresenta níveis de eficácia e eficiência satisfatórios”.

Na parte relativa a Recomendações é referida a necessidade do reforço das dotações financeiras do Programa, em especial da componente FEDER e da FSE, de modo a, por um lado, fazer face a compromissos já assumidos, e, por outro, realizar outras candidaturas que se encontram em fase de análise ou de elaboração, cuja realização é imprescindível para a concretização dos objectivos definidos para o Programa, nestas vertentes.

No âmbito do acompanhamento dos trabalhos inerentes à elaboração do Estudo foi criado um Grupo Técnico de Avaliação (GTA), constituído por representantes das entidades comunitárias, nacionais e regionais, no âmbito das quatro vertentes do Programa, tendo em vista o acompanhamento dos trabalhos efectuados pela equipa de avaliadores.

Foram realizadas 4 reuniões do GTA do Estudo de Avaliação Intercalar, com a equipa de avaliadores, onde genericamente se abordou os seguintes assuntos:

- calendário de execução e de apresentação de cada um dos relatórios, em conformidade com todo o processo de concurso;
- apreciação e aprovação de cada um dos relatórios – Relatório de Progresso, Relatório Final Preliminar e Relatório Final;
- aprovação da estrutura do Sumário Executivo do Relatório Final.

#### • Componente FEDER

Após a realização do “Estudo de Avaliação Intercalar do POPRAM II, para o período 1994/96” procurou-se concretizar algumas das recomendações apontadas pela equipa de avaliadores

Assim, foi dada especial atenção à melhoria do sistema de Acompanhamento dos projectos assim como dos sistemas de informação de apoio à gestão do Programa, sendo de destacar os aperfeiçoamentos introduzidos em matéria de acompanhamento e a criação de um sistema de informação para a gestão processual e documental da Direcção Regional do Planeamento.

Por outro lado, a Componente FEDER beneficiou de um reforço decorrente das conclusões/recomendações apontadas no Estudo de Avaliação, que embora ficasse aquém das reais necessidades contribuíram objectivamente para a resolução de uma parte substancial da escassez de recursos financeiros.

Um outro aspecto a realçar na gestão FEDER prende-se com a existência de um procedimento normal de acompanhar a fase preparatória da elaboração das candidaturas, em especial no que se refere aos projectos públicos. Significa isto que, mesmo não havendo um procedimento formalmente instituído, procede-se à análise e avaliação das possíveis intenções de candidaturas (dado o estreito relacionamento existente entre as entidades públicas regionais) de modo a facilitar a apreciação, selecção e aprovação das mesmas.

#### • Componente FSE

A necessidade de dispor de instrumentos que permitissem caracterizar as necessidades de formação profissional na Região em bases mais objectivas, avançar com conclusões e fundamentar tecnicamente propostas de actuação recomendáveis, (permitindo nomeadamente estabelecer critérios de selecção na apreciação dos dossiers de candidatura), conduziu à realização em 1995 e 1996 respectivamente do Inquérito às Necessidades de Formação Profissional nas pequenas empresas para 1996 (menos de 10 pessoas ao serviço) e do Inquérito às Necessidades de Formação Profissional das Empresas (10 e mais pessoas ao serviço) para o período 1997/1999.

Foi dada especialmente atenção às pequenas empresas (que representam cerca de 80% das empresas da Região), visto as suas necessidades serem muito específicas e em consequência deverem dispor de respostas formativas inovadoras e adequadas à resolução dessas necessidades.

Com o atingir da primeira metade do QCA II, era importante proceder à avaliação das acções de formação quer do ponto de vista das empresas quer dos ex-formandos, e proceder a eventuais ajustamentos ao Programa.

Assim efectuou-se em 1997 o lançamento do Inquérito ao Impacto das Acções de Formação Profissional nas Empresas no período da 1994/1996 e em 1999 mediante a realização do Inquérito de Acompanhamento a Ex-formandos Beneficiários de Acções de Formação Profissional Co-financiadas pelo FSE, procedeu-se à avaliação do impacto das acções de formação profissional co-financiadas pelo FSE (acções 1.2.1., 1.2.2. e 1.2.5. do subprograma 1 do POPAM II) e terminadas em 1995, 1996 e 1997, na empregabilidade dos ex-formandos

(comparando fundamentalmente dois momentos distintos posteriores à conclusão das acções de formação – Um Mês Após e Um Ano Após).

Foram também lançados em 2000 o Inquérito de Acompanhamento aos Ex-formandos Beneficiários de Acções de Formação Profissional Cofinanciadas pelo FSE e terminadas em 1998, na continuidade do processo de avaliação do impacto das acções de formação na empregabilidade dos ex-formandos, e ainda o Inquérito Comunitário à Formação Profissional Contínua (CVTS) com o objectivo de recolher informação fundamental relativa à formação facultada pelas empresas aos seus trabalhadores e estabelecer comparações a nível comunitário. Os indicadores obtidos serão relevantes para a definição de políticas futuras de emprego e formação ao longo da vida profissional.

Finalmente e com o objectivo de dar continuidade às operações de avaliação das acções de formação profissional levadas a efeito na 2ª metade do QCA II, foram lançados no decurso do ano 2001, o Inquérito ao Impacto das Acções de Formação Profissional nas Empresas para o período 1997/1999 (que será reformulado), e ainda o Inquérito de Acompanhamento a Ex-formandos Beneficiários de Acções de Formação Profissional Co-financiadas pelo FSE e terminadas em 1999.

No VOLUME “ANEXOS FSE” encontra-se integralmente reproduzido o “Capítulo F – Avaliação” do Relatório Final específico da Vertente FSE, no qual são apresentados os resultados dos inquéritos realizados até 2000.

Relativamente às recomendações respeitantes à vertente FSE, incluídas no Estudo de Avaliação Intercalar do Programa, é possível afirmar que as mesmas foram sendo implementadas no decurso dos anos finais de vigência do QCA, sendo de destacar as seguintes:

- O reforço das dotações financeiras das Acções cuja programação inicial demonstrou ser inadequada face à dinâmica dos promotores, nomeadamente na formação de jovens fora do sistema de ensino, na formação de desempregados, nos excluídos socialmente e nas acções no âmbito das Medidas de Apoio ao Emprego, com a criação de Estágios Profissionais com o objectivo de melhorar a empregabilidade de jovens com formação média e superior.
- A criação de uma nova acção para enquadrar apoios para áreas a montante da formação, o que foi efectuado no âmbito do QCA III, isto é do POPRAM III, com a acção de Apoio à Produção de Recursos e Materiais Didácticos.
- No que respeita ao sistema de informação, foi organizado um novo sistema com o objectivo de superar as lacunas existentes.



• **Componente IFOP**

Não foi elaborado nenhum estudo de avaliação específico para o sector das pescas, a nível regional. No entanto, os resultados observados na vigência deste QCA são bastante satisfatórios, não só ao nível da pesca descarregada, em especial no seu valor bruto, mas também na produção da indústria transformadora e na criação de emprego.

## CAPÍTULO VI – CONTROLO

Na definição da estrutura institucional de gestão, acompanhamento, avaliação e controlo do QCA II através do Decreto Lei nº 99/94, de 19 de Abril, alterado pelo Decreto Lei nº 204/98, de 14 de Julho, foi instituído um sistema nacional de controlo de modo a assegurar que os fundos estruturais sejam correcta e eficazmente utilizados, em conformidade com os princípios de boa gestão financeira.

Para além da legislação nacional, o Regulamento da Comissão nº 2064/97, de 15 de Outubro veio também estabelecer normas de controle financeiro das operações co-financiadas pelos fundos estruturais.

O sistema nacional de controlo dos fundos estruturais é constituído por órgãos que exercerão de forma articulada os controlos organizados em três níveis:

- **controlo de alto nível**, que é assegurado pela Inspeção Geral de Finanças e compreende a avaliação dos sistemas de gestão e controlo existentes e a promoção de acções de articulação entre as diferentes entidades com responsabilidades no sistema de controlo;
- **controlo de segundo nível**, que abrange a análise e avaliação do sistema de controlo de primeiro nível e, sempre que tal se mostre necessário para testar a eficácia deste, o controlo sobre os beneficiários finais.  
Este nível de controlo foi assegurado nos projectos financiados pelo FEDER, pela Direcção Geral do Desenvolvimento Regional, nas acções financiadas pelo FSE, pelo Departamento dos Assuntos do FSE (DAFSE) e nos projectos financiados pelo FEOGA-O ou pelo IFOP, pela Inspeção Geral e Auditoria de Gestão (IGA) do Ministério da Agricultura, do Desenvolvimento Rural e das Pescas.
- **controlo de primeiro nível**, que abrange o controlo prévio e concomitante das decisões tomadas pelos órgãos de gestão e o controlo prévio, concomitante e *a posteriori* sobre os beneficiários finais.

Importa neste contexto salientar a realização de duas acções de articulação entre a Inspeção Geral de Finanças e as entidades regionais responsáveis pela gestão do Programa, com a coordenação da Direcção Regional do Planeamento, em Dezembro de 1998 e em Março de 1999, que tiveram muito êxito e com efeitos bastante positivos no relacionamento entre as entidades e no entendimento de um conjunto de conceitos associados às matérias do controlo.

Todas as entidades intervenientes na gestão do Programa Operacional – Direcção Regional do Planeamento (Gestão FEDER e coordenação global do P.O.), Serviço de Apoio a Pequenas Empresas e ao Investimento (SAPMEI (actual Instituto de Desenvolvimento Empresarial da

RAM) co-responsável pela gestão do Sistema de Incentivos FEDER – SIDERAM), Direcção Regional de Formação Profissional (Gestão FSE), Direcção Regional de Agricultura (Gestão FEOGA-O), Direcção Regional de Pescas (Gestão IFOP), incluindo o IFADAP.

O Programa foi objecto de diversas missões de controlo, tanto de âmbito comunitário (do Tribunal de Contas Europeu, da Direcção Geral do Controlo Financeiro (DG XX), da Direcção Geral do Emprego (DG V) e da Direcção Geral Política Regional e Coesão (DG XVI)) como de âmbito nacional (da IGF, do DAFSE e da DGDR).

Apresenta-se, de seguida, a relação de controlos realizados a cada Componente do Programa no âmbito dos diferentes níveis de controlo, tanto no plano comunitário como no plano nacional (primeiro nível, segundo nível e alto nível).

#### • Componente FEDER

A Direcção Regional do Planeamento (e, na ponta final de execução do Programa, o Instituto de Gestão de Fundos Comunitários) tinha a responsabilidade de garantir a adequada evolução do Programa a fim de serem alcançados os objectivos estabelecidos, pelo que as funções de acompanhamento e controlo revestiram-se de assim de extrema importância.

A Estrutura de Apoio Técnico da vertente FEDER implementou um conjunto de acções de acompanhamento e de auditorias internas aos diferentes projectos em execução que abrangeu cerca de 60% do total de compromissos FEDER assumidos, mas não teve qualquer hipótese de concretizar os planos anuais de controlo de primeiro nível fundamentalmente por falta de meios humanos.

Esta situação foi de alguma forma minimizada com o sistema de acompanhamento existente tanto na gestão como nas próprias entidades executoras, através de fiscalização, regra geral contratada externamente.

Em 1996, a par das auditorias internas efectuadas, a Componente FEDER do Programa foi objecto de uma auditoria por parte do Tribunal de Contas Europeu (TCE), no âmbito da declaração de fiabilidade para o ano de 1995, tendo sido analisado e comprovado o montante de despesa certificada à Comissão Europeia, referente a Novembro de 1994.

Foi auditado o projecto “Aproveitamento de Fins Múltiplos da Ribeira dos Socorridos”, da responsabilidade da Empresa de Electricidade da Madeira, S.A., tendo a equipa concluído em sede de relatório “sem problemas”.

Em 1998, existiram três missões de controlo:

- duas de iniciativa comunitária, uma da Direcção Geral de Política Regional e Coesão (DG XVI), de 4 a 8 de Maio, e outra do Tribunal de Contas Europeu, de 11 a 15 de Maio.
- Uma da Inspeção Geral de Finanças, no âmbito da AUDITORIA DOS SISTEMAS DE GESTÃO E CONTROLO DO QCA II, que se desenrolou em duas fases complementares:
  - na primeira fase, de 15 a 26 de Junho, foi feito um levantamento de todos os circuitos e procedimentos de gestão;
  - na segunda fase, de 9 a 27 de Novembro, foram efectuados testes de conformidade e testes substantivos. No caso do FEDER a auditoria recaiu sobre uma amostra de 21 projectos, dos quais 13 da responsabilidade de entidades públicas e os restantes de entidades privadas (no âmbito do SIDERAM). A nível dos testes substantivos foram seleccionados a partir daquela amostra um subconjunto de 7 projectos (4 públicos e privados).

Em Novembro de 2001 foi realizada pela Inspeção Geral de Finanças uma auditoria, no âmbito dos trabalhos da certificação de contas do Programa, tendo compreendido um total de 74 projectos, dos quais 55 de promotores públicos e 24 de promotores privados.

Em Janeiro de 2002 foi efectuada pela Direcção Geral do Desenvolvimento Regional, no âmbito do controlo de segundo nível, uma auditoria ao sistema de gestão e controlo do Programa que consistiu num levantamento junto do Instituto de Gestão de Fundos Comunitários (entidade a quem compete a gestão do FEDER do POP-AM II) e na verificação documental de dois projectos públicos, relativamente aos quais foram realizados testes de conformidade.

Das conclusões apontadas nos relatórios resultantes das auditorias atrás identificadas, importa referir, pelo impacto que teve, a detecção por parte da DG XVI da existência de uma comissão de 3% que era indevidamente cobrada pelos serviços do Governo Regional, no âmbito do Sistema de Incentivos FEDER (SIDERAM). A referida comissão era cobrada aquando do respectivo pagamento do incentivo, à semelhança do praticado noutros regimes de auxílio pelas respectivas entidades gestoras (nomeadamente pelo IAPMEI).

Esta situação obrigou desde logo ao apuramento dos montantes envolvidos, tendo ficado estabelecido pela Comissão Europeia a adopção dos seguintes procedimentos:

- suspensão imediata da comissão de 3% por ser incompatível com os Regulamentos CEE n.º 4253/88 e n.º 2028/93 do Conselho.
- devolução dos montantes aos promotores que indevidamente haviam sido deduzidos aos pagamentos;

- e, nos casos em que para beneficiários específicos o procedimento da devolução não pudesse ser efectuado, a parte do co-financiamento comunitário dos montantes não devolvidos deveria ser reembolsada ao orçamento comunitário, em aplicação do artº 24º do Regulamento nº 4253/88.

Perante estas circunstâncias foram adoptadas as seguintes medidas:

- A partir de 1 de Janeiro de 1999 deixou de ser cobrada a comissão de 3% no SIDERAM. Em contrapartida, a entidade responsável pelo processamento dos pagamentos (SAPMEI, actual IDE-RAM) apresentou uma candidatura de Assistência Técnica, para 1999, no âmbito da Medida FEDER do Subprograma 4- Gestão e Acompanhamento, para fazer face aos custos associados à gestão (análise técnica de candidaturas e de pedidos de pagamento) e acompanhamento (incluindo vistorias) dos projectos SIDERAM.
- Naquela ocasião foi feito um apuramento dos montantes envolvidos, tendo-se concluído o seguinte:
  - O montante de incentivo pago até 31/12/1998 ascendia a 949.618.051 Escudos (4.736.674,87 Euros), repartido em 807.175.343 Escudos (4.026.173,64 Euros) de comparticipação FEDER e 142.442.708 Escudos (710.501,23 Euros) de Orçamento da Região Autónoma da Madeira.
  - Do montante de incentivo pago havia sido deduzida uma comissão de 3%, acrescida de IVA, à taxa de 12%, perfazendo um total de 27.446.676 Escudos (136.903,44 Euros).
  - Dos 41 promotores envolvidos, dos quais apenas um não seria possível proceder à respectiva devolução por se encontrar em contencioso, haveria que devolver à CE o montante total da comissão cobrada no valor de 976.752 escudos (4.872,02 Euros).
- Em sede de encerramento financeiro do Programa a situação final é a que se segue:
  - Foi recalculado o montante total de comissões cobradas indevidamente, tendo-se detectado que o montante a devolver era 28.830.541 Escudos (143.806,13 Euros), e não o inicialmente indicado.
  - Abrange 42 promotores.
  - Por outro lado, o montante apurado representa apenas as comissões cobradas, isto é, o montante pelo qual os promotores ficaram claramente prejudicados pelo seu não recebimento. Não estão assim considerados os valores resultantes da cobrança do IVA (12 ou 13%, consoante os anos em que o incentivo foi pago), uma vez que estes montantes não constituem perda para as empresas pois o IVA pago pelas várias empresas já foi deduzido, mensalmente ou trimestralmente, em conformidade com o Código do IVA.

- Os montantes devolvidos aos promotores perfazem o total de 26.255.442 Escudos (130.961 Euros).
- Assim, e tendo em conta que o montante por devolver é de 2.575.099 Escudos (12.844,54 Euros), consideramos que, em conformidade com o estabelecido pela Comissão Europeia, a parte FEDER associada a este valor (2.188.834 Escudos ou 10.917,86 Euros) deverá ser descontada no montante do saldo final a pagar pela Comissão Europeia.

No VOLUME ANEXOS FEDER – SIDERAM existe um conjunto de mapas que explicitam de forma detalhada a situação ao nível do projecto.

#### • Componente FSE

No ano de 1994 decorreu uma acção no âmbito da Direcção Geral de Emprego (DG V) mas que, no entanto, incidiu sobre o QCA I.

No ano de 1995, esta Componente foi objecto de uma missão de controlo por parte da Direcção Geral do Controlo Financeiro (DG XX), entre 5 a 9 de Junho, em que foram efectuadas recomendações que o Gestor acatou na análise dos Pedidos de Pagamento de Saldo, pois estes projectos ainda decorriam quando foram objecto de controlo.

No ano de 1996 realizou-se um controlo de segundo nível realizado pelo Departamento dos Assuntos do FSE (DAFSE), que teve por objecto a análise dos procedimentos internos do Gestor e cujas recomendações foram implementadas.

No ano de 1997 realizaram-se duas acções, uma da responsabilidade do Tribunal de Contas Europeu e outra da responsabilidade da Direcção Geral do Controlo Financeiro (DG XX).

Relativamente à DG XX foi efectuado um “suivi” relativamente ao proposto, no controlo de 1995 e verificadas as correcções efectuadas aos projectos analisados.

Relativamente ao Tribunal de Contas Europeu, a entidade controlada foi a Associação Promotora do Ensino Livre – APEL, tendo sido efectuadas correcções relativas ao ano lectivo 1994/95 e 1995/96 de receitas não declaradas no valor de 6.174.000\$00, acrescido de 493.161\$00 de juros. A referida entidade procedeu ao reembolso aos alunos do ano lectivo 1995/96. A nível da gestão procedeu-se também à transferência para amortizações de material informático, aquando da análise dos Pedidos de Pagamento de Saldo. Estas correcções estão evidenciadas no mapa das entidades co-financiadas do Relatório de 1997.

No ano de 1998 teve lugar um controlo promovido pela Inspeção Geral de Finanças (IGF), entre 9 e 27 de Novembro, tendo sido efectuadas correcções financeiras à Direcção Regional de Formação Profissional no valor de 180.548.062\$00, as quais dizem respeito a despesas de pessoal que não estavam afectos à formação para os anos de 1994 a 1997 (157.955.379\$00) e uma pequena percentagem de despesas de financiamento e gestão (22.592.683\$00). Também foram efectuadas correcções à TBS – Informática, Lda. relativas a despesas consideradas não elegíveis no montante de 22.205.000\$00 no B nº 4.

Com base no procedimento adoptado de considerar não elegíveis no B nº 4, despesas anteriormente consideradas, procedeu-se ao controlo dos restantes cursos da TBS – Informática, Lda., pedidos de contribuição nºs 1, 2 e 6 e procedeu-se às devidas correcções que totalizaram o montante de 8.906.574\$00. Estas correcções estão espelhadas no relatório de 1998.

No ano de 1999 foi realizada uma missão de controlo da Direcção Geral Emprego (DG V), entre 24 e 28 de Maio. Desta missão de controlo resultaram algumas correcções financeiras que foram oportunamente efectuadas assim:

- Na medida 4.2 – Estudos, Acompanhamento e Avaliação, no pedido de contribuição nº 82 da Direcção Regional de Formação Profissional foi retirado o montante de 829.375\$00 de despesas consideradas não elegíveis nesta Medida. Foi transferido e imputado aos vários pedidos de contribuição relacionados com a formação da Direcção Regional de Formação Profissional o montante de 4.816.000\$00. Estas correcções estão evidenciadas na lista de pedidos de financiamento nos Relatórios de 1998 e 1999.
- CITMA – B nº 27 – Seminário “Reinvenção da Governação”  
Foi efectuada uma correcção financeira no valor de 613.289\$00 o qual está evidenciado no Relatório de 1999.
- CITMA – B nº 32 – “Bolsas/97”  
Foi efectuada uma correcção de 631.218\$00, a qual diz respeito a uma factura não elegível, bem como a passagem para amortização de uma base de dados adquirida pela entidade. Esta correcção está espelhada no Relatório de 1999.
- SANTAGRO  
A esta entidade foi efectuada uma Auditoria pelo DAFSE e com base no Relatório Provisório, efectuou-se várias correcções nos quatro pedidos de contribuição desta entidade, o que totalizou o montante de 13.927.059\$00 em termos de custo total e de 13.230.705\$00 no que respeita ao financiamento público. Estas correcções estão evidenciadas no Relatório de 1999.

• **Componente FEOGA-O**

Durante o ano de 1998, a componente FEOGA-O do POPRAM II, teve uma acção de controlo de alto nível promovida pela Inspeção-Geral de Finanças.

Esta missão de controlo, incidiu na análise do sistema de gestão existente e na auditoria a um conjunto de projectos comparticipados no âmbito do PDAR.

O relatório emitido por esta entidade para a componente FEOGA-O considerou, de forma geral, satisfatório o sistema de gestão implementado.

Das recomendações efectuadas ao nível do sistema de controlo, destacaram-se a necessidade da realização de controlo concomitante da execução física dos projectos e a segregação de funções no âmbito da análise, controlo e fiscalização dos projectos.

No período de 9 a 12 de Fevereiro de 2000 houve uma missão de controle realizada pela Direcção Geral de Controlo Financeiro da Comissão Europeia.

Face ao texto da "Síntese das Conclusões e recomendações" da referida Missão de Controle ao PDAR, foram suspensos os pagamentos aos projectos promovidos pela Direcção Regional de Agricultura e os projectos da acção de "Caminhos Rurais", até que fossem implementadas as recomendações apresentadas pela Inspeção Geral de Finanças.

Mantiveram-se os normais procedimentos em relação ao pagamento aos outros tipos de projectos.

No seguimento das conclusões da Auditoria da Comissão Europeia, foram implementadas as seguintes medidas:

- Foram estabelecidos dois tipos de verificações:
  - Uma verificação documental, realizada através da análise dos documentos apresentados pelo beneficiário / promotor, incidindo em especial sobre:
    - O cumprimento das especificações legais e regulamentares;
      - A conformidade e correcção dos documentos;
      - A suficiência das especificações das despesas e o seu enquadramento no projecto.
      - Uma verificação no terreno, com o objectivo de analisar a situação do projecto, quer face às despesas apresentadas, quer face à previsão de realização do projecto, quer ainda face às condições específicas estabelecidas quanto à implementação do projecto.



- As operações de controlo de 1º nível foram realizadas pelas entidades que integraram a Comissão de Gestão do PDAR, recorrendo, em certos casos, à contratação de serviços técnicos externos para as operações de controlo, nomeadamente da vertente coerência entre despesas e a evolução material, da alínea b) do ponto 1, na Sub-Medida “Infra-estruturas”.
- Na posse do relatório de controlo de 1º nível, e face ao seu teor, o IFADAP procedeu ao pagamento das ajudas aos beneficiários da acção “Caminhos Rurais”.
- Mensalmente foram elaborados relatórios de execução e enviados ao IFADAP, na qualidade de organismo interlocutor do FEOGA.
- A certificação da fiabilidade do sistema de controlo de 1º nível foi incumbida à Direcção de Inspeção do IFADAP.

Durante o período de vigência do PDAR foram realizadas 518 acções de controlo, 443 pelo IFADAP (10 pela Direcção de Inspeção e 433 pela Delegação Regional) e 75 pela própria Direcção Regional de Agricultura (DRA). É de sublinhar que estas últimas foram posteriormente objecto de certificação de fiabilidade pela Direcção de Inspeção do IFADAP. No VOLUME ANEXOS FEOGA-O (PDAR) são apresentados dois quadros, um relativo à distribuição das acções de controlo por Submedida e outro com a identificação das irregularidades ao abrigo do Reg. 1681/94, comunicadas pelo IFADAP.

#### • Componente IFOP

O controlo de primeiro nível, execução física dos projectos, foi efectuado pela Direcção Regional de Pescas e pelo IFADAP, nos locais de implementação dos projectos aprovados, designadamente estaleiros de construção e reparação naval, unidades de transformação de pescado e produção de aquicultura.

Foram realizadas também acções de controlo da responsabilidade da Comissão Europeia, efectuada por técnicos da Direcção Geral PESCA, com objectivo da verificação de projectos aprovados ao abrigo do IFOP, sob o ponto de vista físico e financeiro, analisando os processos de candidatura, os pagamentos e a contabilidade dos respectivos beneficiários seleccionados.

Por outro lado, técnicos da Inspeção Geral de Finanças deslocaram-se num primeiro momento à Região a fim de efectuarem uma auditoria aos sistemas de gestão e controlo do QCA II – levantamento preliminar junto das entidades de gestão - nas quais está incluída a Componente IFOP, e num segundo período para efectuarem auditorias a vários projectos aprovados ao abrigo do IFOP. Nesta última etapa os técnicos deslocaram-se aos locais dos empreendimentos e ao IFADAP, verificando e analisando os processos de candidatura, as contabilidades e as formas de pagamento das ajudas.

## CAPÍTULO VII – INFORMAÇÃO E PUBLICIDADE

Dada a relevância do POPRAM II para o desenvolvimento da Região Autónoma da Madeira constitui factor chave de sucesso a adopção de uma política correcta e equilibrada de informação, divulgação e publicidade.

Neste sentido foram desenvolvidas as seguintes acções:

- Intervenções do Governo Regional, dos Gestores das Componentes do Programa, de membros da Unidade de Gestão e de outras entidades envolvidas na execução do Programa, através dos meios de comunicação social (imprensa, rádio, televisão), sobre objectivos a atingir, recursos financeiros envolvidos e normas de implementação do Programa, bem como a sua evolução e cumprimento rígido da sua programação;
- Divulgação de documentação e difusão de informação junto de diversos agentes económicos e entidades públicas;
- Acções de sensibilização junto dos potenciais beneficiários e da opinião pública;
- Publicação das acções incluídas no POPRAM II nos órgãos de comunicação social.

O Programa foi também divulgado a nível nacional através de várias acções, de que se destaca:

- Participação na URBI 1996, realizada na Feira Internacional de Lisboa (FIL), iniciativa que integrou uma exposição de Programas de Apoio ao Desenvolvimento Regional.
- Edição em 1997 de uma reportagem referente ao POPRAM II, publicada no Jornal "O Primeiro de Janeiro", que integrou um caderno especial subordinado ao tema "QCA 1994/1999 e o Desenvolvimento Regional";
- Elaboração e publicação de um GUIA PRÁTICO DAS MEDIDAS DE INFORMAÇÃO E PUBLICIDADE, ligadas às acções apoiadas pela Comunidade Europeia, através dos fundos comunitários. Este guia constituiu um instrumento muito útil às entidades executoras porque para além de ter contribuído para a divulgação das regras em vigor permitiu a introdução de uma maior disciplina no cumprimento das medidas de informação e publicidade;
- Publicação de um artigo sobre o POPRAM II num suplemento especial organizado pelo Semanário Expresso, por ocasião da URBI 1998;
- Aquando da realização da última Comissão de Acompanhamento do QCA II, em Maio de 2000, a Região Autónoma da Madeira, participou numa acção de divulgação dos apoios comunitários concedidos no âmbito do POPRAM II.

Destinando-se as medidas de informação e publicidade a aumentar a transparência da acção da Comunidade Europeia nos Estados-Membros, estas foram implementadas de acordo com a

legislação nacional e comunitária em vigor, e em conformidade com o GUIA atrás mencionado, através da colocação de painéis publicitários e de placas permanentes (nos casos aplicáveis).

No âmbito da Componente FSE, a actuação dos serviços da Direcção Regional de Formação Profissional, caracteriza-se ao longo do Programa por duas vertentes principais:

- Efectuação de acções de sensibilização junto de potenciais beneficiários;
- Realização e participação em seminários, congressos e feiras, com o objectivo de, não só divulgar e promover a Intervenção Operacional, como intervir em debates inerentes à temática dos recursos humanos.

Relativamente às acções de publicidade FSE podemos destacar:

- Publicação de uma revista sobre as principais actividades da Direcção Regional de Formação Profissional;
- Divulgação de diverso material de informação relacionada com a Intervenção Operacional;
- Publicação na imprensa de artigos e informações relacionadas com a Intervenção, bem como participações em diversos programas de rádio e televisão.
- Realização de diversos seminários nomeadamente sobre:
  - Divulgação do 2º Q.C.A. (1994)
  - Novas Regras do Fundo Social Europeu (1997)
  - Acreditação e Certificação Profissional (1998)
  - Indicadores de Avaliação na área da Formação Profissional (1999).

No que concerne à Componente FEOGA-O, a Direcção Regional de Agricultura realizou algumas iniciativas, merecendo especial destaque as acções de informação, os encontros e a reuniões realizadas a fim de divulgar o programa junto dos vários promotores possíveis.

No tocante à Componente IFOP, as acções de informação e publicidade consistiram basicamente na realização de encontros regulares, na Direcção Regional de Pescas, com a Associação de Armadores e Organização de Produtos, Indústrias de Transformação de Produtos da Pesca e Aquicultores, nos quais eram disponibilizadas informações sobre os apoios comunitários.

A par destas acções de informação, a Direcção Regional de Pescas esteve presente em todas as edições anuais da Festa da Espada Preta, que se realiza em finais de Setembro, na cidade de Câmara de Lobos, onde se concentra uma significativa população piscatória, tendo constituído um excelente veículo de divulgação, entre outras matérias, dos sistemas de incentivos ao sector das pescas englobados no POPRAM II.

**Relatório Final**

*POPAM II*  
*- Programa Operacional*  
*Plurifundos*  
*da Região Autónoma da Madeira 1994-1999 -*  
*QCA II*

---

Outra acção de grande interesse foi a realização em Abril de 2000, da feira do sector primário AGROPESCA 2000, no Madeira Tecnopolo, evento de divulgação das actividades deste sector, onde houve a oportunidade de dar um especial ênfase à importância do POPAM II na economia regional, nos sectores de agricultura e pescas, através de cartazes informativos, brochuras e material audiovisual.

## CAPÍTULO VIII – RESPEITO POR OUTRAS POLÍTICAS COMUNITÁRIAS

Na implementação do Programa houve por parte das entidades responsáveis pela gestão um grande rigor na verificação do cumprimento de todas as disposições comunitárias em vigor nos diferentes domínios, nomeadamente dos mercados públicos, ambiente e concorrência.

Nestas circunstâncias e mesmo na fase de apreciação técnica das candidaturas, e no caso do FEDER, tal como estabelecido nos próprio Regulamento do Programa, esta questão era devidamente analisada, e em caso de incumprimento a candidatura deixava de reunir automaticamente condições para ser aprovada.

Também em sede de análise das candidaturas em Unidade de Gestão foi tido em especial atenção o cumprimento dos normativos comunitários em matéria de mercados públicos, concorrência e ambiente.

No domínio do ambiente, é de referir a título de exemplo os condicionamentos impostos pela Unidade de Gestão à implementação das medidas mitigadoras apontadas pelos estudos de impacte ambiental, em determinados projectos de infraestruturas.

Refira-se ainda a aprovação pela Comissão Europeia do diploma legal que lhe foi submetido e que visava a criação do Sistema de Incentivos de Apoio à Actividade Empresarial da Região Autónoma da Madeira (SIDERAM), inserido na medida 2.6 – Mobilização do Potencial de Iniciativa Endógena.

Nos projectos aprovados na Componente IFOP, uma das principais preocupações tem a ver com o cumprimento da legislação comunitária referente às questões ambientais, para além do respeito das directivas comunitárias relacionadas com as questões higio-sanitárias

## CAPÍTULO IX – EMPREGO

A execução do POP-AM II teve efectivamente um impacto positivo a nível do emprego, não só por via dos apoios directos ao emprego mas também pelos indirectos.

No entanto a sua quantificação é de todo impossível se se tiver em conta a dificuldade de medir os efeitos induzidos da grande maioria das acções co-financiadas pelo Programa, através do FEDER, do FEOGA-O e do IFOP.

O volume de projectos e acções apoiados pelo Programa contribuíram certamente para a criação de postos de trabalho directos, quer a tempo inteiro quer parcial, havendo ainda a juntar o impacto indirecto na manutenção e criação de postos de trabalho nos diversos sectores da economia para os quais foram claramente orientados os financiamentos comunitários, nomeadamente pesca, agricultura, ambiente, turismo, saúde, educação e transportes.

Importa pois sublinhar os principais impactos do Programa, na vertente FSE já identificados no Capítulo IV, referente à execução das medidas 1.2 – Formação Profissional e 1.3 – Acções para o Desenvolvimento do Emprego.

O Programa, no que respeita à vertente FSE, apresenta vários indicadores que de alguma forma poderão sustentar os impactos mais significativos. Todavia, é conveniente ter em consideração que os efeitos não têm uma repercussão de curto prazo, sendo que a sua avaliação terá que ser encarada numa perspectiva de médio e longo prazo.

Como um dos principais indicadores, de carácter estrutural, podemos-nos referir à Estrutura de Qualificação da População Activa da Região, à progressão nítida que se assiste em termos qualitativos e quantitativos da mesma, tal como já aludido anteriormente no Capítulo “Envolvente Sócio-Económica”. Saliente-se ainda que, atendendo ao peso que os jovens detêm na estrutura etária da Região, em concomitância, com a evolução dos indicadores inerentes aos sistemas de ensino e formação, é legítimo perspectivar que a futura inserção destes no mercado de trabalho poderá ocasionar mais um avanço significativo neste indicador. Subsistem no entanto assimetrias significativas que urge minimizar sendo que a manutenção de uma política de apoio e incentivadora de práticas que visem a generalização da Educação/Formação, afigura-se-nos de capital importância para o futuro da Região.

Referência também para o incremento das políticas activas de emprego, que permitiram criar postos de trabalho de forma estável. Por outro lado, cabe aqui uma nota no que concerne a outros programas de emprego cuja percentagem de sucesso foi assinalável, nomeadamente os programas ocupacionais. Neste particular caberá uma atenção especial aos estágios profissionais cujos índices de continuidade são dignos de realce.

## CAPÍTULO X – IGUALDADE DE OPORTUNIDADES

Neste âmbito importa realçar que nas áreas de intervenção do Programa, a realização dos diferentes projectos acabaram por ter efeitos positivos no respeito por este grande princípio.

Com efeito, não poderá deixar de ser destacada a priorização dada na Componente FSE a acções dirigidas a públicos-alvo com problemas de exclusão social, bem como em públicos em risco de exclusão. Embora estivessem consignadas no Programa acções específicas para este tipo de público-alvo, há que referir que foi possível estender a praticamente todas as acções o acesso de pessoas com problemas de exclusão no sentido de poderem usufruir dos projectos inerentes às mesmas.

Procurou-se também, desta forma, não só uma melhor operacionalização dos próprios projectos, como também criar um “ambiente”, que de alguma forma proporcionasse a integração, ou seja, que evitasse uma segregação de grupos. Nestas circunstâncias, o princípio da igualdade de oportunidades foi efectivamente garantido, sobressaindo como uma das vertentes importantes deste princípio a participação das mulheres, que no cômputo geral, foi de cerca de 65% do número total de formandos.

A continuidade do apoio que se deu ao enquadramento das crianças para possibilitar a frequência das acções pelas suas mães, também é um exemplo que merece ser destacado.

Poder-se-á também referir que o desenvolvimento e promoção de acções de sensibilização, bem como o apoio efectivo a projectos nas mais variadas áreas começou a ter um reflexo positivo no sentido do fomento de uma filosofia em que esteja subjacente a Educação/Formação ao longo da vida.

Por último, pode-se destacar a prioridade concedida ao apoio das acções relacionadas com a qualificação de jovens antes da entrada na vida activa, não tendo sido descurado, em projectos específicos, uma simultaneidade com a sua formação de base.

Foi também dada especial atenção no apoio à Formação Contínua como elemento fundamental para o Crescimento, a Competitividade e o Emprego, como vector fundamental da formação ao longo da vida.

*Governo Regional da Madeira*  
*Secretaria Regional do Plano e Finanças*  
*Instituto de Gestão de Fundos Comunitários*

**Relatório Final**

**ANEXOS  
FEDER**

*Setembro de 2002*

***POP RAM II***  
***- Programa Operacional***  
***Plurifundos***  
***da Região Autónoma da Madeira***  
***1994-1999 -***  
***QCA II***



# ÍNDICE

## **Realização Financeira**

---

### **Mapas em Mil Escudos**

- Realização Financeira – Componente FEDER
- Realização Financeira – Sub-Programas e Medidas
- Realização Financeira – Componente FEDER por Anos
- Realização Financeira – Sub-Programas por Anos

### **Mapas em Mil Euros**

- Realização Financeira – Componente FEDER
- Realização Financeira – Sub-Programas e Medidas
- Realização Financeira – Componente FEDER por Anos
- Realização Financeira – Sub-Programas por Anos

Taxas de Realização Financeira – Componente FEDER

Taxas de Realização Financeira por Sub-Programas/Medidas

## **Realização Física**

---

Indicadores de Realização Física – Componente FEDER

Indicadores de Realização Física por Sub-Programa

## **Projectos Aprovados**

---

- Componente FEDER – por Sub-Programas e Medidas (em mil escudos)
- Componente FEDER – por Sub-Programas e Medidas (em mil euros)

## **ANEXOS - SIDERAM**

Quadro I – Execução Financeira Global – Projectos SIDERAM

Quadro II – Devolução das Comissões Cobradas

Quadro III – Projectos Aprovados e Homologados

Quadro IV – Postos de Trabalho Criados

Quadro V – Projectos Aprovados por Concelho

Gráfico I – Projectos Aprovados por Concelho

Quadro VI – Projectos Aprovados por Sector de Actividade

Gráfico II – Projectos Aprovados por Sector de Actividade

Quadro VII – Desistências

Quadro VIII – Projectos Não Aprovados

## **Fotos - Projectos Executados com Apoio FEDER no âmbito do POPRAM II**

---

- Medida 1.1 – Bases do Conhecimento e Inovação
- Medida 2.1 – Infraestruturas de Apoio ao Desenvolvimento
- Medida 2.3 – Valorização e Aproveitamento do Potencial Turístico
- Medida 2.6 – Mobilização do Potencial de Iniciativa Endógena
  - Projectos Públicos
  - Projectos SIDERAM
- Medida 3.2 – Infraestruturas e Redes de Abastecimento de Água
- Medida 3.3 – Infraestruturas de Saneamento Básico

# REALIZAÇÃO FINANCEIRA

REALIZAÇÃO FINANCEIRA  
- COMPONENTE FEDER -  
(EM MIL ESCUDOS)



PR; AP; EX - Apuramento por Sub-Programas / PR REAL

Em 1000 x esc

Sub-Programas	Custo Total	Despesas Públicas														Sector Privado	Empréstimos Comunitários					
		Total Despesas Públicas	Subvenções Comunitárias						Necessidade de Financiamento Público Nacional													
			Total	FEDER	FSE	FEOGA	IFOP	F. Coesão	Contribuição Nacional Total	Orçamento de Estado	Autarquias Locais	Fundos Autónomos	Regiões Autónomas	Empresas Públicas	Outras							
																		16	17			
1 = 2 + 16	2 = 3 + 9	3 = 4 a 8	4	5	6	7	8	9 = 10 a 15	10	11	12	13	14	15	16	17						
48-01) Qualificação e Valorização do Potencial Humano	PR	7 829 003	7 829 003	100%	6 272 695	80,1%	6 272 695	0	0	0	0	1 556 308	19,8%	0	0	0	1 556 308	0	0	0	0	0
	AP	7 824 882	7 824 882	100%	6 268 444	80,1%	6 268 444	0	0	0	0	1 556 438	19,8%	0	0	0	1 556 438	0	0	0	0	0
	EX	7 824 882	7 824 882	100%	6 268 444	80,1%	6 268 444	0	0	0	0	1 556 438	19,8%	0	0	0	1 556 438	0	0	0	0	0
48-02) Desenvolvimento de Factores de Competitividade e do	PR	74 262 295	70 730 618	95,2%	43 352 107	61,2%	43 352 107	0	0	0	0	27 378 511	38,7%	0	2 031 618	0	19 286 178	3 949 055	2 111 659	3 531 677	4,7%	0
	AP	74 729 232	70 743 361	94,6%	45 196 187	63,8%	45 196 187	0	0	0	0	25 547 173	36,1%	0	1 922 017	0	19 140 199	3 956 746	528 210	3 985 871	5,3%	0
	EX	74 574 259	70 618 138	94,6%	45 089 748	63,8%	45 089 748	0	0	0	0	25 528 390	36,1%	0	1 922 017	0	19 121 415	3 956 746	528 210	3 956 120	5,3%	0
48-03) Qualidade da Vida e Protecção do Meio Ambiente	PR	10 897 563	10 897 563	100%	8 846 456	81,1%	8 846 456	0	0	0	0	2 051 106	18,8%	0	867 966	0	1 147 835	0	35 305	0	0	0
	AP	9 585 232	9 585 232	100%	7 647 638	79,7%	7 647 638	0	0	0	0	1 937 593	20,2%	0	763 538	0	901 792	0	272 263	0	0	0
	EX	9 585 232	9 585 232	100%	7 647 638	79,7%	7 647 638	0	0	0	0	1 937 593	20,2%	0	763 538	0	901 792	0	272 263	0	0	0
48-04) Gestão e Acompanhamento do Programa Operacional	PR	189 507	189 507	100%	161 080	84,9%	161 080	0	0	0	0	28 426	15%	0	0	0	28 426	0	0	0	0	0
	AP	201 861	201 861	100%	171 582	85%	171 582	0	0	0	0	30 279	15%	0	0	0	30 279	0	0	0	0	0
	EX	190 276	190 276	100%	161 734	85%	161 734	0	0	0	0	28 541	15%	0	0	0	28 541	0	0	0	0	0
Total	PR	93 178 369	89 646 692	96,2%	58 632 339	65,4%	58 632 339	0	0	0	0	31 014 352	34,5%	0	2 899 584	0	22 018 747	3 949 055	2 146 964	3 531 677	3,7%	0
	AP	92 341 209	88 355 337	95,6%	59 283 852	67%	59 283 852	0	0	0	0	29 071 485	32,9%	0	2 685 556	0	21 628 709	3 956 746	800 473	3 985 871	4,3%	0
	EX	92 174 650	88 218 529	95,7%	59 167 566	67%	59 167 566	0	0	0	0	29 050 963	32,9%	0	2 685 556	0	21 608 187	3 956 746	800 473	3 956 120	4,2%	0

REALIZAÇÃO FINANCEIRA  
POR SUB-PROGRAMAS E MEDIDAS  
(EM MIL ESCUDOS)



PR; AP; EX - Apuramento por Medidas / PR REAL

Em 1000 x esc

Medidas	Custo Total	Despesas Públicas														Sector Privado	Empréstimos Comunitários									
		Total Despesas Públicas	Subvenções Comunitárias						Necessidade de Financiamento Público Nacional																	
			Total	FEDER	FSE	FEOGA	IFOP	F. Coesão	Contribuição Nacional Total	Orçamento de Estado	Autarquias Locais	Fundos Autónomos	Regiões Autónomas	Empresas Públicas	Outras											
																		3 = 4 a 8	4	5	6	7	8	9 = 10 a 15	10	11
1 = 2 + 16	2 = 3 + 9	3 = 4 a 8	4	5	6	7	8	9 = 10 a 15	10	11	12	13	14	15	16	17										
48-01-01) Bases do Conhecimento e Inovação	PR	7 829 003	7 829 003	100%	6 272 695	80,1%	6 272 695	0	0	0	0	0	1 556 308	19,8%	0	0	0	1 556 308	0	0	0	0	0	0	0	0
	AP	7 824 882	7 824 882	100%	6 268 444	80,1%	6 268 444	0	0	0	0	0	1 556 438	19,8%	0	0	0	1 556 438	0	0	0	0	0	0	0	0
	EX	7 824 882	7 824 882	100%	6 268 444	80,1%	6 268 444	0	0	0	0	0	1 556 438	19,8%	0	0	0	1 556 438	0	0	0	0	0	0	0	0
Total	PR	7 829 003	7 829 003	100%	6 272 695	80,1%	6 272 695	0	0	0	0	0	1 556 308	19,8%	0	0	0	1 556 308	0	0	0	0	0	0	0	0
	AP	7 824 882	7 824 882	100%	6 268 444	80,1%	6 268 444	0	0	0	0	0	1 556 438	19,8%	0	0	0	1 556 438	0	0	0	0	0	0	0	0
	EX	7 824 882	7 824 882	100%	6 268 444	80,1%	6 268 444	0	0	0	0	0	1 556 438	19,8%	0	0	0	1 556 438	0	0	0	0	0	0	0	0





PR; AP; EX - Apuramento por Medidas / PR REAL

Em 1000 x esc

Medidas	Custo Total	Despesas Públicas														Sector Privado	Empréstimos Comunitários				
		Total Despesas Públicas	Subvenções Comunitárias						Necessidade de Financiamento Público Nacional												
			Total	FEDER	FSE	FEOGA	IFOP	F. Coesão	Contribuição Nacional Total	Orçamento de Estado	Autarquias Locais	Fundos Autónomos	Regiões Autónomas	Empresas Públicas	Outras						
																		3 = 4 a 8	4	5	6
1 = 2 + 16	2 = 3 + 9	3 = 4 a 8	4	5	6	7	8	9 = 10 a 15	10	11	12	13	14	15	16	17					
48-02-01) Infraestruturas de Apoio ao Desenvolvimento																					
PR	53 488 472	53 488 472	100%	32 562 186	60,8%	32 562 186	0	0	0	0	20 926 285	39,1%	0	1 334 195	0	15 643 034	3 949 055	0	0	0	
AP	53 749 602	53 749 602	100%	32 629 768	60,7%	32 629 768	0	0	0	0	21 119 834	39,2%	0	1 665 089	0	15 497 999	3 956 746	0	0	0	
EX	53 749 602	53 749 602	100%	32 629 768	60,7%	32 629 768	0	0	0	0	21 119 834	39,2%	0	1 665 089	0	15 497 999	3 956 746	0	0	0	
48-02-02) Desenvolvimento da Indústria e do Artesanato																					
PR	4 353 347	4 353 347	100%	2 026 557	46,5%	2 026 557	0	0	0	0	2 326 790	53,4%	0	0	0	215 130	0	2 111 659	0	0	
AP	2 718 787	2 718 787	100%	2 029 518	74,6%	2 029 518	0	0	0	0	699 268	25,3%	0	0	0	161 058	0	528 210	0	0	
EX	2 718 787	2 718 787	100%	2 029 518	74,6%	2 029 518	0	0	0	0	699 268	25,3%	0	0	0	161 058	0	528 210	0	0	
48-02-03) Valorização e Aproveitamento do Potencial																					
PR	4 081 852	4 081 852	100%	2 895 558	70,9%	2 895 558	0	0	0	0	1 186 293	29%	0	697 423	0	488 870	0	0	0	0	
AP	4 947 650	4 947 650	100%	3 962 091	80%	3 962 091	0	0	0	0	985 559	19,9%	0	256 928	0	728 630	0	0	0	0	
EX	4 947 650	4 947 650	100%	3 962 091	80%	3 962 091	0	0	0	0	985 559	19,9%	0	256 928	0	728 630	0	0	0	0	
48-02-06) Mobilização do Potencial de Iniciativa Endógena																					
PR	12 338 623	8 806 945	71,3%	5 867 803	66,6%	5 867 803	0	0	0	0	2 939 141	33,3%	0	0	0	2 939 141	0	0	3 531 677	28,6%	0
AP	13 313 192	9 327 321	70%	6 574 810	70,4%	6 574 810	0	0	0	0	2 752 510	29,5%	0	0	0	2 752 510	0	0	3 985 871	29,0%	0
EX	13 158 218	9 202 098	69,9%	6 468 370	70,2%	6 468 370	0	0	0	0	2 733 727	29,7%	0	0	0	2 733 727	0	0	3 956 120	30%	0
<b>Total</b>																					
PR	74 262 295	70 730 618	95,2%	43 352 107	61,2%	43 352 107	0	0	0	0	27 378 511	38,7%	0	2 031 618	0	19 288 178	3 949 055	2 111 659	3 531 677	4,7%	0
AP	74 729 232	70 743 261	94,6%	45 196 187	63,8%	45 196 187	0	0	0	0	25 547 173	36,1%	0	1 922 017	0	19 140 199	3 956 746	528 210	3 985 871	5,3%	0
EX	74 574 259	70 618 138	94,6%	45 089 748	63,8%	45 089 748	0	0	0	0	25 528 390	36,1%	0	1 922 017	0	19 121 415	3 956 746	528 210	3 956 120	5,3%	0



PR; AP; EX - Apuramento por Medidas / PR REAL

Em 1000 x esc

Medidas	Custo Total	Despesas Públicas														Sector Privado	Empréstimos Comunitários			
		Total Despesas Públicas	Subvenções Comunitárias						Necessidade de Financiamento Público Nacional											
			Total	FEDER	FSE	FEOGA	IFOP	F. Coesão	Contribuição Nacional Total	Orçamento de Estado	Autarquias Locais	Fundos Autónomos	Regiões Autónomas	Empresas Públicas	Outras					
																		3 = 4 a 8	4	5
1 = 2 + 16	2 = 3 + 9	3 = 4 a 8	4	5	6	7	8	9 = 10 a 15	10	11	12	13	14	15	16	17				
48-03-01) Aumento e Melhoria da Oferta dos Serviços de Saúde																				
PR	2 495 733	2 495 733	100%	2 013 670	80,6%	2 013 670	0	0	0	0	482 063	19,3%	0	0	0	446 758	0	35 305	0	0
AP	2 298 073	2 298 073	100%	1 773 555	77,1%	1 773 555	0	0	0	0	524 518	22,8%	0	0	0	445 000	0	79 518	0	0
EX	2 298 073	2 298 073	100%	1 773 555	77,1%	1 773 555	0	0	0	0	524 518	22,8%	0	0	0	445 000	0	79 518	0	0
48-03-02) Infraestruturas e Redes de Abastecimento de Água																				
PR	4 553 522	4 553 522	100%	3 723 059	81,7%	3 723 059	0	0	0	0	830 463	18,2%	0	516 908	0	313 554	0	0	0	0
AP	3 979 616	3 979 616	100%	3 223 240	80,9%	3 223 240	0	0	0	0	756 375	19%	0	362 118	0	357 792	0	38 465	0	0
EX	3 979 616	3 979 616	100%	3 223 240	80,9%	3 223 240	0	0	0	0	756 375	19%	0	362 118	0	357 792	0	38 465	0	0
48-03-03) Infraestruturas de Saneamento Básico																				
PR	3 848 306	3 848 306	100%	3 109 727	80,8%	3 109 727	0	0	0	0	738 579	19,1%	0	351 057	0	387 521	0	0	0	0
AP	3 307 542	3 307 542	100%	2 650 843	80,1%	2 650 843	0	0	0	0	656 699	19,8%	0	401 420	0	99 000	0	156 279	0	0
EX	3 307 542	3 307 542	100%	2 650 843	80,1%	2 650 843	0	0	0	0	656 699	19,8%	0	401 420	0	99 000	0	156 279	0	0
48-03-04) Renovação Urbana e Protecção Ambiental																				
PR	0	0		0		0	0	0	0	0	0		0	0	0	0	0	0	0	0
AP	0	0		0		0	0	0	0	0	0		0	0	0	0	0	0	0	0
EX	0	0		0		0	0	0	0	0	0		0	0	0	0	0	0	0	0
<b>Total</b>																				
PR	10 897 563	10 897 563	100%	8 846 456	81,1%	8 846 456	0	0	0	0	2 051 106	18,8%	0	867 966	0	1 147 835	0	35 305	0	0
AP	9 585 232	9 585 232	100%	7 647 638	79,7%	7 647 638	0	0	0	0	1 937 593	20,2%	0	763 538	0	901 792	0	272 263	0	0
EX	9 585 232	9 585 232	100%	7 647 638	79,7%	7 647 638	0	0	0	0	1 937 593	20,2%	0	763 538	0	901 792	0	272 263	0	0



PR; AP; EX - Apuramento por Medidas / PR REAL

Em 1000 x esc

Medidas	Custo Total	Despesas Públicas														Sector Privado	Empréstimos Comunitários																	
		Total Despesas Públicas	Subvenções Comunitárias						Necessidade de Financiamento Público Nacional																									
			Total	FEDER	FSE	FEOGA	IFOP	F. Coesão	Contribuição Nacional Total	Orçamento de Estado	Autarquias Locais	Fundos Autónomos	Regiões Autónomas	Empresas Públicas	Outras																			
																		1 = 2 + 16	2 = 3 + 9	3 = 4 a 8	4	5	6	7	8	9 = 10 a 15	10	11	12	13	14	15	16	17
48-04-01) Estudos, Acompanhamento, Avaliação e	PR	189 507	189 507	100%	161 080	84,9%	161 080	0	0	0	0	0	28 426	15%	0	0	0	28 426	0	0	0	0	0	0	0	0	0	0	0	0	0	0	0	
	AP	201 861	201 861	100%	171 582	85%	171 582	0	0	0	0	0	30 279	15%	0	0	0	30 279	0	0	0	0	0	0	0	0	0	0	0	0	0	0	0	
	EX	190 276	190 276	100%	161 734	85%	161 734	0	0	0	0	0	28 541	15%	0	0	0	28 541	0	0	0	0	0	0	0	0	0	0	0	0	0	0	0	
<b>Total</b>	PR	189 507	189 507	100%	161 080	84,9%	161 080	0	0	0	0	0	28 426	15%	0	0	0	28 426	0	0	0	0	0	0	0	0	0	0	0	0	0	0	0	
	AP	201 861	201 861	100%	171 582	85%	171 582	0	0	0	0	0	30 279	15%	0	0	0	30 279	0	0	0	0	0	0	0	0	0	0	0	0	0	0	0	0
	EX	190 276	190 276	100%	161 734	85%	161 734	0	0	0	0	0	28 541	15%	0	0	0	28 541	0	0	0	0	0	0	0	0	0	0	0	0	0	0	0	0

REALIZAÇÃO FINANCEIRA  
COMPONENTE FEDER – POR ANOS  
(EM MIL ESCUDOS)



PR; AP; EX - Apuramento por Anos / PR REAL

Em 1000 x esc

Anos	Custo Total	Despesas Públicas														Sector Privado	Empréstimos Comunitários							
		Total Despesas Públicas	Subvenções Comunitárias						Necessidade de Financiamento Público Nacional															
			Total	FEDER	FSE	FEOGA	IFOP	F. Coesão	Contribuição Nacional Total	Orçamento de Estado	Autarquias Locais	Fundos Autónomos	Regiões Autónomas	Empresas Públicas	Outras									
																		3 = 4 a 8	4	5	6	7	8	9 = 10 a 15
1 = 2 + 16	2 = 3 + 9													16	17									
1994	PR	9 490 041	9 490 041	100%	5 755 990	60,6%	5 755 990	0	0	0	0	3 734 051	39,3%	0	0	0	2 034 426	1 699 624	0	0	0	0	0	
	AP	9 424 306	9 424 306	100%	5 715 769	60,6%	5 715 769	0	0	0	0	3 708 536	39,3%	0	0	0	2 019 723	1 688 812	0	0	0	0	0	
	EX	9 424 306	9 424 306	100%	5 715 769	60,6%	5 715 769	0	0	0	0	3 708 536	39,3%	0	0	0	2 019 723	1 688 812	0	0	0	0	0	
1995	PR	20 568 683	20 568 683	100%	13 084 516	63,6%	13 084 516	0	0	0	0	7 484 166	36,3%	0	842 507	0	5 482 340	1 227 215	152 102	0	0	0	0	
	AP	20 738 377	20 738 377	100%	13 192 667	63,6%	13 192 667	0	0	0	0	7 545 710	36,3%	0	429 970	0	5 665 186	1 239 995	210 558	0	0	0	0	
	EX	20 738 377	20 738 377	100%	13 192 667	63,6%	13 192 667	0	0	0	0	7 545 710	36,3%	0	429 970	0	5 665 186	1 239 995	210 558	0	0	0	0	
1996	PR	28 932 453	27 457 247	94,9%	17 568 126	63,9%	17 568 126	0	0	0	0	9 889 118	36%	0	573 157	0	8 120 415	1 022 214	173 331	1 475 205	5%	0	0	
	AP	28 521 315	27 599 065	96,7%	17 658 156	63,9%	17 658 156	0	0	0	0	9 940 909	36%	0	490 004	0	8 140 150	1 027 958	273 796	922 250	3,2%	0	0	
	EX	29 086 334	27 599 065	94,8%	17 658 156	63,9%	17 658 156	0	0	0	0	9 940 909	36%	0	490 004	0	8 140 150	1 027 958	273 796	1 487 269	5,1%	0	0	
1997	PR	15 982 150	15 295 285	95,7%	11 056 239	72,2%	11 056 239	0	0	0	0	4 239 045	27,7%	0	473 147	0	3 747 493	0	18 404	686 865	4,2%	0	0	
	AP	16 010 680	15 151 676	94,6%	10 952 956	72,2%	10 952 956	0	0	0	0	4 198 722	27,7%	0	586 807	0	3 592 787	0	19 127	859 001	5,3%	0	0	
	EX	15 837 560	15 151 676	95,6%	10 952 956	72,2%	10 952 956	0	0	0	0	4 198 722	27,7%	0	586 807	0	3 592 787	0	19 127	685 880	4,3%	0	0	
1998	PR	8 566 009	8 214 957	95,9%	6 098 744	74,2%	6 098 744	0	0	0	0	2 116 213	25,7%	0	391 907	0	1 634 451	0	89 854	351 051	4%	0	0	
	AP	9 034 589	8 280 032	91,6%	6 148 656	74,2%	6 148 656	0	0	0	0	2 131 376	25,7%	0	394 018	0	1 632 750	-19	104 627	754 557	8,3%	0	0	
	EX	8 633 463	8 280 032	95,9%	6 148 656	74,2%	6 148 656	0	0	0	0	2 131 376	25,7%	0	394 018	0	1 632 750	-19	104 627	353 430	4%	0	0	
1999	PR	9 839 032	8 620 477	89,4%	5 068 720	58,7%	5 068 720	0	0	0	0	3 551 757	41,2%	0	518 864	0	1 019 621	0	1 713 271	1 018 554	10,5%	0	0	
	AP	2 383 949	1 923 095	80,6%	1 510 199	78,5%	1 510 199	0	0	0	0	412 896	21,4%	0	189 377	0	182 041	0	41 477	460 853	19,3%	0	0	
	EX	2 363 372	1 923 095	81,3%	1 510 199	78,5%	1 510 199	0	0	0	0	412 896	21,4%	0	189 377	0	182 041	0	41 477	440 276	18,6%	0	0	
2000	PR	0	0	0	0	0	0	0	0	0	0	0	0	0	0	0	0	0	0	0	0	0	0	
	AP	2 502 055	2 416 918	96,5%	1 857 433	76,8%	1 857 433	0	0	0	0	559 484	23,1%	0	300 297	0	110 555	0	148 631	85 138	3,4%	0	0	
	EX	2 536 891	2 416 918	95,2%	1 857 433	76,8%	1 857 433	0	0	0	0	559 484	23,1%	0	300 297	0	110 555	0	148 631	119 972	4,7%	0	0	
2001	PR	0	0	0	0	0	0	0	0	0	0	0	0	0	0	0	0	0	0	0	0	0	0	
	AP	3 725 935	2 821 852	75,7%	2 248 012	79,8%	2 248 012	0	0	0	0	573 849	20,3%	0	288 081	0	285 513	0	2 254	904 072	24,2%	0	0	
	EX	3 654 344	2 685 054	75,5%	2 131 726	79,3%	2 131 726	0	0	0	0	553 326	20,6%	0	288 081	0	284 992	0	2 254	869 289	24,4%	0	0	
Total																								



PR; AP; EX - Apuramento por Anos / PR REAL (continuação)

Em 1000 x esc

Anos	Custo Total	Despesas Públicas														Sector Privado		Empréstimos Comunitários				
		Total Despesas Públicas	Subvenções Comunitárias						Necessidade de Financiamento Público Nacional													
			Total	FEDER	FSE	FEOGA	IFOP	F. Coesão	Contribuição Nacional Total	Orçamento de Estado	Autarquias Locais	Fundos Autónomos	Regiões Autónomas	Empresas Públicas	Outras							
																				3 = 4 a 8	4	5
1 = 2 + 16	2 = 3 + 9	3 = 4 a 8	4	5	6	7	8	9 = 10 a 15	10	11	12	13	14	15	16	17						
PR	93 178 369	89 646 692	96,2%	58 632 339	65,4%	58 632 339	0	0	0	0	0	31 014 352	34,5%	0	2 899 584	0	22 018 747	3 949 055	2 148 964	3 531 677	3,7%	0
AP	92 341 209	88 355 337	95,6%	59 283 852	67%	59 283 852	0	0	0	0	0	29 071 485	32,9%	0	2 685 556	0	21 628 709	3 956 746	800 473	3 985 671	4,3%	0
EX	92 174 650	88 218 520	95,7%	59 167 566	67%	59 167 566	0	0	0	0	0	29 050 963	32,9%	0	2 685 556	0	21 608 187	3 956 746	800 473	3 956 120	4,2%	0

REALIZAÇÃO FINANCEIRA  
SUB-PROGRAMAS – POR ANOS  
(EM MIL ESCUDOS)



PR; AP; EX - Apuramento por Anos / PR REAL

Em 1000 x esc

Anos	Custo Total	Despesas Públicas														Sector Privado	Empréstimos Comunitários																			
		Total Despesas Públicas	Subvenções Comunitárias						Necessidade de Financiamento Público Nacional																											
			Total	FEDER	FSE	FEOGA	IFOP	F. Coesão	Contribuição Nacional Total	Orçamento de Estado	Autarquias Locais	Fundos Autónomos	Regiões Autónomas	Empresas Públicas	Outras																					
																		1 = 2 + 16	2 = 3 + 9	3 = 4 a 8	4	5	6	7	8	9 = 10 a 15	10	11	12	13	14	15	16	17		
1994	PR	336 389	336 389	100%	256 728	76,3%	256 728	0	0	0	0	0	0	0	79 660	23,6%	0	0	0	79 660	0	0	0	0	0	0	0	0	0	0	0	0				
	AP	333 734	333 734	100%	254 682	76,3%	254 682	0	0	0	0	0	0	0	79 051	23,6%	0	0	0	79 051	0	0	0	0	0	0	0	0	0	0	0	0				
	EX	333 734	333 734	100%	254 682	76,3%	254 682	0	0	0	0	0	0	0	79 051	23,6%	0	0	0	79 051	0	0	0	0	0	0	0	0	0	0	0	0	0			
1995	PR	1 000 198	1 000 198	100%	780 633	78%	780 633	0	0	0	0	0	0	0	219 565	21,9%	0	0	0	219 565	0	0	0	0	0	0	0	0	0	0	0	0	0			
	AP	1 009 680	1 009 680	100%	787 876	78%	787 876	0	0	0	0	0	0	0	221 803	21,9%	0	0	0	221 803	0	0	0	0	0	0	0	0	0	0	0	0	0	0		
	EX	1 009 680	1 009 680	100%	787 876	78%	787 876	0	0	0	0	0	0	0	221 803	21,9%	0	0	0	221 803	0	0	0	0	0	0	0	0	0	0	0	0	0	0	0	
1996	PR	951 995	951 995	100%	716 674	75,2%	716 674	0	0	0	0	0	0	0	235 321	24,7%	0	0	0	235 321	0	0	0	0	0	0	0	0	0	0	0	0	0	0		
	AP	957 388	957 388	100%	720 743	75,2%	720 743	0	0	0	0	0	0	0	236 644	24,7%	0	0	0	236 644	0	0	0	0	0	0	0	0	0	0	0	0	0	0	0	
	EX	957 388	957 388	100%	720 743	75,2%	720 743	0	0	0	0	0	0	0	236 644	24,7%	0	0	0	236 644	0	0	0	0	0	0	0	0	0	0	0	0	0	0	0	
1997	PR	4 139 827	4 139 827	100%	3 435 848	82,9%	3 435 848	0	0	0	0	0	0	0	703 979	17%	0	0	0	703 979	0	0	0	0	0	0	0	0	0	0	0	0	0	0		
	AP	4 111 754	4 111 754	100%	3 413 206	83%	3 413 206	0	0	0	0	0	0	0	698 547	16,9%	0	0	0	698 547	0	0	0	0	0	0	0	0	0	0	0	0	0	0	0	
	EX	4 111 754	4 111 754	100%	3 413 206	83%	3 413 206	0	0	0	0	0	0	0	698 547	16,9%	0	0	0	698 547	0	0	0	0	0	0	0	0	0	0	0	0	0	0	0	0
1998	PR	1 348 610	1 348 610	100%	1 043 824	77,3%	1 043 824	0	0	0	0	0	0	0	304 786	22,6%	0	0	0	304 786	0	0	0	0	0	0	0	0	0	0	0	0	0	0	0	
	AP	1 359 133	1 359 133	100%	1 052 040	77,4%	1 052 040	0	0	0	0	0	0	0	307 093	22,5%	0	0	0	307 093	0	0	0	0	0	0	0	0	0	0	0	0	0	0	0	
	EX	1 359 133	1 359 133	100%	1 052 040	77,4%	1 052 040	0	0	0	0	0	0	0	307 093	22,5%	0	0	0	307 093	0	0	0	0	0	0	0	0	0	0	0	0	0	0	0	0
1999	PR	51 981	51 981	100%	38 985	75%	38 985	0	0	0	0	0	0	0	12 995	24,9%	0	0	0	12 995	0	0	0	0	0	0	0	0	0	0	0	0	0	0	0	
	AP	51 981	51 981	100%	38 985	75%	38 985	0	0	0	0	0	0	0	12 995	25%	0	0	0	12 995	0	0	0	0	0	0	0	0	0	0	0	0	0	0	0	0
	EX	51 981	51 981	100%	38 985	75%	38 985	0	0	0	0	0	0	0	12 995	25%	0	0	0	12 995	0	0	0	0	0	0	0	0	0	0	0	0	0	0	0	0
2000	PR	0	0		0		0	0	0	0	0	0	0	0	0		0	0	0	0	0	0	0	0	0	0	0	0	0	0	0	0	0	0		
	AP	0	0		0		0	0	0	0	0	0	0	0	0		0	0	0	0	0	0	0	0	0	0	0	0	0	0	0	0	0	0	0	
	EX	0	0		0		0	0	0	0	0	0	0	0	0		0	0	0	0	0	0	0	0	0	0	0	0	0	0	0	0	0	0	0	
2001	PR	0	0		0		0	0	0	0	0	0	0	0	0		0	0	0	0	0	0	0	0	0	0	0	0	0	0	0	0	0	0	0	
	AP	1 209	1 209	100%	907	75%	907	0	0	0	0	0	0	0	302	25%	0	0	0	302	0	0	0	0	0	0	0	0	0	0	0	0	0	0	0	0
	EX	1 209	1 209	100%	907	75%	907	0	0	0	0	0	0	0	302	25%	0	0	0	302	0	0	0	0	0	0	0	0	0	0	0	0	0	0	0	0
Total																																				





PR; AP; EX - Apuramento por Anos / PR REAL (continuação)

Em 1000 x esc

Anos	Custo Total	Despesas Públicas														Sector Privado	Empréstimos Comunitários							
		Total Despesas Públicas	Subvenções Comunitárias					Necessidade de Financiamento Público Nacional																
			Total	FEDER	FSE	FEOGA	IFOP	F. Coesão	Contribuição Nacional Total	Orçamento de Estado	Autarquias Locais	Fundos Autónomos	Regiões Autónomas	Empresas Públicas	Outras									
																		3 = 4 a 8	4	5	6	7	8	9 = 10 a 15
1 = 2 + 16	2 = 3 + 9	3 = 4 a 8	4	5	6	7	8	9 = 10 a 15	10	11	12	13	14	15	16	17								
PR	7 829 003	7 829 003	100%	6 272 695	80,1%	6 272 695	0	0	0	0	1 556 308	19,8%	0	0	0	1 556 308	0	0	0	0	0	0	0	0
AP	7 824 882	7 824 882	100%	6 268 444	80,1%	6 268 444	0	0	0	0	1 556 438	19,8%	0	0	0	1 556 438	0	0	0	0	0	0	0	0
EX	7 824 882	7 824 882	100%	6 268 444	80,1%	6 268 444	0	0	0	0	1 556 438	19,8%	0	0	0	1 556 438	0	0	0	0	0	0	0	0



PR; AP; EX - Apuramento por Anos / PR REAL

Em 1000 x esc

Anos	Custo Total	Despesas Públicas														Sector Privado	Empréstimos Comunitários		
		Total Despesas Públicas	Subvenções Comunitárias							Necessidade de Financiamento Público Nacional									
			Total	FEDER	FSE	FEOGA	IFOP	F. Coesão	Contribuição Nacional Total	Orçamento da Estado	Autarquias Locais	Fundos Autónomos	Regiões Autónomas	Empresas Públicas	Outras				
																		3 = 4 a 8	4
1 = 2 + 16	2 = 3 + 9	3 = 4 a 8	4	5	6	7	8	9 = 10 a 15	10	11	12	13	14	15	16	17			
1994																			
	PR	8 319 417	8 319 417	100%	4 790 030	57,5%	4 790 030	0	0	0	0	0	0	0	1 829 782	1 899 624	0	0	0
	AP	8 262 502	8 262 502	100%	4 757 228	57,5%	4 757 228	0	0	0	0	0	0	0	1 818 461	1 898 812	0	0	0
	EX	8 262 502	8 262 502	100%	4 757 228	57,5%	4 757 228	0	0	0	0	0	0	0	1 818 461	1 898 812	0	0	0
1995																			
	PR	17 590 190	17 590 190	100%	10 729 347	60,8%	10 729 347	0	0	0	0	0	0	0	5 093 805	1 227 215	152 102	0	0
	AP	17 835 854	17 835 854	100%	10 817 951	60,6%	10 817 951	0	0	0	0	0	0	0	5 249 320	1 239 995	153 609	0	0
	EX	17 835 854	17 835 854	100%	10 817 951	60,6%	10 817 951	0	0	0	0	0	0	0	5 249 320	1 239 995	153 609	0	0
1996																			
	PR	26 159 635	24 684 430	94,3%	15 333 506	62,1%	15 333 506	0	0	0	0	0	0	0	7 666 626	1 022 214	173 331	1 475 205	5,8%
	AP	25 732 974	24 810 723	96,4%	15 410 984	62,1%	15 410 984	0	0	0	0	0	0	0	7 765 371	1 027 958	174 466	922 250	3,5%
	EX	26 297 993	24 810 723	94,3%	15 410 984	62,1%	15 410 984	0	0	0	0	0	0	0	7 765 371	1 027 958	174 466	1 487 269	5,8%
1997																			
	PR	10 787 217	10 100 351	93,6%	6 809 439	67,4%	6 809 439	0	0	0	0	0	0	0	2 824 219	0	18 404	686 865	6,3%
	AP	10 852 856	9 993 854	92%	6 735 511	67,3%	6 735 511	0	0	0	0	0	0	0	2 796 964	0	17 940	859 001	7,9%
	EX	10 679 735	9 993 854	93,5%	6 735 511	67,3%	6 735 511	0	0	0	0	0	0	0	2 796 964	0	17 946	685 880	6,4%
1998																			
	PR	5 789 526	5 438 475	93,9%	3 973 055	73%	3 973 055	0	0	0	0	0	0	0	1 141 958	0	54 549	351 051	6%
	AP	6 238 115	5 483 558	87,9%	4 007 249	73%	4 007 249	0	0	0	0	0	0	0	1 151 282	-19	54 547	754 557	12%
	EX	5 836 988	5 483 558	93,9%	4 007 249	73%	4 007 249	0	0	0	0	0	0	0	1 151 282	-19	54 547	353 430	6%
1999																			
	PR	5 516 307	4 497 752	81,5%	1 716 727	38,1%	1 716 727	0	0	0	0	0	0	0	729 805	0	1 713 271	1 018 554	18,4%
	AP	1 631 052	1 170 199	71,7%	936 269	80%	936 269	0	0	0	0	0	0	0	94 442	0	24 312	480 853	28,2%
	EX	1 610 476	1 170 199	72,6%	936 269	80%	936 269	0	0	0	0	0	0	0	94 442	0	24 312	440 276	27,3%
2000																			
	PR	0	0	0	0	0	0	0	0	0	0	0	0	0	0	0	0	0	0
	AP	1 398 754	1 313 618	93,9%	993 733	75,6%	993 733	0	0	0	0	0	0	0	26 904	0	100 946	85 136	6%
	EX	1 433 590	1 313 618	91,6%	993 733	75,6%	993 733	0	0	0	0	0	0	0	26 904	0	100 946	119 972	8,3%
2001																			
	PR	0	0	0	0	0	0	0	0	0	0	0	0	0	0	0	0	0	0
	AP	2 777 122	1 873 050	67,4%	1 537 259	82%	1 537 259	0	0	0	0	0	0	0	239 251	0	2 379	904 072	32,5%
	EX	2 617 117	1 747 827	66,7%	1 430 820	81,8%	1 430 820	0	0	0	0	0	0	0	239 251	0	2 379	859 289	33,2%
Total																			



PR; AP; EX - Apuramento por Anos / PR REAL (continuação)

Em 1000 x esc

Anos	Custo Total	Despesas Públicas														Sector Privado		Empréstimos Comunitários				
		Total Despesas Públicas		Subvenções Comunitárias					Necessidade de Financiamento Público Nacional													
				Total	FEDER	FSE	FEOGA	IFOP	F. Coesão	Contribuição Nacional Total	Orçamento de Estado	Autarquias Locais	Fundos Autónomos	Regiões Autónomas	Empresas Públicas					Outras		
		1 = 2 + 16	2 = 3 + 9	3 = 4 a 8	4	5	6	7	8	9 = 10 a 15	10	11	12	13	14					15	16	17
PR	74 262 295	70 730 618	95,2%	43 352 107	61,2%	43 352 107	0	0	0	0	0	27 378 511	38,7%	0	2 031 618	0	19 288 178	3 949 055	2 111 659	3 531 677	4,7%	0
AP	74 729 232	70 743 361	94,6%	45 196 187	63,8%	45 196 187	0	0	0	0	0	25 547 173	36,1%	0	1 922 017	0	19 140 199	3 958 746	528 210	3 985 871	5,3%	0
EX	74 574 259	70 618 138	94,6%	45 089 748	63,8%	45 089 748	0	0	0	0	0	25 528 390	36,1%	0	1 922 017	0	19 121 415	3 958 746	528 210	3 956 120	5,3%	0



PR; AP; EX - Apuramento por Anos / PR REAL

Em 1000 x esc

Anos	Custo Total	Despesas Públicas														Sector Privado	Empréstimos Comunitários																	
		Total Despesas Públicas	Subvenções Comunitárias						Necessidade de Financiamento Público Nacional																									
			Total	FEDER	FSE	FEOGA	IFOP	F. Coesão	Contribuição Nacional Total	Orçamento de Estado	Autarquias Locais	Fundos Autónomos	Regiões Autónomas	Empresas Públicas	Outras																			
																		1 = 2 + 16	2 = 3 + 9	3 = 4 a 8	4	5	6	7	8	9 = 10 a 15	10	11	12	13	14	15	16	17
1994	PR	834 233	834 233	100%	709 230	85%	709 230	0	0	0	0	0	0	0	0	125 003	14,9%	0	0	0	0	125 003	0	0	0	0	0	0	0	0	0			
	AP	828 069	828 069	100%	703 858	85%	703 858	0	0	0	0	0	0	0	0	124 210	15%	0	0	0	0	124 210	0	0	0	0	0	0	0	0	0	0		
	EX	828 069	828 069	100%	703 858	85%	703 858	0	0	0	0	0	0	0	0	124 210	15%	0	0	0	0	124 210	0	0	0	0	0	0	0	0	0	0		
1995	PR	1 857 580	1 857 580	100%	1 556 929	83,8%	1 556 929	0	0	0	0	0	0	0	0	300 651	16,1%	0	154 788	0	0	145 862	0	0	0	0	0	0	0	0	0	0		
	AP	1 871 860	1 871 860	100%	1 569 004	83,8%	1 569 004	0	0	0	0	0	0	0	0	302 855	16,1%	0	55 192	0	0	190 715	0	0	0	56 948	0	0	0	0	0	0		
	EX	1 871 860	1 871 860	100%	1 569 004	83,8%	1 569 004	0	0	0	0	0	0	0	0	302 855	16,1%	0	55 192	0	0	190 715	0	0	0	56 948	0	0	0	0	0	0		
1996	PR	1 749 972	1 749 972	100%	1 457 725	83,2%	1 457 725	0	0	0	0	0	0	0	0	292 246	16,7%	0	84 406	0	0	207 839	0	0	0	0	0	0	0	0	0	0		
	AP	1 759 549	1 759 549	100%	1 465 733	83,3%	1 465 733	0	0	0	0	0	0	0	0	293 815	16,6%	0	67 061	0	0	127 423	0	0	0	99 330	0	0	0	0	0	0		
	EX	1 759 549	1 759 549	100%	1 465 733	83,3%	1 465 733	0	0	0	0	0	0	0	0	293 815	16,6%	0	67 061	0	0	127 423	0	0	0	99 330	0	0	0	0	0	0		
1997	PR	1 020 336	1 020 336	100%	781 398	76,5%	781 398	0	0	0	0	0	0	0	0	238 937	23,4%	0	24 859	0	0	214 078	0	0	0	0	0	0	0	0	0	0	0	
	AP	1 011 643	1 011 643	100%	774 976	76,6%	774 976	0	0	0	0	0	0	0	0	236 667	23,3%	0	143 377	0	0	92 111	0	0	0	1 178	0	0	0	0	0	0	0	
	EX	1 011 643	1 011 643	100%	774 976	76,6%	774 976	0	0	0	0	0	0	0	0	236 667	23,3%	0	143 377	0	0	92 111	0	0	0	1 178	0	0	0	0	0	0	0	
1998	PR	1 372 661	1 372 661	100%	1 034 935	75,3%	1 034 935	0	0	0	0	0	0	0	0	337 725	24,6%	0	122 995	0	0	179 424	0	0	0	35 305	0	0	0	0	0	0	0	
	AP	1 381 841	1 381 841	100%	1 042 192	75,4%	1 042 192	0	0	0	0	0	0	0	0	339 649	24,5%	0	123 519	0	0	166 050	0	0	0	50 079	0	0	0	0	0	0	0	
	EX	1 381 841	1 381 841	100%	1 042 192	75,4%	1 042 192	0	0	0	0	0	0	0	0	339 649	24,5%	0	123 519	0	0	166 050	0	0	0	50 079	0	0	0	0	0	0	0	
1999	PR	4 062 779	4 062 779	100%	3 306 237	81,3%	3 306 237	0	0	0	0	0	0	0	0	756 542	18,6%	0	480 915	0	0	275 626	0	0	0	0	0	0	0	0	0	0	0	
	AP	672 804	672 804	100%	511 049	75,9%	511 049	0	0	0	0	0	0	0	0	161 754	24%	0	74 202	0	0	70 387	0	0	0	17 165	0	0	0	0	0	0	0	
	EX	672 804	672 804	100%	511 049	75,9%	511 049	0	0	0	0	0	0	0	0	161 754	24%	0	74 202	0	0	70 387	0	0	0	17 165	0	0	0	0	0	0	0	
2000	PR	0	0	0	0	0	0	0	0	0	0	0	0	0	0	0	0	0	0	0	0	0	0	0	0	0	0	0	0	0	0	0		
	AP	1 103 300	1 103 300	100%	863 700	78,2%	863 700	0	0	0	0	0	0	0	0	239 600	21,7%	0	108 263	0	0	83 651	0	0	0	47 684	0	0	0	0	0	0	0	0
	EX	1 103 300	1 103 300	100%	863 700	78,2%	863 700	0	0	0	0	0	0	0	0	239 600	21,7%	0	108 263	0	0	83 651	0	0	0	47 684	0	0	0	0	0	0	0	0
2001	PR	0	0	0	0	0	0	0	0	0	0	0	0	0	0	0	0	0	0	0	0	0	0	0	0	0	0	0	0	0	0	0		
	AP	956 163	956 163	100%	717 122	75%	717 122	0	0	0	0	0	0	0	0	239 040	24,9%	0	191 922	0	0	47 243	0	0	0	-125	0	0	0	0	0	0	0	
	EX	956 163	956 163	100%	717 122	75%	717 122	0	0	0	0	0	0	0	0	239 040	25%	0	191 922	0	0	47 243	0	0	0	-125	0	0	0	0	0	0	0	
<b>Total</b>																																		



PR; AP; EX - Apuramento por Anos / PR REAL (continuação)

Em 1000 x esc

Anos	Custo Total	Despesas Públicas														Sector Privado	Empréstimos Comunitários			
		Total Despesas Públicas	Subvenções Comunitárias					Necessidade de Financiamento Público Nacional												
			Total	FEDER	FSE	FEOGA	IFOP	F. Coesão	Contribuição Nacional Total	Orçamento de Estado	Autarquias Locais	Fundos Autónomos	Regiões Autónomas	Empresas Públicas	Outras					
																		3 = 4 a 8	4	5
1 = 2 + 16	2 = 3 + 9	3 = 4 a 8	4	5	6	7	8	9 = 10 a 15	10	11	12	13	14	15	16	17				
PR	10 897 563	10 897 563	100%	8 846 456	81,1%	8 846 456	0	0	0	0	2 051 106	18,8%	0	867 966	0	1 147 836	0	35 305	0	0
AP	9 585 232	9 585 232	100%	7 647 638	79,7%	7 647 638	0	0	0	0	1 937 593	20,2%	0	763 538	0	901 792	0	272 263	0	0
EX	9 585 232	9 585 232	100%	7 647 638	79,7%	7 647 638	0	0	0	0	1 937 593	20,2%	0	763 538	0	901 792	0	272 263	0	0



PR; AP; EX - Apuramento por Anos / PR REAL

Em 1000 x esc

Anos	Custo Total	Despesas Públicas														Sector Privado	Empréstimos Comunitários		
		Total Despesas Públicas	Subvenções Comunitárias						Necessidade de Financiamento Público Nacional										
			Total	FEDER	FSE	FEOGA	IFOP	F. Coesão	Contribuição Nacional Total	Orçamento de Estado	Autarquias Locais	Fundos Autónomos	Regiões Autónomas	Empresas Públicas	Outras				
																		3 = 4 a 8	4
1 = 2 + 16	2 = 3 + 9	3 = 4 a 8	4	5	6	7	8	9 = 10 a 15	10	11	12	13	14	15	16	17			
1994	PR	0	0	0	0	0	0	0	0	0	0	0	0	0	0	0	0	0	0
	AP	0	0	0	0	0	0	0	0	0	0	0	0	0	0	0	0	0	0
	EX	0	0	0	0	0	0	0	0	0	0	0	0	0	0	0	0	0	0
1995	PR	20 713	20 713 100%	17 606 85%	17 606	0	0	0	0	3 107 15%	0	0	0	3 107	0	0	0	0	0
	AP	20 981	20 981 100%	17 834 85%	17 834	0	0	0	0	3 147 15%	0	0	0	3 147	0	0	0	0	0
	EX	20 981	20 981 100%	17 834 85%	17 834	0	0	0	0	3 147 15%	0	0	0	3 147	0	0	0	0	0
1996	PR	70 849	70 849 100%	60 222 84,9%	60 222	0	0	0	0	10 627 15%	0	0	0	10 627	0	0	0	0	0
	AP	71 403	71 403 100%	60 693 85%	60 693	0	0	0	0	10 710 15%	0	0	0	10 710	0	0	0	0	0
	EX	71 403	71 403 100%	60 693 85%	60 693	0	0	0	0	10 710 15%	0	0	0	10 710	0	0	0	0	0
1997	PR	34 768	34 768 100%	29 553 84,9%	29 553	0	0	0	0	5 215 15%	0	0	0	5 215	0	0	0	0	0
	AP	34 425	34 425 100%	29 262 85%	29 262	0	0	0	0	5 163 15%	0	0	0	5 163	0	0	0	0	0
	EX	34 425	34 425 100%	29 262 85%	29 262	0	0	0	0	5 163 15%	0	0	0	5 163	0	0	0	0	0
1998	PR	55 210	55 210 100%	46 928 85%	46 928	0	0	0	0	8 281 14,9%	0	0	0	8 281	0	0	0	0	0
	AP	55 499	55 499 100%	47 174 85%	47 174	0	0	0	0	8 324 15%	0	0	0	8 324	0	0	0	0	0
	EX	55 499	55 499 100%	47 174 85%	47 174	0	0	0	0	8 324 15%	0	0	0	8 324	0	0	0	0	0
1999	PR	7 964	7 964 100%	6 770 85%	6 770	0	0	0	0	1 194 14,9%	0	0	0	1 194	0	0	0	0	0
	AP	28 111	28 111 100%	23 894 85%	23 894	0	0	0	0	4 216 15%	0	0	0	4 216	0	0	0	0	0
	EX	28 111	28 111 100%	23 894 85%	23 894	0	0	0	0	4 216 15%	0	0	0	4 216	0	0	0	0	0
2000	PR	0	0	0	0	0	0	0	0	0	0	0	0	0	0	0	0	0	0
	AP	0	0	0	0	0	0	0	0	0	0	0	0	0	0	0	0	0	0
	EX	0	0	0	0	0	0	0	0	0	0	0	0	0	0	0	0	0	0
2001	PR	0	0	0	0	0	0	0	0	0	0	0	0	0	0	0	0	0	0
	AP	-8 561	-8 561 100%	-7 276 85%	-7 276	0	0	0	0	-1 284 15%	0	0	0	-1 284	0	0	0	0	0
	EX	-20 146	-20 146 100%	-17 124 85%	-17 124	0	0	0	0	-3 021 15%	0	0	0	-3 021	0	0	0	0	0
<b>Total</b>																			



PR; AP; EX - Apuramento por Anos / PR REAL (continuação)

Em 1000 x esc

Anos	Custo Total	Despesas Públicas														Sector Privado	Empréstimos Comunitários							
		Total Despesas Públicas		Subvenções Comunitárias							Necessidade de Financiamento Público Nacional													
				Total	FEDER	FSE	FEOGA	IFOP	F. Coesão	Contribuição Nacional Total	Orçamento de Estado	Autarquias Locais	Fundos Autónomos	Regiões Autónomas	Empresas Públicas			Outras						
		1 = 2 + 16		2 = 3 + 9		3 = 4 a 8		4	5	6	7	8	9 = 10 a 15		10			11	12	13	14	15	16	17
PR	189 507	189 507	100%	161 080	84,9%	161 080	0	0	0	0	0	28 426	15%	0	0	0	28 426	0	0	0	0	0	0	0
AP	201 861	201 861	100%	171 582	85%	171 582	0	0	0	0	0	30 279	15%	0	0	0	30 279	0	0	0	0	0	0	0
EX	190 276	190 276	100%	161 734	85%	161 734	0	0	0	0	0	28 541	15%	0	0	0	28 541	0	0	0	0	0	0	0

REALIZAÇÃO FINANCEIRA  
- COMPONENTE FEDER -  
(EM MIL EUROS)





PR; AP; EX - Apuramento por Sub-Programas / PR REAL

Em 1000 x euro

Sub-Programas		Despesas Públicas														Sector Privado	Empréstimos Comunitários										
		Custo Total	Subvenções Comunitárias							Necessidade de Financiamento Público Nacional																	
			Total Despesas Públicas	Total	FEDER	FSE	FEOGA	IFOP	F. Coesão	Contribuição Nacional Total	Orçamento de Estado	Autarquias Locais	Fundos Autónomos	Regiões Autónomas	Empresas Públicas			Outras									
																			1 = 2 + 16	2 = 3 + 9	3 = 4 a 8	4	5	6	7	8	9 = 10 a 15
48-01) Qualificação e Valorização do Potencial Humano	PR	39 308	39 308	100%	31 481	80%	31 481	0	0	0	0	7 826	19,9%	0	0	0	7 826	0	0	0	0	0	0	0	0	0	0
	AP	39 734	39 734	100%	31 838	80,1%	31 838	0	0	0	0	7 895	19,8%	0	0	0	7 895	0	0	0	0	0	0	0	0	0	0
	EX	39 309	39 309	100%	31 481	80%	31 481	0	0	0	0	7 827	19,0%	0	0	0	7 827	0	0	0	0	0	0	0	0	0	0
48-02) Desenvolvimento de Factores de Competitividade e do	PR	377 415	359 599	95,2%	220 381	61,2%	220 381	0	0	0	139 218	38,7%	0	10 271	0	98 189	20 176	10 580	17 815	4,7%	0	0	0	0	0	0	0
	AP	379 840	359 787	94,7%	229 691	63,8%	229 691	0	0	0	130 095	36,1%	0	9 728	0	97 512	20 181	2 673	20 053	5,2%	0	0	0	0	0	0	0
	EX	378 129	358 262	94,7%	228 573	63,8%	228 573	0	0	0	129 689	38,1%	0	9 685	0	97 157	20 177	2 670	19 866	5,2%	0	0	0	0	0	0	0
48-03) Qualidade de Vida e Protecção do Meio Ambiente	PR	54 948	54 948	100%	44 622	81,2%	44 622	0	0	0	10 325	18,7%	0	4 364	0	5 784	0	176	0	0	0	0	0	0	0	0	0
	AP	48 380	48 380	100%	38 621	79,8%	38 621	0	0	0	9 758	20,1%	0	3 634	0	4 548	0	1 375	0	0	0	0	0	0	0	0	0
	EX	48 311	48 311	100%	38 567	79,8%	38 567	0	0	0	9 743	20,1%	0	3 823	0	4 545	0	1 374	0	0	0	0	0	0	0	0	0
48-04) Gestão e Acompanhamento do Programa Operacional	PR	958	958	100%	814	84,9%	814	0	0	0	143	15%	0	0	0	143	0	0	0	0	0	0	0	0	0	0	0
	AP	1 019	1 019	100%	866	85%	866	0	0	0	152	15%	0	0	0	152	0	0	0	0	0	0	0	0	0	0	0
	EX	958	958	100%	814	85%	814	0	0	0	143	15%	0	0	0	143	0	0	0	0	0	0	0	0	0	0	0
<b>Total</b>	PR	472 629	454 814	96,2%	297 306	65,3%	297 306	0	0	0	157 514	34,6%	0	14 636	0	111 944	20 176	10 756	17 815	3,7%	0	0	0	0	0	0	0
	AP	468 974	448 921	95,7%	301 018	67%	301 018	0	0	0	147 903	32,9%	0	13 562	0	110 109	20 181	4 049	20 053	4,2%	0	0	0	0	0	0	0
	EX	466 708	446 841	95,7%	299 437	67%	299 437	0	0	0	147 404	32,0%	0	13 508	0	109 673	20 177	4 044	19 866	4,2%	0	0	0	0	0	0	0

**REALIZAÇÃO FINANCEIRA  
POR SUB-PROGRAMAS E MEDIDAS  
(EM MIL EUROS)**



PR; AP; EX - Apuramento por Medidas / PR REAL

Em 1000 x euro

Medidas	Custo Total	Despesas Públicas														Sector Privado	Empréstimos Comunitários								
		Total Despesas Públicas		Subvenções Comunitárias						Necessidade de Financiamento Público Nacional															
				Total	FEDER	FSE	FEOGA	IFOP	F. Coesão	Contribuição Nacional Total	Orçamento de Estado	Autarquias Locais	Fundos Autónomos	Regiões Autónomas	Empresas Públicas			Outras							
		1 = 2 + 16	2 = 3 + 9	3 = 4 a 8		4	5	6	7	8	9 = 10 a 15		10	11	12			13	14	15	16	17			
48-01-01) Bases do Conhecimento e Inovação	PR	39 308	39 308	100%	31 481	80%	31 481	0	0	0	0	0	0	7 826	19,9%	0	0	0	7 826	0	0	0	0	0	0
	AP	39 734	39 734	100%	31 838	80,1%	31 838	0	0	0	0	0	0	7 895	19,8%	0	0	0	7 895	0	0	0	0	0	0
	EX	39 309	39 309	100%	31 481	80%	31 481	0	0	0	0	0	0	7 827	19,9%	0	0	0	7 827	0	0	0	0	0	0
<b>Total</b>																									
	PR	39 308	39 308	100%	31 481	80%	31 481	0	0	0	0	0	0	7 826	19,9%	0	0	0	7 826	0	0	0	0	0	0
	AP	39 734	39 734	100%	31 838	80,1%	31 838	0	0	0	0	0	0	7 895	19,8%	0	0	0	7 895	0	0	0	0	0	0
	EX	39 309	39 309	100%	31 481	80%	31 481	0	0	0	0	0	0	7 827	19,9%	0	0	0	7 827	0	0	0	0	0	0



PR; AP; EX - Apuramento por Medidas / PR REAL

Em 1000 x euro

Medidas	Custo Total	Despesas Públicas														Sector Privado	Empréstimos Comunitários			
		Total Despesas Públicas	Subvenções Comunitárias						Necessidade de Financiamento Público Nacional											
			Total	FEDER	FSE	FEOGA	IFOP	F. Coesão	Contribuição Nacional Total	Orçamento de Estado	Autarquias Locais	Fundos Autónomos	Regiões Autónomas	Empresas Públicas	Outras					
																		16	17	
1 = 2 + 16	2 = 3 + 9	3 = 4 a 8	4	5	6	7	8	9 = 10 a 15	10	11	12	13	14	15						
48-02-01) Infraestruturas de Apoio ao Desenvolvimento																				
PR	272 508	272 508	100%	165 824	60,8%	165 824	0	0	0	0	106 684	39,1%	0	8 759	0	79 748	20 176	0	0	0
AP	273 877	273 877	100%	166 240	60,6%	166 240	0	0	0	0	107 636	39,3%	0	8 431	0	79 023	20 181	0	0	0
EX	273 222	273 222	100%	165 824	60,6%	165 824	0	0	0	0	107 398	39,3%	0	8 398	0	78 822	20 177	0	0	0
48-02-02) Desenvolvimento da Indústria e do Artesanato																				
PR	21 997	21 997	100%	10 320	46,9%	10 320	0	0	0	0	11 677	53%	0	0	0	1 096	0	10 580	0	0
AP	13 829	13 829	100%	10 328	74,6%	10 328	0	0	0	0	3 501	25,3%	0	0	0	827	0	2 673	0	0
EX	13 817	13 817	100%	10 320	74,6%	10 320	0	0	0	0	3 497	25,3%	0	0	0	827	0	2 670	0	0
48-02-03) Valorização e Aproveitamento do Potencial																				
PR	20 576	20 576	100%	14 611	71%	14 611	0	0	0	0	5 965	28,9%	0	3 511	0	2 453	0	0	0	0
AP	24 878	24 878	100%	19 910	80%	19 910	0	0	0	0	4 967	19,9%	0	1 296	0	3 670	0	0	0	0
EX	24 807	24 807	100%	19 856	80%	19 856	0	0	0	0	4 951	19,9%	0	1 288	0	3 664	0	0	0	0
48-02-06) Mobilização do Potencial de Iniciativa Endógena																				
PR	62 333	44 517	71,4%	29 626	66,5%	29 626	0	0	0	0	14 891	33,4%	0	0	0	14 891	0	0	17 815	28,5%
AP	67 255	47 201	70,1%	33 211	70,3%	33 211	0	0	0	0	13 990	29,6%	0	0	0	13 990	0	0	20 053	29,8%
EX	66 281	46 414	70%	32 572	70,1%	32 572	0	0	0	0	13 842	29,8%	0	0	0	13 842	0	0	19 866	29,9%
<b>Total</b>																				
PR	377 415	359 599	95,2%	220 381	61,2%	220 381	0	0	0	0	139 218	38,7%	0	10 271	0	98 189	20 176	10 580	17 815	4,7%
AP	379 840	359 787	94,7%	229 691	63,8%	229 691	0	0	0	0	130 095	36,1%	0	9 728	0	97 512	20 181	2 673	20 053	5,2%
EX	378 129	358 262	94,7%	228 573	63,8%	228 573	0	0	0	0	129 689	36,1%	0	9 685	0	97 157	20 177	2 670	19 866	5,2%



PR; AP; EX - Apuramento por Medidas / PR REAL

Em 1000 x euro

Medidas	Custo Total	Despesas Públicas														Sector Privado	Empréstimos Comunitários		
		Total Despesas Públicas	Subvenções Comunitárias						Necessidade de Financiamento Público Nacional										
			Total	FEDER	FSE	FEOGA	IFOP	F. Coesão	Contribuição Nacional Total	Orçamento de Estado	Autarquias Locais	Fundos Autónomos	Regiões Autónomas	Empresas Públicas	Outras				
																		16	17
1 = 2 + 16	2 = 3 + 9	3 = 4 a 8	4	5	6	7	8	9 = 10 a 15	10	11	12	13	14	15					
48-03-01) Aumento e Melhoria da Oferta dos Serviços de Saúde	PR	12 511	12 511	100%	10 097	80,7%	10 097	0	0	0	0	0	0	2 237	0	176	0	0	
	AP	11 505	11 505	100%	8 884	77,2%	8 884	0	0	0	0	0	0	2 228	0	395	0	0	
	EX	11 500	11 500	100%	8 879	77,2%	8 879	0	0	0	0	0	0	2 224	0	395	0	0	
48-03-02) Infraestruturas e Redes de Abastecimento de Água	PR	23 044	23 044	100%	18 848	81,7%	18 848	0	0	0	0	0	2 813	0	1 582	0	0	0	
	AP	20 154	20 154	100%	16 332	81%	16 332	0	0	0	0	0	1 814	0	1 825	0	181	0	
	EX	20 136	20 136	100%	16 318	81%	16 318	0	0	0	0	0	1 813	0	1 823	0	181	0	
48-03-03) Infraestruturas de Saneamento Básico	PR	19 393	19 393	100%	15 677	80,8%	15 677	0	0	0	0	0	1 751	0	1 984	0	0	0	
	AP	16 720	16 720	100%	13 404	80,1%	13 404	0	0	0	0	0	2 019	0	496	0	799	0	
	EX	16 674	16 674	100%	13 369	80,1%	13 369	0	0	0	0	0	2 010	0	496	0	798	0	
48-03-04) Renovação Urbana e Protecção Ambiental	PR	0	0		0		0	0	0	0	0	0	0	0	0	0	0	0	
	AP	0	0		0		0	0	0	0	0	0	0	0	0	0	0	0	
	EX	0	0		0		0	0	0	0	0	0	0	0	0	0	0	0	
<b>Total</b>																			
	PR	54 948	54 948	100%	44 622	81,2%	44 622	0	0	0	0	0	10 325	18,7%	4 384	0	5 784	0	178
	AP	48 380	48 380	100%	38 621	79,8%	38 621	0	0	0	0	0	9 758	20,1%	3 834	0	4 648	0	1 375
	EX	48 311	48 311	100%	38 567	79,8%	38 567	0	0	0	0	0	9 743	20,1%	3 823	0	4 645	0	1 374



PR; AP; EX - Apuramento por Medidas / PR REAL

Em 1000 x euro

Medidas	Custo Total	Despesas Públicas														Sector Privado	Empréstimos Comunitários							
		Total Despesas Públicas	Subvenções Comunitárias					Necessidade de Financiamento Público Nacional																
			Total	FEDER	FSE	FEOGA	IFOP	F. Coesão	Contribuição Nacional Total	Orçamento de Estado	Autarquias Locais	Fundos Autónomos	Regiões Autónomas	Empresas Públicas	Outras									
																		3 = 4 a 8	4	5	6	7	8	9 = 10 a 15
1 = 2 + 16	2 = 3 + 9	3 = 4 a 8	4	5	6	7	8	9 = 10 a 15	10	11	12	13	14	15	16	17								
48-04-01) Estudos, Acompanhamento, Avaliação e	PR	958	958	100%	814	84,9%	814	0	0	0	0	143	15%	0	0	0	143	0	0	0	0	0	0	0
	AP	1 019	1 019	100%	866	85%	866	0	0	0	0	152	15%	0	0	0	152	0	0	0	0	0	0	0
	EX	958	958	100%	814	85%	814	0	0	0	0	143	15%	0	0	0	143	0	0	0	0	0	0	0
<b>Total</b>	PR	958	958	100%	814	84,9%	814	0	0	0	0	143	15%	0	0	0	143	0	0	0	0	0	0	0
	AP	1 019	1 019	100%	866	85%	866	0	0	0	0	152	15%	0	0	0	152	0	0	0	0	0	0	0
	EX	958	958	100%	814	85%	814	0	0	0	0	143	15%	0	0	0	143	0	0	0	0	0	0	0

**REALIZAÇÃO FINANCEIRA  
COMPONENTE FEDER – POR ANOS  
(EM MIL EUROS)**



PR; AP; EX - Apuramento por Anos / PR REAL

Em 1000 x euro

Anos		Despesas Públicas														Sector Privado	Empréstimos Comunitários										
		Custo Total	Total Despesas Públicas	Subvenções Comunitárias					Necessidade de Financiamento Público Nacional																		
				Total	FEDER	FSE	FEOGA	IFOP	F. Coesão	Contribuição Nacional Total	Orçamento de Estado	Autarquias Locais	Fundos Autónomos	Regiões Autónomas	Empresas Públicas			Outras									
																			1 = 2 + 16	2 = 3 + 9	3 = 4 a 8	4	5	6	7	8	9 = 10 a 15
1994	PR	48 136	48 136	100%	29 196	60,6%	29 196	0	0	0	0	0	18 940	39,3%	0	0	0	10 319	8 621	0	0	0	0	0	0	0	
	AP	48 108	48 108	100%	29 177	60,6%	29 177	0	0	0	0	0	18 931	39,3%	0	0	0	10 311	8 619	0	0	0	0	0	0	0	
	EX	48 136	48 136	100%	29 195	60,6%	29 195	0	0	0	0	0	18 941	39,3%	0	0	0	10 320	8 620	0	0	0	0	0	0	0	
1995	PR	105 776	105 776	100%	67 288	63,6%	67 288	0	0	0	0	0	38 487	36,3%	0	3 204	0	28 090	6 311	782	0	0	0	0	0	0	
	AP	108 186	108 186	100%	67 545	63,6%	67 545	0	0	0	0	0	38 640	36,3%	0	2 207	0	29 026	8 326	1 080	0	0	0	0	0	0	
	EX	105 776	105 776	100%	67 288	63,6%	67 288	0	0	0	0	0	38 487	36,3%	0	2 191	0	28 910	6 311	1 074	0	0	0	0	0	0	
1996	PR	148 427	140 859	94,9%	90 126	63,9%	90 126	0	0	0	0	0	50 732	36%	0	2 940	0	41 858	5 244	889	7 568	5%	0	0	0	0	
	AP	145 261	140 564	96,7%	89 935	63,9%	89 935	0	0	0	0	0	50 628	36%	0	2 542	0	41 456	5 235	1 394	4 696	3,2%	0	0	0	0	
	EX	148 428	140 859	94,9%	90 125	63,9%	90 125	0	0	0	0	0	50 734	36%	0	2 546	0	41 546	5 244	1 396	7 568	5%	0	0	0	0	
1997	PR	79 484	76 068	95,7%	54 986	72,2%	54 986	0	0	0	0	0	21 082	27,7%	0	2 353	0	18 637	0	91	3 416	4,2%	0	0	0	0	
	AP	81 781	77 393	94,6%	55 945	72,2%	55 945	0	0	0	0	0	21 447	27,7%	0	2 997	0	18 352	0	97	4 388	5,3%	0	0	0	0	
	EX	79 486	76 069	95,7%	54 989	72,2%	54 989	0	0	0	0	0	21 080	27,7%	0	2 950	0	18 033	0	96	3 416	4,2%	0	0	0	0	
1998	PR	42 726	40 975	95,9%	30 419	74,2%	30 419	0	0	0	0	0	10 555	25,7%	0	1 954	0	8 152	0	448	1 751	4%	0	0	0	0	
	AP	44 709	40 975	91,6%	30 427	74,2%	30 427	0	0	0	0	0	10 547	25,7%	0	1 949	0	8 079	-0	517	3 733	8,3%	0	0	0	0	
	EX	42 726	40 976	95,9%	30 423	74,2%	30 423	0	0	0	0	0	10 553	25,7%	0	1 952	0	8 092	-0	518	1 750	4%	0	0	0	0	
1999	PR	48 079	42 998	89,4%	25 282	58,7%	25 282	0	0	0	0	0	17 716	41,2%	0	4 084	0	5 065	0	8 545	5 080	10,5%	0	0	0	0	
	AP	11 891	9 592	80,6%	7 532	78,5%	7 532	0	0	0	0	0	2 059	21,4%	0	944	0	908	0	2 06	2 298	19,3%	0	0	0	0	
	EX	11 788	9 592	81,3%	7 532	78,5%	7 532	0	0	0	0	0	2 059	21,4%	0	944	0	908	0	2 06	2 196	18,6%	0	0	0	0	
2000	PR	0	0	0	0	0	0	0	0	0	0	0	0	0	0	0	0	0	0	0	0	0	0	0	0	0	0
	AP	12 480	12 055	96,5%	9 264	76,8%	9 264	0	0	0	0	0	2 790	23,1%	0	1 497	0	551	0	741	424	3,4%	0	0	0	0	0
	EX	12 653	12 055	95,2%	9 264	76,8%	9 264	0	0	0	0	0	2 790	23,1%	0	1 497	0	551	0	741	598	4,7%	0	0	0	0	0
2001	PR	0	0	0	0	0	0	0	0	0	0	0	0	0	0	0	0	0	0	0	0	0	0	0	0	0	0
	AP	18 555	14 045	75,6%	11 187	79,6%	11 187	0	0	0	0	0	2 857	20,3%	0	1 423	0	1 423	0	11	4 510	24,3%	0	0	0	0	0
	EX	17 710	13 374	75,5%	10 617	79,3%	10 617	0	0	0	0	0	2 756	20,6%	0	1 424	0	1 320	0	11	4 336	24,4%	0	0	0	0	0
<b>Total</b>																											





PR; AP; EX - Apuramento por Anos / PR REAL (continuação)

Em 1000 x euro

Anos	Custo Total	Despesas Públicas																Sector Privado	Empréstimos Comunitários			
		Total Despesas Públicas	Subvenções Comunitárias							Necessidade de Financiamento Público Nacional												
			Total	FEDER	FSE	FEOGA	IFOP	F. Coesão	Contribuição Nacional Total	Orçamento de Estado	Autarquias Locais	Fundos Autónomos	Regiões Autónomas	Empresas Públicas	Outras							
																3 = 4 a 8	4			5	6	7
1 = 2 + 16	2 = 3 + 9	3 = 4 a 8	4	5	6	7	8	9 = 10 a 15	10	11	12	13	14	15	16	17						
PR	472 629	454 814	96,2%	297 300	65,3%	297 300	0	0	0	0	0	157 514	34,6%	0	14 838	0	111 944	20 176	10 758	17 818	3,7%	0
AP	488 974	448 921	95,7%	301 018	67%	301 018	0	0	0	0	0	147 903	32,9%	0	13 582	0	110 109	20 181	4 049	20 053	4,2%	0
EX	466 708	446 841	95,7%	299 437	67%	299 437	0	0	0	0	0	147 404	32,9%	0	13 508	0	109 673	20 177	4 044	19 868	4,2%	0

REALIZAÇÃO FINANCEIRA  
SUB-PROGRAMAS – POR ANOS  
(EM MIL EUROS)



PR; AP; EX - Apuramento por Anos / PR REAL

Em 1000 x euro

Anos	Custo Total	Despesas Públicas														Sector Privado	Empréstimos Comunitários			
		Total Despesas Públicas	Subvenções Comunitárias							Necessidade de Financiamento Público Nacional										
			Total	FEDER	FSE	FEOGA	IFOP	F. Coesão	Contribuição Nacional Total	Orçamento de Estado	Autarquias Locais	Fundos Autónomos	Regiões Autónomas	Empresas Públicas	Outras					
																		3 = 4 a 8	4	5
1 = 2 + 16	2 = 3 + 9	3 = 4 a 8	4	5	6	7	8	9 = 10 a 15	10	11	12	13	14	15	16	17				
1994																				
	PR	1 706	1 706	100%	1 302	75,3%	1 302	0	0	0	0	404	23,6%	0	0	0	404	0	0	0
	AP	1 703	1 703	100%	1 299	75,3%	1 299	0	0	0	0	403	23,6%	0	0	0	403	0	0	0
	EX	1 706	1 706	100%	1 302	75,3%	1 302	0	0	0	0	404	23,6%	0	0	0	404	0	0	0
1995																				
	PR	5 143	5 143	100%	4 014	78%	4 014	0	0	0	0	1 129	21,9%	0	0	0	1 129	0	0	0
	AP	5 160	5 160	100%	4 026	78%	4 026	0	0	0	0	1 133	21,9%	0	0	0	1 133	0	0	0
	EX	5 143	5 143	100%	4 014	78%	4 014	0	0	0	0	1 129	21,9%	0	0	0	1 129	0	0	0
1996																				
	PR	4 883	4 883	100%	3 676	75,2%	3 676	0	0	0	0	1 207	24,7%	0	0	0	1 207	0	0	0
	AP	4 875	4 875	100%	3 670	75,2%	3 670	0	0	0	0	1 205	24,7%	0	0	0	1 205	0	0	0
	EX	4 883	4 883	100%	3 676	75,2%	3 676	0	0	0	0	1 207	24,7%	0	0	0	1 207	0	0	0
1997																				
	PR	20 588	20 588	100%	17 087	82,9%	17 087	0	0	0	0	3 501	17%	0	0	0	3 501	0	0	0
	AP	21 008	21 008	100%	17 439	83%	17 439	0	0	0	0	3 569	16,9%	0	0	0	3 569	0	0	0
	EX	20 588	20 588	100%	17 087	82,9%	17 087	0	0	0	0	3 501	17%	0	0	0	3 501	0	0	0
1998																				
	PR	6 726	6 726	100%	5 206	77,3%	5 206	0	0	0	0	1 520	22,6%	0	0	0	1 520	0	0	0
	AP	6 725	6 725	100%	5 206	77,4%	5 206	0	0	0	0	1 519	22,5%	0	0	0	1 519	0	0	0
	EX	6 726	6 726	100%	5 206	77,4%	5 206	0	0	0	0	1 519	22,5%	0	0	0	1 519	0	0	0
1999																				
	PR	259	259	100%	194	75%	194	0	0	0	0	64	24,9%	0	0	0	64	0	0	0
	AP	259	259	100%	194	75%	194	0	0	0	0	64	25%	0	0	0	64	0	0	0
	EX	259	259	100%	194	75%	194	0	0	0	0	64	25%	0	0	0	64	0	0	0
2000																				
	PR	0	0		0		0	0	0	0	0	0		0	0	0	0	0	0	0
	AP	0	0		0		0	0	0	0	0	0		0	0	0	0	0	0	0
	EX	0	0		0		0	0	0	0	0	0		0	0	0	0	0	0	0
2001																				
	PR	0	0		0		0	0	0	0	0	0		0	0	0	0	0	0	0
	AP	1	1	100%	0	75%	0	0	0	0	0	0	25%	0	0	0	0	0	0	0
	EX	0	0	100%	0	75%	0	0	0	0	0	0	24,9%	0	0	0	0	0	0	0
<b>Total</b>																				



PR; AP; EX - Apuramento por Anos / PR REAL (continuação)

Em 1000 x euro

Anos	Custo Total	Despesas Públicas														Sector Privado	Empréstimos Comunitários					
		Total Despesas Públicas	Subvenções Comunitárias					Necessidade de Financiamento Público Nacional														
			Total	FEDER	FSE	FEOGA	IFOP	F. Coesão	Contribuição Nacional Total	Orçamento de Estado	Autarquias Locais	Fundos Autónomos	Regiões Autónomas	Empresas Públicas	Outras							
																		16	17			
1 = 2 + 16	2 = 3 + 9	3 = 4 a 8	4	5	6	7	8	9 = 10 a 15	10	11	12	13	14	15	16	17						
PR	39 308	39 308	100%	31 481	80%	31 481	0	0	0	0	7 826	19,9%	0	0	0	7 826	0	0	0	0	0	0
AP	39 734	39 734	100%	31 838	80,1%	31 838	0	0	0	0	7 895	19,8%	0	0	0	7 895	0	0	0	0	0	0
EX	39 309	39 309	100%	31 481	80%	31 481	0	0	0	0	7 827	19,9%	0	0	0	7 827	0	0	0	0	0	0





PR; AP; EX - Apuramento por Anos / PR REAL (continuação)

Em 1000 x euro

Anos	Custo Total	Despesas Públicas															Sector Privado		Empréstimos Comunitários		
		Total Despesas Públicas		Subvenções Comunitárias					Necessidade de Financiamento Público Nacional												
				Total	FEDER	FSE	FEOGA	IFOP	F. Coesão	Contribuição Nacional Total	Orçamento de Estado	Autarquias Locais	Fundos Autónomos	Regiões Autónomas	Empresas Públicas	Outras					
																					16
1 = 2 + 16	2 = 3 + 9	3 = 4 a 8	4	5	6	7	8	9 = 10 a 15	10	11	12	13	14	15	16	17					
PR	377 415	359 599	95,2%	220 381	61,2%	220 381	0	0	0	0	139 218	38,7%	0	10 271	0	98 188	20 176	10 580	17 815	4,7%	0
AP	379 840	359 787	94,7%	229 691	63,8%	229 691	0	0	0	130 095	36,1%	0	9 728	0	97 512	20 181	2 873	20 053	5,2%	0	
EX	378 129	358 262	94,7%	228 573	63,8%	228 573	0	0	0	129 689	36,1%	0	9 685	0	97 157	20 177	2 870	19 866	5,2%	0	



PR; AP; EX - Apuramento por Anos / PR REAL

Em 1000 x euro

Anos	Custo Total	Despesas Públicas														Sector Privado	Empréstimos Comunitários		
		Total Despesas Públicas	Subvenções Comunitárias							Necessidade de Financiamento Público Nacional									
			Total	FEDER	FSE	FEOGA	IFOP	F. Coesão	Contribuição Nacional Total	Orçamento de Estado	Autarquias Locais	Fundos Autónomos	Regiões Autónomas	Empresas Públicas	Outras				
																		16	17
1 = 2 + 16	2 = 3 + 9	3 = 4 a 8	4	5	6	7	8	9 = 10 a 15	10	11	12	13	14	-15	16	17			
1994																			
	PR	4 231	4 231	100%	3 597	85%	3 597	0	0	0	0	634	14,9%	0	0	634	0	0	0
	AP	4 227	4 227	100%	3 592	85%	3 592	0	0	0	0	634	15%	0	0	634	0	0	0
	EX	4 231	4 231	100%	3 596	85%	3 596	0	0	0	0	634	15%	0	0	634	0	0	0
1995																			
	PR	9 552	9 552	100%	8 006	83,8%	8 006	0	0	0	0	1 546	16,1%	0	796	750	0	0	0
	AP	9 574	9 574	100%	8 025	83,8%	8 025	0	0	0	0	1 548	16,1%	0	281	973	0	293	0
	EX	9 552	9 552	100%	8 007	83,8%	8 007	0	0	0	0	1 545	16,1%	0	281	972	0	291	0
1996																			
	PR	8 977	8 977	100%	7 478	83,2%	7 478	0	0	0	0	1 499	16,7%	0	433	1 066	0	0	0
	AP	8 964	8 964	100%	7 467	83,2%	7 467	0	0	0	0	1 497	16,7%	0	342	648	0	505	0
	EX	8 977	8 977	100%	7 478	83,3%	7 478	0	0	0	0	1 499	16,6%	0	341	650	0	506	0
1997																			
	PR	5 074	5 074	100%	3 896	76,5%	3 896	0	0	0	0	1 189	23,4%	0	123	1 064	0	0	0
	AP	5 147	5 147	100%	3 943	76,6%	3 943	0	0	0	0	1 203	23,3%	0	732	465	0	5	0
	EX	5 074	5 074	100%	3 887	76,6%	3 887	0	0	0	0	1 187	23,3%	0	720	460	0	5	0
1998																			
	PR	6 846	6 846	100%	5 162	75,3%	5 162	0	0	0	0	1 684	24,6%	0	613	894	0	176	0
	AP	6 838	6 838	100%	5 157	75,4%	5 157	0	0	0	0	1 680	24,5%	0	611	821	0	247	0
	EX	6 846	6 846	100%	5 163	75,4%	5 163	0	0	0	0	1 682	24,5%	0	611	823	0	247	0
1999																			
	PR	20 265	20 265	100%	16 491	81,3%	16 491	0	0	0	0	3 773	18,6%	0	2 398	1 374	0	0	0
	AP	3 355	3 355	100%	2 549	75,9%	2 549	0	0	0	0	806	24%	0	370	351	0	85	0
	EX	3 355	3 355	100%	2 549	75,9%	2 549	0	0	0	0	806	24%	0	370	351	0	85	0
2000																			
	PR	0	0		0		0	0	0	0	0	0		0	0	0	0	0	0
	AP	5 503	5 503	100%	4 308	78,2%	4 308	0	0	0	0	1 195	21,7%	0	540	417	0	237	0
	EX	5 503	5 503	100%	4 308	78,2%	4 308	0	0	0	0	1 195	21,7%	0	540	417	0	237	0
2001																			
	PR	0	0		0		0	0	0	0	0	0		0	0	0	0	0	0
	AP	4 769	4 769	100%	3 576	75%	3 576	0	0	0	0	1 192	24,9%	0	957	235	0	-0	0
	EX	4 769	4 769	100%	3 576	75%	3 576	0	0	0	0	1 192	25%	0	957	235	0	-0	0
<b>Total</b>																			



PR; AP; EX - Apuramento por Anos / PR REAL (continuação)

Em 1000 x euro

Anos	Custo Total	Despesas Públicas														Sector Privado	Empréstimos Comunitários					
		Total Despesas Públicas	Subvenções Comunitárias					Necessidade de Financiamento Público Nacional														
			Total	FEDER	FSE	FEOGA	IFOP	F. Coesão	Contribuição Nacional Total	Orçamento de Estado	Autarquias Locais	Fundos Autónomos	Regiões Autónomas	Empresas Públicas	Outras							
																		1 = 2 + 16	2 = 3 + 9	3 = 4 a 8	4	5
PR	54 948	54 948	100%	44 622	81,2%	44 622	0	0	0	0	0	10 325	18,7%	0	4 364	0	5 784	0	1 776	0	0	0
AP	48 380	48 380	100%	38 621	79,8%	38 621	0	0	0	0	0	9 758	20,1%	0	3 834	0	4 548	0	1 375	0	0	0
EX	48 311	48 311	100%	38 567	79,8%	38 567	0	0	0	0	0	9 743	20,1%	0	3 829	0	4 545	0	1 374	0	0	0





PR; AP; EX - Apuramento por Anos / PR REAL

Em 1000 x euro

Anos	Custo Total	Despesas Públicas														Sector Privado	Empréstimos Comunitários					
		Total Despesas Públicas	Subvenções Comunitárias							Necessidade de Financiamento Público Nacional												
			Total	FEDER	FSE	FEOGA	IFOP	F.Coessão	Contribuição Nacional Total	Orçamento de Estado	Autarquias Locais	Fundos Autónomos	Regiões Autónomas	Empresas Públicas	Outras							
																		3 = 4 a 8	4	5	6	7
1 = 2 + 16	2 = 3 + 9	3 = 4 a 8	4	5	6	7	8	9 = 10 a 15	10	11	12	13	14	15	16	17						
1994	PR	0	0	0	0	0	0	0	0	0	0	0	0	0	0	0	0	0	0	0	0	0
	AP	0	0	0	0	0	0	0	0	0	0	0	0	0	0	0	0	0	0	0	0	0
	EX	0	0	0	0	0	0	0	0	0	0	0	0	0	0	0	0	0	0	0	0	0
1995	PR	106	106	100%	90	85%	90	0	0	0	15	15%	0	0	0	15	0	0	0	0	0	0
	AP	107	107	100%	91	85%	91	0	0	0	16	15%	0	0	0	16	0	0	0	0	0	0
	EX	106	106	100%	90	85%	90	0	0	0	15	15%	0	0	0	15	0	0	0	0	0	0
1996	PR	363	363	100%	308	84,9%	308	0	0	0	54	15%	0	0	0	54	0	0	0	0	0	0
	AP	363	363	100%	309	85%	309	0	0	0	54	15%	0	0	0	54	0	0	0	0	0	0
	EX	363	363	100%	308	85%	308	0	0	0	54	15%	0	0	0	54	0	0	0	0	0	0
1997	PR	172	172	100%	146	84,9%	146	0	0	0	25	15%	0	0	0	25	0	0	0	0	0	0
	AP	175	175	100%	149	85%	149	0	0	0	26	15%	0	0	0	26	0	0	0	0	0	0
	EX	172	172	100%	146	85%	146	0	0	0	25	15%	0	0	0	25	0	0	0	0	0	0
1998	PR	275	275	100%	234	85%	234	0	0	0	41	14,9%	0	0	0	41	0	0	0	0	0	0
	AP	275	275	100%	233	85%	233	0	0	0	41	15%	0	0	0	41	0	0	0	0	0	0
	EX	275	275	100%	234	85%	234	0	0	0	41	15%	0	0	0	41	0	0	0	0	0	0
1999	PR	39	39	100%	33	85%	33	0	0	0	5	14,9%	0	0	0	5	0	0	0	0	0	0
	AP	140	140	100%	119	85%	119	0	0	0	21	15%	0	0	0	21	0	0	0	0	0	0
	EX	140	140	100%	119	85%	119	0	0	0	21	15%	0	0	0	21	0	0	0	0	0	0
2000	PR	0	0	0	0	0	0	0	0	0	0	0	0	0	0	0	0	0	0	0	0	0
	AP	0	0	0	0	0	0	0	0	0	0	0	0	0	0	0	0	0	0	0	0	0
	EX	0	0	0	0	0	0	0	0	0	0	0	0	0	0	0	0	0	0	0	0	0
2001	PR	0	0	0	0	0	0	0	0	0	0	0	0	0	0	0	0	0	0	0	0	0
	AP	-42	-42	100%	-36	85%	-36	0	0	0	-6	15%	0	0	0	-6	0	0	0	0	0	0
	EX	-100	-100	100%	-85	85%	-85	0	0	0	-15	15%	0	0	0	-15	0	0	0	0	0	0
<b>Total</b>																						



PR; AP; EX - Apuramento por Anos / PR REAL (continuação)

Em 1000 x euro

Anos	Custo Total	Despesas Públicas														Sector Privado	Empréstimos Comunitários					
		Total Despesas Públicas	Subvenções Comunitárias						Necessidade de Financiamento Público Nacional													
			Total	FEDER	FSE	FEOGA	IFOP	F. Coesão	Contribuição Nacional Total	Orçamento de Estado	Autarquias Locais	Fundos Autónomos	Regiões Autónomas	Empresas Públicas	Outras							
																		16	17			
1 = 2 + 16	2 = 3 + 9	3 = 4 a 8	4	5	6	7	8	9 = 10 a 15	10	11	12	13	14	15	16	17						
PR	958	958	100%	814	84,9%	814	0	0	0	0	143	15%	0	0	0	143	0	0	0	0	0	0
AP	1 019	1 019	100%	866	85%	866	0	0	0	0	152	15%	0	0	0	152	0	0	0	0	0	0
EX	958	958	100%	814	85%	814	0	0	0	0	143	15%	0	0	0	143	0	0	0	0	0	0

TAXAS DE REALIZAÇÃO FINANCEIRA  
- COMPONENTE FEDER -



AP / PR; EX / PR; EX / AP - Apuramento por Sub-Programas / PR REAL

Em 1000 x euro

Sub-Programas	Custo Total	Despesas Públicas														Sector Privado	Empréstimos Comunitários		
		Total Despesas Públicas	Subvenções Comunitárias							Necessidade de Financiamento Público Nacional									
			Total	FEDER	FSE	FEOGA	IFOP	F. Coesão	Contribuição Nacional Total	Orçamento de Estado	Autarquias Locais	Fundos Autónomos	Regiões Autónomas	Empresas Públicas	Outras				
																		1	2
1 = 2 + 16	2 = 3 + 9	3 = 4 a 8	4	5	6	7	8	9 = 10 a 15	10	11	12	13	14	15	16	17			
48-01) Qualificação e Valorização do Potencial Humano																			
AP / PR	101%	101%	101,1%	101,1%					100,8%				100,8%						
EX / PR	100%	100%	100%	100%					100%				100%						
EX / AP	98,9%	98,9%	98,8%	98,8%					99,1%				99,1%						
48-02) Desenvolvimento de Factores de Competitividade e do																			
AP / PR	100,6%	100%	104,2%	104,2%					93,4%		94,7%		99,3%	100%	25,2%	112,5%			
EX / PR	100,1%	99,6%	103,7%	103,7%					93,1%		94,2%		98,9%	100%	25,2%	111,5%			
EX / AP	99,5%	99,5%	99,5%	99,5%					99,6%		99,5%		99,6%	99,9%	99,8%	99%			
48-03) Qualidade de Vida e Protecção do Meio Ambiente																			
AP / PR	88%	88%	86,5%	86,5%					94,5%		87,0%		78,8%		781,2%				
EX / PR	87,9%	87,9%	86,4%	86,4%					94,3%		87,5%		78,6%		780,6%				
EX / AP	99,8%	99,8%	99,8%	99,8%					99,8%		99,7%		99,9%		99,9%				
48-04) Gestão e Acompanhamento do Programa Operacional																			
AP / PR	106,4%	106,4%	106,4%	106,4%					106,4%				106,4%						
EX / PR	100%	100%	100%	100%					100%				100%						
EX / AP	93,9%	93,9%	93,9%	93,9%					93,9%				93,9%						
<b>Total</b>																			
AP / PR	99,2%	98,7%	101,2%	101,2%					93,8%		92,6%		98,3%	100%	37,6%	112,5%			
EX / PR	98,7%	98,2%	100,7%	100,7%					93,5%		92,2%		97,9%	100%	37,6%	111,5%			
EX / AP	99,5%	99,5%	99,4%	99,4%					99,6%		99,5%		99,6%	99,9%	99,8%	99%			

**TAXAS DE REALIZAÇÃO FINANCEIRA  
POR SUBPROGRAMAS / MEDIDAS**



AP / PR; EX / PR; EX / AP - Apuramento por Medidas / PR REAL

Em 1000 x euro

Medidas	Custo Total	Despesas Públicas														Sector Privado	Empréstimos Comunitários
		Total Despesas Públicas	Subvenções Comunitárias						Necessidade de Financiamento Público Nacional								
			Total	FEDER	FSE	FEOGA	IFOP	F. Coesão	Contribuição Nacional Total	Orçamento de Estado	Autarquias Locais	Fundos Autónomos	Regiões Autónomas	Empresas Públicas	Outras		
1 = 2 + 16	2 = 3 + 9	3 = 4 a 8	4	5	6	7	8	9 = 10 a 15	10	11	12	13	14	15	16	17	
48-01-01) Bases do Conhecimento e Inovação																	
AP / PR	101%	101%	101,1%	101,1%					100,8%				100,8%				
EX / PR	100%	100%	100%	100%					100%				100%				
EX / AP	98,9%	98,9%	98,8%	98,8%					99,1%				99,1%				
<b>Total</b>																	
AP / PR	101%	101%	101,1%	101,1%					100,8%				100,8%				
EX / PR	100%	100%	100%	100%					100%				100%				
EX / AP	98,9%	98,9%	98,8%	98,8%					99,1%				99,1%				



AP / PR; EX / PR; EX / AP - Apuramento por Medidas / PR REAL

Em 1000 x euro

Medidas	Custo Total	Despesas Públicas														Sector Privado	Empréstimos Comunitários	
		Total Despesas Públicas	Subvenções Comunitárias					Necessidade de Financiamento Público Nacional										
			Total	FEDER	FSE	FEOGA	IFOP	F. Coesão	Contribuição Nacional Total	Orçamento de Estado	Autarquias Locais	Fundos Autónomos	Regiões Autónomas	Empresas Públicas	Outras			
																		16
1 = 2 + 16	2 = 3 + 9	3 = 4 a 8	4	5	6	7	8	9 = 10 a 15	10	11	12	13	14	15				
48-02-01) Infraestruturas de Apoio ao Desenvolvimento																		
AP / PR	100,5%	100,5%	100,2%	100,2%					100,8%		124,7%		99%	100%				
EX / PR	100,2%	100,2%	99,9%	99,9%					100,6%		124,2%		98,8%	100%				
EX / AP	99,7%	99,7%	99,7%	99,7%					99,7%		99,6%		99,7%	99,9%				
48-02-02) Desenvolvimento da Indústria e do Artesanato																		
AP / PR	62,8%	62,8%	100%	100%					29,9%				75,4%			25,2%		
EX / PR	62,8%	62,8%	100%	100%					29,9%				75,4%			25,2%		
EX / AP	99,9%	99,9%	99,9%	99,9%					99,8%				99,9%			99,8%		
48-02-03) Valorização e Aproveitamento do Potencial																		
AP / PR	120,9%	120,9%	136,2%	136,2%					83,2%		36,9%		149,6%					
EX / PR	120,5%	120,5%	135,9%	135,9%					83%		36,6%		149,3%					
EX / AP	99,7%	99,7%	99,7%	99,7%					99,6%		99,2%		99,8%					
48-02-06) Mobilização do Potencial de Iniciativa Endógena																		
AP / PR	107,8%	106%	112,1%	112,1%					93,9%				93,9%			112,5%		
EX / PR	106,3%	104,2%	109,9%	109,9%					92,9%				92,9%			111,5%		
EX / AP	98,5%	98,3%	98%	98%					98,9%				98,8%			99%		
<b>Total</b>																		
AP / PR	100,6%	100%	104,2%	104,2%					93,4%		94,7%		99,3%	100%	25,2%	112,5%		
EX / PR	100,1%	99,6%	103,7%	103,7%					93,1%		94,2%		98,9%	100%	25,2%	111,5%		
EX / AP	99,5%	99,5%	99,5%	99,5%					99,6%		99,5%		99,6%	99,9%	99,8%	99%		



AP / PR; EX / PR; EX / AP - Apuramento por Medidas / PR REAL

Em 1000 x euro

Medidas	Custo Total	Despesas Públicas														Sector Privado		Empréstimos Comunitários	
		Total Despesas Públicas	Subvenções Comunitárias						Necessidade de Financiamento Público Nacional										
			Total	FEDER	FSE	FEOGA	IFOP	F. Coesão	Contribuição Nacional Total	Orçamento de Estado	Autarquias Locais	Fundos Autónomos	Regiões Autónomas	Empresas Públicas	Outras				
1 = 2 + 16	2 = 3 + 9	3 = 4 a 8	4	5	6	7	8	9 = 10 a 15	10	11	12	13	14	15	16	17			
48-03-01) Aumento e Melhoria da Oferta dos Serviços de Saúde																			
AP / PR	91,9%	91,9%	87,9%	87,9%					108,5%				99,4%						224,4%
EX / PR	91,9%	91,9%	87,9%	87,9%					108,5%				99,4%						224,3%
EX / AP	99,9%	99,9%	99,9%	99,9%					99,9%				99,9%						99,9%
48-03-02) Infraestruturas e Redes de Abastecimento de Água																			
AP / PR	87,4%	87,4%	86,6%	86,6%					91%		89,4%		115,3%						
EX / PR	87,3%	87,3%	86,5%	86,5%					91%		89,3%		115,2%						
EX / AP	99,9%	99,9%	99,9%	99,9%					99,9%		99,9%		99,9%						100%
48-03-03) Infraestruturas de Saneamento Básico																			
AP / PR	86,2%	86,2%	85,5%	85,5%					89,2%		115,3%		25,2%						
EX / PR	85,9%	85,9%	85,2%	85,2%					88,9%		114,7%		25,2%						
EX / AP	99,7%	99,7%	99,7%	99,7%					99,6%		99,5%		100%						99,8%
48-03-04) Renovação Urbana e Protecção Ambiental																			
AP / PR																			
EX / PR																			
EX / AP																			
<b>Total</b>																			
AP / PR	88%	88%	86,5%	86,5%					94,5%		87,8%		78,6%						781,2%
EX / PR	87,9%	87,9%	86,4%	86,4%					94,3%		87,5%		78,5%						780,6%
EX / AP	99,8%	99,8%	99,8%	99,8%					99,8%		99,7%		99,9%						99,9%





## EXECUÇÃO FÍSICA

**INDICADORES DE REALIZAÇÃO FÍSICA  
- COMPONENTE FEDER -**

FORTALECER A BASE ECONÓMICA REGIONAL

Programa : REGIÃO AUTÓNOMA DA MADEIRA

INDICADORES FÍSICOS		unidade	prog.	% rent.	unidades concluídas	Invest.
<b>INFRAESTRUTURAS EDUCACIONAIS</b>						
● Ensino Básico	Construção de Escolas Básicas/C+S	n°	4	90,05	4	0
	terreno	m2	6300	100,0	6300	13 500 000
	construção	m2	12784	100,0	12784	1 653 762 000
	equipamento	%	500	80,00	400	0
	outros	%	400	100,0	400	351 803 000
	Laboratórios	n°	37		1	0
	Cantinas	n°	4		4	0
	Salas de Aula	n°	74		74	0
	Capacidade	n°	2950		1750	0
● Ensino Secundário	Construção de Escolas Secundárias	n°		0,00		0
	equipamento	%	100	0,00		0
	Laboratórios	n°	76			0
	Remodelação/Ampliação de Escolas Secundárias	n°	1	100,0	1	125 000 000
	obras de remodelação	m2	968	100,0	968	102 125 000
	equipamento	%	100	100,0	100	7 375 000
	outros	%	100	100,0	100	15 500 000
	Laboratórios	n°	2		2	0
	Salas de Aula	n°	14		14	0
	Capacidade	n°	420		420	0
● Ensino Profissional	Construção de Escolas Profissionais	n°	2	100,0	1	2 000 000 000
	projecto técnico	n°	1	100,0	1	44 334 000
	construção	m2	14934,16	100,0	14934,16	1 510 913 000
	equipamento	%	200	100,0	200	256 800 000
	outros	%	200	100,0	200	187 953 000
	Laboratórios	n°	4		4	0
	Cantinas	n°	1		1	0
	Salas de Aula	n°	51		27	0
	Capacidade	n°	1350		1000	0
● Ensino Superior Universitário	Const. de Escolas do Ensino Superior Universitário	n°	1	100,0	1	2 147 483 647
	projecto técnico	n°	1	100,0	1	33 000 000
	construção	m2	28235	100,0	28235	2 147 483 647
	equipamento	%	100	100,0	100	874 200 000
	outros	%	100	100,0	100	63 160 000
	Salas de Aula	n°	45		45	0
	Capacidade	n°	2580		2580	0
<b>INFRAESTRUTURAS RODOVIÁRIAS</b>						
● Estradas Municipais/Caminhos Municipais (EM/CM)	Construção de EM/CM	Km	46,41	89,69	29,79	1 421 682 000
	terraplenagens	m3	247746	95,17	234216	189 185 000
	pavimentação	m2	321957	83,06	267957	206 601 000
	sinalização	n°	54	100,0	54	556 000
	sinalização horizontal	metros	2246	100,0	2246	760 000
	obras de arte	n°	63	100,0	63	461 385 000
	outros	%	800	70,37	350	180 285 000
	terrenos	m2	10000	100,0	10000	170 200 000
	muros de suporte/protecção	m3	124212	95,48	118592	0
	muros de canalização/regularização	m3	23338	100,0	23338	644 010 000
	Remodelação de EM/CM	Km	6,18	41,56		0
	terraplenagens	m3	96089	40,01	44081	0
	drenagem	metros	6512	23,96	1667,72	0
	pavimentação	m2	90400	29,96	26121	0
	sinalização	n°	184	0,00		0
	sinalização horizontal	metros	7790	9,54	660	0
	segurança	metros	400	15,00	60	0
	muros de suporte	metros	2950	18,53	546,5	0
	outros	%	200	10,65	18	0
	terrenos	m2	14800	78,94	10260	75 400 000
	muros de suporte/protecção	m3	6050	113,3	6859	0
● Estradas Regionais/Caminhos Regionais (ER/CR)	Construção de ER/CR	Km	17,885	99,99	17,885	0
	terraplenagens	m3	1050001,0	100,0	1050001,04	1 958 845 000
	drenagem	metros	8865	100,0	8865	102 940 000
	pavimentação	m2	361590	100,0	361590	2 147 483 647
	sinalização	n°	575	100,0	575	28 219 000
	sinalização horizontal	metros	122307	100,0	122307	23 620 000
	segurança	metros	17707	100,0	17707	179 390 000
	obras de arte	n°	48	100,0	48	2 147 483 647
	outros	%	600	99,83	599	0
	terrenos	m2	278680	100,0	278680	1 055 000 000
	projecto técnico	n°	1	100,0	1	145 000 000
	muros de suporte/regularização	m3	12970,9	100,0	12970,9	576 020 000
● Rede Viária Urbana	Construção da Rede Viária Urbana	Km	,75	100,0	,75	2 147 483 647
	terraplenagens	m3	64787	100,0	64787	639 850 000
	drenagem	metros	2570	100,0	2570	31 000 000
	pavimentação	m2	9200	100,0	9200	149 041 000

FORTALECER A BASE ECONÓMICA REGIONAL

Programa : REGIÃO AUTÓNOMA DA MADEIRA

INDICADORES FÍSICOS		unidade	prog.	% real.	unidades concluídas	invest.	
● Parques de Estacionamento	segurança	metros	426	100,0	426	11 100 000	
	obras de arte	nº	3	100,0	3	734 869 000	
	outros	%	100	100,0	100	420 510 000	
	muros de suporte/protecção	m3	3300	100,0	3300	251 630 000	
	Construção de Parques de Estacionamento	nº	3		3	0	
	Lugares	nº	120		120	0	
área	m2	3700		3700	0		
<b>INFRAESTRUTURAS PORTUÁRIAS</b>							
● Terminais Portuários							
● Domínio Público Marítimo	Construção de Terminais Portuários	nº	2	74,65		0	
	dragagens	m3	48816,79	65,63	32036,1	0	
	enrocamentos	m3	98216,66	79,83	78409,42	0	
	colocação de betão	m3	16315,31	73,13	11931,69	0	
	pavimentação	m2	11255	22,22	2501	0	
	outros	%	100	4,00	4	0	
	Construção de Cais	metros	162,2		162,2	0	
	Ampliação/Beneficiação de Terminais Portuários	nº	2	98,28		0	
	dragagens	m3	94178	60,05	56550	0	
	enrocamentos	m3	86871	104,3	90654	0	
	aterros	m3	85673	100,0	85673	78 778 000	
	colocação de betão	m3	44775	122,4	54816	0	
	pavimentação	m2	10857	99,43	10795,115	0	
	redes gerais de serviços	metros	1024	62,31	638,054	0	
	construção	m2	11	94,56	10,401	0	
	outros	%	200	64,86	129,71	0	
	equipamento	%	100	93,12	93,12	0	
	Reconv./Arranjo de Áreas do Domínio Público Marítimo						
terraplenagens	m3	20266	100,0	20266	28 719 000		
redes gerais de serviços	metros	5187	98,07	5087	0		
pavimentação	m2	6480	100,0	6480	66 393 600		
vedações	metros	1489	100,0	1489	7 633 900		
zonas verdes	m2	4519	100,0	4519	14 100 000		
outros	%	100	100,0	100	111 379 500		
<b>INFRAESTRUTURAS DE TELECOMUNICAÇÕES</b>							
● Telecomunicações							
● Telecomunicações	Telefones instalados	nº	20	0,00		0	
	Equipamento informático	nº	592	10,14	255	28 356 630	
	hardware	nº	592	11,56	255	22 946 672	
	software	nº	954	6,67	44	5 409 958	
	Equipamento de Transmissão	nº	47	0,51		0	
	equipamento de transmissão	nº	47	0,00		0	
	outros	%	100	0,60	,6	0	
	Capacidade/circuitos	nº	47			0	
	<b>INFRAESTRUTURAS ENERGÉTICAS</b>						
	● Produção de Energia através de Fontes Renováveis						
● Produção de Energia através de Fontes Renováveis	Centrais Hidroeléctricas Apoiadas	nº	1	100,0	1	2 147 483 647	
	construção cívil	m2	6800	100,0	6800	1 316 000 000	
	equipamento	%	100	100,0	100	976 000 000	
	túneis	metros	5900	100,0	5900	2 147 483 647	
	outros	%	100	100,0	100	1 617 623 000	
	Potência Instalada	MVA	30		30	0	
Caminhos							
	Km	,5	100,0	,5	216 209 000		
● Rede de Distribuição de Energia Eléctrica							
● Rede de Distribuição de Energia Eléctrica	Remodelação de Centrais Termo-Eléctricas	nº	1	100,0	1	2 048 663 000	
	construção cívil	m2	370	100,0	370	310 500 000	
	equipamento	%	100	100,0	100	1 589 027 000	
	outros	%	100	100,0	100	149 136 000	
	Potência instalada	MVA	14			0	
	Rede de Iluminação Pública	Km	12,092	56,92	8,283	0	
	rede	Km	12,092	71,32	8,283	0	
	postos de iluminação	nº	383	40,89	181	0	
<b>APOIO À ACTIVIDADE PRODUTIVA</b>							
● Estudos/Auditorias/Diagnósticos							
● Estudos/Auditorias/Diagnósticos	Estudos	nº	1	100,0	1	10 000 000	
	● Acções de Marketing/Promoção/Divulgação						
● Acções de Marketing/Promoção/Divulgação	Acções de Promoção/Divulgação	nº	110	73,51	31	0	
	aplicações relevantes realizadas	%	1000	69,45	621	0	
	Empresas participantes	nº	10			0	
	feiras	nº	234	42,74	100	0	
● Acesso a Mercados							
● Acesso a Mercados	Organização de Mostras no Exterior	nº	17	47,06	8	0	
	organ. Mostras no Exterior	nº	17	47,06	8	0	
	Participação em Feiras	nº	25	80,00	20	0	
	participação em feiras	nº	25	80,00	20	0	
● Desenvolvimento Económico Regional							
● Desenvolvimento Económico Regional	Construção de Loteamentos e Zonas Industriais	nº	3	54,90	2	0	
	terreno	ha	18	100,0	18	139 045 000	

FORTALECER A BASE ECONÓMICA REGIONAL

Programa : REGIÃO AUTÓNOMA DA MADEIRA

INDICADORES FÍSICOS		unidade	prog.	% reni.	unidades concluídas	invest.
	arruamentos	metros	7440	69,09	5140	0
	rede de água	metros	8060	64,02	5160	0
	rede de águas residuais	metros	8442	73,94	6242	0
	rede eléctrica	metros	16100	70,19	11300	0
	rede de telecomunicações	metros	7500	48,00	3600	0
	outros	%	200	95,00	190	0
	Área	ha	16,7			0
	projecto técnico	nº	3	133,3	4	0
	terraplanagens e plataformas	m2	320000	23,44	75000	0
	pavilhões industriais	nº	2	100,0	2	317 000 000
	Construção de Parques/Pav. de Exposições	nº	1	100,0	1	2 147 483 647
	terreno	m2	19735	100,0	19735	173 300 000
	construção civil	m2	17300	100,0	17300	2 147 483 647
	equipamento	%	100	100,0	100	500 000 000
	outros	%	100	100,0	100	115 000 000
<b>SISTEMAS DE INCENTIVOS</b>						
● Indústria						
	Projectos Transitados Apoiados	nº	2	99,96	1	0
	aplicações relevantes realizadas	%	200	99,00	198	0
	Pequenos Projectos de Modernização Industrial	nº	80	42,69	14	0
	aplicações relevantes realizadas	%	8000	46,11	3689,1	0
<b>INFRAESTRUTURAS TURÍSTICAS/CULTURAIS/RECREATIVAS</b>						
● Infraestruturas Turísticas						
	Construção de infraestruturas Turísticas	nº	1	100,0	1	107 900 000
	Área de Construção	m2	1400		1400	0
	construção infr. turísticas	nº	1	100,0	1	107 900 000
	Projecto Técnico	nº	2	100,0	2	23 100 000
● Reabilitação e Valorização Urbana						
	Recuperação de Centros/Zonas Históricas	nº	1	0,00		0
	Área	m2	800		660	0
	recuperação de Centros/Zonas históricas	nº	1	0,00		0
	Recuperação de Edifícios/Monumentos	nº	1	66,93		0
	construção	m2	1230	127,7	1571,325	0
	equipamento	%	100	36,85	36,85	0
	outros	%	100	9,77	9,77	0
	Arranjos Urbanísticos	nº	1	0,00		0
	Área	m2	10000		3300	0
	arranjos urbanísticos	nº	1	0,00		0
	projecto técnico	nº	1	0,00		0
● Acções de Divulgação e Promoção						
	Materiais Promocionais	nº	6156	44,22		0
	edição de publicações	nº	68	41,18	28	0
	video	nº	1	100,0	1	8 000 000
	posters	nº	19	63,16	12	0
	Acções de Promoção/Divulgação	nº	5	80,00	4	0
	Empresas Participantes	nº	28		23	0
	acções de promoção/divulgação	nº	5	80,00	4	0
	Participação em Feiras e Certames	nº	6	100,0	6	31 000 000
	Entidades Participantes	nº	20		20	0
	participação em feiras e certames	nº	6	100,0	6	31 000 000
<b>AMBIENTE</b>						
● Valorização/Protecção da Faixa Costeira						
	Linha de Costa intervencionada	Km	9	100,0		10 329 000
	equipamento	%	100	100,0	100	10 329 000
	Zona de Costa intervencionada	ha	2,2	0,00		0
	Enrocamentos	m3	47245	100,0	47245	269 626 877
● Conserv./Valoriz. Patrim. Nat. e Melhoria Qualid. Amb.						
	Área com interesse paisagístico recuperada	m2	18000	100,0	18000	205 000 000
	construção	m2	850	100,0	850	56 400 000
	outros	%	100	100,0	100	208 600 000
<b>SANEAMENTO BÁSICO</b>						
● Abastecimento de Água						
	Captações	nº	15	91,94	11	0
	outros	%	100	100,0	100	11 750 000
	captações	nº	15	73,33	11	0
	ETA	nº	7	99,02	3	0
	construção civil	m2	4590	99,56	4570	0
	equipamento	%	300	66,67	200	0
	outros	%	200	100,0	200	146 850 000
	Água Tratada	m3	100660		99360	0
	População Servida	nº	252000		245000	0
	Estação elevatória	nº	1	84,00		0
	construção civil	m2	20	100,0	20	2 000 000
	equipamento	%	100	80,00	80	0
	Reservatório	nº	23	89,75	13,25	18 135 000
	Capacidade	m3	9430		8500	0
	reservatório	nº	20	65,83	13,25	18 135 000
	Distribuição de Água	metros	178735	69,82	114246	0
	conduta adutora	metros	38425	90,83	34900	0

FORTALECER A BASE ECONÓMICA REGIONAL

Programa : REGIÃO AUTÓNOMA DA MADEIRA

INDICADORES FÍSICOS		unidade	prog.	% real.	unidades concluídas	Invest.
● Águas Residuais	rede de distribuição	metros	145435	71,76	105346	0
	População Servida	nº	55200		13700	0
	Projecto Técnico	nº	2	0,00		0
	Terrenos	m2		0,00		0
	ETAR (primária)	nº	1	36,40		0
	construção civil	m2	400	50,00	200	0
	equipamento	%	100	10,00	10	0
	Caudal tratado	m3/s	5000			0
	ETAR (secundária)	nº	2	0,00		0
	outros	%	100	0,00		0
	Estação Elevatória	nº	4	75,56	2	77 299 000
	construção civil	m2	94	100,0	94	23 836 000
	equipamento	%	200	100,0	200	48 463 000
	outros	%	200	16,67	100	5 000 000
	Águas Residuais Domésticas	metros	76565	54,37	42982,5	0
	rede de águas residuais	metros	72515	52,84	38932,5	0
	colector geral	metros	4400	100,0	4400	249 085 000
	emissário submarino	metros	400	0,00		0
	População servida	nº	30700		10900	0
	Águas Pluviais	metros	4070	67,53	2970	0
rede de águas pluviais	metros	4070	72,97	2970	0	
● Resíduos Sólidos	Centros de Transferência	nº	1	100,0	1	322 000 000
	Equipamento de Recolha	nº	62	100,0	62	678 710 000
	Contentores	nº	7637	100,0	7637	352 822 000
	Capacidade Unitária	m3	3060			0
	contentores	nº	7637	100,0	7637	352 822 000
<b>SAÚDE</b>						
● Remodelação de Hospitais	Construção	%	100	100,0	100	44 045 877
	construção civil	%	100	100,0	100	44 045 877
	Equipamento	%	100	98,00	98	0
	equipamento geral	%	100	98,00	98	0
	População Servida	nº	250000			0
● Construção de Centros de Saúde	Construção de Centros de Saúde	nº	4		2	0
	Construção	%	400	95,00	380	0
	Arranjos Exteriores	%	200	81,00	162	0
	Equipamento	%	200	50,00	100	0
	Outros	%	100	90,00	90	0
	População Servida	nº	44500			0
● Remodelação de Centros de Saúde	Arranjos Exteriores	%	100	90,00	90	0
	População Servida	nº	25000			0
<b>PESCAS</b>						
● Infraestruturas para a Pesca	Obras de Beneficiação em Portos de Pesca	nº	2	89,73	1	0
	enrocamentos	m3	26533	100,0	26533	217 279 000
	blocos artificiais de betão	m3	5537	98,33	5444,383	0
	betão armado	m3	1683	100,0	1683	59 804 000
	quebramento de rocha	m3	1308	100,0	1308	34 182 000
	alerros	m3	210928	100,0	210928	194 867 000
	retenções marginais	m3	342	100,0	342	13 638 000
	pavimentações	m2	22235	68,76	15288,419	0
	redes de serviço	metros	9713	58,98	5728,727	0
	outros	%	200	96,74	193,47	0
	Construção de Cais	metros	60		60	0
	Construção de Postos de Acostagem	nº	2		2	0
	Varadouros/rampas	nº	1	86,60	,866	0
	<b>ASSISTÊNCIA TÉCNICA</b>					
● Candidaturas	Candidaturas	%	600	61,67	370	0

FORTALECER A BASE ECONÓMICA REGIONAL

Programa : REGIÃO AUTÓNOMA DA MADEIRA  
 Sub-Programa : Qualificação e Valorização do Potencial Humano

INDICADORES FÍSICOS		unidade	prog.	% real.	unidades concluídas	Invest.
<b>INFRAESTRUTURAS EDUCACIONAIS</b>						
● Ensino Básico						
	Construção de Escolas Básicas/C+S	nº	4	90,05	4	0
	terreno	m2	6300	100,0	6300	13 500 000
	construção	m2	12784	100,0	12784	1 653 762 000
	equipamento	%	500	80,00	400	0
	outros	%	400	100,0	400	351 803 000
	Laboratórios	nº	37		1	0
	Cantinas	nº	4		4	0
	Salas de Aula	nº	74		74	0
	Capacidade	nº	2950		1750	0
● Ensino Secundário						
	Construção de Escolas Secundárias	nº		0,00		0
	equipamento	%	100	0,00		0
	Laboratórios	nº	76			0
	Remodelação/Ampliação de Escolas Secundárias	nº	1	100,0	1	125 000 000
	obras de remodelação	m2	968	100,0	968	102 125 000
	equipamento	%	100	100,0	100	7 375 000
	outros	%	100	100,0	100	15 500 000
	Laboratórios	nº	2		2	0
	Salas de Aula	nº	14		14	0
	Capacidade	nº	420		420	0
● Ensino Profissional						
	Construção de Escolas Profissionais	nº	2	100,0	1	2 000 000 000
	projecto técnico	nº	1	100,0	1	44 334 000
	construção	m2	14934,16	100,0	14934,16	1 510 913 000
	equipamento	%	200	100,0	200	256 800 000
	outros	%	200	100,0	200	187 953 000
	Laboratórios	nº	4		4	0
	Cantinas	nº	1		1	0
	Salas de Aula	nº	51		27	0
	Capacidade	nº	1350		1000	0
● Ensino Superior Universitário						
	Const. de Escolas do Ensino Superior Universitário	nº	1	100,0	1	2 147 483 647
	projecto técnico	nº	1	100,0	1	33 000 000
	construção	m2	28235	100,0	28235	2 147 483 647
	equipamento	%	100	100,0	100	874 200 000
	outros	%	100	100,0	100	63 160 000
	Salas de Aula	nº	45		45	0
	Capacidade	nº	2580		2580	0
<b>INFRAESTRUTURAS DE TELECOMUNICAÇÕES</b>						
● Telecomunicações						
	Telefones instalados	nº	20	0,00		0
	Equipamento informático	nº	337	0,00		0
	hardware	nº	337	0,00		0
	software	nº	910	0,00		0
	Equipamento de Transmissão	nº	47	0,51		0
	equipamento de transmissão	nº	47	0,00		0
	outros	%	100	0,60	0	0
	Capacidade/circuitos	nº	47			0



FORTALECER A BASE ECONÓMICA REGIONAL

Programa : REGIÃO AUTÓNOMA DA MADEIRA  
 Sub-Programa : Desenvolvimento de Factores de Competitividade e do Pot. Endógeno

INDICADORES FÍSICOS		unidade	prog.	% real.	unidades concluídas	Invest.
<b>INFRAESTRUTURAS RODOVIÁRIAS</b>						
● Estradas Municipais/Caminhos Municipais (EM/CM)	Construção de EM/CM	Km	46,41	89,69	29,79	1 421 682 000
	terraplenagens	m3	247746	95,17	234216	189 185 000
	pavimentação	m2	321957	83,06	267957	206 601 000
	sinalização	nº	54	100,0	54	556 000
	sinalização horizontal	metros	2246	100,0	2246	760 000
	obras de arte	nº	63	100,0	63	461 385 000
	outros	%	800	70,37	350	180 285 000
	terrenos	m2	10000	100,0	10000	176 200 000
	muros de suporte/protecção	m3	124212	95,48	118592	0
	muros de canalização/regularização	m3	23338	100,0	23338	644 010 000
	Remodelação de EM/CM	Km	6,18	41,56		0
	terraplenagens	m3	96089	40,01	44081	0
	drenagem	metros	6512	23,96	1667,72	0
	pavimentação	m2	90400	29,96	26121	0
	sinalização	nº	184	0,00		0
	sinalização horizontal	metros	7790	9,54	660	0
	segurança	metros	400	15,00	60	0
	muros de suporte	metros	2950	18,53	546,5	0
	outros	%	200	10,65	18	0
	terrenos	m2	14800	78,94	10260	75 400 000
	muros de suporte/protecção	m3	6050	113,3	6859	0
● Estradas Regionais/Caminhos Regionais (ER/CR)	Construção de ER/CR	Km	17,885	99,99	17,885	0
	terraplenagens	m3	1050001,0	100,0	1050001,04	1 958 845 000
	drenagem	metros	8865	100,0	8865	102 940 000
	pavimentação	m2	361590	100,0	361590	2 147 483 647
	sinalização	nº	575	100,0	575	28 219 000
	sinalização horizontal	metros	122307	100,0	122307	23 620 000
	segurança	metros	17707	100,0	17707	179 390 000
	obras de arte	nº	48	100,0	48	2 147 483 647
	outros	%	600	99,83	599	0
	terrenos	m2	278680	100,0	278680	1 055 000 000
	projecto técnico	nº	1	100,0	1	145 000 000
	muros de suporte/regularização	m3	12970,9	100,0	12970,9	576 020 000
● Rede Viária Urbana	Construção da Rede Viária Urbana	Km	,75	100,0	,75	2 147 483 647
	terraplenagens	m3	64787	100,0	64787	639 850 000
	drenagem	metros	2570	100,0	2570	31 060 000
	pavimentação	m2	9200	100,0	9200	149 041 000
	segurança	metros	426	100,0	426	11 100 000
	obras de arte	nº	3	100,0	3	734 869 000
	outros	%	100	100,0	100	420 510 000
	muros de suporte/protecção	m3	3300	100,0	3300	251 630 000
● Parques de Estacionamento	Construção de Parques de Estacionamento	nº	3		3	0
	Lugares	nº	120		120	0
	área	m2	3700		3700	0
<b>INFRAESTRUTURAS PORTUÁRIAS</b>						
● Terminais Portuários	Construção de Terminais Portuários	nº	2	74,65		0
	dragagens	m3	48816,79	65,63	32036,1	0
	enrocamentos	m3	98216,66	79,83	78409,42	0
	colocação de betão	m3	16315,31	73,13	11931,69	0
	pavimentação	m2	11255	22,22	2501	0
	outros	%	100	4,00	4	0
	Construção de Cais	metros	162,2		162,2	0
	Ampliação/Beneficiação de Terminais Portuários	nº	2	98,28		0
	dragagens	m3	94178	60,05	56550	0
	enrocamentos	m3	86871	104,3	90654	0
	aleros	m3	85673	100,0	85673	78 778 000
	colocação de betão	m3	44775	122,4	54816	0
	pavimentação	m2	10857	99,43	10795,115	0
	redes gerais de serviços	metros	1024	62,31	638,054	0
	construção	m2	11	94,50	10,401	0
	outros	%	200	64,86	129,71	0
	equipamento	%	100	93,12	93,12	0
● Domínio Público Marítimo	Reconv./Arranjo de Áreas do Domínio Público Marítimo	nº	1	99,54	1	0
	terraplenagens	m3	20266	100,0	20266	28 719 000
	redes gerais de serviços	metros	5187	98,07	5087	0
	pavimentação	m2	6480	100,0	6480	66 393 600
	vedações	metros	1489	100,0	1489	7 633 900
	zonas verdes	m2	4519	100,0	4519	14 100 000
	outros	%	100	100,0	100	111 379 500
<b>INFRAESTRUTURAS ENERGÉTICAS</b>						
● Produção de Energia através de Fontes Renováveis	Centrais Hidroeléctricas Apoiadas	nº	1	100,0	1	2 147 483 647
	construção civil	m2	6800	100,0	6800	1 316 000 000

FORTALECER A BASE ECONÓMICA REGIONAL

Programa : REGIÃO AUTÓNOMA DA MADEIRA  
 Sub-Programa : Desenvolvimento de Factores de Competitividade e do Pot. Endógeno

INDICADORES FÍSICOS		unidade	prog.	% real.	unidades concluídas	Invest.
● Rede de Distribuição de Energia Eléctrica	equipamento	%	100	100,0	100	976 000 000
	túneis	metros	5900	100,0	5900	2 147 483 647
	outros	%	100	100,0	100	1 617 623 000
	Potência Instalada	MVA	30		30	0
	Caminhos	Km	.5	100,0	.5	216 209 000
	Remodelação de Centrais Termo-Eléctricas	nº	1	100,0	1	2 048 663 000
	construção civil	m2	370	100,0	370	310 500 000
	equipamento	%	100	100,0	100	1 589 027 000
	outros	%	100	100,0	100	149 136 000
	Potência instalada	MVA	14		14	0
	Rede de Iluminação Pública	Km	12,092	56,92	8,283	0
	rede	Km	12,092	71,32	8,283	0
	postos de iluminação	nº	383	40,89	181	0
	<b>APOIO À ACTIVIDADE PRODUTIVA</b>					
● Estudos/Auditorias/Diagnósticos	Estudos	nº	1	100,0	1	10 000 000
● Acções de Marketing/Promoção/Divulgação	Acções de Promoção/Divulgação	nº	110	73,51	31	0
	aplicações relevantes realizadas	%	1000	69,45	621	0
	Empresas participantes	nº	10			0
	feiras	nº	234	42,74	100	0
● Acesso a Mercados	Organização de Mostras no Exterior	nº	17	47,06	8	0
	organ. Mostras no Exterior	nº	17	47,06	8	0
	Participação em Feiras	nº	25	80,00	20	0
	participação em feiras	nº	25	80,00	20	0
● Desenvolvimento Económico Regional	Construção de Loteamentos e Zonas Industriais	nº	3	54,90	2	0
	terreno	ha	18	100,0	18	139 045 000
	arruamentos	metros	7440	69,09	5140	0
	rede de água	metros	8060	64,02	5160	0
	rede de águas residuais	metros	8442	73,94	6242	0
	rede eléctrica	metros	16100	70,19	11300	0
	rede de telecomunicações	metros	7500	48,00	3600	0
	outros	%	200	95,00	190	0
	Área	ha	16,7			0
	projecto técnico	nº	3	133,3	4	0
	terraplanagens e plataformas	m2	320000	23,44	75000	0
	pavilhões industriais	nº	2	100,0	2	317 000 000
	Construção de Parques/Pav. de Exposições	nº	1	100,0	1	2 147 483 647
	terreno	m2	19735	100,0	19735	173 300 000
	construção civil	m2	17300	100,0	17300	2 147 483 647
	equipamento	%	100	100,0	100	500 000 000
	outros	%	100	100,0	100	115 000 000
<b>SISTEMAS DE INCENTIVOS</b>						
● Indústria	Projectos Transitados Apoiados	nº	2	99,96	1	0
	aplicações relevantes realizadas	%	200	99,00	198	0
	Pequenos Projectos de Modernização Industrial	nº	80	42,69	14	0
	aplicações relevantes realizadas	%	8000	46,11	3689,1	0
<b>INFRAESTRUTURAS TURÍSTICAS/CULTURAIS/RECREATIVAS</b>						
● Infraestruturas Turísticas	Construção de Infraestruturas Turísticas	nº	1	100,0	1	107 000 000
	Área de Construção	m2	1400		1400	0
	construção infr. turísticas	nº	1	100,0	1	107 900 000
	Projecto Técnico	nº	2	100,0	2	23 100 000
● Reabilitação e Valorização Urbana	Recuperação de Centros/Zonas Históricas	nº	1	0,00		0
	Área	m2	800		660	0
	recuperação de Centros/Zonas históricas	nº	1	0,00		0
	Recuperação de Edifícios/Monumentos	nº	1	86,93		0
	construção	m2	1230	127,7	1571,325	0
	equipamento	%	100	36,85	36,85	0
	outros	%	100	9,77	9,77	0
	Arranjos Urbanísticos	nº	1	0,00		0
	Área	m2	10000		3300	0
	arranjos urbanísticos	nº	1	0,00		0
projecto técnico	nº	1	0,00		0	
● Acções de Divulgação e Promoção	Materiais Promocionais	nº	6156	44,22		0
	edição de publicações	nº	68	41,18	28	0
	video	nº	1	100,0	1	8 000 000
	posters	nº	19	63,16	12	0
	Acções de Promoção/Divulgação	nº	5	80,00	4	0
	Empresas Participantes	nº	28		23	0
	acções de promoção/divulgação	nº	5	80,00	4	0
	Participação em Feiras e Certames	nº	6	100,0	6	31 000 000
	Entidades Participantes	nº	20		20	0
	participação em feiras e certames	nº	6	100,0	6	31 000 000

FORTALECER A BASE ECONÓMICA REGIONAL

Programa : REGIÃO AUTÓNOMA DA MADEIRA  
 Sub-Programa : Desenvolvimento de Factores de Competitividade e do Pot. Endógeno

INDICADORES FÍSICOS		unidade	prog.	% real.	unidades concluídas	Invest.	
<b>AMBIENTE</b>							
● Valorização/Protecção da Faixa Costeira	Zona de Costa intervencionada	ha	2,2	0,00		0	
	Enrocamentos	m3	47245	100,0	47245	269 626 877	
	● Conserv./Valoriz. Patrim. Nat. e Melhoria Qualid. Amb.	Área com interesse paisagístico recuperada	m2	18000	100,0	18000	265 000 000
		construção	m2	850	100,0	850	56 400 000
outros		%	100	100,0	100	208 600 000	
<b>SANEAMENTO BÁSICO</b>							
● Abastecimento de Água	Reservatório	nº	1	100,0	1	18 135 000	
	Capacidade reservatório	m3	1000		1000	0	
	Distribuição de Água	nº	1	100,0	1	18 135 000	
	rede de distribuição	metros	18415	45,05	11846	0	
		metros	18415	59,90	11846	0	
● Águas Residuais	Estação Elevatória	nº	1	100,0	1	15 299 000	
	construção civil	m2	17	100,0	17	3 836 000	
	equipamento	%	100	100,0	100	11 463 000	
	Águas Residuais Domésticas	metros	18565	69,47	13552,5	0	
	rede de águas residuais	metros	14515	64,30	9502,5	0	
	colector geral	metros	4050	100,0	4050	59 085 000	
	Águas Pluviais	metros	4070	67,53	2970	0	
	rede de águas pluviais	metros	4070	72,97	2970	0	
<b>PESCAS</b>							
● Infraestruturas para a Pesca	Obras de Beneficiação em Portos de Pesca	nº	2	89,73	1	0	
	enrocamentos	m3	26533	100,0	26533	217 279 000	
	blocos artificiais de betão	m3	5537	98,33	5444,383	0	
	betão armado	m3	1683	100,0	1683	59 804 000	
	quebramento de rocha	m3	1308	100,0	1308	34 182 000	
	aterros	m3	210928	100,0	210928	194 867 000	
	retenções marginais	m3	342	100,0	342	13 638 000	
	pavimentações	m2	22235	68,76	15288,419	0	
	redes de serviço	metros	9713	58,98	5728,727	0	
	outros	%	200	96,74	193,47	0	
	Construção de Cais	metros	60		60	0	
	Construção de Postos de Acostagem	nº	2		2	0	
	Varadouros/rampas	nº	1	86,60	866	0	

FORTALECER A BASE ECONÓMICA REGIONAL

Programa : REGIÃO AUTÓNOMA DA MADEIRA  
 Sub-Programa : Qualidade de Vida e Protecção do Meio Ambiente

INDICADORES FÍSICOS		unidade	prog.	% real.	unidades concluídas	invest.
<b>AMBIENTE</b>						
● Valorização/Protecção da Faixa Costeira						
	Linha de Costa intervencionada	Km	9	100,0		10 329 000
	equipamento	%	100	100,0	100	10 329 000
<b>SANEAMENTO BÁSICO</b>						
● Abastecimento de Água						
	Captações	nº	15	91,94	11	0
	outros	%	100	100,0	100	11 750 000
	captações	nº	15	73,33	11	0
	ETA	nº	7	99,02	3	0
	construção civil	m2	4590	99,56	4570	0
	equipamento	%	300	66,67	200	0
	outros	%	200	100,0	200	146 850 000
	Água Tratada	m3	100660		99360	0
	População Servida	nº	252000		245000	0
	Estação elevatória	nº	1	84,00		0
	construção civil	m2	20	100,0	20	2 000 000
	equipamento	%	100	80,00	80	0
	Reservatório	nº	22	89,34	12,25	0
	Capacidade	m3	8430		7500	0
	reservatório	nº	19	64,47	12,25	0
	Distribuição de Água	metros	160320	72,59	102400	0
	conduta adutora	metros	38425	90,83	34900	0
	rede de distribuição	metros	127020	73,61	93500	0
	População Servida	nº	55200		13700	0
	Projecto Técnico	nº	2	0,00		0
	Terrenos	m2		0,00		0
● Águas Residuais						
	ETAR (primária)	nº	1	36,40		0
	construção civil	m2	400	50,00	200	0
	equipamento	%	100	10,00	10	0
	Caudal tratado	m3/s	5000			0
	ETAR (secundária)	nº	2	0,00		0
	outros	%	100	0,00		0
	Estação Elevatória	nº	3	71,26	1	62 000 000
	construção civil	m2	77	100,0	77	20 000 000
	equipamento	%	100	100,0	100	37 000 000
	outros	%	200	16,67	100	5 000 000
	Águas Residuais Domésticas	metros	58000	51,80	29430	0
	rede de águas residuais	metros	58000	50,74	29430	0
	colector geral	metros	350	100,0	350	190 000 000
	emissário submarino	metros	400	0,00		0
	População servida	nº	30700		10900	0
● Resíduos Sólidos						
	Centros de Transferência	nº	1	100,0	1	322 000 000
	Equipamento de Recolha	nº	62	100,0	62	678 710 000
	Contentores	nº	7637	100,0	7637	352 822 000
	Capacidade Unitária	m3	3060			0
	contentores	nº	7637	100,0	7637	352 822 000
<b>SAÚDE</b>						
● Remodelação de Hospitais						
	Construção	%	100	100,0	100	44 045 877
	construção civil	%	100	100,0	100	44 045 877
	Equipamento	%	100	98,00	98	0
	equipamento geral	%	100	98,00	98	0
	População Servida	nº	250000			0
● Construção de Centros de Saúde						
	Construção de Centros de Saúde	nº	4		2	0
	Construção	%	400	95,00	380	0
	Arranjos Exteriores	%	200	81,00	162	0
	Equipamento	%	200	50,00	100	0
	Outros	%	100	90,00	90	0
	População Servida	nº	44500			0
● Remodelação de Centros de Saúde						
	Arranjos Exteriores	%	100	90,00	90	0
	População Servida	nº	25000			0

FORTALECER A BASE ECONÓMICA REGIONAL

Programa : REGIÃO AUTÓNOMA DA MADEIRA  
 Sub-Programa : Gestão e Acompanhamento do Programa Operacional

INDICADORES FÍSICOS		unidade	prog.	% real.	unidades concluídas	invest.
<b>INFRAESTRUTURAS DE TELECOMUNICAÇÕES</b>						
● Telecomunicações	Equipamento informático	nº	255	100,0	255	28 356 630
	hardware	nº	255	100,0	255	22 946 672
	software	nº	44	100,0	44	5 409 958
<b>ASSISTÊNCIA TÉCNICA</b>						
● Candidaturas	Candidaturas	%	600	61,67	370	0

**PROJECTOS APROVADOS  
- COMPONENTE FEDER -  
POR SUB-PROGRAMAS E MEDIDAS  
(EM MIL ESCUDOS)**

## Projectos Aprovados por Subprograma/Medida - Componente FEDER

Unidade: Mil Escudos

Subprograma	Medida	Código do Projecto	Designação do Projecto	Data_Aprovação	Investimento Elegível	Comparticipação FEDER	Despesa Elegível	Despesa FEDER	Taxa de Execução	
48-01	48-01-01	48-01-01-00001	Escola Sec. da Calheta	10.11.1994	113 470	96 450	113 470	96 450	100%	
		48-01-01-00002	Escola Bas. do Paúl do Mar-1ª Fase	10.11.1994	164 352	139 699	164 352	139 699	100%	
		48-01-01-00003	Nova Esc. Hotelaria-Fasell	10.11.1994	1 200 000	900 000	1 200 000	900 000	100%	
		48-01-01-00004	CCTP-Universidade da Madeira	20.03.1995	3 720 000	3 162 000	3 720 000	3 162 000	100%	
		48-01-01-00005	Escola Básica do Porto da Cruz	20.11.1995	395 885	296 914	395 885	296 914	100%	
		48-01-01-00006	Escola Básica do Caniçal	20.11.1995	429 987	322 490	429 987	322 490	100%	
		48-01-01-00007	Escola Básica e Técº Profissional da Madalena - Fx - 1ª Fase	20.11.1995	791 466	593 599	791 466	593 599	100%	
		48-01-01-00008	Rede Escolar Integrada	11.12.1995	0	0	0	0	0	
		48-01-01-00009	Escola Básica e Secundária Stª Cruz	17.05.1996	1 009 719	757 289	1 009 719	757 289	100%	
		48-01-01-00010	Equipamento Escolar	22.09.1997	0	0	0	0	0	
<b>Subtotal Medida</b>					<b>7 824 882</b>	<b>6 268 444</b>	<b>7 824 882</b>	<b>6 268 444</b>		
<b>Total Subprog.</b>					<b>7 824 882</b>	<b>6 268 444</b>	<b>7 824 882</b>	<b>6 268 444</b>		
48-02	48-02-01	48-02-01-00001	Cota 200-1ª Fase (Conclusão)	10.10.1994	3 700 000	1 850 000	3 700 000	1 850 000	100%	
		48-02-01-00002	Ligação Cota 200-Cpº da Barca	10.10.1994	1 735 000	867 500	1 735 000	867 500	100%	
		48-02-01-00003	Via Rápida Funchal-Aeroporto-1ª fase (conclusão)	10.10.1994	5 560 000	2 780 000	5 560 000	2 780 000	100%	
		48-02-01-00004	Via Rápida C.A. de Lobos-R.Brava-1º Troço - I e II fases	10.10.1994	6 300 000	3 150 000	6 300 000	3 150 000	100%	
		48-02-01-00005	Ap.Fins Mult.Ribª Socorridos (Conc.Fases 1 e 2 + 3ª fase)	10.11.1994	6 531 000	3 592 050	6 531 000	3 592 050	100%	
		48-02-01-00006	Porto de Pesca e Estaleiro Naval do Caniçal	30.11.1994	4 026 485	2 214 566	4 026 485	2 214 566	99,9%	
		48-02-01-00007	Cota 40-2ª fase	30.11.1994	2 193 832	1 864 757	2 193 832	1 864 757	100%	
		48-02-01-00008	Via Rápida CLobos-RBrava(2º Troço-1ª Fase)	20.03.1995	6 800 000	3 400 000	6 800 000	3 400 000	100%	
		48-02-01-00009	Terminal Marítimo do Porto Novo	20.03.1995	500 000	375 000	500 000	375 000	100%	
		48-02-01-00010	EM entre a ER 213(Gafaria) e o Lombo da Atougula-Fase II	20.03.1995	690 000	517 500	690 000	517 500	100%	
		48-02-01-00011	CM entre o Lombo Cesteiro e o Pomar da Rocha-Fase II	20.03.1995	220 000	165 000	220 000	165 000	100%	
		48-02-01-00012	CM entre a ER220 (Farrôbo) e a EM da Camacha (Fase II)	20.03.1995	98 095	73 571	98 095	73 571	100%	
		48-02-01-00013	EM entre ER 107 (Falcas) e Achada Grande-Fase II	20.03.1995	289 772	217 329	289 772	217 329	100%	
		48-02-01-00014	EM entre Feiteiras e Oliveira - PDelgada (Fasell)	20.03.1995	93 829	70 372	93 829	70 372	100%	
		48-02-01-00015	CM entre CM das Queimadas e Sítio do Pinheiro (Fasell)	20.03.1995	89 120	66 840	89 120	66 840	100%	
		48-02-01-00016	CM entre a ER 101 e Sítios LºLourenço, Covas e Tojal (Fase II)	20.03.1995	165 000	123 750	165 000	123 750	100%	
		48-02-01-00017	CM entre a ER 214 (Fonte Garcia) e Chote Fase II	20.03.1995	336 561	252 420	336 561	252 420	100%	
		48-02-01-00018	EM 512 entre Malata de Clima e Cruz da Guarda (Fase II)	20.03.1995	173 671	130 253	173 671	130 253	100%	
		48-02-01-00019	Beneficiação e Pavimentação do CM do Covão	20.03.1995	191 723	162 964	191 723	162 964	100%	
		48-02-01-00020	CM entre a ER 101-3 e o Sítio Entre Águas	20.03.1995	75 000	63 750	75 000	63 750	100%	
		48-02-01-00021	CM entre ER 110 e o Cabeço da Ponta	20.03.1995	180 000	153 000	180 000	153 000	100%	

## Projectos Aprovados por Subprograma/Medida - Componente FEDER

Unidade: Mil Escudos

Subprograma	Medida	Código do Projecto	Designação do Projecto	Data_Aprovação	Investimento Elegível	Participação FEDER	Despesa Elegível	Despesa FEDER	Taxa de Execução
48-02	48-02-01	48-02-01-00022	Via Rápida C* Lobos - Rib* Brava (2º Troço-2ªFase)	26.06.1995	6 976 554	5 930 071	6 976 554	5 930 071	99,9%
		48-02-01-00023	EM 516 entre Cruzinhas e Fajã da Murta - Fase II	26.06.1995	109 365	82 024	109 365	82 024	100%
		48-02-01-00024	EM 543 entre Capela e Seara Velha - Fase II	26.06.1995	116 990	87 742	116 990	87 742	100%
		48-02-01-00025	Grande Rep. do Molhe Exterior da Pontinha-Conclusão	26.06.1995	1 101 330	825 997	1 101 330	825 997	99,9%
		48-02-01-00026	CM entre Urzes (Salões) e Igreja do Carvalhal - Canhas	20.11.1995	244 074	183 055	244 074	183 055	100%
		48-02-01-00027	CM de Ligação da EM 537 (Lombo Furado) ao Espigão	20.11.1995	104 593	78 445	104 593	78 445	100%
		48-02-01-00028	Via Distribuidora Plano Madalena (Lig. Saída Oeste e Cota 200)	20.11.1995	800 000	600 000	800 000	600 000	100%
		48-02-01-00029	Ampliação Central Termoeléctrica da Vitória-Grupo 13	20.11.1995	2 035 592	1 017 796	2 035 592	1 017 796	100%
		48-02-01-00030	EM entre ER 101 (Diferença) e Água D'Alto-Faial	17.05.1996	304 670	228 502	304 670	228 502	100%
		48-02-01-00031	Ampliação do Cais de Pesca do Porto Novo	17.05.1996	189 266	141 949	189 266	141 949	100%
		48-02-01-00032	Variante da Vila Pta. Sol - 2ªFase	03.09.1996	350 000	262 500	350 000	262 500	100%
		48-02-01-00033	EM entre ER 101 e Serrado por Pedregal - Campanário	03.09.1996	270 796	203 097	270 796	203 097	100%
		48-02-01-00034	EM entre Lugar da Serra e Terreiros - Campanário	22.09.1997	288 636	216 477	288 636	216 477	100%
		48-02-01-00035	EM entre Espírito Santo e Ribeiro Salgado	22.09.1997	244 723	183 542	244 723	183 542	100%
		48-02-01-00036	CM entre Tanque e Matas	22.09.1997	312 477	234 357	312 477	234 357	100%
		48-02-01-00037	EM do Lombo Guiné ao Ledo	22.09.1997	351 439	263 579	351 439	263 579	100%
<b>Subtotal Medida</b>					<b>53 749 602</b>	<b>32 629 768</b>	<b>53 749 602</b>	<b>32 629 768</b>	
	48-02-02	48-02-02-00001	Parque Industrial da Zona Oeste	10.10.1994	1 001 464	851 245	1 001 464	851 245	100%
		48-02-02-00002	Infraestruturas Básicas da ZFIC	20.03.1995	1 360 484	1 020 363	1 360 484	1 020 363	100%
		48-02-02-00003	Construção de Pavilhões Industriais	11.12.1995	313 481	125 392	313 481	125 392	100%
		48-02-02-00004	Divulgação e Promoção da Marca Bordado Madeira	03.02.1997	43 356	32 517	43 356	32 517	100%
<b>Subtotal Medida</b>					<b>2 718 787</b>	<b>2 029 518</b>	<b>2 718 787</b>	<b>2 029 518</b>	
	48-02-03	48-02-03-00001	Inf. dos Reis Magos - Fase 1 (Conclusão)	10.11.1994	585 000	438 750	585 000	438 750	100%
		48-02-03-00002	Animação Promocional-Festa de Carnaval	10.11.1994	339 233	288 348	339 233	288 348	100%
		48-02-03-00003	Inf. da Frente Mar	30.11.1994	0	0	0	0	
		48-02-03-00004	Animação Promocional - Festa de Fim de Ano	20.03.1995	2 378 598	2 021 808	2 378 598	2 021 808	100%
		48-02-03-00005	Animação Promocional - Festa da Flor	20.03.1995	231 496	196 771	231 496	196 771	100%
		48-02-03-00006	Animação Promocional - Festa Vinho Madeira	20.03.1995	111 808	95 036	111 808	95 036	100%
		48-02-03-00007	Adaptação a Fins Turísticos das Grutas de S.Vicente - 2ª Fase	26.06.1995	225 370	169 027	225 370	169 027	100%
		48-02-03-00008	Centro de Animação Turístico/Artesanal no Pto. do Funchal	26.06.1995	120 000	66 000	120 000	66 000	100%
		48-02-03-00009	Remod. do Forte de Nª Srª da Conceição - Pontinha	26.06.1995	153 800	84 590	153 800	84 590	100%
		48-02-03-00010	Promenade Orla Marítima 2ªFase	03.09.1996	287 344	215 508	287 344	215 508	100%



## Projectos Aprovados por Subprograma/Medida - Componente FEDER

Unidade: MII Escudos

Subprograma	Medida	Código do Projecto	Designação do Projecto	Data_Aprovação	Investimento Elegível	Participação FEDER	Despesa Elegível	Despesa FEDER	Taxa de Execução
48-02	48-02-03	48-02-03-00011	Recup. do Centro Histórico Funchal	03.09.1996	200 000	150 000	200 000	150 000	100%
		48-02-03-00012	Val. Orla Marítima - Poças Governador	03.09.1996	315 000	236 250	315 000	236 250	100%
<b>Subtotal Medida</b>					<b>4 947 650</b>	<b>3 962 091</b>	<b>4 947 650</b>	<b>3 962 091</b>	
	48-02-06	48-02-06-00001	Plano Promocional para o Vinho da Madeira	10.11.1994	124 873	106 142	124 873	106 142	100%
		48-02-06-00002	Promoção do Golfe	10.11.1994	107 203	91 123	107 203	91 123	100%
		48-02-06-00003	Estudos, Material Promocional e Publicidade	20.03.1995	273 658	232 609	273 658	232 609	100%
		48-02-06-00004	Ações para Diversificação de Mercados	20.03.1995	423 448	359 930	423 448	359 930	100%
		48-02-06-00005	Dinamização do Turismo Interno	20.03.1995	203 853	173 275	203 853	173 275	100%
		48-02-06-00006	Campanha de Imagem	20.03.1995	496 973	422 427	496 973	422 427	100%
		48-02-06-00007	CIFEC - Conclusão	20.03.1995	3 590 000	1 974 500	3 590 000	1 974 500	100%
		48-02-06-00008	Ampliação/Transferência da ECM	20.11.1995	3 731 060	1 289 925	1 842 751	1 289 925	49,3%
		48-02-06-00009	Sideram - J. Ramos	02.12.1996	67 204	29 704	34 946	29 704	52%
		48-02-06-00010	Sideram - J. Matos & Filhos, Lda.	02.12.1996	0	0	0	0	
		48-02-06-00011	Sideram - Avelino F. & Agrela, Lda.	02.12.1996	98 105	47 483	52 773	44 857	53,7%
		48-02-06-00012	Sideram - INCAMAD	02.12.1996	18 530	8 347	9 820	8 347	53%
		48-02-06-00013	Sideram - Beta	02.12.1996	97 400	36 079	42 194	35 865	43,3%
		48-02-06-00014	Sideram - Camacho & Filhos, Lda.	02.12.1996	43 360	18 428	21 202	18 022	48,8%
		48-02-06-00015	Sideram - 33/16 Assist. Náutica, Lda.	02.12.1996	42 300	18 337	21 573	18 337	51%
		48-02-06-00016	Sideram - H. N. S.	02.12.1996	91 618	41 441	42 794	36 374	46,7%
		48-02-06-00017	Sideram - Trêsserres	02.12.1996	13 500	6 999	8 235	6 999	61%
		48-02-06-00018	Sideram- Curral Pão, Lda.	02.12.1996	56 154	29 115	31 308	26 612	55,7%
		48-02-06-00019	Sideram - Carpimade	02.12.1996	53 251	26 705	31 418	26 705	59%
		48-02-06-00020	Sideram - Spiroc	02.12.1996	83 719	36 043	41 256	35 068	49,2%
		48-02-06-00021	Sideram - J. M. Nunes, Lda.	02.12.1996	19 487	8 447	9 938	8 447	51%
		48-02-06-00022	Sideram - Lidogel	02.12.1996	28 615	12 404	14 593	12 404	51%
		48-02-06-00023	Sideram - Bombolo	02.12.1996	41 385	18 644	21 934	18 644	53%
		48-02-06-00024	Sideram - J. Avelino P. & Filhos, Lda.	02.12.1996	88 117	37 219	40 466	34 396	45,9%
		48-02-06-00025	Sideram - Apicius	02.12.1996	95 964	48 529	50 609	43 018	52,7%
		48-02-06-00026	Sideram - Indutora	02.12.1996	19 991	6 108	5 990	5 091	29,9%
		48-02-06-00027	Sideram - A. Pumpílio Cunha	02.12.1996	19 412	5 782	5 264	4 474	27,1%
		48-02-06-00028	Sideram - Ferreira & Pestana, Lda.	02.12.1996	15 814	4 918	4 625	3 931	29,2%
		48-02-06-00029	Sideram - Figueira & Santos, Lda.	02.12.1996	10 338	4 738	5 138	4 367	49,6%
		48-02-06-00030	Sideram - Estreitauto	13.05.1997	13 950	5 976	5 220	4 437	37,4%
		48-02-06-00031	Sideram - Jardim dos Barreiros	13.05.1997	11 242	4 383	5 000	4 250	44,4%
		48-02-06-00032	Sideram - Stefanel	13.05.1997	12 816	4 489	4 924	4 186	38,4%
		48-02-06-00033	Sideram - J.M.M.P.S. -Congelados, Lda.	13.05.1997	15 602	5 373	4 049	3 441	25,9%
		48-02-06-00034	Sideram-PRIMA	13.05.1997	26 230	13 377	15 737	13 377	59,9%
		48-02-06-00035	Sideram- AMBIMADEIRA	13.05.1997	99 997	49 788	54 643	46 446	54,6%
		48-02-06-00036	Sideram-M* José Sousa	13.05.1997	49 949	22 926	26 972	22 926	53,9%
		48-02-06-00037	Sideram-Carpitorra	13.05.1997	35 648	15 150	16 577	14 090	48,5%
		48-02-06-00038	Sideram - Modas Irene & Silva, Lda.	13.05.1997	0	0	0	0	
		48-02-06-00039	Sideram-J. Catanho & Raúl, Lda.	13.05.1997	87 740	37 190	39 686	33 733	45,2%

## Projectos Aprovados por Subprograma/Medida - Componente FEDER

Unidade: Mii Escudos

Subprograma	Medida	Código do Projecto	Designação do Projecto	Data_Aprovação	Investimento Elegível	Comparticipação FEDER	Despesa Elegível	Despesa FEDER	Taxa de Execução
48-02	48-02-06	48-02-06-00040	Sideram-FUNCHALBETÃO	13.05.1997	88 682	42 414	48 800	41 480	55%
		48-02-06-00041	Sideram-FABOLACHA	13.05.1997	99 962	37 434	41 501	35 276	41,5%
		48-02-06-00042	Sideram-Fernandes & Pereira, Lda.	13.05.1997	87 704	37 649	42 414	36 052	48,3%
		48-02-06-00043	Sideram-SIRAM	13.05.1997	98 838	43 731	51 153	43 480	51,7%
		48-02-06-00044	Sideram-PANOESTE	13.05.1997	74 268	35 351	40 259	34 220	54,2%
		48-02-06-00045	Sideram - Irmãos Leça Freitas, Lda.	13.05.1997	95 585	47 223	52 582	44 695	55%
		48-02-06-00046	Sideram-HusKy-Tap. Madelra, Lda.	13.05.1997	77 327	38 807	17 151	14 578	22,1%
		48-02-06-00047	Sideram-Abreu & Conceição, Lda.	13.05.1997	0	0	0	0	
		48-02-06-00048	SIDERAM - Basílio & Basílio, Lda.	22.09.1997	82 986	35 728	35 636	30 291	42,9%
		48-02-06-00049	SIDERAM - Benares, Lda.	22.09.1997	0	0	0	0	
		48-02-06-00050	Sideram - Canha & Varela, LDA:	22.09.1997	24 119	12 710	14 953	12 710	61,9%
		48-02-06-00051	Sideram - Mad. Inerte, Lda.	22.09.1997	99 960	38 425	48 664	41 364	48,6%
		48-02-06-00052	Sideram - Fashion Factory, Lda.	22.09.1997	0	0	0	0	
		48-02-06-00053	Sideram - Galvimate, Lda.	22.09.1997	98 172	42 291	46 174	39 248	47%
		48-02-06-00054	Sideram - Carpifunchal, Lda.	22.09.1997	96 653	44 150	51 941	44 150	53,7%
		48-02-06-00055	Sideram - R.J.P., Lda.	22.09.1997	0	0	0	0	
		48-02-06-00056	Sideram- Art Fashion	02.02.1998	0	0	0	0	
		48-02-06-00057	Sideram- Dias & Companhia	02.02.1998	0	0	0	0	
		48-02-06-00058	Sideram- Stuart & Cª Lda.	02.02.1998	95 900	39 790	44 523	37 845	46,4%
		48-02-06-00059	Sideram- Branco & Brancos	02.02.1998	22 657	12 325	14 500	12 325	63,9%
		48-02-06-00060	SIDERAM- J.A. Pinto & Filhos(II)	02.02.1998	54 771	30 726	31 264	26 575	57%
		48-02-06-00061	Sideram- Francaso	02.02.1998	0	0	0	0	
		48-02-06-00062	Sideram- Quentinho	02.02.1998	16 101	6 842	8 051	6 843	50%
		48-02-06-00063	Sideram- P. Papel & Tinta	02.02.1998	0	0	0	0	
		48-02-06-00064	Sideram- O Liberal	02.02.1998	99 355	48 553	54 400	46 240	54,7%
		48-02-06-00065	Sideram- H.N.S. (II)	02.02.1998	49 640	25 738	30 280	25 738	60,9%
		48-02-06-00066	Sideram- Madeiplás	02.02.1998	41 764	19 879	22 679	19 277	54,3%
		48-02-06-00067	Sideram- Oliveira & Silva	02.02.1998	68 337	31 947	32 777	27 860	47,9%
		48-02-06-00068	Sideram- Brasilite	02.02.1998	97 420	48 322	54 400	46 240	55,8%
		48-02-06-00069	Sideram- Dias & Cª (II)	02.02.1998	0	0	0	0	
		48-02-06-00070	Sideram- Inforcunha	02.02.1998	11 112	4 986	4 544	3 862	40,8%
		48-02-06-00071	Sideram- Auto POP	02.02.1998	19 364	5 598	5 395	4 586	27,8%
		48-02-06-00072	Sideram- "Mestre Nunes"	02.02.1998	10 792	4 596	4 425	3 761	41%
		48-02-06-00073	Sideram- Jó & Mitó	02.02.1998	9 955	5 415	6 370	5 415	63,9%
		48-02-06-00074	Sideram- Tudimporte	02.02.1998	15 004	5 858	6 552	5 569	43,6%
		48-02-06-00075	Sideram- Fábrica de Festas	02.02.1998	98 378	41 396	46 095	39 180	46,8%
		48-02-06-00076	Sideram-Pinto&Filho, Lda.	21.06.1999	96 698	35 111	39 495	33 571	40,8%
		48-02-06-00077	Sideram-Câmara&Camacho, Lda.	21.06.1999	0	0	0	0	
		48-02-06-00078	Sideram-Fonseca&Figueira, Lda.	21.06.1999	65 522	27 846	32 760	27 846	49,9%
		48-02-06-00079	Sideram- Maquetizar	21.06.1999	43 170	18 714	21 881	18 598	50,6%
		48-02-06-00080	Sideram-Metalilha	21.06.1999	25 379	11 001	11 013	9 361	43,3%
		48-02-06-00081	Sideram-Blocos Espanhol	21.06.1999	0	0	0	0	

## Projectos Aprovados por Subprograma/Medida - Componente FEDER

Unidade: Mii Escudos

Subprograma	Medida	Código do Projecto	Designação do Projecto	Data_Aprovação	Investimento Elegível	Comparticipação FEDER	Despesa Elegível	Despesa FEDER	Taxa de Execução
48-02	48-02-06	48-02-06-00082	Sideram-HNS(III)	21.06.1999	98 724	35 343	34 191	29 062	34,6%
		48-02-06-00083	Sideram-Pontasolense	21.06.1999	53 074	27 518	30 012	25 510	56,5%
		48-02-06-00084	Sideram-SIB	21.06.1999	63 679	29 769	20 908	17 772	32,8%
		48-02-06-00085	Sideram- AMAPLAST	21.06.1999	97 883	37 536	43 934	37 344	44,8%
		48-02-06-00086	Sideram-Gouveias	21.06.1999	96 036	43 425	50 407	42 846	52,4%
		48-02-06-00087	Sideram-J. Gonçalves, Mat. Const.,Lda.	21.06.1999	0	0	0	0	0
		48-02-06-00088	Sideram-Serral. do Oeste, Lda.	21.06.1999	95 238	37 133	43 452	36 935	45,6%
		48-02-06-00089	Sideram-Ext. Pedra e Brita Palmeira	21.06.1999	88 410	37 280	43 690	37 136	49,4%
		48-02-06-00090	Sideram-Ser. e Carpintaria da Calheta, Lda.	21.06.1999	99 841	43 820	49 564	42 129	49,6%
		48-02-06-00091	Sideram-Solidago	21.06.1999	62 006	26 352	29 610	25 168	47,7%
		48-02-06-00092	Sideram-Carp. Mec. Machiquense, Lda.	21.06.1999	69 810	32 636	36 327	30 878	52%
		48-02-06-00093	Sideram-ASVA	21.06.1999	94 310	36 040	40 887	34 754	43,3%
		48-02-06-00094	Sideram-Funchalbetão(II)	21.06.1999	47 343	22 535	26 511	22 534	55,9%
		48-02-06-00095	Sideram-EMA, Lda.	21.06.1999	72 751	32 774	38 558	32 774	52,9%
		<b>Subtotal Medida</b>					<b>13 313 192</b>	<b>6 574 810</b>	<b>9 182 358</b>
<b>Total Subprog.</b>					<b>74 729 232</b>	<b>45 196 187</b>	<b>70 598 398</b>	<b>45 072 969</b>	
48-03	48-03-01	48-03-01-00001	Centro de Saude de Santana	10.10.1994	500 000	425 000	500 000	425 000	100%
		48-03-01-00002	Centro de Saúde de Sta Cruz	20.11.1995	140 000	105 000	140 000	105 000	100%
		48-03-01-00003	Centro de Saúde da Nazaré	22.09.1997	185 000	138 750	185 000	138 750	100%
		48-03-01-00004	Centro de Saúde de Machico	22.09.1997	1 155 000	866 250	1 155 000	866 250	100%
		48-03-01-00005	Lab. de Hemodinâmica c/ Angiografia Digital	22.09.1997	318 073	238 555	318 073	238 555	100%
<b>Subtotal Medida</b>					<b>2 298 073</b>	<b>1 773 555</b>	<b>2 298 073</b>	<b>1 773 555</b>	
	48-03-02	48-03-02-00001	Sistema Adutor das Rabaças	10.10.1994	575 000	488 750	575 000	488 750	100%
		48-03-02-00002	Abastecimento de Água Potavel CªLobos 2ª Fase (Conclusão)	10.11.1994	335 000	284 750	335 000	284 750	100%
		48-03-02-00003	Estação Elevatória do Porto Novo-2ª Fase	30.11.1994	143 000	121 550	143 000	121 550	100%
		48-03-02-00004	Estação de Tratamento de Água dos Socorridos	30.11.1994	749 281	636 889	749 281	636 889	99,9%
		48-03-02-00005	Execução de Furos de Captação de água	30.11.1994	225 000	191 250	225 000	191 250	100%
		48-03-02-00006	Estação de Tratamento de Água do Covão	30.11.1994	358 000	304 300	358 000	304 300	100%
		48-03-02-00007	Abastecimento de Água à Tábua e Zona Oeste da RBrava 2ªFase	26.06.1995	252 942	189 706	252 942	189 706	100%
		48-03-02-00008	Rede de Distribuição de Água na Vila RBrava-Conclusão	26.06.1995	50 000	37 500	50 000	37 500	100%
		48-03-02-00009	Renov. Rede Abastª Água Zona Baixa Funchal	17.05.1996	588 926	441 694	588 926	441 694	100%
		48-03-02-00010	Abastecimento de Água ao Santo da Serra	22.09.1997	145 862	109 396	145 862	109 396	100%
		48-03-02-00011	Abastecimento de Água a Santana	22.09.1997	352 000	264 000	352 000	264 000	100%
		48-03-02-00012	Abast. de Água à Zona Leste de S. Vicente	21.06.1999	159 531	119 648	159 531	119 648	100%
		48-03-02-00013	Abast. de Água à Zona Leste de Boaventura	21.06.1999	45 071	33 803	45 071	33 803	100%
<b>Subtotal Medida</b>					<b>3 979 616</b>	<b>3 223 240</b>	<b>3 979 616</b>	<b>3 223 240</b>	
	48-03-03	48-03-03-00001	Saneamento da Zona Baixa do Caniço (1ª fase-Conc. + 2ª fase)	10.11.1994	660 000	561 000	660 000	561 000	100%
		48-03-03-00002	Equipamento de Resíduos Sólidos e Limpeza Urbana p/ RAM	20.03.1995	1 041 861	885 581	1 041 861	885 581	100%

## Projectos Aprovados por Subprograma/Medida - Componente FEDER

Unidade: Mil Escudos

Subprograma	Medida	Código do Projecto	Designação do Projecto	Data_Aprovação	Investimento Elegível	Comparticipação FEDER	Despesa Elegível	Despesa FEDER	Taxa de Execução
48-03	48-03-03	48-03-03-00003	Rede de Águas Residuais na Vila da RBrava-Conclusão	26.06.1995	149 654	112 241	149 654	112 241	100%
		48-03-03-00004	Ampliação e Remodelação da ETRS do Funchal - Conclusão	11.12.1995	322 000	241 500	322 000	241 500	100%
		48-03-03-00005	Inf. Saneam. Básico Diversas Freguesias Funchal	17.05.1996	642 249	481 687	642 249	481 687	100%
		48-03-03-00006	Remod. Rede Águas Residuais Zona Baixa e Z. Velha	17.05.1996	491 776	368 832	491 776	368 832	100%
<b>Subtotal Medida</b>					<b>3 307 542</b>	<b>2 650 843</b>	<b>3 307 542</b>	<b>2 650 843</b>	
<b>Total Subprog.</b>					<b>9 585 232</b>	<b>7 647 638</b>	<b>9 585 232</b>	<b>7 647 638</b>	
48-04	48-04-01	48-04-01-00001	Monitorização do Programa - Gabmatic	20.11.1995	28 356	24 103	28 356	24 103	100%
		48-04-01-00002	Gestão e Acompanhamento POPRAM II (94/95)	08.08.1995	46 904	39 868	46 904	39 868	99,9%
		48-04-01-00003	Gestão e Acompanhamento POPRAM II (96)	30.11.1995	28 354	24 101	27 269	23 179	96,1%
		48-04-01-00004	Gestão e Acompanhamento (97)	11.03.1997	25 400	21 590	25 400	21 590	100%
		48-04-01-00005	Gestão e Acompanhamento (98)	16.10.1998	29 177	24 801	29 177	24 801	100%
		48-04-01-00006	Gestão e Acompanhamento(99)	16.05.1999	33 167	28 192	33 167	28 192	100%
		48-04-01-00007	AT SIDERAM	16.05.1999	10 500	8 925	0	0	
<b>Subtotal Medida</b>					<b>201 861</b>	<b>171 582</b>	<b>190 276</b>	<b>161 734</b>	
<b>Total Subprog.</b>					<b>201 861</b>	<b>171 582</b>	<b>190 276</b>	<b>161 734</b>	
<b>Total FEDER</b>					<b>92 341 209</b>	<b>59 283 852</b>	<b>88 198 789</b>	<b>59 150 787</b>	

**PROJECTOS APROVADOS  
- COMPONENTE FEDER -  
POR SUB-PROGRAMAS E MEDIDAS  
(EM MIL EUROS)**

## Projectos Aprovados por Subprograma/Medida - Componente FEDER

Unidade: Mil Euros

Subprograma	Medida	Código do Projecto	Designação do Projecto	Data_Aprovação	Investimento Elegível	Participação FEDER	Despesa Elegível	Despesa FEDER	Taxa de Execução
48-01	48-01-01	48-01-01-00001	Escola Sec. da Caiheta	10.11.1994	579	492	579	492	100%
		48-01-01-00002	Escola Bas. do Paúl do Mar-1ªFase	10.11.1994	839	713	840	714	100,1%
		48-01-01-00003	Nova Esc.Hotelaria-Fasell	10.11.1994	6 126	4 595	6 118	4 588	99,8%
		48-01-01-00004	CCTP-Universidade da Madeira	20.03.1995	18 958	16 115	18 580	15 793	98%
		48-01-01-00005	Escola Básica do Porto da Cruz	20.11.1995	2 016	1 512	2 019	1 514	100,1%
		48-01-01-00006	Escola Básica do Caniçal	20.11.1995	2 190	1 642	2 192	1 644	100%
		48-01-01-00007	Escola Básica e Técº Profissional da Madalena - Fx - 1ª Fase	20.11.1995	4 016	3 012	3 978	2 983	99%
		48-01-01-00008	Rede Escolar Integrada	11.12.1995	0	0	0	0	
		48-01-01-00009	Escola Básica e Secundária Stª Cruz	17.05.1996	5 007	3 755	5 001	3 750	99,8%
		48-01-01-00010	Equipamento Escolar	22.09.1997	0	0	0	0	
<b>Subtotal Medida</b>					<b>39 734</b>	<b>31 838</b>	<b>39 309</b>	<b>31 481</b>	
<b>Total Subprog.</b>					<b>39 734</b>	<b>31 838</b>	<b>39 309</b>	<b>31 481</b>	
48-02	48-02-01	48-02-01-00001	Cota 200-1ªFase(Conclusão)	10.10.1994	18 879	9 439	18 896	9 448	100%
		48-02-01-00002	Ligação Cota 200-Cpº da Barca	10.10.1994	8 851	4 425	8 860	4 430	100,1%
		48-02-01-00003	Via Rápida Funchal-Aeroporto-1ª fase (conclusão)	10.10.1994	28 242	14 121	27 958	13 979	98,9%
		48-02-01-00004	Via Rápida C.A. de Lobos-R.Brava-1º Troço - I e II fases	10.10.1994	32 116	16 058	32 154	16 077	100,1%
		48-02-01-00005	Ap.Fins Mult.Ribª Socorridos (Conc.Fases 1 e 2 + 3ª fase)	10.11.1994	33 336	18 335	33 296	18 312	99,8%
		48-02-01-00006	Porto de Pesca e Estaleiro Naval do Caniçal	30.11.1994	20 494	11 271	20 503	11 276	100%
		48-02-01-00007	Cota 40-2ª fase	30.11.1994	11 184	9 506	11 168	9 492	99,8%
		48-02-01-00008	Via Rápida CLobos-RBrava(2ºTroço-1ªFase)	20.03.1995	34 813	17 406	34 673	17 336	99,5%
		48-02-01-00009	Terminal Marítimo do Porto Novo	20.03.1995	2 559	1 919	2 549	1 912	99,5%
		48-02-01-00010	EM entre a ER 213(Gafaria) e o Lombo da Atouguia-Fase II	20.03.1995	3 525	2 643	3 497	2 623	99,2%
		48-02-01-00011	CM entre o Lombo Cesteiro e o Pomar da Rocha-Fase II	20.03.1995	1 129	847	1 118	838	99%
		48-02-01-00012	CM entre a ER220 (Farróbo) e a EM da Camacha (Fase II)	20.03.1995	500	375	498	374	99,5%
		48-02-01-00013	EM entre ER 107 (Falcas) e Achada Grande-Fase II	20.03.1995	1 480	1 110	1 464	1 098	98,9%
		48-02-01-00014	EM entre Feiteiras e Oliveira - PDeIgada (Fasell)	20.03.1995	477	357	473	355	99,2%
		48-02-01-00015	CM entre CM das Queimadas e Sítio do Pinheiro (Fasell)	20.03.1995	458	343	454	341	99,1%
		48-02-01-00016	CM entre a ER 101 e Sítios LºLourenço, Covas e Tojal (Fase II)	20.03.1995	848	636	842	631	99,2%
		48-02-01-00017	CM entre a ER 214 (Fonte Garcia) e Chote Fase II	20.03.1995	1 727	1 295	1 713	1 285	99,2%
		48-02-01-00018	EM 512 entre Maiata de Cima e Cruz da Guarda (Fase II)	20.03.1995	881	660	876	657	99,5%
		48-02-01-00019	Beneficiação e Pavimentação do CM do Covão	20.03.1995	978	831	974	828	99,6%
		48-02-01-00020	CM entre a ER 101-3 e o Sítio Entre Águas	20.03.1995	374	318	376	319	100,3%
		48-02-01-00021	CM entre ER 110 e o Cabeço da Ponta	20.03.1995	918	780	916	779	99,7%

## Projectos Aprovados por Subprograma/Medida - Componente FEDER

Unidade: Mil Euros

Subprograma	Medida	Código do Projecto	Designação do Projecto	Data_Aprovação	Investimento Elegível	Participação FEDER	Despesa Elegível	Despesa FEDER	Taxa de Execução
48-02	48-02-01	48-02-01-00022	Via Rápida C* Lobos - Rib* Brava (2º Troço-2ªFase)	26.06.1995	35 690	30 336	35 566	30 231	99,6%
		48-02-01-00023	EM 516 entre Cruzinhas e Fajã da Murta - Fase II	26.06.1995	557	418	557	417	99,9%
		48-02-01-00024	EM 543 entre Capela e Seara Velha - Fase II	26.06.1995	596	447	593	445	99,5%
		48-02-01-00025	Grande Rep. do Molhe Exterior da Pontinha-Conclusão	26.06.1995	5 558	4 169	5 544	4 158	99,7%
		48-02-01-00026	CM entre Urzes (Saiões) e Igreja do Carvalhal - Canhas	20.11.1995	1 245	933	1 239	929	99,5%
		48-02-01-00027	CM de Ligação da EM 537 (Lombo Furado) ao Espigão	20.11.1995	531	398	527	395	99,2%
		48-02-01-00028	Via Distribuidora Plano Madalena (Lig. Saída Oeste e Cota 200)	20.11.1995	4 001	3 001	3 992	2 994	99,7%
		48-02-01-00029	Ampliação Central Termoeléctrica da Vitória-Grupo 13	20.11.1995	10 359	5 179	10 387	5 193	100,2%
		48-02-01-00030	EM entre ER 101 (Diferença) e Água D'Alto-Faial	17.05.1996	1 529	1 146	1 526	1 144	99,8%
		48-02-01-00031	Ampliação do Cais de Pesca do Porto Novo	17.05.1996	967	725	969	727	100,1%
		48-02-01-00032	Variante da Vila Pta. Sol - 2ªFase	03.09.1996	1 756	1 317	1 744	1 308	99,3%
		48-02-01-00033	EM entre ER 101 e Serrado por Pedregal - Campanário	03.09.1996	1 354	1 015	1 350	1 012	99,7%
		48-02-01-00034	EM entre Lugar da Serra e Terreiros - Campanário	22.09.1997	1 435	1 076	1 435	1 076	100%
		48-02-01-00035	EM entre Espírito Santo e Ribeiro Salgado	22.09.1997	1 216	912	1 219	914	100,2%
		48-02-01-00036	CM entre Tanque e Matas	22.09.1997	1 555	1 166	1 557	1 168	100,1%
		48-02-01-00037	EM do Lombo Guiné ao Ledo	22.09.1997	1 743	1 307	1 743	1 307	99,9%
<b>Subtotal Medida</b>					<b>273 877</b>	<b>166 240</b>	<b>273 222</b>	<b>165 824</b>	
	48-02-02	48-02-02-00001	Parque Industrial da Zona Oeste	10.10.1994	5 151	4 379	5 155	4 382	100%
		48-02-02-00002	Infraestruturas Básicas da ZFIC	20.03.1995	6 861	5 145	6 848	5 136	99,8%
		48-02-02-00003	Construção de Pavilhões Industriais	11.12.1995	1 597	638	1 596	638	99,9%
		48-02-02-00004	Divulgação e Promoção da Marca Bordado Madeira	03.02.1997	219	164	216	162	98,5%
<b>Subtotal Medida</b>					<b>13 829</b>	<b>10 328</b>	<b>13 817</b>	<b>10 320</b>	
	48-02-03	48-02-03-00001	Inf. dos Reis Magos - Fase 1 (Conclusão)	10.11.1994	2 986	2 239	2 987	2 240	100%
		48-02-03-00002	Animação Promocional-Festa de Carnaval	10.11.1994	1 697	1 443	1 704	1 449	100,4%
		48-02-03-00003	Inf. da Frente Mar	30.11.1994	0	0	0	0	
		48-02-03-00004	Animação Promocional - Festa de Fim de Ano	20.03.1995	11 891	10 107	11 856	10 077	99,7%
		48-02-03-00005	Animação Promocional - Festa da Flor	20.03.1995	1 163	988	1 164	989	100,1%
		48-02-03-00006	Animação Promocional - Festa Vinho Madeira	20.03.1995	559	475	559	475	99,9%
		48-02-03-00007	Adaptação a Fins Turísticos das Grutas de S.Vicente - 2ª Fase	26.06.1995	1 145	859	1 145	859	100%
		48-02-03-00008	Centro de Animação Turístico/Artesanal no Pto. do Funchal	26.06.1995	611	336	612	336	100,1%
		48-02-03-00009	Remod. do Forte de Nª Srª da Concelção - Pontinha	26.06.1995	783	430	775	426	99%
		48-02-03-00010	Promenade Oria Marítima 2ªFase	03.09.1996	1 435	1 076	1 429	1 072	99,6%

## Projectos Aprovados por Subprograma/Medida - Componente FEDER

Unidade: Mil Euros

Subprograma	Medida	Código do Projecto	Designação do Projecto	Data_Aprovação	Investimento Elegível	Comparticipação FEDER	Despesa Elegível	Despesa FEDER	Taxa de Execução
48-02	48-02-03	48-02-03-00011	Recup. do Centro Histórico Funchal	03.09.1996	1 006	754	999	749	99,3%
		48-02-03-00012	Val. Orla Marítima - Poças Governador	03.09.1996	1 598	1 198	1 571	1 178	98,3%
<b>Subtotal Medida</b>					<b>24 878</b>	<b>19 910</b>	<b>24 807</b>	<b>19 856</b>	
	48-02-06	48-02-06-00001	Plano Promocional para o Vinho da Madeira	10.11.1994	631	536	628	534	99,5%
		48-02-06-00002	Promoção do Golfe	10.11.1994	545	463	546	464	100,1%
		48-02-06-00003	Estudos, Material Promocional e Publicidade	20.03.1995	1 381	1 174	1 379	1 172	99,8%
		48-02-06-00004	Ações para Diversificação de Mercados	20.03.1995	2 122	1 804	2 121	1 803	99,9%
		48-02-06-00005	Dinamização do Turismo Interno	20.03.1995	1 024	870	1 023	870	99,9%
		48-02-06-00006	Campanha de Imagem	20.03.1995	2 477	2 105	2 467	2 097	99,5%
		48-02-06-00007	CIFEC - Conclusão	20.03.1995	18 361	10 098	18 278	10 052	99,5%
		48-02-06-00008	Ampliação/Transferência da ECM	20.11.1995	18 921	6 541	9 335	6 534	49,3%
		48-02-06-00009	Sideram - J. Ramos	02.12.1996	332	146	172	146	51,9%
		48-02-06-00010	Sideram - J. Matos & Filhos, Lda.	02.12.1996	0	0	0	0	
		48-02-06-00011	Sideram - Avelino F. & Agrela, Lda.	02.12.1996	500	242	263	224	52,7%
		48-02-06-00012	Sideram - INCAMAD	02.12.1996	91	41	48	41	52,9%
		48-02-06-00013	Sideram - Beta	02.12.1996	485	179	210	178	43,3%
		48-02-06-00014	Sideram - Camacho & Filhos, Lda.	02.12.1996	215	91	105	89	48,9%
		48-02-06-00015	Sideram - 33/16 Assist. Náutica, Lda.	02.12.1996	212	91	107	91	50,6%
		48-02-06-00016	Sideram - H. N. S.	02.12.1996	467	211	213	181	45,7%
		48-02-06-00017	Sideram - Trêserres	02.12.1996	68	35	41	34	59,6%
		48-02-06-00018	Sideram- Curral Pão, Lda.	02.12.1996	280	145	155	132	55,4%
		48-02-06-00019	Sideram - Carpimade	02.12.1996	270	135	156	132	57,9%
		48-02-06-00020	Sideram - Spiroc	02.12.1996	424	182	204	174	48,2%
		48-02-06-00021	Sideram - J. M. Nunes, Lda.	02.12.1996	99	42	49	42	49,8%
		48-02-06-00022	Sideram - Lidogel	02.12.1996	144	62	72	61	50,4%
		48-02-06-00023	Sideram - Bombolo	02.12.1996	204	92	108	92	52,8%
		48-02-06-00024	Sideram - J. Avelino P. & Filhos, Lda.	02.12.1996	449	189	201	171	44,7%
		48-02-06-00025	Sideram - Apicius	02.12.1996	479	242	251	213	52,3%
		48-02-06-00026	Sideram - Indutora	02.12.1996	101	30	29	25	29,5%
		48-02-06-00027	Sideram - A. Pumpilio Cunha	02.12.1996	98	29	26	22	26,6%
		48-02-06-00028	Sideram - Ferreira & Pestana, Lda.	02.12.1996	78	24	22	19	29,1%
		48-02-06-00029	Sideram - Figueira & Santos, Lda.	02.12.1996	51	23	25	21	49,9%
		48-02-06-00030	Sideram - Estreitauto	13.05.1997	69	29	25	21	37,2%
		48-02-06-00031	Sideram - Jardim dos Barreiros	13.05.1997	55	21	24	21	44,4%
		48-02-06-00032	Sideram - Stefanel	13.05.1997	63	22	24	20	38,5%
		48-02-06-00033	Sideram - J.M.M.P.S. -Congelados, Lda.	13.05.1997	77	26	20	17	25,9%
		48-02-06-00034	Sideram-PRIMA	13.05.1997	133	68	78	66	58,6%
		48-02-06-00035	Sideram- AMBIMADEIRA	13.05.1997	497	247	272	231	54,7%
		48-02-06-00036	Sideram-M* José Sousa	13.05.1997	247	113	133	113	53,8%
		48-02-06-00037	Sideram-Carpitorra	13.05.1997	177	75	82	70	46,5%
		48-02-06-00038	Sideram - Modas Irene & Silva, Lda.	13.05.1997	0	0	0	0	
		48-02-06-00039	Sideram-J. Catanho & Raúl, Lda.	13.05.1997	437	185	197	168	45,2%



## Projectos Aprovados por Subprograma/Medida - Componente FEDER

Unidade: Mil Euros

Subprograma	Medida	Código do Projecto	Designação do Projecto	Data_Aprovação	Investimento Elegível	Participação FEDER	Despesa Elegível	Despesa FEDER	Taxa de Execução
48-02	48-02-06	48-02-06-00040	Sideram-FUNCHALBETÃO	13.05.1997	439	210	241	205	55%
		48-02-06-00041	Sideram-FABOLACHA	13.05.1997	498	186	207	175	41,5%
		48-02-06-00042	Sideram-Fernandes & Pereira, Lda.	13.05.1997	434	186	210	179	48,6%
		48-02-06-00043	Sideram-SIRAM	13.05.1997	493	218	255	216	51,7%
		48-02-06-00044	Sideram-PANOESTE	13.05.1997	370	176	200	170	54,2%
		48-02-06-00045	Sideram - Irmãos Leça Freitas, Lda.	13.05.1997	473	233	259	220	54,9%
		48-02-06-00046	Sideram-HusKy-Tap. Madeira, Lda.	13.05.1997	385	183	85	72	22,1%
		48-02-06-00047	Sideram-Abreu & Concelção, Lda.	13.05.1997	0	0	0	0	
		48-02-06-00048	SIDERAM - Basílio & Basílio, Lda.	22.09.1997	413	178	177	151	42,9%
		48-02-06-00049	SIDERAM - Benares, Lda.	22.09.1997	0	0	0	0	
		48-02-06-00050	Sideram - Canha & Varela, LDA:	22.09.1997	120	63	74	63	61,9%
		48-02-06-00051	Sideram - Mad. Inerte, Lda.	22.09.1997	494	190	240	204	48,6%
		48-02-06-00052	Sideram - Fashion Factory, Lda.	22.09.1997	0	0	0	0	
		48-02-06-00053	Sideram - Galvimade, Lda.	22.09.1997	489	210	230	195	47%
		48-02-06-00054	Sideram - Carpifunchal, Lda.	22.09.1997	482	220	259	220	53,7%
		48-02-06-00055	Sideram - R.J.P., Lda.	22.09.1997	0	0	0	0	
		48-02-06-00056	Sideram- Art Fashion	02.02.1998	0	0	0	0	
		48-02-06-00057	Sideram- Dias & Companhia	02.02.1998	0	0	0	0	
		48-02-06-00058	Sideram- Stuart & Cª Lda.	02.02.1998	478	198	222	188	46,4%
		48-02-06-00059	Sideram- Branco & Brancos	02.02.1998	113	61	72	61	63,9%
		48-02-06-00060	SIDERAM- J.A. Pinto & Filhos(II)	02.02.1998	273	153	155	132	57%
		48-02-06-00061	Sideram- Francaso	02.02.1998	0	0	0	0	
		48-02-06-00062	Sideram- Quentinho	02.02.1998	80	34	40	34	50%
		48-02-06-00063	Sideram- P. Papel & Tinta	02.02.1998	0	0	0	0	
		48-02-06-00064	Sideram- O Liberal	02.02.1998	495	242	271	230	54,7%
		48-02-06-00065	Sideram- H.N.S. (II)	02.02.1998	245	127	150	128	61,3%
		48-02-06-00066	Sideram- Madeiplás	02.02.1998	208	99	113	96	54,3%
		48-02-06-00067	Sideram- Oliveira & Silva	02.02.1998	340	159	163	138	47,9%
		48-02-06-00068	Sideram- Brasilite	02.02.1998	485	241	271	230	55,8%
		48-02-06-00069	Sideram- Dias & Cª (II)	02.02.1998	0	0	0	0	
		48-02-06-00070	Sideram- Inforcunha	02.02.1998	55	24	22	19	40,8%
		48-02-06-00071	Sideram- Auto POP	02.02.1998	96	27	26	22	27,8%
		48-02-06-00072	Sideram- "Mestre Nunes"	02.02.1998	53	22	22	18	41%
		48-02-06-00073	Sideram- Jó & Mitó	02.02.1998	49	27	31	27	63,9%
		48-02-06-00074	Sideram- Tudimporte	02.02.1998	74	29	32	27	43,6%
		48-02-06-00075	Sideram- Fábrica de Festas	02.02.1998	490	206	229	195	46,8%
		48-02-06-00076	Sideram-Pinto&Filho, Lda.	21.06.1999	482	175	197	167	40,8%
		48-02-06-00077	Sideram-Câmara&Camacho, Lda.	21.06.1999	0	0	0	0	
		48-02-06-00078	Sideram-Fonseca&Figueira, Lda.	21.06.1999	326	138	163	138	49,9%
		48-02-06-00079	Sideram- Maquetizar	21.06.1999	215	93	109	92	50,6%
		48-02-06-00080	Sideram-Metalilha	21.06.1999	126	54	54	46	43,3%
		48-02-06-00081	Sideram-Blocos Espanhol	21.06.1999	0	0	0	0	

Projectos Aprovados por Subprograma/Medida - Componente FEDER

Unidade: Mil Euros

Subprograma	Medida	Código do Projecto	Designação do Projecto	Data_Aprovação	Investimento Elegível	Comparticipação FEDER	Despesa Elegível	Despesa FEDER	Taxa de Execução
48-02	48-02-06	48-02-06-00082	Sideram-HNS(III)	21.06.1999	492	176	170	144	34,6%
		48-02-06-00083	Sideram-Pontasolense	21.06.1999	264	137	149	127	56,5%
		48-02-06-00084	Sideram-SIB	21.06.1999	317	148	104	88	32,8%
		48-02-06-00085	Sideram- AMAPLAST	21.06.1999	488	187	219	186	44,8%
		48-02-06-00086	Sideram-Gouveias	21.06.1999	479	216	251	213	52,4%
		48-02-06-00087	Sideram-J. Gonçalves, Mat. Const.,Lda.	21.06.1999	0	0	0	0	
		48-02-06-00088	Sideram-Serral. do Oeste, Lda.	21.06.1999	475	185	216	184	45,6%
		48-02-06-00089	Sideram-Ext. Pedra e Brita Palmeira	21.06.1999	440	185	217	185	49,4%
		48-02-06-00090	Sideram-Ser. e Carpintaria da Calheta, Lda.	21.06.1999	498	218	247	210	49,6%
		48-02-06-00091	Sideram-Solidago	21.06.1999	309	131	147	125	47,7%
		48-02-06-00092	Sideram-Carp. Mec. Machiquense, Lda.	21.06.1999	348	162	181	154	52%
		48-02-06-00093	Sideram-ASVA	21.06.1999	470	179	203	173	43,3%
		48-02-06-00094	Sideram-Funchalbetão(II)	21.06.1999	236	112	132	112	55,9%
		48-02-06-00095	Sideram-EMA, Lda.	21.06.1999	362	163	192	163	52,9%
		<b>Subtotal Medida</b>					<b>67 255</b>	<b>33 211</b>	<b>46 338</b>
<b>Total Subprog.</b>					<b>379 840</b>	<b>229 691</b>	<b>358 187</b>	<b>228 505</b>	
48-03	48-03-01	48-03-01-00001	Centro de Saude de Santana	10.10.1994	2 550	2 168	2 549	2 167	99,9%
		48-03-01-00002	Centro de Saúde de Sta Cruz	20.11.1995	711	533	707	530	99,3%
		48-03-01-00003	Centro de Saúde da Nazaré	22.09.1997	918	688	918	689	100%
		48-03-01-00004	Centro de Saúde de Machico	22.09.1997	5 743	4 307	5 743	4 307	99,9%
		48-03-01-00005	Lab. de Hemodinâmica c/ Angiografia Digital	22.09.1997	1 580	1 185	1 580	1 185	99,9%
<b>Subtotal Medida</b>					<b>11 505</b>	<b>8 884</b>	<b>11 500</b>	<b>8 879</b>	
	48-03-02	48-03-02-00001	Sistema Adutor das Rabaças	10.10.1994	2 933	2 493	2 934	2 494	100%
		48-03-02-00002	Abastecimento de Água Potável C°Lobos 2ª Fase (Conclusão)	10.11.1994	1 708	1 452	1 708	1 451	99,9%
		48-03-02-00003	Estação Elevatória do Porto Novo-2ª Fase	30.11.1994	729	620	730	621	100,1%
		48-03-02-00004	Estação de Tratamento de Água dos Socorridos	30.11.1994	3 823	3 250	3 813	3 241	99,7%
		48-03-02-00005	Execução de Furos de Captação de água	30.11.1994	1 148	975	1 147	975	99,9%
		48-03-02-00006	Estação de Tratamento de Água do Covão	30.11.1994	1 825	1 551	1 823	1 550	99,9%
		48-03-02-00007	Abastecimento de Água à Tábua e Zona Oeste da RBrava 2ªFase	26.06.1995	1 280	960	1 277	957	99,7%
		48-03-02-00008	Rede de Distribuição de Água na Vila RBrava-Conclusão	26.06.1995	254	191	254	191	100%
		48-03-02-00009	Renov. Rede Abastº Água Zona Baixa Funchal	17.05.1996	2 951	2 213	2 946	2 210	99,8%
		48-03-02-00010	Abastecimento de Água ao Santo da Serra	22.09.1997	725	544	725	544	100%
		48-03-02-00011	Abastecimento de Água a Santana	22.09.1997	1 751	1 313	1 753	1 314	100%
		48-03-02-00012	Abast. de Água à Zona Leste de S. Vicente	21.06.1999	795	596	795	596	100%
		48-03-02-00013	Abast. de Água à Zona Leste de Boaventura	21.06.1999	224	168	224	168	100%
<b>Subtotal Medida</b>					<b>20 154</b>	<b>16 332</b>	<b>20 136</b>	<b>16 318</b>	
	48-03-03	48-03-03-00001	Saneamento da Zona Baixa do Caniço (1ª fase-Conc. + 2ª fase)	10.11.1994	3 311	2 814	3 312	2 815	100%
		48-03-03-00002	Equipamento de Resíduos Sólidos e Limpeza Urbana p/ RAM	20.03.1995	5 328	4 529	5 321	4 523	99,8%

## Projectos Aprovados por Subprograma/Medida - Componente FEDER

Unidade: Mil Euros

Subprograma	Medida	Código do Projecto	Designação do Projecto	Data_Aprovação	Investimento Elegível	Comparticipação FEDER	Despesa Elegível	Despesa FEDER	Taxa de Execução
48-03	48-03-03	48-03-03-00003	Rede de Águas Residuais na Vila da RBrava-Conclusão	26.06.1995	759	569	756	567	99,5%
		48-03-03-00004	Ampliação e Remodelação da ETRS do Funchal - Conclusão	11.12.1995	1 645	1 233	1 622	1 216	98,6%
		48-03-03-00005	Inf. Saneam. Básico Diversas Freguesias Funchal	17.05.1996	3 222	2 416	3 211	2 408	99,6%
		48-03-03-00006	Remod. Rede Águas Residuais Zona Baixa e Z. Velha	17.05.1996	2 452	1 839	2 450	1 837	99,9%
<b>Subtotal Medida</b>					<b>16 720</b>	<b>13 404</b>	<b>16 674</b>	<b>13 369</b>	
<b>Total Subprog.</b>					<b>48 380</b>	<b>38 621</b>	<b>48 311</b>	<b>38 567</b>	
48-04	48-04-01	48-04-01-00001	Monitorização do Programa - Gabmatic	20.11.1995	144	122	143	122	99,6%
		48-04-01-00002	Gestão e Acompanhamento POPRAM II (94/95)	08.08.1995	239	203	238	203	99,7%
		48-04-01-00003	Gestão e Acompanhamento POPRAM II (96)	30.11.1995	144	122	138	117	95,7%
		48-04-01-00004	Gestão e Acompanhamento (97)	11.03.1997	128	108	126	107	98,6%
		48-04-01-00005	Gestão e Acompanhamento (98)	16.10.1998	144	122	144	123	100%
		48-04-01-00006	Gestão e Acompanhamento(99)	16.05.1999	165	140	165	140	100%
		48-04-01-00007	AT SIDERAM	16.05.1999	52	44	0	0	
<b>Subtotal Medida</b>					<b>1 019</b>	<b>8 66</b>	<b>9 58</b>	<b>8 14</b>	
<b>Total Subprog.</b>					<b>1 019</b>	<b>8 66</b>	<b>9 58</b>	<b>8 14</b>	
<b>Total FEDER</b>					<b>468 974</b>	<b>301 018</b>	<b>446 765</b>	<b>299 369</b>	

# ANEXOS – SIDERAM

Subprograma - Desenvolvimento de Factores de Competitividade e Potencial Endógeno  
 Medida - Mobilização do Potencial de Iniciativa Endógena  
 SIDERAM - Sistema de Incentivos ao Desenvolvimento Empresarial da R.A.M.



EXECUÇÃO FINANCEIRA / GLOBAL

Quadro I - Execução Financeira Global

Nº Proj.	Nome da Empresa	CAE	Nº Contrato	Data apres. Candid.	Projecto Aprovado				Projecto Realizado				Incentivo a Pagar / Descativar				Comissões Cobradas		Observações (Conclusão Física)					
					Invest. Previsto	Ap. Relev. Previstas	Incentivo Previsto		Nº de Pag.	Ap. Relev. Realizadas	Incentivo Pago		Fundo Perdido		Juros		Total			Devolvidas	Não Devol.			
							F.P.	Juros			Total	F. P.	Juros	Total	%	A Pagar	Descativar	A Pagar				Descativar	Valor	%
1	J. Ramos - Indústrias Metálicas, Lda	28120	5	98/02/18	97.393	88.614	35.679		35.679	2	67.204	97,95%	34.946	0	34.946	97,95%		733		733	2,05%	1.048	0	Concluído
2	J. Matos & Filhos, Lda	18301	39/97	98/05/14	50.525	30.850	16.858		16.858	1	15.325	50,00%	8.429	0	8.429	50,00%	8.429		8.429	50,00%	0	253	Rescisão de Contrato	
3	Avelino, Feinha & Agrelas, Lda	45212	15	98/06/04	98.435	98.155	52.800	3.084	55.884	2	98.105	99,95%	52.800	0	52.800	94,52%		3.084	3.084	5,48%	1.584	0	Concluído	
6	Incamad - Ind. de Carpint. da Madeira, Lda	38141	18	98/06/28	43.087	21.540	11.416		11.416	2	18.530	88,03%	9.821	0	9.821	86,03%		1.595		1.595	13,97%	295	0	Concluído
7	Beta - Betumes da Madeira, Lda	26820	42/98	98/07/05	97.400	97.400	40.000	2.447	42.447	3	96.820	99,40%	40.000	0	40.000	94,24%		2.447	2.447	5,76%	300	0	Concluído	
8	Camacho & Filhos, Lda	28610	4	98/07/08	90.481	43.360	21.680		21.680	5	42.405	97,80%	21.203	0	21.203	97,80%		477		477	2,20%	325	0	Concluído
9	Basilio e Basilio, Lda	28110	39/97	98/12/07	98.173	83.148	40.000	2.034	42.034	1	82.986	89,09%	40.000	0	40.000	95,16%		2.034	2.034	4,84%	0	0	Concluído	
10	33/16 - Assistência Náutica, Lda *	35120	10	98/07/12	69.925	42.300	21.573		21.573	5	42.300	100,0%	21.573	0	21.573	100,0%				0	0,00%	528	0	Concluído
11	H.N.S. - Soc. Ind. Metalomecânica, Lda	28110	12	98/07/19	98.809	98.809	46.400	2.355	48.755	20	96.753	98,12%	48.400	1.716	48.118	98,69%		639	639	1,31%	1.392	0	Concluído	
12	Tréserras - Pastelaria, Lda	15812	3	98/07/22	14.102	14.102	8.602		8.602	2	13.500	95,73%	8.235	0	8.235	95,74%		367		367	4,26%	247	0	Concluído
13	Cumal Pão, Lda	15811	19	98/07/25	74.309	56.154	34.254		34.254	7	51.325	91,40%	31.308	0	31.308	91,40%		2.946		2.946	8,80%	771	0	Concluído
14	Carpimade - Soc. Carpint. da Madeira, Lda	20302	2	98/07/25	91.853	53.812	31.749		31.749	8	53.251	98,86%	31.418	0	31.418	98,96%		331		331	1,04%	943	0	Concluído
15	Sprocc - Soc. Mad. de Técnicas Metalurg. Lda	28110	1	98/07/31	87.747	84.397	41.600	904	42.404	24	83.719	99,20%	41.600	486	42.086	99,25%		0	318	318	0,75%	1.248	0	Concluído
16	Maria José de Sousa	15811	27	98/08/07	53.787	53.787	29.034		29.034	1	49.949	92,80%	28.973	42.133	68.105	#####		2.061		-40.071	-138,02%	0	809	Concluído
17	J. M. Nunes, Lda	15812	6	98/08/23	23.031	23.031	11.746		11.746	6	19.487	84,61%	9.936	0	9.936	84,61%		1.808		1.808	15,39%	298	0	Concluído
18	Lidogel - Gelados da Madeira, Lda	15520	9	98/09/09	29.914	29.215	14.900		14.900	6	28.615	97,95%	14.594	0	14.594	97,94%		306		306	2,08%	438	0	Concluído
19	Bombolo - Ind. de Panificação e Pastelaria, Lda	15811	43/98	98/09/17	46.186	42.835	22.703		22.703	2	41.386	98,02%	21.934	0	21.934	96,61%		769		769	3,39%	658	0	Concluído
20	José Avelino Pinto & Filhos, Lda	28110	11	98/09/19	95.227	95.227	44.000	1.713	45.713	11	88.117	92,53%	42.075	1.167	43.242	94,59%		1.925	546	2.471	5,41%	1.282	0	Concluído
21	Apiclus - Comércio e Gestão de Serviços, Lda	37200	8	98/09/19	99.984	95.854	54.400	2.694	57.094	16	93.593	97,53%	51.915	1.876	53.794	94,22%		2.482	818	3.300	5,78%	1.224	0	Concluído
22	Álvoro Pimplito Cunha	52111	13	98/07/15	20.062	19.912	5.400	1.673	7.073	1	19.412	97,49%	5.130	0	5.130	72,53%		270	1.673	1.943	27,47%	0	154	Concluído
23	Figueira & Santos, Lda	50200	17	98/07/29	14.359	11.087	5.500	75	5.575	1	10.339	93,42%	5.500	0	5.500	98,65%		0	75	75	1,35%	0	165	Concluído
24	Indutora - Instaladora Eléctrica da Madeira, Lda	52112	7	98/08/16	19.991	19.991	5.500	1.688	7.188	3	19.891	100,0%	5.500	0	5.500	76,54%		0	1.688	1.688	23,48%	124	0	Concluído
25	Ferreira & Pastora, Lda	52112	14	98/09/06	19.839	17.437	5.100	941	6.041	8	15.814	90,69%	4.845	678	5.523	91,42%		255	283	518	8,58%	145	0	Concluído

Subprograma - Desenvolvimento de Factores de Competitividade e Potencial Endógeno  
 Medida - Mobilização do Potencial de Iniciativa Endógena  
 SIDERAM - Sistema de Incentivos ao Desenvolvimento Empresarial da R.A.M.

EXECUÇÃO FINANCEIRA / GLOBAL

Quadro I - Execução Financeira Global



Unid. contos

Nº Proj.	Nome da Empresa	CAE	Nº Contrato	Data apro. Candid.	Projecto Aprovado				Projecto Realizado						Incentivo a Pagar / Descativar				Comissões Cobradas		Observações (Conclusão Fiscal)				
					Invest. Previsto	Ap. Relev. Provisitas	Incentivo Previsto		Nº de Pag.	Ap. Relev. Realizadas		Incentivo Pago			Fundo Perdido		Juros		Total			Devolvidas	Não Devol.		
							F.P.	Juros		Total	Valor	%	F. P.	Juros	Total	%	A.Pagar	Descativar	A.Pagar	Descativar				Valor	%
26	Art Fashion - Indústria de Confecções, Lda.	18221	0	96/10/08	99.839	99.839	44.800		44.800	0	0	0,00%	0	0	0	0,00%	44.800		44.800	100,00%	0	0	Candidatura Desaprovada		
27	Carpitoma-Carpintaria Transf. Madeira e Mat.Const.Lda	20302	23	96/10/17	89.231	35.848	17.824		17.824	4	33.155	93,01%	16.577	0	16.577	93,01%	1.247		1.247	6,98%	134	0	Concluído		
28	Jó Mós-Comércio de Bnnquendos, Lda.	51473	54/98	96/10/17	10.837	9.985	6.390		6.390	2	9.955	99,70%	6.371	0	6.371	99,71%	19		19	0,29%	191	0	Concluído		
29	Estreito - Comércio de Aces. de Automóvel,Lda	50300	35	96/10/28	19.984	16.568	6.200	831	7.031	8	13.951	84,20%	6.200	387	6.597	93,83%	0		434	4,34%	186	0	Concluído		
30	Prime - Projectos e Inv. de Madeira, Lda	74202	18	96/10/30	28.232	28.232	16.939		16.939	1	26.230	92,91%	15.738	0	15.738	92,91%	1.201		1.201	7,09%	472	0	Concluído		
31	Modes Irene & Silva, Lda	18240	25	96/09/04	24.174	21.151	11.210		11.210	2	6.793	32,12%	5.605	0	5.605	50,00%	5.605		5.605	50,00%	0	168	Rescisão de Contrato		
32	Jardim dos Barreiros - Comércio de Flores, Lda	52111	28	96/08/14	18.287	11.242	5.000	157	5.157	2	11.242	100,0%	5.000	0	5.000	96,96%	0		157	1,57%	150	0	Concluído		
34	José Manuel Nunes Parfeito	50100	58/98	96/11/26	13.098	12.439	5.100	171	5.271	1	10.792	86,77%	5.100	0	5.100	96,76%	0		171	1,71%	0	0	Concluído		
35	Stefanel-Carvalho, Gonçalves & Torres, Lda	52421	41/98	96/11/28	14.986	13.816	5.000	382	5.382	15	12.816	98,46%	4.900	321	5.221	97,01%	100		61	1,61%	113	0	Concluído		
36	João Crisanto & Raui, Lda	26680	64/98	96/12/02	98.166	93.740	42.400	1.353	43.753	1	87.740	93,60%	42.400	0	42.400	96,91%	0		1.353	1,35%	0	0	Concluído		
38	Quentinho - Padaria e Pastelaria, Lda.	15811	44/98	96/12/16	22.717	16.405	8.203		8.203	1	16.101	98,15%	8.051	0	8.051	88,14%	153		153	1,88%	0	0	Concluído		
39	Funchalbetão-Técnicas de Betão e Construção, Lda	20302	37	96/09/30	99.591	89.682	48.800	1.099	49.899	4	88.682	100,0%	48.800	0	48.800	97,80%	0		1.099	1,09%	1.464	0	Concluído		
40	Fabolaça-Fábrica de Bolachas Saborível, Lda	15820	21	96/12/27	99.982	99.982	40.800	3.241	44.041	4	94.199	94,23%	40.800	808	41.608	94,48%	0		2.433	2,43%	0	0	Concluído		
41	J.M.M.P.S. - Congelados, Lda	52390	61/98	97/01/09	19.651	19.651	5.100	1.221	6.321	1	15.602	79,40%	5.100	0	5.100	80,68%	0		1.221	1,22%	1.221	19,32%	0	0	Concluído
42	Fernandes & Pereira, Lda	28520	31	97/01/08	94.438	89.328	43.200	1.181	44.381	6	87.704	98,18%	43.113	735	43.848	98,80%	87		446	5,33%	1.293	0	Concluído		
43	Siram - Iluminações	31202	48/98	97/01/31	88.596	88.838	48.800	2.649	51.449	1	86.270	98,43%	48.800	0	48.800	94,85%	0		2.649	2,64%	0	0	Concluído		
44	Ambimadeira-Limpeza e Conservação do Ambiente, Lda	90002	28	97/02/06	99.997	99.997	55.200	3.374	58.574	5	95.406	95,41%	53.612	0	53.612	91,53%	1.588	3.374	4.962	8,47%	828	0	Concluído		
45	Panoeste - Panificadora Oeste, Lda	15811	20	97/02/19	74.268	74.268	41.590		41.590	2	71.893	96,80%	40.260	0	40.260	96,80%	1.330		1.330	3,20%	0	0	Concluído		
46	Imãos Leça de Froites, Lda	20300	29	96/12/30	89.664	96.460	53.600	2.318	55.918	6	95.585	98,07%	53.239	1.897	55.136	98,60%	361		421	7,82%	1.587	0	Concluído		
47	Husky - Tapetes de Madeira, Lda	17510	30	97/03/04	49.029	44.580	24.965		24.965	1	30.627	68,70%	15.314	0	15.314	81,34%	9.651		9.651	38,66%	0	0	Concluído		
48	Benares - Indústria e Confecções, Lda	18221	40/98	97/02/27	117.162	99.372	45.600		45.600	0	0	0,00%	0	0	0	0,00%	45.600		45.600	100,00%	0	0	Rescisão de Contrato		
49	Abreu & Conceição, Lda	20302	24	97/03/07	75.746	70.744	38.202		38.202	0	0	0,00%	0	0	0	0,00%	38.202		38.202	100,00%	0	0	Rescisão de Contrato		
52	Medeipãs de S. Vicente-Caballarias em PVC, Lda.	25230	45/98	97/04/18	46.599	41.764	23.388		23.388	3	40.499	96,87%	22.879	0	22.879	96,97%	709		709	3,03%	516	0	Concluído		
53	Fabrica de Extracção de Pedra e Brita de Palmeira, Lda	14121	82/98	97-02-27	93.934	89.410	43.200	659	43.859	5	80.070	89,62%	43.016	381	43.398	98,95%	184		278	4,61%	0	0	Concluído		
54	Canha e Varais, Lda.	15811	33	97/05/07	25.883	25.883	16.047		16.047	1	24.119	93,18%	14.954	0	14.954	93,18%	1.093		1.093	6,81%	0	0	Concluído		

Subprograma - Desenvolvimento de Factores de Competitividade e Potencial Endógeno  
 Medida - Mobilização do Potencial de Iniciativa Endógena  
 SIDERAM - Sistema de Incentivos ao Desenvolvimento Empresarial da R.A.M.



EXECUÇÃO FINANCEIRA / GLOBAL

Quadro I - Execução Financeira Global

Unid. contos

Nº Proj.	Nome da Empresa	CAE	Nº Contrato	Data apres. Candid.	Projecto Aprovado			Projecto Realizado				Incentivo a Pagar / Descativar				Comissões Cobradas		Observações (Conclusão Física)					
					Invest. Previsto	Ap. Relev. Previstas	Incentivo Previsto		Nº de Pag.	Ap. Relev. Realizadas		Incentivo Pago		Fundo Perdido		Juros			Devolvidas	Não Devol.			
							F.P.	Juros		Total	Valor	%	F.P.	Juros	Total	%	A Pagar				Descativar	A Pagar	Descativar
55	Fabrica de Blocos Espanhol, Lda	26690	79/99	97-05-07	98.826	78.805	47.283		47.283	0	0	0,00%	0	0	0	0,00%	47.283		47.283	100,00%	0	0	Rescisão de Contrato
56	Madeira Inerte - Extração de Saibro, Lda	14210	34	97/05/07	99.960	99.960	42.400	2.807	45.207	3	96.492	96,53%	42.400	1.899	44.299	97,99%	0	908	908	2,01%	1.310	0	Concluído
57	Dias & Companhia, Lda	20302	62/98	97/05/07	99.986	99.986	44.800		44.800	0	0	0,00%	0	0	0	0,00%	44.800		44.800	100,00%	0	0	Rescisão de Contrato
58	Dias & Companhia, Lda	51531	63/98	97/05/07	19.951	19.951	5.800	980	6.580	0	0	0,00%	0	0	0	0,00%	5.600	980	6.580	100,00%	0	0	Rescisão de Contrato
59	Infercunha Computadores, Lda	51640	58/98	97/05/02	15.251	14.672	6.000	788	6.788	4	11.113	75,74%	5.079	80	5.159	78,00%	821	708	1.629	24,00%	0	0	Concluído
60	The Fashion Factory - Têxteis e Malhas, Lda	18221	32	97/05/23	119.956	99.856	45.600	1.964	47.564	3	74.488	74,52%	34.200	0	34.200	71,90%	11.400	1.964	13.364	28,10%	0	1.026	Rescisão de Contrato
61	Correia & Pedro, Lda	50300	60/98	97/05/30	20.758	19.380	5.400	1.187	6.587	6	19.365	99,92%	5.400	768	6.168	93,54%	0	419	419	6,36%	0	0	Concluído
62	Galvamate - Estruturas Metálicas Galvanizadas, Lda	28110	46/98	97/06/06	98.928	98.172	47.200	2.555	49.755	1	91.107	92,80%	47.200	0	47.200	94,86%	0	2.555	2.555	5,14%	0	0	Concluído
63	Câmara & Carmacho, Lda	20101	87/99	97-06-12	69.787	65.216	33.912		33.912	0	0	0,00%	0	0	0	0,00%	33.912		33.912	100,00%	0	0	Rescisão de Contrato
64	R.J.P. - Comércio e Distribuição, Lda	51180	36	97/07/11	19.988	19.988	6.400	1.545	7.945	0	0	0,00%	0	0	0	0,00%	6.400	1.545	7.945	100,00%	0	0	Rescisão de Contrato
65	Cozinhes Tudimporite- Imp. Exp. Comércio Geral, Lda	52441	66/98	97/08/01	22.783	15.004	6.400	483	6.883	13	14.265	95,07%	5.937	393	6.330	91,83%	463	100	563	8,17%	0	0	Concluído
66	Carpintunchei - Carpintarias da Madeira, Lda	20512	47/98	97/08/06	98.046	96.653	49.600	2.342	51.942	1	96.653	100,0%	49.600	0	49.600	95,49%	0	2.342	2.342	4,51%	0	0	Concluído
67	Francisco-Soc.Met.de Aço da Madeira, Lda	28520	49/98	97/08/19	89.592	64.314	36.016		36.016	0	0	0,00%	0	0	0	0,00%	36.016		36.016	100,00%	0	0	Rescisão de Contrato
68	Branco & Brancos, Lda	36141	53/98	97/08/19	23.371	22.860	14.502		14.502	2	22.657	98,98%	14.500	0	14.500	99,99%	2		2	0,01%	435	0	Concluído
69	Oliveira & Silva, Lda	15811	55/98	97/08/24	70.125	69.337	37.585		37.585	2	58.598	87,21%	32.778	0	32.778	87,21%	4.807		4.807	12,78%	564	0	Concluído
70	H.N.S.-Soc. Indústria Metalomecânica, Lda. (2º)	28110	51/98	97/09/16	50.158	50.158	30.588		30.588	2	49.640	98,97%	30.280	0	30.280	98,87%	316		316	1,03%	908	0	Concluído
71	Stuart & Cª, Lda	36636	65/98	97/09/16	98.273	95.900	44.800	2.012	46.812	3	93.750	97,76%	40.820	1.205	42.025	89,77%	3.980	807	4.787	10,23%	0	0	Concluído
72	ASVA-Ind. De Obido Madeira e Derivados, Lda	20512	86/99	97-09-22	99.508	94.310	42.400	1.040	43.440	2	80.845	96,43%	40.810	760	41.570	95,70%	1.590	280	1.870	4,30%	0	0	Concluído
73	Carpintaria Mecânica Machiguense, Lda	20302	77/99	97-09-22	98.985	89.810	38.986		38.986	1	66.050	94,61%	36.327	0	36.327	94,61%	2.069		2.069	5,39%	0	0	Concluído
74	Fábrica de Festas, Lda	74842	50/98	97/09/25	98.804	98.378	45.600	3.101	48.701	1	98.378	100,0%	45.600	0	45.600	93,63%	0	3.101	3.101	6,37%	0	0	Concluído
75	Serraco e Carpintaria de Calheta, Lda	20302	74/99	97-07-14	99.841	99.841	49.600	1.953	51.553	4	95.890	96,14%	49.600	995	50.595	98,14%	0	958	958	1,86%	0	0	Concluído
76	José Aveleiro Pinto & Filhos (2º)	14210	52/98	97/09/30	64.771	64.771	36.149		36.149	1	47.371	86,49%	31.265	0	31.265	86,49%	4.884		4.884	13,51%	0	0	Concluído
77	Pinta, Papel & Tinta - Agência de Publicidade, Lda	22240	67/98	97/10/22	53.221	52.946	30.709		30.709	0	0	0,00%	0	0	0	0,00%	30.709		30.709	100,0%	0	0	Candidatura Desaprovada
78	O Liberal - Empresa de Artes Gráficas	22220	57/98	97/11/18	99.526	99.355	54.400	2.722	57.122	16	99.355	100,0%	54.400	1.724	56.124	98,26%	0	998	998	1,75%	1.632	0	Concluído
79	EMA, Lda	74842	85/99	97-11-25	98.170	72.751	38.558		38.558	1	72.751	100,0%	38.558	0	38.558	100,0%	0		0	0,00%	0	0	Concluído

Subprograma - Desenvolvimento de Factores de Competitividade e Potencial Endógeno  
 Medida - Mobilização do Potencial de Iniciativa Endógena  
 SIDERAM - Sistema de Incentivos ao Desenvolvimento Empresarial da R.A.M.



EXECUÇÃO FINANCEIRA / GLOBAL

Quadro I - Execução Financeira Global

Nº Proj.	Nome da Empresa	CAE	Nº Contrato	Data apro. Candid.	Projecto Aprovado					Projecto Realizado								Incentivo a Pagar / Descontivar				Comissões Cobradas		Observações (Conclusão Física)	
					Invest. Previsto	Ap. Reiev. Previstas	Incentivo Previsto			Nº do Pag.	Ap. Reiev. Realizadas		Incentivo Pago				Fundo Perdido		Juros		Total		Devolvidas		Não Devol.
							F.P.	Juros	Total		Valor	%	F.P.	Juros	Total	%	A Pagar	Descontivar	A Pagar	Descontivar	Valor	%			
82	Brasóite - Indústria Transf. de Resinas Plásticas, Lda.	25240	56/98	97/12/19	97.566	97.420	54.400	2.450	56.850	18	97.420	100,0%	54.400	1.552	55.952	98,42%	0	898	898	1,58%	1.632	0	Concluído		
83	Solidago-Indústria & Serviços, Lda.	24510	69/99	97-12-29	63.765	62.006	31.003		31.003	4	59.220	95,51%	29.610	0	29.610	95,51%	1.393		1.393	4,48%	0	0	Concluído		
85	Pinto & Filhos, Lda	28401	78/99	98-02-27	59.336	96.898	40.000	1.308	41.308	4	92.455	95,81%	39.913	0	39.913	96,62%	88	1.308	1.396	3,38%	0	0	Concluído		
89	Funchabético-Téc. De Betão e Construção, Lda	20101	68/99	98-02-27	49.725	48.974	27.425		27.425	1	47.373	96,73%	26.512	0	26.512	96,67%	913		913	3,33%	0	0	Concluído		
90	Serrahana do Oeste, Lda	28401	81/99	98-03-31	98.935	95.238	42.400	1.266	43.666	5	94.730	99,47%	42.131	808	42.939	98,29%	289	478	747	1,71%	0	0	Concluído		
92	Gouveias-Fabrico de Artigos em Cimento, Lda	28686	75/99	98-05-14	99.585	96.036	49.600	1.488	51.088	4	94.755	98,67%	49.237	1.058	50.296	98,45%	363	430	792	1,55%	0	0	Concluído		
93	Fonseca & Figueira, Lda	35142	71/99	98-06-05	98.998	65.522	32.761		32.761	1	65.521	100,0%	32.761	0	32.761	100,0%	0		0	0,00%	0	0	Concluído		
94	AMAPLAST- Amazônia Ind. De Plásticos da Madeira, Lda	25240	73/99	98-06-16	98.284	97.883	42.400	1.760	44.160	8	97.383	99,49%	42.135	1.066	43.201	97,83%	285	684	958	2,17%	0	0	Concluído		
96	HNS - Alumínios, Lda	28120	72/99	98-06-22	98.724	98.724	40.000	1.580	41.580	1	81.181	82,23%	40.000	0	40.000	96,20%	0	1.580	1.580	3,80%	0	0	Concluído		
97	João Gonçalves, Matenas de Construção, Lda	25610	84/99	98-03-16	98.658	94.056	46.400	1.384	47.784	0	0	0,00%	0	0	0	0,00%	46.400	1.384	47.784	100,0%	0	0	Rescisão de Contrato		
98	Metálha, Lda	28510	83/99	98-08-24	27.253	25.379	12.943		12.943	2	21.599	85,10%	11.014	0	11.014	85,10%	1.929		1.929	14,90%	0	0	Concluído		
104	Pontalense - Comércio de Serrahana, Lda	28630	76/99	98-08-04	58.426	53.074	32.375		32.375	2	49.200	92,70%	28.536	0	28.536	88,14%	3.838		3.838	11,86%	0	0	Concluído		
107	SIB - Sociedade Insular de Botachas - Soc. Unipessoal, S.A	15820	80/99	97-06-26	73.674	63.679	35.023		35.023	1	38.016	59,70%	20.909	0	20.909	59,70%	14.114		14.114	40,30%	0	0	Concluído		
115	Maquetzar - Reprodução de Artes Gráficas, Lda	22250	70/99	98-11-18	44.260	43.170	22.017		22.017	1	42.804	99,38%	21.881	0	21.881	99,38%	136		136	0,62%	0	0	Concluído		
87	<b>Total de Projectos Aprovados e Homologados</b>				5.878.126	5.316.043	2.647.105	74.867	2.721.972	331	4.290.075	80,70%	2.165.561	64.903	2.230.464	81,94%	8.429	473.115	3.374	48.723	491.508	26.255	2.575		

( em contos)	
Comissões Cobradas:	28.831
Comissões Devolvidas:	26.255
Comissões Não Devolvidas:	2.575



Subprograma - Desenvolvimento de Factores de Competitividade e Potencial Endógeno  
 Medida - Mobilização do Potencial de Iniciativa Endógena  
 SIDERAM - Sistema de Incentivos ao Desenvolvimento Empresarial da R.A.M.



Quadro II - Devolução das Comissões Cobradas

Mapa Relativo à Devolução das Comissões Cobradas Indevidamente

Unidade: Mil escudos

Nº Proj.	Nome da Empresa	CAE	N.º Cont.	Data Apres. Candid.	Projecto Aprovado					Comissões Devolvidas ao Promotor		Comissões a Devolver à Comissão Europeia		Total das Comissões Cobradas	
					Invest. Previsto	Ap. Relev. Previstas	Incentivo Previsto			Escudos	Euros	Escudos	Euros	Escudos	Euros
							F.P.	Juros	Total						
1	J. Ramos - Indústrias Metálicas, Lda	28120	5	96/02/16	97.393	68.614	35.679		35.679	1.048.380	5.229.30	0	0,00	1.048.380	5.229.30
2	J. Matos & Filhos, Lda	18301	39/97	96/05/14	50.525	30.650	16.858		16.858	0	0,00	252.870	1.261.31	252.870	1.261.31
3	Avelino, Farinha & Agrela, Lda	45212	15	96/06/04	99.435	98.155	52.800	3.064	55.864	1.584.000	7.900.96	0	0,00	1.584.000	7.900.96
6	Incamad - Ind. de Carpint. da Madeira, Lda	36141	16	96/06/28	43.087	21.540	11.416		11.416	294.630	1.469.61	0	0,00	294.630	1.469.61
7	Beta - Betumes da Madeira, Lda	26820	42/98	96/07/05	97.400	97.400	40.000	2.447	42.447	300.000	1.496.39	0	0,00	300.000	1.496.39
8	Camacho & Filhos, Lda	26810	4	96/07/08	90.481	43.360	21.680		21.680	325.200	1.622.09	0	0,00	325.200	1.622.09
9	Basilio e Basilio, Lda.	28110	38/97	96/12/07	98.173	93.146	40.000	2.034	42.034	0	0,00	0	0,00	0	0,00
10	33/16 - Assistência Náutica, Lda *	35120	10	96/07/12	69.925	42.300	21.573		21.573	527.970	2.633.50	0	0,00	527.970	2.633.50
11	H.N.S. - Soc. Ind. Metalomecânica, Lda	28110	12	96/07/19	98.609	98.609	46.400	2.355	48.755	1.392.000	6.943.27	0	0,00	1.392.000	6.943.27
12	Tréserras - Pastelaria, Lda	15812	3	96/07/22	14.102	14.102	8.602		8.602	247.055	1.232.31	0	0,00	247.055	1.232.31
13	Curral Pão, Lda	15811	19	96/07/25	74.309	56.154	34.254		34.254	770.760	3.844.53	0	0,00	770.760	3.844.53
14	Carpimade - Soc. Carpint. da Madeira, Lda	20302	2	96/07/25	91.853	53.812	31.749		31.749	942.540	4.701.37	0	0,00	942.540	4.701.37
15	Spiroc - Soc. Mad. de Técnicas Metalurg., Lda	28110	1	96/07/31	87.747	84.397	41.600	804	42.404	1.248.000	6.225.00	0	0,00	1.248.000	6.225.00
16	Maria José de Sousa	15811	27	96/08/07	53.767	53.767	29.034		29.034	0	0,00	809.179	4.036.17	809.179	4.036.17
17	J. M. Nunes, Lda	15812	6	96/08/23	23.031	23.031	11.746		11.746	298.140	1.487.12	0	0,00	298.140	1.487.12
18	Lidoçel - Gelados da Madeira, Lda	15520	9	96/09/09	29.914	29.215	14.900		14.900	437.810	2.183.79	0	0,00	437.810	2.183.79
19	Bombolo - Ind. de Panificação e Pastelaria, Lda	15811	43/98	96/09/17	46.186	42.835	22.703		22.703	658.032	3.282.25	0	0,00	658.032	3.282.25
20	José Avelino Pinto & Filhos, Lda	28110	11	96/09/19	95.227	95.227	44.000	1.713	45.713	1.262.250	6.296.08	0	0,00	1.262.250	6.296.08
21	Apicius - Comércio e Gestão de Serviços, Lda	37200	8	96/09/19	99.964	95.964	54.400	2.694	57.094	1.224.000	6.105.29	0	0,00	1.224.000	6.105.29
22	Álvaro Pumlilio Cunha	52111	13	96/07/15	20.062	19.912	5.400	1.673	7.073	0	0,00	153.900	767.65	153.900	767.65
23	Figueira & Santos, Lda	50200	17	96/07/29	14.359	11.067	5.500	75	5.575	0	0,00	165.000	823.02	165.000	823.02
24	Indutora - Instaladora Eléctrica da Madeira, Lda	52112	7	96/08/16	19.991	19.991	5.500	1.686	7.186	123.750	617.26	0	0,00	123.750	617.26
25	Ferreira & Pestana, Lda	52112	14	96/09/06	19.839	17.437	5.100	941	6.041	145.350	725.00	0	0,00	145.350	725.00
27	Carpitorra-Carpintaria, Transf. Madeira e Mat. Const. Lda*	20302	23	96/10/17	69.231	35.648	17.824		17.824	133.680	666.79	0	0,00	133.680	666.79

Subprograma - Desenvolvimento de Factores de Competitividade e Potencial Endógeno  
 Medida - Mobilização do Potencial de Iniciativa Endógena  
 SIDERAM - Sistema de Incentivos ao Desenvolvimento Empresarial da R.A.M.



Quadro II - Devolução das Comissões Cobradas

Mapa Relativo à Devolução das Comissões Cobradas Indevidamente

Unidade: Mil escudos

Nº Proj.	Nome da Empresa	CAE	N.º Cont.	Data Apres. Candid.	Projecto Aprovado			Comissões Devolvidas ao Promotor		Comissões a Devolver à Comissão Europeia		Total das Comissões Cobradas			
					Invest. Previsto	Ap. Relev. Previstas	Incentivo Previsto			Escudos	Euros	Escudos	Euros	Escudos	Euros
							F.P.	Juros	Total						
28	Jó Mitó-Comércio de Brinquendos, Lda.	51473	54/98	96/10/17	10.837	9.985	6.390		6.390	191.136	953,38	0	0,00	191.136	953,38
29	Estreitauto - Comércio de Aces. de Automóvel,Lda	50300	35	96/10/28	19.984	16.568	6.200	831	7.031	186.000	927,76	0	0,00	186.000	927,76
30	Prima - Projectos e Inv. da Madeira, Lda	74202	18	96/10/30	28.232	28.232	16.939		16.939	472.140	2.355,02	0	0,00	472.140	2.355,02
31	Modas Irene & Siva, Lda	18240	25	96/09/04	24.174	21.151	11.210		11.210	0	0,00	168.150	838,73	168.150	838,73
32	Jardim dos Barreiros - Comércio de Flores, Lda	52111	28	96/08/14	18.297	11.242	5.000	157	5.157	150.000	748,20	0	0,00	150.000	748,20
35	Stefanel-Carvalho, Gonçalves & Torres, Lda	52421	41/98	96/11/28	14.966	13.016	5.000	382	5.382	112.500	561,15	0	0,00	112.500	561,15
39	Funchalbetão-Técnicas de Betão e Construção, Lda	20302	37	96/09/30	99.591	88.682	48.800	1.099	49.899	1.464.000	7.302,40	0	0,00	1.464.000	7.302,40
42	Fernandes & Perreira, Lda	28520	31	97/01/09	94.438	89.328	43.200	1.181	44.381	1.293.396	6.451,43	0	0,00	1.293.396	6.451,43
44	Ambimadeira-Limpeza e Conservação do Ambiente,Lda	90002	26	97/02/06	99.997	99.997	55.200	3.374	58.574	828.000	4.130,05	0	0,00	828.000	4.130,05
46	Irmãos Leça de Freitas, Lda	20300	29	96/12/30	99.664	96.480	53.600	2.318	55.918	1.597.170	7.966,65	0	0,00	1.597.170	7.966,65
52	Madeiplás de S. Vicente-Caixilharias em PVC, Lda.	25230	45/98	97/04/18	46.599	41.764	23.388		23.388	515.810	2.572,85	0	0,00	515.810	2.572,85
56	Madeira Inerte - Extracção de Saibro, Lda.	14210	34	97/05/07	99.960	99.960	42.400	2.807	45.207	1.310.107	6.534,79	0	0,00	1.310.107	6.534,79
60	The Fashion Factory - Têxteis e Malhas, Lda.	18221	32	97/05/23	119.956	99.956	45.600	1.964	47.564	0	0,00	1.026.000	5.117,67	1.026.000	5.117,67
68	Branco & Brancos, Lda.	36141	53/98	97/08/19	23.371	22.660	14.502		14.502	435.000	2.169,77	0	0,00	435.000	2.169,77
69	Oliveira & Silva, Lda.	15811	55/98	97/06/24	70.125	68.337	37.585		37.585	564.236	2.814,40	0	0,00	564.236	2.814,40
70	H.N.S.-Soc. Industria Metelomecânica, Lda. (2ª.)	28110	51/98	97/09/16	50.158	50.158	30.596		30.596	908.400	4.531,08	0	0,00	908.400	4.531,08
78	O Liberal - Empresa de Artes Gráficas	22220	57/98	97/11/18	99.526	99.355	54.400	2.722	57.122	1.632.000	8.140,38	0	0,00	1.632.000	8.140,38
82	Brasilite - Industria Transf. de Resinas Plásticas, Ida.	25240	56/98	97/12/19	97.556	97.420	54.400	2.450	56.850	1.632.000	8.140,38	0	0,00	1.632.000	8.140,38
42	<b>Total de Promotores Envolvidos</b>				<b>2.622.041</b>	<b>2.300.624</b>	<b>1.173.128</b>	<b>38.771</b>	<b>1.211.899</b>	<b>26.255.442</b>	<b>130.961,59</b>	<b>2.575.099</b>	<b>12.844,54</b>	<b>28.830.541</b>	<b>143.806,13</b>

Subprograma - Desenvolvimento de Factores de Competitividade e Potencial Endógeno  
 Medida - Mobilização do Potencial de Iniciativa Endógena  
 SIDERAM - Sistema de Incentivos ao Desenvolvimento Empresarial da R.A.M.



Quadro III - Projectos Aprovados e Homologados

**PROJECTOS APROVADOS E HOMOLOGADOS**

Nº Proj	Nome da Empresa	CAE	N.º Contrato	Data apres. candidatura	Investi.	Apli. Relevantes	Sub. Fundo Perdido		Empréstimo Bonificado			Apoio Financeiro	Incentivo Total	Reunião Comissão		Observações
							Taxa	Valor	Taxa	Emp.	Juros			Reunião	Data	
							Unid.: contos									
1	J. Ramos - Indústrias Metálicas, Lda	28120	5	96/02/16	97.393	68.614	52,0%	35.679				35.679	35.679	1ª	24-Set-96	
2	J. Matos & Filhos, Lda	18301	39/97	96/05/14	50.525	30.650	55,0%	16.858				16.858	16.858	1ª	24-Set-96	Rescisão de Contrato
3	Avelino, Farinha & Agrela, Lda	45212	15	96/06/04	99.435	98.155	66,0%	52.800	75,0%	13.616	3.064	66.416	55.864	1ª	24-Set-96	
6	Incamad - Ind. de Carpint. da Madeira, Lda	36141	16	96/06/28	43.087	21.540	53,0%	11.416				11.416	11.416	1ª	24-Set-96	
7	Beta - Betumes da Madeira, Lda	26820	42/98	96/07/05	97.400	97.400	50,0%	40.000	75,0%	13.050	2.447	53.050	42.447	1ª	24-Set-96	
8	Camacho & Filhos, Lda	26610	4	96/07/08	90.481	43.360	50,0%	21.680				21.680	21.680	1ª	24-Set-96	
9	Basilio e Basilio, Lda.	28110	38/97	96/12/07	98.173	93.146	50,0%	40.000	75,0%	9.860	2.034	49.860	42.034	3ª	2-Set-97	
10	33/16 - Assistência Náutica, Lda *	35120	10	96/07/12	69.925	42.300	51,0%	21.573				21.573	21.573	1ª	24-Set-96	
11	H.N.S. - Soc. Ind. Metalomecânica, Lda	28110	12	96/07/19	98.609	98.609	58,0%	46.400	75,0%	13.957	2.355	60.357	48.755	1ª	24-Set-96	
12	Tréserras - Pastelaria, Lda	15812	3	96/07/22	14.102	14.102	61,0%	8.602				8.602	8.602	1ª	24-Set-96	
13	Curral Pão, Lda	15811	19	96/07/25	74.309	56.154	61,0%	34.254				34.254	34.254	1ª	24-Set-96	
14	Carpimade - Soc. Carpint. da Madeira, Lda	20302	2	96/07/25	91.853	53.812	59,0%	31.749				31.749	31.749	1ª	24-Set-96	
15	Spiroc - Soc. Mad. de Técnicas Metalurg., Lda	28110	1	96/07/31	87.747	84.397	52,0%	41.600	75,0%	3.298	804	44.898	42.404	1ª	24-Set-96	
16	Maria José de Sousa	15811	27	96/08/07	53.767	53.767	54,0%	29.034				29.034	29.034	2ª	11-Abr-97	
17	J. M. Nunes, Lda	15812	6	96/08/23	23.031	23.031	51,0%	11.746				11.746	11.746	1ª	24-Set-96	
18	Lidogel - Gelados da Madeira, Lda	15520	9	96/09/09	29.914	29.215	51,0%	14.900				14.900	14.900	1ª	24-Set-96	
19	Bombolo - Ind. de Panificação e Pastelaria, Lda	15811	43/98	96/09/17	46.186	42.835	53,0%	22.703				22.703	22.703	1ª	24-Set-96	
20	José Avelino Pinto & Filhos, Lda	28110	11	96/09/19	95.227	95.227	55,0%	44.000	75,0%	11.420	1.713	55.420	45.713	1ª	24-Set-96	
21	Apicius - Comércio e Gestão de Serviços, Lda	37200	8	96/09/19	99.964	95.964	68,0%	54.400	75,0%	11.973	2.694	66.373	57.094	1ª	24-Set-96	
22	Álvaro Pumpílio Cunha	52111	13	96/07/15	20.062	19.912	54,0%	5.400	75,0%	7.434	1.673	12.834	7.073	1ª	24-Set-96	
23	Figueira & Santos, Lda	50200	17	96/07/29	14.359	11.067	55,0%	5.500	75,0%	800	75	6.300	5.575	1ª	24-Set-96	
24	Indutora - Instaladora Eléctrica da Madeira, Lda	52112	7	96/08/16	19.991	19.991	55,0%	5.500	75,0%	7.493	1.686	12.993	7.186	1ª	24-Set-96	
25	Ferreira & Pestana, Lda	52112	14	96/09/06	19.839	17.437	51,0%	5.100	75,0%	5.578	941	10.678	6.041	1ª	24-Set-96	

**Subprograma - Desenvolvimento de Factores de Competitividade e Potencial Endógeno**  
**Medida - Mobilização do Potencial de Iniciativa Endógena**  
**SIDERAM - Sistema de Incentivos ao Desenvolvimento Empresarial da R.A.M.**



**PROJECTOS APROVADOS E HOMOLOGADOS**

Nº Proj	Nome da Empresa	CAE	N.º Contrato	Data apres. candidatura	Investi.	Apli. Relevantes	Sub. Fundo Perdido		Empréstimo Bonificado			Apoio Financeiro	Incentivo Total	Reunião Comissão		Observações
							Taxa	Valor	Taxa	Emp.	Juros			Reunião	Data	
							Unid.: contos									
26	Art Fashion - Indústria de Confecções, Lda.	18221		96/10/08	99.839	99.839	56,0%	44.800	75,0%	14.879		59.679	44.800	4ª	22-Dez-97	Candidatura Desaprovada
27	Carpitorra-Carpintaria Transf. Madeira e Mat.Const.Lda	20302	23	96/10/17	69.231	35.648	50,0%	17.824				17.824	17.824	2ª	11-Abr-97	
28	Jó Mitó-Comércio de Brinquedos, Lda.	51473	54/98	96/10/17	10.837	9.985	64,0%	6.390	75,0%			6.390	6.390	4ª	22-Dez-97	
29	Estreitauto - Comércio de Aces. de Automóvel.Lda	50300	35	96/10/28	19.984	16.568	62,0%	6.200	75,0%	4.926	831	11.126	7.031	2ª	11-Abr-97	
30	Prima - Projectos e Inv. da Madeira, Lda	74202	18	96/10/30	28.232	28.232	60,0%	16.939				16.939	16.939	2ª	11-Abr-97	
31	Modas Irene & Siva, Lda	18240	25	98/09/04	24.174	21.151	53,0%	11.210				11.210	11.210	2ª	11-Abr-97	Rescisão de Contrato
32	Jardim dos Barreiros - Comércio de Flores, Lda	52111	28	96/08/14	18.297	11.242	50,0%	5.000	75,0%	932	157	5.932	5.157	2ª	11-Abr-97	
34	José Manuel Nunes Perfeito	50100	58/98	96/11/26	13.098	12.438	51,0%	5.100	75,0%	1.829	171	6.929	5.271	4ª	22-Dez-97	
35	Stefanel-Carvalho, Gonçalves & Torres, Lda	52421	41/98	96/11/28	14.966	13.016	50,0%	5.000	75,0%	2.262	382	7.262	5.382	2ª	11-Abr-97	
36	João Catanho & Raúl, Lda	26660	64/98	96/12/02	98.166	93.740	53,0%	42.400	75,0%	10.305	1.353	52.705	43.753	2ª	11-Abr-97	
38	Quentinho - Padaria e Pastelaria, Lda.	15811	44/98	96/12/16	22.717	16.405	50,0%	8.203				8.203	8.203	4ª	22-Dez-97	
39	Funchalbetão-Técnicas de Betão e Construção, Lda	20302	37	96/09/30	99.591	88.682	61,0%	48.800	75,0%	6.512	1.099	55.312	49.899	2ª	11-Abr-97	
40	Fabolacha-Fábrica de Bolachas Saborável, Lda	15820	21	96/12/27	99.962	99.962	51,0%	40.800	75,0%	14.972	3.241	55.772	44.041	2ª	11-Abr-97	
41	J.M.M.P.S. - Congelados, Lda	52390	61/98	97/01/09	19.651	19.651	51,0%	5.100	75,0%	7.238	1.221	12.338	6.321	2ª	11-Abr-97	
42	Fernandes & Pereira, Lda	28520	31	97/01/09	94.438	89.328	54,0%	43.200	75,0%	6.996	1.181	50.196	44.381	2ª	11-Abr-97	
43	Siram - Iluminações	31202	48/98	97/01/31	99.596	98.838	61,0%	48.800	75,0%	14.129	2.649	62.929	51.449	2ª	11-Abr-97	
44	Ambimadeira-Limpeza e Conservação do Ambiente.Lda	90002	26	97/02/06	99.997	99.997	69,0%	55.200	75,0%	14.998	3.374	70.198	58.574	2ª	11-Abr-97	
45	Panoeste - Panificadora Oeste, Lda	15811	20	97/02/19	74.268	74.268	56,0%	41.590				41.590	41.590	2ª	11-Abr-97	
46	Irmãos Leça de Freitas, Lda	20300	29	98/12/30	99.664	96.480	67,0%	53.600	75,0%	12.360	2.318	65.960	55.918	2ª	11-Abr-97	
47	Husky - Tapetes da Madeira, Lda	17510	30	97/03/04	49.029	44.580	56,0%	24.965				24.965	24.965	2ª	11-Abr-97	
48	Benares - Indústria e Confecções, Lda	18221	40/98	97/02/27	117.162	99.372	57,0%	45.600	75,0%	14.529		60.129	45.600	3ª	2-Set-97	Rescisão de Contrato
49	Abreu & Conceição, Lda	20302	24	97/03/07	75.746	70.744	54,0%	38.202				38.202	38.202	2ª	11-Abr-97	Rescisão de Contrato
52	Madeiplás de S. Vicente-Caixilharias em PVC, Lda.	25230	45/98	97/04/18	46.599	41.764	56,0%	23.388				23.388	23.388	4ª	22-Dez-97	
53	Fábrica de Extracção de Pedra e Brita da Palmeira, Lda	14121	82/99	97-02-27	93.934	88.410	54,0%	43.200	75,0%	6.308	659	49.508	43.859	6ª	16-Mar-99	

**Subprograma - Desenvolvimento de Factores de Competitividade e Potencial Endógeno**  
**Medida - Mobilização do Potencial de Iniciativa Endógena**  
**SIDERAM - Sistema de Incentivos ao Desenvolvimento Empresarial da R.A.M.**



**PROJECTOS APROVADOS E HOMOLOGADOS**

Nº Proj	Nome da Empresa	CAE	N.º Contrato	Data apres. candidatura	Investi.	Apli. Relevantes	Sub. Fundo Perdido		Empréstimo Bonificado			Apoio Financeiro	Incentivo Total	Reunião Comissão		Observações
							Taxa	Valor	Taxa	Emp.	Juros			Reunião	Data	
							Unid.: contos									
54	Canha e Varela, Lda.	15811	33	97/05/07	25.883	25.883	62,0%	16.047				16.047	16.047	3ª	2-Set-97	
55	Fábrica de Blocos Espanhol, Lda	26660	79/99	97-05-07	98.826	78.805	60,0%	47.283				47.283	47.283	6ª	16-Mar-99	Rescisão de Contrato
56	Madeira Inerte - Extração de Saibro, Lda.	14210	34	97/05/07	99.960	99.960	53,0%	42.400	75,0%	14.970	2.807	57.370	45.207	3ª	2-Set-97	
57	Dias & Companhia, Lda.	20302	62/98	97/05/07	99.986	99.986	56,0%	44.800	75,0%	14.990		59.790	44.800	4ª	22-Dez-97	Rescisão de Contrato
58	Dias & Companhia, Lda.	51531	63/98	97/05/07	19.951	19.951	56,0%	5.600	75,0%	7.463	980	13.063	6.580	4ª	22-Dez-97	Rescisão de Contrato
59	Inforcunha Computadores, Lda.	51640	59/98	97/05/02	15.251	14.672	60,0%	6.000	75,0%	3.504	788	9.504	6.788	4ª	22-Dez-97	
60	The Fashion Factory - Têxteis e Malhas, Lda.	18221	32	97/05/23	119.956	99.956	57,0%	45.600	75,0%	14.967	1.964	60.567	47.564	3ª	2-Set-97	Rescisão de Contrato
61	Correia & Pedro, Lda.	50300	60/98	97/05/30	20.758	19.380	54,0%	5.400	75,0%	7.035	1.187	12.435	6.587	4ª	22-Dez-97	
62	Galvimade -Estruturas Metálicas Galvanizadas, Lda	28110	46/98	97/06/06	99.929	98.172	59,0%	47.200	75,0%	13.629	2.555	60.829	49.755	3ª	2-Set-97	
63	Câmara & Camacho, Lda.	20101	87/99	97-06-12	68.767	65.216	52,0%	33.912				33.912	33.912	6ª	16-Mar-99	Rescisão de Contrato
64	R.J.P. - Comércio e Distribuição, Lda.	51180	36	97/07/11	19.988	19.988	64,0%	6.400	75,0%	7.491	1.545	13.891	7.945	3ª	2-Set-97	Rescisão de Contrato
65	Cozinhas Tudimporte-Imp.Exp. Comércio Geral,Lda.	52441	66/98	97/08/01	22.783	15.004	64,0%	6.400	75,0%	3.753	493	10.153	6.893	4ª	22-Dez-97	
66	Carpifunchal - Carpintarias da Madeira, Lda.	20512	47/98	97/08/06	98.046	96.653	62,0%	49.600	75,0%	12.490	2.342	62.090	51.942	3ª	2-Set-97	
67	Francaso-Soc.Met.de Aço da Madeira, Lda.	28520	49/98	97/08/19	89.592	64.314	56,0%	36.016				36.016	36.016	4ª	22-Dez-97	Rescisão de Contrato
68	Branco & Brancos, Lda.	36141	53/98	97/08/19	23.371	22.660	64,0%	14.502				14.502	14.502	4ª	22-Dez-97	
69	Oliveira & Silva, Lda.	15811	55/98	97/06/24	70.125	68.337	55,0%	37.585				37.585	37.585	4ª	22-Dez-97	
70	H.N.S.-Soc. Industria Metelomecânica, Lda. ( 2º. )	28110	51/98	97/09/16	50.158	50.158	61,0%	30.596				30.596	30.596	4ª	22-Dez-97	
71	Stuart & Cª, Lda.	36636	65/98	97/09/16	98.273	95.900	56,0%	44.800	75,0%	11.925	2.012	56.725	46.812	4ª	22-Dez-97	
72	ASVA-Jnd. De Obj.de Madeira e Derivados, Lda.	20512	86/99	97-09-22	99.508	94.310	53,0%	42.400	75,0%	10.733	1.040	53.133	43.440	6ª	16-Mar-99	
73	Carpintaria Mecânica Machiquense, Lda.	20302	77/99	97-09-22	98.965	69.810	55,0%	38.396				38.396	38.396	6ª	16-Mar-99	
74	Fábrica de Festas, Lda.	74842	50/98	97/09/25	98.804	98.378	57,0%	45.600	75,0%	13.784	3.101	59.384	48.701	4ª	22-Dez-97	
75	Serração e Carpintaria da Calheta, Lda	20302	74/99	97-07-14	99.841	99.841	62,0%	49.600	75,0%	14.881	1.953	64.481	51.553	6ª	16-Mar-99	
76	José Avelino Pinto & Filhos ( 2º. )	14210	52/98	97/09/30	54.771	54.771	66,0%	36.149				36.149	36.149	4ª	22-Dez-97	
77	Pinta, Papel & Tinta - Agência de Publicidade, Lda.	22240	67/98	97/10/22	53.221	52.946	58,0%	30.709				30.709	30.709	4ª	22-Dez-97	Candidatura Desaprovada
78	O Liberal - Empresa de Artes Gráficas	22220	57/98	97/11/18	99.526	99.355	68,0%	54.400	75,0%	14.516	2.722	68.916	57.122	4ª	22-Dez-97	
79	EMA, Lda.	74842	85/99	97-11-25	99.170	72.751	53,0%	38.558				38.558	38.558	6ª	16-Mar-99	
82	Brasillite - Industria Transf. de Resinas Plásticas, Lda.	25240	56/98	97/12/19	97.556	97.420	68,0%	54.400	75,0%	13.065	2.450	67.465	56.850	4ª	22-Dez-97	
83	Solidago-Industria & Servicos, Lda.	24510	69/99	97-12-29	63.765	62.006	50,0%	31.003				31.003	31.003	6ª	16-Mar-99	

**Subprograma - Desenvolvimento de Factores de Competitividade e Potencial Endógeno**  
**Medida - Mobilização do Potencial de Iniciativa Endógena**  
**SIDERAM - Sistema de Incentivos ao Desenvolvimento Empresarial da R.A.M.**



**PROJECTOS APROVADOS E HOMOLOGADOS**

Nº Proj	Nome da Empresa	CAE	N.º Contrato	Data apres. candidatura	investi.	Apl. Relevantes	Sub. Fundo Perdido		Empréstimo Bonificado			Apoio Financeiro	Incentivo Total	Reunião Comissão		Observações
							Taxa	Valor	Taxa	Emp.	Juros			Reunião	Data	
							Unid.: centos									
85	Pinto & Filhos, Lda	28401	78/99	98-02-27	99.336	96.698	50.0%	40.000	75.0%	12.524	1.308	52.524	41.308	6ª	16-Mar-99	
89	Funchalbetão-Téc. De Betão e Construção, Lda.	20101	68/99	98-02-27	49.725	48.974	56.0%	27.425				27.425	27.425	6ª	16-Mar-99	
90	Serralharia do Oeste, Lda.	28401	81/99	98-03-31	98.935	95.238	53.0%	42.400	75.0%	11.429	1.286	53.829	43.686	6ª	16-Mar-99	
92	Gouveias-Fabrico de Artigos em Cimento, Lda.	26660	75/99	98-05-14	99.585	96.036	62.0%	49.600	75.0%	12.027	1.488	61.627	51.088	6ª	16-Mar-99	
93	Fonseca & Figueira, Lda	36142	71/99	98-06-05	99.999	65.522	50.0%	32.761				32.761	32.761	6ª	16-Mar-99	
94	AMAPLAST- Amazônia Ind. De Plásticos da Madeira, Lda.	25240	73/99	98-06-16	98.264	97.883	53.0%	42.400	75.0%	13.412	1.760	55.812	44.160	6ª	16-Mar-99	
96	HNS - Alumínios, Lda	28120	72/99	98-06-22	98.724	98.724	50.0%	40.000	75.0%	14.043	1.580	54.043	41.580	6ª	16-Mar-99	
97	João Gonçalves, Materias de Construção, Lda.	26610	84/99	98-03-16	98.658	94.058	58.0%	46.400	75.0%	10.544	1.384	56.944	47.784	6ª	16-Mar-99	Rescisão de Contrato
98	Metallia, Lda.	28510	83/99	98-08-24	27.253	25.379	51.0%	12.943				12.943	12.943	6ª	16-Mar-99	
104	Pontasolense - Comércio de Serralharia, Lda.	28630	76/99	98-09-04	58.426	53.074	61.0%	32.375				32.375	32.375	6ª	16-Mar-99	
107	SIB - Sociedade Insular de Bolachas - Soc. Unipessoal, S.A	15820	80/99	97-06-26	73.674	63.679	55.0%	35.023				35.023	35.023	6ª	16-Mar-99	
115	Maquetizar - Reprodução de Artes Gráficas, Lda	22250	70/99	98-11-18	44.260	43.170	51.0%	22.017				22.017	22.017	6ª	16-Mar-99	
87	<b>Total de Projectos Aprovados e Homologados</b>				<b>5.878.126</b>	<b>5.316.043</b>		<b>2.647.105</b>		<b>484.823</b>	<b>74.867</b>	<b>3.131.928</b>	<b>2.721.972</b>			

\* montantes relativos aos Alteração do Contrato

# Subprograma - Desenvolvimento de Factores de Competitividade e Potencial Endógeno

## Medida - Mobilização do Potencial de Iniciativa Endógena

### SIDERAM - Sistema de Incentivos ao Desenvolvimento Empresarial da R.A.M.

Quadro IV - Postos de trabalho Criados



#### N.º de Postos Trabalho Criados por Projecto

Nº Proj	Nome da Empresa	CAE	N.º Contrato	Data apres. candidatura	Investi.	Apli. Relevantes	Nº PT Criados
1	J. Ramos - Indústrias Metálicas, Lda	28120	5	96/02/16	97.393	68.614	8
2	J. Matos & Filhos, Lda	18301	39/97	96/05/14	50.525	30.650	0
3	Avelino, Farinha & Agrela, Lda	45212	15	96/06/04	99.435	98.155	0
6	Incamad - Ind. de Carpint. da Madeira, Lda	36141	16	96/06/28	43.087	21.540	2
7	Beta - Betumes da Madeira, Lda	26820	42/98	96/07/05	97.400	97.400	6
8	Camacho & Filhos, Lda	26610	4	96/07/08	90.481	43.360	3
9	Basilio e Basilio, Lda.	28110	38/97	96/12/07	98.173	93.146	6
10	33/16 - Assistência Náutica, Lda	35120	10	96/07/12	69.925	42.300	6
11	H.N:S. - Soc. Ind. Metalomecânica, Lda	28110	12	96/07/19	98.609	98.609	53
12	Tréserrres - Pastelaria, Lda	15812	3	96/07/22	14.102	14.102	4
13	Curral Pão, Lda	15811	19	96/07/25	74.309	56.154	4
14	Carpimade - Soc. Carpint. da Madeira, Lda	20302	2	96/07/25	91.853	53.812	16
15	Spiroc - Soc. Mad. de Técnicas Metalurg., Lda	28110	1	96/07/31	87.747	84.397	7
16	Maria José de Sousa	15811	27	96/08/07	53.767	53.767	12
17	J. M. Nunes, Lda	15812	6	96/08/23	23.031	23.031	7
18	Lidogel - Gelados da Madeira, Lda	15520	9	96/09/09	29.914	29.215	2
19	Bombolo - Ind. de Panificação e Pastelaria, Lda	15811	43/98	96/09/17	46.186	42.835	9
20	José Avelino Pinto & Filhos, Lda	28110	11	96/09/19	95.227	95.227	13
21	Apicius - Comércio e Gestão de Serviços, Lda	37200	8	96/09/19	99.964	95.964	10
22	Álvaro Pumpílio Cunha	52111	13	96/07/15	20.062	19.912	0
23	Figueira & Santos, Lda	50200	17	96/07/29	14.359	11.067	5
24	Indutora - Instaladora Eléctrica da Madeira, Lda	52112	7	96/08/16	19.991	19.991	3
25	Ferreira & Pestana, Lda	52112	14	96/09/06	19.839	17.437	1

# Subprograma - Desenvolvimento de Factores de Competitividade e Potencial Endógeno

## Medida - Mobilização do Potencial de Iniciativa Endógena

### SIDERAM - Sistema de Incentivos ao Desenvolvimento Empresarial da R.A.M.



#### N.º de Postos Trabalho Criados por Projecto

Nº Proj	Nome da Empresa	CAE	N.º Contrato	Data apres. candidatura	Investi.	Apli. Relevantes	Nº PT Criados
26	Art Fashion - Industria de Confecções, Lda.	18221		96/10/08	99.839	99.839	0
27	Carpitorra-Carpintaria, Transf. Madeira e Mat. Const, Lda <sup>a</sup>	20302	23	96/10/17	69.231	35.648	6
28	Jó Mitó-Comércio de Brinquedos, Lda.	51473	54/98	96/10/17	10.837	9.985	1
29	Estreitauto - Comércio de Aces. de Automóvel, Lda <sup>a</sup>	50300	35	96/10/28	19.984	16.568	2
30	Prima - Projectos e Inv: da Madeira, Lda <sup>a</sup>	74202	18	96/10/30	28.232	28.232	7
31	Modas Irene & Siva, Lda <sup>a</sup>	18240	25	96/09/04	24.174	21.151	0
32	Jardim dos Barreiros - Comércio de Flores, Lda <sup>a</sup>	52111	28	96/08/14	18.297	11.242	22
34	José Manuel Nunes Perfeito	50100	58/98	96/11/26	13.098	12.438	1
35	Stefanel-Carvalho, Gonçalves & Torres, Lda <sup>a</sup>	52421	41/98	96/11/28	14.966	13.016	1
36	João Catanho & Raúl, Lda <sup>a</sup>	26660	64/98	96/12/02	98.166	93.740	5
38	Quentinho - Padaria e Pastelaria, Lda.	15811	44/98	96/12/16	22.717	16.405	6
39	Funchalbetão-Técnicas de Betão e Construção, Lda <sup>a</sup>	20302	37	96/09/30	99.591	88.682	13
40	Fabolacha-Fábrica de Bolachas Saborável, Lda <sup>a</sup>	15820	21	96/12/27	99.962	99.962	12
41	J.M.M.P.S. - Congelados, Lda <sup>a</sup>	52390	61/98	97/01/09	19.651	19.651	1
42	Fernandes & Perreira, Lda <sup>a</sup>	28520	31	97/01/09	94.438	89.328	4
43	Siram - Iluminações, Lda	31202	48/98	97/01/31	99.596	98.838	7
44	Ambimadeira-Limpeza e Conservação do Ambiente, Lda <sup>a</sup>	90002	26	97/02/06	99.997	99.997	10
45	Panoeste - Panificadora Oeste, Lda <sup>a</sup>	15811	20	97/02/19	74.268	74.268	13
46	Irmãos Leça de Freitas, Lda <sup>a</sup>	20300	29	96/12/30	99.664	96.480	11
47	Husky - Tapetes da Madeira, Lda <sup>a</sup>	17510	30	97/03/04	49.029	44.580	8
48	Benares - Industria e Confecções, Lda	18221	40/98	97/02/27	117.162	99.372	0
49	Abreu & Conceição, Lda <sup>a</sup>	20302	24	97/03/07	75.746	70.744	0
52	Madeiplás de S. Vicente-Caixilharias em PVC, Lda.	25230	45/98	97/04/18	46.599	41.764	7
53	Fabrica de Extracção de Pedra e Brita da Palmeira, Lda	14121	82/99	97-02-27	93.934	88.410	10



# Subprograma - Desenvolvimento de Factores de Competitividade e Potencial Endógeno

## Medida - Mobilização do Potencial de Iniciativa Endógena

### SIDERAM - Sistema de Incentivos ao Desenvolvimento Empresarial da R.A.M.



#### N.º de Postos Trabalho Criados por Projecto

Nº Proj	Nome da Empresa	CAE	N.º Contrato	Data apres. candidatura	Investi.	Apli. Relevantes	Nº PT Criados
54	Canha e Varela, Lda.	15811	33	97/05/07	25.883	25.883	2
55	Fábrica de Blocos Espanhol, Lda	26660	79/99	97-05-07	98.826	78.805	0
56	Madeira Inerte - Extracção de Saibro, Lda.	14210	34	97/05/07	99.960	99.960	3
57	Dias & Companhia, Lda.	20302	62/98	97/05/07	99.986	99.986	0
58	Dias & Companhia, Lda.	51531	63/98	97/05/07	19.951	19.951	0
59	Inforcunha Computadores, Lda.	51640	59/98	97/05/02	15.251	14.672	2
60	The Fashion Factory - Têxteis e Malhas, Lda.	18221	32	97/05/23	119.956	99.956	0
61	Correia & Pedro, Lda.	50300	60/98	97/05/30	20.758	19.380	2
62	Galvimate -Estruturas Metálicas Galvanizadas, Lda	28110	46/98	97/06/06	99.929	98.172	7
63	Câmara & Camacho, Lda.	20101	87/99	97-06-12	68.767	65.216	0
64	R.J.P. - Comércio e Distribuição, Lda.	51180	36	97/07/11	19.988	19.988	0
65	Cozinhas Tudimpor-Exp. Comércio Geral,Lda.	52441	66/98	97/08/01	22.783	15.004	3
66	Carpifunchal - Carpintarias da Madeira, Lda.	20512	47/98	97/08/06	98.046	96.653	12
67	Francaso-Soc.Met.de Aço da Madeira, Lda.	28520	49/98	97/08/19	89.592	64.314	0
68	Branco & Brancos, Lda.	36141	53/98	97/08/19	23.371	22.660	0
69	Oliveira & Silva, Lda.	15811	55/98	97/06/24	70.125	68.337	16
70	H.N.S.-Soc. Indústria Metelomecânica, Lda. ( 2º. )	28110	51/98	97/09/16	50.158	50.158	0
71	Stuart & Cª, Lda.	36636	65/98	97/09/16	98.273	95.900	9
72	ASVA-.Ind. De Obj.de Madeira e Derivados, Lda.	20512	86/99	97-09-22	99.508	94.310	10
73	Carpintaria Mecânica Machiquense, Lda.	20302	77/99	97-09-22	98.965	69.810	8
74	Fábrica de Festas, Lda.	74842	50/98	97/09/25	98.804	98.378	8

**Subprograma - Desenvolvimento de Factores de Competitividade e Potencial Endógeno**  
**Medida - Mobilização do Potencial de Iniciativa Endógena**  
**SIDERAM - Sistema de Incentivos ao Desenvolvimento Empresarial da R.A.M.**

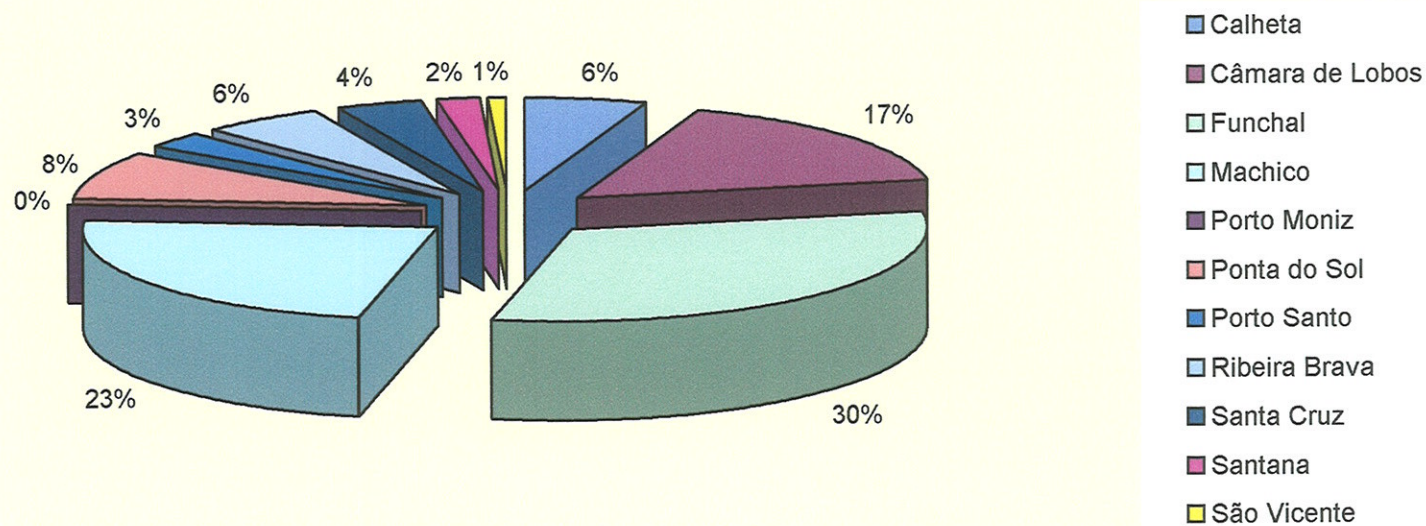


**N.º de Postos Trabalho Criados por Projecto**

Nº Proj	Nome da Empresa	CAE	N.º Contrato	Data apres. candidatura	Investi.	Apli. Relevantes	Nº PT Criados
75	Serração e Carpintaria da Calheta, Lda	20302	74/99	97-07-14	99.841	99.841	15
76	José Avelino Pinto & Filhos ( 2º. )	14210	52/98	97/09/30	54.771	54.771	7
77	Pinta, Papel & Tinta - Agência de Publicidade, Lda.	22240	67/98	97/10/22	53.221	52.946	0
78	O Liberal - Empresa de Artes Gráficas	22220	57/98	97/11/18	99.526	99.355	10
79	EMA, Lda.	74842	85/99	97-11-25	99.170	72.751	8
82	Brasilite - Industria Transf. de Resinas Plásticas, Lda.	25240	56/98	97/12/19	97.556	97.420	16
83	Solidago-Industria & Serviços, Lda.	24510	69/99	97-12-29	63.765	62.006	3
85	Pinto & Filhos, Lda	28401	78/99	98-02-27	99.336	96.698	2
89	Funchalbetão-Téc. De Betão e Construção, Lda.	20101	68/99	98-02-27	49.725	48.974	10
90	Serralharia do Oeste, Lda.	28401	81/99	98-03-31	98.935	95.238	4
92	Gouveias-Fabrico de Artigos em Cimento, Lda.	26660	75/99	98-05-14	99.585	96.036	10
93	Fonseca & Figueira, Lda	36142	71/99	98-06-05	99.999	65.522	5
94	AMAPLAST- Amazônia Ind. De Plásticos da Madeira, Lda.	25240	73/99	98-06-16	98.264	97.883	13
96	HNS - Aluminios, Lda	28120	72/99	98-06-22	98.724	98.724	10
97	João Gonçalves, Materias de Construção, Lda.	26610	84/99	98-03-16	98.658	94.058	0
98	Metalilha, Lda.	28510	83/99	98-08-24	27.253	25.379	1
104	Pontasolense - Comércio de Serralharia, Lda.	28630	76/99	98-09-04	58.426	53.074	8
107	SIB - Sociedade Insular de Bolachas - Soc. Unipessoal, S.A	15820	80/99	97-06-26	73.674	63.679	1
115	Maquetizar - Reprodução de Artes Gráficas, Lda	22250	70/99	98-11-18	44.260	43.170	8
87	<b>Total de Projectos Aprovados e Homologados</b>				<b>5.878.126</b>	<b>5.316.043</b>	<b>537</b>

GRÁFICO I

**Distribuição Projectos Aprovados por Concelho**



**Subprograma - Desenvolvimento de Factores de Competitividade e Potencial Endógeno**  
**Medida - Mobilização do Potencial de Iniciativa Endógena**  
**SIDERAM - Sistema de Incentivos ao Desenvolvimento Empresarial da R.A.M.**



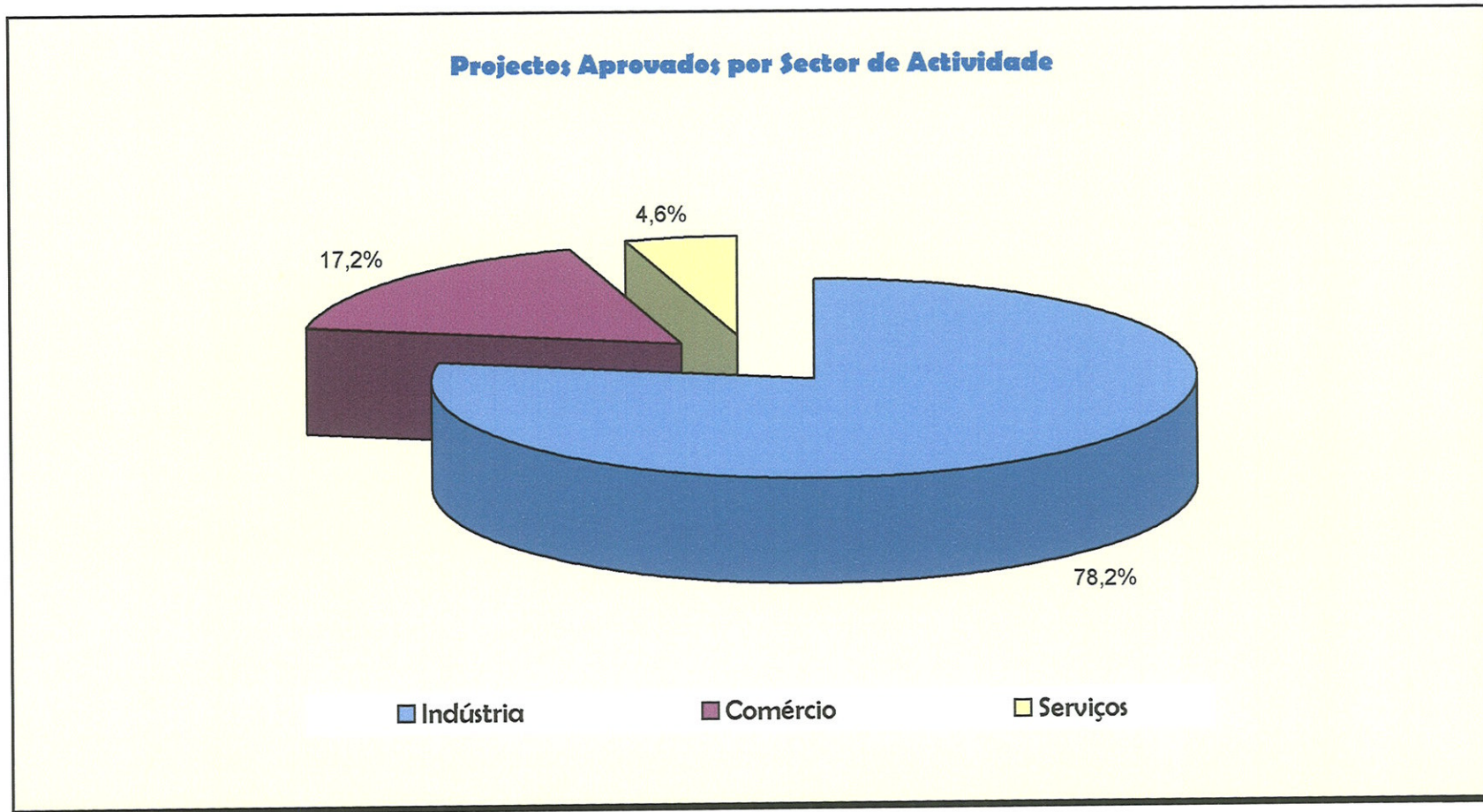
**PROJECTOS APROVADOS NO SIDERAM**

**Quadro VI - Projectos Aprovados por Sector de Actividade**

Unidade: 1000 Esc.

SECTOR DE ACTIVIDADE (CAE)	Projectos Aprovados		Investimento Previsto	
	Nº	%	Valor	%
<b>Indústria</b>	<b>68</b>	<b>78,16%</b>	<b>5.282.108</b>	<b>89,86%</b>
14 - Indústrias Extractivas	4	4,60%	348.100	5,92%
15 - Indústrias Alimentares e das Bebidas	12	13,79%	607.938	10,34%
17 - Fabricação de Texteis	1	1,15%	49.029	0,83%
18 - Fabricação de vestuário, preparação, tingimento e fabricação de artigo e peles com pêlo	5	5,75%	411.656	7,00%
20 - Indústria da madeira e da cortiça e suas obras, exopto mobiliário; fabricação de obras de cestaria e de espartaria	12	13,79%	1.050.923	17,88%
22 - Edição, impressão e reprodução de suportes de informação gravados	3	3,45%	197.007	3,35%
24 - Fabricação de produtos quimicos	1	1,15%	63.765	1,08%
25 - Fabricação de artigos de borracha e matérias plásticas	3	3,45%	242.419	4,12%
26 - Fabricação de outros produtos minerais não metálicos	6	6,90%	583.116	9,92%
28 - Fabricação de produtos metálicos, exopto máquinas e equipamentos	14	16,09%	1.193.940	20,31%
31 - Fábricação de máquinas e aparelhos electricos, n.e	1	1,15%	99.596	1,69%
35 - Fabricação de outro material de transporte	1	1,15%	69.925	1,19%
36 - Fabricação de mobiliário; outras indústrias transformadoras n.e	4	4,60%	264.730	4,50%
37 - Reciclagem	1	1,15%	99.964	1,70%
<b>Comércio</b>	<b>15</b>	<b>17,24%</b>	<b>269.815</b>	<b>4,59%</b>
50 - Comércio, manutenção e reparação de veiculos automóveis e motociclos; comércio a retalho de combustíveis para veiculos	4	4,60%	68.199	1,16%
51 - Comércio por Grosso	5	5,75%	85.678	1,46%
52 - Comércio a Retalho	6	6,90%	115.938	1,97%
<b>Serviços</b>	<b>4</b>	<b>4,60%</b>	<b>326.203</b>	<b>5,55%</b>
74 - Outras Actividades de serviços prestados principalmente às empresas	3	3,45%	226.206	3,85%
90 - Saneamento, higiene pública e actividades similares	1	1,15%	99.997	1,70%
<b>TOTAL</b>	<b>87</b>	<b>100,00%</b>	<b>5.878.126</b>	<b>100,00%</b>

GRÁFICO II



Subprograma - Desenvolvimento de Factores de Competitividade e Potencial Endógeno  
 Medida - Mobilização do Potencial de Iniciativa Endógena  
 SIDERAM - Sistema de Incentivos ao Desenvolvimento Empresarial da R.A.M.

Quadro VII - Desistências



**LISTAGEM DAS DESITÊNCIAS (SIDERAM)**

Unid.: contos

Nº Proj	Nome da Empresa	CAE	N.º Contrato	Data apres. candidatura	Investi.	Apli. Relevantes	Sub. Fundo Perdido		Empréstimo Bonificado			Apoio Financeiro	Incentivo Total	Comp. FEDER	Comp. Regional (OR)
							Taxa	Valor	Taxa	Emp.	Juros				
26	Art Fashion - Industria de Confeccões, Lda.	18221		96/10/08	99.839	99.839	56,0%	44.800	75,0%	14.879		59.679	44.800	38.080	8.952
48	Benares - Industria e Confeccões, Lda	18221	40/98	97/02/27	117.162	99.372	57,0%	45.600	75,0%	14.529		60.129	45.600	38.760	9.019
49	Abreu & Conceição, Lda	20302	24	97/03/07	75.746	70.744	54,0%	36.202				36.202	36.202	32.472	5.730
55	Fábrica de Blocos Espanhol, Lda	26660	79/99	97-05-07	98.826	78.805	60,0%	47.283				47.283	47.283	40.191	7.092
57	Dias & Companhia, Lda.	20302	62/98	97/05/07	99.986	99.986	56,0%	44.800	75,0%	14.990		59.790	44.800	38.080	8.968
58	Dias & Companhia, Lda.	51531	63/98	97/05/07	19.951	19.951	56,0%	5.600	75,0%	7.463	980	13.063	6.580	5.593	1.959
63	Câmara & Camacho, Lda.	20101	87/99	97-06-12	68.767	65.216	52,0%	33.912				33.912	33.912	28.825	5.087
64	R.J.P. - Comércio e Distribuição, Lda.	51180	36	97/07/11	19.988	19.988	64,0%	6.400	75,0%	7.491	1.545	13.891	7.945	6.753	2.084
67	Francaso-Soc.Met.de Aço da Madeira, Lda.	28520	49/98	97/08/19	89.592	64.314	56,0%	36.016				36.016	36.016	30.614	5.402
77	Pinta, Papel & Tinta - Agência de Publicidade, Lda.	22240	67/98	97/10/22	53.221	52.946	58,0%	30.709				30.709	30.709	26.103	4.606
97	João Gonçalves, Materias de Construção, Lda.	26610	84/99	98-03-16	98.658	94.058	58,0%	46.400	75,0%	10.544	1.384	56.944	47.784	40.616	8.542
11	<b>TOTAL</b>				<b>841.736</b>	<b>765.219</b>		<b>379.722</b>		<b>69.896</b>	<b>3.909</b>	<b>449.618</b>	<b>383.631</b>		

Subprograma - Desenvolvimento de Factores de Competitividade e Potencial Endógeno  
 Medida - Mobilização do Potencial de Iniciativa Endógena  
 SIDERAM - Sistema de Incentivos ao Desenvolvimento Empresarial da R.A.M.



Quadro VIII - Projectos Não Aprovados

**LISTAGEM DOS PROJECTOS NÃO APROVADOS (SIDERAM)**

Unidade: 1000 Esc.

Nº Proj	Nome da Empresa	CAE	Data apres. candidatura	Investi.	Apli. Relevantes	Reunião Comissão		Observações
						Reunião	Data	
4	Armando Fernandes Luis, Lda	20302	96/06/21	63.185	56.550	1ª	24-Set-96	Proj. Não Aprovado
5	M. J. Lobo, Lda	18221	96/06/25	12.827	12.827	1	24-Set-96	Proj. Não Aprovado
33	Camachos & Marques, Lda.	20102	96-11-20	50.210	50.210	6	16-Mar-99	Proj. Não Aprovado
51	Floraluminio-Soc. Caixilaria de Aluminios, Lda	28120	97-03-17	45.418	25.644	6	16-Mar-99	Proj. Não Aprovado
80	Jardim & Silva, Aluminios, Lda.	28120	97-12-03	50.388	24.814	6	16-Mar-99	Proj. Não Aprovado
86	Vidralux Funchalense, Lda.	26120	98-03-18	47.654	44.467	6	16-Mar-99	Proj. Não Aprovado
88	Maria Dora Gama De Sousa Baptista (ENI)	28120	98-04-06	27.125	27.125	6	16-Mar-99	Proj. Não Aprovado
91	João Gouveia & Filhos, Lda.	20101	98-05-15	101.522	99.531	6	16-Mar-99	Proj. Não Aprovado
95	Halogéneo-Sistemas de Iluminação, Lda.	31500	98-06-19	97.752	96.863	6	16-Mar-99	Proj. Não Aprovado
100	Alumisócios - Sociedade de Caixilaria de Aluminios, Lda	28120	98-08-03	19.848	19.848	6	16-Mar-99	Proj. Não Aprovado
103	Vidropérola, Transformação de Vidro, Lda.	26120	98-09-04	97.052	95.354	6	16-Mar-99	Proj. Não Aprovado
11	<b>TOTAL</b>			<b>612.981</b>	<b>553.233</b>			

*Governo Regional da Madeira  
Secretaria Regional do Plano e Finanças  
Instituto de Gestão de Fundos Comunitários  
Secretaria Regional de Educação  
Direcção Regional de Formação Profissional*

**Relatório Final**

**ANEXOS**  
*FSE*

*Setembro de 2002*

***POP RAM II***  
*- Programa Operacional  
Plurifundos  
da Região Autónoma da Madeira  
1994-1999 -  
QCA II*



# ÍNDICE

## Acompanhamento e Controlo

- Quadro I – Entidades objecto de acompanhamento e controlo
- Quadro II – Acções objecto de acompanhamento e controlo

## Avaliação

- Cap. F – Relatório Final Específico – Vertente FSE

## Execução Financeira e Física

- Quadro I – Execução Financeira 1994/99 (Euros)
- Quadro I-A – Execução Financeira 1994/99 (Escudos)
- Quadro I-B – Execução Financeira por Medida e Por Anos 1994/1999 (Euros)
- Quadro I-C – Execução Financeira por Medida e Por Anos 1994/1999 (Escudos)
- Quadro I-D – Distribuição dos Formandos e Montantes Financeiros 1994/99 por Código de Actividades Económicas
- Quadro I-E – Distribuição dos Indicadores Físicos e Financeiros 1994/99 por Acção
- Quadro I-F – Execução Física e Financeira para o ano de 2000
- Quadro I-G – Relação entre candidaturas Entradas, Aprovadas e Execução
- Quadro I-H – Percentagem de execução por anos e medidas
- Quadro I-I – Aprovados por Ano e Medida
- Quadro I-J – Evolução da Programação Financeira

- Quadro II – Execução Física 1994/99
- Quadro II-A – Comparação da Execução Física 1994/1999 com os valores Previstos no Documento Técnico (Medida 1.2)
- Quadro II-B – Comparação da Execução Física 1994/1999 com os valores Previstos no Documento Técnico (Medida 1.3)
- Quadro II-C – Quadro Evolutivo da Execução Física de 1994 a 1999
- Quadro II-D – Distribuição dos Indicadores Físicos pelas Entidades de acordo com a sua Natureza Jurídica

### **Gráficos**

---

- Gráfico I – Indicadores Físicos de Todo o Emprego e Formação Profissional de 1990 a 1999 na RAM
- Gráfico II – Indicadores Financeiros de Todo o Emprego e Formação Profissional de 1990 a 1999 na RAM
- Gráfico III – “Peso” de cada Medida no Subprograma-Execução Física - Formandos
- Gráfico IV – “Peso” de cada Medida no Subprograma - Execução Financeira

### **Aprovações**

---

Listagem dos Projectos/Entidades apoiados pelo FSE no âmbito do POPRAM II no período 1994-1999

ACOMPANHAMENTO  
E  
CONTROLO

## QUADRO I

### ENTIDADES OBJECTO DE ACOMPANHAMENTO E CONTROLO

**QUADRO I**  
**II QCA**  
**GRAU DE EXECUÇÃO**  
**DO ACOMPANHAMENTO E CONTROLO DE 1º NÍVEL - ENTIDADES PRIVADAS**

*ENTIDADES OBJECTO DE ACOMPANHAMENTO E CONTROLO*

ANOS	Nº ENTIDADES			Nº CANDIDATURAS			Nº FORMANDOS			Nº HORAS FORMAÇÃO a)			CUSTO TOTAL (Escudos)		
	Objecto Acomp.	Total	%	Objecto Acomp.	Total	%	Objecto Acomp.	Total	%	Objecto Acomp.	Total	%	Objecto Acomp.	Total	%
1995	33	62	53.2	109	199	54.8	2,689	5,374	50.0	57,820	77,161	74.9	1,684,892,383	2,500,143,126	67.4
1996	31	75	41.3	123	258	47.7	2,949	7,907	37.3	64,175	111,951	57.3	2,066,256,293	3,411,925,545	60.6
1997	25	76	32.9	77	265	29.1	1,639	9,292	17.6	40,975	144,667	28.3	1,180,274,794	4,350,149,246	27.1
1998	55	90	61.1	223	348	64.1	7,381	11,698	63.1	146,780	172,191	85.2	3,854,682,861	4,953,725,233	77.8
1999	69	95	72.6	349	421	82.9	12,185	15,335	79.5	203,672	237,729	85.7	4,681,187,547	5,480,359,109	85.4

a) Nº total de horas ministradas

Nota: Os dados reportam-se a acções cuja realização abrange cada ano em análise (independentemente do ano de aprovação), referindo-se a valores totais aprovados em candidatura.

Excluem bolsas individuais.

## QUADRO II

### ACÇÕES OBJECTO DE ACOMPANHAMENTO E CONTROLO

## QUADRO II

### II QCA

#### GRAU DE EXECUÇÃO DO ACOMPANHAMENTO E CONTROLO DE 1º NÍVEL - ENTIDADES PRIVADAS

##### ACÇÕES OBJECTO DE ACOMPANHAMENTO E CONTROLO

ANOS	Nº ENTIDADES			Nº CANDIDATURAS			Nº FORMANDOS			Nº HORAS FORMAÇÃO a)			CUSTO TOTAL (Escudos)		
	Objecto Acomp.	Total	%	Objecto Acomp.	Total	%	Objecto Acomp.	Total	%	Objecto Acomp.	Total	%	Objecto Acomp.	Total	%
1995	33	62	53,2	39	199	19,6	1.127	5.374	21,0	26.994	77.161	35,0	1.129.872.414	2.500.143.126	45,2
1996	31	75	41,3	51	258	19,8	1.402	7.907	17,7	30.088	111.951	26,9	1.455.769.085	3.411.925.545	42,7
1997	25	76	32,9	27	265	10,2	692	9.292	7,4	27.678	144.667	19,1	790.954.994	4.350.149.246	18,2
1998	55	90	61,1	83	348	23,9	4.444	11.698	38,0	65.371	172.191	38,0	2.210.343.993	4.953.725.233	44,6
1999	69	95	72,6	152	421	36,1	7.246	15.335	47,3	128.670	237.729	54,1	3.209.366.667	5.480.359.109	58,6

a) Nº total de horas ministradas

Nota: Os dados reportam-se a acções cuja realização abrange cada ano em análise (independentemente do ano de aprovação), referindo-se a valores totais aprovados em candidatura.  
Excluem bolsas individuais.

# AVALIAÇÃO



CAPÍTULO F

RELATÓRIO FINAL ESPECÍFICO  
VERTENTE FSE

## F – AVALIAÇÃO

A necessidade de dispor de instrumentos que permitissem caracterizar as necessidades de formação profissional na Região em bases mais objectivas, avançar com conclusões e fundamentar tecnicamente propostas de actuação recomendáveis, (permitindo nomeadamente estabelecer critérios de selecção na apreciação dos dossiers de candidatura), conduziu à realização em 1995 e 1996 respectivamente do *Inquérito às Necessidades de Formação Profissional nas pequenas empresas para 1996* (menos de 10 pessoas ao serviço) e do *Inquérito às Necessidades de Formação Profissional das Empresas* (10 e mais pessoas ao serviço) para o período 1997/1999.

Foi dada especialmente atenção às pequenas empresas (que representam cerca de 80% das empresas da Região), visto as suas necessidades serem muito específicas e em consequência deverem dispor de respostas formativas inovadoras e adequadas à resolução dessas necessidades.

Os resultados mais importantes destes Inquéritos foram os seguintes:

### **INQUÉRITO ÀS NECESSIDADES DE FORMAÇÃO PROFISSIONAL DAS PEQUENAS EMPRESAS (1996)**

(Realizado por entrevista directa a empresas de menos de 10 pessoas ao serviço)

**OBJECTIVO:** Diagnosticar as necessidades de formação profissional a curto prazo em domínios de formação ou em profissões específicas e simultaneamente proceder ao estudo dessas necessidades em interligação com a situação concreta das empresas

**TAXA DE RESPOSTA: 80%**

**RESULTADOS:**

*As empresas face à formação*

- ✓ 54% das empresas inquiridas perspectivam necessidades de formação profissional para 1996.

*Simultaneamente constata-se:*

- ✓ A situação em que se encontram as pequenas empresas é fundamentalmente em estagnação (41,8%) e em recessão (19,2%), que implica que 21,4% das empresas indiquem que a situação difícil em que se encontram as impeça de realizar acções de formação profissional.
- ✓ O baixo grau de habilitações do pessoal dirigente das pequenas empresas com necessidades de formação profissional (38,6% possuem habilitações inferiores ao 1º ciclo do ensino básico)
- ✓ 32% das empresas consideram que os trabalhadores estão ocupados e não têm possibilidade de participar em acções de formação.
- ✓ 50% das empresas que mencionam necessidades de formação profissional dizem não ter conhecimento das acções disponíveis e que gostariam de as conhecer.

- ✓ Para suprir as necessidades de formação profissional, as empresas optam por formar o pessoal existente na empresa (75,0%) e 18,8% consideram conveniente recrutar pessoal já com formação.

### **Quantificação das Necessidades de Formação Profissional**

- ✓ Para o ano de 1996 as pequenas empresas prevêem necessidades de formação profissional que abrangem um total de 3260 pessoas
- ✓ A principal modalidade de formação profissional referida pelas empresas é o Aperfeiçoamento Profissional (cerca de 2200 pessoas previstas)
- ✓ Os principais domínios de formação indicados para o pessoal a formar na empresa foram Serviços/Comercio; Hotelaria/Restauração/Turismo; Relações Públicas /Marketing/Publicidade; Informática; Construção Civil.
- ✓ As necessidades de formação profissional são mais prementes nos seguintes grandes grupos de profissões:
  - Pessoal dos Serviços e Vendedores 1000 pessoas  
 (subgrupos dos Ecónomos e Pessoal dos Serviços de Restauração; Vendedores e Demonstradores; Outro Pessoal dos Serviços Directos e Particulares)
  - Operários artífices e trabalhadores similares 750 pessoas  
 (subgrupos: Trabalhadores da Construção Civil; Bate-Chapas e Montadores de Estruturas Metálicas)

## INQUÉRITO ÀS NECESSIDADES DE FORMAÇÃO PROFISSIONAL DAS EMPRESAS (1997-1999)

Realizado por entrevista directa a empresas de (10 e mais pessoas ao serviço)

**OBJECTIVO:** Diagnosticar as necessidades de formação profissional a curto (1997) e médio prazo(1998 e 1999) em domínios de formação ou em profissões específicas e em simultâneo obter indicadores sobre a situação das empresas face ao mercado.

**TAXA DE RESPOSTA:** 82%

### RESULTADOS:

#### *As empresas face à formação*

- ✓ 46,7% das empresas inquiridas perspectivam necessidades de formação profissional no período 1997-1999.
- ✓ Verifica-se uma relação positiva entre a dimensão da empresa e as necessidades de formação, o que poderá indicar que as maiores empresas encaram a formação como um investimento necessário ao seu desenvolvimento.
- ✓ São as empresas que se consideram em situação de expansão face ao mercado que manifestam maioritariamente necessidades de formação profissional.

- ✓ 25% das empresas com necessidades de formação afirmam dispor de um plano de formação.
- ✓ 35,9% das empresas com necessidades de formação estão a pensar recorrer a apoio oficial para a realização das acções.

*As empresas sem necessidades de formação profissional e a sua atitude face à formação*

- ✓ Cerca de 57,7% das empresas que não perspectivam necessidades de formação profissional justificam a sua opção referindo que a mão-de-obra que utilizam corresponde às necessidades da empresa.
- ✓ 16,4% consideram que o pessoal está ocupado não havendo disponibilidade para participar em acções de formação.

*Modelo de Realização da Formação Profissional das Empresas Com Necessidades de Formação Profissional*

- ✓ Para suprir as necessidades de formação profissional as empresas optam claramente por formar o pessoal existente na empresa (90% do total de empresas com necessidades de formação)
- ✓ O local privilegiado para a realização das acções de formação é em 61,9% dos casos a própria empresa.

### *Quantificação das necessidades de formação profissional*

- ✓ Para o período 1997/1999 as empresas prevêem necessidades de formação profissional que abrangem um total de 17090 participantes (14863 a curto prazo e 2227 a médio prazo)
- ✓ As empresas referem como principais modalidades de formação profissional o aperfeiçoamento profissional (cerca de 11170 participantes previstos a curto e a médio prazo) e a Formação Inicial (4955 participantes)
- ✓ As necessidades de formação em termos de áreas de formação mais relevantes no que respeita a n.º de pessoas a formar pela empresa são de cerca de:
 

- <i>Administração/Gestão</i>	<i>3100 pessoas</i>
- <i>Hotelaria/Restauração/Turismo</i>	<i>2600 pessoas</i>
- <i>Informática</i>	<i>1600 pessoas</i>
- <i>Relações Públicas/Marketing/Publicidade</i>	<i>1500 pessoas</i>
- <i>Serviços/Comércio</i>	<i>1300 pessoas</i>
- <i>Segurança</i>	<i>1200 pessoas</i>
- <i>Industria</i>	<i>900 pessoas</i>
- ✓ As acções de aperfeiçoamento profissional nos domínios da Administração /Gestão, Serviços/Comércio e Relações Públicas/ Marketing/Publicidade incluem áreas Técnicas e Comportamentais como Motivação e Liderança, capacidade de Organização, Relacionamento Interpessoal, sendo as competências técnicas mais requeridas, Técnicas de Atendimento, Apresentação de Produtos, Técnicas de Venda, Técnicas de Contabilidade, Merchandising, Planeamento e Controlo.

✓ As necessidades de formação profissional são mais prementes dos seguintes grupos de profissões:

- Pessoal administrativo e similares	2500 pessoas
- Operários artífices e trabalhadores similares	2400 pessoas
- Pessoal dos serviços e vendedores	2000 pessoas
- Operadores de instalação e máquinas e trabalhadores de montagem	1200 pessoas
- Trabalhadores não qualificados	900 pessoas

Com o atingir da primeira metade do QCAII, era importante proceder à avaliação das acções de formação quer do ponto de vista das empresas quer dos ex-formandos, e proceder a eventuais ajustamentos ao programa.

Assim efectuou-se em 1997 o lançamento do *Inquérito ao Impacto das Acções de Formação Profissional nas Empresas* no período da 1994/1996 e em 1999 mediante a realização do *Inquérito de Acompanhamento a Ex-formandos Beneficiários de Acções de Formação Profissional Cofinanciadas pelo FSE*, procedeu-se à avaliação do impacto das acções de formação profissional cofinanciadas pelo FSE (acções 1.2.1., 1.2.2. e 1.2.5. do subprograma 1 do POPRAM II) e terminadas em 1995, 1996 e 1997, na empregabilidade dos ex-formandos (comparando fundamentalmente dois momentos distintos posteriores à conclusão das acções de formação – Um Mês Após e Um Ano Após).



Relativamente a estes dois Inquéritos salienta-se o seguinte:

## **INQUÉRITO AO IMPACTO DAS ACÇÕES DE FORMAÇÃO PROFISSIONAL NAS EMPRESAS (1994-1996)**

**OBJECTIVO:** Avaliar o impacto da formação profissional nos vários aspectos do funcionamento das empresas

**TAXA DE RESPOSTA:** → 82%

### **RESULTADOS:**

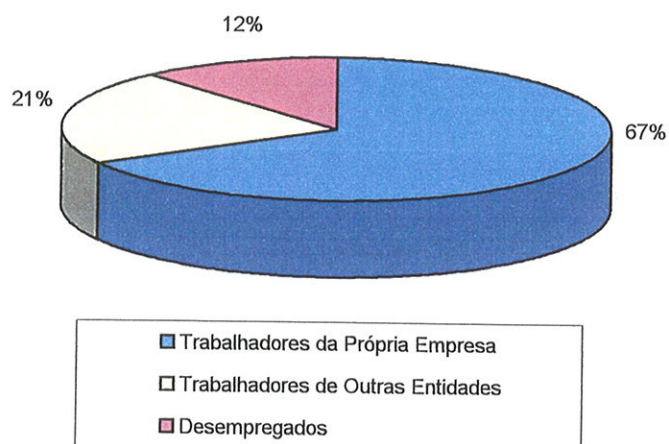
#### **As empresas e a formação:**

- ✓ 19.0% do total de empresas da RAM com 5 e mais pessoas ao serviço promoveram acções de formação no triénio 1994-1996.

#### **Destinatários:**

- ✓ 9500 pessoas foram abrangida por acções de formação profissional promovidas pelas empresas

**DISTRIBUIÇÃO PERCENTUAL DOS PARTICIPANTES EM  
ACÇÕES DE FORMAÇÃO PROFISSIONAL NO TRIÉNIO 1994-1996,  
RELATIVAMENTE AO TOTAL DE EMPRESAS QUE  
PROMOVERAM ACÇÕES DE FORMAÇÃO**



- ✓ Do total de desempregados que frequentaram acções de formação **43.0%** foram integrados nas empresas onde receberam formação.

*Principais reflexos da formação profissional nas empresas:*

TIPO DE IMPACTO	Empresas com formação	Empresas sem formação
Melhoria na Qualidade dos Bens e Serviços Prestados	<b>83.8</b>	<b>59.9</b>
Aumentos de Produtividade	<b>83.9</b>	<b>49.0</b>
Maior Racionalização no Funcionamento da Empresa	53.8	37.8
Introdução de Novas Tecnologias	58.0	42.8
Melhoria do Ambiente Sócio-Laboral	45.1	38.4
Introd. de Novos Equipamentos p/ a mesma Tecnologia	37.7	41.7
Maior Mobilidade Interna	35.5	18.4
Maior Estabilidade no Emprego	42.2	37.8

- ✓ O “Aumento de Produtividade” e a “Melhoria da Qualidade de Bens e Serviços Prestados” atingem nas empresas com Formação Profissional uma frequência de resposta muito superior à das empresas sem formação.

*Financiamento das acções de formação profissional:*

- ✓ O financiamento das acções de formação varia bastante entre o início e o final do triénio, e ainda mais se comparamos com o momento final do período anterior (1990-1993), como se pode observar no quadro seguinte, **que evidencia uma maior participação das empresas nos custos com a formação.**

TIPO DE FINANCIAMENTO				
Próprio	<b>44.8</b>	<b>12.7</b>	<b>46.1</b>	<b>40.9</b>
Outras Entidades Privadas	8.6	6.7	5.4	3.6
Público	<b>18.1</b>	<b>44.0</b>	<b>22.2</b>	<b>9.8</b>
Próprio e de Outras Entidades Privadas	12.4	10.3	1.8	1.3
Próprio e Público	<b>14.3</b>	<b>21.7</b>	<b>24.6</b>	<b>44.4</b>
Próprio, de Outras Entidades Privadas e Público	1.9	2.0	-	-

**INQUÉRITO DE ACOMPANHAMENTO A EX-FORMANDOS  
BENEFICIÁRIOS DE ACÇÕES DE FORMAÇÃO PROFISSIONAL  
COFINANCIADOS PELO FSE**

**OBJECTIVO:** Proceder à avaliação do impacto das acções de formação profissional cofinanciadas pelo FSE (Acções 1.2.1., 1.2.2. e 1.2.5. do Subprograma I do POPRAM II) e terminadas em 1995, 1996 e 1997, na empregabilidade dos ex-formandos.

**E ainda**

- Avaliar em que medida a acção de formação frequentada contribuiu para a obtenção do emprego; para o desempenho profissional e qual a sua relação com o trabalho exercido.
- Obter dados que permitissem a comparabilidade entre três momentos posteriores à conclusão da Acção de formação ( Um Mês Após; Um Ano Após e no momento de resposta ao Inquérito )

**TAXA DE RESPOSTA:** → 50%

**RESULTADOS:**

Os Ex-formandos, as entidades promotoras e as acções elegíveis

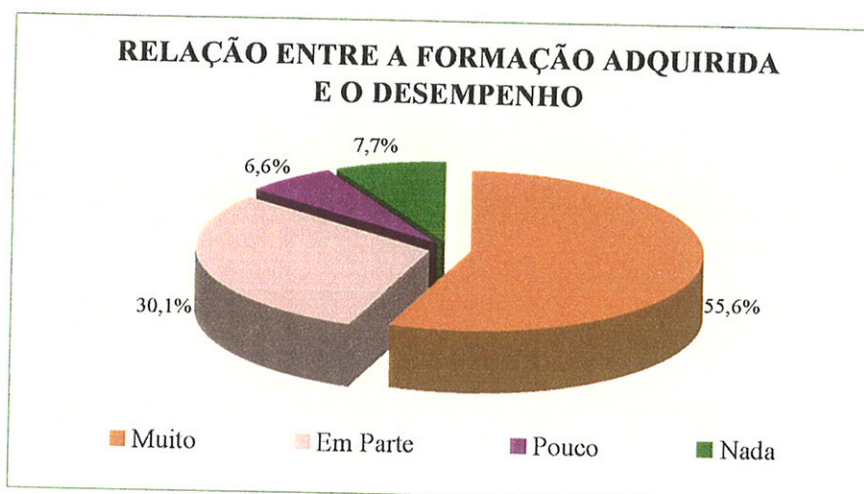
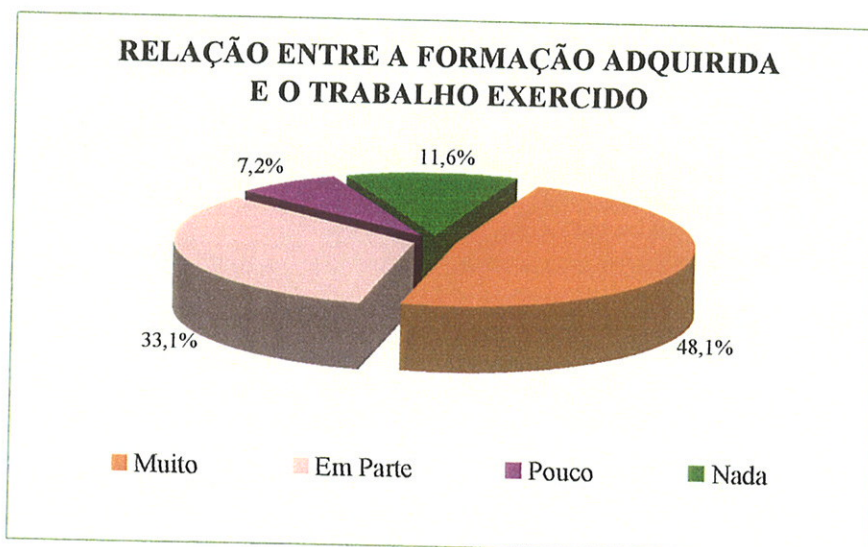
- ✓ Foram as entidades de Formação Profissional da Administração Pública e as Empresas, as Principais responsáveis pela formação ministrada aos jovens e aos desempregados, envolvendo respectivamente 32,4% e 28,1% dos formandos

- ✓ O número mais elevado de participantes (50,2%) respeita à Acção 1.2.2. – Formação Profissional de jovens fora do Sistema de Ensino
- ✓ A acção 1.2.5. – “Formação Profissional de Desempregados” abrangeu 42,7% dos ex-formandos.

### Os ex-formandos e a situação face à actividade após a Acção de Formação (Um Mês Após, Um Ano Após e Actualmente)

- ✓ Um Mês Após a conclusão da Acção de formação a empregabilidade dos ex-formandos era de 72,4%
- ✓ Um Ano Após a empregabilidade dos ex-formandos situou-se nos 82,5%.
- ✓ No período de resposta ao inquérito era de 73,7%
- ✓ Nas acções destinadas aos jovens (Acções 1.2.1. e 1.2.2.) a empregabilidade é sempre crescente ao longo dos períodos de análise.
- ✓ Nas acções para desempregados (Acção 1.2.5.) o nível de empregabilidade diminui entre a inquirição “Um Ano Após” e o momento de resposta ao inquérito.

	Um mês após		Um ano após		Actualmente	
	A exercer uma profissão	Desempregado	A exercer uma profissão	Desempregado	A exercer uma profissão	Desempregado
Acção 1.2.1 e 1.2.2	73,1%	19,1%	84,5%	8,0%	84,9%	6,9%
Acção 1.2.5	71,6%	27,2%	80,0%	18,5%	58,6%	38,6%
<b>Total Acções</b>	<b>72,4%</b>	<b>22,5%</b>	<b>82,5%</b>	<b>12,5%</b>	<b>73,7%</b>	<b>20,4%</b>



Podemos salientar como indicador comparativo, a evolução da empregabilidade dos ex-formandos, destacando-se a evolução muito significativa que esta teve:

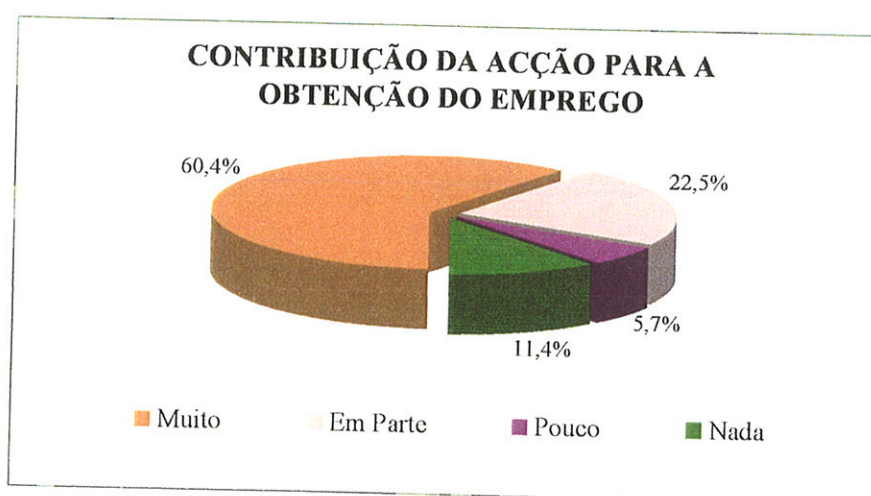
**EVOLUÇÃO DA EMPREGABILIDADE DOS EX-FORMANDOS**

	1993-1994	1995-1996-1997
UM MÊS APÓS	56,7%	72,4%
UM ANO APÓS	66,9%	82,5%

## Os ex-formandos com emprego à data do inquérito por profissão, Actividade Económica e Tipo de Vínculo

- ✓ Regra geral as profissões com maior peso de ex-formandos a trabalhar no momento de resposta ao inquérito (Eónomos e Pessoal do Serviço de Restauração; Empregados dos Serviços de Contabilidade e “Enfermeiros” correspondem pela mesma ordem aos cursos mais frequentados
- ✓ Os principais sectores de actividade económica onde os ex-formandos exercem a sua profissão são: Alojamento e Restauração; Saúde e Acção Social e Comercio por Grosso e a Retalho
- ✓ Assume predominância o Contrato a Termo, como forma de contratação pela qual são abrangidos 51,9% dos ex-formandos.

### PRINCIPAIS REFLEXOS DA FORMAÇÃO



Ainda no decorrer de 1998 e 1999 foram lançados os *Inquéritos à Execução das Acções de Formação Profissional* por parte das empresas, permitindo apurar resultados relativos às acções desenvolvidas em 1997 e 1998, no âmbito da formação de activos e de jovens ao abrigo do sistema de aprendizagem incidindo a informação recolhida sobre as características das acções de formação desenvolvidas bem como montantes financeiros despendidos.

Os aspectos mais relevantes foram os seguintes:

## INQUÉRITO À EXECUÇÃO DAS ACÇÕES DE FORMAÇÃO PROFISSIONAL 1997

**OBJECTIVO:** Proceder à recolha de informação relativa a acções de formação profissional realizadas nas empresas durante 1997, na Região Autónoma da Madeira, no âmbito da Formação de Activos e de Jovens ao Abrigo do Sistema de Aprendizagem.

**TAXA DE RESPOSTA:** → 74%

### **RESULTADOS:**

#### **Empresas**

- ✓ 11,2% das empresas de 10 e mais pessoas ao serviço desenvolveram acções de formação profissional
- ✓ Das empresas com 500 e mais pessoas ao serviço 60% realizaram formação



- ✓ Actividades onde o peso das empresas que realizaram formação foi maior:
  - Transportes, Armazenagem e Comunicações,
  - Outros Serviços Colectivos Sociais e Pessoais,
  - Actividades Imobiliárias, Alugueres e Serviços Prestadas às Empresas

## Participantes

- ✓ Foram abrangidos por acções de formação profissional cerca de 4200 participantes
- ✓ 79,5% são trabalhadores da própria empresa
- ✓ 20,5% são trabalhadores externos à empresa

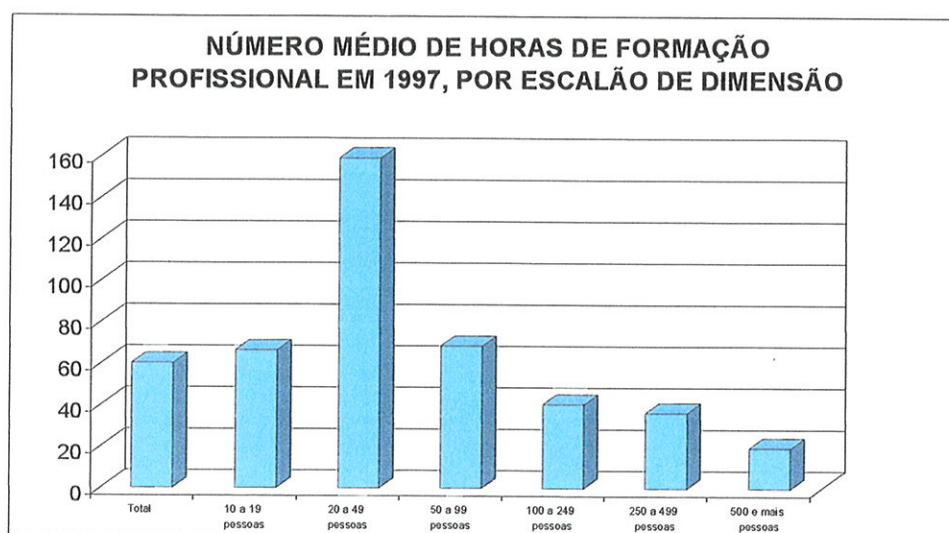
## Modalidades e Domínios de Formação

- ✓ Predomina o Aperfeiçoamento Profissional, que envolveu 78,1% dos participantes em acções de formação
- ✓ Em Acções de Formação Profissional Inicial estiveram envolvidos 21,9% dos participantes.
- ✓ Os cinco domínios mais frequentados são:

- <i>Hotelaria/Restauração Turismo</i>	<i>1204</i>
- <i>Administração/Gestão</i>	<i>605</i>
- <i>Banca e Seguros</i>	<i>521</i>
- <i>Serviços Pessoais e à Comunidade</i>	<i>317</i>

### **Duração e Custo das Acções**

- ✓ O número médio de horas de formação por participante foi de 60,4 horas
- ✓ No geral, as empresas de maior dimensão tendem a apoiar acções com uma duração mais baixa.



- ✓ O custo médio das acções por participante que foi 134.7 milhares de escudos
- ✓ O custo médio por participante é mais elevado nas empresas de menor dimensão
- ✓ A participação das empresas no custo total da formação foi de 40,7%

**Entidades a que as empresas recorreram para realizar as Acções de Formação:**

A maioria de respostas indicaram o recurso à Própria Empresa para a execução das acções de formação (38,4%). Surgem, em seguida as Empresas/Gabinetes de Formação (33,7) e as Associações Patronais e Empresariais (32,6%).

## INQUÉRITO À EXECUÇÃO DAS ACÇÕES DE FORMAÇÃO PROFISSIONAL 1998

**OBJECTIVO:** Proceder à recolha de informação relativa a acções de formação profissional realizadas nas empresas durante 1998, na Região Autónoma da Madeira, no âmbito da Formação de Activos e de Jovens ao Abrigo do Sistema de Aprendizagem.

**TAXA DE RESPOSTA:** → 68%

### **RESULTADOS:**

#### **Empresas**

- ✓ 8,3% das empresas de 10 e mais pessoas ao serviço desenvolveram acções de formação profissional
- ✓ Das empresas com 500 e mais pessoas ao serviço 57,1% realizaram formação
- ✓ Actividades onde o peso das empresas que realizaram formação foi maior:
  1. *Actividades Imobiliárias, Alugueres e Serviços Prestadas às Empresas*

2. *Outros Actividades de Serviços Colectivos Sociais e Pessoais,*

3. *Transportes, Armazenagem e Comunicações,*

## **Participantes**

- ✓ Foram abrangidos por acções de formação profissional cerca de 4820 participantes
- ✓ 77,2% são trabalhadores da própria empresa
- ✓ 22,8% são trabalhadores externos à empresa

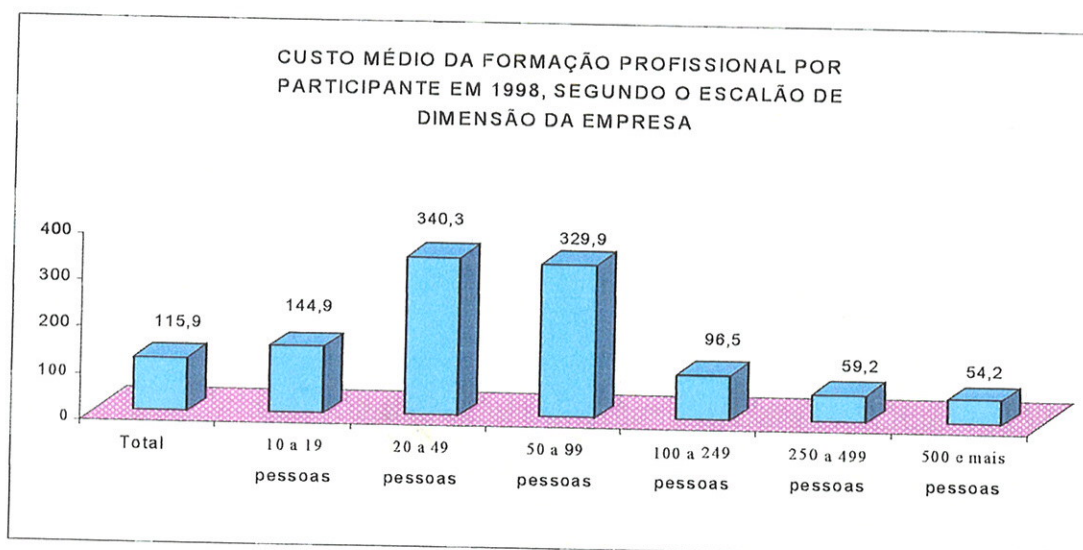
## **Modalidades e Domínios de Formação**

- ✓ Predomina o Aperfeiçoamento Profissional, que envolveu 84,2% dos participantes em acções de formação
- ✓ Em Acções de Formação Profissional Inicial estiveram envolvidos 15,8% dos participantes
- ✓ Os cinco domínios mais frequentados são:

- <i>Finanças, Banca e Seguradoras</i>	<i>1758</i>
- <i>Gestão/Administração</i>	<i>623</i>
- <i>Contabilidade e Fiscalidade</i>	<i>359</i>
- <i>Vendas por Grosso e a Retalho</i>	<i>351</i>
- <i>Programas Gerais de Gestão e Administração</i>	<i>344</i>

## Duração e Custo das Acções

- ✓ O número médio de horas de formação por participante foi de 133,9
- ✓ No geral, as empresas de maior dimensão tendem a apoiar acções com uma duração mais baixa



- ✓ O custo médio das acções por participante que foi 115.9 milhares de escudos
- ✓ O custo médio por participante é mais elevado nas empresas de menor dimensão
- ✓ A participação das empresas no custo total da formação foi de 47,3%

## Entidades a que as empresas recorreram para realizar as Acções de Formação

As respostas das empresas indicaram como primeira opção o recurso à formação desenvolvida por Empresas ou Gabinetes de Formação (51,5%). A Própria Empresa surge em segundo lugar (indicada em 22% das respostas), seguindo-se

com a mesma frequência de respostas o Centro de Formação Profissional e as Associações Sindicais e Profissionais (14,7% das respostas cada uma).

Tratando-se de inquéritos já efectuados anteriormente é possível a condução de análises comparadas, sendo de salientar o seguinte:

### **EVOLUÇÃO DOS PRINCIPAIS INDICADORES QUANTITATIVOS DE FORMAÇÃO PROFISSIONAL**

<b>Indicadores</b>	<b>Ano 1997</b>	<b>Ano 1998</b>
Empresas que realizaram formação	11.2%	8.3%
Nº de participantes em acções de formação	4200	4820
Nº médio de horas de formação/participante	60.4	133.9
Custo médio das acções de formação por participante	134.7 milhares de escudos	115.9 milhares de escudos
Percentagem de participação das empresas no custo total da formação	40.7%	47.3%
Nº médio de horas de formação/empresa	2905	9486
Volume de Formação	249.904	645.067

**Breve análise da evolução dos principais indicadores (1997 – 1998 )**

**A comparação de alguns dos indicadores fornecidos pelo Inquérito à Execução das Acções de Formação Profissional 1998 como o ano de 1997 indica uma melhoria global da formação Profissional desenvolvida pela empresas, para Activos e ao âmbito do Sistema de Aprendizagem na**

- ↳ Apurou-se que houve um decréscimo de 25% do número de empresas que desenvolveram acções de formação profissional
- ↳ Em contrapartida verificou-se um acréscimo quer do número de participantes (12%), quer do número médio de horas de formação por participante.
- ↳ Simultaneamente aumentou o número médio de horas de formação por empresa.
- ↳ Refira-se que o custo médio das acções de formação por participantes diminuiu, resultado que foi acompanhado por um aumento da participação das empresas nos encargos financeiros com a formação.

**Saliente-se ainda :**

- ✓ O reforço das acções de formação nos domínios da Administração/Gestão, quer em termos de participantes, quer de horas de formação por participante (domínio que tinha sido identificado entre os primeiros pelas empresas com necessidade de formação no Inquérito às Necessidades de Formação Profissional 1997/1999).

- ✓ A primazia dada em 1998 à formação com recurso a Empresas ou Gabinete de Formação (51.5%) que altera a situação anterior em que a maioria das respostas indicavam em primeiro lugar a própria Empresa para a execução das acções de formação profissional.

Tendo em vista contribui para o conhecimento das componentes estruturais da formação profissional, foi lançado em 1999 o *Inquérito às Estruturas de Formação Profissional existentes em 1998* na Região, com o objectivo de proceder ao levantamento das entidades privadas, com ou sem fins lucrativos, com capacidade instalada para executar acções de formação nomeadamente: instalações específicas, formadores e meios técnico-pedagógicos. Os resultados principais foram os seguintes:

## INQUÉRITO ÀS ESTRUTURAS DE FORMAÇÃO PROFISSIONAL

- 1998 -

**OBJECTIVO:** Proceder a um levantamento das entidades privadas com ou sem fins lucrativos, com capacidade instalada para executar acções de formação nomeadamente: instalações específicas, formadores e meios técnico-pedagógicos.

**TAXA DE RESPOSTA:** 62%

**RESULTADOS:**



**Tipo de Entidade**

- ✓ Apurou-se que 10,6% do universo empresarial da região possui estruturas de formação profissional
- ✓ 70,4% das entidades possuidoras de estruturas de formação profissional são empresas.

**Tipo de Estrutura**

- ✓ Das entidades que afirmaram possuir estruturas de formação profissional cerca de  $\frac{3}{4}$  declararam possuir simultaneamente Instalações Específicas, Formadores e Meios Técnico-Pedagógicos.

**RECURSOS DISPONÍVEIS**

- ✓ Das entidades com estruturas de formação profissional cerca de 63% afirmaram dispor de instalações simultaneamente para Formação Teórica e Prática

**Instalações Teóricas e Práticas**

- ✓ O total de instalações teóricas das entidades com estruturas de formação profissional foi avaliado em 265 (261 salas e 4 unidades móveis)
- ✓ O total de instalações práticas foi estimado em 171.  
Destas apenas cerca de 30% são laboratórios e 21% oficinas.

## **Sector Formativo**

- ✓ No âmbito do sector formativo, a maior concentração de instalações práticas encontra-se nos Serviços (cerca de 36% das instalações)
- ✓ As Tecnologias de Produção Convencionais e a Informática possuem respectivamente 29% e 25% das instalações práticas.

## **Formadores**

- ✓ Dos cerca de 1300 formadores cerca de 78% são eventuais e contratados do exterior
- ✓ Cerca de 78% detêm o ensino superior.

## **Meios Técnico-Pedagógicos**

- ✓ Cerca de 84% das entidades afirmam utilizar Equipamentos de Audio-Visuais, constituindo este o meio técnico-pedagógico mais utilizado
- ✓ Os Programas de Formação e Manuais elaborados pela entidade são utilizados por 66% das entidades.

Por último foram lançados em 2000 o *Inquérito de Acompanhamento aos Ex-formandos Beneficiários de Acções de Formação Profissional Cofinanciadas pelo FSE* e terminadas em 1998, na continuidade do processo de avaliação do impacto das acções de formação na empregabilidade dos ex-formandos, e ainda

o *Inquérito Comunitário à Formação Profissional Contínua (CVTS)* com o objectivo de recolher informação fundamental relativa à formação facultada pelas empresas aos seus trabalhadores e estabelecer comparações a nível comunitário. Os indicadores obtidos serão relevantes para a definição de políticas futuras de emprego e formação ao longo da vida profissional .

Destas duas últimas operações estatísticas prevêem-se resultados para breve.

Pretendendo dar continuidade às operações de avaliação das acções de formação profissional levadas a efeito na 2ª metade do QCAII, serão lançados no decurso do ano 2001, o *Inquérito ao Impacto das Acções de Formação Profissional nas Empresas* para o período 1997/1999, que será reformulado e ainda o *Inquérito de Acompanhamento a Ex-formandos Beneficiários de Acções de Formação Profissional Cofinanciadas pelo FSE e terminadas em 1999*.

## AVALIAÇÃO INTERCALAR DO POP-RAM II

O Estudo de Avaliação Intercalar produziu uma série de recomendações respeitantes à vertente FSE, as quais de modo geral, foram sendo implementadas pelo Gestor no decurso dos anos finais de vigência do QCA.

Podem-se destacar as seguintes:

- O reforço das dotações financeiras das Acções cuja programação inicial demonstrou ser inadequada face à dinâmica dos promotores, nomeadamente na formação de jovens fora do sistema de ensino, na formação de desempregados, nos excluídos socialmente e nas acções no âmbito das Medidas de Apoio ao Emprego, com a criação de Estágios Profissionais com o objectivo de melhorar a empregabilidade de jovens com formação média e superior.

- A criação de uma nova acção para enquadrar apoios para áreas a montante da formação, o que foi efectuado no âmbito do III QCA, com a acção de Apoio à Produção de Recursos e Materiais Didácticos.
- No que respeita ao sistema de informação, foi organizado um novo sistema com o objectivo de superar as lacunas existentes.

# EXECUÇÃO FINANCEIRA E FÍSICA

QUADRO I  
EXECUÇÃO FINANCEIRA 1994/99  
(EUROS)

## QUADRO I

### EXECUÇÃO FINANCEIRA 1994/1999

Euros

Medidas	Programação				Execução							
	Custo Total	Financiam. Público	FSE	Comp. Privada	Custo Total	%	Financiam. Público	%	FSE	%	Comp. Privada	%
1.2 Formação Profissional	85.186.244	80.972.548	68.826.736	4.213.696	86.854.770	102%	82.121.341	101%	69.803.208	101%	4.733.429	112%
1.3 Acções para o Desenvolvimento do Emprego	10.896.840	10.896.840	9.262.314	0	9.843.033	90%	9.843.033	90%	8.366.578	90%	0	0%
4.2 Estudos, Acompanhamento, Avaliação e Gestão	1.182.296	1.182.296	1.004.950	0	1.182.296	100%	1.182.296	100%	1.004.950	100%	0	0%
<b>Total</b>	<b>97.265.380</b>	<b>93.051.684</b>	<b>79.094.000</b>	<b>4.213.696</b>	<b>97.880.099</b>	<b>101%</b>	<b>93.146.670</b>	<b>100%</b>	<b>79.174.736</b>	<b>100%</b>	<b>4.733.429</b>	<b>112%</b>

QUADRO I-A

EXECUÇÃO FINANCEIRA 1994/99  
(ESCUDOS)



**QUADRO I - A**  
**EXECUÇÃO FINANCEIRA 1994/1999**

Escudos

Medidas	Programação				Execução							
	Custo Total	Financiam. Público	FSE	Comp. Privada	Custo Total	%	Financiam. Público	%	FSE	%	Comp. Privada	%
1.2 Formação Profissional	16.929.725.721	16.090.610.619	13.677.019.630	839.115.102	17.264.234.266	102%	16.320.922.556	101%	13.872.784.139	101%	943.311.710	112%
1.3 Acções para o Desenvolvimento do Emprego	2.162.296.363	2.162.296.363	1.837.951.910	0	1.951.026.768	90%	1.951.026.768	90%	1.658.372.755	90%	0	0%
4.2 Estudos, Acompanhamento, Avaliação e Gestão	236.007.523	236.007.523	200.606.437	0	236.007.523	100%	236.007.523	100%	200.606.437	100%	0	0%
<b>Total</b>	<b>19.328.029.607</b>	<b>18.488.914.505</b>	<b>15.715.577.977</b>	<b>839.115.102</b>	<b>19.451.268.557</b>	<b>101%</b>	<b>18.507.956.847</b>	<b>100%</b>	<b>15.731.763.331</b>	<b>100%</b>	<b>943.311.710</b>	<b>112%</b>

QUADRO I-B

EXECUÇÃO FINANCEIRA POR MEDIDA  
E POR ANOS 1994/1999  
(EUROS)

## QUADRO I - B

### Execução Financeira por Medida e por Anos 1994/1999

Euro

ed. 1.2	Custo Total	Desp Púb.	FSE	CNP	Oss	OR	Privado	Receitas
1994	4.749.313	4.607.223	3.916.139	691.084	455.363	235.721	69.224	72.866
1995	14.590.584	14.235.253	12.100.029	2.135.224	1.254.295	880.929	200.824	154.507
1996	15.765.963	15.190.225	12.911.696	2.278.529	1.461.246	817.283	165.722	410.016
1997	14.810.034	13.767.904	11.702.719	2.065.185	1.254.821	810.364	226.720	815.410
1998	13.725.368	12.426.961	10.562.918	1.864.043	1.094.632	769.411	472.191	826.216
1999	23.213.508	21.893.775	18.609.707	3.284.068	2.419.704	864.364	653.702	666.031
<b>total 1.2</b>	<b>86.854.770</b>	<b>82.121.341</b>	<b>69.803.208</b>	<b>12.318.133</b>	<b>7.940.061</b>	<b>4.378.072</b>	<b>1.788.383</b>	<b>2.945.046</b>

ed. 1.3	Custo Total	Desp Púb.	FSE	CNP	Oss	OR	Privado	Receitas
1994	1.564.935	1.564.935	1.330.194	234.741	0	234.741	0	0
1995	1.625.142	1.625.142	1.381.371	243.771	0	243.771	0	0
1996	1.710.127	1.710.127	1.453.608	256.519	0	256.519	0	0
1997	1.225.208	1.225.208	1.041.427	183.781	0	183.781	0	0
1998	1.771.428	1.771.428	1.505.714	265.714	0	265.714	0	0
1999	1.946.193	1.946.193	1.654.264	291.929	0	291.929	0	0
<b>total 1.3</b>	<b>9.843.033</b>	<b>9.843.033</b>	<b>8.366.578</b>	<b>1.476.455</b>	<b>0</b>	<b>1.476.455</b>	<b>0</b>	<b>0</b>

ed. 4.2	Custo Total	Desp Púb.	FSE	CNP	Oss	OR	Privado	Receitas
1994	47.875	47.875	40.693	7.182	0	7.182	0	0
1995	72.470	72.470	61.599	10.871	0	10.871	0	0
1996	145.040	145.040	123.284	21.756	0	21.756	0	0
1997	159.467	159.467	135.548	23.919	0	23.919	0	0
1998	286.856	286.856	243.826	43.030	0	43.030	0	0
1999	470.588	470.588	400.000	70.588	0	70.588	0	0
<b>total 4.2</b>	<b>1.182.296</b>	<b>1.182.296</b>	<b>1.004.950</b>	<b>177.346</b>	<b>0</b>	<b>177.346</b>	<b>0</b>	<b>0</b>

Total	Custo Total	Desp Púb.	FSE	CNP	Oss	OR	Privado	Receitas
1994	6.362.123	6.220.033	5.287.026	933.007	455.363	477.644	69.224	72.866
1995	16.288.196	15.932.865	13.542.999	2.389.866	1.254.295	1.135.571	200.824	154.507
1996	17.621.130	17.045.392	14.488.588	2.556.804	1.461.246	1.095.558	165.722	410.016
1997	16.194.709	15.152.579	12.879.694	2.272.885	1.254.821	1.018.064	226.720	815.410
1998	15.783.652	14.485.245	12.312.458	2.172.787	1.094.632	1.078.155	472.191	826.216
1999	25.630.289	24.310.556	20.663.971	3.646.585	2.419.704	1.226.881	653.702	666.031
<b>Total</b>	<b>97.880.099</b>	<b>93.146.670</b>	<b>79.174.736</b>	<b>13.971.934</b>	<b>7.940.061</b>	<b>6.031.873</b>	<b>1.788.383</b>	<b>2.945.046</b>

QUADRO I-C

EXECUÇÃO FINANCEIRA POR MEDIDA  
E POR ANOS 1994/1999  
(ESCUDOS)

## QUADRO I - C

### Execução Financeira por Medida e por Anos 1994/1999

Escudos

Med. 1.2	Custo Total	Desp Púb.	FSE	CNP	Oss	OR	Privado	Receitas
1994	930.054.110	902.208.148	766.876.942	135.331.206	89.195.421	46.135.785	13.556.214	14.289.748
1995	2.859.092.777	2.789.382.980	2.370.975.519	418.407.461	245.884.085	172.523.376	39.435.222	30.274.575
1996	3.087.651.299	2.974.839.586	2.528.614.648	446.224.938	286.115.513	160.109.425	32.450.698	80.361.015
1997	2.969.000.776	2.761.732.367	2.347.472.041	414.260.326	251.802.502	162.457.824	45.608.658	161.659.751
1998	2.764.545.678	2.503.452.057	2.127.934.261	375.517.796	220.576.681	154.941.115	94.954.632	166.138.989
1999	4.653.889.626	4.389.307.418	3.730.910.728	658.396.690	485.107.197	173.289.493	131.055.559	133.526.649
<b>Total 1.2</b>	<b>17.264.234.266</b>	<b>16.320.922.556</b>	<b>13.872.784.139</b>	<b>2.448.138.417</b>	<b>1.578.681.399</b>	<b>869.457.018</b>	<b>357.060.983</b>	<b>586.250.727</b>

Med.1.3	Custo Total	Desp Púb.	FSE	CNP	Oss	OR	Privado	Receitas
1994	306.604.388	306.604.388	260.613.730	45.990.658	0	45.990.658	0	0
1995	318.737.696	318.737.696	270.927.042	47.810.654	0	47.810.654	0	0
1996	334.635.760	334.635.760	284.440.396	50.195.364	0	50.195.364	0	0
1997	243.917.496	243.917.496	207.329.872	36.587.624	0	36.587.624	0	0
1998	356.955.023	356.955.023	303.411.771	53.543.252	0	53.543.252	0	0
1999	390.176.405	390.176.405	331.649.944	58.526.461	0	58.526.461	0	0
<b>Total 1.3</b>	<b>1.951.026.768</b>	<b>1.951.026.768</b>	<b>1.658.372.755</b>	<b>292.654.013</b>	<b>0</b>	<b>292.654.013</b>	<b>0</b>	<b>0</b>

Med. 4.2	Custo Total	Desp Púb.	FSE	CNP	Oss	OR	Privado	Receitas
1994	9.381.714	9.381.714	7.974.457	1.407.257	0	1.407.257	0	0
1995	14.210.129	14.210.129	12.078.610	2.131.519	0	2.131.519	0	0
1996	28.389.891	28.389.891	24.131.408	4.258.483	0	4.258.483	0	0
1997	31.908.110	31.908.110	27.121.894	4.786.216	0	4.786.216	0	0
1998	57.773.256	57.773.256	49.107.268	8.665.988	0	8.665.988	0	0
1999	94.344.423	94.344.423	80.192.800	14.151.623	0	14.151.623	0	0
<b>Total 4.2</b>	<b>236.007.523</b>	<b>236.007.523</b>	<b>200.606.437</b>	<b>35.401.086</b>	<b>0</b>	<b>35.401.086</b>	<b>0</b>	<b>0</b>

Total	Custo Total	Desp Púb.	FSE	CNP	Oss	OR	Privado	Receitas
1994	1.246.040.212	1.218.194.250	1.035.465.129	182.729.121	89.195.421	93.533.700	13.556.214	14.289.748
1995	3.192.040.602	3.122.330.805	2.653.981.171	468.349.634	245.884.085	222.465.549	39.435.222	30.274.575
1996	3.450.676.950	3.337.865.237	2.837.186.452	500.678.785	286.115.513	214.563.272	32.450.698	80.361.015
1997	3.244.826.382	3.037.557.973	2.581.923.807	455.634.166	251.802.502	203.831.664	45.608.658	161.659.751
1998	3.179.273.957	2.918.180.336	2.480.453.300	437.727.036	220.576.681	217.150.355	94.954.632	166.138.989
1999	5.138.410.454	4.873.828.246	4.142.753.472	731.074.774	485.107.197	245.967.577	131.055.559	133.526.649
<b>Total</b>	<b>19.451.268.557</b>	<b>18.507.956.847</b>	<b>15.731.763.331</b>	<b>2.776.193.516</b>	<b>1.578.681.399</b>	<b>1.197.512.117</b>	<b>357.060.983</b>	<b>586.250.727</b>

## QUADRO I-D

DISTRIBUIÇÃO DOS FORMANDOS E  
MONTANTES FINANCEIROS 1994/99  
POR CÓDIGO DE ACTIVIDADES ECONÓMICAS

## QUADRO I - D

### Distribuição dos Formandos e Montantes Financeiros por Códigos de Actividades Económicas

(Escudos)

ANO	Agric./Pescas		Indústria Transformação		Energia/Água		Construção		Hotelaria e Turismo		Comércio		Transportes e Comunicação		Bancos e Serv. Bancários prest. às Empresas		Serv. Colectivos Serv. Sociais Serv. Pessoais		TOTAL	
	1		3		4		5		6		6A		7		8		9		Nº Form.	Custo
	Nº Form.	Custo	Nº Form.	Custo	Nº Form.	Custo	Nº Form.	Custo	Nº Form.	Custo	Nº Form.	Custo	Nº Form.	Custo	Nº Form.	Custo	Nº Form.	Custo		
1994	16	20.801.330	55	106.728.931	24	20.051.570	174	63.624.897	310	214.780.443	54	111.420.841	104	6.940.950	397	108.639.181	4.892	593.052.069	6.026	1.246.040.212
1995	253	120.828.196	791	630.438.732	55	50.323.258	161	151.075.387	918	503.712.465	75	50.836.045	190	66.715.123	2.503	892.921.517	4.331	725.189.879	9.277	3.192.040.602
1996	514	196.343.518	807	907.113.956	256	50.517.911	292	220.636.284	1.361	458.560.914	545	183.610.066	577	163.562.087	1.742	626.297.866	6.008	644.034.348	12.102	3.450.676.950
1997	488	211.604.107	907	621.402.183	162	43.356.193	89	177.954.524	1.845	572.113.461	543	76.358.669	368	162.423.948	2.376	748.703.217	6.890	630.910.079	13.668	3.244.826.381
1998	391	162.021.025	424	-98.981.887	261	94.244.768	391	297.994.805	2.053	767.128.436	1.222	188.433.074	472	131.476.775	2.525	646.968.136	8.554	989.988.826	16.293	3.179.273.958
1999	532	218.131.216	318	135.829.434	130	105.633.344	402	402.296.897	3.758	1.392.497.078	318	101.781.697	139	36.473.421	3.054	1.084.350.332	10.792	1.661.417.035	19.443	5.138.410.454
TOTAL	2.194	929.729.392	3.302	2.302.531.349	888	364.127.044	1.509	1.313.582.794	10.245	3.908.792.797	2.757	712.440.392	1.850	567.592.304	12.597	4.107.880.249	41.467	5.244.592.236	76.809	19.451.268.557

QUADRO I-E

DISTRUBUIÇÃO DOS INDICADORES FÍSICOS  
E FINANCEIROS 1994/1999  
POR ACÇÃO



## QUADRO I - E

### DISTRIBUIÇÃO DOS INDICADORES FÍSICOS E FINANCEIROS 1994/1999 POR ACÇÃO

Acção	N.º Entid. a)	N.º Acções	N.º Form.	Horas de Formação	Duração Média	Custo Total	
						Contos	%
1.2.1. Formação Profissional de Jovens Dentro do Sistema de Ensino							
- Escolas Profissionais	5	78	1 291	1 543 351	1 195	1 345 683	
- Ensino Normal	1	23	294	285 122	970	189 807	
<b>Sub-Total</b>	<b>6</b>	<b>101</b>	<b>1 585</b>	<b>1 828 473</b>	<b>1 154</b>	<b>1 535 490</b>	<b>9%</b>
1.2.2. Formação Profissional de Jovens Fora do Sistema de Ensino							
- Aprendizagem	2	94	1 141	1 659 964	1 455	2 153 792	
- Qualificação	24	197	3 280	3 838 643	1 170	3 604 999	
<b>Sub-Total</b>	<b>24</b>	<b>291</b>	<b>4 421</b>	<b>5 498 607</b>	<b>1 244</b>	<b>5 758 791</b>	<b>33%</b>
1.2.3. Formação Prof. para Activos de todos Sect. de Activ. Excepto o Turismo							
- Privados	106	1 108	14 903	1 888 568	127	3 577 928	
- Funcionários Públicos	27	905	18 176	1 021 283	56	930 778	
<b>Sub-Total</b>	<b>122</b>	<b>2 013</b>	<b>33 079</b>	<b>2 909 851</b>	<b>88</b>	<b>4 508 706</b>	<b>26%</b>
1.2.4. Form. Profis. Activos do Turismo	36	251	4 944	401 271	81	460 943	3%
1.2.5. Formação Profissional Desempregados	51	143	1 842	1 517 579	765	2 238 523	13%
1.2.6. Formação de Formadores							
- Formadores	20	130	2 667	284 424	107	431 796	
- Professores	7	279	7 546	232 886	31	217 229	
<b>Sub-Total</b>	<b>27</b>	<b>409</b>	<b>10 213</b>	<b>517 310</b>	<b>51</b>	<b>649 025</b>	<b>4%</b>
1.2.7. Formação Profissional de Deficientes	1	87	592	753 625	1 273	852 673	5%
1.2.8. Formação Profissional de Emigrantes	1	1	18	1 260	70	7 973	0%
1.2.9. Form. Profis. p/ Excluídos Socialmente	22	45	1 389	1 063 221	765	760 564	4%
1.2.10. Desenvolvimento Cient. e Tecnológico	17	117	557	162 203	291	491 547	3%
<b>Total Medida 1.2</b>	<b>223</b>	<b>3 458</b>	<b>58 640</b>	<b>14 653 400</b>	<b>250</b>	<b>17 264 235</b>	<b>100%</b>
1.3.1. Apoios à Contratação e à Criação de Actividades Independentes	2	25	1 512	1 878 876	1 243	586 883	30%
1.3.2. Apoios à Criação de Iniciativas Locais de Emprego	1	6	369	447 942	1 214	207 727	11%
1.3.3. Reinserção e Ocupação Temporária de Desempregados	1	32	3 540	3 599 084	1 017	1 084 799	56%
1.3.4. Formação e Apoio à Actividade de Agentes de Desenvolvimento	1	6	68	52 526	772	71 618	4%
<b>Total Medida 1.3</b>	<b>2</b>	<b>69</b>	<b>5 489</b>	<b>5 978 428</b>	<b>1 089</b>	<b>1 951 027</b>	<b>100%</b>
<b>Medida 4.2</b>	<b>0</b>					<b>236 008</b>	
<b>TOTAL GERAL</b>	<b>224</b>	<b>3 527</b>	<b>64 129</b>	<b>20 631 828</b>	<b>322</b>	<b>19 451 270</b>	<b>100%</b>

a) O Total de entidade das Medidas 1.2. e 1.3 não corresponde a soma do N.º de entidades por acção dado que algumas intervêm em mais do que uma acção.

Nota: Este quadro não resulta em termos dos indicadores físicos da soma dos vários anos do POPRAM II porque houve muitas acções com execuções mais de um ano civil, daí que o número de acções, número de formandos e número de horas de formação, seja inferior ao do Quadro II.

QUADRO I-F

EXECUÇÃO FÍSICA E FINANCEIRA  
PARA O ANO DE 2000

## QUADRO I-F

### Execução Física e Financeira para o Ano 2000

Descrição das Medidas	Execução Física			Execução Financeira							
	Acções	Formandos	Horas de Formação	Escudos				Euros			
				Despesa Total	Despesa Pública	FSE	Comp. Privada	Despesa Total	Despesa Pública	FSE	Comp. Privada
1.2 Formação Profissional	300	4.254	659.465	811.176.212	775.096.332	658.831.887	36.079.880	4.046.130	3.866.164	3.286.240	179.966
1.3 Acções para o Desenvolvimento do Emprego	1	11	359	357.067	357.067	303.507	0	1.781	1.781	1.514	0
4.2 Estudos, Acompanhamento, Avaliação e Gestão				16.367.587	16.367.587	13.912.449	0	81.641	81.641	69.395	0
<b>Total</b>	<b>301</b>	<b>4.265</b>	<b>659.824</b>	<b>827.900.866</b>	<b>791.820.986</b>	<b>673.047.843</b>	<b>36.079.880</b>	<b>4.129.552</b>	<b>3.949.586</b>	<b>3.357.149</b>	<b>179.966</b>

## QUADRO I-G

RELAÇÃO ENTRE CANDIDATURAS  
ENTRADAS, APROVADAS E EXECUÇÃO

## QUADRO I - G

### Relação entre as Candidaturas Entradas, Aprovadas e Execução

(Em contos)

Medidas	Custo Total					
	Candidaturas Entradas (1)	Candidaturas Aprovadas (2)	% (3)=(2)/(1)	Execução (4)	% (5)=(4)/(2)	% (6)=(4)/(1)
<sup>2</sup> Formação Profissional	37.564.391	20.922.748	55,7	17.275.049	82,6	46,0
<sup>3</sup> Acções para o Desenvolvimento do Emprego	2.937.147	2.812.006	95,7	1.951.027	69,4	66,4
<sup>1,2</sup> Estudos, Acompanhamento Avaliação e Gestão	236.007	236.007	100,0	236.007	100,0	100,0
<b>TOTAL</b>	40.737.545	23.970.761	58,8	19.462.083	81,2	47,8

QUADRO I-H

PERCENTAGEM DE EXECUÇÃO  
POR ANOS E MEDIDAS

## QUADRO I - H

### Percentagem da Execução Financeira por Anos e Medidas

Medidas	1994		1995		1996		1997		1998		1999		TOTAL	
	Custo Total	Financ. Público	Custo Total	Financ. Público	Custo Total	Financ. Público	Custo Total	Financ. Público	Custo Total	Financ. Público	Custo Total	Financ. Público	Custo Total	Financ. Público
1.2 - Formação Profissional	92,7	91,3	102,9	101,9	88,6	86,7	95,5	93,6	78,5	71,7	108,0	105,8	102,0	101,5
1.3 - Apoios para o Desenvolvimento do Emprego	184,7	184,7	88,9	88,9	58,3	58,3	59,5	59,5	80,5	80,5	64,9	64,9	90,3	90,3
4.2 - Estudos, Acompanhamento, Avaliação e Gestão	37,4	37,4	56,0	56,0	85,0	85,0	104,3	104,3	110,3	110,3	100,0	100,0	100,0	100,0
<b>Total</b>	104,3	103,3	100,0	100,0	84,3	82,7	91,4	89,6	79,1	73,2	102,7	100,6	100,7	100,2

QUADRO I-I

APROVADOS POR ANO E MEDIDA



## QUADRO I - I

### Aprovações por Ano e por Medida

(Valores em Contos)

Medidas	Custo Total						Total
	1994	1995	1996	1997	1998	1999	
1.2 - Formação Profissional	2.256.563	3.351.732	1.756.531	5.067.660	3.869.033	4.621.229	20.922.748
1.3 - Apoios para o Desenvolvimento do Emprego	346.883	761.567	0	491.894	468.049	743.613	2.812.006
4.2 - Estudos, Acompanhamento, Avaliação e Gestão	9.382	14.210	28.390	31.908	57.773	94.344	236.007
<b>Total</b>	<b>2.612.828</b>	<b>4.127.509</b>	<b>1.784.921</b>	<b>5.591.462</b>	<b>4.394.855</b>	<b>5.459.186</b>	<b>23.970.761</b>

## QUADRO I-J

### EVOLUÇÃO DA PROGRAMAÇÃO FINANCEIRA

## QUADRO I - J

### Evolução da Programação Financeira

Euros

<b>Tipo de Programação</b>	<b>Custo Total</b>	<b>Financiamento Público</b>	<b>FSE</b>
Decisão Inicial	60.928.000	60.118.000	51.100.000
2ª Decisão	67.218.112	65.999.691	56.100.000
3ª Decisão	68.160.669	66.001.510	56.100.000
4ª Decisão	86.394.374	84.235.215	71.600.000
5ª Decisão	92.518.856	90.117.567	76.600.000
6ª Decisão	97.265.380	93.051.684	79.094.000
Acréscimo à Decisão Inicial	36.337.380	32.933.684	27.994.000
Percentagem de Acréscimo	59,6	54,8	54,8

QUADRO II  
EXECUÇÃO FÍSICA 1994/99

**QUADRO II**  
**Execução Física**

1994/1999

PROGRAMA: POP RAM II  
REFª: 947000 P1

Medidas	Formandos			N.º Entidades			N.º Acções			N.º de Horas Formaç.	Duração Média	Taxa de Execução Financeira	
	Previsto	Realizado	%	Privada	Pública	Total	Privada	Pública	Total			% Privada	% Pública
1.2 Formação Profissional	66.448	71.310	107,3	200	23	223	2.995	1.341	4336	16.391.774	230	65	35
1.3 Acções para o Desenvolvimento do Emprego	6.018	5.499	91,4	0	2	2	0	68	68	5.978.430	1087	0	100
<b>TOTAL</b>	<b>72.466</b>	<b>76.809</b>	<b>106,0</b>	<b>200</b>	<b>24</b>	<b>224</b>	<b>2.995</b>	<b>1.409</b>	<b>4404</b>	<b>22.370.204</b>	<b>291</b>	<b>57</b>	<b>43</b>

Nota: Com excepção do número de entidades, os indicadores físicos resultam da soma dos anos de 1994 a 1999.

QUADRO II-A

COMPARAÇÃO DA EXECUÇÃO FÍSICA 1994/1999  
COM VALORES PREVISTOS NO  
DOCUMENTO TÉCNICO  
(MEDIDA 1.2)

QUADRO II - A

Comparação da Execução Física 1994/1999 com os Valores Previstos no Documento Técnico

Medida 1.2 - Formação Profissional

Acção		Nº Acções	Nº Formandos	Horas Formação	Horas Formando	Nº de Entidades	
1.2.1	Formação Profissional de Jovens Dentro do Sistema de Ensino	Previsto	150	3.000	2.520.000	840	15
		Realizado	101	1.585	1.828.473	1.154	6
		%	67	53	73	137	40
1.2.2	Formação Profissional de Jovens Fora do Sistema de Ensino	Previsto	205	3.100	2.790.000	900	60
		Realizado	291	4.421	5.498.607	1.244	24
		%	142	143	197	138	40
1.2.3	Formação Profissional para Activos de Todos os Sectores de Actividade Excepto o Turismo	Previsto	880	13.200	2.112.000	160	260
		Realizado	2.009	33.073	2.909.359	88	128
		%	228	251	138	55	49
1.2.4	Formação Profissional para Activos do Turismo	Previsto	200	3.000	540.000	180	100
		Realizado	251	4.944	401.271	81	36
		%	126	165	74	45	36
1.2.5	Formação Profissional de Desempregados	Previsto	57	800	480.000	600	15
		Realizado	143	1.842	1.517.579	824	51
		%	251	230	316	137	340
1.2.6	Formação de Formadores	Previsto	180	2.720	204.000	75	40
		Realizado	409	10.213	517.310	51	27
		%	227	375	254	68	68
1.2.7	Formação Profissional de Deficientes	Previsto	50	460	460.000	1.000	
		Realizado	87	592	753.625	1.273	1
		%	174	129	164	127	
1.2.8	Formação Profissional de Emigrantes	Previsto	10	120	36.000	300	
		Realizado	1	18	1.260	70	1
		%	10	15	4	23	
1.2.9	Formação Profissional para Excluídos Socialmente	Previsto	25	300	177.000	590	
		Realizado	45	1.389	1.063.221	765	22
		%	180	463	601	130	
1.2.10	Desenvolvimento Científico e Tecnológico	Previsto	6	60	12.600	700	
		Realizado	117	557	162.203	291	17
		%	1950	928	1287	42	
<b>Subtotal Medida 1.2</b>		Previsto	1.763	26.760	9.331.600	349	490
		Realizado	3.454	58.634	14.652.908	250	223
		%	196	219	157	72	46

QUADRO II-B

COMPARAÇÃO DA EXECUÇÃO FÍSICA 1994/1999  
COM VALORES PREVISTOS NO  
DOCUMENTO TÉCNICO  
(MEDIDA 1.3)



## QUADRO II - B

### Comparação da Execução Física 1994/1999 com os Valores Previstos no Documento Técnico

#### Medida 1.3 - Apoios para o Desenvolvimento do Emprego

Acção		Nº Acções	Nº Pessoas	Nº Emprego	Nº Entidades
1.3.1 Apoios à Contratação e à Criação de Actividades Independentes	Previsto	460	1.560	1.560	455
	Realizado	24	1.512	1.508	2
	%	5	97	97	0
1.3.2 Apoios à Criação de Iniciativas Locais de Emprego	Previsto	300	960	960	300
	Realizado	6	369	367	1
	%	2	38	38	0
1.3.3 Reinserção e Ocupação Temporária de Desempregados	Previsto	280	1.410	525	260
	Realizado	32	3.540	1.269	1
	%	11	251	242	0
1.3.4 Formação e Apoio à Actividade de Agentes de Desenvolvimento	Previsto	5	84	60	15
	Realizado	6	26	4	1
	%	120	31	7	7
<b>Subtotal Medida 1.3</b>	Previsto	1.045	4.014	3.105	1.030
	Realizado	68	5.447	3.148	2
	%	7	136	101	0

Em termos de execução o número de acções e de entidades estão contabilizadas em termos de entidades promotoras e não em termos de entidades beneficiárias como estava previsto no Documento Técnico.

QUADRO II-C

QUADRO EVOLUTIVO DA EXECUÇÃO FÍSICA  
DE 1994 A 1999

## QUADRO II - C

### QUADRO EVOLUTIVO DA EXECUÇÃO FÍSICA DE 1994 A 1999

Medida	Entidades									Nº Acções									Nº Formandos								
	94	95	96	97	98	99	94	95	96	97	98	99	94	95	96	97	98	99	94	95	96	97	98	99			
1,2	45	78	101	97	106	112	337	545	632	603	925	1.294	5.333	8.608	11.422	12.461	15.024	18.462									
1,3	1	2	2	2	2	2	9	10	9	12	14	14	693	669	680	1.207	1.269	981									
Total	45	78	101	98	107	113	346	555	641	615	939	1.308	6.026	9.277	12.102	13.668	16.293	19.443									

Medida	Horas Formação									Duração Média									Entidades Privadas %								
	94	95	96	97	98	99	94	95	96	97	98	99	94	95	96	97	98	99	94	95	96	97	98	99			
1,2	954.421	2.417.899	2.774.936	2.656.396	2.876.679	4.711.443	179	281	243	213	191	255	76	79	82	82	85	89									
1,3	831.600	801.300	815.100	855.120	1.448.480	1.226.830	1.200	1.198	1.199	708	1.141	1.251	0	0	0	0	0	0									
Total	1.786.021	3.219.199	3.590.036	3.511.516	4.325.159	5.938.273	296	347	305	267	265	305	76	79	82	82	85	89									

## QUADRO II-D

DISTRIBUIÇÃO DOS INDICADORES FÍSICOS  
PELAS ENTIDADES DE ACORDO COM A SUA  
NATUREZA JURÍDICA

## QUADRO II - D

### Distribuição dos Indicadores Físicos pelas Entidades de acordo com a sua Natureza Jurídica

Medidas	1994												1995												1996											
	Nº Entidades				Nº Acções				Volume Formação (Financiera)				Nº Entidades				Nº Acções				Volume Formação (Financiera)				Nº Entidades				Nº Acções				Volume Formação (Financiera)			
	Priv.	Públ.	%	%	Priv.	Públ.	%	%	% Priv.	% Públ.	Priv.	Públ.	%	%	Priv.	Públ.	%	%	% Priv.	% Públ.	Priv.	Públ.	%	%	Priv.	Públ.	%	%	% Priv.	% Públ.	Priv.	Públ.	%	%	% Priv.	% Públ.
1,2	34	11	76	24	146	191	43	57	66	34	62	16	79	21	328	217	60	40	59	41	83	18	82	18	435	197	69	31	67	33						
1,3	0	1	0	100	0	9	0	100	0	100	0	2	0	100	0	10	0	100	0	100	0	2	0	100	0	9	0	100	0	0	100	0	100	0	100	
TOTAL	34	11	76	24	146	200	42	58	49	51	62	16	79	21	328	227	59	41	53	47	83	18	82	18	435	206	68	32	60	32	60	32	60	32	40	

Medidas	1997												1998												1999											
	Nº Entidades				Nº Acções				Volume Formação (Financiera)				Nº Entidades				Nº Acções				Volume Formação (Financiera)				Nº Entidades				Nº Acções				Volume Formação (Financiera)			
	Priv.	Públ.	%	%	Priv.	Públ.	%	%	% Priv.	% Públ.	Priv.	Públ.	%	%	Priv.	Públ.	%	%	% Priv.	% Públ.	Priv.	Públ.	%	%	Priv.	Públ.	%	%	% Priv.	% Públ.	Priv.	Públ.	%	%	% Priv.	% Públ.
1,2	80	17	82	18	381	222	63	27	60	40	90	16	85	15	663	262	72	28	59	41	95	17	89	11	1.042	252	81	19	75	25						
1,3	0	2	0	100	0	12	0	100	0	100	0	2	0	100	0	14	0	100	0	100	0	2	0	100	0	14	0	100	0	0	100	0	100	0	100	
TOTAL	80	18	82	18	381	234	62	28	55	45	90	17	84	16	663	276	71	29	50	50	95	18	89	11	1.042	266	80	20	67	33	67	33	67	33	67	33

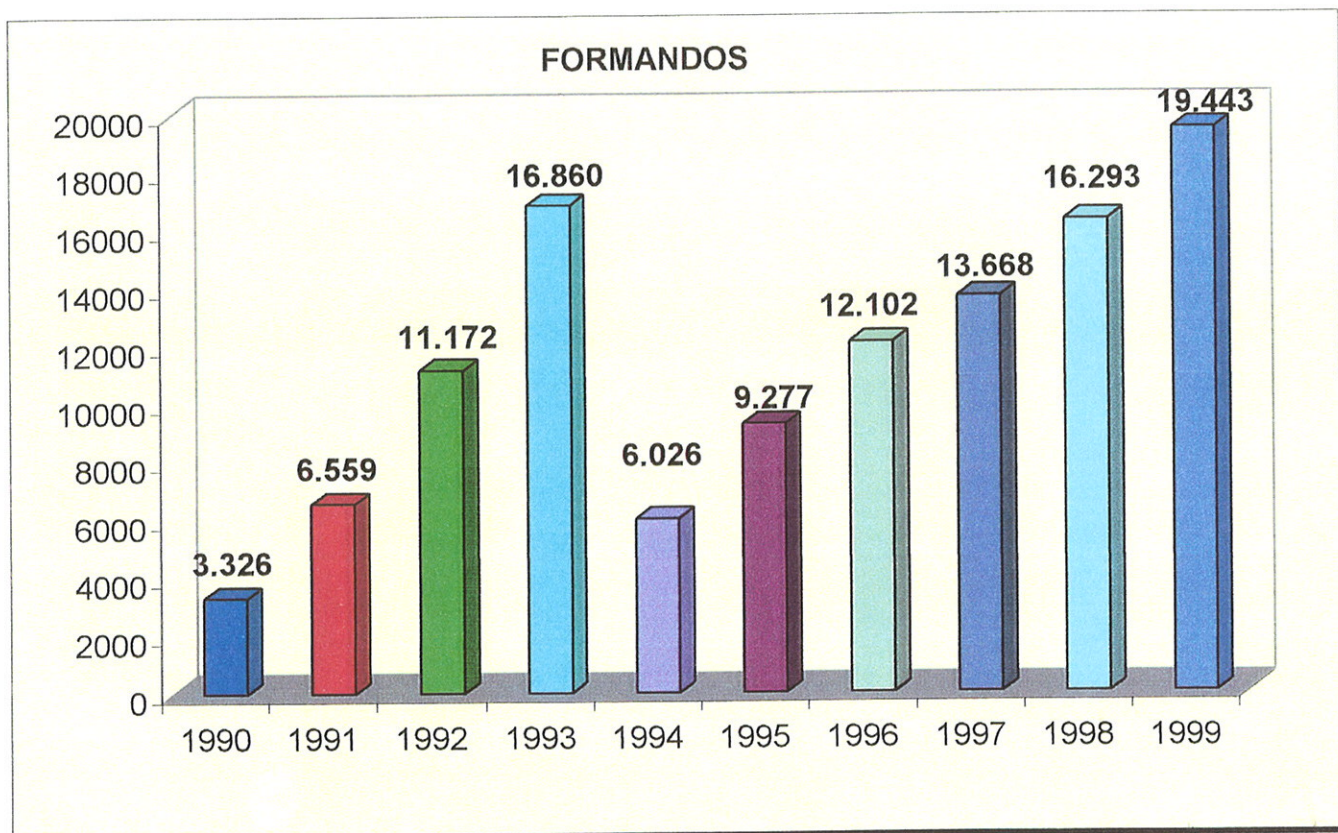
# GRÁFICOS

## GRÁFICO I

INDICADORES FÍSICOS DE TODO O EMPREGO  
E FORMAÇÃO PROFISSIONAL DE  
1990 A 1999 NA RAM

# GRÁFICO I

INDICADORES FÍSICOS  
DE TODO O EMPREGO E FORMAÇÃO PROFISSIONAL  
DESENVOLVIDOS NA R.A.M.



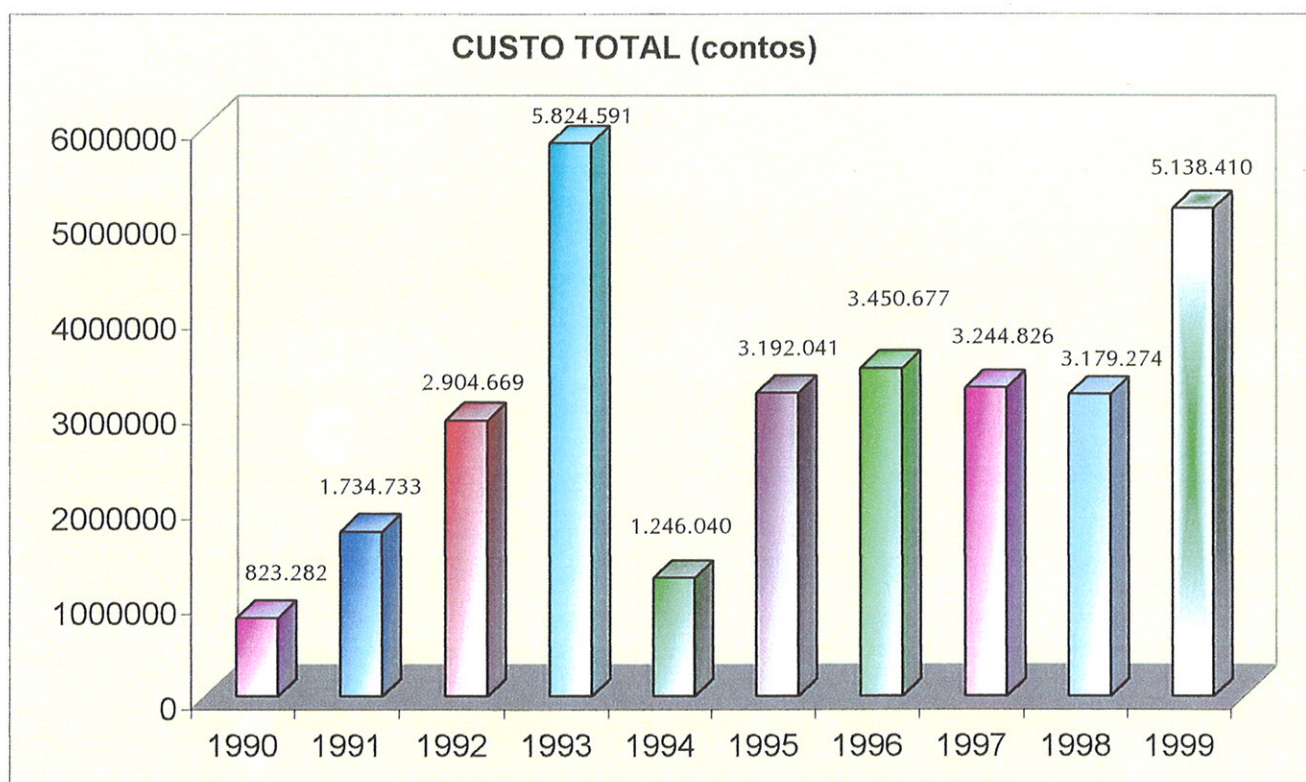


## GRÁFICO II

INDICADORES FINANCEIROS DE TODO O  
EMPREGO E FORMAÇÃO PROFISSIONAL DE  
1990 A 1999 NA RAM

## GRÁFICO II

INDICADORES FINANCEIROS  
DE TODO O EMPREGO E FORMAÇÃO PROFISSIONAL  
DESENVOLVIDOS NA R.A.M.



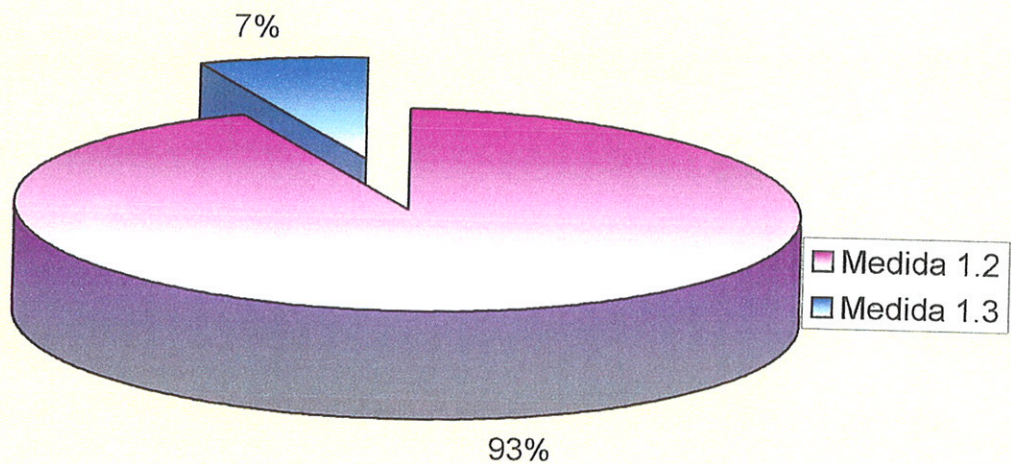
### GRÁFICO III

“PESO” DE CADA MEDIDA NO SUBPROGRAMA  
EXECUÇÃO FÍSICA  
FORMANDOS

### GRÁFICO III

"PESO" POR CADA MEDIDA NO SUBPROGRAMA

#### EXECUÇÃO FÍSICA - FORMANDOS

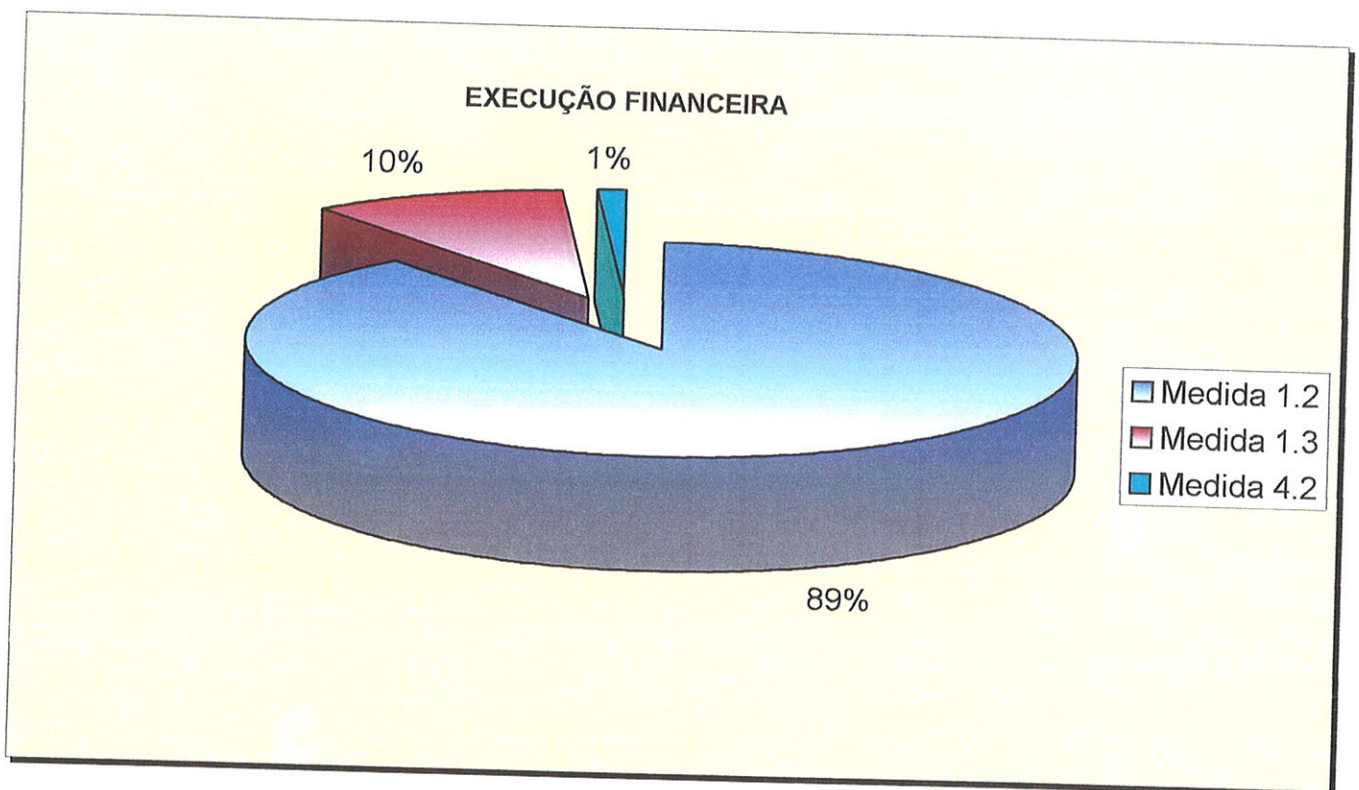


## GRÁFICO IV

“PESO” DE CADA MEDIDA NO SUBPROGRAMA  
EXECUÇÃO FINANCEIRA

## GRÁFICO IV

"PESO" POR CADA MEDIDA NO SUBPROGRAMA



# APROVAÇÕES

LISTAGEM DOS PROJECTOS/ENTIDADES  
APOIADOS PELO FSE NO ÂMBITO DO POPRAM II  
NO PERÍODO 1994-1999



LISTA DAS ENTIDADES CO-FINANCIADAS - 1994 - 1999 NO ÂMBITO DO POP RAM II (PO947000 P1)

Med.	Acc.	Nº B.	Denominação	NPC	Custo Total	Financiam. Público	FSE	OSS	Outra	Privada	Receitas
2	1	1	Abrigo Nossa Senhora de Fátima	511022565	1,267,591	1,267,591	1,077,452	190,139	0	0	0
2	1	2	Apel - Ass. Promotora do Ensino Livre	511010362	8,770,416	8,770,416	7,454,853	1,315,563	0	0	0
2	1	3	Apel - Ass. Promotora do Ensino Livre	511010362	9,232,260	9,232,260	7,847,421	1,384,839	0	0	0
2	1	4	Apel - Ass. Promotora do Ensino Livre	511010362	8,419,887	8,419,887	7,156,904	1,262,983	0	0	0
2	1	5	Apel - Ass. Promotora do Ensino Livre	511010362	8,029,144	8,029,144	6,824,772	1,204,372	0	0	0
2	1	6	Apel - Ass. Promotora do Ensino Livre	511010362	10,061,232	10,061,232	8,552,047	1,509,185	0	0	0
2	1	15	Apel - Ass. Promotora do Ensino Livre	511010362	7,952,828	6,841,634	5,815,389	1,026,245	0	0	1,111,194
2	1	16	Apel - Ass. Promotora do Ensino Livre	511010362	8,589,793	7,478,599	6,356,809	1,121,790	0	0	1,111,194
2	1	17	Apel - Ass. Promotora do Ensino Livre	511010362	8,715,572	7,604,378	6,463,721	1,140,657	0	0	1,111,194
2	1	18	Apel - Ass. Promotora do Ensino Livre	511010362	8,687,744	7,576,551	6,440,068	1,136,483	0	0	1,111,193
2	1	19	Apel - Ass. Promotora do Ensino Livre	511010362	6,894,303	5,783,110	4,915,645	867,465	0	0	1,111,193
2	1	20	Apel - Ass. Promotora do Ensino Livre	511010362	7,829,509	6,718,316	5,710,569	1,007,747	0	0	1,111,193
2	1	22	Apel - Ass. Promotora do Ensino Livre	511010362	7,419,896	7,419,896	6,306,912	1,112,984	0	0	0
2	1	23	Apel - Ass. Promotora do Ensino Livre	511010362	7,128,176	7,128,176	6,058,950	1,069,226	0	0	0
2	1	24	Apel - Ass. Promotora do Ensino Livre	511010362	7,321,953	7,321,953	6,223,660	1,098,293	0	0	0
2	1	25	Apel - Ass. Promotora do Ensino Livre	511010362	7,039,402	7,039,402	5,983,492	1,055,910	0	0	0
2	1	26	Apel - Ass. Promotora do Ensino Livre	511010362	8,737,215	8,737,215	7,426,633	1,310,582	0	0	0
2	1	27	Apel - Ass. Promotora do Ensino Livre	511010362	8,231,971	8,231,971	6,997,175	1,234,796	0	0	0
2	1	34	Apel - Ass. Promotora do Ensino Livre	511010362	8,300,145	8,300,145	7,055,123	1,245,022	0	0	0
2	1	35	Apel - Ass. Promotora do Ensino Livre	511010362	7,151,389	7,151,389	6,078,681	1,072,708	0	0	0

LISTA DAS ENTIDADES CO-FINANCIADAS - 1994 - 1999 NO ÂMBITO DO POP RAM II (PO947000 P1)

Med.	Acc.	Nº B.	Denominação	NPC	Custo Total	Financiam. Público	FSE	OSS	Outra	Privada	Receitas
2	1	36	Apel - Ass. Promotora do Ensino Livre	511010362	8,318,698	8,318,698	7,070,893	1,247,805	0	0	0
2	1	37	Apel - Ass. Promotora do Ensino Livre	511010362	8,447,641	8,447,641	7,180,495	1,267,146	0	0	0
2	1	47	Apel - Ass. Promotora do Ensino Livre	511010362	9,063,450	9,063,450	7,703,932	1,359,518	0	0	0
2	1	48	Apel - Ass. Promotora do Ensino Livre	511010362	9,464,253	9,464,253	8,044,615	1,419,638	0	0	0
2	1	500	Conservatório de Música da Madeira	600000281	2,420,202	2,420,202	2,057,172	0	363,030	0	0
2	1	2	Escola Profissional Cristovão Colombo	511071515	25,838,543	25,689,043	21,835,687	3,853,356	0	0	149,500
2	1	3	Escola Profissional Cristovão Colombo	511071515	37,701,584	37,498,584	31,873,796	5,624,788	0	0	203,000
2	1	4	Escola Profissional Cristovão Colombo	511071515	37,208,044	37,019,044	31,466,188	5,552,856	0	0	189,000
2	1	5	Escola Profissional Cristovão Colombo	511071515	35,884,165	32,791,915	27,873,128	4,918,787	0	0	3,092,250
2	1	6	Escola Profissional Cristovão Colombo	511071515	35,713,448	32,421,938	27,558,647	4,863,291	0	0	3,291,510
2	1	7	Escola Profissional Cristovão Colombo	511071515	30,619,220	27,667,980	23,517,783	4,150,197	0	0	2,951,240
2	1	8	Escola Profissional Cristovão Colombo	511071515	21,636,375	19,527,375	16,598,269	2,929,106	0	0	2,109,000
2	1	9	Escola Profissional Cristovão Colombo	511071515	17,834,453	15,803,453	13,432,935	2,370,518	0	0	2,031,000
2	1	10	Escola Profissional Cristovão Colombo	511071515	11,156,173	9,941,023	8,449,870	1,491,153	0	0	1,215,150
2	1	11	Escola Profissional Cristovão Colombo	511071515	27,850,740	24,877,040	21,145,484	3,731,556	0	0	2,973,700
2	1	12	Escola Profissional Cristovão Colombo	511071515	27,647,988	24,443,938	20,777,347	3,666,591	0	0	3,204,050
2	1	13	Escola Profissional Cristovão Colombo	511071515	15,860,355	13,710,955	11,654,312	2,056,643	0	0	2,149,400
2	1	14	Escola Profissional Cristovão Colombo	511071515	15,359,889	13,154,389	11,181,231	1,973,158	0	0	2,205,500
2	1	15	Escola Profissional Cristovão Colombo	511071515	15,918,634	13,375,034	11,368,779	2,006,255	0	0	2,543,600
2	1	16	Escola Profissional Cristovão Colombo	511071515	15,304,849	12,931,249	10,991,562	1,939,687	0	0	2,373,600

LISTA DAS ENTIDADES CO-FINANCIADAS - 1994 - 1999 NO ÂMBITO DO POP RAM II (PO947000 P1)

Med.	Acc.	Nº B	Denominação	NPC	Custo Total	Financiam. Público	FSE	OSS	Outra	Privada	Receitas
2	1	17	Escola Profissional Cristovão Colombo	511071515	35,266,697	30,200,297	25,670,252	4,530,045	0	0	5,066,400
2	1	18	Escola Profissional Cristovão Colombo	511071515	16,194,985	13,895,785	11,811,417	2,084,368	0	0	2,299,200
2	1	19	Escola Profissional Cristovão Colombo	511071515	14,676,968	12,326,168	10,477,243	1,848,925	0	0	2,350,800
2	1	20	Escola Profissional Cristovão Colombo	511071515	15,505,722	13,196,922	11,217,384	1,979,538	0	0	2,308,800
2	1	21	Escola Profissional Cristovão Colombo	511071515	17,861,263	15,156,463	12,882,994	2,273,469	0	0	2,704,800
2	1	22	Escola Profissional Cristovão Colombo	511071515	16,781,473	15,451,023	13,133,370	2,317,653	0	0	1,330,450
2	1	23	Escola Profissional Cristovão Colombo	511071515	15,791,348	14,257,068	12,118,508	2,138,560	0	0	1,534,280
2	1	24	Escola Profissional Cristovão Colombo	511071515	18,443,803	16,341,773	13,890,507	2,451,266	0	0	2,102,030
2	1	25	Escola Profissional Cristovão Colombo	511071515	18,217,888	15,833,244	13,458,257	2,374,987	0	0	2,384,644
2	1	26	Escola Profissional Cristovão Colombo	511071515	19,287,702	16,786,890	14,268,856	2,518,034	0	0	2,500,812
2	1	27	Escola Profissional Cristovão Colombo	511071515	17,669,063	15,442,706	13,126,300	2,316,406	0	0	2,226,357
2	1	28	Escola Profissional Cristovão Colombo	511071515	41,111,193	36,081,864	30,669,584	5,412,280	0	0	5,029,329
2	1	29	Escola Profissional Cristovão Colombo	511071515	19,072,794	16,932,124	14,392,305	2,539,819	0	0	2,140,670
2	1	30	Escola Profissional Cristovão Colombo	511071515	17,773,088	15,587,538	13,249,407	2,338,131	0	0	2,185,550
2	1	31	Escola Profissional Cristovão Colombo	511071515	20,037,237	17,874,495	15,193,321	2,681,174	0	0	2,162,742
2	1	32	Escola Profissional Cristovão Colombo	511071515	19,814,986	17,191,534	14,612,804	2,578,730	0	0	2,623,452
2	1	33	Escola Profissional Cristovão Colombo	511071515	20,202,805	16,837,751	14,312,088	2,525,663	0	0	3,365,054
2	1	34	Escola Profissional Cristovão Colombo	511071515	18,862,707	15,897,875	13,513,194	2,384,681	0	0	2,964,832
2	1	35	Escola Profissional Cristovão Colombo	511071515	17,495,473	14,262,419	12,123,056	2,139,363	0	0	3,233,054
2	1	38	Escola Profissional Cristovão Colombo	511071515	20,888,108	19,622,246	16,678,909	2,943,337	0	0	1,265,862

LISTA DAS ENTIDADES CO-FINANCIADAS - 1994 - 1999 NO ÂMBITO DO POP RAM II (PO947000 P1)

Med.	Acc.	Nº B	Denominação	NPC	Custo Total	Financiam. Público	FSE	OSS	Outra	Privada	Receitas
2	1	39	Escola Profissional Cristovão Colombo	511071515	18.081.664	16.885,639	14,352,793	2,532,846	0	0	1.196,025
2	1	40	Escola Profissional Cristovão Colombo	511071515	37.234,791	34,776,603	29,560,113	5,216,490	0	0	2,458,188
2	1	41	Escola Profissional Cristovão Colombo	511071515	18.561,368	17,667,818	15,017,645	2.650,173	0	0	893,550
2	1	42	Escola Profissional Cristovão Colombo	511071515	17.280,672	16,224,322	13,790,674	2,433,648	0	0	1.056,350
2	1	43	Escola Profissional Cristovão Colombo	511071515	18,740,909	17,772,897	15,106,962	2.665,935	0	0	968,012
2	1	44	Escola Profissional Cristovão Colombo	511071515	19,887,571	18,600,896	15,810,762	2,790,134	0	0	1,286,675
2	1	45	Escola Profissional Cristovão Colombo	511071515	22.125,024	20,635,774	17,540,408	3,095,366	0	0	1,489,250
2	1	46	Escola Profissional Cristovão Colombo	511071515	18.997,446	17,806,046	15,135,139	2,670,907	0	0	1,191,400
2	1	47	Escola Profissional Cristovão Colombo	511071515	17,368,377	16,028,052	13,623,844	2,404,208	0	0	1,340,325
2	1	48	Escola Profissional Cristovão Colombo	511071515	17,906,567	16,249,892	13,812,408	2,437,484	0	0	1,656,675
2	1	49	Escola Profissional Cristovão Colombo	511071515	19,300,052	17,848,727	15,171,418	2,677,309	0	0	1,451,325
2	1	50	Escola Profissional Cristovão Colombo	511071515	17,926,254	16,337,544	13,886,912	2,450,632	0	0	1,588,710
2	1	500	Escola Profissional Cristovão Colombo	511071515	16,139,832	15,035,382	12,780,075	2,255,307	0	0	1,104,450
2	1	501	Escola Profissional Cristovão Colombo	511071515	14,439,176	13,502,151	11,476,828	2,025,323	0	0	937,025
2	1	502	Escola Profissional Cristovão Colombo	511071515	13,751,006	12,680,318	10,778,270	1,902,048	0	0	1,070,688
2	1	503	Escola Profissional Cristovão Colombo	511071515	14,529,673	13,227,273	11,243,182	1,984,091	0	0	1,302,400
2	1	504	Escola Profissional Cristovão Colombo	511071515	15,339,074	14,293,824	12,149,750	2,144,074	0	0	1,045,250
2	1	505	Escola Profissional Cristovão Colombo	511071515	14,019,831	12,959,319	11,015,421	1,943,898	0	0	1,060,512
2	1	506	Escola Profissional Cristovão Colombo	511071515	14,898,281	13,665,256	11,615,468	2,049,788	0	0	1,233,025
2	1	507	Escola Profissional Cristovão Colombo	511071515	13,503,853	12,445,191	10,578,412	1,866,779	0	0	1,058,662

LISTA DAS ENTIDADES CO-FINANCIADAS - 1994 - 1999 NO ÂMBITO DO POP RAM II (PO947000 P1)

Med.	Acç.	Nº B	Denominação	NPC	Custo Total	Financiam. Público	FSE	OSS	Outra	Privada	Receitas
2	1	508	Escola Profissional Cristovão Colombo	511071515	15.373,649	14,142,474	12,021,103	2,121,371	0	0	1,231,175
2	1	509	Escola Profissional Cristovão Colombo	511071515	16,011,630	14,729,580	12,520,143	2,209,437	0	0	1,282,050
2	1	510	Escola Profissional Cristovão Colombo	511071515	16,212,951	14,851,351	12,623,648	2,227,703	0	0	1,361,600
2	1	511	Escola Profissional Cristovão Colombo	511071515	16,288,658	15,016,783	12,764,266	2,252,517	0	0	1,271,875
2	1	512	Escola Profissional Cristovão Colombo	511071515	31,342,709	29,693,175	25,239,199	4,453,976	0	0	1,649,534
2	1	513	Escola Profissional Cristovão Colombo	511071515	16,354,732	15,211,432	12,929,717	2,281,715	0	0	1,143,300
2	1	1	Instituto de São Vicente de Paulo	511072538	712,192	712,192	605,363	106,829	0	0	0
2	1	1	INSTITUTO EDUCAÇÃO TÉCNICA SEGUROS	900346647	56,785,500	56,775,000	48,258,750	8,516,250	0	0	10,500
2	1	2	INSTITUTO EDUCAÇÃO TÉCNICA SEGUROS	900346647	24,429,479	24,419,579	20,756,642	3,662,937	0	0	9,900
2	1	500	INSTITUTO EDUCAÇÃO TÉCNICA SEGUROS	900346647	15,962,542	15,955,942	13,562,551	2,393,391	0	0	6,600
			<b>Ação 1</b>		<b>1,535,489,896</b>	<b>1,413,007,086</b>	<b>1,201,056,023</b>	<b>211,588,033</b>	<b>363,030</b>	<b>0</b>	<b>122,482,810</b>
2	10	1	ADMINISTRAÇÃO DOS PORTOS DA RAM	671000675	1,186,991	1,186,991	1,008,942	0	178,049	0	0
2	10	2	ADMINISTRAÇÃO DOS PORTOS DA RAM	671000675	2,435,630	2,435,630	2,070,286	0	365,344	0	0
2	10	1	Ana Margarida Teles de Freitas Barbosa Pita Morei	176503528	617,663	617,663	525,014	92,649	0	0	0
2	10	500	Ana Maria Pereira Fraguas Mota	176194550	1,473,583	1,473,583	1,252,546	221,037	0	0	0
2	10	1	Anabela Maria Gonçalves Fernandes	107568489	2,729,606	2,729,606	2,320,165	409,441	0	0	0
2	10	1	António Adelino Abrantes Almeida Soares	178506320	2,454,205	2,454,205	2,086,074	368,131	0	0	0
2	10	1	António Miguel Freitas Ferreira	161435963	1,564,096	1,564,096	1,329,482	234,614	0	0	0
2	10	500	CARLA MARÍLIA ABREU DE FREITAS	210793600	3,687,493	3,687,493	3,134,369	553,124	0	0	0
2	10	13	CELFF - Centro de Estudos; Ling. Form. Funchal L	511050950	954,434	906,712	770,705	136,007	0	47,722	0

LISTA DAS ENTIDADES CO-FINANCIADAS - 1994 - 1999 NO ÂMBITO DO POP RAM II (PO947000 P1)

Med.	Acc.	Nº B.	Denominação	NPC	Custo Total	Financiam. Público	FSE	OSS	Outra	Privada	Receitas
2	10	9	Centro Hospitalar do Funchal	511019246	1,429,120	1,429,120	1,214,752	0	214,368	0	0
2	10	17	Centro Hospitalar do Funchal	511019246	312,521	312,521	265,643	0	46,878	0	0
2	10	18	Centro Hospitalar do Funchal	511019246	360,135	360,135	306,115	0	54,020	0	0
2	10	1	CENTRO MÉDICO DA CRIANÇA, LDA.	511029594	4,942,833	4,448,550	3,781,268	667,282	0	494,283	0
2	10	1	Centro Regional de Saúde	671000977	11,853,834	11,853,834	10,075,759	0	1,778,075	0	0
2	10	2	Centro Regional de Saúde	671000977	4,088,915	4,088,915	3,475,578	0	613,337	0	0
2	10	3	Centro Regional de Saúde	671000977	10,075,535	10,075,535	8,564,205	0	1,511,330	0	0
2	10	1	Cine Forum do Funchal	511000170	14,559,436	13,831,464	11,756,744	2,074,720	0	727,972	0
2	10	2	Cine Forum do Funchal	511000170	15,525,664	15,525,664	13,196,814	2,328,850	0	0	0
2	10	4	Cine Forum do Funchal	511000170	8,210,862	8,210,862	6,979,233	1,231,629	0	0	0
2	10	1	CITMA - Centro de Ciência e Tec.da Madeira	511060408	8,680,668	8,680,668	7,378,568	1,302,100	0	0	0
2	10	2	CITMA - Centro de Ciência e Tec.da Madeira	511060408	10,956,751	10,956,751	9,313,238	1,643,513	0	0	0
2	10	3	CITMA - Centro de Ciência e Tec.da Madeira	511060408	3,244,852	3,244,852	2,758,124	486,728	0	0	0
2	10	4	CITMA - Centro de Ciência e Tec.da Madeira	511060408	18,589,539	18,589,539	15,801,108	2,788,431	0	0	0
2	10	5	CITMA - Centro de Ciência e Tec.da Madeira	511060408	1,542,809	1,542,809	1,311,388	231,421	0	0	0
2	10	10	CITMA - Centro de Ciência e Tec.da Madeira	511060408	767,830	767,830	652,656	115,174	0	0	0
2	10	12	CITMA - Centro de Ciência e Tec.da Madeira	511060408	11,182,448	11,182,448	9,505,081	1,677,367	0	0	0
2	10	13	CITMA - Centro de Ciência e Tec.da Madeira	511060408	4,177,444	4,177,444	3,550,827	626,617	0	0	0
2	10	14	CITMA - Centro de Ciência e Tec.da Madeira	511060408	9,267,395	9,267,395	7,877,286	1,390,109	0	0	0
2	10	15	CITMA - Centro de Ciência e Tec.da Madeira	511060408	1,608,974	1,608,974	1,367,628	241,346	0	0	0

LISTA DAS ENTIDADES CO-FINANCIADAS - 1994 - 1999 NO ÂMBITO DO POP RAM II (PO947000 P1)

Mod.	Acc.	Nº B	Denominação	NPC	Custo Total	Financiam. Público	FSE	OSS	Outra	Privada	Reccitas
2	10	18	CITMA - Centro de Ciência e Tec.da Madeira	511060408	15,014,373	15,014,373	12,762,217	2,252,156	0	0	0
2	10	22	CITMA - Centro de Ciência e Tec.da Madeira	511060408	22,626,129	22,626,129	19,232,210	3,393,919	0	0	0
2	10	24	CITMA - Centro de Ciência e Tec.da Madeira	511060408	6,902,676	6,902,676	5,867,275	1,035,401	0	0	0
2	10	25	CITMA - Centro de Ciência e Tec.da Madeira	511060408	2,252,038	2,252,038	1,914,232	337,806	0	0	0
2	10	26	CITMA - Centro de Ciência e Tec.da Madeira	511060408	18,768,456	18,768,456	15,953,188	2,815,268	0	0	0
2	10	32	CITMA - Centro de Ciência e Tec.da Madeira	511060408	18,596,099	18,596,099	15,806,684	2,789,415	0	0	0
2	10	37	CITMA - Centro de Ciência e Tec.da Madeira	511060408	10,568,053	10,568,053	8,982,845	1,585,208	0	0	0
2	10	38	CITMA - Centro de Ciência e Tec.da Madeira	511060408	3,081,378	3,081,378	2,619,171	462,207	0	0	0
2	10	39	CITMA - Centro de Ciência e Tec.da Madeira	511060408	9,124,904	9,124,904	7,756,168	1,368,736	0	0	0
2	10	1	Dinarte Abreu Camacho	215260309	1,832,133	1,832,133	1,557,313	274,820	0	0	0
2	10	1	Diocese do Funchal Total	511021356	3,180,338	3,180,338	2,703,287	477,051	0	0	0
2	10	1	Duarte Miguel Cabral Rodrigues	191802638	7,338,951	7,338,951	6,238,108	1,100,843	0	0	0
2	10	1	ÉLIO FELIX MARQUES ASSUNÇÃO	195197178	4,009,202	4,009,202	3,407,822	601,380	0	0	0
2	10	1	Élvio Henriques de Jesus	128301643	1,388,574	1,388,574	1,180,288	208,286	0	0	0
2	10	1	Emanuel Raul Borges Alves	166547816	2,059,181	2,059,181	1,750,304	308,877	0	0	0
2	10	2	Escola Superior de Enfermagem da Madeira	671000870	3,572,426	3,572,426	3,036,562	0	535,864	0	0
2	10	5	Escola Superior de Enfermagem da Madeira	671000870	3,758,850	3,758,850	3,195,022	0	563,828	0	0
2	10	7	Escola Superior de Enfermagem da Madeira	671000870	2,514,684	2,514,684	2,137,481	0	377,203	0	0
2	10	8	Escola Superior de Enfermagem da Madeira	671000870	2,195,812	2,195,812	1,866,440	0	329,372	0	0
2	10	9	Escola Superior de Enfermagem da Madeira	671000870	430,630	430,630	366,036	0	64,594	0	0

LISTA DAS ENTIDADES CO-FINANCIADAS - 1994 - 1999 NO ÂMBITO DO POP RAM II (PO947000 P1)

Mod.	Acç.	N.º B	Denominação	NPC	Custo Total	Financiam. Público	FSE	OSS	Outra	Privada	Receitas
2	10	10	Escola Superior de Enfermagem da Madeira	671000870	2,427,722	2,427,722	2,063,564	0	364,158	0	0
2	10	14	Escola Superior de Enfermagem da Madeira	671000870	3,873,741	3,873,741	3,292,680	0	581,061	0	0
2	10	1	Escola Superior de Enfermagem de S. José de Cluny	511018029	2,292,830	2,178,188	1,851,460	326,728	0	114,642	0
2	10	2	Escola Superior de Enfermagem de S. José de Cluny	511018029	2,719,795	2,583,805	2,196,234	387,571	0	135,990	0
2	10	20	Escola Superior de Enfermagem de S. José de Cluny	511018029	2,040,082	1,938,078	1,647,366	290,712	0	102,004	0
2	10	29	Escola Superior de Enfermagem de S. José de Cluny	511018029	3,340,380	3,173,361	2,697,357	476,004	0	167,019	0
2	10	30	Escola Superior de Enfermagem de S. José de Cluny	511018029	1,463,880	1,390,686	1,182,083	208,603	0	73,194	0
2	10	42	Escola Superior de Enfermagem de S. José de Cluny	511018029	2,925,439	2,632,895	2,237,961	394,934	0	292,544	0
2	10	48	Escola Superior de Enfermagem de S. José de Cluny	511018029	2,027,875	2,027,875	1,723,694	304,181	0	0	0
2	10	50	Escola Superior de Enfermagem de S. José de Cluny	511018029	3,550,837	3,550,837	3,018,211	532,626	0	0	0
2	10	53	Escola Superior de Enfermagem de S. José de Cluny	511018029	4,459,496	4,459,496	3,790,572	668,924	0	0	0
2	10	54	Escola Superior de Enfermagem de S. José de Cluny	511018029	2,452,109	2,452,109	2,084,293	367,816	0	0	0
2	10	1	Fátima Alice Rodrigues Moniz	216454328	1,880,046	1,880,046	1,598,039	282,007	0	0	0
2	10	500	Fátima Maria Mendes Pontes	178472425	1,580,256	1,580,256	1,343,218	237,038	0	0	0
2	10	1	Francisco Miguel Azinhais Abreu dos Santos	111056110	1,404,846	1,404,846	1,194,119	210,727	0	0	0
2	10	1	Gabriel César Ferreira Pestana	188560319	2,900,569	2,900,569	2,465,484	435,085	0	0	0
2	10	6	GEST LIDER, LDA. - Contabilidade, Inform. e Ges	511039433	4,571,596	3,780,292	3,213,248	567,044	0	791,304	0
2	10	500	Hélder Spínola de Freitas	194371611	2,196,781	2,196,781	1,867,264	329,517	0	0	0
2	10	1	Instituto do Desporto da RAM	671001027	295,630	295,630	251,286	0	44,344	0	0
2	10	2	Instituto do Desporto da RAM	671001027	2,519,045	2,519,045	2,141,188	0	377,857	0	0



LISTA DAS ENTIDADES CO-FINANCIADAS - 1994 - 1999 NO ÂMBITO DO POP RAM II (PO947000 P1)

Med.	Acc.	Nº B.	Denominação	NPC	Custo Total	Financiam. Público	FSE	OSS	Outra	Privada	Receitas
2	10	3	Instituto do Desporto da RAM	671001027	1,218,737	1,218,737	1,035,926	0	182,811	0	0
2	10	4	Instituto do Desporto da RAM	671001027	6,344,810	6,344,810	5,393,088	0	951,722	0	0
2	10	5	Instituto do Desporto da RAM	671001027	1,721,246	1,721,246	1,463,059	0	258,187	0	0
2	10	6	Instituto do Desporto da RAM	671001027	712,280	712,280	605,438	0	106,842	0	0
2	10	1	Joana Portugal de Almada Cardoso	210658266	1,448,244	1,448,244	1,231,007	217,237	0	0	0
2	10	1	João Carlos Justino Mendes de Gouveia	811112128	1,618,114	1,618,114	1,375,397	242,717	0	0	0
2	10	500	JOÃO MANUEL DA SILVA LUCAS	129069825	846,500	846,500	719,525	126,975	0	0	0
2	10	1	João Miguel Gomes Costa	203358104	5,624,427	5,624,427	4,780,763	843,664	0	0	0
2	10	1	João Paulo Afonso Rodrigues Videira	180870130	2,998,864	2,998,864	2,549,034	449,830	0	0	0
2	10	1	JOSÉ AUGUSTO SOARES DE SOUSA CARVAL	183933486	8,676,572	8,676,572	7,375,086	1,301,486	0	0	0
2	10	1	JOSÉ CARLOS MAGRO ESTEVES	132475219	585,735	585,735	497,875	87,860	0	0	0
2	10	1	José Emanuel Macedo Pita da Silva	103000399	1,036,996	1,036,996	881,447	155,549	0	0	0
2	10	1	José Fernando Vieira de Sousa	1102949913	3,299,426	3,299,426	2,804,512	494,914	0	0	0
2	10	1	José Lino Reis Gomes dos Santos	113357273	1,564,096	1,564,096	1,329,482	234,614	0	0	0
2	10	1	JOSÉ LOURENÇO LIMA NUNES DE VIVEIROS	119795337	480,834	480,834	408,709	72,125	0	0	0
2	10	1	José Luis Nunes de Viveiros	134963326	1,372,680	1,372,680	1,166,778	205,902	0	0	0
2	10	500	José Nélcio Nóbrega de Sousa	206898320	1,832,292	1,832,292	1,557,448	274,844	0	0	0
2	10	1	José Ricardo Correia Teixeira	203800338	2,211,949	2,211,949	1,880,157	331,792	0	0	0
2	10	1	Manuel Pereira	135946794	2,435,426	2,435,426	2,070,112	365,314	0	0	0
2	10	1	MARIA DA LUZ F. FIGUEIRA CHAVES TEIXEIRA	147256526	3,837,677	3,837,677	3,262,025	575,652	0	0	0

LISTA DAS ENTIDADES CO-FINANCIADAS - 1994 - 1999 NO ÂMBITO DO POP RAM II (PO947000 P1)

Med.	Acç.	Nº B	Denominação	NPC	Custo Total	Financiam. Público	FSE	OSS	Outra	Privada	Receitas
2	10	500	Maria do Céu de Castro Fernandes Carreira	168763648	1,774,372	1,774,372	1,508,216	266,156	0	0	0
2	10	1	Maria Eugénia Pestana Gonçalves	159332621	3,499,324	3,499,324	2,974,425	524,899	0	0	0
2	10	1	Maria João Amorim Seiça Neves	208911294	1,364,750	1,364,750	1,160,038	204,712	0	0	0
2	10	1	Maria João de França Monte	178618012	3,140,865	3,140,865	2,669,735	471,130	0	0	0
2	10	1	Maria Liliana de Castro Gonçalves	126180725	3,881,209	3,881,209	3,299,028	582,181	0	0	0
2	10	1	Maria Margarida Trindade Pita	142932264	636,820	636,820	541,297	95,523	0	0	0
2	10	1	Miguel Afonso de Sousa	151501645	2,021,351	2,021,351	1,718,148	303,203	0	0	0
2	10	1	MIGUEL LUÍS CORREIA DA SILVA	217941613	5,150,176	5,150,176	4,377,650	772,526	0	0	0
2	10	1	Natália Lucinda de Sousa Silva	171954629	1,968,893	1,968,893	1,673,559	295,334	0	0	0
2	10	1	Nélia Maria Sequeira de Sousa	182829561	1,772,681	1,772,681	1,506,779	265,902	0	0	0
2	10	500	Nélio Figueira Jardim	204572819	1,800,170	1,800,170	1,530,144	270,026	0	0	0
2	10	1	Nivalda de Lemos Silva Afonso de Sousa	166538345	3,662,900	3,662,900	3,113,465	549,435	0	0	0
2	10	1	Nuno Jorge Escórcio Pereira	197255329	2,105,422	2,105,422	1,789,609	315,813	0	0	0
2	10	1	PAULO JORGE JÁCOME DE MATOS BELO	195297350	3,778,063	3,778,063	3,211,354	566,709	0	0	0
2	10	1	Rafael Alexandre Magalhães Vasconcelos	178235369	2,251,311	2,251,311	1,913,614	337,697	0	0	0
2	10	1	ROSINDA FERREIRA BAPTISTA CARVALHO	109437063	1,439,829	1,439,829	1,223,855	215,974	0	0	0
2	10	1	RUI MIGUEL ANDRADE CALDEIRA	195551621	25,109,700	25,109,700	21,343,245	3,766,455	0	0	0
2	10	66	Secretaria Regional da Educação	671000497	1,291,019	1,291,019	1,097,366	0	193,653	0	0
2	10	67	Secretaria Regional da Educação	671000497	5,149,949	5,149,949	4,377,457	0	772,492	0	0
2	10	1	SECRETARIA REGIONAL DE ECONOMIA E CO	671000837	3,158,438	3,158,438	2,684,672	0	473,766	0	0

LISTA DAS ENTIDADES CO-FINANCIADAS - 1994 - 1999 NO ÂMBITO DO POP RAM II (PO947000 P1)

Med.	Acç.	N.º B	Denominação	NPC	Custo Total	Financiam. Público	FSE	OSS	Outra	Privada	Receitas
2	10	500	Silvia Maria Barreto Carvalho Santos	198619707	947,696	947,696	805,542	142,154	0	0	0
2	10	500	SUSANA MARIA DA MATA RIBEIRO PEREIRA	154436100	1,395,453	1,395,453	1,186,135	209,318	0	0	0
2	10	22	Universidade da Madeira	680041982	2,160,000	2,160,000	1,836,000	0	324,000	0	0
2	10	54	Universidade da Madeira	680041982	11,682,346	11,682,346	9,929,994	0	1,752,352	0	0
2	10	61	Universidade da Madeira	680041982	1,918,300	1,918,300	1,630,555	0	287,745	0	0
			<b>Ação 10</b>		<b>491,547,050</b>	<b>488,600,376</b>	<b>415,310,322</b>	<b>59,986,802</b>	<b>13,303,252</b>	<b>2,946,674</b>	<b>0</b>
2	2	5	A.C.I.M. - Associação Comercial e Industrial de M	973560770	26,668,880	26,668,880	22,668,548	4,000,332	0	0	0
2	2	7	A.C.I.M. - Associação Comercial e Industrial de M	973560770	30,075,963	30,075,963	25,564,569	4,511,394	0	0	0
2	2	8	A.C.I.M. - Associação Comercial e Industrial de M	973560770	29,569,563	29,569,563	25,134,129	4,435,434	0	0	0
2	2	2	Acaporama - Associação de Casas do Povo da RAM	511044330	35,826,607	35,826,607	30,452,616	5,373,991	0	0	0
2	2	3	Acaporama - Associação de Casas do Povo da RAM	511044330	32,694,778	32,694,778	27,790,561	4,904,217	0	0	0
2	2	10	Apel - Ass. Promotora do Ensino Livre	511010362	14,368,692	14,368,692	12,213,388	2,155,304	0	0	0
2	2	12	Apel - Ass. Promotora do Ensino Livre	511010362	11,932,536	11,932,536	10,142,656	1,789,880	0	0	0
2	2	29	Apel - Ass. Promotora do Ensino Livre	511010362	21,834,470	21,834,470	18,559,300	3,275,170	0	0	0
2	2	30	Apel - Ass. Promotora do Ensino Livre	511010362	17,732,644	17,732,644	15,072,747	2,659,897	0	0	0
2	2	45	Apel - Ass. Promotora do Ensino Livre	511010362	22,890,342	22,890,342	19,456,791	3,433,551	0	0	0
2	2	46	Apel - Ass. Promotora do Ensino Livre	511010362	17,829,815	17,829,815	15,155,343	2,674,472	0	0	0
2	2	51	Apel - Ass. Promotora do Ensino Livre	511010362	11,710,204	11,710,204	9,953,673	1,756,531	0	0	0
2	2	52	Apel - Ass. Promotora do Ensino Livre	511010362	14,524,499	14,524,499	12,345,824	2,178,675	0	0	0
2	2	53	Apel - Ass. Promotora do Ensino Livre	511010362	14,329,831	14,329,831	12,180,356	2,149,475	0	0	0

LISTA DAS ENTIDADES CO-FINANCIADAS - 1994 - 1999 NO ÂMBITO DO POP RAM II (PO947000 P1)

Med.	Acc.	Nº B.	Denominação	NPC	Custo Total	Financiam. Público	FSE	OSS	Outra	Privada	Receitas
2	2	500	Apel - Ass. Promotora do Ensino Livre	511010362	12,638,103	12,638,103	10,742,388	1,895,715	0	0	0
2	2	502	Apel - Ass. Promotora do Ensino Livre	511010362	15,073,978	15,020,542	12,767,461	2,253,081	0	53,436	0
2	2	3	ASSICOM - Associação da Ind. Assoc. da Constru	511010699	32,440,872	32,440,872	27,574,741	4,866,131	0	0	0
2	2	6	ASSICOM - Associação da Ind. Assoc. da Constru	511010699	33,552,497	33,552,497	28,519,622	5,032,875	0	0	0
2	2	7	ASSICOM - Associação da Ind. Assoc. da Constru	511010699	20,688,204	20,688,204	17,584,973	3,103,231	0	0	0
2	2	8	ASSICOM - Associação da Ind. Assoc. da Constru	511010699	22,961,101	22,961,101	19,516,936	3,444,165	0	0	0
2	2	3	Associação Barmen de Portugal	500065314	20,452,739	20,452,739	17,384,828	3,067,911	0	0	0
2	2	8	Associação de Jovens Empresários Madeirenses	511043686	47,033,689	47,033,689	39,978,636	7,055,053	0	0	0
2	2	10	Associação de Jovens Empresários Madeirenses	511043686	39,623,103	39,623,103	33,679,638	5,943,465	0	0	0
2	2	15	Associação de Jovens Empresários Madeirenses	511043686	29,735,135	29,735,135	25,274,865	4,460,270	0	0	0
2	2	6	Associação dos Jovens Agricultores da RAM	511028628	26,319,248	26,319,248	22,371,361	3,947,887	0	0	0
2	2	24	Associação dos Jovens Agricultores da RAM	511028628	23,761,894	23,761,894	20,197,610	3,564,284	0	0	0
2	2	41	Associação dos Jovens Agricultores da RAM	511028628	36,971,414	36,971,414	31,425,702	5,545,712	0	0	0
2	2	1	Barmen Madeira Formação Profissional, Lda.	511111100	24,464,635	24,464,635	20,794,940	3,669,695	0	0	0
2	2	6	CAMFOR - Empresa de Formação Profissonal, Lda	511047100	30,082,183	30,082,183	25,569,856	4,512,327	0	0	0
2	2	13	CAMFOR - Empresa de Formação Profissonal, Lda	511047100	26,542,529	26,542,529	22,561,150	3,981,379	0	0	0
2	2	14	CAMFOR - Empresa de Formação Profissonal, Lda	511047100	27,287,833	27,287,833	23,194,658	4,093,175	0	0	0
2	2	1	Centro de Segurança Social da Madeira	671000985	5,477,649	5,477,649	4,656,002	0	821,647	0	0
2	2	2	Centro de Segurança Social da Madeira	671000985	6,507,106	6,507,106	5,531,040	0	976,066	0	0
2	2	3	Centro de Segurança Social da Madeira	671000985	4,979,576	4,979,576	4,232,640	0	746,936	0	0

LISTA DAS ENTIDADES CO-FINANCIADAS - 1994 - 1999 NO ÂMBITO DO POP RAM II (PO947000 P1)

Med.	Acç.	N.º B	Denominação	NPC	Custo Total	Financiam. Público	FSE	OSS	Outra	Privada	Receitas
2	2	4	Centro de Segurança Social da Madeira	671000985	6,691,724	6,691,724	5,687,965	0	1,003,759	0	0
2	2	5	Centro de Segurança Social da Madeira	671000985	7,673,552	7,673,552	6,522,519	0	1,151,033	0	0
2	2	6	Centro de Segurança Social da Madeira	671000985	7,643,246	7,643,246	6,496,759	0	1,146,487	0	0
2	2	7	Centro de Segurança Social da Madeira	671000985	7,849,594	7,849,594	6,672,155	0	1,177,439	0	0
2	2	8	Centro de Segurança Social da Madeira	671000985	6,595,375	6,595,375	5,606,069	0	989,306	0	0
2	2	17	Centro de Segurança Social da Madeira	671000985	7,538,786	7,538,786	6,407,968	0	1,130,818	0	0
2	2	18	Centro de Segurança Social da Madeira	671000985	8,328,989	8,328,989	7,079,641	0	1,249,348	0	0
2	2	19	Centro de Segurança Social da Madeira	671000985	6,678,475	6,678,475	5,676,704	0	1,001,771	0	0
2	2	20	Centro de Segurança Social da Madeira	671000985	7,586,070	7,586,070	6,448,160	0	1,137,910	0	0
2	2	500	Centro de Segurança Social da Madeira	671000985	1,367,015	1,367,015	1,161,963	0	205,052	0	0
2	2	501	Centro de Segurança Social da Madeira	671000985	1,023,212	1,023,212	869,730	0	153,482	0	0
2	2	9	Centro de Segurança Social da Madeira	671000985	9,711,131	9,711,131	8,254,461	0	1,456,670	0	0
2	2	10	Centro de Segurança Social da Madeira	671000985	7,153,950	7,153,950	6,080,858	0	1,073,092	0	0
2	2	11	Centro de Segurança Social da Madeira	671000985	8,638,329	8,638,329	7,342,580	0	1,295,749	0	0
2	2	12	Centro de Segurança Social da Madeira	671000985	9,318,806	9,318,806	7,920,985	0	1,397,821	0	0
2	2	13	Centro de Segurança Social da Madeira	671000985	5,252,784	5,252,784	4,464,866	0	787,918	0	0
2	2	14	Centro de Segurança Social da Madeira	671000985	7,199,639	7,199,639	6,119,693	0	1,079,946	0	0
2	2	15	Centro de Segurança Social da Madeira	671000985	9,343,062	9,343,062	7,941,603	0	1,401,459	0	0
2	2	16	Centro de Segurança Social da Madeira	671000985	8,096,381	8,096,381	6,881,924	0	1,214,457	0	0
2	2	503	Centro Regional de Saúde	671000977	621,488	621,488	528,265	0	93,223	0	0

LISTA DAS ENTIDADES CO-FINANCIADAS - 1994 - 1999 NO ÂMBITO DO POP RAM II (PO947000 P1)

Med.	Acç.	N.º B.	Denominação	NPC	Custo Total	Financiam. Público	FSE	OSS	Outra	Privada	Receitas
2	2	1	Direcção Regional de Formação Profissional	671000748	22.690,808	22.690,808	19,287,187	0	3.403,621	0	0
2	2	2	Direcção Regional de Formação Profissional	671000748	21.396,121	21.396,121	18,186,703	0	3,209,418	0	0
2	2	3	Direcção Regional de Formação Profissional	671000748	21.977,248	21,977,248	18,680,661	0	3,296,587	0	0
2	2	4	Direcção Regional de Formação Profissional	671000748	22,720,627	22,720,627	19,312,533	0	3,408,094	0	0
2	2	5	Direcção Regional de Formação Profissional	671000748	29,682,453	29,682,453	25,230,085	0	4,452,368	0	0
2	2	6	Direcção Regional de Formação Profissional	671000748	6,643,767	6,643,767	5,647,202	0	996,565	0	0
2	2	7	Direcção Regional de Formação Profissional	671000748	9,702,392	9,702,392	8,247,033	0	1,455,359	0	0
2	2	8	Direcção Regional de Formação Profissional	671000748	5,989,110	5,989,110	5,090,744	0	898,366	0	0
2	2	9	Direcção Regional de Formação Profissional	671000748	4,104,672	4,104,672	3,488,971	0	615,701	0	0
2	2	10	Direcção Regional de Formação Profissional	671000748	9,116,058	9,116,058	7,748,649	0	1,367,409	0	0
2	2	11	Direcção Regional de Formação Profissional	671000748	17,298,471	17,298,471	14,703,700	0	2,594,771	0	0
2	2	12	Direcção Regional de Formação Profissional	671000748	30,687,089	30,687,089	26,084,026	0	4,603,063	0	0
2	2	13	Direcção Regional de Formação Profissional	671000748	23,577,636	23,577,636	20,040,991	0	3,536,645	0	0
2	2	14	Direcção Regional de Formação Profissional	671000748	35,256,364	35,256,364	29,967,909	0	5,288,455	0	0
2	2	15	Direcção Regional de Formação Profissional	671000748	63,391,485	63,391,485	53,882,762	0	9,508,723	0	0
2	2	16	Direcção Regional de Formação Profissional	671000748	39,989,742	39,989,742	33,991,281	0	5,998,461	0	0
2	2	17	Direcção Regional de Formação Profissional	671000748	24,668,807	24,668,807	20,968,486	0	3,700,321	0	0
2	2	18	Direcção Regional de Formação Profissional	671000748	23,626,761	23,626,761	20,082,747	0	3,544,014	0	0
2	2	27	Direcção Regional de Formação Profissional	671000748	46,396,359	46,396,359	39,436,905	0	6,959,454	0	0
2	2	28	Direcção Regional de Formação Profissional	671000748	31,141,505	31,141,505	26,470,279	0	4,671,226	0	0

LISTA DAS ENTIDADES CO-FINANCIADAS - 1994 - 1999 NO ÂMBITO DO POP RAM II (PO947000 P1)

Med.	Acq.	Nº B	Denominação	NPC	Custo Total	Financiam. Público	FSE	OSS	Outra	Privada	Reccitas
2	2	29	Direcção Regional de Formação Profissional	671000748	17,663,456	17,663,456	15,013,938	0	2,649,518	0	0
2	2	30	Direcção Regional de Formação Profissional	671000748	38,194,793	38,194,793	32,465,574	0	5,729,219	0	0
2	2	35	Direcção Regional de Formação Profissional	671000748	24,348,730	24,348,730	20,696,420	0	3,652,310	0	0
2	2	44	Direcção Regional de Formação Profissional	671000748	29,663,811	29,663,811	25,214,239	0	4,449,572	0	0
2	2	45	Direcção Regional de Formação Profissional	671000748	22,104,158	22,104,158	18,788,534	0	3,315,624	0	0
2	2	46	Direcção Regional de Formação Profissional	671000748	21,061,695	21,061,695	17,902,441	0	3,159,254	0	0
2	2	47	Direcção Regional de Formação Profissional	671000748	26,850,249	26,850,249	22,822,712	0	4,027,537	0	0
2	2	48	Direcção Regional de Formação Profissional	671000748	34,754,037	34,754,037	29,540,931	0	5,213,106	0	0
2	2	49	Direcção Regional de Formação Profissional	671000748	57,984,452	57,984,452	49,286,784	0	8,697,668	0	0
2	2	50	Direcção Regional de Formação Profissional	671000748	34,107,260	34,107,260	28,991,171	0	5,116,089	0	0
2	2	51	Direcção Regional de Formação Profissional	671000748	35,538,261	35,538,261	30,207,522	0	5,330,739	0	0
2	2	52	Direcção Regional de Formação Profissional	671000748	34,081,349	34,081,349	28,969,147	0	5,112,202	0	0
2	2	53	Direcção Regional de Formação Profissional	671000748	24,107,804	24,107,804	20,491,633	0	3,616,171	0	0
2	2	54	Direcção Regional de Formação Profissional	671000748	35,508,874	35,508,874	30,182,543	0	5,326,331	0	0
2	2	55	Direcção Regional de Formação Profissional	671000748	22,702,634	22,702,634	19,297,239	0	3,405,395	0	0
2	2	56	Direcção Regional de Formação Profissional	671000748	23,483,726	23,483,726	19,961,167	0	3,522,559	0	0
2	2	57	Direcção Regional de Formação Profissional	671000748	27,025,889	27,025,889	22,972,006	0	4,053,883	0	0
2	2	58	Direcção Regional de Formação Profissional	671000748	19,868,419	19,868,419	16,888,156	0	2,980,263	0	0
2	2	69	Direcção Regional de Formação Profissional	671000748	10,220,488	10,220,488	8,687,415	0	1,533,073	0	0
2	2	70	Direcção Regional de Formação Profissional	671000748	34,702,118	34,702,118	29,496,801	0	5,205,317	0	0

LISTA DAS ENTIDADES CO-FINANCIADAS - 1994 - 1999 NO ÂMBITO DO POP RAM II (PO947000 P1)

Med.	Acc.	N.º B.	Denominação	NPC	Custo Total	Financiam. Público	FSE	OSS	Outra	Privada	Receitas
2	2	71	Direcção Regional de Formação Profissional	671000748	72,821,083	72,821,083	61,897,920	0	10,923,163	0	0
2	2	72	Direcção Regional de Formação Profissional	671000748	37,650,627	37,650,627	32,003,033	0	5,647,594	0	0
2	2	73	Direcção Regional de Formação Profissional	671000748	38,420,336	38,420,336	32,657,285	0	5,763,051	0	0
2	2	74	Direcção Regional de Formação Profissional	671000748	38,785,789	38,785,789	32,967,921	0	5,817,868	0	0
2	2	75	Direcção Regional de Formação Profissional	671000748	38,351,447	38,351,447	32,598,730	0	5,752,717	0	0
2	2	76	Direcção Regional de Formação Profissional	671000748	31,688,220	31,688,220	26,934,987	0	4,753,233	0	0
2	2	77	Direcção Regional de Formação Profissional	671000748	27,763,477	27,763,477	23,598,956	0	4,164,521	0	0
2	2	78	Direcção Regional de Formação Profissional	671000748	24,490,123	24,490,123	20,816,605	0	3,673,518	0	0
2	2	79	Direcção Regional de Formação Profissional	671000748	59,745,622	59,745,622	50,783,779	0	8,961,843	0	0
2	2	83	Direcção Regional de Formação Profissional	671000748	21,495,586	21,495,586	18,271,248	0	3,224,338	0	0
2	2	84	Direcção Regional de Formação Profissional	671000748	42,041,242	42,041,242	35,735,056	0	6,306,186	0	0
2	2	85	Direcção Regional de Formação Profissional	671000748	48,307,021	48,307,021	41,060,968	0	7,246,053	0	0
2	2	86	Direcção Regional de Formação Profissional	671000748	56,893,478	56,893,478	48,359,456	0	8,534,022	0	0
2	2	88	Direcção Regional de Formação Profissional	671000748	39,247,490	39,247,490	33,360,367	0	5,887,123	0	0
2	2	89	Direcção Regional de Formação Profissional	671000748	45,251,315	45,251,315	38,463,618	0	6,787,697	0	0
2	2	90	Direcção Regional de Formação Profissional	671000748	31,408,848	31,408,848	26,697,521	0	4,711,327	0	0
2	2	91	Direcção Regional de Formação Profissional	671000748	42,934,831	42,934,831	36,494,607	0	6,440,224	0	0
2	2	92	Direcção Regional de Formação Profissional	671000748	37,597,369	37,597,369	31,957,764	0	5,639,605	0	0
2	2	93	Direcção Regional de Formação Profissional	671000748	38,861,345	38,861,345	33,032,143	0	5,829,202	0	0
2	2	94	Direcção Regional de Formação Profissional	671000748	38,780,369	38,780,369	32,963,314	0	5,817,055	0	0



LISTA DAS ENTIDADES CO-FINANCIADAS - 1994 - 1999 NO ÂMBITO DO POP RAM II (PO947000 P1)

Med.	Acc.	Nº B	Denominação	NPC	Custo Total	Financiam. Público	FSE	OSS	Outra	Privada	Receitas
2	2	95	Direcção Regional de Formação Profissional	671000748	32,478,176	32,478,176	27,606,450	0	4,871,726	0	0
2	2	96	Direcção Regional de Formação Profissional	671000748	35,422,011	35,422,011	30,108,709	0	5,313,302	0	0
2	2	97	Direcção Regional de Formação Profissional	671000748	33,101,834	33,101,834	28,136,559	0	4,965,275	0	0
2	2	98	Direcção Regional de Formação Profissional	671000748	21,346,552	21,346,552	18,144,569	0	3,201,983	0	0
2	2	99	Direcção Regional de Formação Profissional	671000748	17,884,316	17,884,316	15,201,668	0	2,682,648	0	0
2	2	100	Direcção Regional de Formação Profissional	671000748	9,213,684	9,213,684	7,831,631	0	1,382,053	0	0
2	2	101	Direcção Regional de Formação Profissional	671000748	51,476,905	51,476,905	43,755,369	0	7,721,536	0	0
2	2	105	Direcção Regional de Formação Profissional	671000748	77,352,948	77,352,948	65,750,006	0	11,602,942	0	0
2	2	106	Direcção Regional de Formação Profissional	671000748	47,731,453	47,731,453	40,571,735	0	7,159,718	0	0
2	2	107	Direcção Regional de Formação Profissional	671000748	48,180,657	48,180,657	40,953,558	0	7,227,099	0	0
2	2	108	Direcção Regional de Formação Profissional	671000748	42,673,251	42,673,251	36,272,263	0	6,400,988	0	0
2	2	111	Direcção Regional de Formação Profissional	671000748	34,130,262	34,130,262	29,010,723	0	5,119,539	0	0
2	2	112	Direcção Regional de Formação Profissional	671000748	36,401,099	36,401,099	30,940,934	0	5,460,165	0	0
2	2	113	Direcção Regional de Formação Profissional	671000748	35,399,099	35,399,099	30,089,234	0	5,309,865	0	0
2	2	114	Direcção Regional de Formação Profissional	671000748	39,765,619	39,765,619	33,800,776	0	5,964,843	0	0
2	2	115	Direcção Regional de Formação Profissional	671000748	31,160,441	31,160,441	26,486,375	0	4,674,066	0	0
2	2	116	Direcção Regional de Formação Profissional	671000748	18,769,302	18,769,302	15,953,907	0	2,815,395	0	0
2	2	117	Direcção Regional de Formação Profissional	671000748	14,025,383	14,025,383	11,921,576	0	2,103,807	0	0
2	2	118	Direcção Regional de Formação Profissional	671000748	9,164,799	9,164,799	7,790,079	0	1,374,720	0	0
2	2	119	Direcção Regional de Formação Profissional	671000748	41,828,647	41,828,647	35,554,350	0	6,274,297	0	0

LISTA DAS ENTIDADES CO-FINANCIADAS - 1994 - 1999 NO ÂMBITO DO POP RAM II (PO947000 P1)

Med.	Acc.	N.º B.	Denominação	NPC	Custo Total	Financiam. Público	FSE	OSS	Outra	Privada	Receitas
2	2	120	Direcção Regional de Formação Profissional	671000748	30,476,651	30,476,651	25,905,153	0	4,571,498	0	0
2	2	121	Direcção Regional de Formação Profissional	671000748	28,759,381	28,759,381	24,445,474	0	4,313,907	0	0
2	2	122	Direcção Regional de Formação Profissional	671000748	25,702,184	25,702,184	21,846,856	0	3,855,328	0	0
2	2	123	Direcção Regional de Formação Profissional	671000748	35,228,411	35,228,411	29,944,149	0	5,284,262	0	0
2	2	124	Direcção Regional de Formação Profissional	671000748	48,521,784	48,521,784	41,243,516	0	7,278,268	0	0
2	2	125	Direcção Regional de Formação Profissional	671000748	22,262,939	22,262,939	18,923,498	0	3,339,441	0	0
2	2	126	Direcção Regional de Formação Profissional	671000748	36,859,840	36,859,840	31,330,864	0	5,528,976	0	0
2	2	502	Direcção Regional de Formação Profissional	671000748	23,850,784	23,850,784	20,273,166	0	3,577,618	0	0
2	2	503	Direcção Regional de Formação Profissional	671000748	21,657,927	21,657,927	18,409,238	0	3,248,689	0	0
2	2	504	Direcção Regional de Formação Profissional	671000748	20,177,332	20,177,332	17,150,732	0	3,026,600	0	0
2	2	505	Direcção Regional de Formação Profissional	671000748	29,749,145	29,749,145	25,286,773	0	4,462,372	0	0
2	2	506	Direcção Regional de Formação Profissional	671000748	7,422,194	7,422,194	6,308,865	0	1,113,329	0	0
2	2	507	Direcção Regional de Formação Profissional	671000748	13,504,795	13,504,795	11,479,076	0	2,025,719	0	0
2	2	510	Direcção Regional de Formação Profissional	671000748	12,189,310	12,189,310	10,360,914	0	1,828,396	0	0
2	2	511	Direcção Regional de Formação Profissional	671000748	12,630,706	12,630,706	10,736,100	0	1,894,606	0	0
2	2	512	Direcção Regional de Formação Profissional	671000748	10,507,052	10,507,052	8,930,994	0	1,576,058	0	0
2	2	515	Direcção Regional de Formação Profissional	671000748	9,274,352	9,274,352	7,883,199	0	1,391,153	0	0
2	2	516	Direcção Regional de Formação Profissional	671000748	6,926,132	6,926,132	5,887,212	0	1,038,920	0	0
2	2	517	Direcção Regional de Formação Profissional	671000748	3,211,380	3,211,380	2,729,673	0	481,707	0	0
2	2	518	Direcção Regional de Formação Profissional	671000748	6,003,143	6,003,143	5,102,672	0	900,471	0	0

LISTA DAS ENTIDADES CO-FINANCIADAS - 1994 - 1999 NO ÂMBITO DO POP RAM II (PO947000 P1)

Med.	Acc.	Nº B	Denominação	NPC	Custo Total	Financiam. Público	FSE	OSS	Outra	Privada	Receitas
2	2	519	Direcção Regional de Formação Profissional	671000748	5,768,667	5,768,667	4,903,367	0	865,300	0	0
2	2	520	Direcção Regional de Formação Profissional	671000748	5,943,289	5,943,289	5,051,796	0	891,493	0	0
2	2	521	Direcção Regional de Formação Profissional	671000748	8,277,050	8,277,050	7,035,492	0	1,241,558	0	0
2	2	522	Direcção Regional de Formação Profissional	671000748	7,040,199	7,040,199	5,984,169	0	1,056,030	0	0
2	2	107	DTIM - Ass. Reg. p/o Des. das Tec. Inf. Madeira	511027605	7,379,646	7,379,646	6,272,699	1,106,947	0	0	0
2	2	1	Escola Profissional de Hotelaria e Turismo da Madeira	671000799	27,719,441	14,671,705	12,470,949	0	2,200,756	0	13,047,736
2	2	2	Escola Profissional de Hotelaria e Turismo da Madeira	671000799	27,822,270	19,089,780	16,226,313	0	2,863,467	0	8,732,490
2	2	3	Escola Profissional de Hotelaria e Turismo da Madeira	671000799	13,654,017	13,433,517	11,418,489	0	2,015,028	0	220,500
2	2	4	Escola Profissional de Hotelaria e Turismo da Madeira	671000799	11,437,091	11,389,091	9,680,727	0	1,708,364	0	48,000
2	2	5	Escola Profissional de Hotelaria e Turismo da Madeira	671000799	11,072,474	11,030,474	9,375,903	0	1,654,571	0	42,000
2	2	6	Escola Profissional de Hotelaria e Turismo da Madeira	671000799	10,330,957	10,272,957	8,732,013	0	1,540,944	0	58,000
2	2	7	Escola Profissional de Hotelaria e Turismo da Madeira	671000799	13,430,770	13,344,770	11,343,054	0	2,001,716	0	86,000
2	2	8	Escola Profissional de Hotelaria e Turismo da Madeira	671000799	32,697,359	19,199,849	16,319,872	0	2,879,977	0	13,497,510
2	2	9	Escola Profissional de Hotelaria e Turismo da Madeira	671000799	26,637,471	17,640,798	14,994,678	0	2,646,120	0	8,996,673
2	2	10	Escola Profissional de Hotelaria e Turismo da Madeira	671000799	13,452,535	13,404,535	11,393,855	0	2,010,680	0	48,000
2	2	11	Escola Profissional de Hotelaria e Turismo da Madeira	671000799	24,361,430	24,256,430	20,617,966	0	3,638,464	0	105,000
2	2	12	Escola Profissional de Hotelaria e Turismo da Madeira	671000799	13,837,587	13,837,587	11,761,949	0	2,075,638	0	0
2	2	13	Escola Profissional de Hotelaria e Turismo da Madeira	671000799	17,167,669	17,044,169	14,487,544	0	2,556,625	0	123,500
2	2	14	Escola Profissional de Hotelaria e Turismo da Madeira	671000799	15,852,109	15,753,359	13,390,355	0	2,363,004	0	98,750
2	2	15	Escola Profissional de Hotelaria e Turismo da Madeira	671000799	10,519,191	10,519,191	8,941,312	0	1,577,879	0	0

LISTA DAS ENTIDADES CO-FINANCIADAS - 1994 - 1999 NO ÂMBITO DO POP RAM II (PO947000 P1)

Med.	Acc.	Nº B	Denominação	NPC	Custo Total	Financiam. Público	FSE	OSS	Outra	Privada	Receitas
2	2	16	Escola Profissional de Hotelaria e Turismo da Madeira	671000799	14,095,200	13,990,450	11,891,882	0	2,098,568	0	104,750
2	2	17	Escola Profissional de Hotelaria e Turismo da Madeira	671000799	16,351,646	16,224,646	13,790,949	0	2,433,697	0	127,000
2	2	20	Escola Profissional de Hotelaria e Turismo da Madeira	671000799	20,257,561	9,135,963	7,765,569	0	1,370,394	0	11,121,598
2	2	21	Escola Profissional de Hotelaria e Turismo da Madeira	671000799	23,122,417	15,609,018	13,267,665	0	2,341,353	0	7,513,399
2	2	22	Escola Profissional de Hotelaria e Turismo da Madeira	671000799	19,561,879	19,429,879	16,515,397	0	2,914,482	0	132,000
2	2	23	Escola Profissional de Hotelaria e Turismo da Madeira	671000799	20,328,729	20,225,229	17,191,445	0	3,033,784	0	103,500
2	2	24	Escola Profissional de Hotelaria e Turismo da Madeira	671000799	13,984,778	13,854,278	11,776,136	0	2,078,142	0	130,500
2	2	25	Escola Profissional de Hotelaria e Turismo da Madeira	671000799	14,698,328	14,566,328	12,381,379	0	2,184,949	0	132,000
2	2	26	Escola Profissional de Hotelaria e Turismo da Madeira	671000799	14,729,563	14,481,063	12,308,904	0	2,172,159	0	248,500
2	2	27	Escola Profissional de Hotelaria e Turismo da Madeira	671000799	15,780,677	15,605,177	13,264,400	0	2,340,777	0	175,500
2	2	28	Escola Profissional de Hotelaria e Turismo da Madeira	671000799	14,506,329	14,350,329	12,197,780	0	2,152,549	0	156,000
2	2	29	Escola Profissional de Hotelaria e Turismo da Madeira	671000799	13,129,111	13,037,611	11,081,969	0	1,955,642	0	91,500
2	2	33	Escola Profissional de Hotelaria e Turismo da Madeira	671000799	22,260,717	22,029,717	18,725,259	0	3,304,458	0	231,000
2	2	34	Escola Profissional de Hotelaria e Turismo da Madeira	671000799	33,089,087	32,730,587	27,820,999	0	4,909,588	0	358,500
2	2	35	Escola Profissional de Hotelaria e Turismo da Madeira	671000799	23,313,482	11,502,312	9,776,965	0	1,725,347	0	11,811,170
2	2	36	Escola Profissional de Hotelaria e Turismo da Madeira	671000799	21,873,279	13,964,165	11,869,540	0	2,094,625	0	7,909,114
2	2	37	Escola Profissional de Hotelaria e Turismo da Madeira	671000799	11,628,542	11,467,542	9,747,411	0	1,720,131	0	161,000
2	2	38	Escola Profissional de Hotelaria e Turismo da Madeira	671000799	15,907,480	15,588,980	13,250,633	0	2,338,347	0	318,500
2	2	39	Escola Profissional de Hotelaria e Turismo da Madeira	671000799	9,196,717	9,100,467	7,735,397	0	1,365,070	0	96,250
2	2	40	Escola Profissional de Hotelaria e Turismo da Madeira	671000799	11,671,479	11,545,479	9,813,657	0	1,731,822	0	126,000

LISTA DAS ENTIDADES CO-FINANCIADAS - 1994 - 1999 NO ÂMBITO DO POP RAM II (PO947000 P1)

Med.	Acc.	Nº B	Denominação	NPC	Custo Total	Financiam. Público	FSE	OSS	Outra	Privada	Reccitas
2	2	41	Escola Profissional de Hotelaria e Turismo da Madeira	671000799	16.657,925	16,494,425	14,020,261	0	2,474,164	0	163.500
2	2	42	Escola Profissional de Hotelaria e Turismo da Madeira	671000799	16,533,080	16,375,580	13,919,243	0	2,456,337	0	157.500
2	2	43	Escola Profissional de Hotelaria e Turismo da Madeira	671000799	9,879,803	9,803,303	8,332,808	0	1,470,495	0	76.500
2	2	45	Escola Profissional de Hotelaria e Turismo da Madeira	671000799	4,323,655	4,021,655	3,418,407	0	603,248	0	302.000
2	2	47	Escola Profissional de Hotelaria e Turismo da Madeira	671000799	24,909,532	21,519,462	18,291,543	0	3,227,919	0	3,390,070
2	2	48	Escola Profissional de Hotelaria e Turismo da Madeira	671000799	19,624,210	17,999,593	15,299,654	0	2,699,939	0	1,624,617
2	2	49	Escola Profissional de Hotelaria e Turismo da Madeira	671000799	20,924,617	20,924,617	17,785,924	0	3,138,693	0	0
2	2	50	Escola Profissional de Hotelaria e Turismo da Madeira	671000799	24,816,328	21,375,762	18,169,398	0	3,206,364	0	3,440,566
2	2	51	Escola Profissional de Hotelaria e Turismo da Madeira	671000799	36,320,656	32,439,825	27,573,851	0	4,865,974	0	3,880,831
2	2	52	Escola Profissional de Hotelaria e Turismo da Madeira	671000799	11,748,222	11,748,222	9,985,989	0	1,762,233	0	0
2	2	53	Escola Profissional de Hotelaria e Turismo da Madeira	671000799	16,528,008	16,528,008	14,048,807	0	2,479,201	0	0
2	2	54	Escola Profissional de Hotelaria e Turismo da Madeira	671000799	29,974,286	25,185,447	21,407,630	0	3,777,817	0	4,788,839
2	2	55	Escola Profissional de Hotelaria e Turismo da Madeira	671000799	19,489,238	19,489,238	16,565,852	0	2,923,386	0	0
2	2	56	Escola Profissional de Hotelaria e Turismo da Madeira	671000799	21,551,455	21,551,455	18,318,737	0	3,232,718	0	0
2	2	57	Escola Profissional de Hotelaria e Turismo da Madeira	671000799	23,021,041	19,646,099	16,699,184	0	2,946,915	0	3,374,942
2	2	58	Escola Profissional de Hotelaria e Turismo da Madeira	671000799	39,438,132	33,650,873	28,603,242	0	5,047,631	0	5,787,259
2	2	60	Escola Profissional de Hotelaria e Turismo da Madeira	671000799	7,127,248	6,947,248	5,905,161	0	1,042,087	0	180.000
2	2	500	Escola Profissional de Hotelaria e Turismo da Madeira	671000799	5,405,113	5,073,251	4,312,263	0	760,988	0	331.862
2	2	501	Escola Profissional de Hotelaria e Turismo da Madeira	671000799	5,469,445	5,300,957	4,505,813	0	795,144	0	168.488
2	2	502	Escola Profissional de Hotelaria e Turismo da Madeira	671000799	4,942,682	4,772,119	4,056,301	0	715,818	0	170.563

LISTA DAS ENTIDADES CO-FINANCIADAS - 1994 - 1999 NO ÂMBITO DO POP RAM II (PO947000 P1)

Med.	Acc.	Nº B	Denominação	NPC	Custo Total	Financiam. Público	FSE	OSS	Outra	Privada	Receitas
2	2	503	Escola Profissional de Hotelaria e Turismo da Madeira	671000799	6,272,119	6,006,026	5,105,122	0	900,904	0	266,093
2	2	504	Escola Profissional de Hotelaria e Turismo da Madeira	671000799	6,181,307	5,971,774	5,076,008	0	895,766	0	209,533
2	2	505	Escola Profissional de Hotelaria e Turismo da Madeira	671000799	5,277,449	5,277,449	4,485,832	0	791,617	0	0
2	2	505	Escola Profissional de Hotelaria e Turismo da Madeira	671000799	4,537,000	4,537,000	3,856,450	0	680,550	0	0
2	2	507	Escola Profissional de Hotelaria e Turismo da Madeira	671000799	5,359,532	5,106,930	4,340,890	0	766,040	0	252,602
2	2	508	Escola Profissional de Hotelaria e Turismo da Madeira	671000799	9,464,924	9,062,048	7,702,741	0	1,359,307	0	402,876
2	2	509	Escola Profissional de Hotelaria e Turismo da Madeira	671000799	11,509,698	11,071,224	9,410,540	0	1,660,684	0	438,474
2	2	510	Escola Profissional de Hotelaria e Turismo da Madeira	671000799	3,769,857	3,769,857	3,204,378	0	565,479	0	0
2	2	511	Escola Profissional de Hotelaria e Turismo da Madeira	671000799	4,563,577	4,563,577	3,879,040	0	684,537	0	0
2	2	512	Escola Profissional de Hotelaria e Turismo da Madeira	671000799	4,604,537	4,604,537	3,913,856	0	690,681	0	0
2	2	513	Escola Profissional de Hotelaria e Turismo da Madeira	671000799	6,227,334	6,227,334	5,293,234	0	934,100	0	0
2	2	514	Escola Profissional de Hotelaria e Turismo da Madeira	671000799	4,898,065	4,718,065	4,010,355	0	707,710	0	180,000
2	2	3	Escola Superior de Enfermagem de S. José de Cluny	511018029	1,776,388	1,602,288	1,361,945	240,343	0	0	174,100
2	2	4	Escola Superior de Enfermagem de S. José de Cluny	511018029	6,213,304	5,221,904	4,438,618	783,286	0	0	991,400
2	2	5	Escola Superior de Enfermagem de S. José de Cluny	511018029	8,899,053	7,816,353	6,643,900	1,172,453	0	0	1,082,700
2	2	6	Escola Superior de Enfermagem de S. José de Cluny	511018029	16,172,934	14,248,810	12,111,488	2,137,322	0	0	1,924,124
2	2	7	Escola Superior de Enfermagem de S. José de Cluny	511018029	19,583,588	16,528,538	14,049,257	2,479,281	0	0	3,055,050
2	2	8	Escola Superior de Enfermagem de S. José de Cluny	511018029	23,414,003	19,349,503	16,447,078	2,902,425	0	0	4,064,500
2	2	9	Escola Superior de Enfermagem de S. José de Cluny	511018029	14,316,403	12,018,703	10,215,898	1,802,805	0	0	2,297,700
2	2	10	Escola Superior de Enfermagem de S. José de Cluny	511018029	6,089,673	4,632,073	3,937,262	694,811	0	0	1,457,600

LISTA DAS ENTIDADES CO-FINANCIADAS - 1994 - 1999 NO ÂMBITO DO POP RAM II (PO947000 P1)

Med.	Acc.	Nº B.	Denominação	NPC	Custo Total	Financiam. Público	FSE	OSS	Outra	Privada	Receitas
2	2	11	Escola Superior de Enfermagem de S. José de Cluny	511018029	1,224,891	1,102,541	937,160	165,381	0	0	122.350
2	2	12	Escola Superior de Enfermagem de S. José de Cluny	511018029	8,948,593	7,904,793	6,719,074	1,185,719	0	0	1,043,800
2	2	13	Escola Superior de Enfermagem de S. José de Cluny	511018029	18,227,261	16,147,911	13,725,724	2,422,187	0	0	2,079,350
2	2	14	Escola Superior de Enfermagem de S. José de Cluny	511018029	24,125,334	20,910,484	17,773,911	3,136,573	0	0	3,214,850
2	2	15	Escola Superior de Enfermagem de S. José de Cluny	511018029	17,542,602	15,340,002	13,039,002	2,301,000	0	0	2,202,600
2	2	16	Escola Superior de Enfermagem de S. José de Cluny	511018029	23,580,534	19,857,484	16,878,861	2,978,623	0	0	3,723,050
2	2	17	Escola Superior de Enfermagem de S. José de Cluny	511018029	18,736,016	15,816,916	13,444,379	2,372,537	0	0	2,919,100
2	2	18	Escola Superior de Enfermagem de S. José de Cluny	511018029	7,588,633	6,012,633	5,110,738	901,895	0	0	1,576,000
2	2	21	Escola Superior de Enfermagem de S. José de Cluny	511018029	2,935,299	2,430,499	2,065,924	364,575	0	0	504,800
2	2	22	Escola Superior de Enfermagem de S. José de Cluny	511018029	8,743,427	6,691,827	5,688,053	1,003,774	0	0	2,051,600
2	2	31	Escola Superior de Enfermagem de S. José de Cluny	511018029	12,602,754	9,797,754	8,328,091	1,469,663	0	0	2,805,000
2	2	32	Escola Superior de Enfermagem de S. José de Cluny	511018029	10,284,712	8,763,012	7,448,560	1,314,452	0	0	1,521,700
2	2	33	Escola Superior de Enfermagem de S. José de Cluny	511018029	14,538,656	11,767,256	10,002,168	1,765,088	0	0	2,771,400
2	2	34	Escola Superior de Enfermagem de S. José de Cluny	511018029	12,392,166	8,446,916	7,179,879	1,267,037	0	0	3,945,250
2	2	35	Escola Superior de Enfermagem de S. José de Cluny	511018029	14,936,238	12,143,038	10,321,582	1,821,456	0	0	2,793,200
2	2	36	Escola Superior de Enfermagem de S. José de Cluny	511018029	10,494,275	6,176,825	5,250,301	926,524	0	0	4,317,450
2	2	37	Escola Superior de Enfermagem de S. José de Cluny	511018029	9,719,354	7,784,754	6,617,041	1,167,713	0	0	1,934,600
2	2	38	Escola Superior de Enfermagem de S. José de Cluny	511018029	2,715,600	1,575,600	1,339,260	236,340	0	0	1,140,000
2	2	39	Escola Superior de Enfermagem de S. José de Cluny	511018029	2,962,751	2,409,951	2,048,458	361,493	0	0	552,800
2	2	40	Escola Superior de Enfermagem de S. José de Cluny	511018029	11,179,431	8,617,231	7,324,646	1,292,585	0	0	2,562,200

LISTA DAS ENTIDADES CO-FINANCIADAS - 1994 - 1999 NO ÂMBITO DO POP RAM II (PO947000 P1)

Mod.	Acç.	Nº B	Denominação	NPC	Custo Total	Financiam. Público	FSE	OSS	Outra	Privada	Receitas
2	2	41	Escola Superior de Enfermagem de S. José de Cluny	511018029	9,597,083	5,854,733	4,976,523	878,210	0	0	3,742,350
2	2	43	Escola Superior de Enfermagem de S. José de Cluny	511018029	8,041,127	4,286,577	3,643,590	642,987	0	0	3,754,550
2	2	44	Escola Superior de Enfermagem de S. José de Cluny	511018029	9,888,887	6,061,967	5,152,672	909,295	0	0	3,826,920
2	2	45	Escola Superior de Enfermagem de S. José de Cluny	511018029	11,609,713	7,124,758	6,056,044	1,068,714	0	0	4,484,955
2	2	46	Escola Superior de Enfermagem de S. José de Cluny	511018029	14,661,951	10,354,801	8,801,581	1,553,220	0	0	4,307,150
2	2	47	Escola Superior de Enfermagem de S. José de Cluny	511018029	16,553,562	11,144,362	9,472,708	1,671,654	0	0	5,409,200
2	2	49	Escola Superior de Enfermagem de S. José de Cluny	511018029	13,809,732	8,894,132	7,560,012	1,334,120	0	0	4,915,600
2	2	51	Escola Superior de Enfermagem de S. José de Cluny	511018029	11,618,711	7,173,261	6,097,272	1,075,989	0	0	4,445,450
2	2	52	Escola Superior de Enfermagem de S. José de Cluny	511018029	15,675,624	11,797,744	10,028,082	1,769,662	0	0	3,877,880
2	2	55	Escola Superior de Enfermagem de S. José de Cluny	511018029	12,815,508	9,295,658	7,901,309	1,394,349	0	0	3,519,850
2	2	56	Escola Superior de Enfermagem de S. José de Cluny	511018029	17,711,188	12,371,638	10,515,892	1,855,746	0	0	5,339,550
2	2	57	Escola Superior de Enfermagem de S. José de Cluny	511018029	14,515,156	7,554,956	6,421,713	1,133,243	0	0	6,960,200
2	2	58	Escola Superior de Enfermagem de S. José de Cluny	511018029	13,485,790	11,353,840	9,650,764	1,703,076	0	0	2,131,950
2	2	59	Escola Superior de Enfermagem de S. José de Cluny	511018029	16,284,891	11,800,491	10,030,417	1,770,074	0	0	4,484,400
2	2	60	Escola Superior de Enfermagem de S. José de Cluny	511018029	14,719,194	10,544,744	8,963,032	1,581,712	0	0	4,174,450
2	2	1	F.A.S.S. - SOL ESTALAGEM, LDA.	974191442	18,069,620	18,069,620	15,359,177	2,710,443	0	0	0
2	2	1	GOMES E ANJOS, LDA.	511046065	25,060,685	25,060,685	21,301,582	3,759,103	0	0	0
2	2	1	INTELSOL - Instalações Eléctricas e Solares, Lda.	511039484	27,369,344	27,369,344	23,263,942	4,105,402	0	0	0
2	2	4	LUSITANAFORMA - Form. e Consultoria, Lda.	511054432	17,473,957	17,473,957	14,852,863	2,621,094	0	0	0
2	2	9	LUSITANAFORMA - Form. e Consultoria, Lda.	511054432	17,132,441	17,132,441	14,562,575	2,569,866	0	0	0



LISTA DAS ENTIDADES CO-FINANCIADAS - 1994 - 1999 NO ÂMBITO DO POP RAM II (PO947000 P1)

Mcd.	Acç.	N.º B	Denominação	NPC	Custo Total	Financiam. Público	FSE	OSS	Outra	Privada	Receitas
2	2	29	LUSITANAFORMA - Form. e Consultoria, Lda.	511054432	18,014,153	18,014,153	15,312,030	2,702,123	0	0	0
2	2	34	LUSITANAFORMA - Form. e Consultoria, Lda.	511054432	17,118,877	17,118,877	14,551,045	2,567,832	0	0	0
2	2	500	LUSITANAFORMA - Form. e Consultoria, Lda.	511054432	23,390,700	23,390,700	19,882,095	3,508,605	0	0	0
2	2	500	MAGNA VOCE, Formação e Consultoria, Lda.	511114389	19,149,308	19,149,308	16,276,912	2,872,396	0	0	0
2	2	1	OFICINA GUERR'ARTE, ESTOFOS E DECORAC	511123817	30,953,166	30,953,166	26,310,191	4,642,975	0	0	0
2	2	1	Serração e Carpintaria da Calheta, Lda. Total	511049200	20,879,218	20,879,218	17,747,335	3,131,883	0	0	0
2	2	1	Sind. Trabalhadores Seguros do Sul e Reg Autónom	500952205	19,025,585	19,025,585	16,171,747	2,853,838	0	0	0
2	2	1	SPIROC - Soc. Mad. Téc. Metalúrgica, Lda.	511017090	7,103,061	7,103,061	6,037,602	1,065,459	0	0	0
			<b>Ação 2</b>		<b>5,758,791,499</b>	<b>5,518,796,279</b>	<b>4,690,976,833</b>	<b>216,962,037</b>	<b>610,857,409</b>	<b>53,436</b>	<b>239,941,784</b>
2	3	6	A.C.I.M. - Associação Comercial e Industrial de M	973560770	6,098,732	6,098,732	5,183,922	914,810	0	0	0
2	3	2	Abilis - Sistemas de Informática, Lda.	511063261	10,639,308	10,373,325	8,817,326	1,555,999	0	265,983	0
2	3	1	ACIF-Associação Com. e Industrial do Funchal	511015356	4,233,184	3,955,132	3,361,863	593,269	0	278,052	0
2	3	2	ACIF-Associação Com. e Industrial do Funchal	511015356	18,662,075	16,877,007	14,345,456	2,531,551	0	1,785,068	0
2	3	6	ACIF-Associação Com. e Industrial do Funchal	511015356	2,431,065	2,187,958	1,859,764	328,194	0	243,107	0
2	3	7	ACIF-Associação Com. e Industrial do Funchal	511015356	2,227,810	2,116,419	1,798,956	317,463	0	111,391	0
2	3	8	ACIF-Associação Com. e Industrial do Funchal	511015356	1,470,559	1,397,031	1,187,476	209,555	0	73,528	0
2	3	9	ACIF-Associação Com. e Industrial do Funchal	511015356	2,522,832	2,396,690	2,037,186	359,504	0	126,142	0
2	3	10	ACIF-Associação Com. e Industrial do Funchal	511015356	2,897,365	2,752,497	2,339,622	412,875	0	144,868	0
2	3	11	ACIF-Associação Com. e Industrial do Funchal	511015356	2,475,393	2,351,623	1,998,880	352,743	0	123,770	0
2	3	12	ACIF-Associação Com. e Industrial do Funchal	511015356	1,984,809	1,885,569	1,602,734	282,835	0	99,240	0

LISTA DAS ENTIDADES CO-FINANCIADAS - 1994 - 1999 NO ÂMBITO DO POP RAM II (PO947000 P1)

Med.	Acç.	NºB	Denominação	NPC	Custo Total	Financiam. Público	FSE	OSS	Outra	Privada	Reccitas
2	3	13	ACIF-Associação Com. e Industrial do Funchal	511015356	1,975,471	1,876,697	1,595,192	281,505	0	98.774	0
2	3	14	ACIF-Associação Com. e Industrial do Funchal	511015356	18,378,334	16,642,602	14,146,212	2,496,390	0	1,735.732	0
2	3	17	ACIF-Associação Com. e Industrial do Funchal	511015356	19,554,261	16,134,261	13,714,122	2,420,139	0	1.530.333	1.889.667
2	3	18	ACIF-Associação Com. e Industrial do Funchal	511015356	17,158,522	14,358,522	12,204,744	2,153,778	0	1.429.877	1.370.123
2	3	19	ACIF-Associação Com. e Industrial do Funchal	511015356	10,100,932	8,200,932	6,970,792	1,230,140	0	841.744	1.058.256
2	3	21	ACIF-Associação Com. e Industrial do Funchal	511015356	2,444,038	1,778,812	1,511,990	266,822	0	665.226	0
2	3	26	ACIF-Associação Com. e Industrial do Funchal	511015356	1,502,115	1,024,820	871,097	153,723	0	477.295	0
2	3	28	ACIF-Associação Com. e Industrial do Funchal	511015356	19,175,344	17,257,810	14,669,138	2,588,672	0	1,917.534	0
2	3	29	ACIF-Associação Com. e Industrial do Funchal	511015356	9,536,059	8,582,453	7,295,085	1,287,368	0	953.606	0
2	3	30	ACIF-Associação Com. e Industrial do Funchal	511015356	21,101,970	18,991,773	16,143,007	2,848,766	0	2,110.197	0
2	3	31	ACIF-Associação Com. e Industrial do Funchal	511015356	18,685,026	16,816,523	14,294,045	2,522,478	0	1,868.503	0
2	3	32	ACIF-Associação Com. e Industrial do Funchal	511015356	420,281	378,253	321,515	56,738	0	42.028	0
2	3	33	ACIF-Associação Com. e Industrial do Funchal	511015356	7,025,829	5,054,829	4,296,605	758,224	0	1,756,457	214,543
2	3	35	ACIF-Associação Com. e Industrial do Funchal	511015356	1,371,174	1,035,174	879,898	155,276	0	336.000	0
2	3	36	ACIF-Associação Com. e Industrial do Funchal	511015356	762,680	510,680	434,078	76,602	0	0	252.000
2	3	37	ACIF-Associação Com. e Industrial do Funchal	511015356	971,985	651,985	554,187	97,798	0	0	320.000
2	3	38	ACIF-Associação Com. e Industrial do Funchal	511015356	1,025,491	738,491	627,717	110,774	0	102,549	184,451
2	3	39	ACIF-Associação Com. e Industrial do Funchal	511015356	860,218	633,418	538,405	95,013	0	0	226.800
2	3	40	ACIF-Associação Com. e Industrial do Funchal	511015356	9,547,920	7,297,920	6,203,232	1,094,688	0	954.792	1,295.208
2	3	42	ACIF-Associação Com. e Industrial do Funchal	511015356	16,824,714	12,324,714	10,476,007	1,848,707	0	0	4,500.000

LISTA DAS ENTIDADES CO-FINANCIADAS - 1994 - 1999 NO ÂMBITO DO POP RAM II (PO947000 P1)

Med.	Acc.	N.º B	Denominação	NPC	Custo Total	Financiam. Público	FSE	OSS	Outra	Privada	Receitas
2	3	47	ACIF-Associação Com. e Industrial do Funchal	511015356	20,222,990	15,047,990	12,790,792	2,257,198	0	5,175,000	0
2	3	500	ACIF-Associação Com. e Industrial do Funchal	511015356	3,449,830	2,179,110	1,852,244	326,866	0	1,270,720	0
2	3	501	ACIF-Associação Com. e Industrial do Funchal	511015356	3,103,322	2,034,762	1,729,548	305,214	0	1,068,560	0
2	3	504	ACIF-Associação Com. e Industrial do Funchal	511015356	4,539,870	3,780,175	3,213,149	567,026	0	759,695	0
2	3	505	ACIF-Associação Com. e Industrial do Funchal	511015356	7,199,920	6,479,928	5,507,939	971,989	0	719,992	0
2	3	510	ACIF-Associação Com. e Industrial do Funchal	511015356	27,081,481	24,925,581	21,186,744	3,738,837	0	2,155,900	0
2	3	511	ACIF-Associação Com. e Industrial do Funchal	511015356	3,681,555	2,246,555	1,909,572	336,983	0	1,435,000	0
2	3	3	ADMINISTRAÇÃO DOS PORTOS DA RAM	671000675	1,048,496	996,071	846,660	0	149,411	52,425	0
2	3	1	Afonso, Camacho, Lda.	511001070	466,984	443,635	377,090	66,545	0	23,349	0
2	3	1	Agesfal Madeira-Ass. de Gestão e Form. Empre. Ld	511054289	60,619,044	55,244,765	46,958,050	8,286,715	0	5,374,279	0
2	3	2	Agesfal Madeira-Ass. de Gestão e Form. Empre. Ld	511054289	156,670,449	141,721,122	120,462,954	21,258,168	0	14,949,327	0
2	3	3	Agesfal Madeira-Ass. de Gestão e Form. Empre. Ld	511054289	65,609,335	60,512,323	51,435,474	9,076,849	0	5,097,012	0
2	3	4	Agesfal Madeira-Ass. de Gestão e Form. Empre. Ld	511054289	47,542,952	44,402,822	37,742,399	6,660,423	0	3,140,130	0
2	3	8	Agesfal Madeira-Ass. de Gestão e Form. Empre. Ld	511054289	47,113,087	44,914,648	38,177,451	6,737,197	0	1,115,836	1.082.603
2	3	15	Agesfal Madeira-Ass. de Gestão e Form. Empre. Ld	511054289	20,290,010	17,990,010	15,291,508	2,698,502	0	2,029,001	270,999
2	3	16	Agesfal Madeira-Ass. de Gestão e Form. Empre. Ld	511054289	16,412,649	14,212,649	12,080,752	2,131,897	0	1,641,265	558,735
2	3	1	AIR ZARCO - TRANSPORTES AÉREOS, S.A.	511057822	33,753,956	33,753,956	28,690,862	5,063,094	0	0	0
2	3	1	Andrade, Gomes & Carvalho - Fisio Gim	511039450	11,872,862	11,717,384	9,959,776	1,757,608	0	155,478	0
2	3	1	Antral - Delegação Autónoma da Madeira	500885303	6,172,828	6,172,828	5,246,904	925,924	0	0	0
2	3	1	Apel - Ass. Promotora do Ensino Livre	511010362	2,191,951	2,137,152	1,816,579	320,573	0	54,799	0

LISTA DAS ENTIDADES CO-FINANCIADAS - 1994 - 1999 NO ÂMBITO DO POP RAM II (PO947000 P1)

Med.	Acc.	Nº B	Denominação	NPC	Custo Total	Financiam. Público	FSE	OSS	Outra	Privada	Receitas
2	3	21	Apel - Ass. Promotora do Ensino Livre	511010362	3,024,441	3,014,990	2,562,742	452,248	0	9,451	0
2	3	32	Apel - Ass. Promotora do Ensino Livre	511010362	3,348,787	2,851,296	2,423,602	427,694	0	497,491	0
2	3	40	Apel - Ass. Promotora do Ensino Livre	511010362	2,953,536	2,953,536	2,510,506	443,030	0	0	0
2	3	42	Apel - Ass. Promotora do Ensino Livre	511010362	2,956,127	2,956,127	2,512,708	443,419	0	0	0
2	3	44	Apel - Ass. Promotora do Ensino Livre	511010362	4,099,922	4,099,922	3,484,934	614,988	0	0	0
2	3	50	Apel - Ass. Promotora do Ensino Livre	511010362	2,128,540	2,128,540	1,809,259	319,281	0	0	0
2	3	501	Apel - Ass. Promotora do Ensino Livre	511010362	2,255,924	2,255,924	1,917,535	338,389	0	0	0
2	3	1	AREAM- Agência Reg. Energia e Ambiente da R.A	511058012	1,097,873	1,097,873	933,192	164,681	0	0	0
2	3	1	Arlindo & Gonçalves, Lda.	511035055	134,960	124,838	106,112	18,726	0	10,122	0
2	3	1	ASFALMA - ASFALTOS DA MADEIRA, LDA.	511012144	920,061	907,515	771,388	136,127	0	12,546	0
2	3	1	Ass. Bombeiros Voluntários Câmara de Lobos Tot	511041918	7,053,772	7,053,772	5,995,706	1,058,066	0	0	0
2	3	2	ASSICOM - Associação da Ind. Assoc. da Constru	511010699	9,490,523	9,490,523	8,066,945	1,423,578	0	0	0
2	3	4	ASSICOM - Associação da Ind. Assoc. da Constru	511010699	8,334,071	8,334,071	7,083,960	1,250,111	0	0	0
2	3	5	ASSICOM - Associação da Ind. Assoc. da Constru	511010699	8,632,566	8,632,566	7,337,681	1,294,885	0	0	0
2	3	10	ASSICOM - Associação da Ind. Assoc. da Constru	511010699	1,133,332	1,133,332	963,332	170,000	0	0	0
2	3	11	ASSICOM - Associação da Ind. Assoc. da Constru	511010699	1,085,868	1,085,868	922,988	162,880	0	0	0
2	3	12	ASSICOM - Associação da Ind. Assoc. da Constru	511010699	8,679,601	8,679,601	7,377,661	1,301,940	0	0	0
2	3	13	ASSICOM - Associação da Ind. Assoc. da Constru	511010699	8,032,718	8,032,718	6,827,810	1,204,908	0	0	0
2	3	1	Assoc. Bombeiros Vol. de São Vicente e Porto Mor	972844783	12,819,354	12,819,354	10,896,451	1,922,903	0	0	0
2	3	1	Assoc. Música Tradicional e popular da RAM	511105711	8,167,361	8,167,361	6,942,257	1,225,104	0	0	0

LISTA DAS ENTIDADES CO-FINANCIADAS - 1994 - 1999 NO ÂMBITO DO POP RAM II (PO947000 P1)

Mcd.	Acc.	Nº B	Denominação	NPC	Custo Total	Financiam. Público	FSE	OSS	Outra	Privada	Receitas
2	3	1	Assoc. Portuária da Madeira-Emp. Trab. Portuário	511042000	16,893,953	16,049,255	13,641,867	2,407,388	0	844,698	0
2	3	2	Assoc. Portuária da Madeira-Emp. Trab. Portuário	511042000	6,190,968	5,881,420	4,999,207	882,213	0	309,548	0
2	3	3	Assoc. Portuária da Madeira-Emp. Trab. Portuário	511042000	5,568,430	5,290,008	4,496,507	793,501	0	278,422	0
2	3	4	Assoc. Portuária da Madeira-Emp. Trab. Portuário	511042000	5,547,357	5,269,989	4,479,491	790,498	0	277,368	0
2	3	5	Assoc. Portuária da Madeira-Emp. Trab. Portuário	511042000	5,675,757	5,391,969	4,583,174	808,795	0	283,788	0
2	3	6	Assoc. Portuária da Madeira-Emp. Trab. Portuário	511042000	5,655,087	5,372,333	4,566,483	805,850	0	282,754	0
2	3	7	Assoc. Portuária da Madeira-Emp. Trab. Portuário	511042000	5,177,477	4,918,603	4,180,813	737,790	0	258,874	0
2	3	8	Assoc. Portuária da Madeira-Emp. Trab. Portuário	511042000	5,414,081	5,143,377	4,371,870	771,507	0	270,704	0
2	3	11	Assoc. Portuária da Madeira-Emp. Trab. Portuário	511042000	6,801,737	6,461,650	5,492,402	969,248	0	340,087	0
2	3	12	Assoc. Portuária da Madeira-Emp. Trab. Portuário	511042000	5,686,599	5,402,269	4,591,929	810,340	0	284,330	0
2	3	13	Assoc. Portuária da Madeira-Emp. Trab. Portuário	511042000	6,597,088	6,267,234	5,327,149	940,085	0	329,854	0
2	3	14	Assoc. Portuária da Madeira-Emp. Trab. Portuário	511042000	6,683,947	6,349,750	5,397,288	952,462	0	334,197	0
2	3	15	Assoc. Portuária da Madeira-Emp. Trab. Portuário	511042000	6,515,723	6,189,937	5,261,446	928,491	0	325,786	0
2	3	16	Assoc. Portuária da Madeira-Emp. Trab. Portuário	511042000	6,461,894	6,138,799	5,217,979	920,820	0	323,095	0
2	3	17	Assoc. Portuária da Madeira-Emp. Trab. Portuário	511042000	6,359,114	6,041,158	5,134,984	906,174	0	317,956	0
2	3	18	Assoc. Portuária da Madeira-Emp. Trab. Portuário	511042000	6,276,871	5,963,027	5,068,573	894,454	0	313,844	0
2	3	19	Assoc. Portuária da Madeira-Emp. Trab. Portuário	511042000	6,483,016	6,158,865	5,235,035	923,830	0	324,151	0
2	3	20	Assoc. Portuária da Madeira-Emp. Trab. Portuário	511042000	6,143,274	5,836,110	4,960,694	875,416	0	307,164	0
2	3	25	Assoc. Portuária da Madeira-Emp. Trab. Portuário	511042000	12,368,626	9,058,984	7,700,136	1,358,848	0	3,309,642	0
2	3	1	Associação Bombeiros Voluntários Madeirenses	511016832	9,655,619	9,655,619	8,207,276	1,448,343	0	0	0

LISTA DAS ENTIDADES CO-FINANCIADAS - 1994 - 1999 NO ÂMBITO DO POP RAM II (PO947000 P1)

Med.	Acc.	Nº B	Denominação	NPC	Custo Total	Financiam. Público	FSE	OSS	Outra	Privada	Receitas
2	3	1	Associação Bombeiros Voluntários Ribeira Brava	511032382	8,226,564	8,226,564	6,992,579	1,233,985	0	0	0
2	3	2	Associação Bombeiros Voluntários Ribeira Brava	511032382	5,211,595	5,211,595	4,429,856	781,739	0	0	0
2	3	1	Associação de Jovens Empresários Madeirenses	511043686	4,022,000	3,820,900	3,247,765	573,135	0	201,100	0
2	3	2	Associação de Jovens Empresários Madeirenses	511043686	2,156,366	2,048,548	1,741,266	307,282	0	107,818	0
2	3	13	Associação de Jovens Empresários Madeirenses	511043686	32,933,787	24,267,255	20,627,167	3,640,088	0	8,666,532	0
2	3	16	Associação de Jovens Empresários Madeirenses	511043686	1,674,080	1,674,080	1,422,968	251,112	0	0	0
2	3	17	Associação de Jovens Empresários Madeirenses	511043686	1,210,043	1,210,043	1,028,537	181,506	0	0	0
2	3	1	Associação dos Jovens Agricultores da RAM	511028628	3,089,474	3,089,474	2,626,053	463,421	0	0	0
2	3	3	Associação dos Jovens Agricultores da RAM	511028628	15,294,359	15,294,359	13,000,205	2,294,154	0	0	0
2	3	4	Associação dos Jovens Agricultores da RAM	511028628	15,499,828	15,499,828	13,174,854	2,324,974	0	0	0
2	3	11	Associação dos Jovens Agricultores da RAM	511028628	9,695,439	9,695,439	8,241,123	1,454,316	0	0	0
2	3	12	Associação dos Jovens Agricultores da RAM	511028628	21,019,330	21,019,330	17,866,430	3,152,900	0	0	0
2	3	14	Associação dos Jovens Agricultores da RAM	511028628	20,106,778	20,106,778	17,090,761	3,016,017	0	0	0
2	3	15	Associação dos Jovens Agricultores da RAM	511028628	5,976,621	5,976,621	5,080,128	896,493	0	0	0
2	3	16	Associação dos Jovens Agricultores da RAM	511028628	20,260,298	20,260,298	17,221,253	3,039,045	0	0	0
2	3	17	Associação dos Jovens Agricultores da RAM	511028628	20,196,303	20,196,303	17,166,858	3,029,445	0	0	0
2	3	19	Associação dos Jovens Agricultores da RAM	511028628	22,297,533	22,297,533	18,952,903	3,344,630	0	0	0
2	3	20	Associação dos Jovens Agricultores da RAM	511028628	4,718,022	4,718,022	4,010,319	707,703	0	0	0
2	3	21	Associação dos Jovens Agricultores da RAM	511028628	23,619,780	23,619,780	20,076,813	3,542,967	0	0	0
2	3	25	Associação dos Jovens Agricultores da RAM	511028628	3,014,811	2,512,608	2,135,717	376,891	0	502,203	0

LISTA DAS ENTIDADES CO-FINANCIADAS - 1994 - 1999 NO ÂMBITO DO POP RAM II (PO947000 P1)

Med.	Acc.	Nº B	Denominação	NPC	Custo Total	Financiam. Público	FSE	OSS	Outra	Privada	Receitas
2	3	26	Associação dos Jovens Agricultores da RAM	511028628	672,037	672,037	571,231	100,806	0	0	0
2	3	27	Associação dos Jovens Agricultores da RAM	511028628	22,218,675	22,218,675	18,885,874	3,332,801	0	0	0
2	3	28	Associação dos Jovens Agricultores da RAM	511028628	1,804,947	1,804,947	1,534,205	270,742	0	0	0
2	3	29	Associação dos Jovens Agricultores da RAM	511028628	2,308,696	2,308,696	1,962,392	346,304	0	0	0
2	3	30	Associação dos Jovens Agricultores da RAM	511028628	4,526,005	4,526,005	3,847,104	678,901	0	0	0
2	3	31	Associação dos Jovens Agricultores da RAM	511028628	24,209,362	24,209,362	20,577,958	3,631,404	0	0	0
2	3	32	Associação dos Jovens Agricultores da RAM	511028628	1,483,735	1,483,735	1,261,175	222,560	0	0	0
2	3	33	Associação dos Jovens Agricultores da RAM	511028628	22,643,086	22,643,086	19,246,623	3,396,463	0	0	0
2	3	35	Associação dos Jovens Agricultores da RAM	511028628	24,559,484	24,559,484	20,875,561	3,683,923	0	0	0
2	3	36	Associação dos Jovens Agricultores da RAM	511028628	1,555,940	1,555,940	1,322,549	233,391	0	0	0
2	3	37	Associação dos Jovens Agricultores da RAM	511028628	2,031,605	2,031,605	1,726,864	304,741	0	0	0
2	3	39	Associação dos Jovens Agricultores da RAM	511028628	1,760,922	1,760,922	1,496,784	264,138	0	0	0
2	3	40	Associação dos Jovens Agricultores da RAM	511028628	969,767	969,767	824,302	145,465	0	0	0
2	3	42	Associação dos Jovens Agricultores da RAM	511028628	6,172,990	6,172,990	5,247,042	925,948	0	0	0
2	3	43	Associação dos Jovens Agricultores da RAM	511028628	561,838	561,838	477,562	84,276	0	0	0
2	3	44	Associação dos Jovens Agricultores da RAM	511028628	13,586,365	13,586,365	11,548,410	2,037,955	0	0	0
2	3	45	Associação dos Jovens Agricultores da RAM	511028628	26,445,127	26,445,127	22,478,358	3,966,769	0	0	0
2	3	46	Associação dos Jovens Agricultores da RAM	511028628	684,640	684,640	581,944	102,696	0	0	0
2	3	47	Associação dos Jovens Agricultores da RAM	511028628	1,045,918	1,045,918	889,030	156,888	0	0	0
2	3	502	Associação dos Jovens Agricultores da RAM	511028628	1,574,206	1,569,576	1,334,140	235,436	0	4,630	0

LISTA DAS ENTIDADES CO-FINANCIADAS - 1994 - 1999 NO ÂMBITO DO POP RAM II (PO947000 P1)

Med.	Acc.	N.º B.	Denominação	NPC	Custo Total	Financiam. Público	FSE	OSS	Outra	Privada	Receitas
2	3	503	Associação dos Jovens Agricultores da RAM	511028628	653,457	653,457	555,438	98,019	0	0	0
2	3	1	Associação Madeirense de Mulheres Empresárias	511031939	6,141,527	5,604,143	4,763,522	840,621	0	537,384	0
2	3	3	Associação Madeirense de Mulheres Empresárias	511031939	440,130	396,117	336,699	59,418	0	44,013	0
2	3	1*	Associação Nacional das Farmácias	500885494	630,410	598,890	509,056	89,834	0	31,520	0
2	3	1	ATMARAM - Ass. Transportes de Mercadorias de	511047630	3,553,896	3,553,896	3,020,812	533,084	0	0	0
2	3	500	ATMARAM - Ass. Transportes de Mercadorias de	511047630	1,319,873	1,319,873	1,121,892	197,981	0	0	0
2	3	501	ATMARAM - Ass. Transportes de Mercadorias de	511047630	675,060	675,060	573,801	101,259	0	0	0
2	3	1	Augusto & Augusto	511056338	1,022,675	920,407	782,346	138,061	0	102,268	0
2	3	6	Augusto & Augusto	511056338	13,056,741	12,730,322	10,820,774	1,909,548	0	326,419	0
2	3	13	Augusto & Augusto	511056338	4,709,112	4,473,656	3,802,608	671,048	0	235,456	0
2	3	16	Augusto & Augusto	511056338	5,076,939	4,950,016	4,207,514	742,502	0	126,923	0
2	3	17	Augusto & Augusto	511056338	5,635,526	5,494,638	4,670,442	824,196	0	140,888	0
2	3	1	BANIF - Banco Internacional do Funchal, S. º	511029730	18,529,811	17,603,320	14,962,822	2,640,498	0	926,491	0
2	3	2	BANIF - Banco Internacional do Funchal, S. º	511029730	73,006,349	69,356,032	58,952,627	10,403,405	0	3,650,317	0
2	3	3	BANIF - Banco Internacional do Funchal, S. º	511029730	2,287,260	2,172,897	1,846,962	325,935	0	114,363	0
2	3	8	BANIF - Banco Internacional do Funchal, S. º	511029730	38,766,971	21,098,585	17,933,797	3,164,788	0	17,668,386	0
2	3	9	BANIF - Banco Internacional do Funchal, S. º	511029730	13,581,209	6,685,140	5,682,369	1,002,771	0	6,896,069	0
2	3	10	BANIF - Banco Internacional do Funchal, S. º	511029730	20,881,591	11,699,936	9,944,946	1,754,990	0	9,181,655	0
2	3	11	BANIF - Banco Internacional do Funchal, S. º	511029730	20,447,635	10,271,214	8,730,532	1,540,682	0	10,176,421	0
2	3	12	BANIF - Banco Internacional do Funchal, S. º	511029730	29,213,227	12,876,827	10,945,303	1,931,524	0	16,336,400	0



LISTA DAS ENTIDADES CO-FINANCIADAS - 1994 - 1999 NO ÂMBITO DO POP RAM II (PO947000 P1)

Med.	Acc.	N.º B	Denominação	NPC	Custo Total	Financiam. Público	FSE	OSS	Outra	Privada	Reccitas
2	3	13	BANIF - Banco Internacional do Funchal, S.ª	511029730	17,894,535	7,380,998	6,273,848	1,107,150	0	10,513,537	0
2	3	500	BASÍLIO & BASÍLIO, LDA.	511019084	4,609,345	4,297,095	3,652,531	644,564	0	312,250	0
2	3	1	BENARES - TRADING GESTÃO E INV., LDA.	511075820	73,429,494	71,593,757	60,854,693	10,739,064	0	1,835,737	0
2	3	1	C. I. M. - Soc. Gestora de Particip. Sociais, S.ª	511002890	5,158,136	4,900,229	4,165,195	735,034	0	257,907	0
2	3	2	C. I. M. - Soc. Gestora de Particip. Sociais, S.ª	511002890	1,272,858	1,209,215	1,027,833	181,382	0	63,643	0
2	3	3	C. I. M. - Soc. Gestora de Particip. Sociais, S.ª	511002890	1,328,810	1,195,929	1,016,540	179,389	0	132,881	0
2	3	6	C. I. M. - Soc. Gestora de Particip. Sociais, S.ª	511002890	24,137,009	23,455,524	19,937,195	3,518,329	0	681,485	0
2	3	1	C. J. SOUSA ANDRADE & CA. LDA.	511011059	2,766,136	2,627,829	2,233,655	394,174	0	138,307	0
2	3	2	C. J. SOUSA ANDRADE & CA. LDA.	511011059	14,994,776	14,215,048	12,082,791	2,132,257	0	779,728	0
2	3	1	CAMFOR - Empresa de Formação Profissional, Lda	511047100	1,624,160	1,304,160	1,108,536	195,624	0	320,000	0
2	3	2	CAMFOR - Empresa de Formação Profissional, Lda	511047100	1,604,160	1,304,160	1,108,536	195,624	0	300,000	0
2	3	4	CAMFOR - Empresa de Formação Profissional, Lda	511047100	7,932,836	7,536,194	6,405,765	1,130,429	0	396,642	0
2	3	10	CAMFOR - Empresa de Formação Profissional, Lda	511047100	10,593,906	10,593,906	9,004,820	1,589,086	0	0	0
2	3	11	CAMFOR - Empresa de Formação Profissional, Lda	511047100	1,010,012	1,010,012	858,510	151,502	0	0	0
2	3	15	CAMFOR - Empresa de Formação Profissional, Lda	511047100	2,397,994	2,397,994	2,038,295	359,699	0	0	0
2	3	18	CAMFOR - Empresa de Formação Profissional, Lda	511047100	7,606,327	7,606,327	6,465,378	1,140,949	0	0	0
2	3	19	CAMFOR - Empresa de Formação Profissional, Lda	511047100	10,591,311	10,591,311	9,002,614	1,588,697	0	0	0
2	3	20	CAMFOR - Empresa de Formação Profissional, Lda	511047100	3,191,324	3,191,324	2,712,625	478,699	0	0	0
2	3	2	Casa do Povo de São Vicente	511027800	3,547,891	3,547,891	3,015,707	532,184	0	0	0
2	3	1	CEIM - Centro de Empresas e Inovação da Madeira	511090145	7,041,453	5,061,453	4,302,235	759,218	0	704,145	1,275,855

LISTA DAS ENTIDADES CO-FINANCIADAS - 1994 - 1999 NO ÂMBITO DO POP RAM II (PO947000 P1)

Med.	Acç.	N.ºB	Denominação	NPC	Custo Total	Financiam. Público	FSE	OSS	Outra	Privada	Receitas
2	3	2	CEIM - Centro de Empresas e Inovação da Madeira	511090145	16,360,500	13,110,500	11,143,925	1,966,575	0	0	3,250,000
2	3	1	CELFF - Centro de Estudos; Líng. Form. Funchal L	511050950	2,892,836	2,753,016	2,340,064	412,952	0	139,820	0
2	3	4	CELFF - Centro de Estudos; Líng. Form. Funchal L	511050950	10,470,276	9,946,762	8,454,748	1,492,014	0	523,514	0
2	3	28	CELFF - Centro de Estudos; Líng. Form. Funchal L	511050950	1,137,320	1,137,320	966,722	170,598	0	0	0
2	3	29	CELFF - Centro de Estudos; Líng. Form. Funchal L	511050950	970,651	970,651	825,053	145,598	0	0	0
2	3	30	CELFF - Centro de Estudos; Líng. Form. Funchal L	511050950	689,634	689,634	586,189	103,445	0	0	0
2	3	31	CELFF - Centro de Estudos; Líng. Form. Funchal L	511050950	690,934	690,934	587,294	103,640	0	0	0
2	3	32	CELFF - Centro de Estudos; Líng. Form. Funchal L	511050950	618,708	618,708	525,902	92,806	0	0	0
2	3	43	CELFF - Centro de Estudos; Líng. Form. Funchal L	511050950	15,117,185	15,117,185	12,849,607	2,267,578	0	0	0
2	3	48	CELFF - Centro de Estudos; Líng. Form. Funchal L	511050950	919,197	919,197	781,317	137,880	0	0	0
2	3	49	CELFF - Centro de Estudos; Líng. Form. Funchal L	511050950	1,483,036	1,483,036	1,260,581	222,455	0	0	0
2	3	50	CELFF - Centro de Estudos; Líng. Form. Funchal L	511050950	927,174	927,174	788,098	139,076	0	0	0
2	3	51	CELFF - Centro de Estudos; Líng. Form. Funchal L	511050950	14,880,518	14,880,518	12,648,440	2,232,078	0	0	0
2	3	52	CELFF - Centro de Estudos; Líng. Form. Funchal L	511050950	16,908,943	16,908,943	14,372,602	2,536,341	0	0	0
2	3	1	CENTRO DE VIMES DA CAMACHA, LDA.	511068590	16,205,205	14,837,205	12,611,624	2,225,581	0	0	1,368,000
2	3	1	Centro Hospitalar do Funchal	511019246	8,743,766	8,743,766	7,432,201	0	1,311,565	0	0
2	3	2	Centro Hospitalar do Funchal	511019246	4,194,000	4,194,000	3,564,900	0	629,100	0	0
2	3	3	Centro Hospitalar do Funchal	511019246	9,616,316	9,616,316	8,173,869	0	1,442,447	0	0
2	3	4	Centro Hospitalar do Funchal	511019246	8,096,637	8,096,637	6,882,142	0	1,214,495	0	0
2	3	5	Centro Hospitalar do Funchal	511019246	6,164,816	6,164,816	5,240,094	0	924,722	0	0

LISTA DAS ENTIDADES CO-FINANCIADAS - 1994 - 1999 NO ÂMBITO DO POP RAM II (PO947000 P1)

Med.	Acc.	N.º B	Denominação	NPC	Custo Total	Financiam. Público	FSE	OSS	Outra	Privada	Receitas
2	3	6	Centro Hospitalar do Funchal	511019246	3,490,429	3,490,429	2,966,865	0	523,564	0	0
2	3	8	Centro Hospitalar do Funchal	511019246	5,623,827	5,623,827	4,780,253	0	843,574	0	0
2	3	10	Centro Hospitalar do Funchal	511019246	5,901,865	5,901,865	5,016,585	0	885,280	0	0
2	3	11	Centro Hospitalar do Funchal	511019246	4,014,830	4,014,830	3,412,606	0	602,224	0	0
2	3	12	Centro Hospitalar do Funchal	511019246	6,274,190	6,274,190	5,333,062	0	941,128	0	0
2	3	13	Centro Hospitalar do Funchal	511019246	3,335,256	3,335,256	2,834,968	0	500,288	0	0
2	3	14	Centro Hospitalar do Funchal	511019246	1,108,246	1,108,246	942,009	0	166,237	0	0
2	3	15	Centro Hospitalar do Funchal	511019246	796,281	796,281	676,839	0	119,442	0	0
2	3	16	Centro Hospitalar do Funchal	511019246	776,729	776,729	660,220	0	116,509	0	0
2	3	19	Centro Hospitalar do Funchal	511019246	829,470	829,470	705,050	0	124,420	0	0
2	3	20	Centro Hospitalar do Funchal	511019246	632,907	632,907	537,971	0	94,936	0	0
2	3	21	Centro Hospitalar do Funchal	511019246	667,199	667,199	567,119	0	100,080	0	0
2	3	23	Centro Hospitalar do Funchal	511019246	687,795	687,795	584,626	0	103,169	0	0
2	3	24	Centro Hospitalar do Funchal	511019246	2,686,415	2,686,415	2,283,453	0	402,962	0	0
2	3	26	Centro Hospitalar do Funchal	511019246	513,879	513,879	436,797	0	77,082	0	0
2	3	27	Centro Hospitalar do Funchal	511019246	1,204,162	1,204,162	1,023,538	0	180,624	0	0
2	3	28	Centro Hospitalar do Funchal	511019246	399,727	399,727	339,768	0	59,959	0	0
2	3	29	Centro Hospitalar do Funchal	511019246	529,198	529,198	449,818	0	79,380	0	0
2	3	30	Centro Hospitalar do Funchal	511019246	2,695,755	2,695,755	2,291,392	0	404,363	0	0
2	3	31	Centro Hospitalar do Funchal	511019246	632,244	632,244	537,407	0	94,837	0	0

LISTA DAS ENTIDADES CO-FINANCIADAS - 1994 - 1999 NO ÂMBITO DO POP RAM II (PO947000 P1)

Med.	Acc.	Nº B	Denominação	NPC	Custo Total	Financiam. Público	FSE	OSS	Outra	Privada	Reccitas
2	3	32	Centro Hospitalar do Funchal	511019246	603,634	603,634	513,089	0	90,545	0	0
2	3	33	Centro Hospitalar do Funchal	511019246	663,216	663,216	563,734	0	99,482	0	0
2	3	34	Centro Hospitalar do Funchal	511019246	365,516	365,516	310,689	0	54,827	0	0
2	3	35	Centro Hospitalar do Funchal	511019246	604,069	604,069	513,459	0	90,610	0	0
2	3	36	Centro Hospitalar do Funchal	511019246	240,233	240,233	204,198	0	36,035	0	0
2	3	38	Centro Hospitalar do Funchal	511019246	525,658	525,658	446,809	0	78,849	0	0
2	3	500	Centro Hospitalar do Funchal	511019246	639,743	639,743	543,782	0	95,961	0	0
2	3	501	Centro Hospitalar do Funchal	511019246	498,560	498,560	423,776	0	74,784	0	0
2	3	4	Centro Regional de Saúde	671000977	7,113,202	7,113,202	6,046,222	0	1,066,980	0	0
2	3	5	Centro Regional de Saúde	671000977	7,935,761	7,935,761	6,745,397	0	1,190,364	0	0
2	3	8	Centro Regional de Saúde	671000977	878,777	878,777	746,960	0	131,817	0	0
2	3	9	Centro Regional de Saúde	671000977	1,324,004	1,324,004	1,125,403	0	198,601	0	0
2	3	10	Centro Regional de Saúde	671000977	620,480	620,480	527,408	0	93,072	0	0
2	3	11	Centro Regional de Saúde	671000977	374,659	374,659	318,460	0	56,199	0	0
2	3	12	Centro Regional de Saúde	671000977	456,653	456,653	388,155	0	68,498	0	0
2	3	13	Centro Regional de Saúde	671000977	542,710	542,710	461,304	0	81,406	0	0
2	3	14	Centro Regional de Saúde	671000977	241,868	241,868	205,588	0	36,280	0	0
2	3	15	Centro Regional de Saúde	671000977	560,772	560,772	476,656	0	84,116	0	0
2	3	16	Centro Regional de Saúde	671000977	469,336	469,336	398,936	0	70,400	0	0
2	3	17	Centro Regional de Saúde	671000977	828,211	828,211	703,979	0	124,232	0	0

LISTA DAS ENTIDADES CO-FINANCIADAS - 1994 - 1999 NO ÂMBITO DO POP RAM II (PO947000 P1)

Mod.	Acc.	Nº B	Denominação	NPC	Custo Total	Financiam. Público	FSE	OSS	Outra	Privada	Reccitas
2	3	19	Centro Regional de Saúde	671000977	465,797	465,797	395,927	0	69,870	0	0
2	3	20	Centro Regional de Saúde	671000977	645,505	645,505	548,679	0	96,826	0	0
2	3	22	Centro Regional de Saúde	671000977	591,119	591,119	502,451	0	88,668	0	0
2	3	23	Centro Regional de Saúde	671000977	423,155	423,155	359,682	0	63,473	0	0
2	3	24	Centro Regional de Saúde	671000977	283,165	283,165	240,690	0	42,475	0	0
2	3	25	Centro Regional de Saúde	671000977	500,363	500,363	425,309	0	75,054	0	0
2	3	26	Centro Regional de Saúde	671000977	869,216	869,216	738,834	0	130,382	0	0
2	3	27	Centro Regional de Saúde	671000977	750,078	750,078	637,566	0	112,512	0	0
2	3	28	Centro Regional de Saúde	671000977	571,080	571,080	485,418	0	85,662	0	0
2	3	29	Centro Regional de Saúde	671000977	365,467	365,467	310,647	0	54,820	0	0
2	3	30	Centro Regional de Saúde	671000977	452,148	452,148	384,326	0	67,822	0	0
2	3	501	Centro Regional de Saúde	671000977	811,101	811,101	689,436	0	121,665	0	0
2	3	502	Centro Regional de Saúde	671000977	558,679	558,679	474,877	0	83,802	0	0
2	3	504	Centro Regional de Saúde	671000977	749,643	749,643	637,197	0	112,446	0	0
2	3	506	Centro Regional de Saúde	671000977	442,222	442,222	375,889	0	66,333	0	0
2	3	1	Centro Social e Paroquial Bom Jesus de Ponta Delg	511084447	2,344,030	2,344,030	1,992,426	351,604	0	0	0
2	3	2	Centro Social e Paroquial Bom Jesus de Ponta Delg	511084447	2,401,826	2,401,826	2,041,552	360,274	0	0	0
2	3	1	CFJ - Centro de Formação de Jornalistas	501476660	2,407,359	2,286,991	1,943,942	343,049	0	120,368	0
2	3	1	Cimertex Madeira - Soc. Representações, S.ª	511007957	1,101,521	1,067,099	907,034	160,065	0	34,422	0
2	3	2	Cimertex Madeira - Soc. Representações, S.ª	511007957	677,875	643,981	547,384	96,597	0	33,894	0

LISTA DAS ENTIDADES CO-FINANCIADAS - 1994 - 1999 NO ÂMBITO DO POP RAM II (PO947000 P1)

Med.	Acç.	Nº B	Denominação	NPC	Custo Total	Financiam. Público	FSE	OSS	Outra	Privada	Reccitas
2	3	3	Cimertex Madeira - Soc. Representações, S.ª	511007957	1,056,962	890,133	756,613	133,520	0	166,829	0
2	3	500	Cine Forum do Funchal	511000170	5,004,067	5,004,067	4,253,457	750,610	0	0	0
2	3	7	CITMA - Centro de Ciência e Tec.da Madeira	511060408	867,343	867,343	737,242	130,101	0	0	0
2	3	8	CITMA - Centro de Ciência e Tec.da Madeira	511060408	1,248,629	1,248,629	1,061,335	187,294	0	0	0
2	3	9	CITMA - Centro de Ciência e Tec.da Madeira	511060408	3,660,943	3,660,943	3,111,802	549,141	0	0	0
2	3	11	CITMA - Centro de Ciência e Tec.da Madeira	511060408	5,690,859	5,690,859	4,837,230	853,629	0	0	0
2	3	16	CITMA - Centro de Ciência e Tec.da Madeira	511060408	1,858,089	1,858,089	1,579,376	278,713	0	0	0
2	3	17	CITMA - Centro de Ciência e Tec.da Madeira	511060408	8,141,715	8,141,715	6,920,458	1,221,257	0	0	0
2	3	19	CITMA - Centro de Ciência e Tec.da Madeira	511060408	2,868,676	2,868,676	2,438,375	430,301	0	0	0
2	3	20	CITMA - Centro de Ciência e Tec.da Madeira	511060408	2,266,885	2,266,885	1,926,852	340,033	0	0	0
2	3	21	CITMA - Centro de Ciência e Tec.da Madeira	511060408	1,105,732	1,105,732	939,872	165,860	0	0	0
2	3	23	CITMA - Centro de Ciência e Tec.da Madeira	511060408	1,535,089	1,535,089	1,304,826	230,263	0	0	0
2	3	27	CITMA - Centro de Ciência e Tec.da Madeira	511060408	20,711,511	20,711,511	17,604,784	3,106,727	0	0	0
2	3	28	CITMA - Centro de Ciência e Tec.da Madeira	511060408	1,648,381	1,648,381	1,401,124	247,257	0	0	0
2	3	29	CITMA - Centro de Ciência e Tec.da Madeira	511060408	3,276,484	3,276,484	2,785,011	491,473	0	0	0
2	3	31	CITMA - Centro de Ciência e Tec.da Madeira	511060408	2,647,750	2,647,750	2,250,588	397,162	0	0	0
2	3	33	CITMA - Centro de Ciência e Tec.da Madeira	511060408	4,369,871	4,369,871	3,714,390	655,481	0	0	0
2	3	34	CITMA - Centro de Ciência e Tec.da Madeira	511060408	2,336,992	2,336,992	1,986,443	350,549	0	0	0
2	3	35	CITMA - Centro de Ciência e Tec.da Madeira	511060408	4,245,817	2,710,817	2,304,194	406,623	0	0	1,535,000
2	3	36	CITMA - Centro de Ciência e Tec.da Madeira	511060408	4,526,503	4,526,503	3,847,528	678,975	0	0	0

LISTA DAS ENTIDADES CO-FINANCIADAS - 1994 - 1999 NO ÂMBITO DO POP RAM II (PO947000 P1)

Med.	Acc.	N.º B.	Denominação	NPC	Custo Total	Financiam. Público	FSE	OSS	Outra	Privada	Receitas
2	3	40	CITMA - Centro de Ciência e Tec.da Madeira	511060408	3,399,498	3,399,498	2,889,573	509,925	0	0	0
2	3	41	CITMA - Centro de Ciência e Tec.da Madeira	511060408	5,387,470	5,387,470	4,579,350	808,120	0	0	0
2	3	42	CITMA - Centro de Ciência e Tec.da Madeira	511060408	927,914	927,914	788,727	139,187	0	0	0
2	3	43	CITMA - Centro de Ciência e Tec.da Madeira	511060408	6,068,435	6,068,435	5,158,170	910,265	0	0	0
2	3	45	CITMA - Centro de Ciência e Tec.da Madeira	511060408	1,658,792	1,658,792	1,409,973	248,819	0	0	0
2	3	46	CITMA - Centro de Ciência e Tec.da Madeira	511060408	3,882,762	3,882,762	3,300,348	582,414	0	0	0
2	3	500	CITMA - Centro de Ciência e Tec.da Madeira	511060408	3,635,773	3,635,773	3,090,407	545,366	0	0	0
2	3	501	CITMA - Centro de Ciência e Tec.da Madeira	511060408	5,665,388	5,665,388	4,815,580	849,808	0	0	0
2	3	502	CITMA - Centro de Ciência e Tec.da Madeira	511060408	2,405,929	2,405,929	2,045,040	360,889	0	0	0
2	3	1	CORAMA - Combustíveis da Madeira, LDA.	511001886	4,475,368	4,251,600	3,613,860	637,740	0	223,768	0
2	3	1	CORREIA DE JESUS & VACAS, LDA.	511067062	1,222,174	1,161,065	986,905	174,160	0	61,109	0
2	3	1	CTT - Correios de Portugal, S. A.	500077568	5,394,100	5,124,395	4,355,736	768,659	0	269,705	0
2	3	2	CTT - Correios de Portugal, S. A.	500077568	19,484,781	18,510,542	15,733,961	2,776,581	0	974,239	0
2	3	1	Direcção Regional das Pescas	671000837	3,200,842	3,200,842	2,720,716	0	480,126	0	0
2	3	2	Direcção Regional das Pescas	671000837	3,269,737	3,269,737	2,779,276	0	490,461	0	0
2	3	3	Direcção Regional das Pescas	671000837	7,337,421	7,337,421	6,236,808	0	1,100,613	0	0
2	3	4	Direcção Regional das Pescas	671000837	804,114	804,114	683,497	0	120,617	0	0
2	3	5	Direcção Regional das Pescas	671000837	820,427	820,427	697,363	0	123,064	0	0
2	3	6	Direcção Regional das Pescas	671000837	1,594,155	1,594,155	1,355,032	0	239,123	0	0
2	3	7	Direcção Regional das Pescas	671000837	3,274,106	3,274,106	2,782,990	0	491,116	0	0

LISTA DAS ENTIDADES CO-FINANCIADAS - 1994 - 1999 NO ÂMBITO DO POP RAM II (PO947000 P1)

Mod.	Acc.	Nº B	Denominação	NPC	Custo Total	Financiam. Público	FSE	OSS	Outra	Privada	Receitas
2	3	8	Direcção Regional das Pescas	671000837	4,084,728	4,084,728	3,472,019	0	612,709	0	0
2	3	9	Direcção Regional das Pescas	671000837	7,999,421	7,999,421	6,799,508	0	1,199,913	0	0
2	3	10	Direcção Regional das Pescas	671000837	2,328,445	2,328,445	1,979,178	0	349,267	0	0
2	3	11	Direcção Regional das Pescas	671000837	6,480,555	6,480,555	5,508,472	0	972,083	0	0
2	3	12	Direcção Regional das Pescas	671000837	1,175,023	1,175,023	998,770	0	176,253	0	0
2	3	13	Direcção Regional das Pescas	671000837	3,656,972	3,656,972	3,108,426	0	548,546	0	0
2	3	14	Direcção Regional das Pescas	671000837	13,560,181	13,560,181	11,526,154	0	2,034,027	0	0
2	3	15	Direcção Regional das Pescas	671000837	5,662,845	5,662,845	4,813,418	0	849,427	0	0
2	3	16	Direcção Regional das Pescas	671000837	2,842,556	2,842,556	2,416,173	0	426,383	0	0
2	3	17	Direcção Regional das Pescas	671000837	1,923,726	1,923,726	1,635,167	0	288,559	0	0
2	3	18	Direcção Regional das Pescas	671000837	2,225,738	2,225,738	1,891,877	0	333,861	0	0
2	3	19	Direcção Regional das Pescas	671000837	1,642,052	1,642,052	1,395,744	0	246,308	0	0
2	3	20	Direcção Regional das Pescas	671000950	2,114,429	2,114,429	1,797,265	0	317,164	0	0
2	3	21	Direcção Regional das Pescas	671000950	3,323,334	3,323,334	2,824,834	0	498,500	0	0
2	3	500	Direcção Regional das Pescas	671000950	1,922,854	1,922,854	1,634,426	0	288,428	0	0
2	3	31	Direcção Regional de Formação Profissional	671000748	1,656,907	1,656,907	1,408,371	0	248,536	0	0
2	3	34	Direcção Regional de Formação Profissional	671000748	17,374,147	17,374,147	14,768,025	0	2,606,122	0	0
2	3	87	Direcção Regional de Formação Profissional	671000748	1,963,212	1,963,212	1,668,730	0	294,482	0	0
2	3	103	Direcção Regional de Formação Profissional	671000748	1,653,913	1,653,913	1,405,826	0	248,087	0	0
2	3	109	Direcção Regional de Formação Profissional	671000748	3,273,006	3,273,006	2,782,055	0	490,951	0	0



LISTA DAS ENTIDADES CO-FINANCIADAS - 1994 - 1999 NO ÂMBITO DO POP RAM II (PO947000 P1)

Med.	Acc.	N.º B.	Denominação	NPC	Custo Total	Financiam. Público	FSE	OSS	Outra	Privada	Reccitas
2	3	110	Direcção Regional de Formação Profissional	671000748	7,007,427	7,007,427	5,956,313	0	1,051,114	0	0
2	3	127	Direcção Regional de Formação Profissional	671000748	6,664,146	6,664,146	5,664,524	0	999,622	0	0
2	3	128	Direcção Regional de Formação Profissional	671000748	1,261,293	1,261,293	1,072,099	0	189,194	0	0
2	3	129	Direcção Regional de Formação Profissional	671000748	989,056	989,056	840,698	0	148,358	0	0
2	3	501	Direcção Regional de Formação Profissional	671000748	4,423,638	4,423,638	3,760,092	0	663,546	0	0
2	3	508	Direcção Regional de Formação Profissional	671000748	2,204,295	2,204,295	1,873,651	0	330,644	0	0
2	3	509	Direcção Regional de Formação Profissional	671000748	1,818,535	1,818,535	1,545,755	0	272,780	0	0
2	3	513	Direcção Regional de Formação Profissional	671000748	2,674,149	2,674,149	2,273,027	0	401,122	0	0
2	3	514	Direcção Regional de Formação Profissional	671000748	1,184,318	1,184,318	1,006,670	0	177,648	0	0
2	3	523	Direcção Regional de Formação Profissional	671000748	1,829,716	1,829,716	1,555,259	0	274,457	0	0
2	3	1	DIRECÇÃO REGIONAL DE SAÚDE	671001043	871,875	871,875	741,094	0	130,781	0	0
2	3	1	Distribuidora de Cervejas e Refrig. Funchal, Lda.	511000260	5,989,982	5,690,483	4,836,911	853,572	0	299,499	0
2	3	2	Distribuidora de Cervejas e Refrig. Funchal, Lda.	511000260	5,361,182	5,093,123	4,329,155	763,968	0	268,059	0
2	3	3	Distribuidora de Cervejas e Refrig. Funchal, Lda.	511000260	5,410,310	5,139,794	4,368,825	770,969	0	270,516	0
2	3	4	Distribuidora de Cervejas e Refrig. Funchal, Lda.	511000260	6,483,968	6,159,770	5,235,804	923,966	0	324,198	0
2	3	5	Distribuidora de Cervejas e Refrig. Funchal, Lda.	511000260	1,883,735	1,789,548	1,521,116	268,432	0	94,187	0
2	3	6	Distribuidora de Cervejas e Refrig. Funchal, Lda.	511000260	346,400	346,400	294,440	51,960	0	0	0
2	3	7	Distribuidora de Cervejas e Refrig. Funchal, Lda.	511000260	378,000	378,000	321,300	56,700	0	0	0
2	3	8	Distribuidora de Cervejas e Refrig. Funchal, Lda.	511000260	271,694	244,525	207,846	36,679	0	27,169	0
2	3	9	Distribuidora de Cervejas e Refrig. Funchal, Lda.	511000260	913,870	319,010	271,158	47,852	0	594,860	0

**LISTA DAS ENTIDADES CO-FINANCIADAS - 1994 - 1999 NO ÂMBITO DO POP RAM II (PO947000 P1)**

Med.	Acc.	Nº B	Denominação	NPC	Custo Total	Financiam. Público	FSE	OSS	Outra	Privada	Receitas
2	3	10	Distribuidora de Cervejas e Refrig. Funchal, Lda.	511000260	1,907,631	950,374	807,818	142,556	0	957,257	0
2	3	11	Distribuidora de Cervejas e Refrig. Funchal, Lda.	511000260	1,814,571	794,811	675,589	119,222	0	1,019,760	0
2	3	12	Distribuidora de Cervejas e Refrig. Funchal, Lda.	511000260	3,005,834	1,656,594	1,408,105	248,489	0	1,349,240	0
2	3	14	Distribuidora de Cervejas e Refrig. Funchal, Lda.	511000260	1,196,801	679,018	577,165	101,853	0	517,783	0
2	3	15	Distribuidora de Cervejas e Refrig. Funchal, Lda.	511000260	3,119,551	1,177,171	1,000,595	176,576	0	1,942,380	0
2	3	16	Distribuidora de Cervejas e Refrig. Funchal, Lda.	511000260	248,420	111,360	94,656	16,704	0	137,060	0
2	3	18	Distribuidora de Cervejas e Refrig. Funchal, Lda.	511000260	1,625,616	1,463,054	1,243,596	219,458	0	162,562	0
2	3	20	Distribuidora de Cervejas e Refrig. Funchal, Lda.	511000260	4,695,484	4,225,936	3,592,046	633,890	0	469,548	0
2	3	22	Distribuidora de Cervejas e Refrig. Funchal, Lda.	511000260	336,474	300,054	255,046	45,008	0	36,420	0
2	3	23	Distribuidora de Cervejas e Refrig. Funchal, Lda.	511000260	253,265	232,637	197,741	34,896	0	20,628	0
2	3	24	Distribuidora de Cervejas e Refrig. Funchal, Lda.	511000260	421,604	395,504	336,178	59,326	0	26,100	0
2	3	25	Distribuidora de Cervejas e Refrig. Funchal, Lda.	511000260	275,660	258,110	219,394	38,716	0	17,550	0
2	3	26	Distribuidora de Cervejas e Refrig. Funchal, Lda.	511000260	1,705,832	648,392	551,133	97,259	0	1,057,440	0
2	3	27	Distribuidora de Cervejas e Refrig. Funchal, Lda.	511000260	1,291,901	796,341	676,890	119,451	0	495,560	0
2	3	28	Distribuidora de Cervejas e Refrig. Funchal, Lda.	511000260	1,497,679	1,327,371	1,128,265	199,106	0	170,308	0
2	3	30	Distribuidora de Cervejas e Refrig. Funchal, Lda.	511000260	256,806	234,072	198,961	35,111	0	22,734	0
2	3	1	Dixcart Management Madeira, LDA.	511031513	101,948	96,123	81,705	14,418	0	5,825	0
2	3	2	Dixcart Management Madeira, LDA.	511031513	1,236,845	1,169,381	993,974	175,407	0	67,464	0
2	3	1	DTIM - Ass. Reg. p/ o Des. das Tec. Inf. Madeira	511027605	2,632,787	2,632,787	2,237,869	394,918	0	0	0
2	3	2	DTIM - Ass. Reg. p/ o Des. das Tec. Inf. Madeira	511027605	2,440,687	2,440,687	2,074,584	366,103	0	0	0

LISTA DAS ENTIDADES CO-FINANCIADAS - 1994 - 1999 NO ÂMBITO DO POP RAM II (PO947000 P1)

Med.	Acc.	Nº B	Denominação	NPC	Custo Total	Financiam. Público	FSE	OSS	Outra	Privada	Receitas
2	3	3	DTIM - Ass. Reg. p/ o Des. das Tec. Inf. Madeira	511027605	3,692,166	3,692,166	3,138,341	553,825	0	0	0
2	3	4	DTIM - Ass. Reg. p/ o Des. das Tec. Inf. Madeira	511027605	531,405	531,405	451,694	79,711	0	0	0
2	3	5	DTIM - Ass. Reg. p/ o Des. das Tec. Inf. Madeira	511027605	2,762,336	2,677,388	2,275,780	401,608	0	69,058	15,890
2	3	8	DTIM - Ass. Reg. p/ o Des. das Tec. Inf. Madeira	511027605	552,031	414,031	351,926	62,105	0	0	138,000
2	3	9	DTIM - Ass. Reg. p/ o Des. das Tec. Inf. Madeira	511027605	573,528	573,528	487,499	86,029	0	0	0
2	3	10	DTIM - Ass. Reg. p/ o Des. das Tec. Inf. Madeira	511027605	994,137	994,137	845,016	149,121	0	0	0
2	3	16	DTIM - Ass. Reg. p/ o Des. das Tec. Inf. Madeira	511027605	610,213	501,413	426,201	75,212	0	17,798	91,002
2	3	17	DTIM - Ass. Reg. p/ o Des. das Tec. Inf. Madeira	511027605	865,369	699,439	594,523	104,916	0	8,952	156,978
2	3	18	DTIM - Ass. Reg. p/ o Des. das Tec. Inf. Madeira	511027605	448,551	282,531	240,151	42,380	0	11,595	154,425
2	3	20	DTIM - Ass. Reg. p/ o Des. das Tec. Inf. Madeira	511027605	179,319	179,319	152,421	26,898	0	0	0
2	3	21	DTIM - Ass. Reg. p/ o Des. das Tec. Inf. Madeira	511027605	757,678	757,678	644,026	113,652	0	0	0
2	3	22	DTIM - Ass. Reg. p/ o Des. das Tec. Inf. Madeira	511027605	832,699	832,699	707,794	124,905	0	0	0
2	3	24	DTIM - Ass. Reg. p/ o Des. das Tec. Inf. Madeira	511027605	811,500	662,200	562,870	99,330	0	17,166	132,134
2	3	33	DTIM - Ass. Reg. p/ o Des. das Tec. Inf. Madeira	511027605	671,429	671,429	570,715	100,714	0	0	0
2	3	36	DTIM - Ass. Reg. p/ o Des. das Tec. Inf. Madeira	511027605	632,587	632,587	537,699	94,888	0	0	0
2	3	37	DTIM - Ass. Reg. p/ o Des. das Tec. Inf. Madeira	511027605	1,876,493	1,876,493	1,595,019	281,474	0	0	0
2	3	38	DTIM - Ass. Reg. p/ o Des. das Tec. Inf. Madeira	511027605	828,210	828,210	703,978	124,232	0	0	0
2	3	44	DTIM - Ass. Reg. p/ o Des. das Tec. Inf. Madeira	511027605	608,464	148,464	126,194	22,270	0	12,169	447,831
2	3	46	DTIM - Ass. Reg. p/ o Des. das Tec. Inf. Madeira	511027605	867,045	627,045	532,988	94,057	0	2,168	237,832
2	3	47	DTIM - Ass. Reg. p/ o Des. das Tec. Inf. Madeira	511027605	923,722	533,705	453,649	80,056	0	7,698	382,319

LISTA DAS ENTIDADES CO-FINANCIADAS - 1994 - 1999 NO ÂMBITO DO POP RAM II (PO947000 P1)

Med.	Acc.	Nº B	Denominação	NPC	Custo Total	Financiam. Público	FSE	OSS	Outra	Privada	Receitas
2	3	48	DTIM - Ass. Reg. p/ o Des. das Tec. Inf. Madeira	511027605	615,532	437,032	371,477	65,555	0	16,572	161,928
2	3	49	DTIM - Ass. Reg. p/ o Des. das Tec. Inf. Madeira	511027605	765,691	429,691	365,237	64,454	0	2,945	333,055
2	3	51	DTIM - Ass. Reg. p/ o Des. das Tec. Inf. Madeira	511027605	797,985	797,985	678,287	119,698	0	0	0
2	3	52	DTIM - Ass. Reg. p/ o Des. das Tec. Inf. Madeira	511027605	3,447,619	3,447,619	2,930,476	517,143	0	0	0
2	3	53	DTIM - Ass. Reg. p/ o Des. das Tec. Inf. Madeira	511027605	1,643,146	1,643,146	1,396,674	246,472	0	0	0
2	3	54	DTIM - Ass. Reg. p/ o Des. das Tec. Inf. Madeira	511027605	663,391	663,391	563,882	99,509	0	0	0
2	3	55	DTIM - Ass. Reg. p/ o Des. das Tec. Inf. Madeira	511027605	725,796	725,796	616,927	108,869	0	0	0
2	3	56	DTIM - Ass. Reg. p/ o Des. das Tec. Inf. Madeira	511027605	552,758	552,758	469,844	82,914	0	0	0
2	3	59	DTIM - Ass. Reg. p/ o Des. das Tec. Inf. Madeira	511027605	92,128	92,128	78,309	13,819	0	0	0
2	3	60	DTIM - Ass. Reg. p/ o Des. das Tec. Inf. Madeira	511027605	1,058,058	1,058,058	899,349	158,709	0	0	0
2	3	63	DTIM - Ass. Reg. p/ o Des. das Tec. Inf. Madeira	511027605	3,076,216	3,076,216	2,614,784	461,432	0	0	0
2	3	65	DTIM - Ass. Reg. p/ o Des. das Tec. Inf. Madeira	511027605	2,990,891	2,990,891	2,542,257	448,634	0	0	0
2	3	66	DTIM - Ass. Reg. p/ o Des. das Tec. Inf. Madeira	511027605	732,019	272,019	231,216	40,803	0	13,396	446,604
2	3	67	DTIM - Ass. Reg. p/ o Des. das Tec. Inf. Madeira	511027605	780,179	342,161	290,837	51,324	0	78,018	360,000
2	3	68	DTIM - Ass. Reg. p/ o Des. das Tec. Inf. Madeira	511027605	681,788	406,788	345,770	61,018	0	0	275,000
2	3	70	DTIM - Ass. Reg. p/ o Des. das Tec. Inf. Madeira	511027605	3,084,793	3,084,793	2,622,074	462,719	0	0	0
2	3	71	DTIM - Ass. Reg. p/ o Des. das Tec. Inf. Madeira	511027605	1,681,020	1,681,020	1,428,867	252,153	0	0	0
2	3	72	DTIM - Ass. Reg. p/ o Des. das Tec. Inf. Madeira	511027605	542,640	122,640	104,244	18,396	0	0	420,000
2	3	73	DTIM - Ass. Reg. p/ o Des. das Tec. Inf. Madeira	511027605	898,625	878,202	746,472	131,730	0	20,423	0
2	3	76	DTIM - Ass. Reg. p/ o Des. das Tec. Inf. Madeira	511027605	6,909,338	6,909,338	5,872,937	1,036,401	0	0	0

LISTA DAS ENTIDADES CO-FINANCIADAS - 1994 - 1999 NO ÂMBITO DO POP RAM II (PO947000 P1)

Med.	Acc.	N.º B.	Denominação	NPC	Custo Total	Financiam. Público	FSE	OSS	Outra	Privada	Receitas
2	3	78	DTIM - Ass. Reg. p/ o Des. das Tec. Inf. Madeira	511027605	1,216,904	1,216,904	1,034,368	182,536	0	0	0
2	3	79	DTIM - Ass. Reg. p/ o Des. das Tec. Inf. Madeira	511027605	1,200,590	1,200,590	1,020,502	180,088	0	0	0
2	3	80	DTIM - Ass. Reg. p/ o Des. das Tec. Inf. Madeira	511027605	6,463,454	6,463,454	5,493,936	969,518	0	0	0
2	3	81	DTIM - Ass. Reg. p/ o Des. das Tec. Inf. Madeira	511027605	7,172,756	7,172,756	6,096,843	1,075,913	0	0	0
2	3	82	DTIM - Ass. Reg. p/ o Des. das Tec. Inf. Madeira	511027605	7,310,864	7,310,864	6,214,234	1,096,630	0	0	0
2	3	85	DTIM - Ass. Reg. p/ o Des. das Tec. Inf. Madeira	511027605	578,162	578,162	491,438	86,724	0	0	0
2	3	91	DTIM - Ass. Reg. p/ o Des. das Tec. Inf. Madeira	511027605	1,088,762	1,088,762	925,448	163,314	0	0	0
2	3	92	DTIM - Ass. Reg. p/ o Des. das Tec. Inf. Madeira	511027605	676,875	676,875	575,344	101,531	0	0	0
2	3	93	DTIM - Ass. Reg. p/ o Des. das Tec. Inf. Madeira	511027605	833,866	833,866	708,786	125,080	0	0	0
2	3	99	DTIM - Ass. Reg. p/ o Des. das Tec. Inf. Madeira	511027605	1,314,672	1,259,894	1,070,910	188,984	0	54,778	0
2	3	102	DTIM - Ass. Reg. p/ o Des. das Tec. Inf. Madeira	511027605	1,713,217	1,713,217	1,456,234	256,983	0	0	0
2	3	104	DTIM - Ass. Reg. p/ o Des. das Tec. Inf. Madeira	511027605	4,423,104	4,423,104	3,759,638	663,466	0	0	0
2	3	106	DTIM - Ass. Reg. p/ o Des. das Tec. Inf. Madeira	511027605	5,677,019	5,677,019	4,825,466	851,553	0	0	0
2	3	108	DTIM - Ass. Reg. p/ o Des. das Tec. Inf. Madeira	511027605	643,894	643,894	547,310	96,584	0	0	0
2	3	109	DTIM - Ass. Reg. p/ o Des. das Tec. Inf. Madeira	511027605	1,800,644	1,800,644	1,530,547	270,097	0	0	0
2	3	110	DTIM - Ass. Reg. p/ o Des. das Tec. Inf. Madeira	511027605	1,490,040	1,490,040	1,266,534	223,506	0	0	0
2	3	111	DTIM - Ass. Reg. p/ o Des. das Tec. Inf. Madeira	511027605	1,680,178	1,680,178	1,428,151	252,027	0	0	0
2	3	113	DTIM - Ass. Reg. p/ o Des. das Tec. Inf. Madeira	511027605	2,363,559	2,363,559	2,009,025	354,534	0	0	0
2	3	117	DTIM - Ass. Reg. p/ o Des. das Tec. Inf. Madeira	511027605	2,339,509	2,339,509	1,988,583	350,926	0	0	0
2	3	124	DTIM - Ass. Reg. p/ o Des. das Tec. Inf. Madeira	511027605	573,371	573,371	487,365	86,006	0	0	0

LISTA DAS ENTIDADES CO-FINANCIADAS - 1994 - 1999 NO ÂMBITO DO POP RAM II (PO947000 P1)

Med.	Acc.	Nº B.	Denominação	NPC	Custo Total	Financiam. Público	FSE	OSS	Outra	Privada	Receitas
2	3	125	DTIM - Ass. Reg. p/ o Des. das Tec. Inf. Madeira	511027605	168,412	168,412	143,150	25,262	0	0	0
2	3	126	DTIM - Ass. Reg. p/ o Des. das Tec. Inf. Madeira	511027605	199,815	199,815	169,843	29,972	0	0	0
2	3	128	DTIM - Ass. Reg. p/ o Des. das Tec. Inf. Madeira	511027605	651,491	651,491	553,767	97,724	0	0	0
2	3	500	DTIM - Ass. Reg. p/ o Des. das Tec. Inf. Madeira	511027605	4,449,959	4,447,641	3,780,495	667,146	0	2,318	0
2	3	1	ECAM - Empresa Consultadoria e Assessoria Emp	511060602	15,200,394	13,153,000	11,180,050	1,972,950	0	2.047.394	0
2	3	1	EGÍDIO FERNANDES CAMACHO CARREIRA	174892012	1,875,951	1,875,951	1,594,558	281,393	0	0	0
2	3	1	Emanuel Marco de Nóbrega Vieira	168920328	7,422,353	7,422,353	6,309,000	1,113,353	0	0	0
2	3	1	Empresa de Cervejas da Madeira, Lda.	511001720	2,284,598	1,108,745	942,433	166,312	0	1,175,853	0
2	3	2	Empresa de Cervejas da Madeira, Lda.	511001720	1,331,519	553,735	470,675	83,060	0	777,784	0
2	3	3	Empresa de Cervejas da Madeira, Lda.	511001720	1,403,066	874,842	743,616	131,226	0	528,224	0
2	3	6	Empresa de Cervejas da Madeira, Lda.	511001720	210,366	186,086	158,173	27,913	0	24,280	0
2	3	8	Empresa de Cervejas da Madeira, Lda.	511001720	734,616	661,776	562,510	99,266	0	72,840	0
2	3	10	Empresa de Cervejas da Madeira, Lda.	511001720	435,997	400,633	340,538	60,095	0	35,364	0
2	3	11	Empresa de Cervejas da Madeira, Lda.	511001720	1,557,290	642,806	546,385	96,421	0	914,484	0
2	3	13	Empresa de Cervejas da Madeira, Lda.	511001720	643,688	401,192	341,013	60,179	0	242,496	0
2	3	14	Empresa de Cervejas da Madeira, Lda.	511001720	1,616,482	626,846	532,819	94,027	0	989,636	0
2	3	17	Empresa de Cervejas da Madeira, Lda.	511001720	1,292,911	606,519	515,541	90,978	0	686,392	0
2	3	19	Empresa de Cervejas da Madeira, Lda.	511001720	240,698	217,963	185,269	32,694	0	22,735	0
2	3	20	Empresa de Cervejas da Madeira, Lda.	511001720	370,350	332,459	282,590	49,869	0	37,891	0
2	3	21	Empresa de Cervejas da Madeira, Lda.	511001720	247,129	224,395	190,736	33,659	0	22,734	0

LISTA DAS ENTIDADES CO-FINANCIADAS - 1994 - 1999 NO ÂMBITO DO POP RAM II (PO947000 P1)

Med.	Acc.	Nº B.	Denominação	NPC	Custo Total	Financiam. Público	FSE	OSS	Outra	Privada	Receitas
2	3	22	Empresa de Cervejas da Madeira, Lda.	511001720	375,934	338,044	287,337	50,707	0	37,890	0
2	3	500	Empresa de Cervejas da Madeira, Lda.	511001720	203,245	194,404	165,243	29,161	0	8,841	0
2	3	501	Empresa de Cervejas da Madeira, Lda.	511001720	486,871	430,036	365,531	64,505	0	56,835	0
2	3	502	Empresa de Cervejas da Madeira, Lda.	511001720	358,782	320,892	272,758	48,134	0	37,890	0
2	3	503	Empresa de Cervejas da Madeira, Lda.	511001720	299,390	269,078	228,716	40,362	0	30,312	0
2	3	504	Empresa de Cervejas da Madeira, Lda.	511001720	485,986	166,671	141,670	25,001	0	319,315	0
2	3	2	Empresa de Contab. e Form. Profissional (Previsão)	511015534	7,219,757	5,689,016	4,835,664	853,352	0	1,530,741	0
2	3	1	Empresa de Electricidade da Madeira, S. "	511010435	1,098,715	1,043,779	887,212	156,567	0	54,936	0
2	3	2	Empresa de Electricidade da Madeira, S. "	511010435	1,852,211	1,759,600	1,495,660	263,940	0	92,611	0
2	3	3	Empresa de Electricidade da Madeira, S. "	511010435	1,872,626	1,778,995	1,512,146	266,849	0	93,631	0
2	3	4	Empresa de Electricidade da Madeira, S. "	511010435	1,962,680	1,864,546	1,584,864	279,682	0	98,134	0
2	3	8	Empresa de Electricidade da Madeira, S. "	511010435	2,075,756	1,971,968	1,676,173	295,795	0	103,788	0
2	3	9	Empresa de Electricidade da Madeira, S. "	511010435	1,341,261	1,274,198	1,083,068	191,130	0	67,063	0
2	3	10	Empresa de Electricidade da Madeira, S. "	511010435	391,234	371,672	315,921	55,751	0	19,562	0
2	3	11	Empresa de Electricidade da Madeira, S. "	511010435	599,722	569,736	484,276	85,460	0	29,986	0
2	3	12	Empresa de Electricidade da Madeira, S. "	511010435	594,922	565,176	480,400	84,776	0	29,746	0
2	3	13	Empresa de Electricidade da Madeira, S. "	511010435	5,603,790	5,323,600	4,525,060	798,540	0	280,190	0
2	3	14	Empresa de Electricidade da Madeira, S. "	511010435	413,170	392,511	333,634	58,877	0	20,659	0
2	3	15	Empresa de Electricidade da Madeira, S. "	511010435	2,027,957	1,926,559	1,637,575	288,984	0	101,398	0
2	3	16	Empresa de Electricidade da Madeira, S. "	511010435	2,142,366	771,766	656,001	115,765	0	1,370,600	0

LISTA DAS ENTIDADES CO-FINANCIADAS - 1994 - 1999 NO ÂMBITO DO POP RAM II (PO947000 P1)

Med.	Acc.	N.º B.	Denominação	NPC	Custo Total	Financiam. Público	FSE	OSS	Outra	Privada	Receitas
2	3	17	Empresa de Electricidade da Madeira, S. º	511010435	2,080,994	585,794	497,925	87,869	0	1,495,200	0
2	3	18	Empresa de Electricidade da Madeira, S. º	511010435	636,686	198,094	168,380	29,714	0	438,592	0
2	3	19	Empresa de Electricidade da Madeira, S. º	511010435	646,597	198,037	168,331	29,706	0	448,560	0
2	3	20	Empresa de Electricidade da Madeira, S. º	511010435	716,088	165,792	140,923	24,869	0	550,296	0
2	3	21	Empresa de Electricidade da Madeira, S. º	511010435	682,923	163,083	138,621	24,462	0	519,840	0
2	3	22	Empresa de Electricidade da Madeira, S. º	511010435	3,262,848	1,764,104	1,499,488	264,616	0	1,498,744	0
2	3	23	Empresa de Electricidade da Madeira, S. º	511010435	2,431,502	1,069,443	909,027	160,416	0	1,362,059	0
2	3	25	Empresa de Electricidade da Madeira, S. º	511010435	1,186,612	701,906	596,620	105,286	0	484,706	0
2	3	26	Empresa de Electricidade da Madeira, S. º	511010435	2,969,599	575,079	488,817	86,262	0	2,394,520	0
2	3	500	Empresa de Electricidade da Madeira, S. º	511010435	3,334,863	593,107	504,141	88,966	0	2,741,756	0
2	3	1	Empresa Diário de Notícias, LDA.	511000235	1,356,464	1,288,641	1,095,345	193,296	0	67,823	0
2	3	4	Empresa Diário de Notícias, LDA.	511000235	15,407,728	9,948,201	8,455,971	1,492,230	0	5,459,527	0
2	3	5	Empresa Diário de Notícias, LDA.	511000235	1,983,285	1,340,481	1,139,409	201,072	0	642,804	0
2	3	500	Empresa Diário de Notícias, LDA.	511000235	6,305,590	4,671,802	3,971,032	700,770	0	1,633,788	0
2	3	1	Empresa Jornal da Madeira, Lda.	511007205	5,184,912	5,184,912	4,407,175	777,737	0	0	0
2	3	2	Empresa Jornal da Madeira, Lda.	511007205	12,024,998	11,892,723	10,108,815	1,783,908	0	132,275	0
2	3	1	Escola Superior de Enfermagem da Madeira	671000870	61,618,455	61,618,455	52,375,687	0	9,242,768	0	0
2	3	3	Escola Superior de Enfermagem da Madeira	671000870	784,324	784,324	666,675	0	117,649	0	0
2	3	11	Escola Superior de Enfermagem da Madeira	671000870	38,806,985	38,806,985	32,985,937	0	5,821,048	0	0
2	3	19	Escola Superior de Enfermagem de S. José de Cluny	511018029	572,234	543,622	462,079	81,543	0	28,612	0



LISTA DAS ENTIDADES CO-FINANCIADAS - 1994 - 1999 NO ÂMBITO DO POP RAM II (PO947000 P1)

Med.	Acc.	Nº B	Denominação	NPC	Custo Total	Financiam. Público	FSE	OSS	Outra	Privada	Receitas
2	3	1	ESTEVÃO NEVES, S.A.	511017286	16,531,161	15,704,603	13,348,913	2,355,690	0	826,558	0
2	3	2	ESTEVÃO NEVES, S.A.	511017286	10,313,606	10,055,766	8,547,401	1,508,365	0	257,840	0
2	3	3	ESTEVÃO NEVES, S.A.	511017286	10,761,212	10,223,151	8,689,678	1,533,473	0	538,061	0
2	3	4	ESTEVÃO NEVES, S.A.	511017286	9,323,195	9,090,115	7,726,598	1,363,517	0	233,080	0
2	3	5	ESTEVÃO NEVES, S.A.	511017286	7,163,670	6,805,487	5,784,664	1,020,823	0	358,183	0
2	3	6	ESTEVÃO NEVES, S.A.	511017286	11,793,869	11,499,022	9,774,169	1,724,853	0	294,847	0
2	3	7	ESTEVÃO NEVES, S.A.	511017286	3,975,666	2,360,059	2,006,050	354,009	0	1,615,607	0
2	3	8	ESTEVÃO NEVES, S.A.	511017286	1,278,227	968,109	822,893	145,216	0	310,118	0
2	3	9	ESTEVÃO NEVES, S.A.	511017286	1,011,112	718,768	610,953	107,815	0	292,344	0
2	3	1	EUROTÉCNICA - METALOM. DA CANCELA, L	511057709	11,191,013	10,631,462	9,036,743	1,594,719	0	559,551	0
2	3	3	FLEXIARTE - Formação Profissional e Projectos, I	973917253	7,742,314	7,742,314	6,580,967	1,161,347	0	0	0
2	3	1	Florlândia, Comércio de Flores e Plantas, Lda.	511058217	1,619,397	1,457,457	1,238,838	218,619	0	161,940	0
2	3	1	FN - HOTELARIA, LDA.	511021690	17,926,978	15,808,269	13,437,029	2,371,240	0	2,118,709	0
2	3	1	FN-Soc. de Equipamentos Hoteleiros, LDA.	511035071	17,369,149	16,934,920	14,394,682	2,540,238	0	434,229	0
2	3	1	FORMARTE - Centro Formação Profissional Mado	511063296	1,630,128	1,630,128	1,385,609	244,519	0	0	0
2	3	2	FORMARTE - Centro Formação Profissional Mado	511063296	1,387,123	1,387,123	1,179,055	208,068	0	0	0
2	3	3	FORMARTE - Centro Formação Profissional Mado	511063296	806,236	806,236	685,301	120,935	0	0	0
2	3	4	FORMARTE - Centro Formação Profissional Mado	511063296	823,113	823,113	699,646	123,467	0	0	0
2	3	500	FORMARTE - Centro Formação Profissional Mado	511063296	1,418,774	1,418,774	1,205,958	212,816	0	0	0
2	3	501	FORMARTE - Centro Formação Profissional Mado	511063296	759,517	759,517	645,589	113,928	0	0	0

LISTA DAS ENTIDADES CO-FINANCIADAS - 1994 - 1999 NO ÂMBITO DO POP RAM II (PO947000 P1)

Med.	Acc.	N.º B.	Denominação	NPC	Custo Total	Financiam. Público	FSE	OSS	Outra	Privada	Receitas
2	3	502	FORMARTE - Centro Formação Profissional Made	511063296	799,177	799,177	679,300	119,877	0	0	0
2	3	503	FORMARTE - Centro Formação Profissional Made	511063296	750,930	750,930	638,290	112,640	0	0	0
2	3	504	FORMARTE - Centro Formação Profissional Made	511063296	737,255	737,255	626,667	110,588	0	0	0
2	3	505	FORMARTE - Centro Formação Profissional Made	511063296	796,774	796,774	677,258	119,516	0	0	0
2	3	506	FORMARTE - Centro Formação Profissional Made	511063296	1,666,510	1,666,510	1,416,534	249,976	0	0	0
2	3	507	FORMARTE - Centro Formação Profissional Made	511063296	5,187,330	4,531,751	3,851,988	679,763	0	655,579	0
2	3	508	FORMARTE - Centro Formação Profissional Made	511063296	4,852,527	4,684,821	3,982,098	702,723	0	167,706	0
2	3	1	FORMLIDER - Formação Lda.	511075642	1,978,817	1,978,817	1,681,994	296,823	0	0	0
2	3	1	Francisco Miguel Pereira Ferreira	166734110	88,424	88,424	75,160	13,264	0	0	0
2	3	1	GELPRO - Indústria de Produtos Alimentares, Lda.	511066252	16,329,825	15,894,363	13,510,209	2,384,154	0	435,462	0
2	3	1	GEST LIDER, LDA. - Contabilidade, Inform .e Ges	511039433	2,866,055	2,722,752	2,314,339	408,413	0	143,303	0
2	3	3	GEST LIDER, LDA. - Contabilidade, Inform .e Ges	511039433	2,924,185	2,777,976	2,361,280	416,696	0	146,209	0
2	3	1	GESTIFISCO - Contabilidade e Informática, Lda.	511041055	5,059,838	4,806,846	4,085,819	721,027	0	252,992	0
2	3	3	GESTIFISCO - Contabilidade e Informática, Lda.	511041055	2,178,253	2,178,253	1,851,515	326,738	0	0	0
2	3	1	GRAFIMADEIRA - Emp. de Artes Gráficas da Ma	511010656	3,156,754	2,263,074	1,923,613	339,461	0	893,680	0
2	3	1	H.N.S. - Sociedade Indústria Metalomecânica, Lda.	511075766	9,503,668	6,827,683	5,803,531	1,024,152	0	2,675,985	0
2	3	1	HORÁRIOS DO FUNCHAL - Transportes Público	511026340	178,005	169,105	143,739	25,366	0	8,900	0
2	3	2	HORÁRIOS DO FUNCHAL - Transportes Público	511026340	173,412	164,741	140,030	24,711	0	8,671	0
2	3	3	HORÁRIOS DO FUNCHAL - Transportes Público	511026340	1,127,027	1,070,676	910,074	160,602	0	56,351	0
2	3	4	HORÁRIOS DO FUNCHAL - Transportes Público	511026340	177,078	168,224	142,990	25,234	0	8,854	0

LISTA DAS ENTIDADES CO-FINANCIADAS - 1994 - 1999 NO ÂMBITO DO POP RAM II (PO947000 P1)

Med.	Acc.	N.º B.	Denominação	NPC	Custo Total	Financiam. Público	FSE	OSS	Outra	Privada	Receitas
2	3	5	HORÁRIOS DO FUNCHAL - Transportes Público	511026340	2,897,677	2,752,793	2,339,874	412,919	0	144,884	0
2	3	6	HORÁRIOS DO FUNCHAL - Transportes Público	511026340	2,335,478	2,218,704	1,885,898	332,806	0	116,774	0
2	3	8	HORÁRIOS DO FUNCHAL - Transportes Público	511026340	5,774,412	5,485,691	4,662,837	822,854	0	288,721	0
2	3	16	HORÁRIOS DO FUNCHAL - Transportes Público	511026340	1,025,192	971,134	825,464	145,670	0	54,058	0
2	3	18	HORÁRIOS DO FUNCHAL - Transportes Público	511026340	833,287	791,623	672,880	118,743	0	41,664	0
2	3	19	HORÁRIOS DO FUNCHAL - Transportes Público	511026340	9,051,968	8,599,370	7,309,464	1,289,906	0	452,598	0
2	3	1	HUSKY TAPETES DA MADEIRA, LDA.	511089813	4,139,864	4,139,864	3,518,884	620,980	0	0	0
2	3	500	HUSKY TAPETES DA MADEIRA, LDA.	511089813	5,721,366	5,721,366	4,863,161	858,205	0	0	0
2	3	1	IBTAM - Inst. Bordado, Tapeç. e Artes. da Madeira	511011792	5,810,636	5,810,636	4,939,041	0	871,595	0	0
2	3	2	IBTAM - Inst. Bordado, Tapeç. e Artes. da Madeira	511011792	5,744,154	5,744,154	4,882,531	0	861,623	0	0
2	3	3	IBTAM - Inst. Bordado, Tapeç. e Artes. da Madeira	511011792	961,027	961,027	816,873	0	144,154	0	0
2	3	4	IBTAM - Inst. Bordado, Tapeç. e Artes. da Madeira	511011792	1,039,738	1,039,738	883,777	0	155,961	0	0
2	3	5	IBTAM - Inst. Bordado, Tapeç. e Artes. da Madeira	511011792	1,553,121	1,475,465	1,254,145	0	221,320	77,656	0
2	3	6	IBTAM - Inst. Bordado, Tapeç. e Artes. da Madeira	511011792	2,282,509	2,168,384	1,843,126	0	325,258	114,125	0
2	3	1	ILHAPEIXE - Sociedade de Peixe da Ilha, Lda.	511049242	40,161,226	39,157,195	33,283,616	5,873,579	0	1,004,031	0
2	3	1	INCAMAD - IND. DE CARP. DA MADEIRA, LD	511059558	12,354,910	12,046,037	10,239,131	1,806,906	0	308,873	0
2	3	1	INDUPIZO - Indústria de Metalomecânica e Electri	511078064	2,772,976	2,443,728	2,077,169	366,559	0	329,248	0
2	3	1	INDUTORA, Inst. Eléctrica Madeirense	511007558	14,563,699	12,234,720	10,399,512	1,835,208	0	2,328,979	0
2	3	1	IN-FORMAR, Emp. de Form Profis. e Serviços, Ld	511033885	1,801,200	1,743,889	1,482,306	261,583	0	57,311	0
2	3	2	IN-FORMAR, Emp. de Form Profis. e Serviços, Ld	511033885	366,853	350,803	298,183	52,620	0	16,050	0

LISTA DAS ENTIDADES CO-FINANCIADAS - 1994 - 1999 NO ÂMBITO DO POP RAM II (PO947000 P1)

Med.	Acc.	Nº B	Denominação	NPC	Custo Total	Financiam. Público	FSE	OSS	Outra	Privada	Reccitas
2	3	3	IN-FORMAR, Emp. de Form Profis. e Serviços, Ld	511033885	968,151	927,811	788,639	139,172	0	40,340	0
2	3	1	J.F.M.TOURS - Agência de Viagens e Turismo, Ld	511050887	17,301,471	15,571,324	13,235,625	2,335,699	0	1,730,147	0
2	3	500	J.V.Consultadoria de Marketing, Unipessoal, Lda.	511106017	693,787	693,787	589,719	104,068	0	0	0
2	3	1	José Jaime Pereira Correia	102292051	98,918	98,918	84,080	14,838	0	0	0
2	3	1	JOSÉ MARIA DE FREITAS	128811021	1,456,629	1,456,629	1,238,135	218,494	0	0	0
2	3	2	JOSÉ MARIA DE FREITAS	128811021	2,913,681	2,913,681	2,476,629	437,052	0	0	0
2	3	1	LABORATÓRIO REG. DE ENGENHARIA CIVIL	511042850	479,546	479,546	407,614	0	71,932	0	0
2	3	4	LABORATÓRIO REG. DE ENGENHARIA CIVIL	511042850	195,779	195,779	166,412	0	29,367	0	0
2	3	9	LABORATÓRIO REG. DE ENGENHARIA CIVIL	511042850	195,285	195,285	165,992	0	29,293	0	0
2	3	10	LABORATÓRIO REG. DE ENGENHARIA CIVIL	511042850	143,227	143,227	121,743	0	21,484	0	0
2	3	11	LABORATÓRIO REG. DE ENGENHARIA CIVIL	511042850	202,108	202,108	171,792	0	30,316	0	0
2	3	16	LABORATÓRIO REG. DE ENGENHARIA CIVIL	511042850	443,082	443,082	376,620	0	66,462	0	0
2	3	18	LABORATÓRIO REG. DE ENGENHARIA CIVIL	511042850	105,472	105,472	89,651	0	15,821	0	0
2	3	19	LABORATÓRIO REG. DE ENGENHARIA CIVIL	511042850	169,459	169,459	144,040	0	25,419	0	0
2	3	21	LABORATÓRIO REG. DE ENGENHARIA CIVIL	511042850	177,120	177,120	150,552	0	26,568	0	0
2	3	22	LABORATÓRIO REG. DE ENGENHARIA CIVIL	511042850	83,469	83,469	70,949	0	12,520	0	0
2	3	25	LABORATÓRIO REG. DE ENGENHARIA CIVIL	511042850	180,455	180,455	153,387	0	27,068	0	0
2	3	26	LABORATÓRIO REG. DE ENGENHARIA CIVIL	511042850	162,722	162,722	138,314	0	24,408	0	0
2	3	27	LABORATÓRIO REG. DE ENGENHARIA CIVIL	511042850	152,100	152,100	129,285	0	22,815	0	0
2	3	28	LABORATÓRIO REG. DE ENGENHARIA CIVIL	511042850	139,028	139,028	118,174	0	20,854	0	0

LISTA DAS ENTIDADES CO-FINANCIADAS - 1994 - 1999 NO ÂMBITO DO POP RAM II (PO947000 P1)

Med.	Acc.	Nº B.	Denominação	NPC	Custo Total	Financiam. Público	FSE	OSS	Outra	Privada	Receitas
2	3	29	LABORATÓRIO REG. DE ENGENHARIA CIVIL	511042850	183,283	183,283	155,791	0	27,492	0	0
2	3	502	LABORATÓRIO REG. DE ENGENHARIA CIVIL	511042850	226,080	226,080	192,168	0	33,912	0	0
2	3	504	LABORATÓRIO REG. DE ENGENHARIA CIVIL	511042850	96,106	96,106	81,690	0	14,416	0	0
2	3	10	LUSITANAFORMA - Form. e Consultoria, Lda.	511054432	4,302,606	4,186,767	3,558,752	628,015	0	115,839	0
2	3	24	LUSITANAFORMA - Form. e Consultoria, Lda.	511054432	2,491,990	2,491,990	2,118,192	373,798	0	0	0
2	3	39	LUSITANAFORMA - Form. e Consultoria, Lda.	511054432	1,855,600	1,855,600	1,577,260	278,340	0	0	0
2	3	43	LUSITANAFORMA - Form. e Consultoria, Lda.	511054432	1,331,045	1,331,045	1,131,388	199,657	0	0	0
2	3	44	LUSITANAFORMA - Form. e Consultoria, Lda.	511054432	2,211,168	2,211,168	1,879,493	331,675	0	0	0
2	3	48	LUSITANAFORMA - Form. e Consultoria, Lda.	511054432	3,020,877	3,020,877	2,567,745	453,132	0	0	0
2	3	49	LUSITANAFORMA - Form. e Consultoria, Lda.	511054432	2,838,965	2,838,965	2,413,120	425,845	0	0	0
2	3	50	LUSITANAFORMA - Form. e Consultoria, Lda.	511054432	2,249,196	2,249,196	1,911,817	337,379	0	0	0
2	3	501	LUSITANAFORMA - Form. e Consultoria, Lda.	511054432	2,579,761	2,579,761	2,192,797	386,964	0	0	0
2	3	1	MADEIRA GARMENTS, LDA.	511054831	202,872,026	197,800,220	168,130,157	29,670,063	0	5.071,806	0
2	3	504	MAGNA VOCE, Formação e Consultoria, Lda.	511114389	1,885,526	1,885,526	1,602,697	282,829	0	0	0
2	3	505	MAGNA VOCE, Formação e Consultoria, Lda.	511114389	1,234,754	1,234,754	1,049,541	185,213	0	0	0
2	3	509	MAGNA VOCE, Formação e Consultoria, Lda.	511114389	1,773,033	1,773,033	1,507,078	265,955	0	0	0
2	3	500	Maria Ilda Andrade Freitas	193317184	434,465	434,465	369,295	65,170	0	0	0
2	3	2	MCComputadores, Lda.	511021380	15,808,703	14,939,224	12,698,340	2,240,884	0	869,479	0
2	3	1	MEC - MADEIRA ENGINEERING CO. LDA.	511004230	6,099,489	5,930,059	5,040,550	889,509	0	169,430	0
2	3	2	MEC - MADEIRA ENGINEERING CO. LDA.	511004230	894,000	849,300	721,905	127,395	0	44,700	0

LISTA DAS ENTIDADES CO-FINANCIADAS - 1994 - 1999 NO ÂMBITO DO POP RAM II (PO947000 P1)

Mcd.	Acc.	NºB.	Denominação	NPC	Custo Total	Financiam. Público	FSE	OSS	Outra	Privada	Receitas
2	3	4	MEC - MADEIRA ENGINEERING CO. LDA.	511004230	3,274,874	3,111,130	2,644,460	466,670	0	163,744	0
2	3	1	Mútua dos Pescadores - Soc. Mútua de Seguros	500726477	2,385,688	2,266,404	1,926,443	339,961	0	119,284	0
2	3	3	Nélson Mucci Camacho, EIRL	811221865	1,768,674	1,768,674	1,503,373	265,301	0	0	0
2	3	6	Nélson Mucci Camacho, EIRL	811221865	1,606,537	1,582,090	1,344,776	237,314	0	24,447	0
2	3	1	NEOLOGIA - FORMAÇÃO EM NOVAS TECNO	511052111	4,902,459	4,902,459	4,167,090	735,369	0	0	0
2	3	1	Paulo Jorge Marques Nunes	183906926	96,471	96,471	82,000	14,471	0	0	0
2	3	1	PEREZ & QUEIRÓZ EMBALAGENS, S.A. Total	511067470	104,422,264	101,811,707	86,539,951	15,271,756	0	2,610,557	0
2	3	1	Pólo Científico e Tecnológico da Madeira, Madeira	511101570	1,203,076	1,203,076	1,022,615	180,461	0	0	0
2	3	1	Porto Santo Line - Transportes Marítimos, Lda.	511035543	10,425,909	10,165,261	8,640,472	1,524,789	0	260,648	0
2	3	1	PROMOSOFT - SERVIÇOS DE INFORMÁTICA,	502064200	49,366,003	48,131,853	40,912,075	7,219,778	0	1,234,150	0
2	3	1	Promosoft Gestão, Lda.	511061277	44,144,585	33,433,037	28,418,081	5,014,956	0	10,711,548	0
2	3	1	PROTEA - Ind. Cristais da Madeira, Lda.	511060661	49,736,596	48,493,181	41,219,204	7,273,977	0	1,243,415	0
2	3	500	QTEL-Qualidade Total e Logística	503288683	5,490,407	2,438,843	2,073,017	365,826	0	1,803,564	1,248,000
2	3	1	R.A.M. - Regional Aero Madeira, Lda.	511075375	7,862,653	7,862,653	6,683,255	1,179,398	0	0	0
2	3	1	RIBRAFIS - Gestão e Contabilidade, Lda.	511091273	7,598,884	7,598,884	6,459,051	1,139,833	0	0	0
2	3	1	RICMADE - REDES INFORM. COM. MADEIRA	511050003	12,596,378	8,259,104	7,020,238	1,238,866	0	4,337,274	0
2	3	1	SANTAGRO - EMP. AGRO. PEC. STO. SERRA,	511011393	9,046,824	8,594,483	7,305,311	1,289,172	0	452,341	0
2	3	2	SANTAGRO - EMP. AGRO. PEC. STO. SERRA,	511011393	10,223,377	9,712,208	8,255,377	1,456,831	0	511,169	0
2	3	3	SANTAGRO - EMP. AGRO. PEC. STO. SERRA,	511011393	11,325,841	10,759,549	9,145,617	1,613,932	0	566,292	0
2	3	4	SANTAGRO - EMP. AGRO. PEC. STO. SERRA,	511011393	4,648,847	4,416,405	3,753,944	662,461	0	232,442	0

LISTA DAS ENTIDADES CO-FINANCIADAS - 1994 - 1999 NO ÂMBITO DO POP RAM II (PO947000 P1)

Med.	Acc.	Nº B	Denominação	NPC	Custo Total	Financiam. Público	FSE	OSS	Outra	Privada	Reccitas
2	3	1	Secret.Reg. do Equipamento Social e Ambiente	671000470	711,219	711,219	604,536	0	106,683	0	0
2	3	1	Secretaria Reg. dos Assuntos Sociais e Parlamentar	671000560	585,428	585,428	497,614	0	87,814	0	0
2	3	2	Secretaria Reg. dos Assuntos Sociais e Parlamentar	671000560	2,069,589	2,069,589	1,759,151	0	310,438	0	0
2	3	3	Secretaria Reg. dos Assuntos Sociais e Parlamentar	671000560	2,053,414	2,053,414	1,745,402	0	308,012	0	0
2	3	4	Secretaria Reg. dos Assuntos Sociais e Parlamentar	671000560	1,984,999	1,984,999	1,687,249	0	297,750	0	0
2	3	5	Secretaria Reg. dos Assuntos Sociais e Parlamentar	671000560	2,530,261	2,530,261	2,150,722	0	379,539	0	0
2	3	6	Secretaria Reg. dos Assuntos Sociais e Parlamentar	671000560	1,152,961	1,152,961	980,017	0	172,944	0	0
2	3	7	Secretaria Reg. dos Assuntos Sociais e Parlamentar	671000560	517,936	517,936	440,246	0	77,690	0	0
2	3	8	Secretaria Reg. dos Assuntos Sociais e Parlamentar	671000560	749,746	749,746	637,284	0	112,462	0	0
2	3	9	Secretaria Reg. dos Assuntos Sociais e Parlamentar	671000560	676,046	676,046	574,639	0	101,407	0	0
2	3	10	Secretaria Reg. dos Assuntos Sociais e Parlamentar	671000560	554,616	554,616	471,424	0	83,192	0	0
2	3	11	Secretaria Reg. dos Assuntos Sociais e Parlamentar	671000560	385,851	385,851	327,973	0	57,878	0	0
2	3	12	Secretaria Reg. dos Assuntos Sociais e Parlamentar	671000560	727,319	727,319	618,221	0	109,098	0	0
2	3	13	Secretaria Reg. dos Assuntos Sociais e Parlamentar	671000560	658,304	658,304	559,558	0	98,746	0	0
2	3	15	Secretaria Reg. dos Assuntos Sociais e Parlamentar	671000560	361,140	361,140	306,969	0	54,171	0	0
2	3	16	Secretaria Reg. dos Assuntos Sociais e Parlamentar	671000560	868,345	868,345	738,093	0	130,252	0	0
2	3	17	Secretaria Reg. dos Assuntos Sociais e Parlamentar	671000560	437,370	437,370	371,765	0	65,605	0	0
2	3	18	Secretaria Reg. dos Assuntos Sociais e Parlamentar	671000560	793,441	793,441	674,425	0	119,016	0	0
2	3	19	Secretaria Reg. dos Assuntos Sociais e Parlamentar	671000560	1,163,159	1,163,159	988,685	0	174,474	0	0
2	3	20	Secretaria Reg. dos Assuntos Sociais e Parlamentar	671000560	315,583	315,583	268,246	0	47,337	0	0

LISTA DAS ENTIDADES CO-FINANCIADAS - 1994 - 1999 NO ÂMBITO DO POP RAM II (PO947000 P1)

Mod.	Acc.	Nº B	Denominação	NPC	Custo Total	Financiam. Público	FSE	OSS	Outra	Privada	Receitas
2	3	21	Secretaria Reg. dos Assuntos Sociais e Parlamentar	671000560	146,041	146,041	124,135	0	21,906	0	0
2	3	29	Secretaria Reg. dos Assuntos Sociais e Parlamentar	671000560	233,018	233,018	198,065	0	34,953	0	0
2	3	31	Secretaria Reg. dos Assuntos Sociais e Parlamentar	671000560	693,426	693,426	589,412	0	104,014	0	0
2	3	22	Secretaria Reg. dos Assuntos Sociais e Parlamentar	671000560	528,250	528,249	449,012	0	79,237	0	0
2	3	33	Secretaria Reg. dos Assuntos Sociais e Parlamentar	671000560	840,074	840,074	714,063	0	126,011	0	0
2	3	34	Secretaria Reg. dos Assuntos Sociais e Parlamentar	671000560	1,034,870	1,034,871	879,640	0	155,231	0	0
2	3	35	Secretaria Reg. dos Assuntos Sociais e Parlamentar	671000560	662,425	662,425	563,061	0	99,364	0	0
2	3	38	Secretaria Reg. dos Assuntos Sociais e Parlamentar	671000560	686,497	686,497	583,522	0	102,975	0	0
2	3	39	Secretaria Reg. dos Assuntos Sociais e Parlamentar	671000560	640,040	640,040	544,034	0	96,006	0	0
2	3	44	Secretaria Reg. dos Assuntos Sociais e Parlamentar	671000560	351,056	351,056	298,398	0	52,658	0	0
2	3	45	Secretaria Reg. dos Assuntos Sociais e Parlamentar	671000560	679,720	679,720	577,762	0	101,958	0	0
2	3	46	Secretaria Reg. dos Assuntos Sociais e Parlamentar	671000560	639,596	639,596	543,657	0	95,939	0	0
2	3	47	Secretaria Reg. dos Assuntos Sociais e Parlamentar	671000560	271,385	271,385	230,677	0	40,708	0	0
2	3	48	Secretaria Reg. dos Assuntos Sociais e Parlamentar	671000560	345,675	345,675	293,824	0	51,851	0	0
2	3	50	Secretaria Reg. dos Assuntos Sociais e Parlamentar	671000560	600,003	600,003	510,003	0	90,000	0	0
2	3	51	Secretaria Reg. dos Assuntos Sociais e Parlamentar	671000560	267,250	267,250	227,162	0	40,088	0	0
2	3	52	Secretaria Reg. dos Assuntos Sociais e Parlamentar	671000560	252,865	252,865	214,935	0	37,930	0	0
2	3	54	Secretaria Reg. dos Assuntos Sociais e Parlamentar	671000560	387,349	387,349	329,247	0	58,102	0	0
2	3	55	Secretaria Reg. dos Assuntos Sociais e Parlamentar	671000560	712,684	712,684	605,781	0	106,903	0	0
2	3	56	Secretaria Reg. dos Assuntos Sociais e Parlamentar	671000560	393,030	393,030	334,076	0	58,954	0	0



LISTA DAS ENTIDADES CO-FINANCIADAS - 1994 - 1999 NO ÂMBITO DO POP RAM II (PO947000 P1)

Med.	Acq.	Nº B.	Denominação	NPC	Custo Total	Financiam. Público	FSE	OSS	Outra	Privada	Receitas
2	3	79	Secretaria Reg. dos Assuntos Sociais e Parlamentar	671000560	212,500	212,500	180,625	0	31,875	0	0
2	3	80	Secretaria Reg. dos Assuntos Sociais e Parlamentar	671000560	373,060	373,060	317,101	0	55,959	0	0
2	3	82	Secretaria Reg. dos Assuntos Sociais e Parlamentar	671000560	708,520	708,520	602,242	0	106,278	0	0
2	3	84	Secretaria Reg. dos Assuntos Sociais e Parlamentar	671000560	556,140	556,140	472,719	0	83,421	0	0
2	3	85	Secretaria Reg. dos Assuntos Sociais e Parlamentar	671000560	240,000	240,000	204,000	0	36,000	0	0
2	3	87	Secretaria Reg. dos Assuntos Sociais e Parlamentar	671000560	1,039,206	1,039,206	883,325	0	155,881	0	0
2	3	88	Secretaria Reg. dos Assuntos Sociais e Parlamentar	671000560	1,018,000	1,018,000	865,300	0	152,700	0	0
2	3	89	Secretaria Reg. dos Assuntos Sociais e Parlamentar	671000560	488,230	488,230	414,996	0	73,234	0	0
2	3	90	Secretaria Reg. dos Assuntos Sociais e Parlamentar	671000560	454,560	454,560	386,376	0	68,184	0	0
2	3	91	Secretaria Reg. dos Assuntos Sociais e Parlamentar	671000560	794,520	794,520	675,342	0	119,178	0	0
2	3	92	Secretaria Reg. dos Assuntos Sociais e Parlamentar	671000560	275,900	275,900	234,515	0	41,385	0	0
2	3	94	Secretaria Reg. dos Assuntos Sociais e Parlamentar	671000560	775,340	775,340	659,039	0	116,301	0	0
2	3	95	Secretaria Reg. dos Assuntos Sociais e Parlamentar	671000560	445,260	445,260	378,471	0	66,789	0	0
2	3	96	Secretaria Reg. dos Assuntos Sociais e Parlamentar	671000560	434,682	434,682	369,480	0	65,202	0	0
2	3	97	Secretaria Reg. dos Assuntos Sociais e Parlamentar	671000560	724,000	724,000	615,400	0	108,600	0	0
2	3	99	Secretaria Reg. dos Assuntos Sociais e Parlamentar	671000560	1,145,504	1,145,504	973,678	0	171,826	0	0
2	3	100	Secretaria Reg. dos Assuntos Sociais e Parlamentar	671000560	162,500	162,500	138,125	0	24,375	0	0
2	3	101	Secretaria Reg. dos Assuntos Sociais e Parlamentar	671000560	162,500	162,500	138,125	0	24,375	0	0
2	3	103	Secretaria Reg. dos Assuntos Sociais e Parlamentar	671000560	360,240	360,240	306,204	0	54,036	0	0
2	3	104	Secretaria Reg. dos Assuntos Sociais e Parlamentar	671000560	690,520	690,520	586,942	0	103,578	0	0

LISTA DAS ENTIDADES CO-FINANCIADAS - 1994 - 1999 NO ÂMBITO DO POP RAM II (PO947000 P1)

Med.	Acq.	Nº B	Denominação	NPC	Custo Total	Financiam. Público	FSE	OSS	Outra	Privada	Receitas
2	3	106	Secretaria Reg. dos Assuntos Sociais e Parlamentar	671000560	1,218,335	1,218,335	1,035,585	0	182,750	0	0
2	3	107	Secretaria Reg. dos Assuntos Sociais e Parlamentar	671000560	583,125	583,125	495,656	0	87,469	0	0
2	3	108	Secretaria Reg. dos Assuntos Sociais e Parlamentar	671000560	95,000	95,000	80,750	0	14,250	0	0
2	3	113	Secretaria Reg. dos Assuntos Sociais e Parlamentar	671000560	107,114	107,114	91,047	0	16,067	0	0
2	3	114	Secretaria Reg. dos Assuntos Sociais e Parlamentar	671000560	803,304	803,304	682,808	0	120,496	0	0
2	3	118	Secretaria Reg. dos Assuntos Sociais e Parlamentar	671000560	971,186	971,186	825,508	0	145,678	0	0
2	3	119	Secretaria Reg. dos Assuntos Sociais e Parlamentar	671000560	1,600,355	1,600,355	1,360,302	0	240,053	0	0
2	3	120	Secretaria Reg. dos Assuntos Sociais e Parlamentar	671000560	120,570	120,570	102,484	0	18,086	0	0
2	3	121	Secretaria Reg. dos Assuntos Sociais e Parlamentar	671000560	331,762	331,762	281,998	0	49,764	0	0
2	3	123	Secretaria Reg. dos Assuntos Sociais e Parlamentar	671000560	683,462	683,462	580,943	0	102,519	0	0
2	3	125	Secretaria Reg. dos Assuntos Sociais e Parlamentar	671000560	393,923	393,923	334,835	0	59,088	0	0
2	3	126	Secretaria Reg. dos Assuntos Sociais e Parlamentar	671000560	348,077	348,077	295,865	0	52,212	0	0
2	3	128	Secretaria Reg. dos Assuntos Sociais e Parlamentar	671000560	690,748	690,748	587,136	0	103,612	0	0
2	3	130	Secretaria Reg. dos Assuntos Sociais e Parlamentar	671000560	696,143	696,143	591,722	0	104,421	0	0
2	3	131	Secretaria Reg. dos Assuntos Sociais e Parlamentar	671000560	395,781	395,781	336,414	0	59,367	0	0
2	3	132	Secretaria Reg. dos Assuntos Sociais e Parlamentar	671000560	251,192	251,192	213,513	0	37,679	0	0
2	3	133	Secretaria Reg. dos Assuntos Sociais e Parlamentar	671000560	350,192	350,192	297,663	0	52,529	0	0
2	3	135	Secretaria Reg. dos Assuntos Sociais e Parlamentar	671000560	337,918	337,918	287,230	0	50,688	0	0
2	3	136	Secretaria Reg. dos Assuntos Sociais e Parlamentar	671000560	856,179	856,179	727,752	0	128,427	0	0
2	3	137	Secretaria Reg. dos Assuntos Sociais e Parlamentar	671000560	4,875,448	4,875,448	4,144,131	0	731,317	0	0

LISTA DAS ENTIDADES CO-FINANCIADAS - 1994 - 1999 NO ÂMBITO DO POP RAM II (PO947000 P1)

Med.	Açç.	Nº B.	Denominação	NPC	Custo Total	Financiam. Público	FSE	OSS	Outra	Privada	Receitas
2	3	138	Secretaria Reg. dos Assuntos Sociais e Parlamentar	671000560	1,741,637	1,741,637	1,480,391	0	261,246	0	0
2	3	139	Secretaria Reg. dos Assuntos Sociais e Parlamentar	671000560	499,900	499,900	424,915	0	74,985	0	0
2	3	140	Secretaria Reg. dos Assuntos Sociais e Parlamentar	671000560	415,654	415,654	353,306	0	62,348	0	0
2	3	141	Secretaria Reg. dos Assuntos Sociais e Parlamentar	671000560	936,470	936,470	796,000	0	140,470	0	0
2	3	142	Secretaria Reg. dos Assuntos Sociais e Parlamentar	671000560	339,750	339,750	288,788	0	50,962	0	0
2	3	143	Secretaria Reg. dos Assuntos Sociais e Parlamentar	671000560	471,021	471,021	400,368	0	70,653	0	0
2	3	144	Secretaria Reg. dos Assuntos Sociais e Parlamentar	671000560	688,111	688,111	584,894	0	103,217	0	0
2	3	145	Secretaria Reg. dos Assuntos Sociais e Parlamentar	671000560	763,699	763,699	649,144	0	114,555	0	0
2	3	146	Secretaria Reg. dos Assuntos Sociais e Parlamentar	671000560	615,197	615,197	522,917	0	92,280	0	0
2	3	147	Secretaria Reg. dos Assuntos Sociais e Parlamentar	671000560	397,012	397,012	337,460	0	59,552	0	0
2	3	148	Secretaria Reg. dos Assuntos Sociais e Parlamentar	671000560	657,693	657,693	559,039	0	98,654	0	0
2	3	152	Secretaria Reg. dos Assuntos Sociais e Parlamentar	671000560	472,012	472,012	401,210	0	70,802	0	0
2	3	153	Secretaria Reg. dos Assuntos Sociais e Parlamentar	671000560	1,482,513	1,482,513	1,260,136	0	222,377	0	0
2	3	154	Secretaria Reg. dos Assuntos Sociais e Parlamentar	671000560	550,000	550,000	467,500	0	82,500	0	0
2	3	156	Secretaria Reg. dos Assuntos Sociais e Parlamentar	671000560	472,012	472,012	401,210	0	70,802	0	0
2	3	157	Secretaria Reg. dos Assuntos Sociais e Parlamentar	671000560	472,012	472,012	401,210	0	70,802	0	0
2	3	158	Secretaria Reg. dos Assuntos Sociais e Parlamentar	671000560	472,012	472,012	401,210	0	70,802	0	0
2	3	159	Secretaria Reg. dos Assuntos Sociais e Parlamentar	671000560	600,248	600,248	510,211	0	90,037	0	0
2	3	162	Secretaria Reg. dos Assuntos Sociais e Parlamentar	671000560	1,395,167	1,395,167	1,185,892	0	209,275	0	0
2	3	163	Secretaria Reg. dos Assuntos Sociais e Parlamentar	671000560	358,495	358,495	304,721	0	53,774	0	0

LISTA DAS ENTIDADES CO-FINANCIADAS - 1994 - 1999 NO ÂMBITO DO POP RAM II (PO947000 P1)

Med.	Acc.	Nº B.	Denominação	NPC	Custo Total	Financiam. Público	FSE	OSS	Outra	Privada	Reccitas
2	3	164	Secretaria Reg. dos Assuntos Sociais e Parlamentar	671000560	462,785	462,785	393,367	0	69,418	0	0
2	3	165	Secretaria Reg. dos Assuntos Sociais e Parlamentar	671000560	1,026,000	1,026,000	872,100	0	153,900	0	0
2	3	167	Secretaria Reg. dos Assuntos Sociais e Parlamentar	671000560	377,135	377,135	320,565	0	56,570	0	0
2	3	170	Secretaria Reg. dos Assuntos Sociais e Parlamentar	671000560	583,291	583,291	495,797	0	87,494	0	0
2	3	174	Secretaria Reg. dos Assuntos Sociais e Parlamentar	671000560	523,710	523,710	445,154	0	78,556	0	0
2	3	176	Secretaria Reg. dos Assuntos Sociais e Parlamentar	671000560	646,411	646,411	549,449	0	96,962	0	0
2	3	177	Secretaria Reg. dos Assuntos Sociais e Parlamentar	671000560	712,240	712,240	605,404	0	106,836	0	0
2	3	178	Secretaria Reg. dos Assuntos Sociais e Parlamentar	671000560	556,592	556,592	473,103	0	83,489	0	0
2	3	179	Secretaria Reg. dos Assuntos Sociais e Parlamentar	671000560	560,682	560,682	476,580	0	84,102	0	0
2	3	180	Secretaria Reg. dos Assuntos Sociais e Parlamentar	671000560	522,687	522,687	444,284	0	78,403	0	0
2	3	182	Secretaria Reg. dos Assuntos Sociais e Parlamentar	671000560	220,771	220,771	187,655	0	33,116	0	0
2	3	183	Secretaria Reg. dos Assuntos Sociais e Parlamentar	671000560	523,521	523,521	444,993	0	78,528	0	0
2	3	185	Secretaria Reg. dos Assuntos Sociais e Parlamentar	671000560	442,629	442,629	376,235	0	66,394	0	0
2	3	187	Secretaria Reg. dos Assuntos Sociais e Parlamentar	671000560	537,171	537,171	456,595	0	80,576	0	0
2	3	189	Secretaria Reg. dos Assuntos Sociais e Parlamentar	671000560	600,394	600,394	510,335	0	90,059	0	0
2	3	190	Secretaria Reg. dos Assuntos Sociais e Parlamentar	671000560	613,071	613,071	521,110	0	91,961	0	0
2	3	502	Secretaria Reg. dos Assuntos Sociais e Parlamentar	671000560	400,885	400,885	340,752	0	60,133	0	0
2	3	503	Secretaria Reg. dos Assuntos Sociais e Parlamentar	671000560	504,785	504,785	429,067	0	75,718	0	0
2	3	1	Secretaria Regional da Educação	671000497	183,617	183,617	156,074	0	27,543	0	0
2	3	2	Secretaria Regional da Educação	671000497	318,041	318,041	270,335	0	47,706	0	0

LISTA DAS ENTIDADES CO-FINANCIADAS - 1994 - 1999 NO ÂMBITO DO POP RAM II (PO947000 P1)

Med.	Acç	Nº B	Denominação	NPC	Custo Total	Financiam. Público	FSE	OSS	Outra	Privada	Receitas
2	3	4	Secretaria Regional da Educação	671000497	77,114	77,114	65,547	0	11,567	0	0
2	3	80	Secretaria Regional da Educação	671000497	160,478	160,478	136,406	0	24,072	0	0
2	3	81	Secretaria Regional da Educação	671000497	195,478	195,478	166,156	0	29,322	0	0
2	3	82	Secretaria Regional da Educação	671000497	131,144	131,144	111,472	0	19,672	0	0
2	3	83	Secretaria Regional da Educação	671000497	218,362	218,362	185,608	0	32,754	0	0
2	3	84	Secretaria Regional da Educação	671000497	837,552	837,552	711,919	0	125,633	0	0
2	3	85	Secretaria Regional da Educação	671000497	165,603	165,603	140,763	0	24,840	0	0
2	3	86	Secretaria Regional da Educação	671000497	255,428	255,428	217,114	0	38,314	0	0
2	3	87	Secretaria Regional da Educação	671000497	227,690	227,690	193,536	0	34,154	0	0
2	3	88	Secretaria Regional da Educação	671000497	206,169	206,169	175,244	0	30,925	0	0
2	3	89	Secretaria Regional da Educação	671000497	305,207	305,207	259,426	0	45,781	0	0
2	3	90	Secretaria Regional da Educação	671000497	192,814	192,814	163,892	0	28,922	0	0
2	3	91	Secretaria Regional da Educação	671000497	60,000	60,000	51,000	0	9,000	0	0
2	3	92	Secretaria Regional da Educação	671000497	126,647	126,647	107,650	0	18,997	0	0
2	3	93	Secretaria Regional da Educação	671000497	115,364	115,364	98,059	0	17,305	0	0
2	3	94	Secretaria Regional da Educação	671000497	198,478	198,478	168,706	0	29,772	0	0
2	3	95	Secretaria Regional da Educação	671000497	380,349	380,349	323,297	0	57,052	0	0
2	3	96	Secretaria Regional da Educação	671000497	461,354	461,354	392,151	0	69,203	0	0
2	3	97	Secretaria Regional da Educação	671000497	390,888	390,888	332,255	0	58,633	0	0
2	3	98	Secretaria Regional da Educação	671000497	1,098,840	1,098,840	934,014	0	164,826	0	0

LISTA DAS ENTIDADES CO-FINANCIADAS - 1994 - 1999 NO ÂMBITO DO POP RAM II (PO947000 P1)

Med.	Acc.	Nº B.	Denominação	NPC	Custo Total	Financiam. Público	FSE	OSS	Outra	Privada	Reccitas
2	3	99	Secretaria Regional da Educação	671000497	168,328	168,328	143,079	0	25,249	0	0
2	3	100	Secretaria Regional da Educação	671000497	345,908	345,908	294,022	0	51,886	0	0
2	3	101	Secretaria Regional da Educação	671000497	269,506	269,506	229,080	0	40,426	0	0
2	3	102	Secretaria Regional da Educação	671000497	339,916	339,916	288,929	0	50,987	0	0
2	3	1	Secretaria Regional de Agricultura Florestas e Pesca	671000950	4,047,872	4,047,872	3,440,691	0	607,181	0	0
2	3	1	Secretaria Regional do Plano e Coordenação	671000829	1,971,964	1,971,964	1,676,169	0	295,795	0	0
2	3	2	Secretaria Regional do Plano e Coordenação	671000829	466,960	466,960	396,916	0	70,044	0	0
2	3	3	Secretaria Regional do Plano e Coordenação	671000829	477,464	477,464	405,844	0	71,620	0	0
2	3	4	Secretaria Regional do Plano e Coordenação	671000829	411,419	411,419	349,706	0	61,713	0	0
2	3	5	Secretaria Regional do Plano e Coordenação	671000829	471,296	471,296	400,602	0	70,694	0	0
2	3	6	Secretaria Regional do Plano e Coordenação	671000829	471,296	471,296	400,602	0	70,694	0	0
2	3	7	Secretaria Regional do Plano e Coordenação	671000829	505,411	505,411	429,599	0	75,812	0	0
2	3	8	Secretaria Regional do Plano e Coordenação	671000829	512,717	512,717	435,809	0	76,908	0	0
2	3	9	Secretaria Regional do Plano e Coordenação	671000829	410,389	410,389	348,831	0	61,558	0	0
2	3	10	Secretaria Regional do Plano e Coordenação	671000829	263,711	263,711	224,154	0	39,557	0	0
2	3	11	Secretaria Regional do Plano e Coordenação	671000829	405,513	405,513	344,686	0	60,827	0	0
2	3	12	Secretaria Regional do Plano e Coordenação	671000829	463,326	463,326	393,827	0	69,499	0	0
2	3	13	Secretaria Regional do Plano e Coordenação	671000829	512,162	512,162	435,338	0	76,824	0	0
2	3	14	Secretaria Regional do Plano e Coordenação	671000829	426,675	426,675	362,674	0	64,001	0	0
2	3	15	Secretaria Regional do Plano e Coordenação	671000829	397,196	397,196	337,617	0	59,579	0	0

LISTA DAS ENTIDADES CO-FINANCIADAS - 1994 - 1999 NO ÂMBITO DO POP RAM II (PO947000 P1)

Med.	Acc.	Nº B.	Denominação	NPC	Custo Total	Financiam. Público	FSE	OSS	Outra	Privada	Reccitas
2	3	16	Secretaria Regional do Plano e Coordenação	671000829	496,931	496,931	422,391	0	74,540	0	0
2	3	17	Secretaria Regional do Plano e Coordenação	671000829	250,217	250,217	212,684	0	37,533	0	0
2	3	18	Secretaria Regional do Plano e Coordenação	671000829	384,685	384,685	326,982	0	57,703	0	0
2	3	19	Secretaria Regional do Plano e Coordenação	671000829	382,492	382,492	325,118	0	57,374	0	0
2	3	20	Secretaria Regional do Plano e Coordenação	671000829	405,659	405,659	344,810	0	60,849	0	0
2	3	21	Secretaria Regional do Plano e Coordenação	671000829	444,246	444,246	377,609	0	66,637	0	0
2	3	22	Secretaria Regional do Plano e Coordenação	671000829	521,166	521,166	442,991	0	78,175	0	0
2	3	23	Secretaria Regional do Plano e Coordenação	671000829	871,747	871,747	740,985	0	130,762	0	0
2	3	24	Secretaria Regional do Plano e Coordenação	671000829	465,021	465,021	395,268	0	69,753	0	0
2	3	25	Secretaria Regional do Plano e Coordenação	671000829	358,822	358,822	304,999	0	53,823	0	0
2	3	26	Secretaria Regional do Plano e Coordenação	671000829	572,960	572,960	487,016	0	85,944	0	0
2	3	27	Secretaria Regional do Plano e Coordenação	671000829	537,206	537,206	456,625	0	80,581	0	0
2	3	28	Secretaria Regional do Plano e Coordenação	671000829	469,548	469,548	399,116	0	70,432	0	0
2	3	29	Secretaria Regional do Plano e Coordenação	671000829	525,371	525,371	446,565	0	78,806	0	0
2	3	30	Secretaria Regional do Plano e Coordenação	671000829	451,527	451,527	383,798	0	67,729	0	0
2	3	31	Secretaria Regional do Plano e Coordenação	671000829	499,533	499,533	424,603	0	74,930	0	0
2	3	32	Secretaria Regional do Plano e Coordenação	671000829	518,441	518,441	440,675	0	77,766	0	0
2	3	33	Secretaria Regional do Plano e Coordenação	671000829	416,840	416,840	354,314	0	62,526	0	0
2	3	34	Secretaria Regional do Plano e Coordenação	671000829	371,700	371,700	315,945	0	55,755	0	0
2	3	36	Secretaria Regional do Plano e Coordenação	671000829	455,317	455,317	387,019	0	68,298	0	0

LISTA DAS ENTIDADES CO-FINANCIADAS - 1994 - 1999 NO ÂMBITO DO POP RAM II (PO947000 P1)

Med.	Acc.	Nº B.	Denominação	NPC	Custo Total	Financiam. Público	FSE	OSS	Outra	Privada	Reccitas
2	3	37	Secretaria Regional do Plano e Coordenação	671000829	5,169,740	5,169,740	4,394,279	0	775,461	0	0
2	3	38	Secretaria Regional do Plano e Coordenação	671000829	5,274,352	5,274,352	4,483,199	0	791,153	0	0
2	3	39	Secretaria Regional do Plano e Coordenação	671000829	734,313	734,313	624,166	0	110,147	0	0
2	3	40	Secretaria Regional do Plano e Coordenação	671000829	475,864	475,864	404,484	0	71,380	0	0
2	3	41	Secretaria Regional do Plano e Coordenação	671000829	497,214	497,214	422,632	0	74,582	0	0
2	3	42	Secretaria Regional do Plano e Coordenação	671000829	394,719	394,719	335,511	0	59,208	0	0
2	3	43	Secretaria Regional do Plano e Coordenação	671000829	521,621	521,621	443,378	0	78,243	0	0
2	3	44	Secretaria Regional do Plano e Coordenação	671000829	492,587	492,587	418,699	0	73,888	0	0
2	3	45	Secretaria Regional do Plano e Coordenação	671000829	485,478	485,478	412,656	0	72,822	0	0
2	3	46	Secretaria Regional do Plano e Coordenação	671000829	591,723	591,723	502,965	0	88,758	0	0
2	3	47	Secretaria Regional do Plano e Coordenação	671000829	588,734	588,734	500,424	0	88,310	0	0
2	3	48	Secretaria Regional do Plano e Coordenação	671000829	541,212	541,212	460,030	0	81,182	0	0
2	3	49	Secretaria Regional do Plano e Coordenação	671000829	576,145	576,145	489,723	0	86,422	0	0
2	3	51	Secretaria Regional do Plano e Coordenação	671000829	434,800	434,800	369,580	0	65,220	0	0
2	3	52	Secretaria Regional do Plano e Coordenação	671000829	359,759	359,759	305,795	0	53,964	0	0
2	3	53	Secretaria Regional do Plano e Coordenação	671000829	359,008	359,008	305,157	0	53,851	0	0
2	3	54	Secretaria Regional do Plano e Coordenação	671000829	371,462	371,462	315,743	0	55,719	0	0
2	3	55	Secretaria Regional do Plano e Coordenação	671000829	561,421	561,421	477,208	0	84,213	0	0
2	3	56	Secretaria Regional do Plano e Coordenação	671000829	391,551	391,551	332,818	0	58,733	0	0
2	3	57	Secretaria Regional do Plano e Coordenação	671000829	596,073	596,073	506,662	0	89,411	0	0



LISTA DAS ENTIDADES CO-FINANCIADAS - 1994 - 1999 NO ÂMBITO DO POP RAM II (PO947000 P1)

Med.	Ação	Nº B.	Denominação	NPC	Custo Total	Financiam. Público	FSE	OSS	Outra	Privada	Receitas
2	3	58	Secretaria Regional do Plano e Coordenação	671000829	445,410	445,410	378,598	0	66,812	0	0
2	3	59	Secretaria Regional do Plano e Coordenação	671000829	386,246	386,246	328,309	0	57,937	0	0
2	3	60	Secretaria Regional do Plano e Coordenação	671000829	554,566	554,566	471,381	0	83,185	0	0
2	3	61	Secretaria Regional do Plano e Coordenação	671000829	498,355	498,355	423,602	0	74,753	0	0
2	3	62	Secretaria Regional do Plano e Coordenação	671000829	482,400	482,400	410,040	0	72,360	0	0
2	3	63	Secretaria Regional do Plano e Coordenação	671000829	528,774	528,774	449,458	0	79,316	0	0
2	3	64	Secretaria Regional do Plano e Coordenação	671000829	923,391	923,391	784,882	0	138,509	0	0
2	3	65	Secretaria Regional do Plano e Coordenação	671000829	437,359	437,359	371,755	0	65,604	0	0
2	3	66	Secretaria Regional do Plano e Coordenação	671000829	601,951	601,951	511,658	0	90,293	0	0
2	3	67	Secretaria Regional do Plano e Coordenação	671000829	535,773	535,773	455,407	0	80,366	0	0
2	3	68	Secretaria Regional do Plano e Coordenação	671000829	416,001	416,001	353,601	0	62,400	0	0
2	3	69	Secretaria Regional do Plano e Coordenação	671000829	579,128	579,128	492,259	0	86,869	0	0
2	3	70	Secretaria Regional do Plano e Coordenação	671000829	581,779	581,779	494,512	0	87,267	0	0
2	3	71	Secretaria Regional do Plano e Coordenação	671000829	528,381	528,381	449,124	0	79,257	0	0
2	3	72	Secretaria Regional do Plano e Coordenação	671000829	463,080	463,080	393,618	0	69,462	0	0
2	3	73	Secretaria Regional do Plano e Coordenação	671000829	554,600	554,600	471,410	0	83,190	0	0
2	3	74	Secretaria Regional do Plano e Coordenação	671000829	463,941	463,941	394,350	0	69,591	0	0
2	3	75	Secretaria Regional do Plano e Coordenação	671000829	494,999	494,999	420,749	0	74,250	0	0
2	3	76	Secretaria Regional do Plano e Coordenação	671000829	488,505	488,505	415,229	0	73,276	0	0
2	3	77	Secretaria Regional do Plano e Coordenação	671000829	486,304	486,304	413,358	0	72,946	0	0

LISTA DAS ENTIDADES CO-FINANCIADAS - 1994 - 1999 NO ÂMBITO DO POP RAM II (PO947000 P1)

Med.	Acc.	Nº B.	Denominação	NPC	Custo Total	Financiam. Público	FSE	OSS	Outra	Privada	Receitas
2	3	78	Secretaria Regional do Plano e Coordenação	671000829	516,219	516,219	438,786	0	77,433	0	0
2	3	79	Secretaria Regional do Plano e Coordenação	671000829	647,988	647,988	550,790	0	97,198	0	0
2	3	80	Secretaria Regional do Plano e Coordenação	671000829	1,884,078	1,884,078	1,601,466	0	282,612	0	0
2	3	81	Secretaria Regional do Plano e Coordenação	671000829	605,591	605,591	514,752	0	90,839	0	0
2	3	82	Secretaria Regional do Plano e Coordenação	671000829	362,778	362,778	308,361	0	54,417	0	0
2	3	83	Secretaria Regional do Plano e Coordenação	671000829	492,147	492,147	418,325	0	73,822	0	0
2	3	84	Secretaria Regional do Plano e Coordenação	671000829	395,630	395,630	336,286	0	59,344	0	0
2	3	85	Secretaria Regional do Plano e Coordenação	671000829	421,623	421,623	358,380	0	63,243	0	0
2	3	86	Secretaria Regional do Plano e Coordenação	671000829	392,529	392,529	333,650	0	58,879	0	0
2	3	87	Secretaria Regional do Plano e Coordenação	671000829	376,583	376,583	320,096	0	56,487	0	0
2	3	88	Secretaria Regional do Plano e Coordenação	671000829	406,449	406,449	345,482	0	60,967	0	0
2	3	89	Secretaria Regional do Plano e Coordenação	671000829	426,549	426,549	362,567	0	63,982	0	0
2	3	90	Secretaria Regional do Plano e Coordenação	671000829	411,585	411,585	349,847	0	61,738	0	0
2	3	91	Secretaria Regional do Plano e Coordenação	671000829	381,952	381,952	324,659	0	57,293	0	0
2	3	92	Secretaria Regional do Plano e Coordenação	671000829	402,699	402,699	342,294	0	60,405	0	0
2	3	93	Secretaria Regional do Plano e Coordenação	671000829	419,002	419,002	356,152	0	62,850	0	0
2	3	94	Secretaria Regional do Plano e Coordenação	671000829	370,547	370,547	314,965	0	55,582	0	0
2	3	95	Secretaria Regional do Plano e Coordenação	671000829	440,207	440,207	374,176	0	66,031	0	0
2	3	96	Secretaria Regional do Plano e Coordenação	671000829	416,524	416,524	354,045	0	62,479	0	0
2	3	97	Secretaria Regional do Plano e Coordenação	671000829	784,369	784,369	666,714	0	117,655	0	0

LISTA DAS ENTIDADES CO-FINANCIADAS - 1994 - 1999 NO ÂMBITO DO POP RAM II (PO947000 P1)

Med.	Acc.	Nº B.	Denominação	NPC	Custo Total	Financiam. Público	FSE	OSS	Outra	Privada	Receitas
2	3	98	Secretaria Regional do Plano e Coordenação	671000829	415,974	415,974	353,578	0	62,396	0	0
2	3	99	Secretaria Regional do Plano e Coordenação	671000829	589,982	589,982	501,485	0	88,497	0	0
2	3	100	Secretaria Regional do Plano e Coordenação	671000829	738,634	738,634	627,839	0	110,795	0	0
2	3	101	Secretaria Regional do Plano e Coordenação	671000829	763,766	763,766	649,201	0	114,565	0	0
2	3	102	Secretaria Regional do Plano e Coordenação	671000829	115,146	115,146	97,874	0	17,272	0	0
2	3	103	Secretaria Regional do Plano e Coordenação	671000829	384,070	384,070	326,460	0	57,610	0	0
2	3	104	Secretaria Regional do Plano e Coordenação	671000829	375,788	375,788	319,420	0	56,368	0	0
2	3	105	Secretaria Regional do Plano e Coordenação	671000829	463,553	463,553	394,020	0	69,533	0	0
2	3	106	Secretaria Regional do Plano e Coordenação	671000829	596,256	596,256	506,818	0	89,438	0	0
2	3	107	Secretaria Regional do Plano e Coordenação	671000829	536,580	536,580	456,093	0	80,487	0	0
2	3	108	Secretaria Regional do Plano e Coordenação	671000829	461,770	461,770	392,505	0	69,265	0	0
2	3	109	Secretaria Regional do Plano e Coordenação	671000829	795,905	795,905	676,519	0	119,386	0	0
2	3	110	Secretaria Regional do Plano e Coordenação	671000829	1,011,669	1,011,669	859,919	0	151,750	0	0
2	3	111	Secretaria Regional do Plano e Coordenação	671000829	454,981	454,981	386,734	0	68,247	0	0
2	3	112	Secretaria Regional do Plano e Coordenação	671000829	677,877	677,877	576,195	0	101,682	0	0
2	3	113	Secretaria Regional do Plano e Coordenação	671000829	336,640	336,640	286,144	0	50,496	0	0
2	3	114	Secretaria Regional do Plano e Coordenação	671000829	352,575	352,575	299,689	0	52,886	0	0
2	3	115	Secretaria Regional do Plano e Coordenação	671000829	708,685	708,685	602,382	0	106,303	0	0
2	3	116	Secretaria Regional do Plano e Coordenação	671000829	290,159	290,159	246,635	0	43,524	0	0
2	3	117	Secretaria Regional do Plano e Coordenação	671000829	441,467	441,467	375,247	0	66,220	0	0

LISTA DAS ENTIDADES CO-FINANCIADAS - 1994 - 1999 NO ÂMBITO DO POP RAM II (PO947000 P1)

Med.	Acç.	Nº B.	Denominação	NPC	Custo Total	Financiam. Público	FSE	OSS	Outra	Privada	Receitas
2	3	118	Secretaria Regional do Plano e Coordenação	671000829	627,019	627,019	532,966	0	94,053	0	0
2	3	119	Secretaria Regional do Plano e Coordenação	671000829	493,964	493,964	419,869	0	74,095	0	0
2	3	120	Secretaria Regional do Plano e Coordenação	671000829	515,672	515,672	438,321	0	77,351	0	0
2	3	121	Secretaria Regional do Plano e Coordenação	671000829	307,762	307,762	261,598	0	46,164	0	0
2	3	122	Secretaria Regional do Plano e Coordenação	671000829	378,367	378,367	321,612	0	56,755	0	0
2	3	123	Secretaria Regional do Plano e Coordenação	671000829	595,466	595,466	506,146	0	89,320	0	0
2	3	124	Secretaria Regional do Plano e Coordenação	671000829	354,337	354,337	301,186	0	53,151	0	0
2	3	125	Secretaria Regional do Plano e Coordenação	671000829	303,462	303,462	257,943	0	45,519	0	0
2	3	126	Secretaria Regional do Plano e Coordenação	671000829	504,204	504,204	428,573	0	75,631	0	0
2	3	127	Secretaria Regional do Plano e Coordenação	671000829	396,446	396,446	336,979	0	59,467	0	0
2	3	128	Secretaria Regional do Plano e Coordenação	671000829	424,631	424,631	360,936	0	63,695	0	0
2	3	129	Secretaria Regional do Plano e Coordenação	671000829	537,249	537,249	456,662	0	80,587	0	0
2	3	130	Secretaria Regional do Plano e Coordenação	671000829	426,926	426,926	362,887	0	64,039	0	0
2	3	131	Secretaria Regional do Plano e Coordenação	671000829	445,331	445,331	378,531	0	66,800	0	0
2	3	132	Secretaria Regional do Plano e Coordenação	671000829	473,294	473,294	402,300	0	70,994	0	0
2	3	133	Secretaria Regional do Plano e Coordenação	671000829	635,283	635,283	539,991	0	95,292	0	0
2	3	134	Secretaria Regional do Plano e Coordenação	671000829	547,355	547,355	465,252	0	82,103	0	0
2	3	135	Secretaria Regional do Plano e Coordenação	671000829	541,331	541,331	460,131	0	81,200	0	0
2	3	136	Secretaria Regional do Plano e Coordenação	671000829	560,165	560,165	476,140	0	84,025	0	0
2	3	137	Secretaria Regional do Plano e Coordenação	671000829	574,577	574,577	488,390	0	86,187	0	0

LISTA DAS ENTIDADES CO-FINANCIADAS - 1994 - 1999 NO ÂMBITO DO POP RAM II (PO947000 P1)

Med.	Acç.	N.º B.	Denominação	NPC	Custo Total	Financiam. Público	FSE	OSS	Outra	Privada	Reccitas
2	3	138	Secretaria Regional do Plano e Coordenação	671000829	510,980	510,980	434,333	0	76,647	0	0
2	3	139	Secretaria Regional do Plano e Coordenação	671000829	799,520	799,520	679,592	0	119,928	0	0
2	3	140	Secretaria Regional do Plano e Coordenação	671000829	574,380	574,380	488,223	0	86,157	0	0
2	3	141	Secretaria Regional do Plano e Coordenação	671000829	326,966	326,966	277,921	0	49,045	0	0
2	3	142	Secretaria Regional do Plano e Coordenação	671000829	551,422	551,422	468,709	0	82,713	0	0
2	3	143	Secretaria Regional do Plano e Coordenação	671000829	551,422	551,422	468,709	0	82,713	0	0
2	3	144	Secretaria Regional do Plano e Coordenação	671000829	825,385	825,385	701,577	0	123,808	0	0
2	3	145	Secretaria Regional do Plano e Coordenação	671000829	513,728	513,728	436,669	0	77,059	0	0
2	3	146	Secretaria Regional do Plano e Coordenação	671000829	487,716	487,716	414,559	0	73,157	0	0
2	3	147	Secretaria Regional do Plano e Coordenação	671000829	520,174	520,174	442,148	0	78,026	0	0
2	3	148	Secretaria Regional do Plano e Coordenação	671000829	500,674	500,674	425,573	0	75,101	0	0
2	3	149	Secretaria Regional do Plano e Coordenação	671000829	439,124	439,124	373,255	0	65,869	0	0
2	3	150	Secretaria Regional do Plano e Coordenação	671000829	497,335	497,335	422,735	0	74,600	0	0
2	3	151	Secretaria Regional do Plano e Coordenação	671000829	417,660	417,660	355,011	0	62,649	0	0
2	3	152	Secretaria Regional do Plano e Coordenação	671000829	455,595	455,595	387,256	0	68,339	0	0
2	3	153	Secretaria Regional do Plano e Coordenação	671000829	823,595	823,595	700,056	0	123,539	0	0
2	3	154	Secretaria Regional do Plano e Coordenação	671000829	396,195	396,195	336,766	0	59,429	0	0
2	3	155	Secretaria Regional do Plano e Coordenação	671000829	807,932	807,932	686,742	0	121,190	0	0
2	3	156	Secretaria Regional do Plano e Coordenação	671000829	373,136	373,136	317,166	0	55,970	0	0
2	3	157	Secretaria Regional do Plano e Coordenação	671000829	404,127	404,127	343,508	0	60,619	0	0

LISTA DAS ENTIDADES CO-FINANCIADAS - 1994 - 1999 NO ÂMBITO DO POP RAM II (PO947000 P1)

Med.	Açç.	Nº B	Denominação	NPC	Custo Total	Financiam. Público	FSE	OSS	Outra	Privada	Receitas
2	3	158	Secretaria Regional do Plano e Coordenação	671000829	383,932	383,932	326,342	0	57,590	0	0
2	3	159	Secretaria Regional do Plano e Coordenação	671000829	1,729,646	1,729,646	1,470,199	0	259,447	0	0
2	3	161	Secretaria Regional do Plano e Coordenação	671000829	392,678	392,678	333,776	0	58,902	0	0
2	3	162	Secretaria Regional do Plano e Coordenação	671000829	411,304	411,304	349,608	0	61,696	0	0
2	3	163	Secretaria Regional do Plano e Coordenação	671000829	371,562	371,562	315,828	0	55,734	0	0
2	3	164	Secretaria Regional do Plano e Coordenação	671000829	985,825	985,825	837,951	0	147,874	0	0
2	3	165	Secretaria Regional do Plano e Coordenação	671000829	463,082	463,082	393,620	0	69,462	0	0
2	3	166	Secretaria Regional do Plano e Coordenação	671000829	1,075,180	1,075,180	913,903	0	161,277	0	0
2	3	167	Secretaria Regional do Plano e Coordenação	671000829	425,636	425,636	361,791	0	63,845	0	0
2	3	168	Secretaria Regional do Plano e Coordenação	671000829	330,106	330,106	280,590	0	49,516	0	0
2	3	169	Secretaria Regional do Plano e Coordenação	671000829	549,427	549,427	467,013	0	82,414	0	0
2	3	170	Secretaria Regional do Plano e Coordenação	671000829	466,114	466,114	396,197	0	69,917	0	0
2	3	171	Secretaria Regional do Plano e Coordenação	671000829	437,881	437,881	372,199	0	65,682	0	0
2	3	172	Secretaria Regional do Plano e Coordenação	671000829	653,682	653,682	555,630	0	98,052	0	0
2	3	173	Secretaria Regional do Plano e Coordenação	671000829	428,636	428,636	364,341	0	64,295	0	0
2	3	174	Secretaria Regional do Plano e Coordenação	671000829	753,136	753,136	640,166	0	112,970	0	0
2	3	175	Secretaria Regional do Plano e Coordenação	671000829	316,715	316,715	269,208	0	47,507	0	0
2	3	176	Secretaria Regional do Plano e Coordenação	671000829	649,050	649,050	551,692	0	97,358	0	0
2	3	177	Secretaria Regional do Plano e Coordenação	671000829	466,114	466,114	396,197	0	69,917	0	0
2	3	178	Secretaria Regional do Plano e Coordenação	671000829	438,904	438,904	373,068	0	65,836	0	0

LISTA DAS ENTIDADES CO-FINANCIADAS - 1994 - 1999 NO ÂMBITO DO POP RAM II (PO947000 P1)

Med.	Acc.	Nº B	Denominação	NPC	Custo Total	Financiam. Público	FSE	OSS	Outra	Privada	Receitas
2	3	179	Secretaria Regional do Plano e Coordenação	671000829	446,614	446,614	379,622	0	66,992	0	0
2	3	180	Secretaria Regional do Plano e Coordenação	671000829	785,186	785,186	667,408	0	117,778	0	0
2	3	181	Secretaria Regional do Plano e Coordenação	671000829	488,792	488,792	415,473	0	73,319	0	0
2	3	182	Secretaria Regional do Plano e Coordenação	671000829	678,500	678,500	576,725	0	101,775	0	0
2	3	183	Secretaria Regional do Plano e Coordenação	671000829	835,500	835,500	710,175	0	125,325	0	0
2	3	184	Secretaria Regional do Plano e Coordenação	671000829	179,580	179,580	152,643	0	26,937	0	0
2	3	185	Secretaria Regional do Plano e Coordenação	671000829	179,580	179,580	152,643	0	26,937	0	0
2	3	186	Secretaria Regional do Plano e Coordenação	671000829	425,689	425,689	361,836	0	63,853	0	0
2	3	187	Secretaria Regional do Plano e Coordenação	671000829	506,989	506,989	430,941	0	76,048	0	0
2	3	188	Secretaria Regional do Plano e Coordenação	671000829	425,689	425,689	361,836	0	63,853	0	0
2	3	189	Secretaria Regional do Plano e Coordenação	671000829	510,728	510,728	434,119	0	76,609	0	0
2	3	190	Secretaria Regional do Plano e Coordenação	671000829	327,996	327,996	278,797	0	49,199	0	0
2	3	191	Secretaria Regional do Plano e Coordenação	671000829	281,748	281,748	239,486	0	42,262	0	0
2	3	192	Secretaria Regional do Plano e Coordenação	671000829	272,430	272,430	231,566	0	40,864	0	0
2	3	193	Secretaria Regional do Plano e Coordenação	671000829	322,898	322,898	274,463	0	48,435	0	0
2	3	194	Secretaria Regional do Plano e Coordenação	671000829	298,873	298,873	254,042	0	44,831	0	0
2	3	195	Secretaria Regional do Plano e Coordenação	671000829	370,189	370,189	314,661	0	55,528	0	0
2	3	196	Secretaria Regional do Plano e Coordenação	671000829	226,341	226,341	192,390	0	33,951	0	0
2	3	197	Secretaria Regional do Plano e Coordenação	671000829	356,357	356,357	302,903	0	53,454	0	0
2	3	198	Secretaria Regional do Plano e Coordenação	671000829	355,752	355,752	302,389	0	53,363	0	0

LISTA DAS ENTIDADES CO-FINANCIADAS - 1994 - 1999 NO ÂMBITO DO POP RAM II (PO947000 P1)

Mod.	Acc.	Nº B.	Denominação	NPC	Custo Total	Financiam. Público	FSE	OSS	Outra	Privada	Receitas
2	3	199	Secretaria Regional do Plano e Coordenação	671000829	342,225	342,225	290,891	0	51,334	0	0
2	3	200	Secretaria Regional do Plano e Coordenação	671000829	511,370	511,370	434,664	0	76,706	0	0
2	3	201	Secretaria Regional do Plano e Coordenação	671000829	432,310	432,310	367,464	0	64,846	0	0
2	3	202	Secretaria Regional do Plano e Coordenação	671000829	352,860	352,860	299,931	0	52,929	0	0
2	3	203	Secretaria Regional do Plano e Coordenação	671000829	411,752	411,752	349,989	0	61,763	0	0
2	3	204	Secretaria Regional do Plano e Coordenação	671000829	358,852	358,852	305,024	0	53,828	0	0
2	3	205	Secretaria Regional do Plano e Coordenação	671000829	630,964	630,964	536,319	0	94,645	0	0
2	3	206	Secretaria Regional do Plano e Coordenação	671000829	484,810	484,810	412,088	0	72,722	0	0
2	3	207	Secretaria Regional do Plano e Coordenação	671000829	459,798	459,798	390,828	0	68,970	0	0
2	3	208	Secretaria Regional do Plano e Coordenação	671000829	375,828	375,828	319,454	0	56,374	0	0
2	3	209	Secretaria Regional do Plano e Coordenação	671000829	355,348	355,348	302,046	0	53,302	0	0
2	3	210	Secretaria Regional do Plano e Coordenação	671000829	389,360	389,360	330,956	0	58,404	0	0
2	3	211	Secretaria Regional do Plano e Coordenação	671000829	496,098	496,098	421,683	0	74,415	0	0
2	3	212	Secretaria Regional do Plano e Coordenação	671000829	408,910	408,910	347,574	0	61,336	0	0
2	3	213	Secretaria Regional do Plano e Coordenação	671000829	1,032,394	1,032,394	877,535	0	154,859	0	0
2	3	214	Secretaria Regional do Plano e Coordenação	671000829	532,719	532,719	452,811	0	79,908	0	0
2	3	215	Secretaria Regional do Plano e Coordenação	671000829	655,078	655,078	556,816	0	98,262	0	0
2	3	216	Secretaria Regional do Plano e Coordenação	671000829	587,125	587,125	499,056	0	88,069	0	0
2	3	217	Secretaria Regional do Plano e Coordenação	671000829	495,141	495,141	420,870	0	74,271	0	0
2	3	218	Secretaria Regional do Plano e Coordenação	671000829	500,841	500,841	425,715	0	75,126	0	0



LISTA DAS ENTIDADES CO-FINANCIADAS - 1994 - 1999 NO ÂMBITO DO POP RAM II (PO947000 P1)

Med.	Acc.	Nº.B	Denominação	NPC	Custo Total	Financiam. Público	FSE	OSS	Outra	Privada	Receitas
2	3	219	Secretaria Regional do Plano e Coordenação	671000829	482,503	482,503	410,128	0	72,375	0	0
2	3	220	Secretaria Regional do Plano e Coordenação	671000829	868,030	868,030	737,826	0	130,204	0	0
2	3	221	Secretaria Regional do Plano e Coordenação	671000829	397,294	397,294	337,700	0	59,594	0	0
2	3	222	Secretaria Regional do Plano e Coordenação	671000829	448,961	448,961	381,617	0	67,344	0	0
2	3	223	Secretaria Regional do Plano e Coordenação	671000829	528,552	528,552	449,269	0	79,283	0	0
2	3	224	Secretaria Regional do Plano e Coordenação	671000829	343,906	343,906	292,320	0	51,586	0	0
2	3	225	Secretaria Regional do Plano e Coordenação	671000829	473,213	473,213	402,231	0	70,982	0	0
2	3	226	Secretaria Regional do Plano e Coordenação	671000829	490,682	490,682	417,080	0	73,602	0	0
2	3	227	Secretaria Regional do Plano e Coordenação	671000829	460,982	460,982	391,835	0	69,147	0	0
2	3	228	Secretaria Regional do Plano e Coordenação	671000829	506,645	506,645	430,648	0	75,997	0	0
2	3	229	Secretaria Regional do Plano e Coordenação	671000829	690,122	690,122	586,604	0	103,518	0	0
2	3	230	Secretaria Regional do Plano e Coordenação	671000829	526,822	526,822	447,799	0	79,023	0	0
2	3	231	Secretaria Regional do Plano e Coordenação	671000829	360,543	360,543	306,462	0	54,081	0	0
2	3	232	Secretaria Regional do Plano e Coordenação	671000829	425,522	425,522	361,694	0	63,828	0	0
2	3	233	Secretaria Regional do Plano e Coordenação	671000829	447,491	447,491	380,367	0	67,124	0	0
2	3	234	Secretaria Regional do Plano e Coordenação	671000829	436,522	436,522	371,044	0	65,478	0	0
2	3	235	Secretaria Regional do Plano e Coordenação	671000829	587,022	587,022	498,969	0	88,053	0	0
2	3	236	Secretaria Regional do Plano e Coordenação	671000829	561,289	561,289	477,096	0	84,193	0	0
2	3	237	Secretaria Regional do Plano e Coordenação	671000829	357,824	357,824	304,150	0	53,674	0	0
2	3	238	Secretaria Regional do Plano e Coordenação	671000829	2,547,899	2,547,899	2,165,714	0	382,185	0	0

LISTA DAS ENTIDADES CO-FINANCIADAS - 1994 - 1999 NO ÂMBITO DO POP RAM II (PO947000 P1)

Med.	Acc.	Nº B.	Denominação	NPC	Custo Total	Financiam. Público	FSE	OSS	Outra	Privada	Receitas
2	3	239	Secretaria Regional do Plano e Coordenação	671000829	1,825,331	1,825,331	1,551,531	0	273,800	0	0
2	3	240	Secretaria Regional do Plano e Coordenação	671000829	465,533	465,533	395,703	0	69,830	0	0
2	3	241	Secretaria Regional do Plano e Coordenação	671000829	473,033	473,033	402,078	0	70,955	0	0
2	3	242	Secretaria Regional do Plano e Coordenação	671000829	444,901	444,901	378,166	0	66,735	0	0
2	3	243	Secretaria Regional do Plano e Coordenação	671000829	852,362	852,362	724,508	0	127,854	0	0
2	3	244	Secretaria Regional do Plano e Coordenação	671000829	475,526	475,526	404,197	0	71,329	0	0
2	3	245	Secretaria Regional do Plano e Coordenação	671000829	499,882	499,882	424,900	0	74,982	0	0
2	3	246	Secretaria Regional do Plano e Coordenação	671000829	452,182	452,182	384,355	0	67,827	0	0
2	3	247	Secretaria Regional do Plano e Coordenação	671000829	474,682	474,682	403,480	0	71,202	0	0
2	3	248	Secretaria Regional do Plano e Coordenação	671000829	452,182	452,182	384,355	0	67,827	0	0
2	3	249	Secretaria Regional do Plano e Coordenação	671000829	481,577	481,577	409,340	0	72,237	0	0
2	3	250	Secretaria Regional do Plano e Coordenação	671000829	480,488	480,488	408,415	0	72,073	0	0
2	3	251	Secretaria Regional do Plano e Coordenação	671000829	568,506	568,506	483,230	0	85,276	0	0
2	3	252	Secretaria Regional do Plano e Coordenação	671000829	480,414	480,414	408,352	0	72,062	0	0
2	3	253	Secretaria Regional do Plano e Coordenação	671000829	583,384	583,384	495,876	0	87,508	0	0
2	3	254	Secretaria Regional do Plano e Coordenação	671000829	633,297	633,297	538,302	0	94,995	0	0
2	3	255	Secretaria Regional do Plano e Coordenação	671000829	516,117	516,117	438,699	0	77,418	0	0
2	3	256	Secretaria Regional do Plano e Coordenação	671000829	587,380	587,380	499,273	0	88,107	0	0
2	3	257	Secretaria Regional do Plano e Coordenação	671000829	392,439	392,439	333,573	0	58,866	0	0
2	3	258	Secretaria Regional do Plano e Coordenação	671000829	476,488	476,488	405,015	0	71,473	0	0

LISTA DAS ENTIDADES CO-FINANCIADAS - 1994 - 1999 NO ÂMBITO DO POP RAM II (PO947000 P1)

Med.	Acc.	Nº B.	Denominação	NPC	Custo Total	Financiam. Público	FSE	OSS	Outra	Privada	Receitas
2	3	7	SINDI. DOS TRABALHADORES DA FUNÇÃO P	511017235	3,699,722	3,699,722	3,144,764	554,958	0	0	0
2	3	10	SINDI. DOS TRABALHADORES DA FUNÇÃO P	511017235	607,251	597,130	507,560	89,570	0	10,121	0
2	3	1	SINDICATO DOS FUNCIONÁRIOS JUDICIAIS	502448750	3,635,353	3,635,353	3,090,050	545,303	0	0	0
2	3	4	SINTAP - SIND. TRAB. ADMINISTRAÇÃO PÚB	501094644	3,256,581	3,256,581	2,768,094	488,487	0	0	0
2	3	14	SINTAP - SIND. TRAB. ADMINISTRAÇÃO PÚB	501094644	3,238,104	3,238,104	2,752,388	485,716	0	0	0
2	3	15	SINTAP - SIND. TRAB. ADMINISTRAÇÃO PÚB	501094644	4,194,164	4,194,164	3,565,039	629,125	0	0	0
2	3	1	SIRAM CONSTRUÇÕES, LDA.	511029527	20,806,557	19,766,229	16,801,295	2,964,934	0	1,040,328	0
2	3	1	STAL - Sind. Nac. Trabalhadores da Administ. Loc	500912742	922,052	922,052	783,744	138,308	0	0	0
2	3	2	STAL - Sind. Nac. Trabalhadores da Administ. Loc	500912742	1,281,658	1,281,658	1,089,409	192,249	0	0	0
2	3	16	STAL - Sind. Nac. Trabalhadores da Administ. Loc	500912742	539,602	539,602	458,662	80,940	0	0	0
2	3	18	STAL - Sind. Nac. Trabalhadores da Administ. Loc	500912742	715,126	715,126	607,857	107,269	0	0	0
2	3	19	STAL - Sind. Nac. Trabalhadores da Administ. Loc	500912742	606,718	606,718	515,710	91,008	0	0	0
2	3	23	STAL - Sind. Nac. Trabalhadores da Administ. Loc	500912742	996,499	996,499	847,024	149,475	0	0	0
2	3	24	STAL - Sind. Nac. Trabalhadores da Administ. Loc	500912742	814,527	814,527	692,348	122,179	0	0	0
2	3	25	STAL - Sind. Nac. Trabalhadores da Administ. Loc	500912742	1,377,583	1,377,583	1,170,946	206,637	0	0	0
2	3	26	STAL - Sind. Nac. Trabalhadores da Administ. Loc	500912742	9,379,126	9,379,126	7,972,257	1,406,869	0	0	0
2	3	27	STAL - Sind. Nac. Trabalhadores da Administ. Loc	500912742	633,664	633,664	538,614	95,050	0	0	0
2	3	28	STAL - Sind. Nac. Trabalhadores da Administ. Loc	500912742	639,894	639,894	543,910	95,984	0	0	0
2	3	29	STAL - Sind. Nac. Trabalhadores da Administ. Loc	500912742	612,685	612,685	520,782	91,903	0	0	0
2	3	30	STAL - Sind. Nac. Trabalhadores da Administ. Loc	500912742	564,207	564,207	479,576	84,631	0	0	0

LISTA DAS ENTIDADES CO-FINANCIADAS - 1994 - 1999 NO ÂMBITO DO POP RAM II (PO947000 P1)

Med.	Acc.	Nº B	Denominação	NPC	Custo Total	Financiam. Público	FSE	OSS	Outra	Privada	Receitas
2	3	31	STAL - Sind. Nac. Trabalhadores da Administ. Loc	500912742	3,134,072	3,134,072	2,663,961	470,111	0	0	0
2	3	33	STAL - Sind. Nac. Trabalhadores da Administ. Loc	500912742	14,482,749	14,482,749	12,310,337	2,172,412	0	0	0
2	3	34	STAL - Sind. Nac. Trabalhadores da Administ. Loc	500912742	10,522,053	10,522,053	8,943,745	1,578,308	0	0	0
2	3	35	STAL - Sind. Nac. Trabalhadores da Administ. Loc	500912742	4,056,206	4,056,206	3,447,775	608,431	0	0	0
2	3	37	STAL - Sind. Nac. Trabalhadores da Administ. Loc	500912742	1,652,874	1,652,874	1,404,943	247,931	0	0	0
2	3	38	STAL - Sind. Nac. Trabalhadores da Administ. Loc	500912742	629,570	629,570	535,134	94,436	0	0	0
2	3	39	STAL - Sind. Nac. Trabalhadores da Administ. Loc	500912742	1,587,202	1,587,202	1,349,122	238,080	0	0	0
2	3	40	STAL - Sind. Nac. Trabalhadores da Administ. Loc	500912742	582,593	582,593	495,204	87,389	0	0	0
2	3	41	STAL - Sind. Nac. Trabalhadores da Administ. Loc	500912742	461,029	461,029	391,875	69,154	0	0	0
2	3	42	STAL - Sind. Nac. Trabalhadores da Administ. Loc	500912742	1,155,205	1,155,205	981,924	173,281	0	0	0
2	3	43	STAL - Sind. Nac. Trabalhadores da Administ. Loc	500912742	603,197	603,197	512,717	90,480	0	0	0
2	3	44	STAL - Sind. Nac. Trabalhadores da Administ. Loc	500912742	596,129	596,129	506,710	89,419	0	0	0
2	3	1	SULOG - Suportes Lógicos, Lda.	511034660	8,101,023	8,101,023	6,885,870	1,215,153	0	0	0
2	3	2	SULOG - Suportes Lógicos, Lda.	511034660	4,382,333	4,382,333	3,724,983	657,350	0	0	0
2	3	3	SULOG - Suportes Lógicos, Lda.	511034660	16,122,744	16,122,744	13,704,332	2,418,412	0	0	0
2	3	4	SULOG - Suportes Lógicos, Lda.	511034660	1,919,904	1,919,904	1,631,918	287,986	0	0	0
2	3	5	SULOG - Suportes Lógicos, Lda.	511034660	1,912,763	1,912,763	1,625,849	286,914	0	0	0
2	3	6	SULOG - Suportes Lógicos, Lda.	511034660	6,079,000	6,079,000	5,167,150	911,850	0	0	0
2	3	7	SULOG - Suportes Lógicos, Lda.	511034660	763,464	763,464	648,944	114,520	0	0	0
2	3	8	SULOG - Suportes Lógicos, Lda.	511034660	4,924,266	4,924,266	4,185,626	738,640	0	0	0

LISTA DAS ENTIDADES CO-FINANCIADAS - 1994 - 1999 NO ÂMBITO DO POP RAM II (PO947000 P1)

Med.	Acc.	Nº B.	Denominação	NPC	Custo Total	Financiam. Público	FSE	OSS	Outra	Privada	Receitas
2	3	9	SULOG - Suportes Lógicos, Lda.	511034660	7,723,705	7,516,484	6,389,011	1,127,473	0	207,221	0
2	3	10	SULOG - Suportes Lógicos, Lda.	511034660	1,901,395	1,853,860	1,575,781	278,079	0	47,535	0
2	3	11	SULOG - Suportes Lógicos, Lda.	511034660	1,917,758	1,909,767	1,623,302	286,465	0	7,991	0
2	3	12	SULOG - Suportes Lógicos, Lda.	511034660	1,312,638	1,269,835	1,079,360	190,475	0	42,803	0
2	3	13	SULOG - Suportes Lógicos, Lda.	511034660	691,386	678,422	576,659	101,763	0	12,964	0
2	3	14	SULOG - Suportes Lógicos, Lda.	511034660	994,860	957,553	813,920	143,633	0	37,307	0
2	3	15	SULOG - Suportes Lógicos, Lda.	511034660	869,753	833,513	708,486	125,027	0	36,240	0
2	3	16	SULOG - Suportes Lógicos, Lda.	511034660	1,092,874	1,083,767	921,202	162,565	0	9,107	0
2	3	17	SULOG - Suportes Lógicos, Lda.	511034660	2,553,397	2,489,562	2,116,128	373,434	0	63,835	0
2	3	19	SULOG - Suportes Lógicos, Lda.	511034660	1,591,260	1,563,413	1,328,901	234,512	0	27,847	0
2	3	20	SULOG - Suportes Lógicos, Lda.	511034660	2,250,325	2,183,649	1,856,102	327,547	0	66,676	0
2	3	22	SULOG - Suportes Lógicos, Lda.	511034660	934,474	887,750	754,588	133,162	0	46,724	0
2	3	23	SULOG - Suportes Lógicos, Lda.	511034660	835,100	835,100	709,835	125,265	0	0	0
2	3	25	SULOG - Suportes Lógicos, Lda.	511034660	1,047,528	995,152	845,879	149,273	0	52,376	0
2	3	26	SULOG - Suportes Lógicos, Lda.	511034660	1,569,642	1,497,700	1,273,045	224,655	0	71,942	0
2	3	27	SULOG - Suportes Lógicos, Lda.	511034660	1,961,669	1,930,695	1,641,091	289,604	0	30,974	0
2	3	28	SULOG - Suportes Lógicos, Lda.	511034660	3,748,520	3,639,551	3,093,618	545,933	0	108,969	0
2	3	29	SULOG - Suportes Lógicos, Lda.	511034660	1,176,430	1,156,823	983,300	173,523	0	19,607	0
2	3	30	SULOG - Suportes Lógicos, Lda.	511034660	1,760,907	1,696,874	1,442,343	254,531	0	64,033	0
2	3	31	SULOG - Suportes Lógicos, Lda.	511034660	642,129	642,129	545,810	96,319	0	0	0

LISTA DAS ENTIDADES CO-FINANCIADAS - 1994 - 1999 NO ÂMBITO DO POP RAM II (PO947000 P1)

Med.	Acc.	N.º B	Denominação	NPC	Custo Total	Financiam. Público	FSE	OSS	Outra	Privada	Reccitas
2	3	32	SULOG - Suportes Lógicos, Lda.	511034660	1,238,427	1,199,022	1,019,169	179,853	0	39,405	0
2	3	33	SULOG - Suportes Lógicos, Lda.	511034660	2,437,712	2,393,390	2,034,381	359,009	0	44,322	0
2	3	34	SULOG - Suportes Lógicos, Lda.	511034660	2,942,635	2,942,635	2,501,240	441,395	0	0	0
2	3	37	SULOG - Suportes Lógicos, Lda.	511034660	1,191,523	1,174,842	998,616	176,226	0	16,681	0
2	3	38	SULOG - Suportes Lógicos, Lda.	511034660	967,265	918,902	781,067	137,835	0	48,363	0
2	3	43	SULOG - Suportes Lógicos, Lda.	511034660	1,392,998	1,323,348	1,124,846	198,502	0	69,650	0
2	3	44	SULOG - Suportes Lógicos, Lda.	511034660	1,006,289	955,975	812,579	143,396	0	50,314	0
2	3	45	SULOG - Suportes Lógicos, Lda.	511034660	988,857	939,414	798,502	140,912	0	49,443	0
2	3	48	SULOG - Suportes Lógicos, Lda.	511034660	1,082,898	1,028,753	874,440	154,313	0	54,145	0
2	3	49	SULOG - Suportes Lógicos, Lda.	511034660	2,847,236	2,704,874	2,299,143	405,731	0	142,362	0
2	3	53	SULOG - Suportes Lógicos, Lda.	511034660	15,561,016	14,782,965	12,565,520	2,217,445	0	778,051	0
2	3	54	SULOG - Suportes Lógicos, Lda.	511034660	12,482,473	12,170,412	10,344,850	1,825,562	0	312,061	0
2	3	55	SULOG - Suportes Lógicos, Lda.	511034660	13,700,457	13,563,452	11,528,934	2,034,518	0	137,005	0
2	3	56	SULOG - Suportes Lógicos, Lda.	511034660	2,052,488	1,949,864	1,657,384	292,480	0	102,624	0
2	3	57	SULOG - Suportes Lógicos, Lda.	511034660	1,902,325	1,764,806	1,500,085	264,721	0	137,519	0
2	3	58	SULOG - Suportes Lógicos, Lda.	511034660	2,028,252	2,028,252	1,724,014	304,238	0	0	0
2	3	59	SULOG - Suportes Lógicos, Lda.	511034660	1,384,244	1,384,244	1,176,607	207,637	0	0	0
2	3	60	SULOG - Suportes Lógicos, Lda.	511034660	1,237,644	1,237,644	1,051,997	185,647	0	0	0
2	3	61	SULOG - Suportes Lógicos, Lda.	511034660	2,749,764	2,620,913	2,227,776	393,137	0	128,851	0
2	3	64	SULOG - Suportes Lógicos, Lda.	511034660	1,312,785	1,312,785	1,115,867	196,918	0	0	0

LISTA DAS ENTIDADES CO-FINANCIADAS - 1994 - 1999 NO ÂMBITO DO POP RAM II (PO947000 P1)

Med.	Acc.	Nº B.	Denominação	NPC	Custo Total	Financiam. Público	FSE	OSS	Outra	Privada	Receitas
2	3	66	SULOG - Suportes Lógicos, Lda.	511034660	1,090,521	1,066,115	906,198	159,917	0	24,406	0
2	3	67	SULOG - Suportes Lógicos, Lda.	511034660	822,865	822,865	699,435	123,430	0	0	0
2	3	68	SULOG - Suportes Lógicos, Lda.	511034660	839,318	839,318	713,420	125,898	0	0	0
2	3	69	SULOG - Suportes Lógicos, Lda.	511034660	811,393	811,393	689,684	121,709	0	0	0
2	3	70	SULOG - Suportes Lógicos, Lda.	511034660	875,953	811,393	689,684	121,709	0	64,560	0
2	3	71	SULOG - Suportes Lógicos, Lda.	511034660	698,142	698,142	593,421	104,721	0	0	0
2	3	72	SULOG - Suportes Lógicos, Lda.	511034660	1,243,776	1,243,776	1,057,210	186,566	0	0	0
2	3	73	SULOG - Suportes Lógicos, Lda.	511034660	1,241,113	1,200,913	1,020,776	180,137	0	40,200	0
2	3	74	SULOG - Suportes Lógicos, Lda.	511034660	1,913,554	1,913,554	1,626,521	287,033	0	0	0
2	3	75	SULOG - Suportes Lógicos, Lda.	511034660	2,007,136	2,007,136	1,706,066	301,070	0	0	0
2	3	76	SULOG - Suportes Lógicos, Lda.	511034660	3,315,114	3,315,114	2,817,847	497,267	0	0	0
2	3	77	SULOG - Suportes Lógicos, Lda.	511034660	1,129,164	1,072,854	911,926	160,928	0	56,310	0
2	3	78	SULOG - Suportes Lógicos, Lda.	511034660	1,505,682	1,485,121	1,262,353	222,768	0	20,561	0
2	3	79	SULOG - Suportes Lógicos, Lda.	511034660	4,654,892	4,526,093	3,847,179	678,914	0	128,799	0
2	3	80	SULOG - Suportes Lógicos, Lda.	511034660	1,055,185	1,055,185	896,907	158,278	0	0	0
2	3	81	SULOG - Suportes Lógicos, Lda.	511034660	3,560,226	3,117,306	2,649,710	467,596	0	442,920	0
2	3	82	SULOG - Suportes Lógicos, Lda.	511034660	1,491,853	1,491,853	1,268,075	223,778	0	0	0
2	3	83	SULOG - Suportes Lógicos, Lda.	511034660	767,116	748,906	636,570	112,336	0	18,210	0
2	3	84	SULOG - Suportes Lógicos, Lda.	511034660	770,285	770,285	654,742	115,543	0	0	0
2	3	85	SULOG - Suportes Lógicos, Lda.	511034660	728,747	728,747	619,435	109,312	0	0	0

LISTA DAS ENTIDADES CO-FINANCIADAS - 1994 - 1999 NO ÂMBITO DO POP RAM II (PO947000 P1)

Med.	Acç.	Nº B	Denominação	NPC	Custo Total	Financiam. Público	FSE	OSS	Outra	Privada	Receitas
2	3	86	SULOG - Suportes Lógicos, Lda.	511034660	1,457,816	1,436,833	1,221,308	215,525	0	20,983	0
2	3	87	SULOG - Suportes Lógicos, Lda.	511034660	8,669,321	8,669,321	7,368,923	1,300,398	0	0	0
2	3	88	SULOG - Suportes Lógicos, Lda.	511034660	1,094,807	992,747	843,835	148,912	0	102,060	0
2	3	89	SULOG - Suportes Lógicos, Lda.	511034660	1,325,438	1,205,957	1,025,063	180,894	0	119,481	0
2	3	90	SULOG - Suportes Lógicos, Lda.	511034660	724,564	724,564	615,879	108,685	0	0	0
2	3	91	SULOG - Suportes Lógicos, Lda.	511034660	1,974,000	1,884,273	1,601,632	282,641	0	89,727	0
2	3	92	SULOG - Suportes Lógicos, Lda.	511034660	6,506,101	6,341,614	5,390,372	951,242	0	164,487	0
2	3	93	SULOG - Suportes Lógicos, Lda.	511034660	770,619	770,619	655,026	115,593	0	0	0
2	3	94	SULOG - Suportes Lógicos, Lda.	511034660	1,020,737	1,020,737	867,626	153,111	0	0	0
2	3	95	SULOG - Suportes Lógicos, Lda.	511034660	1,004,970	1,004,970	854,224	150,746	0	0	0
2	3	96	SULOG - Suportes Lógicos, Lda.	511034660	3,769,981	3,272,419	2,781,556	490,863	0	497,562	0
2	3	97	SULOG - Suportes Lógicos, Lda.	511034660	2,480,830	2,445,873	2,078,992	366,881	0	34,957	0
2	3	98	SULOG - Suportes Lógicos, Lda.	511034660	1,370,053	1,296,447	1,101,980	194,467	0	73,606	0
2	3	500	SULOG - Suportes Lógicos, Lda.	511034660	1,020,738	1,020,738	867,627	153,111	0	0	0
2	3	1	TABOADA & BARROS, LDA.	511024657	14,870,116	14,073,503	11,962,478	2,111,025	0	796,613	0
2	3	1	TAP AIR PORTUGAL, S.A. - Direc.Servi. Form. P	500278725	9,008,502	8,558,077	7,274,365	1,283,712	0	450,425	0
2	3	1	TBS - Informática, Lda	511043449	11,166,109	11,166,109	9,491,193	1,674,916	0	0	0
2	3	4	TBS - Informática, Lda	511043449	19,243,767	18,847,572	16,020,436	2,827,136	0	396,195	0
2	3	6	TBS - Informática, Lda	511043449	9,688,365	8,376,774	7,120,258	1,256,516	0	1,311,591	0
2	3	7	TBS - Informática, Lda	511043449	8,208,853	8,122,444	6,904,077	1,218,367	0	86,409	0



LISTA DAS ENTIDADES CO-FINANCIADAS - 1994 - 1999 NO ÂMBITO DO POP RAM II (PO947000 P1)

Med.	Acc.	N.º B	Denominação	NPC	Custo Total	Financiam. Público	FSE	OSS	Outra	Privada	Receitas
2	3	8	TBS - Informática, Lda	511043449	7,815,652	7,815,652	6,643,304	1,172,348	0	0	0
2	3	9	TBS - Informática, Lda	511043449	5,894,275	5,803,594	4,933,055	870,539	0	90,681	0
2	3	10	TBS - Informática, Lda	511043449	6,024,054	6,024,054	5,120,446	903,608	0	0	0
2	3	12	The Fashion Factory	974103110	0	0	0	0	0	0	0
2	3	1	Universidade da Madeira	680041982	9,003,280	9,003,280	7,652,788	0	1,350,492	0	0
			<b>Ação 3</b>		<b>4,508,706,070</b>	<b>4,199,659,218</b>	<b>3,569,710,311</b>	<b>534,134,310</b>	<b>95,814,597</b>	<b>283,393,614</b>	<b>25,653,238</b>
2	4	6	Acaporama - Associação de Casas do Povo da RAM	511044330	14,247,396	14,247,396	12,110,287	2,137,109	0	0	0
2	4	16	ACIF-Associação Com. e Industrial do Funchal	511015356	3,913,827	3,161,752	2,687,489	474,263	0	752,075	0
2	4	27	ACIF-Associação Com. e Industrial do Funchal	511015356	1,597,023	1,024,820	871,097	153,723	0	572,203	0
2	4	48	ACIF-Associação Com. e Industrial do Funchal	511015356	2,014,633	1,813,170	1,541,194	271,976	0	201,463	0
2	4	1	ANTÓNIO DE SOUSA (HOTEL IMPERATRIZ)	811051633	1,414,136	1,343,429	1,141,915	201,514	0	70,707	0
2	4	1	Apartamentos Dorisol, LDA.	511000103	5,443,853	5,171,660	4,395,911	775,749	0	272,193	0
2	4	500	APAVT-Assoc. Port. Ag. Viagens Turismo	500910839	12,507,786	9,179,152	7,802,279	1,376,873	0	3,328,634	0
2	4	1	Associação Barmen de Portugal	500065314	3,107,484	3,029,797	2,575,327	454,470	0	77,687	0
2	4	2	Associação Barmen de Portugal	500065314	3,026,927	2,951,254	2,508,566	442,688	0	75,673	0
2	4	2	Augusto & Augusto	511056338	5,849,456	5,406,983	4,595,936	811,047	0	292,473	150,000
2	4	500	Barmen Madeira Formação Profissional, Lda.	511111100	5,906,582	4,117,598	3,499,958	617,640	0	1,788,984	0
2	4	501	Barmen Madeira Formação Profissional, Lda.	511111100	3,298,397	2,784,899	2,367,164	417,735	0	513,498	0
2	4	1	Betamar Torre Praia - Investimentos Turísticos, Lda	511073755	3,675,867	2,141,705	1,820,449	321,256	0	1,534,162	0
2	4	1	CARLOS ALBERTO SILVEIRA JARDIM, LDA.	511021429	2,819,070	2,678,116	2,276,399	401,717	0	140,954	0

LISTA DAS ENTIDADES CO-FINANCIADAS - 1994 - 1999 NO ÂMBITO DO POP RAM II (PO947000 P1)

Mcd.	Acc.	Nº B	Denominação	NPC	Custo Total	Financiam. Público	FSE	OSS	Outra	Privada	Receitas
2	4	6	CELFF - Centro de Estudos; Líng. Form. Funchal L	511050950	6,459,326	6,297,843	5,353,167	944,676	0	161,483	0
2	4	7	CELFF - Centro de Estudos; Líng. Form. Funchal L	511050950	8,755,660	8,536,769	7,256,254	1,280,515	0	218,891	0
2	4	8	CELFF - Centro de Estudos; Líng. Form. Funchal L	511050950	8,513,441	8,300,605	7,055,514	1,245,091	0	212,836	0
2	4	9	CELFF - Centro de Estudos; Líng. Form. Funchal L	511050950	6,548,075	6,384,373	5,426,717	957,656	0	163,702	0
2	4	1	CHARMAIN & SOUSAS, LDA.	511064632	4,185,511	4,080,873	3,468,742	612,131	0	104,638	0
2	4	6	CITMA - Centro de Ciência e Tec.da Madeira	511060408	3,166,452	3,142,704	2,671,298	471,406	0	23,748	0
2	4	1	CLAUDIA SOFIA FREITAS ABREU CALDEIRA	196519470	2,093,938	2,093,938	1,779,847	314,091	0	0	0
2	4	1	CLUBE DE GOLF DO SANTO DA SERRA	511034768	18,666,106	18,328,095	15,578,881	2,749,214	0	338,011	0
2	4	2	CLUBE DE GOLF DO SANTO DA SERRA	511034768	16,463,838	16,216,880	13,784,348	2,432,532	0	246,958	0
2	4	102	Direcção Regional de Formação Profissional	671000748	6,924,941	6,924,941	5,886,200	0	1,038,741	0	0
2	4	1	ENASOL - Soc. de Hot. e Turismo da Madeira, Lda	511029071	6,275,568	5,961,790	5,067,521	894,269	0	313,778	0
2	4	2	ENASOL - Soc. de Hot. e Turismo da Madeira, Lda	511029071	7,801,615	7,411,534	6,299,804	1,111,730	0	390,081	0
2	4	3	ENASOL - Soc. de Hot. e Turismo da Madeira, Lda	511029071	3,968,763	3,770,325	3,204,776	565,549	0	198,438	0
2	4	18	Escola Profissional de Hotelaria e Turismo da Made	671000799	3,934,251	3,121,251	2,653,063	0	468,188	0	813,000
2	4	30	Escola Profissional de Hotelaria e Turismo da Made	671000799	1,700,114	1,210,114	1,028,597	0	181,517	0	490,000
2	4	31	Escola Profissional de Hotelaria e Turismo da Made	671000799	2,230,959	2,086,959	1,773,915	0	313,044	0	144,000
2	4	32	Escola Profissional de Hotelaria e Turismo da Made	671000799	3,818,060	3,046,060	2,589,151	0	456,909	0	772,000
2	4	44	Escola Profissional de Hotelaria e Turismo da Made	671000799	1,236,138	1,236,138	1,050,717	0	185,421	0	0
2	4	59	Escola Profissional de Hotelaria e Turismo da Made	671000799	9,777,294	9,453,294	8,035,300	0	1,417,994	0	324,000
2	4	515	Escola Profissional de Hotelaria e Turismo da Made	671000799	3,566,774	3,566,774	3,031,758	0	535,016	0	0

LISTA DAS ENTIDADES CO-FINANCIADAS - 1994 - 1999 NO ÂMBITO DO POP RAM II (PO947000 P1)

Med.	Acc.	Nº B	Denominação	NPC	Custo Total	Financiam. Público	FSE	OSS	Outra	Privada	Reccitas
2	4	516	Escola Profissional de Hotelaria e Turismo da Madeira	671000799	2,714,650	2,714,650	2,307,452	0	407,198	0	0
2	4	2	FN - HOTELARIA, LDA.	511021690	3,829,193	3,446,274	2,929,333	516,941	0	382,919	0
2	4	1	Freitas & Neto, LDA.	511021690	505,731	480,444	408,377	72,067	0	25,287	0
2	4	500	GESFERPINTA - Soc. de Gestão Hoteleira, Lda.	511130058	2,591,624	1,744,857	1,483,128	261,729	0	846,767	0
2	4	1	Hóteis do Atlântico - Soc. Imob. Gestão Hoteis, AS	511035900	1,203,301	1,143,136	971,666	171,470	0	60,165	0
2	4	1	Island Hotel (MADEIRA) Limited	500878897	1,329,938	1,263,441	1,073,925	189,516	0	66,497	0
2	4	2	Island Hotel (MADEIRA) Limited	500878897	599,933	569,936	484,446	85,490	0	29,997	0
2	4	3	Island Hotel (MADEIRA) Limited	500878897	639,968	607,970	516,774	91,196	0	31,998	0
2	4	4	Island Hotel (MADEIRA) Limited	500878897	1,424,115	1,352,909	1,149,973	202,936	0	71,206	0
2	4	6	Island Hotel (MADEIRA) Limited	500878897	632,625	600,994	510,845	90,149	0	31,631	0
2	4	7	Island Hotel (MADEIRA) Limited	500878897	857,570	814,692	692,488	122,204	0	42,878	0
2	4	8	Island Hotel (MADEIRA) Limited	500878897	649,863	617,370	524,764	92,606	0	32,493	0
2	4	9	Island Hotel (MADEIRA) Limited	500878897	858,224	815,313	693,016	122,297	0	42,911	0
2	4	10	Island Hotel (MADEIRA) Limited	500878897	1,443,241	1,371,079	1,165,417	205,662	0	72,162	0
2	4	11	Island Hotel (MADEIRA) Limited	500878897	2,303,727	2,188,541	1,860,260	328,281	0	115,186	0
2	4	23	Island Hotel (MADEIRA) Limited	500878897	800,212	760,201	646,171	114,030	0	40,011	0
2	4	25	Island Hotel (MADEIRA) Limited	500878897	446,118	423,812	360,240	63,572	0	22,306	0
2	4	26	Island Hotel (MADEIRA) Limited	500878897	1,875,551	1,781,773	1,514,507	267,266	0	93,778	0
2	4	27	Island Hotel (MADEIRA) Limited	500878897	1,119,221	1,063,260	903,771	159,489	0	55,961	0
2	4	32	Island Hotel (MADEIRA) Limited	500878897	10,426,662	9,905,329	8,419,530	1,485,799	0	521,333	0

LISTA DAS ENTIDADES CO-FINANCIADAS - 1994 - 1999 NO ÂMBITO DO POP RAM II (PO947000 P1)

Mod.	Acç.	Nº B.	Denominação	NPC	Custo Total	Financiam. Público	FSE	OSS	Outra	Privada	Receitas
2	4	34	Island Hotel (MADEIRA) Limited	980151341	5,417,643	3,747,890	3,185,706	562,184	0	1,669,753	0
2	4	1	ITI - Soc. Investimentos Turísticos na Madeira, S.ª	511008740	1,116,817	1,060,976	901,830	159,146	0	55,841	0
2	4	2	ITI - Soc. Investimentos Turísticos na Madeira, S.ª	511008740	1,159,842	1,101,850	936,572	165,278	0	57,992	0
2	4	4	ITI - Soc. Investimentos Turísticos na Madeira, S.ª	511008740	995,094	696,566	592,081	104,485	0	298,528	0
2	4	1	JOÃO ANDRADE SOUTO - Soc. Exp. Rest. Lda.	511067054	8,007,217	7,807,037	6,635,981	1,171,056	0	200,180	0
2	4	1	JOSÉ PEDRO DA SILVA MARTINS "COLMO"	811047652	4,898,426	4,775,965	4,059,570	716,395	0	122,461	0
2	4	2	JOSÉ PEDRO DA SILVA MARTINS "COLMO"	811047652	4,215,319	4,109,936	3,493,446	616,490	0	105,383	0
2	4	8	LIGNUM - Inv. Turísticos da Madeira, S.ª	511000421	1,339,594	1,272,614	1,081,722	190,892	0	66,980	0
2	4	9	LIGNUM - Inv. Turísticos da Madeira, S.ª	511000421	1,513,694	710,642	604,046	106,596	0	803,052	0
2	4	10	LIGNUM - Inv. Turísticos da Madeira, S.ª	511000421	1,429,218	1,357,757	1,154,093	203,664	0	71,461	0
2	4	11	LIGNUM - Inv. Turísticos da Madeira, S.ª	511000421	1,249,219	1,217,989	1,035,291	182,698	0	31,230	0
2	4	14	LUCULLUMAR - Sociedade Hoteleira & Turística	511012551	2,319,519	1,642,514	1,396,137	246,377	0	677,005	0
2	4	15	LUCULLUMAR - Sociedade Hoteleira & Turística	511012551	3,504,906	2,196,077	1,866,665	329,412	0	1,308,829	0
2	4	15	LUSITANAFORMA - Form. e Consultoria, Lda.	511054432	6,385,074	6,385,074	5,427,313	957,761	0	0	0
2	4	28	LUSITANAFORMA - Form. e Consultoria, Lda.	511054432	5,723,848	5,723,848	4,865,271	858,577	0	0	0
2	4	33	LUSITANAFORMA - Form. e Consultoria, Lda.	511054432	3,488,012	3,488,012	2,964,810	523,202	0	0	0
2	4	1	M & J Pestana, Soc. Turismo da Madeira, SA	511008872	9,277,594	8,813,714	7,491,657	1,322,057	0	463,880	0
2	4	2	M & J Pestana, Soc. Turismo da Madeira, SA	511008872	4,684,000	4,449,800	3,782,330	667,470	0	234,200	0
2	4	4	M & J Pestana, Soc. Turismo da Madeira, SA	511008872	659,850	626,858	532,829	94,029	0	32,992	0
2	4	5	M & J Pestana, Soc. Turismo da Madeira, SA	511008872	515,789	464,210	394,578	69,632	0	51,579	0

LISTA DAS ENTIDADES CO-FINANCIADAS - 1994 - 1999 NO ÂMBITO DO POP RAM II (PO947000 P1)

Med.	Acc.	NºB	Denominação	NPC	Custo Total	Financiam. Público	FSE	OSS	Outra	Privada	Receitas
2	4	6	M & J Pestana, Soc. Turismo da Madeira, SA	511008872	5,462,307	5,189,192	4,410,813	778,379	0	273,115	0
2	4	7	M & J Pestana, Soc. Turismo da Madeira, SA	511008872	984,311	935,095	794,831	140,264	0	49,216	0
2	4	9	M & J Pestana, Soc. Turismo da Madeira, S.ª	511008872	818,400	777,480	660,858	116,622	0	40,920	0
2	4	12	M & J Pestana, Soc. Turismo da Madeira, SA	511008872	5,577,200	5,019,480	4,266,558	752,922	0	557,720	0
2	4	13	M & J Pestana, Soc. Turismo da Madeira, SA	511008872	33,601,797	16,976,492	14,430,018	2,546,474	0	16,625,305	0
2	4	14	M & J Pestana, Soc. Turismo da Madeira, SA	511008872	34,885,484	18,502,386	15,727,028	2,775,358	0	16,383,098	0
2	4	1	PACK & MIRA, LDA.	511013116	5,287,850	5,195,313	4,416,016	779,297	0	92,537	0
2	4	1	Secretaria Regional do Turismo e Cultura	671000527	248,743	248,743	211,432	0	37,311	0	0
2	4	2	Secretaria Regional do Turismo e Cultura	671000527	618,500	618,500	525,725	0	92,775	0	0
2	4	6	Secretaria Regional do Turismo e Cultura	671000527	434,396	434,396	369,237	0	65,159	0	0
2	4	14	Secretaria Regional do Turismo e Cultura	671000527	560,000	560,000	476,000	0	84,000	0	0
2	4	15	Secretaria Regional do Turismo e Cultura	671000527	521,443	521,443	443,227	0	78,216	0	0
2	4	17	Secretaria Regional do Turismo e Cultura	671000527	451,900	451,900	384,115	0	67,785	0	0
2	4	1	Sind. Nac. Activ. Turist. e Tradutores Intérpretes	501268642	26,703,971	25,368,772	21,563,456	3,805,316	0	1,335,199	0
2	4	1	Sindicato Trab. Hotel., Turis., Rest. Sim. RAM	511014988	1,846,839	1,754,497	1,491,322	263,175	0	92,342	0
2	4	2	Sindicato Trab. Hotel., Turis., Rest. Sim. RAM	511014988	2,924,830	2,778,588	2,361,800	416,788	0	146,242	0
2	4	3	Sindicato Trab. Hotel., Turis., Rest. Sim. RAM	511014988	504,702	454,232	386,097	68,135	0	50,470	0
2	4	4	Sindicato Trab. Hotel., Turis., Rest. Sim. RAM	511014988	1,973,319	1,973,319	1,677,321	295,998	0	0	0
2	4	5	Sindicato Trab. Hotel., Turis., Rest. Sim. RAM	511014988	634,136	634,136	539,016	95,120	0	0	0
2	4	6	Sindicato Trab. Hotel., Turis., Rest. Sim. RAM	511014988	513,678	460,278	391,236	69,042	0	53,400	0

LISTA DAS ENTIDADES CO-FINANCIADAS - 1994 - 1999 NO ÂMBITO DO POP RAM II (PO947000 P1)

Med.	Acc.	Nº B	Denominação	NPC	Custo Total	Financiam. Público	FSE	OSS	Outra	Privada	Receitas
2	4	7	Sindicato Trab. Hotel., Turis., Rest. Sim. RAM	511014988	497,543	497,543	422,912	74,631	0	0	0
2	4	8	Sindicato Trab. Hotel., Turis., Rest. Sim. RAM	511014988	494,209	494,209	420,078	74,131	0	0	0
2	4	9	Sindicato Trab. Hotel., Turis., Rest. Sim. RAM	511014988	570,396	570,396	484,837	85,559	0	0	0
2	4	12	Sindicato Trab. Hotel., Turis., Rest. Sim. RAM	511014988	798,106	798,106	678,390	119,716	0	0	0
2	4	13	Sindicato Trab. Hotel., Turis., Rest. Sim. RAM	511014988	997,251	997,251	847,663	149,588	0	0	0
2	4	500	Sindicato Trab. Hotel., Turis., Rest. Sim. RAM	511014988	6,932,445	6,932,445	5,892,578	1,039,867	0	0	0
2	4	501	Sindicato Trab. Hotel., Turis., Rest. Sim. RAM	511014988	6,847,566	6,847,566	5,820,431	1,027,135	0	0	0
2	4	4	Soc. Imobiliária de Empreend. Turist., Savoi, S.ª	511007817	8,176,306	4,959,419	4,215,506	743,913	0	3,216,887	0
2	4	5	Soc. Imobiliária de Empreend. Turist., Savoi, S.ª	511007817	6,473,176	3,606,180	3,065,253	540,927	0	2,866,996	0
2	4	6	Soc. Imobiliária de Empreend. Turist., Savoi, S.ª	511007817	1,844,271	1,486,453	1,263,485	222,968	0	357,818	0
2	4	7	Soc. Imobiliária de Empreend. Turist., Savoi, S.ª	511007817	2,479,447	1,561,164	1,326,989	234,175	0	918,283	0
2	4	18	SULOG - Suportes Lógicos, Lda.	511034660	1,217,042	1,156,190	982,762	173,428	0	60,852	0
			<b>Ação 4</b>		<b>460,942,967</b>	<b>394,299,465</b>	<b>335,154,542</b>	<b>53,715,649</b>	<b>5,429,274</b>	<b>63,950,502</b>	<b>2,693,000</b>
2	5	1	A.C.I.M. - Associação Comercial e Industrial de M	973560770	22,266,594	22,266,594	18,926,605	3,339,989	0	0	0
2	5	1	Acaporama - Associação de Casas do Povo da RAM	511044330	24,223,098	24,223,098	20,589,633	3,633,465	0	0	0
2	5	1	Agostinho Orlando Pereira Ribeiro	811059820	6,333,763	6,333,763	5,383,699	950,064	0	0	0
2	5	1	André Gomes Sales Caldeira	195926390	4,450,000	4,450,000	3,782,500	667,500	0	0	0
2	5	2	André Gomes Sales Caldeira	195926390	4,102,020	4,102,020	3,486,717	615,303	0	0	0
2	5	33	Apel - Ass. Promotora do Ensino Livre	511010362	25,999,497	25,999,497	22,099,572	3,899,925	0	0	0
2	5	49	Apel - Ass. Promotora do Ensino Livre	511010362	17,562,511	17,562,511	14,928,134	2,634,377	0	0	0

LISTA DAS ENTIDADES CO-FINANCIADAS - 1994 - 1999 NO ÂMBITO DO POP RAM II (PO947000 P1)

Med.	Acc.	Nº.B	Denominação	NPC	Custo Total	Financiam. Público	FSE	OSS	Outra	Privada	Reccitas
2	5	1	ASSICOM - Associação da Ind. Assoc. da Constru	511010699	28,101,954	28,101,954	23,886,661	4,215,293	0	0	0
2	5	1	ASSOC. DE BOMB. VOLUNT. DA CALHETA	511068255	13,768,262	13,768,262	11,703,023	2,065,239	0	0	0
2	5	14	Associação de Jovens Empresários Madeirenses	511043686	50,474,416	50,474,416	42,903,254	7,571,162	0	0	0
2	5	38	Associação dos Jovens Agricultores da RAM	511028628	3,740,277	3,740,277	3,179,235	561,042	0	0	0
2	5	2	Betamar Torre Praia - Investimentos Turísticos, Lda	511073755	15,251,546	15,251,546	12,963,814	2,287,732	0	0	0
2	5	2	Casa do Povo da Calheta	511028288	17,114,934	17,114,934	14,547,694	2,567,240	0	0	0
2	5	1	Casa do Povo da Ilha	971770913	10,139,022	10,139,022	8,618,169	1,520,853	0	0	0
2	5	1	Casa do Povo da Ponta do Sol	511027850	10,913,080	10,913,080	9,276,118	1,636,962	0	0	0
2	5	1	Casa do Povo de Santo António	511028091	9,532,385	9,532,385	8,102,527	1,429,858	0	0	0
2	5	2	Casa do Povo de Santo António	511028091	42,284,131	42,284,131	35,941,511	6,342,620	0	0	0
2	5	3	Casa do Povo de Santo António	511028091	39,688,805	39,688,805	33,735,484	5,953,321	0	0	0
2	5	4	Casa do Povo de Santo António	511028091	43,853,849	43,853,849	37,275,772	6,578,077	0	0	0
2	5	1	Casa do Povo de São Vicente	511027800	24,603,125	24,603,125	20,912,656	3,690,469	0	0	0
2	5	1	Casa do Povo do Porto Moniz	511028040	17,786,982	17,786,982	15,118,935	2,668,047	0	0	0
2	5	1	Casais da Vila - Comércio a Ret. de Prod. Alim. Be	973417161	4,155,014	4,155,014	3,531,762	623,252	0	0	0
2	5	11	CELFF - Centro de Estudos; Líng. Form. Funchal L	511050950	11,725,741	11,725,741	9,966,880	1,758,861	0	0	0
2	5	18	CELFF - Centro de Estudos; Líng. Form. Funchal L	511050950	8,074,829	8,074,829	6,863,605	1,211,224	0	0	0
2	5	19	CELFF - Centro de Estudos; Líng. Form. Funchal L	511050950	7,958,107	7,958,107	6,764,391	1,193,716	0	0	0
2	5	20	CELFF - Centro de Estudos; Líng. Form. Funchal L	511050950	5,999,066	5,999,066	5,099,206	899,860	0	0	0
2	5	21	CELFF - Centro de Estudos; Líng. Form. Funchal L	511050950	5,853,419	5,853,419	4,975,406	878,013	0	0	0

LISTA DAS ENTIDADES CO-FINANCIADAS - 1994 - 1999 NO ÂMBITO DO POP RAM II (PO947000 P1)

Med.	Acc.	Nº B	Denominação	NPC	Custo Total	Financiam. Público	FSE	OSS	Outra	Privada	Receitas
2	5	22	CELFF - Centro de Estudos; Líng. Form. Funchal L	511050950	5,552,262	5,552,262	4,719,423	832,839	0	0	0
2	5	23	CELFF - Centro de Estudos; Líng. Form. Funchal L	511050950	6,092,001	6,092,001	5,178,201	913,800	0	0	0
2	5	26	CELFF - Centro de Estudos; Líng. Form. Funchal L	511050950	13,794,349	13,794,349	11,725,197	2,069,152	0	0	0
2	5	27	CELFF - Centro de Estudos; Líng. Form. Funchal L	511050950	7,341,193	7,341,193	6,240,014	1,101,179	0	0	0
2	5	33	CELFF - Centro de Estudos; Líng. Form. Funchal L	511050950	7,360,067	7,360,067	6,256,057	1,104,010	0	0	0
2	5	35	CELFF - Centro de Estudos; Líng. Form. Funchal L	511050950	10,035,075	10,035,075	8,529,814	1,505,261	0	0	0
2	5	36	CELFF - Centro de Estudos; Líng. Form. Funchal L	511050950	9,491,878	9,491,878	8,068,096	1,423,782	0	0	0
2	5	37	CELFF - Centro de Estudos; Líng. Form. Funchal L	511050950	8,388,641	8,388,641	7,130,345	1,258,296	0	0	0
2	5	39	CELFF - Centro de Estudos; Líng. Form. Funchal L	511050950	22,087,127	22,087,127	18,774,058	3,313,069	0	0	0
2	5	41	CELFF - Centro de Estudos; Líng. Form. Funchal L	511050950	5,787,024	5,787,024	4,918,970	868,054	0	0	0
2	5	47	CELFF - Centro de Estudos; Líng. Form. Funchal L	511050950	21,486,065	21,486,065	18,263,155	3,222,910	0	0	0
2	5	54	CELFF - Centro de Estudos; Líng. Form. Funchal L	511050950	12,761,838	12,761,838	10,847,562	1,914,276	0	0	0
2	5	56	CELFF - Centro de Estudos; Líng. Form. Funchal L	511050950	18,012,182	18,012,182	15,310,355	2,701,827	0	0	0
2	5	57	CELFF - Centro de Estudos; Líng. Form. Funchal L	511050950	23,136,094	23,136,094	19,665,680	3,470,414	0	0	0
2	5	58	CELFF - Centro de Estudos; Líng. Form. Funchal L	511050950	15,263,748	15,263,748	12,974,186	2,289,562	0	0	0
2	5	59	CELFF - Centro de Estudos; Líng. Form. Funchal L	511050950	20,402,893	20,402,893	17,342,459	3,060,434	0	0	0
2	5	61	CELFF - Centro de Estudos; Líng. Form. Funchal L	511050950	7,037,663	7,037,663	5,982,014	1,055,649	0	0	0
2	5	62	CELFF - Centro de Estudos; Líng. Form. Funchal L	511050950	15,569,818	15,569,818	13,234,345	2,335,473	0	0	0
2	5	37	Centro Hospitalar do Funchal	511019246	13,053,070	13,053,070	11,095,110	0	1,957,960	0	0
2	5	500	Centro Social e Paroquial Bom Jesus de Ponta Delg	511084447	7,251,953	7,251,953	6,164,160	1,087,793	0	0	0



LISTA DAS ENTIDADES CO-FINANCIADAS - 1994 - 1999 NO ÂMBITO DO POP RAM II (PO947000 P1)

Med.	Acç.	N.º B.	Denominação	NPC	Custo Total	Financiam. Público	FSE	OSS	Outra	Privada	Receitas
2	5	500	Choupana Hills Resorts - Empreendimentos Turístico	511120443	11,375,703	11,375,703	9,669,348	1,706,355	0	0	0
2	5	501	Choupana Hills Resorts - Empreendimentos Turístico	511120443	17,747,653	17,747,653	15,085,505	2,662,148	0	0	0
2	5	502	Choupana Hills Resorts - Empreendimentos Turístico	511120443	17,340,662	17,340,662	14,739,563	2,601,099	0	0	0
2	5	2	CRUZ VERMELHA PORTUGUESA	500745749	11,970,678	11,895,861	10,111,482	1,784,379	0	74,817	0
2	5	3	CRUZ VERMELHA PORTUGUESA	500745749	24,103,959	24,103,959	20,488,365	3,615,594	0	0	0
2	5	1	CUNHA SANTOS & CAMACHOS TURISMO S.ª	511030789	20,587,726	20,587,726	17,499,567	3,088,159	0	0	0
2	5	2	CUNHA SANTOS & CAMACHOS TURISMO S.ª	511030789	27,897,039	27,897,039	23,712,483	4,184,556	0	0	0
2	5	3	CUNHA SANTOS & CAMACHOS TURISMO S.ª	511030789	22,072,835	22,072,835	18,761,910	3,310,925	0	0	0
2	5	1	Dias, Barbosa, Costa & Cª Lda.	511014635	26,947,909	26,947,909	22,905,723	4,042,186	0	0	0
2	5	1	DIDIER & QUEIRÓZ, S.A.	511066287	60,006,558	59,876,109	50,894,693	8,981,416	0	130,449	0
2	5	7	DTIM - Ass. Reg. p/ o Des. das Tec. Inf. Madeira	511027605	4,802,553	4,802,553	4,082,170	720,383	0	0	0
2	5	58	DTIM - Ass. Reg. p/ o Des. das Tec. Inf. Madeira	511027605	4,570,225	4,570,225	3,884,691	685,534	0	0	0
2	5	89	DTIM - Ass. Reg. p/ o Des. das Tec. Inf. Madeira	511027605	4,588,190	4,588,190	3,899,962	688,228	0	0	0
2	5	95	DTIM - Ass. Reg. p/ o Des. das Tec. Inf. Madeira	511027605	4,813,892	4,813,892	4,091,808	722,084	0	0	0
2	5	98	DTIM - Ass. Reg. p/ o Des. das Tec. Inf. Madeira	511027605	1,557,850	1,557,850	1,324,172	233,678	0	0	0
2	5	100	DTIM - Ass. Reg. p/ o Des. das Tec. Inf. Madeira	511027605	4,554,184	4,554,184	3,871,056	683,128	0	0	0
2	5	101	DTIM - Ass. Reg. p/ o Des. das Tec. Inf. Madeira	511027605	4,842,120	4,842,120	4,115,802	726,318	0	0	0
2	5	114	DTIM - Ass. Reg. p/ o Des. das Tec. Inf. Madeira	511027605	1,991,729	1,991,729	1,692,970	298,759	0	0	0
2	5	122	DTIM - Ass. Reg. p/ o Des. das Tec. Inf. Madeira	511027605	45,404,328	45,404,328	38,593,679	6,810,649	0	0	0
2	5	3	Empresa Diário de Notícias, LDA.	511000235	3,590,055	3,590,055	3,051,547	538,508	0	0	0

LISTA DAS ENTIDADES CO-FINANCIADAS - 1994 - 1999 NO ÂMBITO DO POP RAM II (PO947000 P1)

Mod.	Acc.	Nº B	Denominação	NPC	Custo Total	Financiam. Público	FSE	OSS	Outra	Privada	Receitas
2	5	19	Escola Profissional de Hotelaria e Turismo da Madeira	671000799	3,359,142	3,321,642	2,823,396	0	498,246	0	37.500
2	5	1	FORJAMAR - INDÚSTRIA HOTELEIRA, LDA.	511057970	43,222,667	43,222,667	36,739,267	6,483,400	0	0	0
2	5	2	FORJAMAR - INDÚSTRIA HOTELEIRA, LDA.	511057970	30,543,207	30,543,207	25,961,726	4,581,481	0	0	0
2	5	1	GELATUM - Conservas e Pesca, Lda.	973300035	316,070,655	160,182,247	136,154,910	24,027,337	0	0	155,888,408
2	5	501	GESFERPINTA - Soc. de Gestão Hoteleira, Lda.	511130058	11,283,805	11,283,805	9,591,234	1,692,571	0	0	0
2	5	502	GESFERPINTA - Soc. de Gestão Hoteleira, Lda.	511130058	10,383,609	10,383,609	8,826,068	1,557,541	0	0	0
2	5	503	GESFERPINTA - Soc. de Gestão Hoteleira, Lda.	511130058	24,429,982	24,429,982	20,765,485	3,664,497	0	0	0
2	5	504	GESFERPINTA - Soc. de Gestão Hoteleira, Lda.	511130058	11,403,510	11,403,510	9,692,984	1,710,526	0	0	0
2	5	505	GESFERPINTA - Soc. de Gestão Hoteleira, Lda.	511130058	16,691,169	16,691,169	14,187,494	2,503,675	0	0	0
2	5	506	GESFERPINTA - Soc. de Gestão Hoteleira, Lda.	511130058	16,822,075	16,822,075	14,298,764	2,523,311	0	0	0
2	5	7	IBTAM - Inst. Bordado, Tapeç. e Artes. da Madeira	511011792	6,174,187	6,174,187	5,248,059	0	926,128	0	0
2	5	8	IBTAM - Inst. Bordado, Tapeç. e Artes. da Madeira	511011792	6,649,290	6,649,290	5,651,897	0	997,393	0	0
2	5	1	ILÍDIO E QUIRINO FIGUEIRA, LDA.	973135263	6,048,742	6,048,742	5,141,431	907,311	0	0	0
2	5	2	IRMÃOS CASTRO, LDA.	511042710	8,719,397	8,719,397	7,411,487	1,307,910	0	0	0
2	5	17	Island Hotel (MADEIRA) Limited	500878897	11,143,842	11,143,842	9,472,266	1,671,576	0	0	0
2	5	1	JOÃO ALBERTO RODRIGUES	189199059	8,505,000	8,505,000	7,229,250	1,275,750	0	0	0
2	5	2	JOÃO ALBERTO RODRIGUES	189199059	11,540,733	11,540,733	9,809,623	1,731,110	0	0	0
2	5	4	JOÃO ALBERTO RODRIGUES	189199059	3,741,829	3,741,829	3,180,555	561,274	0	0	0
2	5	1	Jorge Sá, Lda.	511032463	15,098,026	15,098,026	12,833,322	2,264,704	0	0	0
2	5	3	Jorge Sá, Lda.	511032463	22,605,781	22,605,781	19,214,914	3,390,867	0	0	0

LISTA DAS ENTIDADES CO-FINANCIADAS - 1994 - 1999 NO ÂMBITO DO POP RAM II (PO947000 P1)

Med.	Acc.	Nº B.	Denominação	NPC	Custo Total	Financiam. Público	FSE	OSS	Outra	Privada	Receitas
2	5	4	Jorge Sá, Lda.	511032463	14,144,832	14,144,832	12,023,107	2,121,725	0	0	0
2	5	47	LUSITANAFORMA - Form. e Consultoria, Lda.	511054432	15,582,538	15,582,538	13,245,157	2,337,381	0	0	0
2	5	1	MIGUEL JOSÉ MANSO CARDOSO DE FREITAS	196568170	1,852,187	1,852,187	1,574,359	277,828	0	0	0
2	5	3	MIGUEL JOSÉ MANSO CARDOSO DE FREITAS	196568170	3,743,181	3,743,181	3,181,704	561,477	0	0	0
2	5	1	MSCT - TRADING, MARKETING, SERVIÇOS E	511063180	73,561,495	63,256,650	53,768,152	9,488,498	0	0	10,304,845
2	5	1	MULTIVENTOS - Exploração de Restaurantes, Lda	511054572	14,088,760	12,076,800	10,265,280	1,811,520	0	0	2,011,960
2	5	1	Nuno Francisco Luis Jardim	207032416	4,102,020	4,102,020	3,486,717	615,303	0	0	0
2	5	1	PALHEIRO - COMÉRCIO DE CARNES, LDA.	511061161	5,220,027	5,143,902	4,372,317	771,585	0	76,125	0
2	5	3	PENÍNSULA - Investimentos Turísticos, S.A.	511041390	25,447,548	25,447,548	21,630,416	3,817,132	0	0	0
2	5	4	PENÍNSULA - Investimentos Turísticos, S.A.	511041390	29,369,157	29,369,157	24,963,783	4,405,374	0	0	0
2	5	5	PENÍNSULA - Investimentos Turísticos, S.A.	511041390	23,001,641	23,001,641	19,551,395	3,450,246	0	0	0
2	5	6	PENÍNSULA - Investimentos Turísticos, S.A.	511041390	42,598,163	42,598,163	36,208,439	6,389,724	0	0	0
2	5	2	Porto Santo Line - Transportes Marítimos, Lda.	511035543	7,607,212	7,607,212	6,466,130	1,141,082	0	0	0
2	5	1	POUSADA DO PICO DA URZE	511038577	24,515,990	24,515,990	20,838,592	3,677,398	0	0	0
2	5	500	RUI PEDRO, SALOMÉ & CA. LDA.	511052170	20,202,540	20,202,540	17,172,159	3,030,381	0	0	0
2	5	501	RUI PEDRO, SALOMÉ & CA. LDA.	511052170	11,387,517	11,387,517	9,679,389	1,708,128	0	0	0
2	5	1	SEP - Soc. de Expl. de Parques de Estacionamento,	511052103	11,017,734	11,017,734	9,365,074	1,652,660	0	0	0
2	5	1	SLGC - Serviços de Limpeza, Gestão e Consultoria	511097921	97,240,310	97,240,310	82,654,264	14,586,046	0	0	0
2	5	8	Soc. Imobiliária de Empreend. Turist., Savoi, S.A.	511007817	21,607,133	21,607,133	18,366,063	3,241,070	0	0	0
2	5	1	SOL E MAR, EMP. TURÍSTICOS, LDA.	511056915	7,904,020	7,904,020	6,718,417	1,185,603	0	0	0

LISTA DAS ENTIDADES CO-FINANCIADAS - 1994 - 1999 NO ÂMBITO DO POP RAM II (PO947000 P1)

Med.	Acc.	Nº B.	Denominação	NPC	Custo Total	Financiam. Público	FSE	OSS	Outra	Privada	Receitas
2	5	1	SOSOL - Empreendimentos Turísticos, Lda.	511037945	16,603,724	16,603,724	14,113,165	2,490,559	0	0	0
2	5	2	SOSOL - Empreendimentos Turísticos, Lda.	511037945	19,132,064	19,132,064	16,262,254	2,869,810	0	0	0
2	5	65	SULOG - Suportes Lógicos, Lda.	511034660	22,461,069	22,461,069	19,091,909	3,369,160	0	0	0
2	5	1	TURIFONTE - Soc. Empreendimentos Hoteleiros, S	511060467	40,469,214	40,469,214	34,398,832	6,070,382	0	0	0
2	5	2	TURIFONTE - Soc. Empreendimentos Hoteleiros, S	511060467	30,340,364	30,340,364	25,789,309	4,551,055	0	0	0
2	5	3	TURIFONTE - Soc. Empreendimentos Hoteleiros, S	511060467	24,258,852	24,258,852	20,620,024	3,638,828	0	0	0
			<b>Total 5</b>		<b>2,238,523,155</b>	<b>2,069,999,051</b>	<b>1,759,499,198</b>	<b>306,120,126</b>	<b>4,379,727</b>	<b>281,391</b>	<b>168,242,713</b>
2	6	1	Academia de Línguas da Madeira	511011768	1,414,441	1,343,719	1,142,161	201,558	0	70,722	0
2	6	2	Academia de Línguas da Madeira	511011768	284,968	270,720	230,112	40,608	0	14,248	0
2	6	3	Academia de Línguas da Madeira	511011768	3,967,500	3,769,125	3,203,756	565,369	0	198,375	0
2	6	4	Academia de Línguas da Madeira	511011768	487,901	463,506	393,980	69,526	0	24,395	0
2	6	5	Academia de Línguas da Madeira	511011768	2,351,150	2,233,593	1,898,554	335,039	0	117,557	0
2	6	1	ASSOCIAÇÃO DE TÊNIS DE MESA DA MADEIRA	511030665	1,983,136	1,983,136	1,685,666	297,470	0	0	0
2	6	2	ASSOCIAÇÃO DE TÊNIS DE MESA DA MADEIRA	511030665	1,753,624	1,753,624	1,490,580	263,044	0	0	0
2	6	2	Associação dos Jovens Agricultores da RAM	511028628	1,759,384	1,759,384	1,495,476	263,908	0	0	0
2	6	8	Associação dos Jovens Agricultores da RAM	511028628	4,172,027	4,154,274	3,531,133	623,141	0	17,753	0
2	6	9	Associação dos Jovens Agricultores da RAM	511028628	1,230,507	1,230,507	1,045,931	184,576	0	0	0
2	6	13	Associação dos Jovens Agricultores da RAM	511028628	758,812	758,812	644,990	113,822	0	0	0
2	6	18	Associação dos Jovens Agricultores da RAM	511028628	666,150	666,150	566,227	99,923	0	0	0
2	6	22	Associação dos Jovens Agricultores da RAM	511028628	1,911,950	1,911,950	1,625,158	286,792	0	0	0

LISTA DAS ENTIDADES CO-FINANCIADAS - 1994 - 1999 NO ÂMBITO DO POP RAM II (PO947000 P1)

Med.	Acc.	Nº B.	Denominação	NPC	Custo Total	Financiam. Público	FSE	OSS	Outra	Privada	Reccitas
2	6	23	Associação dos Jovens Agricultores da RAM	511028628	1,830,624	1,830,624	1,556,030	274,594	0	0	0
2	6	34	Associação dos Jovens Agricultores da RAM	511028628	1,985,311	1,985,311	1,687,514	297,797	0	0	0
2	6	501	Associação dos Jovens Agricultores da RAM	511028628	1,887,395	1,887,395	1,604,286	283,109	0	0	0
2	6	3	CAMFOR - Empresa de Formação Profissional, Lda	511047100	5,830,860	5,830,860	4,956,231	874,629	0	0	0
2	6	5	CAMFOR - Empresa de Formação Profissional, Lda	511047100	4,128,692	3,922,257	3,333,918	588,339	0	206.435	0
2	6	16	CAMFOR - Empresa de Formação Profissional, Lda	511047100	2,143,407	2,143,407	1,821,896	321,511	0	0	0
2	6	17	CAMFOR - Empresa de Formação Profissional, Lda	511047100	4,530,544	4,530,544	3,850,962	679,582	0	0	0
2	6	21	CAMFOR - Empresa de Formação Profissional, Lda	511047100	2,758,067	2,758,067	2,344,357	413,710	0	0	0
2	6	22	CAMFOR - Empresa de Formação Profissional, Lda	511047100	2,616,313	2,141,313	1,820,116	321,197	0	0	475,000
2	6	23	CAMFOR - Empresa de Formação Profissional, Lda	511047100	2,507,106	2,107,106	1,791,040	316,066	0	0	400,000
2	6	25	CAMFOR - Empresa de Formação Profissional, Lda	511047100	2,281,955	1,939,662	1,648,713	290,949	0	17.293	325,000
2	6	26	CAMFOR - Empresa de Formação Profissional, Lda	511047100	2,393,528	2,034,499	1,729,324	305,175	0	9,029	350,000
2	6	27	CAMFOR - Empresa de Formação Profissional, Lda	511047100	2,316,764	1,969,249	1,673,862	295,387	0	47.515	300,000
2	6	5	CELFF - Centro de Estudos; Líng. Form. Funchal L	511050950	5,436,178	5,164,369	4,389,714	774,655	0	271,809	0
2	6	12	CELFF - Centro de Estudos; Líng. Form. Funchal L	511050950	2,433,105	2,311,450	1,964,733	346,717	0	121.655	0
2	6	24	CELFF - Centro de Estudos; Líng. Form. Funchal L	511050950	12,863,487	12,863,487	10,933,964	1,929,523	0	0	0
2	6	38	CELFF - Centro de Estudos; Líng. Form. Funchal L	511050950	7,094,601	6,774,601	5,758,411	1,016,190	0	0	320,000
2	6	40	CELFF - Centro de Estudos; Líng. Form. Funchal L	511050950	5,885,448	5,885,448	5,002,631	882,817	0	0	0
2	6	55	CELFF - Centro de Estudos; Líng. Form. Funchal L	511050950	3,213,760	3,213,760	2,731,696	482,064	0	0	0
2	6	60	CELFF - Centro de Estudos; Líng. Form. Funchal L	511050950	13,827,280	13,503,663	11,478,114	2,025,549	0	323,617	0

LISTA DAS ENTIDADES CO-FINANCIADAS - 1994 - 1999 NO ÂMBITO DO POP RAM II (PO947000 P1)

Med.	Acç.	N.º B	Denominação	NPC	Custo Total	Financiam. Público	FSE	OSS	Outra	Privada	Receitas
2	6	505	Centro Regional de Saúde	671000977	1,510,128	1,510,128	1,283,609	0	226,519	0	0
2	6	30	CITMA - Centro de Ciência e Tec.da Madeira	511060408	6,191,045	6,191,045	5,262,388	928,657	0	0	0
2	6	3	CTT - Correios de Portugal, S.ª	500077568	2,277,423	1,133,241	963,255	169,986	0	1,144,182	0
2	6	21	Direcção Regional de Educação Especial e Reabilit	671000543	8,419,551	7,039,551	5,983,618	0	1,055,933	0	1,380,000
2	6	57	Direcção Regional de Educação Especial e Reabilit	671000543	13,238,162	9,092,682	7,728,780	0	1,363,902	0	4,145,480
2	6	60	Direcção Regional de Educação Especial e Reabilit	671000543	9,989,738	6,249,738	5,312,277	0	937,461	0	3,740,000
2	6	78	Direcção Regional de Educação Especial e Reabilit	671000543	10,088,781	10,088,781	8,575,464	0	1,513,317	0	0
2	6	96	Direcção Regional de Educação Especial e Reabilit	671000543	7,457,500	7,457,500	6,338,875	0	1,118,625	0	0
2	6	1	Direcção Regional de Inovação e Gestão Educativa	671000479	361,661	361,661	307,412	0	54,249	0	0
2	6	2	Direcção Regional de Inovação e Gestão Educativa	671000479	3,120,000	3,120,000	2,652,000	0	468,000	0	0
2	6	3	Direcção Regional de Inovação e Gestão Educativa	671000479	1,260,000	1,260,000	1,071,000	0	189,000	0	0
2	6	4	Direcção Regional de Inovação e Gestão Educativa	671000479	700,000	700,000	595,000	0	105,000	0	0
2	6	5	Direcção Regional de Inovação e Gestão Educativa	671000479	320,150	320,150	272,128	0	48,022	0	0
2	6	6	Direcção Regional de Inovação e Gestão Educativa	671000479	277,080	277,080	235,518	0	41,562	0	0
2	6	7	Direcção Regional de Inovação e Gestão Educativa	671000479	810,000	810,000	688,500	0	121,500	0	0
2	6	8	Direcção Regional de Inovação e Gestão Educativa	671000479	265,200	265,200	225,420	0	39,780	0	0
2	6	9	Direcção Regional de Inovação e Gestão Educativa	671000479	400,000	400,000	340,000	0	60,000	0	0
2	6	10	Direcção Regional de Inovação e Gestão Educativa	671000479	638,511	638,511	542,734	0	95,777	0	0
2	6	1	FUNDAÇÃO SOCIAL DEM. OLIVEIRA MARTIN	501350306	9,694,682	9,646,209	8,199,278	1,446,931	0	48,473	0
2	6	20	HORÁRIOS DO FUNCHAL - Transportes Público	511026340	1,268,000	1,141,200	970,020	171,180	0	126,800	0

LISTA DAS ENTIDADES CO-FINANCIADAS - 1994 - 1999 NO ÂMBITO DO POP RAM II (PO947000 P1)

Med.	Acc.	Nº B.	Denominação	NPC	Custo Total	Financiam. Público	FSE	OSS	Outra	Privada	Receitas
2	6	5	Island Hotel (MADEIRA) Limited	500878897	1,509,906	1,433,461	1,218,442	215,019	0	76,445	0
2	6	2	Jorge Sá, Lda.	511032463	4,601,520	4,555,505	3,872,179	683,326	0	46,015	0
2	6	1	LUSITANAFORMA - Form. e Consultoria, Lda.	511054432	6,311,298	6,180,023	5,253,020	927,003	0	131,275	0
2	6	2	LUSITANAFORMA - Form. e Consultoria, Lda.	511054432	5,773,091	5,773,091	4,907,127	865,964	0	0	0
2	6	3	LUSITANAFORMA - Form. e Consultoria, Lda.	511054432	6,192,296	6,037,489	5,131,866	905,623	0	154,807	0
2	6	5	LUSITANAFORMA - Form. e Consultoria, Lda.	511054432	5,528,943	5,436,794	4,621,275	815,519	0	92,149	0
2	6	6	LUSITANAFORMA - Form. e Consultoria, Lda.	511054432	9,683,886	9,522,488	8,094,115	1,428,373	0	161,398	0
2	6	7	LUSITANAFORMA - Form. e Consultoria, Lda.	511054432	10,169,679	9,961,663	8,467,413	1,494,250	0	208,016	0
2	6	8	LUSITANAFORMA - Form. e Consultoria, Lda.	511054432	9,376,687	9,337,617	7,936,974	1,400,643	0	39,070	0
2	6	11	LUSITANAFORMA - Form. e Consultoria, Lda.	511054432	9,742,480	9,742,480	8,281,108	1,461,372	0	0	0
2	6	12	LUSITANAFORMA - Form. e Consultoria, Lda.	511054432	9,687,140	9,687,140	8,234,069	1,453,071	0	0	0
2	6	13	LUSITANAFORMA - Form. e Consultoria, Lda.	511054432	3,265,005	3,265,005	2,775,254	489,751	0	0	0
2	6	14	LUSITANAFORMA - Form. e Consultoria, Lda.	511054432	6,126,460	6,126,460	5,207,491	918,969	0	0	0
2	6	18	LUSITANAFORMA - Form. e Consultoria, Lda.	511054432	2,769,910	1,904,698	1,618,993	285,705	0	865,212	0
2	6	19	LUSITANAFORMA - Form. e Consultoria, Lda.	511054432	4,948,194	4,948,194	4,205,965	742,229	0	0	0
2	6	21	LUSITANAFORMA - Form. e Consultoria, Lda.	511054432	6,632,860	6,632,860	5,637,931	994,929	0	0	0
2	6	22	LUSITANAFORMA - Form. e Consultoria, Lda.	511054432	1,141,734	1,141,734	970,474	171,260	0	0	0
2	6	23	LUSITANAFORMA - Form. e Consultoria, Lda.	511054432	1,175,518	1,175,518	999,190	176,328	0	0	0
2	6	25	LUSITANAFORMA - Form. e Consultoria, Lda.	511054432	24,109,676	22,181,120	18,853,952	3,327,168	0	0	1,928,556
2	6	26	LUSITANAFORMA - Form. e Consultoria, Lda.	511054432	7,507,294	7,507,294	6,381,200	1,126,094	0	0	0

LISTA DAS ENTIDADES CO-FINANCIADAS - 1994 - 1999 NO ÂMBITO DO POP RAM II (PO947000 P1)

Med.	Acq.	Nº B.	Denominação	NPC	Custo Total	Financiam. Público	FSE	OSS	Outra	Privada	Receitas
2	6	27	LUSITANAFORMA - Form. e Consultoria, Lda.	511054432	4,343,219	4,343,219	3,691,736	651,483	0	0	0
2	6	30	LUSITANAFORMA - Form. e Consultoria, Lda.	511054432	1,385,962	1,247,366	1,060,261	187,105	0	138,596	0
2	6	32	LUSITANAFORMA - Form. e Consultoria, Lda.	511054432	21,050,986	19,158,144	16,284,422	2,873,722	0	0	1,892,842
2	6	37	LUSITANAFORMA - Form. e Consultoria, Lda.	511054432	1,889,878	1,889,878	1,606,396	283,482	0	0	0
2	6	38	LUSITANAFORMA - Form. e Consultoria, Lda.	511054432	672,127	672,127	571,308	100,819	0	0	0
2	6	41	LUSITANAFORMA - Form. e Consultoria, Lda.	511054432	17,835,277	15,159,985	12,885,987	2,273,998	0	81,542	2,593,750
2	6	42	LUSITANAFORMA - Form. e Consultoria, Lda.	511054432	1,517,234	1,289,649	1,096,202	193,447	0	227,585	0
2	6	45	LUSITANAFORMA - Form. e Consultoria, Lda.	511054432	5,252,713	4,427,713	3,763,556	664,157	0	0	825,000
2	6	46	LUSITANAFORMA - Form. e Consultoria, Lda.	511054432	29,798,442	24,661,842	20,962,566	3,699,276	0	0	5,136,600
2	6	501	MAGNA VOCE, Formação e Consultoria, Lda.	511114389	2,920,014	2,410,014	2,048,512	361,502	0	0	510,000
2	6	502	MAGNA VOCE, Formação e Consultoria, Lda.	511114389	1,686,337	1,312,057	1,115,248	196,809	0	0	374,280
2	6	503	MAGNA VOCE, Formação e Consultoria, Lda.	511114389	1,916,723	1,586,723	1,348,715	238,008	0	0	330,000
2	6	511	MAGNA VOCE, Formação e Consultoria, Lda.	511114389	2,097,945	1,771,245	1,505,558	265,687	0	0	326,700
2	6	2	PENÍNSULA - Investimentos Turísticos, S.ª	511041390	3,636,469	3,454,645	2,936,448	518,197	0	181,824	0
2	6	500	PENÍNSULA - Investimentos Turísticos, S.ª	511041390	7,193,827	6,474,444	5,503,277	971,167	0	719,383	0
2	6	2	Pólo Científico e Tecnológico da Madeira, Madeira	511101570	20,053,663	20,053,663	17,045,614	3,008,049	0	0	0
2	6	2	R.A.M. - Regional Aero Madeira, Lda.	511075375	7,537,161	7,537,161	6,406,587	1,130,574	0	0	0
2	6	161	Secretaria Reg. dos Assuntos Sociais e Parlamentar	671000560	1,514,901	1,514,901	1,287,666	0	227,235	0	0
2	6	1	SINDICATO DEMOCRÁTICO DOS PROFESSOR	511039840	1,138,149	1,138,149	967,427	170,722	0	0	0
2	6	2	SINDICATO DEMOCRÁTICO DOS PROFESSOR	511039840	1,168,595	1,168,595	993,306	175,289	0	0	0



LISTA DAS ENTIDADES CO-FINANCIADAS - 1994 - 1999 NO ÂMBITO DO POP RAM II (PO947000 P1)

Med.	Acc.	Nº B.	Denominação	NPC	Custo Total	Financiam. Público	PSE	OSS	Outra	Privada	Receitas
2	6	3	SINDICATO DEMOCRÁTICO DOS PROFESSOR	511039840	1,168,595	1,168,595	993,306	175,289	0	0	0
2	6	4	SINDICATO DEMOCRÁTICO DOS PROFESSOR	511039840	908,149	908,149	771,927	136,222	0	0	0
2	6	5	SINDICATO DEMOCRÁTICO DOS PROFESSOR	511039840	1,022,033	1,022,033	868,728	153,305	0	0	0
2	6	6	SINDICATO DEMOCRÁTICO DOS PROFESSOR	511039840	726,390	726,390	617,432	108,958	0	0	0
2	6	7	SINDICATO DEMOCRÁTICO DOS PROFESSOR	511039840	687,560	687,560	584,426	103,134	0	0	0
2	6	8	SINDICATO DEMOCRÁTICO DOS PROFESSOR	511039840	715,905	715,905	608,519	107,386	0	0	0
2	6	9	SINDICATO DEMOCRÁTICO DOS PROFESSOR	511039840	719,411	719,411	611,499	107,912	0	0	0
2	6	10	SINDICATO DEMOCRÁTICO DOS PROFESSOR	511039840	1,160,444	1,160,444	986,377	174,067	0	0	0
2	6	11	SINDICATO DEMOCRÁTICO DOS PROFESSOR	511039840	718,319	718,319	610,571	107,748	0	0	0
2	6	12	SINDICATO DEMOCRÁTICO DOS PROFESSOR	511039840	710,665	710,665	604,065	106,600	0	0	0
2	6	13	SINDICATO DEMOCRÁTICO DOS PROFESSOR	511039840	687,498	687,498	584,373	103,125	0	0	0
2	6	14	SINDICATO DEMOCRÁTICO DOS PROFESSOR	511039840	695,893	695,893	591,509	104,384	0	0	0
2	6	15	SINDICATO DEMOCRÁTICO DOS PROFESSOR	511039840	966,274	966,274	821,333	144,941	0	0	0
2	6	16	SINDICATO DEMOCRÁTICO DOS PROFESSOR	511039840	789,178	789,178	670,801	118,377	0	0	0
2	6	17	SINDICATO DEMOCRÁTICO DOS PROFESSOR	511039840	749,478	749,478	637,056	112,422	0	0	0
2	6	18	SINDICATO DEMOCRÁTICO DOS PROFESSOR	511039840	823,760	823,760	700,196	123,564	0	0	0
2	6	19	SINDICATO DEMOCRÁTICO DOS PROFESSOR	511039840	907,764	907,764	771,599	136,165	0	0	0
2	6	20	SINDICATO DEMOCRÁTICO DOS PROFESSOR	511039840	1,118,763	1,118,763	950,949	167,814	0	0	0
2	6	21	SINDICATO DEMOCRÁTICO DOS PROFESSOR	511039840	1,227,867	1,227,867	1,043,687	184,180	0	0	0
2	6	22	SINDICATO DEMOCRÁTICO DOS PROFESSOR	511039840	727,643	727,643	618,497	109,146	0	0	0

LISTA DAS ENTIDADES CO-FINANCIADAS - 1994 - 1999 NO ÂMBITO DO POP RAM II (PO947000 P1)

Med.	Acc.	NºB	Denominação	NPC	Custo Total	Financiam. Público	FSE	OSS	Outra	Privada	Receitas
2	6	23	SINDICATO DEMOCRÁTICO DOS PROFESSOR	511039840	717,203	717,203	609,623	107,580	0	0	0
2	6	24	SINDICATO DEMOCRÁTICO DOS PROFESSOR	511039840	701,998	701,998	596,698	105,300	0	0	0
2	6	25	SINDICATO DEMOCRÁTICO DOS PROFESSOR	511039840	559,380	559,380	475,473	83,907	0	0	0
2	6	26	SINDICATO DEMOCRÁTICO DOS PROFESSOR	511039840	907,503	907,503	771,378	136,125	0	0	0
2	6	27	SINDICATO DEMOCRÁTICO DOS PROFESSOR	511039840	1,260,395	1,260,395	1,071,336	189,059	0	0	0
2	6	500	SINDICATO DEMOCRÁTICO DOS PROFESSOR	511039840	179,124	179,124	152,255	26,869	0	0	0
2	6	501	SINDICATO DEMOCRÁTICO DOS PROFESSOR	511039840	655,166	655,166	556,891	98,275	0	0	0
2	6	502	SINDICATO DEMOCRÁTICO DOS PROFESSOR	511039840	653,646	653,646	555,599	98,047	0	0	0
2	6	503	SINDICATO DEMOCRÁTICO DOS PROFESSOR	511039840	679,478	679,478	577,556	101,922	0	0	0
2	6	504	SINDICATO DEMOCRÁTICO DOS PROFESSOR	511039840	652,079	652,079	554,267	97,812	0	0	0
2	6	505	SINDICATO DEMOCRÁTICO DOS PROFESSOR	511039840	758,249	758,249	644,512	113,737	0	0	0
2	6	506	SINDICATO DEMOCRÁTICO DOS PROFESSOR	511039840	776,829	776,829	660,305	116,524	0	0	0
2	6	507	SINDICATO DEMOCRÁTICO DOS PROFESSOR	511039840	884,691	884,691	751,987	132,704	0	0	0
2	6	508	SINDICATO DEMOCRÁTICO DOS PROFESSOR	511039840	643,134	643,134	546,664	96,470	0	0	0
2	6	509	SINDICATO DEMOCRÁTICO DOS PROFESSOR	511039840	678,805	678,805	576,984	101,821	0	0	0
2	6	510	SINDICATO DEMOCRÁTICO DOS PROFESSOR	511039840	814,509	814,509	692,333	122,176	0	0	0
2	6	1	SINDICATO DOS PROFESSORES DA MADEIRA	511015925	1,572,237	1,572,237	1,336,401	235,836	0	0	0
2	6	2	SINDICATO DOS PROFESSORES DA MADEIRA	511015925	985,183	985,183	837,406	147,777	0	0	0
2	6	3	SINDICATO DOS PROFESSORES DA MADEIRA	511015925	905,259	905,259	769,470	135,789	0	0	0
2	6	4	SINDICATO DOS PROFESSORES DA MADEIRA	511015925	1,569,435	1,569,435	1,334,020	235,415	0	0	0

LISTA DAS ENTIDADES CO-FINANCIADAS - 1994 - 1999 NO ÂMBITO DO POP RAM II (PO947000 P1)

Med.	Acc.	Nº B	Denominação	NPC	Custo Total	Financiam. Público	FSE	OSS	Outra	Privada	Receitas
2	6	5	SINDICATO DOS PROFESSORES DA MADEIRA	511015925	1,962,144	1,962,144	1,667,822	294,322	0	0	0
2	6	6	SINDICATO DOS PROFESSORES DA MADEIRA	511015925	952,542	952,542	809,661	142,881	0	0	0
2	6	7	SINDICATO DOS PROFESSORES DA MADEIRA	511015925	1,188,369	1,188,369	1,010,114	178,255	0	0	0
2	6	8	SINDICATO DOS PROFESSORES DA MADEIRA	511015925	1,254,997	1,254,997	1,066,747	188,250	0	0	0
2	6	9	SINDICATO DOS PROFESSORES DA MADEIRA	511015925	2,135,657	2,135,657	1,815,308	320,349	0	0	0
2	6	10	SINDICATO DOS PROFESSORES DA MADEIRA	511015925	1,142,306	1,142,306	970,960	171,346	0	0	0
2	6	11	SINDICATO DOS PROFESSORES DA MADEIRA	511015925	1,080,268	1,080,268	918,228	162,040	0	0	0
2	6	12	SINDICATO DOS PROFESSORES DA MADEIRA	511015925	1,203,864	1,203,864	1,023,284	180,580	0	0	0
2	6	13	SINDICATO DOS PROFESSORES DA MADEIRA	511015925	1,246,892	1,246,892	1,059,858	187,034	0	0	0
2	6	14	SINDICATO DOS PROFESSORES DA MADEIRA	511015925	909,775	909,775	773,309	136,466	0	0	0
2	6	15	SINDICATO DOS PROFESSORES DA MADEIRA	511015925	827,891	827,891	703,707	124,184	0	0	0
2	6	17	SINDICATO DOS PROFESSORES DA MADEIRA	511015925	1,056,010	1,056,010	897,609	158,401	0	0	0
2	6	18	SINDICATO DOS PROFESSORES DA MADEIRA	511015925	1,188,512	1,188,512	1,010,235	178,277	0	0	0
2	6	19	SINDICATO DOS PROFESSORES DA MADEIRA	511015925	1,529,482	1,529,482	1,300,060	229,422	0	0	0
2	6	20	SINDICATO DOS PROFESSORES DA MADEIRA	511015925	872,838	872,838	741,912	130,926	0	0	0
2	6	21	SINDICATO DOS PROFESSORES DA MADEIRA	511015925	992,711	992,711	843,804	148,907	0	0	0
2	6	22	SINDICATO DOS PROFESSORES DA MADEIRA	511015925	1,374,204	1,374,204	1,168,073	206,131	0	0	0
2	6	23	SINDICATO DOS PROFESSORES DA MADEIRA	511015925	703,611	703,611	598,069	105,542	0	0	0
2	6	24	SINDICATO DOS PROFESSORES DA MADEIRA	511015925	1,153,078	1,153,078	980,116	172,962	0	0	0
2	6	25	SINDICATO DOS PROFESSORES DA MADEIRA	511015925	1,498,392	1,498,392	1,273,633	224,759	0	0	0

LISTA DAS ENTIDADES CO-FINANCIADAS - 1994 - 1999 NO ÂMBITO DO POP RAM II (PO947000 P1)

Med.	Acc.	NºB	Denominação	NPC	Custo Total	Financiam. Público	FSE	OSS	Outra	Privada	Reccitas
2	6	26	SINDICATO DOS PROFESSORES DA MADEIRA	511015925	1,088,171	1,088,171	924,945	163,226	0	0	0
2	6	27	SINDICATO DOS PROFESSORES DA MADEIRA	511015925	544,859	544,859	463,130	81,729	0	0	0
2	6	28	SINDICATO DOS PROFESSORES DA MADEIRA	511015925	1,099,301	1,099,301	934,406	164,895	0	0	0
2	6	29	SINDICATO DOS PROFESSORES DA MADEIRA	511015925	1,030,610	1,030,610	876,018	154,592	0	0	0
2	6	30	SINDICATO DOS PROFESSORES DA MADEIRA	511015925	1,038,650	1,038,650	882,852	155,798	0	0	0
2	6	31	SINDICATO DOS PROFESSORES DA MADEIRA	511015925	1,366,611	1,366,611	1,161,619	204,992	0	0	0
2	6	32	SINDICATO DOS PROFESSORES DA MADEIRA	511015925	1,037,108	1,037,108	881,542	155,566	0	0	0
2	6	33	SINDICATO DOS PROFESSORES DA MADEIRA	511015925	1,465,637	1,465,637	1,245,791	219,846	0	0	0
2	6	34	SINDICATO DOS PROFESSORES DA MADEIRA	511015925	1,903,886	1,903,886	1,618,303	285,583	0	0	0
2	6	35	SINDICATO DOS PROFESSORES DA MADEIRA	511015925	1,647,568	1,647,568	1,400,433	247,135	0	0	0
2	6	36	SINDICATO DOS PROFESSORES DA MADEIRA	511015925	1,253,405	1,253,405	1,065,394	188,011	0	0	0
2	6	37	SINDICATO DOS PROFESSORES DA MADEIRA	511015925	1,651,586	1,651,586	1,403,848	247,738	0	0	0
2	6	38	SINDICATO DOS PROFESSORES DA MADEIRA	511015925	963,610	963,610	819,068	144,542	0	0	0
2	6	39	SINDICATO DOS PROFESSORES DA MADEIRA	511015925	1,364,608	1,364,608	1,159,917	204,691	0	0	0
2	6	40	SINDICATO DOS PROFESSORES DA MADEIRA	511015925	2,681,466	2,681,466	2,279,246	402,220	0	0	0
2	6	42	SINDICATO DOS PROFESSORES DA MADEIRA	511015925	728,506	728,506	619,230	109,276	0	0	0
2	6	43	SINDICATO DOS PROFESSORES DA MADEIRA	511015925	952,777	952,777	809,860	142,917	0	0	0
2	6	44	SINDICATO DOS PROFESSORES DA MADEIRA	511015925	2,437,717	2,437,717	2,072,059	365,658	0	0	0
2	6	45	SINDICATO DOS PROFESSORES DA MADEIRA	511015925	895,805	895,805	761,434	134,371	0	0	0
2	6	46	SINDICATO DOS PROFESSORES DA MADEIRA	511015925	2,548,951	2,548,951	2,166,608	382,343	0	0	0

LISTA DAS ENTIDADES CO-FINANCIADAS - 1994 - 1999 NO ÂMBITO DO POP RAM II (PO947000 P1)

Med.	Acc.	NºB	Denominação	NPC	Custo Total	Financiam. Público	FSE	OSS	Outra	Privada	Reccitas
2	6	47	SINDICATO DOS PROFESSORES DA MADEIRA	511015925	1,024,207	1,024,207	870,576	153,631	0	0	0
2	6	48	SINDICATO DOS PROFESSORES DA MADEIRA	511015925	809,567	809,567	688,132	121,435	0	0	0
2	6	49	SINDICATO DOS PROFESSORES DA MADEIRA	511015925	1,404,697	1,404,697	1,193,992	210,705	0	0	0
2	6	50	SINDICATO DOS PROFESSORES DA MADEIRA	511015925	789,238	789,238	670,852	118,386	0	0	0
2	6	52	SINDICATO DOS PROFESSORES DA MADEIRA	511015925	1,039,264	1,039,264	883,374	155,890	0	0	0
2	6	53	SINDICATO DOS PROFESSORES DA MADEIRA	511015925	939,447	939,447	798,530	140,917	0	0	0
2	6	54	SINDICATO DOS PROFESSORES DA MADEIRA	511015925	1,123,055	1,123,055	954,597	168,458	0	0	0
2	6	55	SINDICATO DOS PROFESSORES DA MADEIRA	511015925	1,500,946	1,500,946	1,275,804	225,142	0	0	0
2	6	56	SINDICATO DOS PROFESSORES DA MADEIRA	511015925	828,919	828,919	704,581	124,338	0	0	0
2	6	57	SINDICATO DOS PROFESSORES DA MADEIRA	511015925	642,320	642,320	545,972	96,348	0	0	0
2	6	58	SINDICATO DOS PROFESSORES DA MADEIRA	511015925	2,433,885	2,433,885	2,068,802	365,083	0	0	0
2	6	59	SINDICATO DOS PROFESSORES DA MADEIRA	511015925	659,605	659,605	560,664	98,941	0	0	0
2	6	60	SINDICATO DOS PROFESSORES DA MADEIRA	511015925	2,178,932	2,178,932	1,852,092	326,840	0	0	0
2	6	61	SINDICATO DOS PROFESSORES DA MADEIRA	511015925	619,934	619,934	526,944	92,990	0	0	0
2	6	62	SINDICATO DOS PROFESSORES DA MADEIRA	511015925	1,362,973	1,362,973	1,158,527	204,446	0	0	0
2	6	63	SINDICATO DOS PROFESSORES DA MADEIRA	511015925	2,775,506	2,775,506	2,359,180	416,326	0	0	0
2	6	64	SINDICATO DOS PROFESSORES DA MADEIRA	511015925	2,061,959	2,061,959	1,752,665	309,294	0	0	0
2	6	65	SINDICATO DOS PROFESSORES DA MADEIRA	511015925	825,757	825,757	701,893	123,864	0	0	0
2	6	66	SINDICATO DOS PROFESSORES DA MADEIRA	511015925	763,986	763,986	649,388	114,598	0	0	0
2	6	67	SINDICATO DOS PROFESSORES DA MADEIRA	511015925	963,461	963,461	818,942	144,519	0	0	0

LISTA DAS ENTIDADES CO-FINANCIADAS - 1994 - 1999 NO ÂMBITO DO POP RAM II (PO947000 P1)

Med.	Acc.	Nº B	Denominação	NPC	Custo Total	Financiam. Público	FSE	OSS	Outra	Privada	Receitas
2	6	68	SINDICATO DOS PROFESSORES DA MADEIRA	511015925	923,482	923,482	784,960	138,522	0	0	0
2	6	69	SINDICATO DOS PROFESSORES DA MADEIRA	511015925	832,604	832,604	707,713	124,891	0	0	0
2	6	71	SINDICATO DOS PROFESSORES DA MADEIRA	511015925	1,353,623	1,353,623	1,150,580	203,043	0	0	0
2	6	72	SINDICATO DOS PROFESSORES DA MADEIRA	511015925	1,846,659	1,846,659	1,569,660	276,999	0	0	0
2	6	73	SINDICATO DOS PROFESSORES DA MADEIRA	511015925	843,939	843,939	717,348	126,591	0	0	0
2	6	74	SINDICATO DOS PROFESSORES DA MADEIRA	511015925	1,251,501	1,251,501	1,063,776	187,725	0	0	0
2	6	76	SINDICATO DOS PROFESSORES DA MADEIRA	511015925	1,208,576	1,208,576	1,027,290	181,286	0	0	0
2	6	77	SINDICATO DOS PROFESSORES DA MADEIRA	511015925	1,597,741	1,597,741	1,358,080	239,661	0	0	0
2	6	78	SINDICATO DOS PROFESSORES DA MADEIRA	511015925	948,607	948,607	806,316	142,291	0	0	0
2	6	79	SINDICATO DOS PROFESSORES DA MADEIRA	511015925	1,065,534	1,065,534	905,704	159,830	0	0	0
2	6	80	SINDICATO DOS PROFESSORES DA MADEIRA	511015925	864,620	864,620	734,927	129,693	0	0	0
2	6	81	SINDICATO DOS PROFESSORES DA MADEIRA	511015925	2,901,376	2,901,376	2,466,170	435,206	0	0	0
2	6	82	SINDICATO DOS PROFESSORES DA MADEIRA	511015925	689,091	689,091	585,727	103,364	0	0	0
2	6	83	SINDICATO DOS PROFESSORES DA MADEIRA	511015925	566,754	566,754	481,741	85,013	0	0	0
2	6	84	SINDICATO DOS PROFESSORES DA MADEIRA	511015925	963,714	963,714	819,157	144,557	0	0	0
2	6	85	SINDICATO DOS PROFESSORES DA MADEIRA	511015925	1,089,977	1,089,977	926,480	163,497	0	0	0
2	6	86	SINDICATO DOS PROFESSORES DA MADEIRA	511015925	897,755	897,755	763,092	134,663	0	0	0
2	6	87	SINDICATO DOS PROFESSORES DA MADEIRA	511015925	1,332,711	1,332,711	1,132,804	199,907	0	0	0
2	6	88	SINDICATO DOS PROFESSORES DA MADEIRA	511015925	1,368,189	1,368,189	1,162,961	205,228	0	0	0
2	6	89	SINDICATO DOS PROFESSORES DA MADEIRA	511015925	1,094,293	1,094,293	930,149	164,144	0	0	0

LISTA DAS ENTIDADES CO-FINANCIADAS - 1994 - 1999 NO ÂMBITO DO POP RAM II (PO947000 P1)

Med.	Açç.	Nº B	Denominação	NPC	Custo Total	Financiam. Público	FSE	OSS	Outra	Privada	Reccitas
2	6	90	SINDICATO DOS PROFESSORES DA MADEIRA	511015925	1.365,993	1.365,993	1.161,094	204,899	0	0	0
2	6	92	SINDICATO DOS PROFESSORES DA MADEIRA	511015925	1.880,578	1.880,578	1.598,491	282,087	0	0	0
2	6	94	SINDICATO DOS PROFESSORES DA MADEIRA	511015925	729,677	729,677	620,225	109,452	0	0	0
2	6	500	SINDICATO DOS PROFESSORES DA MADEIRA	511015925	922,887	922,887	784,454	138,433	0	0	0
2	6	501	SINDICATO DOS PROFESSORES DA MADEIRA	511015925	1.155,588	1.155,588	982,250	173,338	0	0	0
2	6	502	SINDICATO DOS PROFESSORES DA MADEIRA	511015925	610,563	610,563	518,979	91,584	0	0	0
2	6	504	SINDICATO DOS PROFESSORES DA MADEIRA	511015925	1.368,346	1.368,346	1.163,094	205,252	0	0	0
2	6	505	SINDICATO DOS PROFESSORES DA MADEIRA	511015925	1.401,645	1.401,645	1.191,398	210,247	0	0	0
2	6	506	SINDICATO DOS PROFESSORES DA MADEIRA	511015925	996,655	996,655	847,157	149,498	0	0	0
2	6	507	SINDICATO DOS PROFESSORES DA MADEIRA	511015925	1.267,296	1.267,296	1.077,202	190,094	0	0	0
2	6	1	Sindicato Nac. dos Prof. Licenciados (Deleg. Region	502849975	1.921,096	1.921,096	1.632,932	288,164	0	0	0
2	6	501	SULOG - Suportes Lógicos, Lda.	511034660	3.681,279	3.129,087	2.659,724	469,363	0	552,192	0
2	6	2	TBS - Informática, Lda	511043449	12.680,682	12.680,682	10.778,580	1.902,102	0	0	0
2	6	2	Universidade da Madeira	680041982	1.708,551	1.708,551	1.452,268	0	256,283	0	0
2	6	3	Universidade da Madeira	680041982	1.779,584	1.779,584	1.512,646	0	266,938	0	0
2	6	4	Universidade da Madeira	680041982	510,229	510,229	433,695	0	76,534	0	0
2	6	5	Universidade da Madeira	680041982	185,369	185,369	157,564	0	27,805	0	0
2	6	6	Universidade da Madeira	680041982	893,374	893,374	759,368	0	134,006	0	0
2	6	7	Universidade da Madeira	680041982	1.673,379	1.673,379	1.422,372	0	251,007	0	0
2	6	8	Universidade da Madeira	680041982	426,693	426,693	362,689	0	64,004	0	0

LISTA DAS ENTIDADES CO-FINANCIADAS - 1994 - 1999 NO ÂMBITO DO POP RAM II (PO947000 P1)

Med.	Acc.	N.º B.	Denominação	NPC	Custo Total	Financiam. Público	FSE	OSS	Outra	Privada	Receitas
2	6	9	Universidade da Madeira	680041982	696,578	696,578	592,091	0	104,487	0	0
2	6	10	Universidade da Madeira	680041982	665,788	665,788	565,920	0	99,868	0	0
2	6	11	Universidade da Madeira	680041982	314,669	314,669	267,469	0	47,200	0	0
2	6	12	Universidade da Madeira	680041982	636,868	636,868	541,338	0	95,530	0	0
2	6	13	Universidade da Madeira	680041982	408,181	408,181	346,954	0	61,227	0	0
2	6	14	Universidade da Madeira	680041982	673,129	673,129	572,160	0	100,969	0	0
2	6	15	Universidade da Madeira	680041982	688,634	688,634	585,339	0	103,295	0	0
2	6	16	Universidade da Madeira	680041982	1,472,679	1,472,679	1,251,777	0	220,902	0	0
2	6	17	Universidade da Madeira	680041982	118,827	118,827	101,003	0	17,824	0	0
2	6	18	Universidade da Madeira	680041982	744,440	744,440	632,774	0	111,666	0	0
2	6	23	Universidade da Madeira	680041982	742,764	742,764	631,349	0	111,415	0	0
2	6	24	Universidade da Madeira	680041982	560,155	560,155	476,132	0	84,023	0	0
2	6	25	Universidade da Madeira	680041982	560,001	560,001	476,001	0	84,000	0	0
2	6	31	Universidade da Madeira	680041982	747,181	747,181	635,104	0	112,077	0	0
2	6	36	Universidade da Madeira	680041982	935,793	935,793	795,424	0	140,369	0	0
2	6	37	Universidade da Madeira	680041982	577,299	577,299	490,704	0	86,595	0	0
2	6	38	Universidade da Madeira	680041982	436,593	436,593	371,104	0	65,489	0	0
2	6	39	Universidade da Madeira	680041982	480,309	480,309	408,263	0	72,046	0	0
2	6	40	Universidade da Madeira	680041982	311,977	311,977	265,180	0	46,797	0	0
2	6	42	Universidade da Madeira	680041982	690,545	690,545	586,963	0	103,582	0	0



LISTA DAS ENTIDADES CO-FINANCIADAS - 1994 - 1999 NO ÂMBITO DO POP RAM II (PO947000 P1)

Med.	Acç.	Nº B	Denominação	NPC	Custo Total	Financiam. Público	FSE	OSS	Outra	Privada	Receitas
2	6	43	Universidade da Madeira	680041982	533,560	533,560	453,526	0	80,034	0	0
2	6	44	Universidade da Madeira	680041982	370,297	370,297	314,752	0	55,545	0	0
2	6	46	Universidade da Madeira	680041982	578,509	578,509	491,733	0	86,776	0	0
2	6	47	Universidade da Madeira	680041982	303,675	303,675	258,124	0	45,551	0	0
2	6	49	Universidade da Madeira	680041982	415,368	415,368	353,063	0	62,305	0	0
2	6	52	Universidade da Madeira	680041982	402,231	402,231	341,896	0	60,335	0	0
2	6	55	Universidade da Madeira	680041982	383,110	383,110	325,644	0	57,466	0	0
2	6	56	Universidade da Madeira	680041982	437,460	437,460	371,841	0	65,619	0	0
2	6	62	Universidade da Madeira	680041982	1,973,117	1,973,117	1,677,149	0	295,968	0	0
			<b>Total 6</b>		<b>649,024,658</b>	<b>617,236,083</b>	<b>524,650,663</b>	<b>81,164,001</b>	<b>11,421,419</b>	<b>6,435,367</b>	<b>25,353,208</b>
2	7	1	Direcção Regional de Educação Especial e Reabilitação	671000543	102,583,291	102,499,317	87,124,420	0	15,374,897	0	83,974
2	7	5	Direcção Regional de Educação Especial e Reabilitação	671000543	844,715	844,715	718,008	0	126,707	0	0
2	7	6	Direcção Regional de Educação Especial e Reabilitação	671000543	2,472,857	2,472,857	2,101,928	0	370,929	0	0
2	7	7	Direcção Regional de Educação Especial e Reabilitação	671000543	9,980,208	9,980,208	8,483,177	0	1,497,031	0	0
2	7	8	Direcção Regional de Educação Especial e Reabilitação	671000543	11,897,747	11,897,747	10,113,085	0	1,784,662	0	0
2	7	9	Direcção Regional de Educação Especial e Reabilitação	671000543	6,245,443	6,245,443	5,308,627	0	936,816	0	0
2	7	10	Direcção Regional de Educação Especial e Reabilitação	671000543	11,716,388	11,716,388	9,958,930	0	1,757,458	0	0
2	7	11	Direcção Regional de Educação Especial e Reabilitação	671000543	13,845,273	13,845,273	11,768,482	0	2,076,791	0	0
2	7	12	Direcção Regional de Educação Especial e Reabilitação	671000543	16,490,418	16,490,418	14,016,855	0	2,473,563	0	0
2	7	13	Direcção Regional de Educação Especial e Reabilitação	671000543	9,000,310	9,000,310	7,650,264	0	1,350,046	0	0

LISTA DAS ENTIDADES CO-FINANCIADAS - 1994 - 1999 NO ÂMBITO DO POP RAM II (PO947000 P1)

Med.	Acç.	Nº B	Denominação	NPC	Custo Total	Financiam. Público	FSE	OSS	Outra	Privada	Receitas
2	7	15	Direcção Regional de Educação Especial e Reabilit	671000543	12,316,640	12,316,640	10,469,144	0	1,847,496	0	0
2	7	16	Direcção Regional de Educação Especial e Reabilit	671000543	2,715,106	2,715,106	2,307,840	0	407,266	0	0
2	7	17	Direcção Regional de Educação Especial e Reabilit	671000543	1,075,956	1,075,956	914,563	0	161,393	0	0
2	7	20	Direcção Regional de Educação Especial e Reabilit	671000543	9,871,764	9,871,764	8,390,999	0	1,480,765	0	0
2	7	22	Direcção Regional de Educação Especial e Reabilit	671000543	30,193,199	30,193,199	25,664,219	0	4,528,980	0	0
2	7	23	Direcção Regional de Educação Especial e Reabilit	671000543	12,697,666	12,697,666	10,793,016	0	1,904,650	0	0
2	7	24	Direcção Regional de Educação Especial e Reabilit	671000543	17,089,695	17,089,695	14,526,241	0	2,563,454	0	0
2	7	25	Direcção Regional de Educação Especial e Reabilit	671000543	14,695,907	14,695,907	12,491,521	0	2,204,386	0	0
2	7	27	Direcção Regional de Educação Especial e Reabilit	671000543	4,314,361	4,314,361	3,667,207	0	647,154	0	0
2	7	28	Direcção Regional de Educação Especial e Reabilit	671000543	7,987,382	7,987,382	6,789,275	0	1,198,107	0	0
2	7	29	Direcção Regional de Educação Especial e Reabilit	671000543	8,267,768	8,267,768	7,027,603	0	1,240,165	0	0
2	7	30	Direcção Regional de Educação Especial e Reabilit	671000543	14,612,425	14,612,425	12,420,561	0	2,191,864	0	0
2	7	31	Direcção Regional de Educação Especial e Reabilit	671000543	2,578,206	2,578,206	2,191,475	0	386,731	0	0
2	7	32	Direcção Regional de Educação Especial e Reabilit	671000543	13,596,945	13,596,945	11,557,403	0	2,039,542	0	0
2	7	33	Direcção Regional de Educação Especial e Reabilit	671000543	3,525,933	3,525,933	2,997,043	0	528,890	0	0
2	7	35	Direcção Regional de Educação Especial e Reabilit	671000543	2,025,800	2,025,800	1,721,930	0	303,870	0	0
2	7	36	Direcção Regional de Educação Especial e Reabilit	671000543	11,292,646	11,292,646	9,598,749	0	1,693,897	0	0
2	7	38	Direcção Regional de Educação Especial e Reabilit	671000543	8,997,587	8,997,587	7,647,949	0	1,349,638	0	0
2	7	39	Direcção Regional de Educação Especial e Reabilit	671000543	11,544,432	11,544,432	9,812,767	0	1,731,665	0	0
2	7	40	Direcção Regional de Educação Especial e Reabilit	671000543	1,161,806	1,161,806	987,535	0	174,271	0	0

LISTA DAS ENTIDADES CO-FINANCIADAS - 1994 - 1999 NO ÂMBITO DO POP RAM II (PO947000 P1)

Mod.	Acç.	Nº B	Denominação	NPC	Custo Total	Financiam. Público	FSE	OSS	Outra	Privada	Receitas
2	7	41	Direcção Regional de Educação Especial e Reabilit	671000543	10,630,485	10,630,485	9,035,912	0	1,594,573	0	0
2	7	42	Direcção Regional de Educação Especial e Reabilit	671000543	16,334,441	16,334,441	13,884,275	0	2,450,166	0	0
2	7	43	Direcção Regional de Educação Especial e Reabilit	671000543	10,502,886	10,502,886	8,927,453	0	1,575,433	0	0
2	7	44	Direcção Regional de Educação Especial e Reabilit	671000543	7,899,726	7,899,726	6,714,767	0	1,184,959	0	0
2	7	45	Direcção Regional de Educação Especial e Reabilit	671000543	13,559,057	13,559,057	11,525,198	0	2,033,859	0	0
2	7	46	Direcção Regional de Educação Especial e Reabilit	671000543	4,872,949	4,872,949	4,142,007	0	730,942	0	0
2	7	47	Direcção Regional de Educação Especial e Reabilit	671000543	4,576,640	4,576,640	3,890,144	0	686,496	0	0
2	7	48	Direcção Regional de Educação Especial e Reabilit	671000543	7,082,884	7,082,884	6,020,451	0	1,062,433	0	0
2	7	49	Direcção Regional de Educação Especial e Reabilit	671000543	8,107,133	8,107,133	6,891,063	0	1,216,070	0	0
2	7	50	Direcção Regional de Educação Especial e Reabilit	671000543	2,294,547	2,294,547	1,950,365	0	344,182	0	0
2	7	51	Direcção Regional de Educação Especial e Reabilit	671000543	4,156,191	4,156,191	3,532,762	0	623,429	0	0
2	7	52	Direcção Regional de Educação Especial e Reabilit	671000543	1,320,288	1,320,288	1,122,245	0	198,043	0	0
2	7	53	Direcção Regional de Educação Especial e Reabilit	671000543	2,116,764	2,116,764	1,799,249	0	317,515	0	0
2	7	54	Direcção Regional de Educação Especial e Reabilit	671000543	1,988,028	1,988,028	1,689,824	0	298,204	0	0
2	7	56	Direcção Regional de Educação Especial e Reabilit	671000543	25,149,220	25,149,220	24,376,837	0	3,772,383	0	0
2	7	61	Direcção Regional de Educação Especial e Reabilit	671000543	35,417,083	35,417,083	30,104,521	0	5,312,562	0	0
2	7	62	Direcção Regional de Educação Especial e Reabilit	671000543	21,958,428	21,958,428	18,664,664	0	3,293,764	0	0
2	7	63	Direcção Regional de Educação Especial e Reabilit	671000543	13,031,423	13,031,423	11,076,710	0	1,954,713	0	0
2	7	64	Direcção Regional de Educação Especial e Reabilit	671000543	6,123,183	6,123,183	5,204,706	0	918,477	0	0
2	7	65	Direcção Regional de Educação Especial e Reabilit	671000543	10,974,978	10,974,978	9,328,731	0	1,646,247	0	0

LISTA DAS ENTIDADES CO-FINANCIADAS - 1994 - 1999 NO ÂMBITO DO POP RAM II (PO947000 P1)

Med.	Acç.	Nº B	Denominação	NPC	Custo Total	Financiam. Público	FSE	OSS	Outra	Privada	Receitas
2	7	66	Direcção Regional de Educação Especial e Reabilit	671000543	8,250,785	8,250,785	7,013,167	0	1,237,618	0	0
2	7	67	Direcção Regional de Educação Especial e Reabilit	671000543	7,650,751	7,650,751	6,503,138	0	1,147,613	0	0
2	7	68	Direcção Regional de Educação Especial e Reabilit	671000543	8,016,573	8,016,573	6,814,087	0	1,202,486	0	0
2	7	69	Direcção Regional de Educação Especial e Reabilit	671000543	1,791,074	1,791,074	1,522,413	0	268,661	0	0
2	7	70	Direcção Regional de Educação Especial e Reabilit	671000543	23,410,383	23,410,383	19,898,826	0	3,511,557	0	0
2	7	71	Direcção Regional de Educação Especial e Reabilit	671000543	3,834,247	3,834,247	3,259,110	0	575,137	0	0
2	7	72	Direcção Regional de Educação Especial e Reabilit	671000543	3,658,971	3,658,971	3,110,125	0	548,846	0	0
2	7	73	Direcção Regional de Educação Especial e Reabilit	671000543	9,824,407	9,824,407	8,350,746	0	1,473,661	0	0
2	7	74	Direcção Regional de Educação Especial e Reabilit	671000543	7,914,765	7,914,765	6,727,550	0	1,187,215	0	0
2	7	75	Direcção Regional de Educação Especial e Reabilit	671000543	6,096,032	6,096,032	5,181,627	0	914,405	0	0
2	7	76	Direcção Regional de Educação Especial e Reabilit	671000543	7,139,499	7,139,499	6,068,574	0	1,070,925	0	0
2	7	79	Direcção Regional de Educação Especial e Reabilit	671000543	13,923,898	13,923,898	11,835,313	0	2,088,585	0	0
2	7	80	Direcção Regional de Educação Especial e Reabilit	671000543	26,454,128	26,454,128	22,486,009	0	3,968,119	0	0
2	7	81	Direcção Regional de Educação Especial e Reabilit	671000543	35,458,413	35,458,413	30,139,651	0	5,318,762	0	0
2	7	82	Direcção Regional de Educação Especial e Reabilit	671000543	7,925,104	7,925,104	6,736,338	0	1,188,766	0	0
2	7	83	Direcção Regional de Educação Especial e Reabilit	671000543	8,074,355	8,074,355	6,863,202	0	1,211,153	0	0
2	7	84	Direcção Regional de Educação Especial e Reabilit	671000543	26,093,244	26,093,244	22,179,257	0	3,913,987	0	0
2	7	85	Direcção Regional de Educação Especial e Reabilit	671000543	16,136,844	16,136,844	13,716,317	0	2,420,527	0	0
2	7	86	Direcção Regional de Educação Especial e Reabilit	671000543	12,664,511	12,664,511	10,764,834	0	1,899,677	0	0
2	7	87	Direcção Regional de Educação Especial e Reabilit	671000543	2,465,944	2,465,944	2,096,052	0	369,892	0	0

LISTA DAS ENTIDADES CO-FINANCIADAS - 1994 - 1999 NO ÂMBITO DO POP RAM II (PO947000 P1)

Med.	Acç.	N.º B	Dcnominação	NPC	Custo Total	Financiam. Público	FSE	OSS	Outra	Privada	Reccitas
2	7	88	Direcção Regional de Educação Especial e Reabilit	671000543	2,320,069	2,320,069	1,972,059	0	348,010	0	0
2	7	89	Direcção Regional de Educação Especial e Reabilit	671000543	9,433,676	9,433,676	8,018,625	0	1,415,051	0	0
2	7	90	Direcção Regional de Educação Especial e Reabilit	671000543	7,991,582	7,991,582	6,792,845	0	1,198,737	0	0
2	7	91	Direcção Regional de Educação Especial e Reabilit	671000543	1,951,916	1,951,916	1,659,129	0	292,787	0	0
2	7	92	Direcção Regional de Educação Especial e Reabilit	671000543	2,062,169	2,062,169	1,752,844	0	309,325	0	0
2	7	94	Direcção Regional de Educação Especial e Reabilit	671000543	8,395,160	8,395,160	7,135,886	0	1,259,274	0	0
			<b>Acção 7</b>		<b>852,672,708</b>	<b>852,588,734</b>	<b>724,700,424</b>	<b>0</b>	<b>127,888,310</b>	<b>0</b>	<b>83,974</b>
2	8	3	Pólo Científico e Tecnológico da Madeira, Madeira	511101570	7,972,832	6,172,832	5,246,907	925,925	0	0	1,800,000
			<b>Acção 8</b>		<b>7,972,832</b>	<b>6,172,832</b>	<b>5,246,907</b>	<b>925,925</b>	<b>0</b>	<b>0</b>	<b>1,800,000</b>
2	9	5	Acaporama - Associação de Casas do Povo da RAM	511044330	17,110,671	17,110,671	14,544,070	2,566,601	0	0	0
2	9	41	Apel - Ass. Promotora do Ensino Livre	511010362	15,939,079	15,939,079	13,548,217	2,390,862	0	0	0
2	9	1	Casa do Povo da Camacha	511018444	20,275,301	20,275,301	17,234,006	3,041,295	0	0	0
2	9	3	Casa do Povo da Camacha	511018444	10,562,655	10,562,655	8,978,257	1,584,398	0	0	0
2	9	2	Casa do Povo da Ilha	971770913	12,199,260	12,199,260	10,369,371	1,829,889	0	0	0
2	9	3	Casa do Povo da Ilha	971770913	8,257,620	8,257,620	7,018,977	1,238,643	0	0	0
2	9	1	Casa do Povo da Ribeira Brava	511028299	9,078,651	9,078,651	7,716,853	1,361,798	0	0	0
2	9	1	Casa do Povo de Água de Pena	511101210	13,986,908	13,986,908	11,888,872	2,098,036	0	0	0
2	9	1	Casa do Povo de Boa Ventura	511027192	12,688,047	12,688,047	10,784,840	1,903,207	0	0	0
2	9	2	Casa do Povo de Machico	501030835	17,052,078	17,052,078	14,494,266	2,557,812	0	0	0
2	9	3	Casa do Povo de Nossa Sª da Piedade de Porto Sant	511028369	12,862,978	12,862,978	10,933,531	1,929,447	0	0	0

LISTA DAS ENTIDADES CO-FINANCIADAS - 1994 - 1999 NO ÂMBITO DO POP RAM II (PO947000 P1)

Med.	Acc.	Nº B.	Denominação	NPC	Custo Total	Financiam. Público	FSE	OSS	Outra	Privada	Receitas
2	9	4	Casa do Povo de Nossa Sª da Piedade de Porto Sant	511028369	9,842,786	9,842,786	8,366,368	1,476,418	0	0	0
2	9	500	Casa do Povo de S. Martinho	511079125	17,712,981	17,712,981	15,056,034	2,656,947	0	0	0
2	9	5	Casa do Povo de Santo António	511028091	20,567,689	20,567,689	17,482,536	3,085,153	0	0	0
2	9	1	Casa do Povo do Campanário	511027990	12,967,233	12,967,233	11,022,148	1,945,085	0	0	0
2	9	2	Casa do Povo do Campanário	511027990	9,611,292	9,611,292	8,169,598	1,441,694	0	0	0
2	9	1	Casa do Povo do Curral das Freiras	511027450	23,391,137	23,391,137	19,882,466	3,508,671	0	0	0
2	9	1	Casa do Povo do Porto da Cruz	511028210	15,475,353	15,475,353	13,154,050	2,321,303	0	0	0
2	9	2	Casa do Povo do Porto Moniz	511028040	9,769,277	9,769,277	8,303,885	1,465,392	0	0	0
2	9	1	Centro Social e Paroquial da Fajã do Penedo	500912742	20,679,489	20,679,489	17,577,566	3,101,923	0	0	0
2	9	2	Centro Social e Paroquial da Fajã do Penedo	511060025	18,312,645	18,312,645	15,565,748	2,746,897	0	0	0
2	9	1	Centro Social e Paroquial de S. Cecília	511078234	13,285,714	13,285,714	11,292,857	1,992,857	0	0	0
2	9	501	Centro Social e Paroquial de S. Cecília	511078234	5,641,704	5,641,704	4,795,448	846,256	0	0	0
2	9	50	DTIM - Ass. Reg. p/ o Des. das Tec. Inf. Madeira	511027605	6,184,120	6,184,120	5,256,502	927,618	0	0	0
2	9	61	DTIM - Ass. Reg. p/ o Des. das Tec. Inf. Madeira	511027605	2,252,172	2,252,172	1,914,346	337,826	0	0	0
2	9	62	DTIM - Ass. Reg. p/ o Des. das Tec. Inf. Madeira	511027605	2,936,817	2,936,817	2,496,294	440,523	0	0	0
2	9	94	DTIM - Ass. Reg. p/ o Des. das Tec. Inf. Madeira	511027605	12,215,121	12,215,121	10,382,853	1,832,268	0	0	0
2	9	120	DTIM - Ass. Reg. p/ o Des. das Tec. Inf. Madeira	511027605	8,502,786	8,502,786	7,227,368	1,275,418	0	0	0
2	9	121	DTIM - Ass. Reg. p/ o Des. das Tec. Inf. Madeira	511027605	2,119,894	2,119,894	1,801,910	317,984	0	0	0
2	9	1	Obra de Santa Zita	500792437	17,802,214	17,802,214	15,131,882	2,670,332	0	0	0
2	9	2	Obra de Santa Zita	500792437	18,885,246	18,885,246	16,052,459	2,832,787	0	0	0

LISTA DAS ENTIDADES CO-FINANCIADAS - 1994 - 1999 NO ÂMBITO DO POP RAM II (PO947000 P1)

Med.	Acc.	Nº B.	Denominação	NPC	Custo Total	Financiam. Público	FSE	OSS	Outra	Privada	Receitas
2	9	1	PATRONATO NOSSA SENHORA DAS DORES	511023146	27,473,345	27,473,345	23,352,343	4,121,002	0	0	0
2	9	2	PATRONATO NOSSA SENHORA DAS DORES	511023146	50,369,271	50,369,271	42,813,880	7,555,391	0	0	0
2	9	3	PATRONATO NOSSA SENHORA DAS DORES	511023146	91,432,642	91,432,642	77,717,746	13,714,896	0	0	0
2	9	4	PATRONATO NOSSA SENHORA DAS DORES	511023146	68,907,239	68,907,239	58,571,154	10,336,085	0	0	0
2	9	500	PATRONATO NOSSA SENHORA DAS DORES	511023146	67,961,682	67,961,682	57,767,430	10,194,252	0	0	0
2	9	1	Santa Casa da Misericórdia da Calheta	511033982	10,243,108	10,243,108	8,706,642	1,536,466	0	0	0
2	9	2	Santa Casa da Misericórdia da Calheta	511033982	12,496,466	12,496,466	10,621,996	1,874,470	0	0	0
2	9	1	UMAR-Movimento Emancipação Social Mulheres	501056246	33,510,758	33,510,758	28,484,144	5,026,614	0	0	0
			<b>Ação 9</b>		<b>760,563,429</b>	<b>760,563,429</b>	<b>646,478,913</b>	<b>114,084,516</b>	<b>0</b>	<b>0</b>	<b>0</b>
			<b>Total Medida 2</b>		<b>17,264,234,264</b>	<b>16,320,922,553</b>	<b>13,872,784,137</b>	<b>1,578,681,399</b>	<b>869,457,018</b>	<b>357,060,984</b>	<b>586,250,727</b>
3	1	4	Direcção Regional de Educação Especial e Reabilitação	671000543	22,531,461	22,531,461	19,151,742	0	3,379,719	0	0
3	1	34	Direcção Regional de Educação Especial e Reabilitação	671000543	21,311,695	21,311,695	18,114,941	0	3,196,754	0	0
3	1	37	Direcção Regional de Educação Especial e Reabilitação	671000543	16,702,943	16,702,943	14,197,502	0	2,505,441	0	0
3	1	77	Direcção Regional de Educação Especial e Reabilitação	671000543	18,799,456	18,799,456	15,979,538	0	2,819,918	0	0
3	1	95	Direcção Regional de Educação Especial e Reabilitação	671000543	18,363,397	18,363,397	15,608,887	0	2,754,510	0	0
3	1	19	Direcção Regional de Formação Profissional	671000748	60,259,400	60,259,400	51,220,490	0	9,038,910	0	0
3	1	26	Direcção Regional de Formação Profissional	671000748	3,384,160	3,384,160	2,876,536	0	507,624	0	0
3	1	33	Direcção Regional de Formação Profissional	671000748	3,259,440	3,259,440	2,770,524	0	488,916	0	0
3	1	36	Direcção Regional de Formação Profissional	671000748	47,223,600	47,223,600	40,140,060	0	7,083,540	0	0
3	1	37	Direcção Regional de Formação Profissional	671000748	7,123,200	7,123,200	6,054,720	0	1,068,480	0	0

LISTA DAS ENTIDADES CO-FINANCIADAS - 1994 - 1999 NO ÂMBITO DO POP RAM II (PO947000 P1)

Med.	Acc.	Nº B.	Denominação	NPC	Custo Total	Financiam. Público	FSE	OSS	Outra	Privada	Receitas
3	1	43	Direcção Regional de Formação Profissional	671000748	4,484,400	4,484,400	3,811,740	0	672,660	0	0
3	1	60	Direcção Regional de Formação Profissional	671000748	70,257,600	70,257,600	59,718,960	0	10,538,640	0	0
3	1	61	Direcção Regional de Formação Profissional	671000748	12,820,080	12,820,080	10,897,068	0	1,923,012	0	0
3	1	66	Direcção Regional de Formação Profissional	671000748	11,310,000	11,310,000	9,613,500	0	1,696,500	0	0
3	1	1	Direcção Regional dos Recursos Humanos	671001167	14,835,240	14,835,240	12,609,954	0	2,225,286	0	0
3	1	3	Direcção Regional dos Recursos Humanos	671001167	28,878,720	28,878,720	24,546,912	0	4,331,808	0	0
3	1	7	Direcção Regional dos Recursos Humanos	671001167	-9,863,900	-9,863,900	-8,384,315	0	-1,479,585	0	0
3	1	13	Direcção Regional dos Recursos Humanos	671001167	50,544,100	50,544,100	42,962,485	0	7,581,615	0	0
3	1	15	Direcção Regional dos Recursos Humanos	671001167	10,013,880	10,013,880	8,511,798	0	1,502,082	0	0
3	1	17	Direcção Regional dos Recursos Humanos	671001167	19,472,400	19,472,400	16,551,540	0	2,920,860	0	0
3	1	28	Direcção Regional dos Recursos Humanos	671001167	14,636,700	14,636,700	12,441,195	0	2,195,505	0	0
3	1	30	Direcção Regional dos Recursos Humanos	671001167	17,925,720	17,925,720	15,236,862	0	2,688,858	0	0
3	1	38	Direcção Regional dos Recursos Humanos	671001167	122,609,759	122,609,759	104,218,295	0	18,391,464	0	0
			<b>Ação 1</b>		<b>586,883,451</b>	<b>586,883,451</b>	<b>498,850,934</b>	<b>0</b>	<b>88,032,517</b>	<b>0</b>	<b>0</b>
3	2	20	Direcção Regional de Formação Profissional	671000748	32,594,400	32,594,400	27,705,240	0	4,889,160	0	0
3	2	38	Direcção Regional de Formação Profissional	671000748	31,638,000	31,638,000	26,892,300	0	4,745,700	0	0
3	2	62	Direcção Regional de Formação Profissional	671000748	19,149,600	19,149,600	16,277,160	0	2,872,440	0	0
3	2	4	Direcção Regional de Formação Profissional	671001167	16,660,800	16,660,800	14,161,680	0	2,499,120	0	0
3	2	18	Direcção Regional de Formação Profissional	671001167	31,678,800	31,678,800	26,926,980	0	4,751,820	0	0
3	2	31	Direcção Regional de Formação Profissional	671001167	76,005,000	76,005,000	64,604,250	0	11,400,750	0	0



LISTA DAS ENTIDADES CO-FINANCIADAS - 1994 - 1999 NO ÂMBITO DO POP RAM II (PO947000 P1)

Med.	Acç.	Nº B	Denominação	NPC	Custo Total	Financiam. Público	FSE	OSS	Outra	Privada	Reccitas
			<b>Ação 2</b>		<b>207,726,600</b>	<b>207,726,600</b>	<b>176,567,610</b>	0	<b>31,158,990</b>	0	0
3	3	21	Direcção Regional de Formação Profissional	671000748	50,655,217	50,655,217	43,056,934	0	7,598,283	0	0
3	3	22	Direcção Regional de Formação Profissional	671000748	23,292,972	23,292,972	19,799,026	0	3,493,946	0	0
3	3	23	Direcção Regional de Formação Profissional	671000748	50,640,420	50,640,420	43,044,357	0	7,596,063	0	0
3	3	25	Direcção Regional de Formação Profissional	671000748	4,663,153	4,663,153	3,963,680	0	699,473	0	0
3	3	39	Direcção Regional de Formação Profissional	671000748	61,421,534	61,421,534	52,208,304	0	9,213,230	0	0
3	3	41	Direcção Regional de Formação Profissional	671000748	5,796,237	5,796,237	4,926,801	0	869,436	0	0
3	3	42	Direcção Regional de Formação Profissional	671000748	67,922,630	67,922,630	57,734,236	0	10,188,394	0	0
3	3	63	Direcção Regional de Formação Profissional	671000748	64,910,355	64,910,355	55,173,802	0	9,736,553	0	0
3	3	64	Direcção Regional de Formação Profissional	671000748	68,441,971	68,441,971	58,175,675	0	10,266,296	0	0
3	3	65	Direcção Regional de Formação Profissional	671000748	8,819,850	8,819,850	7,496,872	0	1,322,978	0	0
3	3	2	Direcção Regional dos Recursos Humanos	671001167	33,941,343	33,941,343	28,850,142	0	5,091,201	0	0
3	3	6	Direcção Regional dos Recursos Humanos	671001167	62,085,280	62,085,280	52,772,488	0	9,312,792	0	0
3	3	8	Direcção Regional dos Recursos Humanos	671001167	5,028,182	5,028,182	4,273,955	0	754,227	0	0
3	3	9	Direcção Regional dos Recursos Humanos	671001167	24,836,264	24,836,264	21,110,824	0	3,725,440	0	0
3	3	11	Direcção Regional dos Recursos Humanos	671001167	2,452,251	2,452,251	2,084,413	0	367,838	0	0
3	3	12	Direcção Regional dos Recursos Humanos	671001167	1,866,300	1,866,300	1,586,355	0	279,945	0	0
3	3	14	Direcção Regional dos Recursos Humanos	671001167	11,694,482	11,694,482	9,940,310	0	1,754,172	0	0
3	3	16	Direcção Regional dos Recursos Humanos	671001167	40,515,749	40,515,749	34,438,387	0	6,077,362	0	0
3	3	20	Direcção Regional dos Recursos Humanos	671001167	79,813,480	79,813,480	67,841,458	0	11,972,022	0	0

LISTA DAS ENTIDADES CO-FINANCIADAS - 1994 - 1999 NO ÂMBITO DO POP RAM II (PO947000 P1)

Mcd.	Acc.	Nº B	Denominação	NPC	Custo Total	Financiam. Público	FSE	OSS	Outra	Privada	Receitas
3	3	21	Direcção Regional dos Recursos Humanos	671001167	7,546,200	7,546,200	6,414,270	0	1,131,930	0	0
3	3	22	Direcção Regional dos Recursos Humanos	671001167	3,793,484	3,793,484	3,224,461	0	569,023	0	0
3	3	23	Direcção Regional dos Recursos Humanos	671001167	24,239,288	24,239,288	20,603,395	0	3,635,893	0	0
3	3	24	Direcção Regional dos Recursos Humanos	671001167	3,984,228	3,984,228	3,386,594	0	597,634	0	0
3	3	26	Direcção Regional dos Recursos Humanos	671001167	44,943,309	44,943,309	38,201,813	0	6,741,496	0	0
3	3	29	Direcção Regional dos Recursos Humanos	671001167	4,678,417	4,678,417	3,976,654	0	701,763	0	0
3	3	32	Direcção Regional dos Recursos Humanos	671001167	109,724,020	109,724,020	93,265,417	0	16,458,603	0	0
3	3	33	Direcção Regional dos Recursos Humanos	671001167	21,153,482	21,153,482	17,980,460	0	3,173,022	0	0
3	3	34	Direcção Regional dos Recursos Humanos	671001167	19,499,681	19,499,681	16,574,729	0	2,924,952	0	0
3	3	35	Direcção Regional dos Recursos Humanos	671001167	86,420,228	86,420,228	73,457,194	0	12,963,034	0	0
3	3	36	Direcção Regional dos Recursos Humanos	671001167	47,078,536	47,078,536	40,016,756	0	7,061,780	0	0
3	3	37	Direcção Regional dos Recursos Humanos	671001167	41,623,551	41,623,551	35,380,018	0	6,243,533	0	0
3	3	500	Direcção Regional dos Recursos Humanos	671001167	1,316,458	1,316,458	1,118,989	0	197,469	0	0
			<b>Ação 3</b>		<b>1,084,798,552</b>	<b>1,084,798,552</b>	<b>922,078,769</b>	<b>0</b>	<b>162,719,783</b>	<b>0</b>	<b>0</b>
3	4	24	Direcção Regional de Formação Profissional	671000748	26,337,966	26,337,966	22,387,271	0	3,950,695	0	0
3	4	40	Direcção Regional de Formação Profissional	671000748	14,675,274	14,675,274	12,473,983	0	2,201,291	0	0
3	4	59	Direcção Regional de Formação Profissional	671000748	9,371,009	9,371,009	7,965,358	0	1,405,651	0	0
3	4	5	Direcção Regional dos Recursos Humanos	671001167	6,508,152	6,508,152	5,531,929	0	976,223	0	0
3	4	19	Direcção Regional dos Recursos Humanos	671001167	6,670,768	6,670,768	5,670,153	0	1,000,615	0	0
3	4	27	Direcção Regional dos Recursos Humanos	671001167	8,054,996	8,054,996	6,846,747	0	1,208,249	0	0

LISTA DAS ENTIDADES CO-FINANCIADAS - 1994 - 1999 NO ÂMBITO DO POP RAM II (PO947000 P1)

Med.	Acç.	Nº B	Denominação	NPC	Custo Total	Financiam. Público	FSE	OSS	Outra	Privada	Receitas
			<b>Ação 4</b>		71,618,165	71,618,165	60,875,441	0	10,742,724	0	0
			<b>Total Medida 3</b>		1,951,026,768	1,951,026,768	1,658,372,754	0	292,654,014	0	0
4	2	32	Direcção Regional de Formação Profissional	671000748	9,381,714	9,381,714	7,974,457	0	1,407,257	0	0
4	2	80	Direcção Regional de Formação Profissional	671000748	14,210,129	14,210,129	12,078,610	0	2,131,519	0	0
4	2	81	Direcção Regional de Formação Profissional	671000748	28,389,891	28,389,891	24,131,408	0	4,258,483	0	0
4	2	82	Direcção Regional de Formação Profissional	671000748	26,262,735	26,262,735	22,323,326	0	3,939,409	0	0
4	2	104	Direcção Regional de Formação Profissional	671000748	63,070,906	63,070,906	53,610,270	0	9,460,636	0	0
4	2	500	Direcção Regional de Formação Profissional	671000748	94,692,148	94,692,148	80,488,366	0	14,203,782	0	0
			<b>Total Medida 4</b>		236,007,523	236,007,523	200,606,437	0	35,401,086	0	0
			<b>Total Global</b>		19,451,268,555	18,507,956,844	15,731,763,328	1,578,681,399	1,197,512,118	357,060,984	586,250,727

*Governo Regional da Madeira*  
*Secretaria Regional do Plano e Finanças*  
*Instituto de Gestão de Fundos Comunitários*  
*Secretaria Regional do Ambiente e Recursos Naturais*  
*Direcção Regional de Agricultura*

**Relatório Final**

**ANEXOS**  
**FEOGA-O**  
**PDAR**

*Setembro de 2002*

***POP RAM II***  
***- Programa Operacional***  
***Plurifundos***  
***da Região Autónoma da Madeira***  
***1994-1999 -***  
***QCA II***

## ÍNDICE

### **Gráficos**

---

- Gráfico I – Montantes Aprovados – FEOGA no período 1994-1999
- Gráfico II – Investimento Elegível Aprovado 1994-1999 (em %)
- Gráfico III – Comparticipação FEOGA -1994-1999 (em %)

### **Projectos Aprovados no Âmbito do POPRAM II – Componente FEOGA**

---

- Projectos Aprovados no Ano de 1994
- Projectos Aprovados no Ano de 1995
- Projectos Aprovados no Ano de 1996
- Projectos Aprovados no Ano de 1997
- Projectos Aprovados no Ano de 1998
- Projectos Aprovados no Ano de 1999

## GRÁFICO I

MONTANTES APROVADOS – FEOGA  
NO PERÍODO 1994-1999

# GRÁFICO I

## Montantes Aprovados - FEOGA no período 1994-1999

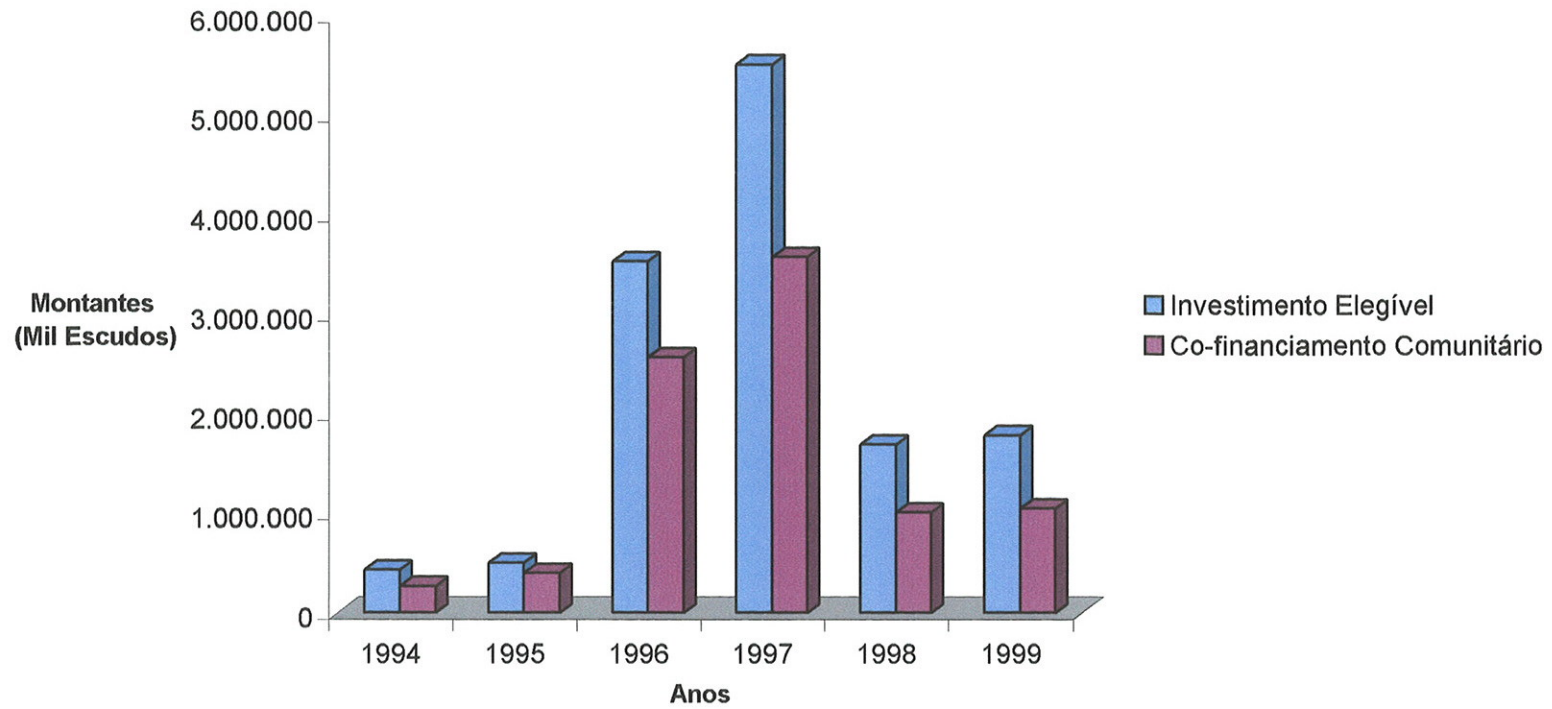


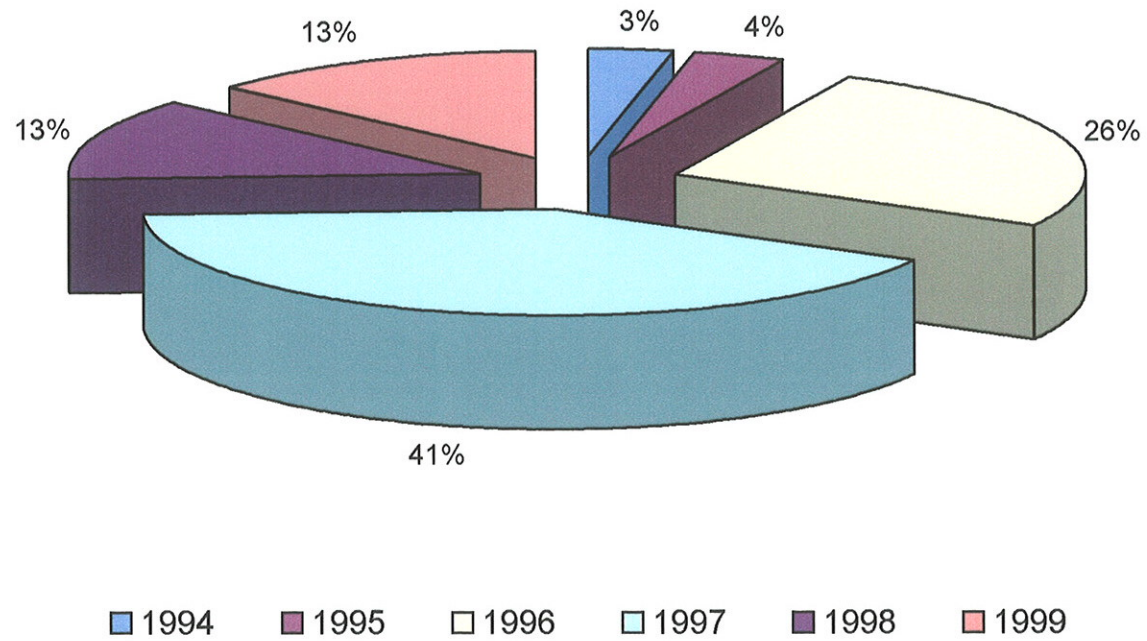
GRÁFICO II

INVESTIMENTO ELEGÍVEL APROVADO  
1994-1999 (EM %)



## Gráfico II

### Investimento Elegível Aprovado 1994-1999 (em %)

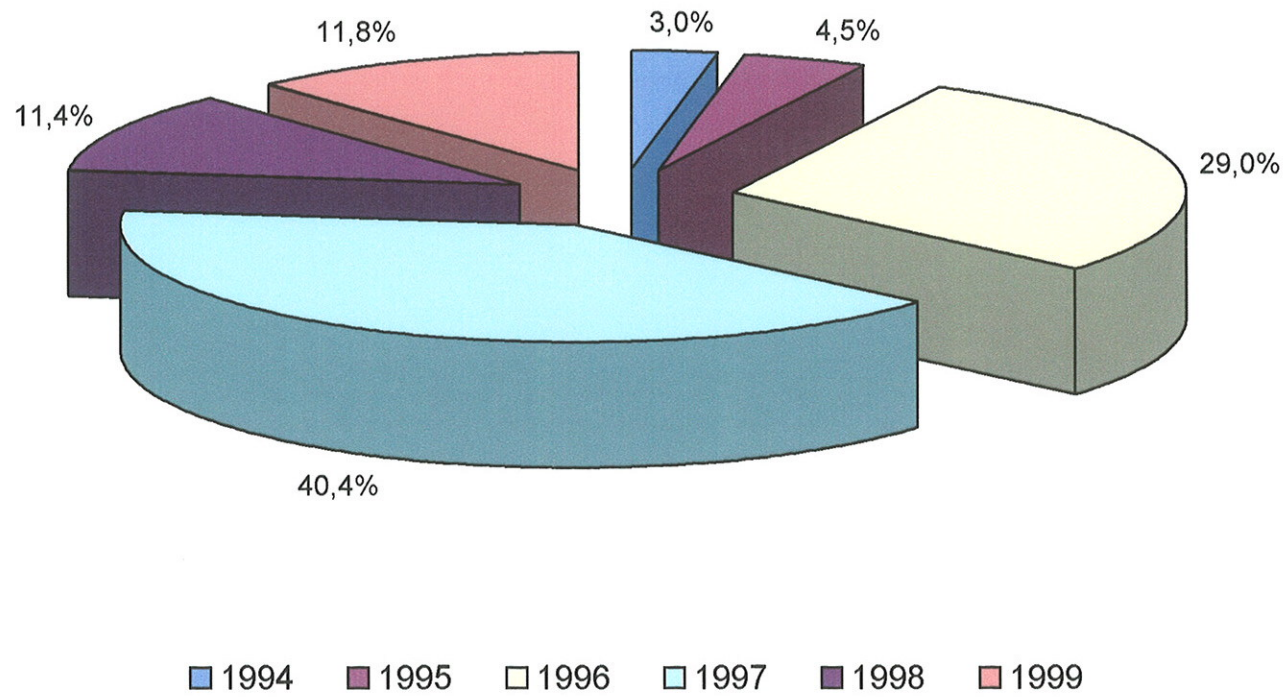


## GRÁFICO III

COMPARTICIPAÇÃO FEOGA 1994-1999  
(EM %)

### Gráfico III

#### Comparticipação FEOGA - 1994/1999 (em %)



PROJECTOS APROVADOS  
NO ÂMBITO DO POPRAM II  
- COMPONENTE FEOGA -

PROJECTOS APROVADOS  
NO ANO DE 1994

**PROGRAMA OPERACIONAL PLURIFUNDOS DA REGIÃO AUTÓNOMA DA MADEIRA (POPAM II)**  
**PROJECTOS APROVADOS DE 01 JANEIRO 1994 ATÉ 31 DE DEZEMBRO DE 1994**

Sub Programa	Medida	Nº Proj	Data Aprovação	Data Alteração	Designação do Projecto	Executor	Investimento Total (Mil Esc.)	Investimento Elegível (Mil Esc.)	Subsídio (Mil Esc.)	Cofinanciam. Comunitário (Mil Esc.)
4.1	2.4				2.4.4.1. - AJUDAS AO INVESTIMENTO NAS EXPLORAÇÕES AGRÍCOLAS					
		94 041 06 0001	17.11.94			MARIA A. G. GONÇALVES	1.472,000	1.462,000	803,784	602,838
		94 041 10 0002	17.11.94			MARIA C. G. CALDEIRA	2.356,000	1.606,887	3.190,838	2.393,129
		94 041 05 0003	17.11.94			MARIA C. P. L. M. RODRIGUES	663,000	663,000	364,650	0,000
		94 041 01 0004	17.11.94			MARIA CECILIA SILVA	1.930,000	1.751,800	963,037	0,000
		94 041 06 0005	17.11.94	06.08.99		MARIA CONCEIÇÃO F. LUÍS	4.679,000	4.656,534	2.559,570	1.919,678
		94 041 06 0006	17.11.94			ALBINO E. FERNANDES	1.023,000	1.023,000	562,435	421,826
		94 041 06 0007	17.11.94			CELESTINO FERNANDES	1.462,000	1.462,000	803,784	602,838
		94 041 06 0008	17.11.94			VENÂNCIO FILIPE FREITAS	973,000	973,000	534,924	401,193
		94 041 03 0009	17.11.94			MARIA D. S. CARDOSO	2.575,000	1.362,228	748,727	0,000
		94 041 10 0010	17.11.94			MARIA L. F. S. MENESES	5.029,000	4.389,600	5.340,100	4.005,075
		94 041 10 0011	17.11.94			JOÃO ANTÓNIO GOUVEIA	5.045,000	3.497,600	1.921,416	1.441,062
		94 041 08 0012	17.11.94			MANUEL R. P. JÚNIOR	485,000	482,960	265,470	199,103
		94 041 02 0013	17.11.94			MARIA S. B. OLIVEIRA	2.770,000	1.897,337	1.042,914	782,186
		94 041 01 0014	17.11.94			MARIA JOSÉ G. SILVA	640,000	639,600	351,571	263,678
		94 041 01 0015	17.11.94	06.12.94	CANCELADO	MARIA FÁTIMA S. MOURA				
		94 041 01 0016	17.11.94			ANTÓNIO G. LOURENÇO	4.524,000	4.340,000	2.386,189	1.789,642
		94 041 10 0017	17.11.94			ZÉLIA M. O. MENDONÇA	5.099,000	4.228,150	5.228,991	3.921,743
		94 041 02 0018	17.11.94			EUSTÁSIO A. FERREIRA	5.700,000	3.213,600	5.278,912	3.959,184
		94 041 02 0019	17.11.94	12.06.95		CONCEIÇÃO F. SOUSA	5.119,000	4.185,100	2.300,491	1.725,368
		94 041 03 0020	17.11.94			JOÃO MANUEL R. TEIXEIRA	2.640,000	2.145,737	1.179,154	0,000
		94 041 10 0021	17.11.94			MARIA OLIDES C. SILVA	865,000	674,680	2.788,401	2.091,301
		94 041 05 0022	17.11.94	22.08.94	CANCELADO	MANUEL R. MIGUEL				
		94 041 02 0023	17.11.94			HENRIQUES & HENRIQUES	39.943,000	39.735,925	10.891,814	0,000
		94 041 11 0024	17.11.94			MANUEL SERRÃO	146,170	146,170	80,365	0,000
		94 041 11 0025	17.11.94			JOÃO CÂMARA SILVA	517,000	412,633	226,813	0,000
		94 041 11 0026	17.11.94			UMBELINA GOMES LEÇA	899,000	865,973	475,881	0,000
		94 041 11 0027	17.11.94			MANUEL P. S. ANDRADE	874,000	673,863	276,178	0,000
		94 041 04 0028	17.11.94			JOSÉ ANTÓNIO O. FRANCO	1.729,000	903,140	496,372	0,000
		94 041 09 0029	17.11.94			MANUEL LUIS G. FREITAS	5.373,000	3.067,278	1.685,572	1.264,179
		94 041 04 0030	17.11.94			AVELINO C. RIBEIRO	5.204,000	4.918,700	2.703,510	0,000
		94 041 01 0031	17.11.94	26.05.95		TERESA J. F. G. MOREIRA	6.222,000	3.978,731	6.452,160	4.839,120
		94 041 02 0032	17.11.94			JOSÉ MANUEL RODRIGUES	6.976,000	6.104,520	6.517,901	4.888,426
		94 041 02 0036	17.11.94			JOÃO PESTANA	976,000	804,658	442,392	0,000
		94 041 01 0037	17.11.94			GABRIEL SANTANA	1.237,532	1.237,532	680,387	510,290
		94 041 10 0038	17.11.94			JOSÉ MANUEL MARTINS	2.235,000	1.958,279	1.076,625	0,000
		94 041 01 0039	17.11.94			MARIA GORETTI SERRÃO	5.341,000	3.554,221	4.766,058	3.574,544
		94 041 10 0041	17.11.94	12.06.95		FERNANDO M. C. SILVA*	8.213,000	4.202,286	2.886,121	2.164,591
		94 041 10 0042	17.11.94			FERNANDO M. C. SILVA*			2.324,604	1.743,453
		94 041 10 0043	17.11.94			ANA MARIA A. SILVA*			2.324,604	1.743,453
		94 041 03 0047	17.11.94			JOSÉ MARIA SOUSA	13.319,000	12.491,850	6.865,428	5.149,071
		94 041 10 0048	17.11.94			ANTÓNIO FERNANDES	2.718,000	1.274,931	700,000	0,000
		94 041 01 0049	17.11.94			FRANCISCO A. GOUVEIA	964,000	953,440	524,341	393,256

Sub Programa	Medida	Nº Proj	Data Aprovação	Data Alteração	Designação do Projecto	Executor	Investimento Total (Mil Esc.)	Investimento Elegível (Mil Esc.)	Subsídio (Mil Esc.)	Cofinanciam. Comunitário (Mil Esc.)
		94 041 11 0050	17.11.94	16.11.98		TERESA J. ANDRADE				
		94 041 02 0051	17.11.94			ANTÓNIO GONÇALVES	146,000	141,400	42,416	0,000
		94 041 06 0052	17.11.94			MARIA A. P. FREITAS	685,000	671,831	369,471	277,103
		94 041 03 0053	17.11.94			JOÃO MARTINS	798,000	793,730	436,456	0,000
		94 041 11 0055	17.11.94			MARIA R. P. PONTE	426,000	423,422	232,793	0,000
		94 041 02 0056	17.11.94			ERMELINDA A. RODRIGUES	150,000	149,630	82,279	0,000
		94 041 02 0057	17.11.94			AGOSTINHO JESUS	4.061,000	3.790,320	2.083,875	0,000
		94 041 02 0058	17.11.94			INÊS SILVA	1.267,000	897,860	493,445	370,084
		94 041 11 0059	17.11.94	12.08.96	CANCELADO	MANUEL M. PESTANA				
		94 041 05 0060	17.11.94	12.06.95		JOSÉ MANUEL G. COELHO	14.552,000	10.317,070	9.409,716	7.057,287
		94 041 11 0061	17.11.94			MANUEL NUNES REIS	545,000	539,429	296,572	0,000
		94 041 02 0062	17.11.94			PAULINO JESUS	138,000	137,279	75,496	0,000
		94 041 05 0063	17.11.94			JOÃO F. NASCIMENTO	2.403,000	2.148,580	1.180,717	0,000
		94 041 05 0064	17.11.94	07.11.94	CANCELADO	JOSÉ FERNANDES				
		94 041 05 0065	17.11.94			MARIA LUZ . R. PEREIRA	15.100,000	12.428,408	10.860,851	8.145,638
		94 041 06 0066	17.11.94			MANUEL R. MOURINHO	1.147,000	926,549	509,299	381,974
		94 041 10 0067	17.11.94			MARIA LUCIA A. TELES	2.362,000	1.857,556	3.600,914	2.700,686
		94 041 01 0068	17.11.94			FERNANDO RODRIGUES	614,000	604,990	332,712	249,534
		94 041 01 0069	17.11.94			JOÃO NUNES LUZ	799,000	798,793	439,167	0,000
		94 041 11 0070	17.11.94			CONCEIÇÃO J. GOMES	515,000	507,020	278,834	209,126
		94 041 01 0071	17.11.94	12.06.95		MANUEL A. P. FARINHA	5.373,000	880,714	483,826	362,870
		94 041 06 0072	17.11.94			JOÃO PAULO M. COSME	1.476,000	1.454,400	799,842	599,882
		94 041 01 0073	17.11.94			ROSA MARIA C. S. JESUS	642,000	630,240	346,598	259,949
		94 041 09 0074	17.11.94	05.07.96	CANCELADO	MARIA DELFINA D. SILVA				
		94 041 06 0075	17.11.94			JOÃO DEUS VIEIRA LUZ	515,000	507,020	278,834	209,126
		94 041 02 0076	17.11.94	09.10.96	CANCELADO	JOÃO H. ORNELAS				
		94 041 01 0077	17.11.94			FRANCISCO A. CABRAL	823,000	806,900	443,795	0,000
		94 041 01 0079	17.11.94			MARIA A. B. GOUVEIA	642,000	630,240	346,598	259,949
		94 041 01 0080	17.11.94			MARIA JOSÉ R. PEREIRA	551,000	540,350	297,163	222,872
		94 041 01 0081	17.11.94			SARDINHA & SARDINHA LDª	10.352,000	6.800,921	3.168,088	2.376,066
		94 041 01 0082	17.11.94	02.04.01		MARIA E. CALDEIRA	809,000	800,835	440,363	330,272
		94 041 04 0084	17.11.94			MANUEL LINO V. SOUSA	1.562,000	1.224,000	672,941	0,000
		94 041 02 0085	17.11.94	15.05.96		MANUEL COSTA	1.719,000	597,992	327,305	245,479
		94 041 04 0086	17.11.94	12.06.95		JOSÉ CALDEIRA LEMOS	1.744,000	436,436	240,040	0,000
		94 041 02 0087	17.11.94			OLIVIA R. PEREIRA	1.495,000	819,060	450,310	337,733
		94 041 09 0088	17.11.94			LIDIA MARIA A. L. CÂMARA	2.671,000	2.523,343	1.386,918	0,000
		94 041 09 0089	17.11.94			ÁLVARO ROMÃO CORREIA	3.591,000	3.632,220	1.996,953	0,000
		94 041 06 0090	17.11.94			FRANCISCO B. FRANÇA	5.495,000	4.253,750	2.338,171	1.753,628
		94 041 11 0091	17.11.94			MANUEL ANDRÉ SILVA	2.775,000	1.735,713	953,663	0,000
		94 041 10 0092	17.11.94			PAULO SERGIO J. CAMACHO	430,000	334,000	183,700	0,000
		94 041 10 0093	17.11.94	14.01.2000		ZITA M. CAETANO F. CAIRES	7.881,000	5.181,710	5.885,160	4.413,870
		94 041 11 0094	17.11.94			JOÃO GOUVEIA BRAZÃO	82,000	81,454	44,790	0,000
		94 041 02 0095	17.11.94			JOÃO RUBENS FARIA	745,000	588,645	323,480	242,610
		94 041 05 0096	17.11.94			ARMANDO COSTA CANHA	19.359,000	17.959,380	13.308,141	9.981,106
		94 041 09 0098	17.11.94			JOSÉ SAMUEL F. CORREIA	3.594,000	2.987,000	4.376,424	3.282,318
		94 041 02 0099	17.11.94			ANTÓNIO M. G. ABREU	146,000	144,874	79,673	0,000
		94 041 02 0101	17.11.94			JOSÉ ANTÓNIO SANTOS	4.187,000	3.212,828	1.765,556	0,000
		94 041 02 0102	17.11.94	13.02.98		ZÉLIA MARIA NÓBREGA	5.321,000	3.860,829	4.975,990	3.731,993
		94 041 01 0103	17.11.94			JOSÉ PEDRO SEBASTIÃO	850,000	846,685	465,510	0,000

Sub Programa	Medida	Nº Proj	Data Aprovação	Data Alteração	Designação do Projecto	Executor	Investimento Total (Mil Esc.)	Investimento Elegível (Mil Esc.)	Subsidio (Mil Esc.)	Cofinanciam. Comunitário (Mil Esc.)
		94 041 10 0104	17.11.94			MANUEL B. JARDIM	3.372,000	2.395,674	1.317,114	0,000
		94 041 05 0105	17.11.94			FRANCISCO S. PEQUENO	507,000	507,000	278,823	0,000
		94 041 04 0106	17.11.94			MANUEL I. G. M. GONÇALVES	145,040	145,040	79,722	0,000
		94 041 04 0107	17.11.94			MARIA C. N. MENDONÇA	4.651,000	2.415,124	1.328,318	0,000
		94 041 06 0108	17.11.94			TERESA G. AÇAFRÃO	8.218,000	8.168,810	4.490,173	3.367,630
		94 041 03 0109	17.11.94			JOSÉ AVELINO F. SILVA	4.667,000	4.215,000	2.230,952	1.673,214
		94 041 06 0110	17.11.94			ANTÓNIO FERREIRA SOUSA	5.853,000	5.752,817	3.162,167	2.371,625
		94 041 03 0111	17.11.94			SANDRA MARIA C. COSTA	2.175,000	1.812,336	996,402	0,000
		94 041 02 0112	17.11.94			AGOSTINHO A. S. ABREU	180,000	169,680	93,315	0,000
		94 041 10 0113	17.11.94	14.04.97		MARIA INÊS CALDEIRA SILVA	2.514,000	1.584,142	3.412,573	2.559,430
		94 041 01 0114	17.11.94			JOÃO LEÇA JESUS	642,000	629,230	346,043	259,532
		94 041 11 0115	17.11.94			JOSÉ R. NUNES PESTANA	642,000	630,240	346,598	259,949
		94 041 06 0116	17.11.94			ANTÓNIO N. C. SOUSA	3.930,520	3.930,520	2.161,589	0,000
		94 041 03 0117	17.11.94			HENRIQUE M C S FERNANDES	152,000	104,002	31,194	0,000
		94 041 01 0118	17.11.94			ANTÓNIO GERAL GOUVEIA	1.545,000	1.544,200	848,989	636,742
		94 041 01 0119	17.11.94			JOAQUIM M. M. GOUVEIA	642,000	630,240	346,598	259,949
		94 041 01 0120	17.11.94			EDUARDO P. CAMIRRA	642,000	630,240	346,598	259,949
		94 041 10 0121	17.11.94			JOSÉ CÉSAR C. SENA	7.082,000	4.780,600	2.627,766	1.970,825
		94 041 02 0122	17.11.94			MANUEL ABREU	768,000	686,049	377,244	282,933
		94 041 02 0123	17.11.94			AGOSTINHO BARROS	905,000	774,445	425,852	319,389
		94 041 02 0124	17.11.94			LUÍS ABREU	546,000	379,440	208,612	
		94 041 03 0127	17.11.94			GILBERTO F. F. REBOLO	3.625,000	2.346,000	1.289,804	967,353
		94 041 09 0128	22.12.94			SOC. AVILAGOA, LDA.	6.050,000	4.727,000	2.599,850	0,000
		94 041 05 0129	22.12.94			MARIA G F PITA	4.648,000	3.110,064	1.709,084	1.281,813
		94 041 03 0130	22.12.94			GIL DA SILVA CANHA	782,000	632,000	347,600	0,000
		94 041 03 0131	22.12.94			JOÃO MARTINS ANJO	6.702,000	5.990,768	2.144,096	0,000
		94 041 09 0132	22.12.94			BASILIO V. NÓBREGA	2.107,000	1.427,580	784,503	588,377
		94 041 06 0133	22.12.94			FIDÉLIA S. CABEÇO	4.486,000	3.870,800	2.085,600	1.564,200
		94 041 02 0134	22.12.94	15.07.98		DIDIO A. R. N. PEREIRA	1.325,000	400,000	220,000	0,000
		94 041 09 0135	22.12.94			FRANCISCO A. FREITAS	571,000	565,701	311,105	233,329
		94 041 02 0136	22.12.94			MANUEL V. ABREU	145,000	144,248	79,329	0,000
		94 041 04 0137	22.12.94			JOÃO DE CASTRO	3.473,000	2.048,647	1.095,215	821,411
		94 041 06 0138	22.12.94			MANUEL ALVES SANTOS	510,000	507,020	278,834	209,126
		94 041 10 0139	22.12.94			JOÃO FREITAS GOUVEIA*	4.841,000	3.503,030	2.406,290	1.804,718
		94 041 10 0140	22.12.94			JOÃO FREITAS GOUVEIA*			2.324,604	1.743,453
		94 041 10 0141	22.12.94			ANA MARIA S. ASCENÇÃO*			2.324,604	1.743,453
		94 041 06 0142	22.12.94			MANUEL F. J. CÂMARA	3.047,000	3.046,740	1.675,063	1.256,297
		94 041 06 0143	22.12.94			MANUEL COSTA FURRIEL	1.475,000	1.456,420	800,952	600,714
		94 041 09 0144	22.12.94			MANUEL C. N. NASCIMENTO	536,000	533,421	293,353	0,000
		94 041 02 0145	22.12.94			FERNANDO DE ABREU	136,000	134,471	73,952	0,000
		94 041 02 0146	22.12.94			ANTÓNIO PEDRO ABREU	90,000	88,375	48,601	0,000
		94 041 06 0147	22.12.94			ERNESTO SOUSA NUNES	348,000	344,410	189,407	0,000
		94 041 06 0148	22.12.94			FRANCISCO ALVES SANTOS	1.420,000	1.405,920	773,180	579,885
		94 041 09 0149	22.12.94			EMANUEL V. M. NÓBREGA	3.073,000	3.769,300	2.072,590	1.554,443
		94 041 05 0150	22.12.94	06.08.99		MANUEL VIEIRA CHÁ CHÁ	1.639,320	1.137,835	625,809	0,000
		94 041 04 0151	22.12.94			JOAQUIM FERNANDES GÓIS	237,000	201,858	110,979	0,000
		94 041 01 0152	22.12.94			LUIS PESTANA	2.132,000	1.930,327	1.061,448	796,086
		94 041 05 0153	22.12.94			ACÁCIO AUGUSTO MATIAS	7.936,000	3.622,732	1.927,351	0,000



Sub Programa	Medida	Nº Proj	Data Aprovação	Data Alteração	Designação do Projecto	Executor	Investimento Total (Mil Esc.)	Investimento Elegível (Mil Esc.)	Subsidio (Mil Esc.)	Cofinanciam. Comunitário (Mil Esc.)
		94 041 05 0154	22.12.94	03.02.95	CANCELADO	AGOSTINHO DE ANDRADE				
		94 041 02 0155	22.12.94			MANUEL FERNANDES LEÇA	899,052	740,663	407,208	0,000
		94 041 02 0156	22.12.94			ANTÓNIO NUNES PEREIRA	141,120	140,430	77,229	0,000
		94 041 05 0157	22.12.94			AGOSTINHO PITA INÁCIO	3.873,364	3.873,000	2.128,432	1.596,324
		94 041 05 0159	22.12.94			DOLORES SANTOS B. BELO	9.251,170	8.720,488	7.463,971	5.597,978
		94 041 04 0160	22.12.94			ALBINO DA MATA	4.320,850	3.432,321	1.886,175	0,000
		94 041 02 0161	22.12.94			JOÃO AUGUSTO B. F. CÉSAR	1.171,000	1.171,000	644,050	0,000
		94 041 05 0162	22.12.94	01.08.94		ÂNGELA DA SILVA LEÇA				
		94 041 01 0164	22.12.94			FRANCISCO F. MACIEL	472,410	472,410	259,726	0,000
		94 041 05 0165	22.12.94			MARIA NATÁLIA J. SILVA	2.502,068	1.759,925	3.295,989	2.471,992
		94 041 01 0166	22.12.94			JOÃO TOMÁS FLORENÇA	1.424,732	1.362,457	749,063	561,797
		94 041 02 0168	22.12.94			ARNALDO JORGE SOUSA	3.092,770	1.445,451	3.079,664	2.309,748
		94 041 07 0169	22.12.94			MANUEL A. M. ORNELAS	5.201,750	4.805,000	1.881,977	0,000
		94 041 01 0170	22.12.94			MARIA OLGA FRANCISCO	1.759,750	861,693	473,529	355,147
		94 041 05 0172	22.12.94			OLGA MARIA S. SOUSA	1.265,600	1.186,800	652,455	0,000
		94 041 05 0173	22.12.94			MARIA BONITO C. LORETO	5.956,400	5.636,100	5.957,907	4.468,430
		94 041 09 0174	22.12.94			ANTÓNIO E. F. C. COELHO	3.986,140	3.551,327	1.951,573	0,000
		94 041 04 0175	22.12.94	21.06.99		ÂNGELO MARQUES SOUSA	8.454,000	6.451,902	6.516,305	4.887,229
		94 041 01 0176	22.12.94			GABRIEL L. G. GONÇALVES	13.284,090	9.404,477	8.546,542	6.409,907
		94 041 09 0177	22.12.94			AGOSTINHO N. CHICHARO	2.106,274	1.458,138	801,499	601,124
		94 041 01 0178	22.12.94			MANUEL REY P. PAULO	12.982,337	9.629,250	8.701,069	6.525,802
		94 041 09 0179	22.12.94			MARIA GRAÇA M. BATISTA*	15.414,000	11.702,370	8.039,573	6.029,680
		94 041 09 0180	22.12.94			MARIA GRAÇA M. BATISTA*			2.086,760	1.565,070
		94 041 09 0181	22.12.94			JOÃO SEBASTIÃO VIEIRA*			2.086,760	1.565,070
Sub Total Sub Programa							497.145,459	399.179,047	290.914,630	175.702,493

4.3	2.4				2.4.4.3. -MEDIDAS ESPECÍFICAS REGIÕES DESFAVORECIDAS					
									98.348,000	73.761,000
Sub Total Sub Programa									98.348,000	73.761,000

5.1	2.4				2.4.5.1. - PROGRAMA DE RECONVERSÃO E DE REESTRUTURAÇÃO DA CULTURA DA BANANEIRA					
		94 051 03 0182	22.12.94			LIGNUM - Inv. T. Mad	2.350,080	2.350,080	1.527,552	1.145,664
		94 051 01 0183	22.12.94	07.09.98		JOSÉ P SEBASTIÃO	498,728	204,070	267,646	200,735
		95 051 02 0184	22.12.94	30.10.97		JOÃO CARLOS M SOUSA	3.808,786	3.290,360	2.784,395	2.088,296
		94 051 05 0185	22.12.94	05.07.96	CANCELADO	FRANCISCO S SERRADO				
		94 051 05 0186	22.12.94	28.08.96		NATÁLIA PEREIRA	10.081,680	9.716,870	6.315,966	4.736,975
		94 051 05 0187	22.12.94	08.02.96		ÂNGELA L PEREIRA	1.924,944	1.893,000	1.230,450	922,838
		94 051 03 0188	22.12.94			MANUEL P FARIA	2.910,011	2.910,011	2.061,762	1.546,322
		94 051 04 0189	22.12.94	22.03.00		LOURENÇO S NÓBREGA	3.982,896	251,600	571,200	428,400
		94 051 04 0190	22.12.94			ANA R F FREITAS	795,600	795,600	596,700	447,525
		94 051 03 0191	22.12.94			FRANCISCO N P FREITAS	765,408	765,408	497,515	373,136
		94 051 03 0192	22.12.94			TERESA M F S ABREU	3.804,820	3.804,820	2.853,615	2.140,211
		94 051 03 0193	22.12.94			JOSÉ FERNANDES	1.853,544	1.853,544	1.204,804	903,603
		94 051 01 0194	22.12.94			FRANCISCO R CAPELO	621,970	621,970	546,165	409,624
		94 051 03 0195	22.12.94			FERNANDO F SÁ	673,383	673,383	479,008	359,256

Sub Programa	Medida	Nº Proj	Data Aprovação	Data Alteração	Designação do Projecto	Executor	Investimento Total (Mil Esc.)	Investimento Elegível (Mil Esc.)	Subsídio (Mil Esc.)	Cofinanciam. Comunitário (Mil Esc.)
Sub Total Sub Programa							34.071,850	29.130,716	20.936,778	15.702,584
5.4	2.4				2.4.5.4. - PROGRAMA DE MELHRIA DAS ESTRUTURAS VITIVINÍCOLAS					
		94 054 11 0125	22.12.94	29.07.99	CANCELADO	CAROLINA L FREITAS				
		94 054 11 0126	22.12.94			MARIA N ALEXANDRE	539,500	467,000	404,098	303,074
		94 054 11 0196	22.12.94			ANTÓNIO S C SOUSA	666,460	583,460	501,195	375,896
		94 054 11 0197	22.12.94			JOÃO S MENDES	747,080	632,280	547,880	410,910
		94 054 04 0198	22.12.94			JOSÉ T RIBEIRO	547,960	475,460	409,913	307,435
		94 054 08 0199	22.12.94			JOSE A FERNANDES	952,830	757,630	658,323	493,742
Sub Total Sub Programa							3.453,830	2.915,830	2.521,409	1.891,056
TOTAL SUB PROGRAMAS 1994							534.671,139	431.225,593	412.720,817	267.057,135

PROJECTOS APROVADOS  
NO ANO DE 1995

**PROGRAMA OPERACIONAL PLURIFUNDOS DA REGIÃO AUTÓNOMA DA MADEIRA (POPAM II)**  
**PROJECTOS APROVADOS DE 01 JANEIRO 1995 ATÉ 31 DE DEZEMBRO DE 1995**

Sub Programa	Medida	Nº Proj	Data Aprovação	Data Alteração	Designação do Projecto	Executor	Investimento Total (Mil Esc.)	Investimento Elegível (Mil Esc.)	Subsídio (Mil Esc.)	Cofinanciam. Comunitário (Mil Esc.)
4.1	2.4				2.4.4.1. - AJUDAS AO INVESTIMENTO NAS	EXPLORAÇÕES AGRÍCOLAS				
		95 041 06 0257	05.07.95			MARIA PAIXAO COSTA	5.225,000	4.979,440	2.668,600	2.001,450
		95 041 03 0258	05.07.95			ANTÓNIO J. FIGUEIRA	207,955	90,395	49,712	0,000
		95 041 02 0259	05.07.95			JOSE MANUEL ABREU	1.837,490	1.829,360	1.005,761	0,000
		95 041 02 0260	05.07.95			MANUEL J. DOMINGOS	360,486	279,770	153,858	0,000
		95 041 02 0261	05.07.95			JOÃO RODRIGUES	140,210	121,200	66,653	0,000
		95 041 02 0262	05.07.95			BERNARDINO ENC. BARROS	836,790	836,790	460,066	0,000
		95 041 06 0263	05.07.95			MADALENA F. CANHA REIS	994,500	954,450	524,896	393,672
		95 041 06 0264	05.07.95			BIBIANA GOUVEIA CÂMARA	892,840	892,840	491,014	368,261
		95 041 04 0265	05.07.95			ABEL MENDONÇA VIVEIROS	3.546,000	2.824,839	1.553,064	0,000
		95 041 08 0266	05.07.95			JOSÉ ABREU PESTANA	117,000	116,150	34,842	0,000
		95 041 09 0267	05.07.95			MANUEL COELHO VIZINHO	568,500	560,100	308,055	231,041
		95 041 01 0268	05.07.95			JOSÉ SANTOS LEÇA SOUSA	373,230	366,000	201,300	0,000
		95 041 05 0269	05.07.95			ANTONIO A. L. FREITAS	2.078,700	1.253,360	689,348	0,000
		95 041 05 0270	05.07.95			MANUEL CORREIA CERCA	2.201,880	1.614,320	887,876	0,000
		95 041 01 0271	05.07.95			MANUEL MIGUEL CAPELO	1.747,685	1.004,500	552,475	414,356
		95 041 01 0272	05.07.95			MANUEL S. PEQUENEZA	941,220	721,220	396,671	297,503
		95 041 02 0273	05.07.95			MATILDE C. GONÇALVES	97,970	96,520	53,086	0,000
		95 041 05 0274	05.07.95	17 12.98		MANUEL D. N. P. BARROS	1.838,000	1.363,636	750,000	562,500
		95 041 11 0275	05.07.95			ANTÓNIO LUIS C. SOUSA	2.303,930	1.847,680	1.016,224	0,000
		95 041 11 0276	05.07.95			VICENTE DE OLIVEIRA	821,400	539,470	296,709	0,000
		95 041 11 0277	05.07.95			MANUEL A. P. JÚNIOR	137,570	135,540	74,547	0,000
		95 041 05 0278	05.07.95			JOSÉ G. LEVADINHA	438,000	438,000	240,900	180,675
		95 041 02 0279	05.07.95	25.02.98	CANCELADO	JOSÉ AGOSTINHO PEREIRA				
		95 041 11 0280	05.07.95			CARLOS VIEIRA NUNES	130,870	128,940	70,917	0,000
		95 041 01 0281	05.07.95			MANUEL G. GOUVEIA	1.720,400	1.482,400	815,320	611,490
		95 041 03 0282	05.07.95	02.07.96		MANUEL V. PONTES	2.505,000	2.102,000	1.156,100	867,075
		95 041 10 0283	05.07.95	01.09.99		MARIA CARMO B. S. AGUIAR*	10.621,000	6.037,000	4.150,438	3.112,829
		95 041 10 0284	05.07.95			MARIA CARMO B. S. AGUIAR*			2.351,016	1.763,262
		95 041 10 0285	05.07.95			MANUEL CARLOS S.AGUIAR*			2.351,016	1.763,262
		95 041 01 0286	05.07.95			ALFREDO JOSÉ POMBO	1.969,860	1.909,860	1.050,423	0,000
		95 041 02 0287	05.07.95			ALZIRA GRAÇA FIGUEIRA	471,040	344,000	189,200	0,000
		95 041 03 0288	05.07.95	23.01.97	CANCELADO	JOSÉ MANUEL N PEREIRA				
		95 041 05 0289	05.07.95	05.07.96	CANCELADO	MANUEL TIAGO P. GOUVEIA				
		95 041 06 0290	05.07.95			MARIA C. L. GOUVEIA	3.386,720	3.320,309	1.826,170	1.369,628
		95 041 10 0291	05.07.95			JOÃO ERNESTOS BRANCO	1.800,000	1.275,000	701,250	0,000
		95 041 10 0292	05.07.95			JOSÉ GILBERTO C. ALVES	2.053,800	1.958,800	1.077,340	0,000
		95 041 02 0293	05.07.95			JOÃO ROMÃO DOS SANTOS	1.647,130	1.599,150	879,533	659,650
		95 041 02 0294	05.07.95			JOSÉ NARCISO J. FREITAS	320,690	314,400	172,920	0,000
		95 041 02 0295	05.07.95			MARIA ARLETE S. JESUS	164,270	120,000	66,000	0,000
		95 041 02 0296	05.07.95			ANTÓNIO MARTINHO SOUSA	4.303,000	3.566,000	1.961,300	0,000

Sub Programa	Medida	Nº Proj	Data Aprovação	Data Alteração	Designação do Projecto	Executor	Investimento Total (Mil Esc.)	Investimento Elegível (Mil Esc.)	Subsídio (Mil Esc.)	Cofinanciam. Comunitário (Mil Esc.)
		95 041 10 0297	05.07.95			MARIA C. D. S. NUNES	6.432,000	3.947,000	5.064,579	3.798,434
		95 041 02 0298	05.07.95			JOÃO DA SILVA FREITAS	147,670	120,000	36,000	0,000
		95 041 10 0299	05.07.95			MANUEL DIONISIO B. CAIRES	2.203,000	1.423,000	782,650	0,000
		95 041 01 0300	05.07.95			ANTÓNIO GOMES GOUVEIA	671,380	655,000	360,250	270,188
		95 041 11 0301	05.07.95			AGOSTINHO ANTÓNIO PONTE	203,000	170,500	51,150	0,000
		95 041 01 0302	05.07.95			MANUEL GONÇALVES BAETA	859,980	839,000	461,450	346,088
		95 041 01 0303	05.07.95			MANUEL V. F. MENDES	1.004,700	985,000	541,750	406,313
		95 041 06 0304	05.07.95			MARIA ANJOS F. CAVALEIRO	3.193,888	3.131,258	1.722,192	0,000
		95 041 06 0305	05.07.95			ANTÓNIO F. CAVALEIRO	1.857,300	1.146,200	630,410	472,808
		95 041 02 0306	05.07.95			JOÃO GOMES DE ABREU	1.995,620	1.108,000	609,400	457,050
		95 041 09 0307	05.07.95			JOÃO DE FREITAS	567,000	559,000	307,450	230,588
		95 041 11 0308	05.07.95			MANUEL GILBERTO GARCÊS	160,000	120,000	66,000	0,000
		95 041 01 0309	05.07.95			FRANCISCO SOUSA CABRAL	608,700	485,600	267,080	0,000
		95 041 02 0310	05.07.95			CECÍLIA E. PINTO	167,030	120,000	66,000	0,000
		95 041 01 0311	05.07.95	16.11.98		JOSÉ ISIDRO SEQUEIRA				
		95 041 01 0312	05.07.95			MANUEL J. GOMES NETO	784,421	771,910	424,551	0,000
		95 041 10 0313	05.07.95	09.01.96		MARIA G. NORA TELES	9.435,000	2.458,000	4.040,891	3.030,668
		95 041 10 0314	05.07.95	31.12.96		ÁLVARO G. SILVA NOITE	2.155,000	1.623,763	893,070	0,000
		95 041 10 0315	05.07.95			LEONARDO S. GOUVEIA	2.429,000	1.503,000	3.384,329	2.538,247
		95 041 11 0316	05.07.95			ANTÓNIO G. PESTANA	464,600	460,000	253,000	0,000
		95 041 01 0317	05.07.95			CONCEIÇÃO P. S. MARQUES	1.177,080	1.154,000	634,700	476,025
		95 041 11 0318	05.07.95			JOÃO AGOSTINHO PONTE	580,750	575,000	316,250	0,000
		95 041 04 0319	05.07.95	29.08.97		ÂNGELA M. M. VASCONCELOS	1.130,775	271,660	149,413	0,000
		95 041 02 0320	05.07.95			JOSÉ ORLANDO GASPAR	3.654,000	3.179,000	4.536,579	3.402,434
		95 041 09 0341	10.08.95	02.07.96		JOÃO DRUMOND	2.377,000	1.582,250	870,238	0,000
		95 041 03 0342	10.08.95	17.01.96	CANCELADO	MANUEL CARLOS SILVA				
		95 041 05 0343	10.08.95			FERNANDO LEÇA PAULEIRO	8.728,350	2.951,400	1.623,270	0,000
		95 041 01 0344	10.08.95			MARY GRACIELA J. F. JARDIM	11.708,190	6.200,268	6.613,701	4.960,276
		95 041 10 0345	10.08.95			SÉRGIO MANUEL P. FREITAS	7.937,550	5.612,550	6.209,644	4.657,233
		95 041 05 0346	10.08.95	28.10.97		ANTÓNIO JORGE S. LOBO	9.364,000	6.370,000	6.730,391	5.047,793
		95 041 01 0347	10.08.95	07.10.99		JOSÉ MANUEL S. FERREIRA	2.219,735	1.621,547	891,851	0,000
		95 041 10 0348	10.08.95			ALFREDO JOSÉ ABREU	3.680,530	2.553,330	1.404,332	0,000
		95 041 01 0350	10.08.95	19.10.98		JOSÉ PAULO N. JARDIM	3.369,550	1.446,275	795,451	0,000
		95 041 09 0351	10.08.95			JOÃO DE SOUSA	595,400	589,500	324,225	243,169
		95 041 04 0352	10.08.95	03.08.99		ANTÓNIO M. BETTENCOURT	1.879,030	1.214,250	667,838	0,000
		95 041 05 0408	29.09.95			MARIA CONCEIÇÃO M. S. PERREGIL	3.911,335	3.418,615	1.796,238	1.347,179
		95 041 06 0410	29.09.95			MANUEL JESUS FRANÇA E OUTRO	4.496,000	3.446,000	2.369,125	1.776,844
		95 041 06 0411	29.09.95			MANUEL DE JESUS FRANÇA			2.351,016	1.763,262
		95 041 06 0412	29.09.95			MARIA CONCEIÇÃO N. P. FRANÇA			2.351,016	1.763,262
		95 041 05 0414	29.09.95	07.01.98	CANCELADO	JOSÉ ROSA CORREIA				
		95 041 09 0415	29.09.95	17.03.98		JOSÉ HUMBERTO R. SÁ	9.347,100	5.563,200	6.175,716	4.631,787
		95 041 09 0417	29.09.95	12.02.98	CANCELADO	ORLANDO R. FIGUEIRA E OUTRO				
		95 041 06 0461	03.11.95			FRANCISCO GONÇALVES D. PONTE	5.739,230	2.000,000	1.100,000	825,000
		95 041 06 0465	03.11.95	11.11.98		CARMELINA SOUSA GOUVEIA				
		95 041 03 0466	03.11.95	18.10.99	CANCELADO	AGUSTIN FAUSTINO RODRIGUES				
		95 041 05 0479	03.11.95	14.04.97		ANA LUÍSA G. NASCIMENTO	2.247,000	1.920,271	3.635,937	2.726,953
		95 041 10 0458	12.12.95	08.12.96		RITA MARIA F.F. E. ALMEIDA				
		95 041 09 0460	12.12.95	25.02.98		VITORINO VERÍSSIMO CÂMARA	5.891,000	3.225,500	4.568,547	3.426,410

Sub Programa	Medida	Nº Proj	Data Aprovação	Data Alteração	Designação do Projecto	Executor	Investimento Total (Mil Esc.)	Investimento Elegível (Mil Esc.)	Subsídio (Mil Esc.)	Cofinanciam. Comunitário (Mil Esc.)
		95 041 01 0462	12.12.95			ALBINO JOSÉ S. BETTENCOURT	1.106,714	153,209	84,265	0,000
		95 041 11 0463	12.12.95	17.11.98		MARIA TERESA DE PONTE	4.912,832	1.636,364	900,000	0,000
		95 041 02 0537	12.12.95			JULIANA HEMRIQUETA ORNELAS	156,200	120,000	66,000	0,000
		95 041 01 0538	12.12.95	25.02.98	CANCELADO	EDUARDO SANTOS G. SAIA				
		95 041 05 0539	12.12.95			DEOLINDA DA SILVA CÂMARA	3.631,450	2.354,780	1.295,129	0,000
		95 041 05 0540	12.12.95			CARLOS ASCENSÃO TEIXEIRA	5.769,450	3.291,990	1.810,595	0,000
		95 041 11 0541	12.12.95			AGOSTINHO MENDES DE ANDRADE	387,840	120,000	66,000	0,000
		95 041 11 0542	12.12.95			MARIA PAULA MENDES L. GARCÊS	465,000	465,000	2.670,704	2.003,028
		95 041 11 0543	12.12.95			ANTÓNIO FRANCISCO DOS REIS	157,100	120,000	36,000	0,000
		95 041 02 0544	12.12.95			JOSÉ SERRÃO JÚNIOR	159,120	120,000	66,000	0,000
		95 041 05 0545	12.12.95	14.11.97		CARMEN RODRIGUES S. CABRAL	9.858,770	7.530,800	7.528,441	5.646,331
		95 041 02 0546	12.12.95			MANUEL DA SILVA	1.181,110	1.006,100	553,355	0,000
		95 041 02 0547	12.12.95			JOSÉ FIGUEIRA DE FARIA	364,770	359,375	197,656	0,000
		95 041 11 0548	12.12.95			RICARDO MARTINHO DE FREITAS	763,280	715,000	393,250	0,000
		95 041 11 0549	12.12.95			FÁTIMA MARIA PESTANA	130,240	120,000	66,000	0,000
		95 041 11 0550	12.12.95			ANTÓNIO SILVA GOMES FARINHA	676,700	670,000	368,500	276,375
		95 041 06 0551	12.12.95			FRANCISCO PEREIRA SERRÃO	526,210	521,000	286,550	214,913
		95 041 09 0552	12.12.95	24.01.00		JOSÉ CORREIA GOMES	1.580,800	553,674	304,521	0,000
		95 041 09 0558	29.12.95			PAULO FILIPE F.RODRIGUES	3.030,000	2.373,000	1.305,150	0,000
		95 041 07 0559	29.12.95			CARLOS MANUEL F. AFONSO	1.905,560	1.256,100	690,855	0,000
Sub Total Sub Programa							220.936,176	147.030,678	126.061,251	71.335,307

4.3	2.4				2.4.4.3. -MEDIDAS ESPECÍFICAS REGIÕES DESFAVORECIDAS				141.408,000	106.056,000
Sub Total Sub Programa									141.408,000	106.056,000

5.1	2.4				2.4.5.1. - PROGRAMA DE RECONVERSÃO E DE REESTRUTURAÇÃO DA CULTURA DA BANANEIRA					
		95 051 03 0200	27.02.95			JOSÉ P RODRIGUES	1.790,712	1.608,000	1.045,200	783,900
		95 051 03 0201	27.02.95	03.11.95		MARIA V P F PINTO	2.208,272	1.289,568	838,219	628,664
		95 051 02 0202	27.02.95			MARIA A P FERRAZ	6.260,352	5.611,487	3.647,467	2.735,600
		95 051 01 0203	27.02.95			CELESTE J M TEIXEIRA	4.798,080	4.524,800	2.941,120	2.205,840
		95 051 03 0204	27.02.95			JOSÉ C R BETTENCOURT	4.603,872	4.443,936	3.332,952	2.499,714
		95 051 03 0205	27.02.95			MARIA R JARDIM	3.495,744	3.325,728	2.161,723	1.621,292
		95 051 01 0206	27.02.95			TEODORO G FARINHA	2.941,680	2.785,580	1.810,627	1.357,970
		95 051 05 0207	27.02.95			JOSÉ BENTO SOARES	1.735,792	1.718,940	1.117,311	837,983
		95 051 02 0208	27.02.95	02.07.96		MARIA C OLIVEIRA				
		95 051 02 0208	27.02.95	30.08.96		MARIA C OLIVEIRA	23.728,638	21.144,103	14.639,737	10.979,803
		95 051 02 0209	27.02.95	27.06.96		JOSÉ R FIGUEIRA	13.301,161	10.592,388	7.510,227	5.632,670
		95 051 05 0210	27.02.95			MANUEL F BARBOSA	7.813,600	7.737,004	5.029,053	3.771,790
		95 051 04 0211	27.02.95			JOSÉ FERNANDES BELO	969,000	969,000	714,850	536,138
		95 051 01 0212	27.02.95	26.05.96		CELESTE J M TEIXEIRA	7.884,788	5.478,240	3.560,856	2.670,642
		95 051 02 0213	27.02.95			SEBABSTIÃO S PESTANA	888,420	865,391	562,504	421,878

Sub Programa	Medida	Nº Proj	Data Aprovação	Data Alteração	Designação do Projecto	Executor	Investimento Total (Mil Esc.)	Investimento Elegível (Mil Esc.)	Subsídio (Mil Esc.)	Cofinanciam. Comunitário (Mil Esc.)
		95 051 05 0214	27.02.95			JOSÉ F SANTOS	776,832	692,313	450,003	337,502
		95 051 03 0215	27.02.95			ANSELOMO R C CASTRO	9.335,550	7.926,037	6.369,528	4.777,146
		95 051 05 0216	27.02.95			ALBERTO J R SANTOS	473,525	404,773	263,102	197,327
		95 051 01 0217	27.02.95			MANUEL R SEQUEIRA	359,213	359,213	314,488	235,866
		95 051 03 0218	27.02.95	02.12.98	CANCELADO	RICARDO R ABREU				
		95 051 02 0219	27.02.95			ZÉLIA C FIGUEIRA	2.910,315	2.596,172	1.947,129	1.460,347
		95 051 02 0220	26.05.95			RUI A P FERNANDES	12.418,404	11.340,735	9.134,551	6.850,913
		95 051 02 0221	26.05.95			JOÃO ORLANDO FERREIRA	3.823,776	3.102,375	2.326,781	1.745,086
		95 051 03 0222	26.05.95			FIRMO DE JESUS	756,612	731,850	475,703	356,777
		95 051 08 0223	26.05.95	05.07.96	CANCELADO	MANUEL A R S PITA				
		95 051 03 0224	26.05.95	05.07.96	CANCELADO	MARIA C M B PEREIRA				
		95 051 03 0225	26.05.95	04.07.00		ANTÓNIO B JOAQUIM	3.735,648	2.826,945	1.837,514	1.378,136
		95 051 02 0226	26.05.95			MARIA B F A SILVA	7.820,755	7.443,907	5.582,930	4.187,198
		95 051 09 0227	26.05.95			MARIA M FF SERÓDIO	4.338,417	4.252,482	2.764,113	2.073,085
		95 051 03 0228	26.05.95	03.03.98		AMÉRICO GONÇALVES	4.180,871	3.528,074	2.403,238	1.802,429
		95 051 03 0327	10.08.95	10.01.96	RATIFICADO	AMÂNDIO ABREU	2.759,666	2.445,076	1.759,299	1.319,474
		95 051 02 0328	10.08.95	04.07.00		JOÃO N G FARIA	7.880,525	5.108,322	3.645,109	2.733,832
		95 051 05 0329	10.08.95			ISABEL COELHO	3.286,944	2.908,800	1.890,720	1.418,040
		95 051 05 0231	03.11.95			ANTÓNIO CARVALHO + 4	2.280,000	2.038,412	1.324,968	993,726
		95 051 05 0233	03.11.95			ANTÓNIO V CARVALHO	1.952,000	1.934,741	1.451,056	1.088,292
		95 051 03 0234	03.11.95	01.09.99		ISIDRO DE AGUIAR	5.694,720	5.207,733	3.385,026	2.538,770
		95 051 05 0235	03.11.95			JOÃO G PERREGIL	3.469,000	3.469,107	2.254,919	1.691,189
		95 051 03 0255	03.11.95			MARILIA G F AZEVEDO	4.589,424	3.847,530	2.500,894	1.875,671
		95 051 05 0323	03.11.95			IVO D F TEIXEIRA	8.908,110	5.587,948	3.632,166	2.724,125
		95 051 05 0376	03.11.95			JOÃO P N COELHO	9.723,790	7.957,200	5.967,900	4.475,925
Sub Total Sub Programa							183.894,208	157.803,910	110.592,983	82.944,737

5.4	2.4				2.4.5.4. - PROGRAMA DE MELHRIA DAS ESTRUTURAS VITIVINÍCOLAS					
		95 054 02 0229	26.05.95			MARIA OLGA FREITAS	2.094,817	1.840,668	1.675,887	1.256,915
		95 054 11 0326	03.11.95			FERNANDO P JESUS	865,030	865,030	721,595	541,196
Sub Total Sub Programa							2.959,847	2.705,698	2.397,482	1.798,112

7	2.4				2.4.7. - PROGRAM DE DESENVOLVIMENTO FLORESTAL					
		95 007 03 0236	03.11.95			MARIA ODÍLIA O. SILVA	3.987,500	3.987,500	3.190,000	2.392,500
		95 007 03 0237	03.11.95	20.12.96	CANCELADO	JUAN MANUEL R. RODRIGUES				
		95 007 04 0238	03.11.95			ANTÓNIO ANDRÉ G. F. SILVA	310,050	310,050	217,035	162,776
		95 007 04 0239	03.11.95	01.03.96	CANCELADO	EMANUEL SILVESTRE F. PEREIRA				
		95 007 07 0240	03.11.95			MILHAS INV. AGRO-TURÍSTICOS, LDA.	6.332,922	6.332,922	4.734,265	3.550,699
		95 007 09 0241	03.11.95	13.09.00		MARIA EVA DURÃO	4.682,380	3.235,000	2.345,500	1.759,125
		95 007 09 0242	03.11.95	18.06.96	CANCELADO	MANUEL SILVESTRE TEIXEIRA				
		95 007 09 0244	03.11.95			ANTÓNIO JUSTINO P. S. FREITAS	5.639,734	5.639,734	4.464,604	3.348,453
		95 007 10 0246	03.11.95	18.06.96	CANCELADO	SILVANO LUCIANO DE FRANÇA				
		95 007 10 0247	03.11.95			JOÃO MARQUES T. MENDONÇA	2.633,040	2.633,040	1.966,619	1.474,964

Sub Programa	Medida	Nº Proj	Data Aprovação	Data Alteração	Designação do Projecto	Executor	Investimento Total (Mil Esc.)	Investimento Elegível (Mil Esc.)	Subsidio (Mil Esc.)	Cofinanciam. Comunitário (Mil Esc.)
		95 007 10 0249	03.11.95			ABEL DE ANDRADE	926,440	926,440	692,392	519,294
		95 007 03 0251	03.11.95	07.09.01		CÂMARA MUNICIPAL DO FUNCHAL	36.387,110	32.281,910	32.281,910	24.211,433
		95 007 07 0252	03.11.95	08.03.00		JOSÉ GONÇALVES PEREIRA ANDRADE	4.745,000	4.547,000	3.362,900	2.522,175
		95 007 07 0253	03.11.95	08.03.00		JOSÉ GONÇALVES PEREIRA ANDRADE	5.290,400	4.915,000	3.566,500	2.674,875
		95 007 07 0254	03.11.95			MARIA JOSÉ A. P RODRIGUES	7.229,600	7.229,600	5.204,720	3.903,540
		95 007 09 0333	03.11.95	09.02.96		SRAFP - SERRAS DENTRO/STA CRUZ	3.214,850	3.214,850	3.214,850	2.411,138
		95 007 07 0334	03.11.95	09.02.96		SRAFP - SERRA DENTRO/PTO SANTO	2.026,714	2.026,714	2.026,714	1.520,036
		95 007 07 0335	03.11.95	09.02.96		SRAFP - SERRA DENTRO/PTO SANTO	2.395,906	2.395,906	2.395,906	1.796,930
		95 007 07 0336	03.11.95	09.02.96		SRAFP - SERRA DENTRO/PTO SANTO	2.465,750	1.653,506	1.653,506	1.240,130
		95 007 07 0336	03.11.95	07.09.01						
		95 007 07 0394	03.11.95	09.02.96		SRAFP -PICO CABRITA/PTO SANTO	3.308,212	3.308,212	3.308,212	2.481,159
		95 007 07 0395	03.11.95	09.02.96		SRAFP - LOMBO PAREDES/PTO SANTO	4.136,196	4.136,196	4.136,196	3.102,147
		95 007 05 0422	03.11.95	16.05.96		SRAFP - FONTE JUNCAL/PAÚL SERRA	28.235,004	28.165,794	28.165,794	21.124,346
		95 007 05 0422	03.11.95	19.11.01		SRAFP - FONTE JUNCAL/PAÚL SERRA				
		95 007 11 0423	03.11.95	09.02.96		SRAFP - PAÚL SERRA	38.743,000	38.743,000	38.743,000	29.057,250
		95 007 03 0424	03.11.95	16.05.96		SRAFP - RIB. STA LUZIA/STO ANTÓNIO	36.201,315	36.201,315	36.201,315	27.150,986
SUBTOTAL							198.891,123	191.883,689	181.871,938	136.403,954
TOTAL 1995		TOTAL SUB PROGRAMAS 1995					606.681,354	499.423,975	562.331,654	398.538,110



PROJECTOS APROVADOS  
NO ANO DE 1996

**PROGRAMA OPERACIONAL PLURIFUNDOS DA REGIÃO AUTÓNOMA DA MADEIRA (POPRAM II)**  
**PROJECTOS APROVADOS DE 01 JANEIRO 1996 ATÉ 31 DE DEZEMBRO DE 1996**

Sub Programa	Medida	Nº Proj	Data Aprovação	Data Alteração	Designação do Projecto	Executor	Investimento Total (Mil Esc.)	Investimento Elegível (Mil Esc.)	Subsídio (Mil Esc.)	Cofinanciam. Comunitário (Mil Esc.)
2	2.4				<b>2.4.2 - CAMINHOS AGRÍCOLAS E RURAIS</b>					
		95 002 08 0353	18.01.96	18.06.00	C. R.do Sítio da Praia	Agrup. Prod. Agrí. Sit Praia	39.601,415	21.611,500	21.611,500	16.208,625
		95 002 05 0356	18.01.96	26.05.98	C. A. de acesso à exploração	Armando C. Canha e Outros	10.780,878	10.718,989	10.718,989	8.039,242
		95 002 04 0360	18.01.96	30.12.97	C. A. do Sítio da Maiata de Baixo	Manuel M. Mendonça	40.050,000	39.609,256	39.609,256	29.706,942
		95 002 05 0365	18.01.96	28.11.97	C. A. de acesso à exploração	Manuel R. Miguel Silva	6.750,390	6.750,390	6.750,390	5.062,793
		95 002 02 0367	18.01.96	29.01.97	C. A. luzirão - Fonte Frade	Manuel de Abreu	43.907,687	43.907,687	43.907,687	32.930,765
		95 002 10 0368	18.01.96		C. A. de acesso à exploração	Valentim F. Teixeira	22.905,948	22.905,948	22.905,948	17.179,461
		95 002 09 0446	18.01.96	23.10.00	C. A. de acesso à exploração	Maria I. S. N. Santos	6.895,260	4.022,235	4.022,235	3.016,676
		95 002 09 0359	18.01.96	04.06.01 04.12.96	C. A. de acesso à exploração	Juvenal Isidro Gonçalves	11.347,590	11.347,590	11.347,590	8.510,693
		95 002 11 0361	09.02.96	04.04.00	Fio Monta Cargas Tipo Teleférico	António Eusébio A. Freitas	3.834,704	3.690,844	3.690,844	2.768,133
		95 002 05 0362	09.02.96	13.03.97	C. M. Ribeira Madalena	Câmara Municipal Ponta do Sol	61.527,544	61.527,544	61.527,544	46.145,658
		95 002 05 0363	09.02.96	13.03.97	C. M. entre o Sítio da Mantilha e a Capela de S. João	Câmara Municipal Ponta do Sol	29.067,374	29.067,374	29.067,374	21.800,531
		95 002 10 0366	09.02.96		C. A. de acesso à exploração	José César Correia Sena	1.943,600	1.943,600	1.943,600	1.457,700
		95 002 01 0524	09.02.96		Benef. e Pavim. do C. M. Lombo Brasil	Câmara Municipal Calheta	56.540,598	56.540,598	56.540,598	42.405,449
		95 002 01 0525	09.02.96		Benef. e Pavim. do C. M. dos Moinhos	Câmara Municipal Calheta	28.623,400	28.623,400	28.623,400	21.467,550
		95 002 10 0369	09.02.96	16.04.96	C. A. Curral Velho	Câmara Municipal Santana				
		95 002 10 0369	09.02.96	22.10.96	C. A. Curral Velho	Câmara Municipal Santana				
		95 002 10 0369	09.02.96	21.09.98	C. A. Curral Velho	Câmara Municipal Santana	25.157,738	23.987,955	23.987,955	17.990,966
		95 002 08 0514	09.02.96	13.11.96	C. M. entre os Sítios do Til e Lombo da Levada	Câmara Municipal Rib. Brava	66.040,000	66.040,000	66.040,000	49.530,000
		95 002 10 0439	09.02.96	22.10.96	C. A. Lombo Antão Alves - Ramal 2 e 3	Câmara Municipal Santana				
		95 002 10 0439	09.02.96	03.02.98	C. A. Lombo Antão Alves - Ramal 2 e 3	Câmara Municipal Santana	30.288,731	28.575,144	28.575,144	21.431,358
		95 002 11 0435	16.04.96	26.05.95	C. A. das Feiteiras	Narciso Laureano Branco	6.388,779	6.034,896	6.034,896	4.526,172
		95 002 09 0444	16.04.96	10.02.98	C. R. Pedra Mole do Castelo	Roquelino Lourenço Ornelas	53.754,552	38.928,153	38.928,153	29.196,115
		95 002 11 0425	16.05.96	12.11.97	C. R. dos Lameiros (junto à Igreja)	Câmara Municipal São Vicente	14.591,460	14.591,460	14.591,460	10.943,595
		95 002 11 0428	16.05.96	30.12.97	C. R. do Passo/Lombinho	Câmara Municipal São Vicente	19.329,440	19.329,440	19.329,440	14.497,080
		95 002 09 0474	16.05.96		C. A. Fazenda	Manuel Luis G. Freitas	21.545,135	21.501,312	21.501,312	16.125,984
		95 002 01 0526	16.05.96		Benef. do C. M. da Referta	Câmara Municipal Calheta	33.047,872	32.209,112	32.209,112	24.156,834
		95 002 01 0531	16.05.96		Benef. do C. M. da Laranjeira	Câmara Municipal Calheta	74.417,500	71.009,900	71.009,900	53.257,425
		95 002 08 0357	16.05.96	22.10.96	C. M. do Jardim	Câmara Municipal Ribeira Brava				
		95 002 08 0357	16.05.96	30.10.97	C. M. do Jardim	Câmara Municipal Ribeira Brava	67.225,080	67.225,080	67.225,080	50.418,810
		95 002 02 0557	02.07.96		C. M. entre o Chote Est. Câm. Lobos e a partilha do C	Câmara Municipal Câm. Lobos	31.248,886	31.248,886	31.248,886	23.436,665
		95 002 01 0562	02.07.96		E. M. entre a Raposeira do Lugarinho e a Raposeira do	Câmara Municipal da Calheta	74.237,072	74.237,072	74.237,072	55.677,804
		96 002 03 0709	02.07.96	16.06.99	C. R. Lombo Aguiar	LUÍS MATEUS NUNES & OUTROS				
		96 002 03 0709	02.07.96	30.12.99	C. R. Lombo Aguiar	LUÍS MATEUS NUNES & OUTROS	41.266,997	41.266,997	41.266,997	30.950,248
		95 002 11 0430	02.07.96	12.11.97	C. R. Segunda Lombada (Cova do Barro)	Câmara Municipal São Vicente	36.319,816	36.319,816	36.319,816	27.239,862

Sub Programa	Medida	Nº Proj	Data Aprovação	Data Alteração	Designação do Projecto	Executor	Investimento Total (Mil Esc.)	Investimento Elegível (Mil Esc.)	Subsídio (Mil Esc.)	Cofinanciam. Comunitário (Mil Esc.)
		95 002 06 0523	02.07.96		Teleférico das Achadas da Cruz	DRA	46.247,712	46.247,712	46.247,712	34.685,784
		95 002 06 0561	02.07.96	22.07.98	C. M. da Ladeira	Câmara Municipal Porto Moniz	63.510,277	63.436,996	63.436,996	47.577,747
		96 002 04 0776	30.08.96	07.10.99	C. A. de acesso à exploração	Sidonio Pedro Costa Martins	59.590,357	58.815,260	58.815,260	44.111,445
		95 002 06 0448	13.09.96		C. M. da Fajã do Barro	Câmara Municipal Porto Moniz	123.819,183	123.819,183	123.676,315	92.757,236
		95 002 06 0449	13.09.96		C. M. entre os Pombais e o Pico das Pedras	Câmara Municipal Porto Moniz	49.487,360	49.487,360	49.430,259	37.072,694
		95 002 10 0471	13.09.96	30.10.97	Teleférico Misto da Rocha do Navio	DRA	213.423,345	213.423,345	213.423,345	160.067,509
		95 002 03 0475	13.09.96	05.06.00	C. M. da Cova do Til	Câmara Municipal Funchal	161.700,140	134.353,440	133.526,650	100.144,988
		95 002 02 0556	13.09.96		Pavim. e Benef. do C. M. Corrida	Câmara Municipal C Lobos	82.258,905	82.258,905	82.258,905	61.694,179
		95 002 09 0437	13.09.96	22.10.96	C. A. do Norte	António Fernandes & Outro	45.490,368	45.490,368	45.490,368	34.117,776
		96 002 05 0628	22.10.96		C. A. ligação da E. M. Livramento	Câmara Municipal Ponta Sol	14.574,560	14.574,560	14.574,560	10.930,920
		95 002 06 0560	13.11.96		C. R. da Ribeira Funda	Câmara Municipal Porto Moniz	119.734,228	119.734,228	119.564,619	89.673,464
		96 002 10 0694	04.12.96	30.12.99	C. A. do Cabeço do Serrado	Maria Fátima G. Jardim & Outros	50.178,565	50.178,565	50.178,565	37.633,924
		96 002 10 0695	04.12.96		C. A. da Assomada	Abel Gouveia Jardim E Outros	42.776,060	42.776,060	42.776,060	32.082,045
		96 002 02 0787	04.12.96	07.10.99	C. A. Ribeiro Real (Capela Encarnação)	António Azevedo V. Barradas	6.868,734	6.868,734	6.868,734	5.151,551
Sub Total Sub Programa							2.038.295,240	1.966.236,894	1.965.040,526	1.473.780,395

3	2.4				2.4.3. - ELECTRIFICAÇÃO					
		95 003 02 0390	08.03.96			Empresa de Electricidade da Madeira	211,178	186,883	186,883	140,162
		95 003 09 0393	08.03.96			Empresa de Electricidade da Madeira	568,406	503,014	503,014	377,261
		95 003 08 0399	08.03.96			Empresa de Electricidade da Madeira	54,593	48,313	48,313	36,235
		95 003 03 0454	08.03.96			Empresa de Electricidade da Madeira	14,952	13,232	13,232	9,924
		95 003 03 0455	08.03.96			Empresa de Electricidade da Madeira	19,094	16,897	16,897	12,673
		95 003 05 0372	16.04.96			Empresa de Electricidade da Madeira	193,353	171,109	171,109	128,332
		95 003 05 0472	30.08.96			Empresa de Electricidade da Madeira	686,771	607,762	607,762	455,822
		95 003 03 0403	13.09.96			Empresa de Electricidade da Madeira	31,553	27,923	27,923	20,942
		95 003 09 0373	22.10.96			Empresa de Electricidade da Madeira	4.027,123	3.563,826	3.563,826	2.672,870
		95 003 05 0388	22.10.96			Empresa de Electricidade da Madeira	53,372	47,232	47,232	35,424
		95 003 11 0418	22.10.96			Empresa de Electricidade da Madeira	656,410	580,894	580,894	435,671
		95 003 02 0467	22.10.96			Empresa de Electricidade da Madeira	35,572	31,480	31,480	23,610
		96 003 10 0622	22.10.96			Empresa de Electricidade da Madeira	770,475	681,836	681,836	511,377
		95 003 04 0392	04.12.96			Empresa de Electricidade da Madeira	38,751	34,293	34,293	25,720
		95 003 03 0457	04.12.96			Empresa de Electricidade da Madeira	23,220	20,549	20,549	15,412
		96 003 05 0594	04.12.96			Empresa de Electricidade da Madeira	16,471	14,576	14,576	10,932
		96 003 09 0595	04.12.96			Empresa de Electricidade da Madeira	48,478	43,284	43,284	32,463

Sub Programa	Medida	Nº Proj	Data Aprovação	Data Alteração	Designação do Projecto	Executor	Investimento Total (Mil Esc.)	Investimento Elegível (Mil Esc.)	Subsídio (Mil Esc.)	Cofinanciam. Comunitário (Mil Esc.)
		96 003 06 0744	04.12.96			Empresa de Electricidade da Madeira	123,917	110,640	110,640	82,980
Sub Total Sub Programa							7.573,689	6.703,743	6.703,743	5.027,807

4.1	2.4				4.4.4.1. - AJUDAS AO INVESTIMENTO NAS EXPLORAÇÕES AGRÍCOLAS					
		96 041 03 0566	10.01.96		FLORIALIS	5.137,000	2.714,000	1.112,740	0,000	
		96 041 01 0567	10.01.96		JOSÉ FERREIRA GOUVEIA	2.030,460	1.875,460	1.031,503	773,627	
		96 041 01 0568	10.01.96		ANTÓNIO FERNANDES GOMES	1.607,679	1.432,210	787,716	0,000	
		96 041 01 0569	10.01.96		MARIA DE SOUSA LUZ	732,570	717,570	394,664	0,000	
		96 041 11 0575	18.01.96		MANUEL ALBERTO VIVEIROS	1.472,430	1.411,520	776,336	582,252	
		96 041 09 0576	18.01.96		JOSÉ DOS RAMOS VIEIRA	1.414,250	1.377,750	757,763	0,000	
		96 041 02 0578	18.01.96		AGOSTINHO FIGUEIRA FARIA	144,050	120,000	66,000	0,000	
		96 041 06 0584	18.01.96	21.06.99	LUIS DE PONTE	3.430,310	1.200,000	660,000	495,000	
		96 041 03 0570	09.02.96		MARIA TERESA C. B. SARDINHA	3.611,870	2.446,000	1.345,300	0,000	
		96 041 02 0571	09.02.96		JOÃO NUNES GOMES FARIA	2.886,250	807,000	443,850	332,888	
		96 041 09 0604	09.02.96		JOÃO VIEIRA MARUJO	3.010,000	1.764,000	970,200	727,650	
		96 041 10 0605	09.02.96		JOSÉ MANUEL GOMES MARTINS	5.121,500	2.762,000	4.277,299	3.207,974	
		96 041 09 0606	09.02.96		JOÃO FIDELIO V.FERNANDES/OUTRA	20.376,000	13.120,000	9.020,000	6.765,000	
		96 041 09 0607	09.02.96		JOÃO FIDELIO VIEIRA FERNANDES			3.574,375	2.680,781	
		96 041 09 0608	09.02.96		ALCINDA NARIA Q. R FERNANDES			2.378,424	1.783,818	
		96 041 09 0609	09.02.96	10.11.98	MANUEL VARES RODRIGUES	18.656,000	9.501,000	4.831,590	3.623,693	
		96 041 10 0610	09.02.96		INÊS MARIA DE SOUSA REIS	9.823,610	6.743,880	4.636,418	3.477,314	
		96 041 02 0611	09.02.96		MARIA MARTINHA S. S. H.DINIS	1.366,090	1.125,000	618,750	0,000	
		96 041 02 0612	09.02.96	09.12.96	JOÃO GONÇALVES FREITAS	1.971,010	1.159,757	637,866	478,400	
		96 041 10 0613	09.02.96		ANA MARIA S. BRANCO MATOS	2.231,832	1.478,800	813,340	610,005	
		96 041 01 0614	09.02.96	26.08.96	MANUEL PEDRO REBELO	8.614,870	7.529,465	4.141,206	3.105,905	
		96 041 03 0615	09.02.96		VITORIA-COMERCIO DE FLORES,LDA	13.539,450	9.803,000	4.361,590	0,000	
		96 041 10 0572	08.03.96	29.01.97	ALT 29.10.01	JOSÉ PEDRO DA SILVA MARTINS	33.366,920	5.110,067	2.299,193	0,000
		96 041 09 0574	08.03.96	16.04.96	JORGE JOSÉ SILVESTRE GONÇALVES					
		96 041 09 0574	08.03.96	11.03.99	JORGE JOSÉ SILVESTRE GONÇALVES	8.664,000	6.451,955	3.548,575	2.661,431	
		96 041 09 0579	08.03.96	09.07.97	MARIA IDALINA S. N. SANTOS	3.103,700	2.960,196	1.628,108	0,000	
		96 041 09 0585	08.03.96		ANTÓNIO GABRIEL G. VIVEIROS	1.759,070	1.363,370	749,854	0,000	
		96 041 05 0587	08.03.96		INÊS DE BARROS PINTO MARCOS	729,130	500,000	275,000	0,000	
		96 041 02 0640	08.03.96		MARIA CATARINA T. GONÇALVES	5.206,610	4.000,690	5.128,898	3.846,674	
		96 041 11 0642	08.03.96	17.06.98	CESAR DOS SANTOS G. ANDRADE	10.934,000	5.365,943	6.067,510	4.550,633	
		96 041 09 0643	08.03.96		MARIA CONCEIÇÃO N. R. MATOS	10.925,970	6.558,500	3.535,675	2.651,756	
		96 041 09 0644	08.03.96		MIGUEL A. A. FERNANDES/OUTRO	28.887,000	27.616,300	16.766,206	12.574,655	
		96 041 09 0645	08.03.96	10.11.98	ANTÓNIO C. A FERNANDES					
		96 041 09 0645	08.03.96	08.06.99	ANTÓNIO C. A FERNANDES			3.067,771	2.300,828	
		96 041 09 0646	08.03.96	10.11.98	MIGUEL A. A. FERNANDES					
		96 041 09 0646	08.03.96	08.06.99	MIGUEL A. A. FERNANDES			3.067,771	2.300,828	
		96 041 03 0647	08.03.96	30.12.97	TEODOLINDA VIVEIROS M. FARIA					

Sub Programa	Medida	Nº Proj	Data Aprovação	Data Alteração	Designação do Projecto	Executor	Investimento Total (Mil Esc.)	Investimento Elegível (Mil Esc.)	Subsídio (Mil Esc.)	Cofinanciam. Comunitário (Mil Esc.)
		96 041 03 0647	08.03.96	01.09.99		TEODOLINDA VIVEIROS M. FARIA	20.262,000	15.175,000	11.564,231	8.673,173
		96 041 09 0648	08.03.96	28.06.99		ANTÓNIO LOPES ALMEIDA	4.996,800	909,091	500,000	375,000
		96 041 02 0649	08.03.96	09.05.96		JOSÉ ALFREDO GONÇALVES JESUS				
		96 041 03 0650	08.03.96			JUAN MANUEL G. GONÇALVES	9.042,720	3.264,800	4.622,974	3.467,231
		96 041 10 0651	08.03.96			MARIA FILOMENA T. M. FREITAS	7.865,290	4.946,000	2.720,300	2.040,225
		96 041 10 0652	08.03.96			ROQUELINO LOURENÇO ORNELAS	2.712,450	2.093,090	1.151,200	0,000
		96 041 10 0658	08.03.96			INÁCIO DOMINGOS	2.846,930	1.408,010	774,406	580,805
		96 041 05 0659	16.04.96			GERANIUM DA MADEIRA	24.121,000	19.728,000	10.850,400	8.137,800
		96 041 06 0573	16.04.96	13.09.96		ADRIANA E.P. SILVA MORGADO				
		96 041 06 0573	16.04.96	30.12.97		ADRIANA E.P. SILVA MORGADO	19.595,620	19.595,620	16.337,196	12.252,897
		96 041 08 0577	16.04.96	10.11.98		CARLOS DUARTE A. A. FERNANDES	5.633,275	5.578,575	3.835,544	2.876,658
		96 041 02 0591	16.04.96	22.11.96	CANCELADO	MANUEL GONÇALVES F. JUNIOR				
		96 041 11 0618	16.04.96			MANUEL PESTANA CASTRO JUNIOR	575,700	575,700	316,604	237,453
		96 041 01 0619	16.04.96	02.07.96		ANTÓNIO FERREIRA	1.392,595	893,720	491,546	0,000
		96 041 02 0670	16.04.96			MARIA SALETE GONÇALVES FARIA	726,240	726,240	399,278	0,000
		96 041 11 0671	16.04.96			JOÃO VIEIRA DA CÂMARA	116,535	116,535	34,957	0,000
		96 041 11 0673	16.04.96			MARIA DE JESUS GASPAR	131,300	116,150	63,876	0,000
		96 041 11 0674	16.04.96			JOÃO FERREIRA DE FRANÇA	1.729,800	1.699,738	934,497	700,873
		96 041 11 0675	16.04.96	25.11.98		ALBERTINO DE PONTE	725,750	678,270	373,049	0,000
		96 041 11 0678	16.04.96			AGOSTINHO MENDES MOÇO	1.532,030	1.503,398	826,551	619,913
		96 041 02 0682	16.04.96			ALZIRA GRAÇA FIGUEIRA	180,930	180,930	99,502	0,000
		96 041 11 0697	16.04.96			CANDIDA GOUVEIA	631,250	621,150	341,599	0,000
		96 041 11 0698	16.04.96			ARLINDO GOMES	575,700	313,100	172,188	0,000
		96 041 01 0718	16.04.96	19.01.99		JOSÉ MANUEL DA SILVA MORGADO	5.693,190	2.945,400	1.584,112	0,000
		96 041 03 0719	16.04.96	16.06.00		MANUEL J RODRIGUES SILVA	32.138,630	23.432,140	14.860,846	11.145,635
		96 041 03 0721	16.04.96	02.07.96		MANUEL JOÃO RODRIGUES SILVA			3.009,499	2.257,124
		96 041 03 0722	16.04.96	02.07.96	CANCELADO 30.12.99	ANA CRISTINA RODRIGUES SILVA				
		96 041 06 0723	16.04.96			MARIA JARDIM DEPONTE	2.883,410	2.346,000	1.289,804	967,353
		96 041 01 0724	16.04.96	04.12.96		SOC. AGRÍ. NOVA CALHETA,LDA				
		96 041 01 0724	16.04.96	24.10.00		SOC. AGRÍ. NOVA CALHETA,LDA	17.117,940	14.366,494	9.876,965	7.407,724
		96 041 01 0725	16.04.96			OLGA BOAVENTURA DE SOUSA			2.378,424	1.783,818
		96 041 01 0726	16.04.96			JUAN JACINTO DE SOUSA ALEGRIA			2.378,424	1.783,818
		96 041 09 0586	16.05.96	12.11.97		ANTÓNIO DE ORNELAS GONÇALVES				
		96 041 09 0586	16.05.96	30.06.99		ANTÓNIO DE ORNELAS GONÇALVES	10.976,000	3.075,780	1.691,679	1.268,759
		96 041 04 0590	16.05.96			MARIA DORES DIAS	1.459,000	1.221,090	671,534	0,000
		96 041 02 0620	16.05.96	06.01.97		JOSÉ AURÉLIO DOS SANTOS	3.368,050	1.727,273	950,000	712,500
		96 041 02 0630	16.05.96			JOÃO FIGUEIRA	1.543,820	1.536,210	844,916	633,687
		96 041 01 0631	16.05.96			ANTÓNIO FREITAS FRADE	448,450	448,443	246,644	0,000
		96 041 03 0632	16.05.96	25.05.99		TROPICAL ORQUIDEAS	44.284,000	19.088,386	8.466,506	0,000
		96 041 10 0635	16.05.96			VALENTIM FERNANDES TEIXEIRA	6.761,499	3.818,000	1.840,650	0,000
		96 041 10 0636	16.05.96			DANIEL URBINO DA TRINDADE	3.815,000	2.910,000	4.973,655	3.730,241
		96 041 10 0677	16.05.96	01.09.99		JOSÉ MARTINS	2.109,855	866,971	476,834	0,000
		96 041 08 0680	16.05.96	30.06.99		JOSÉ MARIA DIAS GONÇALVES	10.446,000	5.454,545	3.000,000	2.250,000
		96 041 09 0681	16.05.96			ANA RODRIGUES T. JESUS JORGE	675,400	631,451	347,298	0,000

Sub Programa	Medida	Nº Proj	Data Aprovação	Data Alteração	Designação do Projecto	Executor	Investimento Total (Mil Esc.)	Investimento Elegível (Mil Esc.)	Subsídio (Mil Esc.)	Cofinanciam. Comunitário (Mil Esc.)
		96 041 09 0689	16.05.96			JOSÉ LUCIANO T. FERNANDES	1.254,910	1.067,126	586,919	0,000
		96 041 10 0696	16.05.96	01.09.99		MARIA ROSÁRIO F. SANTOS	5.400,000	4.986,056	5.806,338	4.354,754
		96 041 08 0700	16.05.96			ISABEL MARIA F. JESUS FERNANDES	18.606,280	10.886,690	8.746,937	6.560,203
		96 041 01 0703	16.05.96			ABEL TEIXEIRA MONTEIRO	484,200	380,000	209,000	0,000
		96 041 11 0704	16.05.96			FERNANDO DA SILVA	131,300	121,200	66,660	0,000
		96 041 09 0757	16.05.96	30.08.96		ROSA DE FREITAS VIEIRA	2.553,500	1.833,600	1.008,480	0,000
		96 041 07 0617	02.07.96			JOSÉ FAUSTINO MENDONÇA DIOGO	5.481,234	3.483,832	1.916,108	0,000
		96 041 09 0691	02.07.96			MARIA LIDIA B. CURVELO BATISTA	14.043,280	12.090,925	11.286,126	8.464,595
		96 041 09 0692	02.07.96			ANTÓNIO FERNANDO N.SANTOS	1.160,080	1.075,500	591,525	0,000
		96 041 01 0702	02.07.96	02.09.97		MANUEL DE JESUS PEREIRA	11.651,947	8.796,314	6.047,897	4.535,923
		96 041 03 0707	02.07.96			VIRGILIO ANASTACIO T. NÓBREGA	1.042,990	985,330	541,932	0,000
		96 041 04 0708	02.07.96			ABEL FERNANDES	2.726,700	973,000	535,150	0,000
		96 041 04 0733	02.07.96	13.11.96		MANUEL FERREIRA PERESTRELO				
		96 041 07 0734	02.07.96	11.08.96		JORGE ESCÓRCIO DE BRITO				
		96 041 05 0735	02.07.96			MANUEL MARQUES PITA	5.819,540	2.688,720	4.821,657	3.616,243
		96 041 05 0755	02.07.96	19.05.98		JOSÉ VIRGILIO PITA DE BARROS	2.344,750	1.290,850	709,968	532,476
		96 041 01 0781	02.07.96			FRANCISCO CONCEIÇÃO FREITAS	576,300	570,650	313,858	235,394
		96 041 11 0676	30.08.96			MARIA LEONARDA SOUSA GOMES	2.214,130	2.076,006	1.141,803	0,000
		96 041 01 0701	30.08.96			AMADEU ABREU LOURENÇO	1.366,800	1.366,800	751,740	563,805
		96 041 02 0705	30.08.96			NELI DA SILVA FREITAS GONÇALVES	915,950	915,950	503,773	0,000
		96 041 11 0706	30.08.96	04.12.96		JOÃO RODRIGUES SARDINHA	734,270	691,200	380,160	0,000
		96 041 09 0741	30.08.96	13.11.96		OSCAR DA SILVA PINTO	5.371,040	4.954,975	2.725,236	0,000
		96 041 11 0742	30.08.96			AGOSTINHO QUINTINO MENDES	56,400	55,843	30,714	0,000
		96 041 11 0754	30.08.96			MARIA GILDA MENDES GONÇALVES	575,700	575,700	316,635	237,476
		96 041 03 0773	30.08.96			DUARTE NUNO CORREIA FREITAS	581,360	531,379	292,259	0,000
		96 041 01 0780	30.08.96			INÊS NUNES DA COSTA	1.037,340	1.037,340	570,537	427,903
		96 041 06 0782	30.08.96			JOÃO FIRMINO PEREIRA	652,740	453,594	249,477	0,000
		96 041 03 0783	30.08.96			JOSÉ ANTÓNIO VIEIRA FERNANDES	1.557,690	1.053,782	579,580	0,000
		96 041 11 0792	30.08.96	?		JOSÉ SILVESTRE GONÇALVES	504,900	480,912	264,502	198,377
		96 041 04 0809	30.08.96	07.10.99		MARIA VANDA FERNANDES GÓIS	10.720,600	6.605,520	7.514,649	5.635,987
		96 041 05 0814	30.08.96			DEOLINDA RODRIGUES CALAÇA	878,100	873,814	480,597	0,000
		96 041 01 0815	30.08.96			LAURINDA ESPIRITO S T PEQUENEZA	576,300	576,300	316,965	237,724
		96 041 01 0816	30.08.96			JOSÉ MANUEL SOUSA	576,300	576,300	316,965	0,000
		96 041 01 0817	30.08.96			MANUEL VIEIRA CÂMARA	1.037,340	1.037,340	570,537	427,903
		96 041 11 0823	30.08.96			GREGÓRIO GABRIEL DE OLIVEIRA	719,100	499,950	274,973	0,000
		96 041 11 0825	30.08.96			MÁRIO VIEIRA	372,300	368,650	202,758	0,000
		96 041 02 0827	30.08.96			FRANCISCO DOS REIS OLIVEIRA	555,630	555,630	305,597	229,198
		96 041 03 0829	30.08.96	04.12.96		MANUEL DE JESUS MENDES	1.246,390	875,160	481,338	0,000
		96 041 02 0830	30.08.96			CLEMENTE DE JESUS	1.061,000	1.061,000	583,550	437,663
		96 041 11 0847	30.08.96			CARLOS ANTÓNIO DE PONTE	142,840	121,200	66,660	0,000
		96 041 02 0848	30.08.96			MARIA OLGA DE FREITAS	150,760	121,200	66,660	0,000
		96 041 02 0849	30.08.96			JUVENAL FIGUEIRA AZEVEDO	266,170	265,608	146,084	0,000
		96 041 11 0851	30.08.96			PEDRO DE ABREU	151,100	121,200	36,360	0,000
		96 041 02 0859	30.08.96			JOSÉ JOAQUIM DOS SANTOS	153,310	121,200	66,660	0,000

Sub Programa	Medida	Nº Proj	Data Aprovação	Data Alteração	Designação do Projecto	Executor	Investimento Total (Mil Esc.)	Investimento Elegível (Mil Esc.)	Subsídio (Mil Esc.)	Cofinanciam. Comunitário (Mil Esc.)
		96 041 11 0863	30.08.96			CECÍLIA DE PONTE	144,060	121,200	66,660	0,000
		96 041 11 0864	30.08.96			MARIA GOMES DIAS	145,860	121,200	66,660	0,000
		96 041 09 0679	13.09.96			JOSÉ ANTÓNIO MAROTE FRANCO	12.143,000	6.172,020	3.394,611	0,000
		96 041 02 0756	13.09.96			MANUEL ALZIRINO CAIRES ABREU	4.608,151	4.064,151	2.235,283	1.676,462
		96 041 11 0810	13.09.96			AVELINO JESUS FRANCISCO	1.812,765	1.279,722	703,847	0,000
		96 041 08 0824	13.09.96			ANTÓNIO PEREIRA FERNANDES	1.460,630	1.452,103	730,021	0,000
		96 041 09 0828	13.09.96	10.01.97		JOÃO MARTINHO R GOMES				
		96 041 09 0828	13.09.96	19.05.98		JOÃO MARTINHO R GOMES	13.112,280	6.131,090	7.188,546	5.391,410
		96 041 01 0846	13.09.96	10.01.97		GLÓRIA VIRGINIA DE FARIA	865,980	849,000	466,950	350,213
		96 041 01 0852	13.09.96	10.01.97		MARIA DOLORES LOPES FERREIRA	865,980	849,000	466,950	350,213
		96 041 02 0856	13.09.96			ALDÓNIO GOMES HENRIQUES	94,860	93,930	51,662	0,000
		96 041 09 0860	13.09.96			JOSÉ DE FREITAS GOUVEIA	612,000	606,000	333,300	0,000
		96 041 03 0861	13.09.96			MARIA HELENA F R CARDOSO	336,600	333,300	183,315	0,000
		96 041 05 0883	13.09.96			JOSÉ PEDRO GONÇALVES BAETA	28.026,329	27.246,329	21.110,275	15.832,706
		96 041 08 0822	22.10.96			JOÃO DOS REIS	4.184,560	3.191,243	1.755,184	0,000
		96 041 05 0855	22.10.96			FRANCISCO RODRIGUES CASTANHO	4.292,775	4.292,747	2.361,011	0,000
		96 041 02 0862	22.10.96			MARIA C BARRADAS FARIA	2.488,760	2.405,629	1.323,096	0,000
		96 041 03 0865	22.10.96	01.09.99		EXP. AGRÍ. QUINTA STA LUZIA, LDA	4.571,000	3.586,000	1.284,910	0,000
		96 041 09 0870	22.10.96			JOSÉ MARCOLINO JESUS ALVES	1.765,000	1.075,000	591,250	0,000
		96 041 09 0876	22.10.96			ARCEOLINDA MARIA G NÓBREGA	16.317,690	14.411,738	7.926,456	5.944,842
		96 041 11 0877	22.10.96			ERNESTO TEOTONIO S BRANCO	719,100	606,000	333,300	249,975
		96 041 11 0886	22.10.96			MARIA GONÇALVES F VIEIRA	1.438,000	1.212,000	666,600	0,000
		96 041 06 1042	22.10.96	30.10.96		ANTÓNIO RODRIGUES AGUIAR	7.124,000	5.940,134	6.317,093	4.737,820
		96 041 03 0621	13.11.96			AIRES MIGUEL ABREU CARVALHO	8.414,000	4.201,074	5.861,474	4.396,106
		96 041 01 0836	13.11.96			LUÍS RODRIGUES ARAÚJO	1.057,224	1.042,750	573,513	0,000
		96 041 11 0905	13.11.96			MANUEL VIEIRA DA SILVA	1.321,140	1.310,945	721,020	0,000
		96 041 01 0690	04.12.96	25.01.99		MANUEL GOMES DA COSTA	15.019,833	9.434,773	5.189,125	3.891,844
		96 041 05 0845	04.12.96			JOÃO ROQUE DA SILVA	2.539,500	1.489,200	819,060	0,000
		96 041 11 0850	04.12.96	31.05.99	CANCELADO	FERDINANDO FREITAS SILVA				
		96 041 03 0857	04.12.96	30.10.98	CANCELADO	DUARTE MIGUEL F ANDRADE				
		96 041 03 0878	04.12.96			MANUEL DA SILVA DE BAIROS	2.667,360	2.442,961	1.343,629	0,000
		96 041 11 0893	04.12.96			JANUÁRIO ANTÓNIO PESTANA	132,600	121,200	36,360	0,000
		96 041 11 0908	04.12.96			CANDIDA JESUS CASTRO SERRÃO	714,000	626,200	344,410	258,308
		96 041 11 0912	04.12.96			MARIA LEONTINA PM SOUSA	720,000	641,350	352,743	0,000
Sub Total Sub Programa							707.035,398	479.560,068	346.292,817	213.209,312

4.3	2.4				2.4.4.3. -MEDIDAS ESPECÍFICAS REGIÕES DESFAVORECIDAS				282.100,000	211.575,000
-----	-----	--	--	--	--	--	--	--	-------------	-------------

Sub Programa	Medida	Nº Proj	Data Aprovação	Data Alteração	Designação do Projecto	Executor	Investimento Total (Mil Esc.)	Investimento Elegível (Mil Esc.)	Subsídio (Mil Esc.)	Cofinanciam. Comunitário (Mil Esc.)
Sub Total Sub Programa									282.100,000	211.575,000

5.1	2.4				2.4.5.1 - PROGRAMA DE RECONVERSÃO E DE REESTRUTURAÇÃO DA CULTURA DA BANANEIRA					
		95 051 02 0321	10.01.96	17.07.98		JOÃO CARLOS M SOUSA	1.959,200	625,080	468,810	351,608
		95 051 03 0325	10.01.96			JOSÉ DE AFONSECA	1.645,912	1.410,790	917,014	687,761
		95 051 05 0331	10.01.96			FERNANDO M V LOURENÇO	1.719,000	1.507,000	1.130,250	847,688
		95 051 02 0396	10.01.96			AGOSTINHO B GONÇALVES	1.368,055	1.341,230	871,800	653,850
		95 051 02 0398	10.01.96			DULCE L S R FARINA	4.781,972	4.190,000	3.142,500	2.356,875
		95 051 03 0401	10.01.96	01.02.00	CANCELADO	JOÃO J RENTROIA				
		95 051 01 0402	10.01.96			ANTONINO J S FREITAS	4.265,195	2.666,667	2.000,000	1.500,000
		95 051 03 0501	10.01.96			MARIA E S P PESTANA	6.827,500	6.037,500	4.528,125	3.396,094
		95 051 02 0505	10.01.96			ANTÓNIO GONÇALVES	2.682,620	1.669,130	1.084,935	813,701
		95 051 02 0500	08.03.96			TERESA ZÉLIA O ABREU	1.098,871	1.025,543	769,157	576,868
		95 051 03 0502	08.03.96			MARIA AGRELA ABREU	804,000	738,333	479,916	359,937
		95 051 02 0397	16.04.96			CLÁUDIA E A GONÇALVES	16.124,830	13.486,260	10.262,115	7.696,586
		95 051 03 0404	16.04.96			JOÃO SANTOS C F DANTAS	3.147,000	3.100,500	2.015,325	1.511,494
		95 051 02 0503	16.04.96			JOSÉ P G OLIVIERA	1.814,348	985,000	738,750	554,063
		95 051 02 0553	16.04.96			JOÃO MARCELINO PEREIRA	17.149,260	15.473,912	10.058,042	7.543,532
		96 051 05 0564	16.04.96	09.09.96		LIDIA P MONIZ ABREU	730,432	600,792	450,594	337,946
		96 051 05 0588	16.04.96			JOÃO JARDIM NASCIMENTO	753,258	686,400	446,160	334,620
		96 051 09 0598	16.04.96			LUIS DA MATA DOS SANTOS	1.700,000	1.700,000	1.105,000	828,750
		96 051 05 0599	16.04.96	08.10.98		FERNANDA V L QUINTINO	4.182,088	3.994,800	2.996,100	2.247,075
		96 051 05 0601	16.04.96			JOÃO LINO SANTOS	941,572	858,000	557,700	418,275
		96 051 02 0634	16.04.96			SEBASTIÃO S PESTANA	2.529,817	2.186,817	1.421,431	1.066,073
		95 051 05 0563	16.04.96	02.07.96						
		95 051 05 0563	16.04.96	30.08.96		FÁTIMA CRISTO	3.664,059	3.177,869	2.383,402	1.787,552
		95 051 05 0563	16.04.96	23.10.96						
		95 051 05 0232	16.05.96			ANTÓNIO VIEIRA CARVALHO	2.898,000	2.889,660	1.878,279	1.408,709
		96 051 02 0685	16.05.96			JORGE T QUINTAL	1.158,047	1.037,795	778,346	583,760
		96 051 02 0732	16.05.96			FRANCISCO VIEIRA	117,040	115,887	75,327	56,495
		96 051 05 0629	02.07.96	23.12.97	CANCELADO	ARTUR FERNANDES				
		96 051 05 0633	02.07.96			MARIA AGUEDA CARVALHO	1.747,400	1.309,000	981,750	736,313
		96 051 02 0731	02.07.96	28.01.97		JOÃO T GONÇALVES	1.915,050	1.606,624	1.044,306	783,230
		96 051 03 0624	30.08.96	04.12.97		JOSÉ D R QUINTAL	6.304,185	5.665,533	4.022,597	3.016,948
		96 051 01 0730	30.08.96	07.09.98		MARIA I C SEQUEIRA	29.193,780	24.501,200	16.171,480	12.128,610
		96 051 08 0745	30.08.96			CARLOS D A A FERNANDES	3.805,151	3.690,911	2.768,183	2.076,137
		96 051 09 0789	30.08.96			MARIA D L C VIEIRA	4.995,750	4.701,550	3.168,208	2.376,156
		96 051 08 0812	30.08.96			MANUELS FINEZA	1.332,310	1.237,120	986,378	739,784



Sub Programa	Medida	Nº Proj	Data Aprovação	Data Alteração	Designação do Projecto	Executor	Investimento Total (Mil Esc.)	Investimento Elegível (Mil Esc.)	Subsídio (Mil Esc.)	Cofinanciam. Comunitário (Mil Esc.)
		96 051 05 0821	30.08.96			MANUEL R COELHO	871,832	871,832	566,691	425,018
		96 051 05 0774	13.09.96	04.12.97		MANUEL R JUNIOR	3.820,078	2.977,680	1.935,492	1.451,619
		96 051 02 0840	13.09.96			JOSÉ HERCULANO B G LINO	2.337,060	2.337,060	1.519,089	1.139,317
		96 051 09 0842	13.09.96			JOÃO F GONÇALVES	1.301,788	1.192,200	774,930	581,198
		96 051 02 0869	13.09.96			ANTÓNIO B JOAQUIM	2.652,000	2.652,000	1.723,800	1.292,850
		96 051 02 0775	13.09.96	04.12.96		JOSÉ FERREIRA DA SILVA	4.878,150	4.310,470	2.801,806	2.101,355
		96 051 01 0798	22.10.96			FRANCISCO JESUS MONIZ	8.715,404	6.417,000	4.171,050	3.128,288
		96 051 02 0834	22.10.96			ANTÓNIO LINO DASILVA	2.729,000	2.729,000	2.282,795	1.712,096
		96 051 03 0841	22.10.96			MANUEL F.SANTOS	1.919,720	1.484,720	1.050,068	787,551
		96 051 03 0866	22.10.96			JOSÉ B. A. RODRIGUES	1.874,490	1.363,705	1.022,779	767,084
		96 051 03 0872	22.10.96			JOÃO H. PONTES	2.366,180	2.366,180	1.538,017	1.153,513
		96 051 02 0894	04.12.96	02.11.00		FÁTIMA MARIA FERREIRA	8.759,700	2.133,333	1.600,000	1.200,000
		96 051 05 0895	04.12.96			JOSÉ JUVENAL R. DE SOUSA	1.803,156	1.574,800	1.023,620	767,715
		96 051 03 0902	04.12.96			LUCIA MARIA G. S. CANHA	972,500	972,500	729,375	547,031
		96 051 03 0903	04.12.96			HENRIQUE R. PEREIRA	170,000	170,000	110,500	82,875
		96 051 03 0926	04.12.96	?		JUVENAL ABREU	3.807,000	2.994,000	1.946,100	1.459,575
		96 051 05 0948	04.12.96			ANA LUISA G. NASCIMENTO	585,000	585,000	438,750	329,063
		96 051 05 0965	04.12.96			JOÃO FERNANDES CORREIA	1.039,896	1.039,896	675,932	506,949
Sub Total Sub Programa							183.958,656	152.388,279	105.612,774	79.209,581

5.4	2.4				2.4.5.4 - PROGRAMA DE MELHRIA DAS ESTRUTURAS VITIVINICOLAS					
		95 054 10 0490	10.01.96	25.10.99		MANUEL G SOUSA	2.417,670	2.385,957	1.996,698	1.497,524
		95 054 10 0494	10.01.96			MANUEL M JARDIM	700,070	700,070	583,883	437,912
		95 054 10 0496	10.01.96			JORGE A SENA	654,370	654,370	546,163	409,622
		95 054 11 0497	10.01.96	17.05.00		MANUEL P C JUNIOR	1.602,360	1.392,606	1.180,135	885,101
		95 054 11 0498	10.01.96			MARCELINO D H GOUVEIA	746,560	746,560	624,580	468,435
		95 054 11 0499	10.01.96			OSCAR B E MACHADO	759,500	759,500	635,133	476,350
		95 054 10 0507	10.01.96			MARIA CA CAIRES	4.289,990	4.289,990	3.582,663	2.686,997
		95 054 10 0508	10.01.96			MARIA A J FREITAS	3.069,190	3.069,190	2.561,063	1.920,797
		95 054 10 0509	10.01.96			JOÃO D ALVES	625,500	625,500	522,125	391,594
		95 054 10 0493	10.01.96	18.04.96	CANCELADO	JOSÉ M G SOUSA				
		95 054 10 0495	10.01.96	16.05.96		AGOSTINHO SANTOS	1.251,600	1.126,440	940,230	705,173
		95 054 10 0478	18.01.96			ANTÓNIO FERNANDES	926,900	926,900	774,675	581,006
		95 054 10 0481	18.01.96			ANGELINO G FERNANDES	648,630	648,630	543,713	407,785
		95 054 10 0483	18.01.96			INÁCIO S AMIM	2.094,220	1.570,665	1.326,929	995,197
		95 054 10 0484	18.01.96			PAULA JARDIM	1.350,410	1.350,410	1.127,818	845,864
		95 054 10 0485	18.01.96			PORFIRIO ABREU	1.963,910	1.963,910	1.639,883	1.229,912
		95 054 02 0487	18.01.96			JOÃO G ABREU	1.338,610	1.312,360	1.148,070	861,053
		95 054 10 0488	18.01.96			JOSÉ L C BRAZÃO	960,760	960,760	800,070	600,053

Sub Programa	Medida	Nº Proj	Data Aprovação	Data Alteração	Designação do Projecto	Executor	Investimento Total (Mil Esc.)	Investimento Elegível (Mil Esc.)	Subsídio (Mil Esc.)	Cofinanciam. Comunitário (Mil Esc.)
		95 054 10 0489	18.01.96			JOÃO G AGUIAR	728,390	728,390	607,243	455,432
		95 054 10 0491	18.01.96			ANTÓNIO L BARRETO	2.103,780	2.103,780	1.765,985	1.324,489
		95 054 10 0492	18.01.96			ANTÓNIO F NASCIMENTO	680,250	680,250	567,958	425,969
		95 054 10 0504	18.01.96			ANTÓNIO R M SILVA	1.414,900	1.387,160	1.161,210	870,908
		95 054 04 0512	18.01.96	30.08.99	CANCELADO	JAIME FREITAS DIAS				
		95 054 01 0515	18.01.96			GABRIEL SANTANA	974,527	955,527	820,775	615,581
		95 054 02 0516	18.01.96			MARCELINO PINTO	1.044,000	1.044,000	878,400	658,800
		95 054 10 0513	18.01.96	16.05.96		ABEL E FREITAS	1.208,876	1.208,876	1.009,477	757,108
		95 054 10 0482	08.03.96	01.09.01		MANUEL F M PEDRO	2.969,160	1.609,674	1.289,724	967,293
		95 054 10 0486	08.03.96			INÁCIO DOMINGOS	1.782,040	1.594,366	1.285,239	963,929
		95 054 10 0506	08.03.96	20.06.98		JOÃO REIS	4.372,880	4.280,796	3.580,007	2.685,005
		95 054 11 0510	16.04.96			MRIA ZITA MENDES	1.250,400	1.250,400	1.043,800	782,850
		96 054 04 0589	16.04.96			JOÃO S S CARVALHO	707,665	693,785	579,169	434,377
		96 054 11 0596	16.04.96			VICENTE DE OLIVEIRA	925,800	904,200	769,270	576,953
		96 054 11 0597	16.04.96			JOSÉ DA SILVA	704,410	704,410	588,728	441,546
		96 054 02 0600	16.04.96			JOSÉ J SANTOS	637,705	628,280	579,010	434,258
		96 054 10 0661	16.04.96			MANUEL L MONIZ	919,380	919,380	765,325	573,994
		96 054 10 0662	16.04.96			MANUEL G AGUIAR	1.509,210	1.509,210	1.259,108	944,331
		96 054 10 0663	16.04.96	24.07.96		MANUEL D JARDIM	1.263,000	803,268	669,867	502,400
		96 054 07 0720	16.05.96	03.01.01		JOSÉ ESPIRITO SANTO J	1.487,120	620,290	578,108	433,581
		96 054 01 0602	16.05.96	02.07.96		MANUEL GONÇALVES	1.019,231	999,231	823,782	617,837
		96 054 10 0729	02.07.96			MARIA C BRAZÃO	1.053,000	1.053,000	876,670	657,503
		96 054 08 0811	30.08.96			JOÃO DOS REIS	2.515,800	2.466,500	2.133,795	1.600,346
		96 054 10 0820	30.08.96			PEDRO G FREITAS	1.364,550	1.353,160	1.129,456	847,092
		96 054 10 0838	30.08.96			MARIA C G CALDEIRA	2.526,000	2.343,480	1.969,610	1.477,208
		96 054 10 0819	13.09.96			JOÃO F ANDRADE	1.326,290	1.310,050	1.093,838	820,379
		96 054 10 0832	13.09.96			MANUEL RODRIGUES	2.360,400	2.360,400	1.982,300	1.486,725
		96 054 10 0831	22.10.96			MANUEL G FIGUEIRA	1.263,000	1.246,760	1.041,070	780,803
		96 054 10 0843	22.10.96			MANUL J LIBANO	821,380	802,020	662,995	497,246
		96 054 10 0844	22.10.96			ANTÓNIO JARDIM	935,992	935,992	780,434	585,326
		96 054 10 0818	13.11.96			JOÃO LUIS TELES	7.122,500	6.365,800	5.304,350	3.978,263
Sub Total Sub Programa							74.391,886	69.346,253	58.130,534	43.597,901

7	2.4				2.4.7. - PROGRAM DE DESENVOLVIMENTO FLORESTAL					
		95 007 09 0517	16.05.96		Beneficiação Viveiro Florestal da Casa Velha	SRAFP - SITIO DA CASA VELHA - STO	30.641,800	29.609,634	29.609,634	22.207,226

Sub Programa	Medida	Nº Proj	Data Aprovação	Data Alteração	Designação do Projecto	Executor	Investimento Total (Mil Esc.)	Investimento Elegível (Mil Esc.)	Subsidio (Mil Esc.)	Cofinanciam. Comunitário (Mil Esc.)
		96 007 03 0664	02.07.96		Montado do Barreiro - Parque Ecologico do Funchal	CÂMARA MUNICIPAL DO FUNCHAL	14.406,700	14.406,700	14.406,700	10.805,025
		96 007 07 0666	02.07.96	23.05.97	CANCELADO	DOMINGOS FERNANDO CORREIA				
		96 007 09 0667	02.07.96			MARIA DA CONCEIÇÃO DE GOUVEIA	821,712	821,712	612,098	459,074
		96 007 04 0668	02.07.96			MANUEL DE FREITAS SPÍNOLA	2.081,628	2.081,628	1.533,640	1.150,230
		96 007 09 0669	02.07.96			ANTÓNIO DE FREITAS CATANHO	2.023,294	1.803,696	1.342,117	1.006,588
		96 007 10 0710	02.07.96			MANUEL JOÃO DOS REIS DE JESUS	838,778	838,778	671,022	503,267
		96 007 09 0711	02.07.96			JOSÉ ANTÓNIO MAROTE FRANCO	424,000	239,560	191,648	143,736
		96 007 04 0712	02.07.96			LOMBO DAS FAIAS - SOCIEDADE	7.268,788	7.268,788	5.692,385	4.269,289
		96 007 09 0713	02.07.96			SEC. REG .ECONOMIA COOP. EXTER.	1.114,000	1.114,000	1.114,000	835,500
		96 007 03 0715	02.07.96			MARIA CIDÁLIA B. NÓBREGA SOUSA	1.503,292	1.503,292	1.202,634	901,976
		96 007 05 0716	02.07.96			JOÃO VIEIRA	18.455,629	16.655,629	12.248,440	9.186,330
		96 007 10 0717	02.07.96	02.07.97	CANCELADO	GABRIEL EUGENIANO C. L. MENDOÇA				
		96 007 09 0728	02.07.96			JOAQUIM PEREIRA DE GOUVEIA	1.107,806	1.107,806	791,964	593,973
		96 007 11 0740	02.07.96			MANUEL XAVIER MENDES MIGUEL	648,720	648,720	518,976	389,232
		96 007 01 0714	02.07.96	13.11.96		JOSÉ MANUEL SILVA FONTES	7.474,121	7.474,121	5.542,885	4.157,164
		96 007 02 0683	02.07.96	04.12.96		PEDRO GONÇALVES RODRIGUES	1.181,058	1.181,058	826,741	620,056
		96 007 07 0684	02.07.96	10.11.98						
				04.12.96		JOANA JUSTA ROSÁRIO COELHO	15.017,912	15.017,912	12.014,330	9.010,748
Sub Total Sub Programa							105.009,238	101.773,034	88.319,214	66.239,411
9.1	2.4				2.4.9.1. - INVESTIGAÇÃO E EXPERIMENTAÇÃO					
		96 091 05 0777	30.08.96	30.12.99	Estudo de Adaptação e Produtividade de Antúrios	DRA (DSPA)	38.053,000	38.053,000	38.053,000	28.539,750
		96 091 10 0778	30.08.96	30.12.99	Centro de Floricultura Temperada - Concepção e Desej	DRA (DSPA)	187.088,000	187.088,000	187.088,000	140.316,000
		96 091 05 0892	13.11.96	30.12.99	Laboratório de Micropopagação - Ponta do Sol	DRA (DSPA)	168.334,000	168.334,000	168.334,000	126.250,500
Sub Total Sub Programa							393.475,000	393.475,000	393.475,000	295.106,250
13	2.4				2.4.13. - TRANSFORMAÇÃO E COMERCIALIZAÇÃO DE PRODUTOS AGRÍCOLAS E SILVÍCOLAS					
		96 013 03 0625	20.10.96	10.11.98		ILMA	389.087,042	365.810,649	274.357,987	182.905,325
Sub Total Sub Programa							389.087,042	365.810,649	274.357,987	182.905,325
TOTAL SUB PROGRAMAS 1996							3.898.826,149	3.535.293,920	3.520.032,595	2.570.650,980

PROYECTOS APROVADOS  
NO AÑO DE 1997

**PROGRAMA OPERACIONAL PLURIFUNDOS DA REGIÃO AUTÓNOMA DA MADEIRA (POPRAM II)**  
**PROJECTOS APROVADOS DE 01 JANEIRO 1997 ATÉ 31 DE DEZEMBRO DE 1997**

Sub Programa	Medida	Nº Proj	Data Aprovação	Data Alteração	Designação do Projecto	Executor	Investimento Total (Mil Esc.)	Investimento Elegível (Mil Esc.)	Subsidio (Mil Esc.)	Cofinanciam. Comunitário (Mil Esc.)
1.2	2.4				2.4.1.2. - BENEFICIAÇÃO E RENOVAÇÃO DE REGADIOS TRADICIONAIS					
		96 012 03 0746	13.03.97		LEVADA NOVA CO CURRAL E CASTEJEJO		2.682,400	2.682,400	2.682,400	2.011,800
		96 012 10 0768	14.04.97		ACHADA DO VIGÁRIO	DRA	32.601,493	30.837,493	30.837,493	23.128,120
		96 012 04 0985	26.06.97			JOSÉ BASILIO C NÓBREGA & OUTROS	1.188,240	1.188,240	1.188,240	891,180
		96 012 03 0763	10.07.97	10.12.99	POMAR/STO ANTÓNIO	DRA	91.567,445	87.647,445	87.647,445	65.735,584
		96 012 10 0904	30.09.97		APROVEIT.HIDROAGRÍCOLA DA RIBªFUNDA - S	SABEL GOUVEIA JARDIM & OUTROS	39.736,256	18.000,000	18.000,000	13.500,000
		96 012 10 0998	30.09.97	26.05.99	APROVEIT.HIDROAG. ACHADA DO MARQUES -	JOSÉ CÉSAR CORREIA & OUTROS				
		96 012 10 0998	30.09.97	10.12.99	APROVEIT.HIDROAG. ACHADA DO MARQUES -	JOSÉ CÉSAR CORREIA & OUTROS	21.523,880	17.121,428	17.121,428	12.841,071
		97 012 01 1082	30.09.97		CAPTAÇÃO E CONDUÇÃO ÁGUA - LORETO - CA	JOSÉ FRANCISCO N CAPELO & OUTROS	1.955,760	1.955,760	1.955,760	1.466,820
		97 012 02 1207	30.09.97	19.12.01	TUNEL/GALÉRIA PAU BRANCO	DRA/DSH	81.149,040	81.146,545	81.146,545	60.859,909
		96 012 02 0759	30.10.97	10.12.99	6 RESERVATÓRIOS DE REGA NO CONCELHO C.	DRA/DSH	247.064,660	239.345,531	239.345,531	179.509,148
		96 012 08 0760	30.10.97		4 RESERVATÓRIOS DE REGA DO CONCELHO D.	DRA/DSH	356.791,077	346.971,225	346.971,225	260.228,419
		96 012 10 0762	30.10.97		9 RESERVATÓRIOS DE REGA NO CONCELHO D.	DRA/DSH	166.284,966	159.867,366	159.867,366	119.900,525
		96 012 04 0764	30.10.97	30.12.99	4 RESERVATÓRIOS DE REGA DO CONCELHO D.	DRA/DSH				
		96 012 04 0764	30.10.97	20.12.01	4 RESERVATÓRIOS DE REGA DO CONCELHO D.	DRA/DSH	188.020,721	78.435,986	78.435,986	58.826,990
		96 012 05 0765	30.10.97		5 RESERVATÓRIOS DE REGA NOS CONC. P.SOL.	DRA/DSH	220.249,716	216.558,504	216.558,504	162.418,878
		96 012 08 0766	30.10.97		5 RESERVATÓRIOS DE REGA NO CONCELHO D.	DRA/DSH	315.581,723	307.398,443	307.398,443	230.548,832
		96 012 09 0767	30.10.97	10.12.99	2 RESERVATÓRIOS DE REGA NO CONCELHO D.	DRA/DSH	129.974,194	129.974,194	129.974,194	97.480,646
		97 012 11 1115	12.11.97			EUSÉBIA ANDRADE ALEXANDRE	5.273,902	2.764,308	2.764,308	2.073,231
		97 012 11 1116	12.11.97			TERSA JESUS ANDRADE	8.469,534	5.540,558	5.540,558	4.155,419
		97 012 11 1118	12.11.97	21.04.99		JOÃO GOUVEIA BRAZÃO & OUTROS				
		97 012 11 1118	12.11.97	14.06.99		JOÃO GOUVEIA BRAZÃO & OUTROS	5.056,336	4.052,814	4.052,814	3.039,611
		97 012 10 1150	28.11.97			JORDÃO SOUSA GONÇALVES & OUTROS	35.025,290	28.437,313	28.437,313	21.327,985
Sub Total Sub Programa							1.950.196,633	1.759.925,553	1.759.925,553	1.319.944,165
2	2.4				2.4.2. - CAMINHOS AGRÍCOLAS E RURAIS					
		96 002 10 0960	29.01.97		C. A DE ACESSO AO POMAR DO SR. JOÃO OS RINÊS	MARIA SOUSA REIS & OUTROS	26.165,328	24.957,587	24.957,587	18.718,190
		96 002 10 0737	13.03.97		C. M. DO LOMBO DO COELHO DE DENTRO	C M CALHETA	20.123,584	20.123,584	20.123,584	15.092,688
		96 002 10 0784	13.03.97		C. A DA ACHADA DO GRAMACHO	JOÃO M MARTINS & OUTROS	7.942,260	6.981,373	6.981,373	5.236,030
		96 002 10 0791	13.03.97		C. M. ENTRE A E. R. 219 E O SÍTIO DA TRANQUA	C M SANTANA	29.830,320	29.830,320	29.830,320	22.372,740

Sub Programa	Medida	Nº Proj	Data Aprovação	Data Alteração	Designação do Projecto	Executor	Investimento Total (Mil Esc.)	Investimento Elegível (Mil Esc.)	Subsídio (Mil Esc.)	Cofinanciam. Comunitário (Mil Esc.)
		96 002 10 0795	13.0.3.97		C. R. DO ARCO PEQUENO	C M SANTANA	8.918,520	8.918,520	8.918,520	6.688,890
		96 002 10 0801	13.0.3.97		C. A. DA FAJA DO MAR - FAIAL	C M SANTANA	91.520,000	78.123,379	78.123,379	58.592,534
		96 002 10 0802	13.0.3.97		C. A. DA ZONA DA FREGUESIA DA ILHA	C M SANTANA	19.624,696	19.624,696	19.624,696	14.718,522
		96 002 10 0805	13.0.3.97	30.12.97	C. R. DO PORTAL	C M SANTANA	37.600,060	37.600,060	37.600,060	28.200,045
		96 002 10 0806	13.0.3.97	30.12.97	C. A. DA ACHADA DO VIGÁRIO	C M SANTANA	58.240,000	58.240,000	58.240,000	43.680,000
		96 002 11 0655	26.06.97	12.11.97	C R LAMACEIROS	C M SÃO VICENTE	18.424,890	18.424,890	18.424,890	13.818,668
		96 002 08 0656	26.06.97		JOÃO MARIA PESTANA		61.610,072	54.255,785	54.255,785	40.691,839
		96 002 11 0749	26.06.97	30.10.97	C R ACHADA/PÊ DO LOMBO	C M SÃO VICENTE	23.192,000	23.192,000	23.192,000	17.394,000
		96 002 05 0785	26.06.97	30.12.97	ALARG VEREDAS ENTRE LAMEIROS E FONTINHA	C M PONTA DO SOL	30.107,110	30.107,110	30.107,110	22.580,333
		96 002 11 0653	26.06.97		PONTE PEDONAL ENTRE FALCÂS E SIT SERRA	C M SÃO VICENTE	4.319,744	4.319,744	4.319,744	3.239,808
		96 002 10 0920	10.07.97	07.10.99		LOURENÇO MARQUES C. SILVA	118.258,168	118.258,168	118.258,168	88.693,626
		95 002 01 0452	02.09.97		BENF. PAVIM. C M MALOEIRA	C M CALHETA	20.490,080	20.490,080	20.490,080	15.367,560
		96 002 09 0807	02.09.97		JOSÉ SAMUEL DE FREITAS CORREIA		18.722,088	17.333,232	17.333,232	12.999,924
		96 002 09 0921	30.09.97		C.A. DE JOÃO VIEIRA A MANUEL MAIATO	DANIEL SABINO GOUVEIA MARTINS	36.702,996	35.465,396	35.465,396	26.599,047
		96 002 09 0923	30.09.97	30.12.99	C.A. DOS CARVALHOS	ADELINO SANTOS V COELHO/OUTROS	34.149,489	34.149,489	34.149,489	25.612,117
		96 002 09 0958	12.11.97	24.06.99	CAMINHO AGRÍCOLA DA TORRE	JOSÉ A S HENRIQUES & OUTROS				
		96 002 09 0958	12.11.97	01.09.99	CAMINHO AGRÍCOLA DA TORRE	JOSÉ A S HENRIQUES & OUTROS	74.931,786	64.392,112	64.392,112	48.294,084
		95 002 10 0355	30.12.97			C M SANTANA	99.450,000	90.433,738	90.433,738	67.825,304
Sub Total Sub Programa							840.323,191	795.221,263	795.221,263	596.415,947

3	2.4				2.4.3. - ELECTRIFICAÇÃO					
		95 003 11 0389	13.03.97			Empresa de Electricidade da Madeira	48,457	42,883	42,883	32,162
		96 003 09 0639	13.03.97			Empresa de Electricidade da Madeira	9.169,889	8.187,401	8.187,401	6.140,551
		96 003 01 0743	13.03.97			Empresa de Electricidade da Madeira	201,307	179,738	179,738	134,804
		95 003 07 0511	14.04.97			Empresa de Electricidade da Madeira	749,867	669,524	669,524	502,143
		96 003 02 0626	14.04.97				222,836	102,502	102,502	76,877
		96 003 09 0699	14.04.97			Empresa de Electricidade da Madeira	380,256	339,514	339,514	254,636
		96 003 05 0839	14.04.97			Empresa de Electricidade da Madeira	107,379	95,874	95,874	71,906
		96 003 10 0885	14.04.97			Empresa de Electricidade da Madeira	14,026	12,523	12,523	9,392
		96 003 09 0918	14.04.97			Empresa de Electricidade da Madeira	749,087	668,828	668,828	501,621
		96 003 05 0941	14.04.97			Empresa de Electricidade da Madeira	183,615	163,942	163,942	122,957
		96 003 05 0616	22.05.97			Empresa de Electricidade da Madeira	255,688	228,293	228,293	171,220
		95 003 02 0387	26.06.97			OLIVIA RODRIGUES PEREIRA (IND)	86,616	86,616	47,639	35,729

Sub Programa	Medida	Nº Proj	Data Aprovação	Data Alteração	Designação do Projecto	Executor	Investimento Total (Mil Esc.)	Investimento Elegível (Mil Esc.)	Subsídio (Mil Esc.)	Cofinanciam. Comunitário (Mil Esc.)
		96 003 04 0837	26.06.97		LOMBO DAS FAIAS; SOC IMOB GEST	Empresa de Electricidade da Madeira	7.575,999	6.764,285	6.764,285	5.073,214
		97 003 11 1113	26.06.97			JOÃO MARTINHO DE GOUVEIA (INT)	163,296	163,296	89,813	67,360
		97 003 05 1114	26.06.97			MARIA DA LUZ M R PEREIRA (INT)	142,800	127,500	70,125	52,594
		97 003 08 1121	26.06.97			CUSTÓDIA P M RODRIGUES (INT)	97,774	97,774	53,776	40,332
		97 003 09 1122	26.06.97			ÓSCAR DA SILVA PINTO (INT)	307,368	307,368	169,052	126,789
		97 003 01 1123	26.06.97			MARY GRACIELA JARDIM (INT)	208,647	208,647	114,756	86,067
		95 003 03 0453	02.09.97		AMÂNDIO ABREU	Empresa de Electricidade da Madeira	21,664	19,172	19,172	14,379
		96 003 11 0874	02.09.97		ANTÓNIO EUSÉBIO A FREITAS	Empresa de Electricidade da Madeira	756,324	675,289	675,289	506,467
		96 003 05 0901	02.09.97		POSTO FLORESTAL	DRF	17.409,320	15.544,036	15.544,036	11.658,027
		96 003 05 0947	02.09.97		JOÃO BATISTA NUNES ORNELAS	Empresa de Electricidade da Madeira	3.335,238	2.977,891	2.977,891	2.233,418
		96 003 10 0954	02.09.97			DRF	21,302	19,020	19,020	14,265
		96 003 05 0955	02.09.97			DRF	21.016,884	18.765,075	18.765,075	14.073,806
		97 003 10 1279	02.09.97	10.11.98	ELECTRIFICAÇÃO TELEFÉRICO MISTO ROCHA	DRA	7.867,649	7.024,686	7.024,686	5.268,515
		96 003 05 0593	30.10.97		FERNANDA VIEIRA DA LUZ QUINTINO	Empresa de Electricidade da Madeira	57,101	50,532	50,532	37,899
		96 003 10 0975	30.10.97		AMÍLCAR PONTE BRAZÃO DA SILVA	Empresa de Electricidade da Madeira	42,009	37,508	37,508	28,131
		97 003 10 1079	30.10.97		INÊS MARIA DE SOUSA REIS	Empresa de Electricidade da Madeira	871,527	751,718	413,445	310,084
Sub Total Sub Programa							72.063,925	64.311,435	63.527,122	47.645,342

4.1	2.4				2.4.4.1. - AJUDAS AO INVESTIMENTO NAS EXPLORAÇÕES AGRÍCOLAS				
		96 041 01 0637	10.01.97	21.12.01	AMÉRICO EMÍDIO O. VASCONCELOS	30.396,000	21.914,79	16.973,030	12.729,773
		96 041 04 0858	10.01.97	28.11.97	EMANUEL SILVESTRE F PEREIRA	8.858,280	8.816,310	4.848,971	0,000
		96 041 04 0858	10.01.97	24.07.01					
		96 041 08 0879	10.01.97	02.10.01	ABREU & BENTO	20.072,240	16.741,598	11.509,849	8.632,387
		97 041 08 1020	10.01.97		RICARDO J A MACEDO			2.973,030	2.229,773
		97 041 08 1021	10.01.97		DÉCIO BENTO REIS MACEDO			2.973,030	2.229,773
		96 041 05 0891	10.01.97	24.11.99	MANUEL VIRGILIO P GANANÇA	39.016,703	34.795,301	26.783,628	20.087,721
		96 041 09 0906	10.01.97		JOÃO HUMBERTO G NÓBREGA	4.352,000	3.770,940	5.565,736	4.174,302
		96 041 09 0907	10.01.97		SERAFIM MATEUS G MARTINS	576,300	565,000	310,750	0,000
		96 041 01 0909	10.01.97		JORGE MANUEL D MARTINS	1.212,790	1.189,000	653,950	490,463
		96 041 11 0910	10.01.97		TERESA ALEXANDRE	719,100	625,850	344,218	258,164
		96 041 11 0911	10.01.97		ANTÓNIO DE SOUSA	1.407,400	1.228,180	675,499	0,000
		96 041 11 0913	10.01.97		SILVESTRE GONÇALVES GOMES	1.333,020	1.113,018	612,160	0,000
		96 041 11 0914	10.01.97		CARLOS ALBERTO R ENCARNAÇÃO	132,600	120,850	66,468	0,000
		96 041 01 0930	10.01.97		JOÃO RODRIGUES PEREIRA	491,257	491,247	270,186	0,000
		96 041 01 0932	10.01.97		JOÃO GABRIEL MATOS JARDIM	2.877,770	2.156,280	1.185,954	0,000
		96 041 01 0934	10.01.97		MANUEL FERNANDES	718,080	704,000	387,200	290,400
		96 041 11 0945	10.01.97		AGOSTINHO QUIRINO MODERNO	203,140	201,152	110,633	0,000
		96 041 02 0949	10.01.97		MARIA LUISA B PINTO CORREIA	889,720	871,355	479,245	0,000
		96 041 03 0951	10.01.97		JUVENAL ABREU	7.489,000	7.353,180	4.044,249	3.033,187

Sub Programa	Medida	Nº Proj	Data Aprovação	Data Alteração	Designação do Projecto	Executor	Investimento Total (Mil Esc.)	Investimento Elegível (Mil Esc.)	Subsídio (Mil Esc.)	Cofinanciam. Comunitário (Mil Esc.)
		96 041 01 0970	10.01.97			JOÃO MAURICIO SOUSA	865,980	849,000	466,950	350,213
		96 041 09 0853	29.01.97			LUCIANO JOAQUIM JARDIM	3.068,000	3.038,000	1.670,900	0,000
		96 041 03 0880	29.01.97			FRANCISCO AMADO DE BARROS	1.704,160	1.039,380	571,659	0,000
		96 041 09 0881	29.01.97			IVO FERNANDES	422,000	422,000	232,100	0,000
		96 041 03 0931	29.01.97			FELISBERTO SOUSA	8.123,000	8.123,000	4.467,650	3.350,738
		96 041 03 0933	29.01.97	29.02.00		GABRIEL GIL ASCENÇÃO PEREIRA	3.348,000	1.818,182	1.000,000	0,000
		96 041 01 0944	29.01.97	29.10.01		VIRGILIO GUALTER GOUVEIA	4.439,715	2.181,819	1.200,000	0,000
		96 041 04 0950	29.01.97			CARLOTA SILVA	760,445	530,762	291,919	0,000
		96 041 11 0672	13.03.97			JOÃO DOMINGOS FERREIRA	1.393,800	1.393,800	766,590	574,943
		96 041 06 0967	13.03.97			MARGARIDA C F CAVALEIRO	1.144,780	1.144,777	629,627	472,220
		96 041 11 0968	13.03.97			JOÃO C DOS SANTOS	4.048,435	3.438,485	1.891,167	1.418,375
		96 041 11 0969	13.03.97	28.06.99		MANUEL ILIDIO MENDES	1.807,570	676,972	372,335	0,000
		97 041 01 1043	13.03.97			JOÃO ABEL DE SOUSA	2.671,045	1.845,000	1.014,750	761,063
		97 041 11 1044	13.03.97			GILDA DE JESUS PEREIRA	1.385,380	1.486,800	817,740	613,305
		97 041 01 1046	13.03.97			MARIA DE GOUVEIA CALDEIRA	1.455,000	1.426,000	784,300	588,225
		97 041 02 1045	13.03.97			JOÃO DA CONCEIÇÃO ABREU	221,950	207,945	114,370	0,000
		97 041 01 1047	13.03.97			ANTÓNIO GONÇALVES JARDIM	1.235,000	1.210,000	665,500	499,125
		97 041 01 1057	13.03.97			MARIA JOSÉ S G CAROTO	1.505,520	1.476,000	811,800	608,850
		97 041 10 1049	13.03.97			JOSÉ FERNANDES DE MENDONÇA	2.800,800	2.540,698	1.397,384	0,000
		97 041 01 1058	13.03.97			MARIA MADALENA PRODRIGUES	878,000	860,000	473,000	354,750
		97 041 02 1059	13.03.97			MARIA JOÃO J GOMES	9.410,000	7.737,500	8.292,561	6.219,421
		97 041 10 1060	13.03.97			AUGUSTA EMILIA ANDRADE	1.762,000	1.311,000	533,550	0,000
		97 041 10 1069	13.03.97			CONCEIÇÃO H FREIRE FERREIRA	3.195,474	2.107,586	1.159,172	869,379
		97 041 11 1071	13.03.97			MARIA R A F FERREIRA	581,400	373,700	205,535	0,000
		97 041 11 1073	13.03.97			JORGE DE GOUVEIA TEIXEIRA	971,640	971,640	534,402	400,802
		96 041 02 0688	14.04.97	02.11.98		ELMINO FIGUEIRA				
		97 041 10 1054	14.04.97			EMILIANO JOÃO DE FREITAS	1.159,900	1.048,560	576,708	0,000
		97 041 10 1056	14.04.97			CLEMENTINA FELICIDADE F LUÍS	1.930,000	1.020,000	561,000	0,000
		97 041 10 1084	14.04.97			ANTÓNIO CAIRES F LUÍS	1.396,790	470,660	258,863	0,000
		97 041 10 1085	14.04.97	04.12.97		DESISTIU A 04.12.97				
		97 041 01 1041	22.05.97			CARMINA SOUSA DE ABREU	434,630	434,602	239,031	0,000
		97 041 09 1055	22.05.97			MARIA DA PAZ P F SOUSA JARDIM	7.663,560	6.502,991	3.576,645	2.682,484
		97 041 04 1086	22.05.97			JOSÉ BASILIO CORREIA NÓBREGA	2.136,625	2.136,625	1.175,144	0,000
		97 041 11 1088	22.05.97			CONCEIÇÃO DE SOUSA MORAIS	586,500	505,000	277,750	208,313
		97 041 10 1097	22.05.97			ERNESTO FLORINDO DE MATOS	3.056,340	2.263,737	1.245,055	0,000
		97 041 01 1099	22.05.97			FRANCISCO RODRIGUES JARDIM	411,399	407,497	224,123	0,000
		97 041 11 1100	22.05.97			ANTÓNIO DA SILVA G FARINHA	183,600	90,900	27,270	0,000
		97 041 10 1101	22.05.97			JORDÃO DE SOUSA CARVALHO	1.877,700	1.375,980	756,789	0,000
		97 041 11 1103	22.05.97			MANUEL MARCOS PESTANA	1.037,710	1.037,707	570,739	0,000
		97 041 01 1104	22.05.97			ALFREDO RODRIGUES RIJO	785,395	766,292	421,461	316,096



Sub Programa	Medida	Nº Proj	Data Aprovação	Data Alteração	Designação do Projecto	Executor	Investimento Total (Mil Esc.)	Investimento Elegível (Mil Esc.)	Subsídio (Mil Esc.)	Cofinanciam. Comunitário (Mil Esc.)
		97 041 10 1106	22.05.97	15 12 00	AIT 02 01 02	ALVARO MANUEL CARDOSO CUNHA	10.304,000	7.705,572	7.273,030	5.454,773
		97 041 03 1107	22.05.97			AGOSTINHA PESTANA DE ANDRADE	1.474,000	1.043,460	573,903	0,000
		97 041 01 1109	22.05.97			MANUEL RODRIGUES SEQUEIRA	2.128,100	1.912,981	1.052,140	789,105
		97 041 11 1110	22.05.97			MANUEL TEDORO GONÇALVES	717,960	717,958	394,877	0,000
		97 041 11 1134	22.05.97			ELIAS AUGUSTI DE SOUSA	132,600	121,200	36,360	0,000
		97 041 08 1140	22.05.97	10 11 98		FILOMENA APARECIDA GONCALVES	4.903,463	4.903,463	2.551,462	1.913,597
		97 041 11 1142	22.05.97			MARIA JUDITE MENDES	142,800	121,200	66,660	0,000
		97 041 01 1144	22.05.97			DAVID JESUS ROCHA	2.295,548	1.615,219	888,370	0,000
		97 041 02 1209	22.05.97			MANUEL CALDEIRA DA SILVA	2.206,860	2.206,860	1.213,773	0,000
		97 041 11 1089	26.06.97			MANUEL ANTÓNIO A SOUSA	1.282,850	1.282,850	705,568	0,000
		97 041 11 1098	26.06.97	15 05 01		ARTUR ANTÓNIO DE FRANÇA	2.294,320	1.207,753	664,264	0,000
		97 041 02 1133	26.06.97	29 07 99	CANCELADO	ANTÓNIO DOS SANTOS				
		97 041 02 1135	26.06.97			JOSÉ PEDRO S HENRIQUES	1.856,660	1.729,053	950,979	0,000
		97 041 06 1139	26.06.97			MADALENA VICENTE XAVIEIR	2.175,080	1.434,365	788,901	0,000
		97 041 02 1145	26.06.97			JOSÉ FIGUEIRA DE FARIA	373,440	293,760	161,568	0,000
		97 041 11 1146	26.06.97			MANUEL SEBASTIÃO DA CORTE	504,900	404,000	222,200	0,000
		97 041 03 1154	26.06.97			JACINTO HENRIQUES M FERNANDES	3.874,000	3.764,820	5.561,528	4.171,146
		97 041 11 1182	26.06.97			VICENTE PONTE	695,290	695,290	334,946	0,000
		97 041 11 1193	26.06.97	17 07 01	AIT 28.06.01	MANUEL CASIMIRO DE SOUSA	760,760	309,091	170,000	127,500
		97 041 03 1105	10.07.97			ARLINDO FENANDES	516,430	516,430	284,037	0,000
		97 041 11 1108	10.07.97			ROSA DE JESUS PEREIRA ANDRADE	52,530	52,015	28,608	0,000
		97 041 11 1143	10.07.97			TERESA GREGORIA DE ANDRADE	132,600	121,200	66,653	0,000
		97 041 09 1186	10.07.97			HORÁCIO CARLOS M. FIGUEIRA	874,830	874,830	481,157	0,000
		97 041 05 1194	10.07.97	16 12 97		TOMAS ANTÓNIO V C SANTOS				
		97 041 02 1195	10.07.97			MARIA DE JESUS DE FARIA	630,160	630,156	346,586	0,000
		97 041 02 1198	10.07.97			TERESINHA ALVES	94,860	93,930	51,662	0,000
		97 041 02 1181	10.07.97	09 11 98		OLGA DE JESUS HENRIQUES	478,700	386,346	212,490	0,000
		96 041 10 0875	02.09.97			MARIA CRISTINA SENA CALDEIRA	3.080,500	2.551,938	4.727,612	3.545,709
		96 041 10 0976	02.09.97	24 02 98		ANA MARIA DE ORNELAS CAIRES				
		96 041 09 0991	02.09.97	20.09.99		FERNANDES & GOMES, LDA	24.134,610	20.779,000	14.286,183	10.714,637
		97 041 09 1381	02.09.97			LEONEL EZEQUIEL C FERNANDES			2.973,030	2.229,773
		97 041 09 1382	02.09.97			MARIA IRENE B. G. FERNANDES			2.973,030	2.229,773
		97 041 01 1053	02.09.97			ANTÓNIO FREITAS ANDRADE	496,738	496,378	273,008	0,000
		97 041 09 1072	02.09.97			LUÍS DA MATA DOS SANTOS	4.397,910	2.474,479	1.360,964	1.020,723
		97 041 02 1087	02.09.97			ROLIM DE NÓBREGA GOMES	1.164,830	1.164,830	640,656	0,000
		97 041 11 1141	02.09.97	02 10 01		ANTÓNIO DE FREITAS	4.347,530	1.930,328	1.061,680	796,260
		97 041 09 1147	02.09.97			JOÃO PAULO FREITAS	9.470,790	8.047,576	8.506,133	6.379,600
		97 041 10 1166	02.09.97	21 05 98		FILOMENA MARQUES MENDONÇA				
		97 041 10 1166	02.09.97	21 11 98		FILOMENA MARQUES MENDONÇA	9.820,000	3.506,731	1.774,702	1.331,027
		97 041 08 1180	02.09.97	15 12 98		JOÃO PEDRO DE ABREU SERRÃO	3.080,250	3.317,715	1.824,743	0,000
		97 041 01 1183	02.09.97	12 08 99		JOSÉ MANUEL PAULO DE FREITAS	1.591,688	1.540,563	847,310	0,000

Sub Programa	Medida	Nº Proj	Data Aprovação	Data Alteração	Designação do Projecto	Executor	Investimento Total (Mil Esc.)	Investimento Elegível (Mil Esc.)	Subsídio (Mil Esc.)	Cofinanciam. Comunitário (Mil Esc.)
		97 041 11 1184	02.09.97			MARIA ZITA ROCHINHA MENDES	3.805,710	2.617,524	1.439,638	0,000
		97 041 02 1187	02.09.97			BEATRIZ GOMES GONÇALVES	5.195,830	5.195,830	2.857,707	2.143,280
		97 041 05 1189	02.09.97	07.10.98		MANUEL SILVA EIRAS	5.892,580	4.451,871	2.448,529	0,000
		97 041 02 1190	02.09.97	30.12.98		ALDONIO FERREIRA GOMES	9.696,744	6.781,957	7.635,984	5.726,988
		97 041 02 1191	02.09.97			JOSÉ DE ABREU DE SOUSA	1.802,830	1.227,060	674,883	506,162
		97 041 10 1192	02.09.97	21.04.98		EMANUEL TRINDADE FREITAS				
		97 041 06 1200	02.09.97			MARIA DA PAIXÃO G C FURRIEL	1.454,520	1.440,545	792,300	594,225
		97 041 09 1201	02.09.97	30.10.98		JOÃO JOSÉ FERNANDES JARDIM				
		97 041 01 1212	02.09.97			JOÃO ABREU QUINTA	344,485	343,740	189,057	0,000
		97 041 01 1213	02.09.97			JOÃO MARQUES CALDEIRA SILVA	183,600	181,800	54,540	0,000
		97 041 05 1215	02.09.97			ANTÓNIO RODRIGUES LORETO	1.611,860	1.431,825	787,504	0,000
		97 041 01 1216	02.09.97	30.10.98		JOSÉ PAULO GONÇALVES				
		97 041 09 1218	02.09.97			MARIA CELESTINA V COLEHO	1.632,000	1.632,000	897,600	673,200
		97 041 01 1220	02.09.97			MARIA CONCEIÇÃO F JESUS	2.037,730	1.841,090	1.012,599	0,000
		97 041 11 1221	02.09.97			JOÃO DE PONTE	1.030,050	128,775	38,633	0,000
		97 041 08 1222	02.09.97			DOMINGAS GLÓRIA GOMES	4.189,520	1.959,757	1.077,866	0,000
		97 041 02 1247	02.09.97			ANTÓNIO MARTINHO DE SOUSA	6.795,000	6.649,000	7.544,518	5.658,389
		97 041 04 1248	02.09.97			JOSÉ DE FREITAS	726,000	704,820	387,651	0,000
		97 041 02 1260	02.09.97	27.11.00		JOÃO MANUEL LINO NUNES	7.030,000	4.071,000	4.696,600	3.522,450
		97 041 02 1261	02.09.97			MARIA LUISA BARROS P CORREIA	122,400	121,200	66,660	0,000
		97 041 02 1264	02.09.97			JOÃO RIBEIRO FERNANDES DANTAS	147,030	121,200	66,660	0,000
		97 041 02 1265	02.09.97			ADELAIDE RODRIGUES	144,020	121,200	66,660	0,000
		97 041 02 1266	02.09.97			FRANCISCO GONÇALVES F JUNIOR	173,660	121,200	66,660	0,000
		97 041 02 1267	02.09.97			JOÃO ABREU RIBEIRO JUNIOR	131,330	121,200	66,660	0,000
		97 041 02 1268	02.09.97	02.06.98		JOSÉ RUFINO DE ABREU	516,230	482,357	265,296	0,000
		97 041 02 1269	02.09.97			MARIA CARMINA NUNES	90,290	89,405	49,173	0,000
		97 041 02 1270	02.09.97			JOAQUIM PAULO FERREIRA	125,460	121,200	66,660	0,000
		97 041 11 1273	02.09.97			FERNANDO CORREIA DA SILVA	142,800	121,200	66,660	0,000
		97 041 11 1274	02.09.97			ANTÓNIO FERREIRA	153,000	121,200	36,360	0,000
		97 041 11 1275	02.09.97			ANTÓNIO GONÇALVES PESTANA	146,970	121,200	66,660	0,000
		97 041 06 1313	02.09.97			MANUEL BRITO DA COSTA DIAS	178,500	121,200	66,660	0,000
		97 041 11 1318	02.09.97			ANTÓNIO MENDES DE CASTRO	94,860	93,930	51,662	0,000
		97 041 11 1322	02.09.97			MANUEL DE ABREU SERRÃO	139,740	121,200	66,660	0,000
		97 041 11 1352	02.09.97			CECILIA ALDA BRAZÃO	142,800	121,200	66,660	0,000
		97 041 05 1102	30.09.97			AGOSTINHO GONÇALVES SARDINHA	7.742,160	4.009,120	2.205,016	1.653,762
		97 041 10 1250	30.09.97			FERNANDA FIGUEIRA M SOUSA	8.891,000	7.261,000	7.964,968	5.973,726
		97 041 11 1327	30.09.97			JOSÉ PESTANA	124,630	123,405	67,873	0,000
		97 041 09 1349	30.09.97			ANTÓNIO ADRIANO F BARBOSA	576,300	570,650	313,858	0,000
		97 041 10 1387	30.09.97			MARIA JACINTA M SILVA	4.154,200	3.250,650	5.207,852	3.905,889
		97 041 10 1388	30.09.97	20.09.99		MARIA ELSA F LUÍS TEIXEIRA	20.910,000	17.251,337	15.645,849	11.734,387
		97 041 05 1179	30.10.97	30.10.98		MANUEL DE SOUSA DIAS				
		97 041 10 1196	30.10.97	30.07.98		ANTÓNIO ÉLVIO DE FREITAS	4.185,420	3.612,458	1.986,852	0,000

Sub Programa	Medida	Nº Proj	Data Aprovação	Data Alteração	Designação do Projecto	Executor	Investimento Total (Mil Esc.)	Investimento Elegível (Mil Esc.)	Subsídio (Mil Esc.)	Cofinanciam. Comunitário (Mil Esc.)
		97 041 09 1199	30.10.97			MANUEL ABREU	1.733,000	684,420	376,431	0,000
		97 041 01 1214	30.10.97			JOSÉ DE ALMEIDA PEREIRA	2.440,860	930,240	511,632	383,724
		97 041 11 1217	30.10.97			MARYSOL NANCY M M ANDRADE	1.517,840	1.439,975	791,986	593,990
		97 041 09 1231	30.10.97	30.12.99		MARIA RAQUEL G MARTINS	6.548,590	5.763,497	9.385,627	7.039,220
		97 041 09 1249	30.10.97	16.11.99		MARIA MANUELA C V FREITAS	6.614,180	6.437,273	7.398,973	5.549,230
		97 041 10 1271	30.10.97			ALCIDES SAMUEL DE FREITAS	1.269,500	1.269,492	698,221	0,000
		97 041 11 1272	30.10.97			MANUEL JOÃO DE FREITAS	657,900	494,900	272,195	204,146
		97 041 04 1312	30.10.97			MANUEL COSTA MARTINS	3.089,000	2.883,642	1.586,003	0,000
		97 041 10 1314	30.10.97			PORFIRIO ABREU	758,130	758,125	416,969	0,000
		97 041 01 1315	30.10.97			MARIA NATIVIDADE C T SANTOS	1.423,533	1.353,060	744,183	0,000
		97 041 10 1316	30.10.97			MARIA IRENE M F AGUIAR	1.458,010	1.458,008	3.975,482	2.981,612
		97 041 10 1320	30.10.97			MANUEL BERNARDINO JARDIM	2.032,820	1.925,026	1.058,764	794,073
		97 041 01 1324	30.10.97			JOÃO BAPTISTA C SOUSA	7.759,100	7.011,439	3.856,292	2.892,219
		97 041 11 1328	30.10.97			MANUEL PESTANA	124,630	123,407	67,874	0,000
		97 041 11 1348	30.10.97			JOÃO EDUARDO MENDES	521,220	489,850	269,418	0,000
		97 041 05 1353	30.10.97	10.11.98		MANUEL DA SILVA MORGADO	2.753,680	2.431,605	1.337,383	0,000
		97 041 05 1354	30.10.97	02.11.98		JOÃO JOSÉ GONÇALVES DE ABREU				
		97 041 06 1355	30.10.97			NOE DIAS COSTA	1.003,680	852,440	468,842	351,632
		97 041 06 1369	30.10.97	19.05.98		MARIA PENA DE FREITAS	1.521,840	1.166,400	641,520	481,140
		97 041 11 1373	30.10.97	14.08.98		MARIA OLÍDIA DE PONTE	3.804,960	1.147,827	631,305	473,479
		97 041 11 1378	30.10.97			JOÃO ANDRADE	576,300	481,770	264,974	198,731
		97 041 04 1117	12.11.97	30.12.99		ANTÓNIO EUSÉBIO MONIZ NUNES	32.734,000	29.934,253	23.552,829	17.664,622
		97 041 02 1319	28.11.97	22.05.01	CANCELADO	ANTÓNIO SILVA				
		97 041 02 1325	28.11.97			MARTINHO FIGUEIRA DE FARIA	327,620	327,420	180,081	0,000
		97 041 02 1329	28.11.97			MARIA DA CONCEIÇÃO DE FREITAS	153,000	121,200	66,660	0,000
		97 041 02 1345	28.11.97			VASCO MARCELINO R. DINIS	1.868,110	1.435,244	789,384	0,000
		97 041 02 1374	28.11.97			JOÃO GOMES DE ABREU	2.243,180	2.157,106	1.186,408	889,806
		97 041 02 1375	28.11.97			JOSÉ SEBABSTIÃO GONÇALVES	8.106,130	5.904,464	3.247,455	2.435,591
		97 041 10 1185	30.12.97	03.11.99		JOÃO JUSTINO DE FREITAS	1.703,090	1.039,162	571,539	0,000
		97 041 01 1188	30.12.97			MANUEL REY PONTE PAULO	15.159,180	14.857,300	10.215,121	7.661,341
		97 041 10 1197	30.12.97			MARIA JOSE M JESUS LECA	1.253,620	1.253,620	3.834,955	2.876,216
		97 041 10 1219	30.12.97			FRANCISCO DA GAMA	3.046,440	3.046,440	1.675,542	0,000
		97 041 10 1262	30.12.97			JOÃO FREITAS	3.847,000	1.617,720	889,746	0,000
		97 041 10 1263	30.12.97			DIONISIO PEDRO DE FREITAS	2.023,190	1.786,632	982,648	0,000
		97 041 10 1326	30.12.97			ANTÓNIO DOS REIS	380,952	380,952	209,524	0,000
		97 041 10 1346	30.12.97	02.10.01		AGOSTINHO DE ABREU	3.906,550	1.454,546	800,000	0,000
		97 041 10 1515	30.12.97			ROSALINO FERNANDES SOUSA	1.111,230	814,980	448,239	0,000
		Sub Total Sub Programa					533.024,854	432.972,728	357.841,931	210.711,087

4.3

2.4

2.4.4.3. -MEDIDAS ESPECÍFICAS REGIÕES DESFAVORECIDAS

Sub Programa	Medida	Nº Proj	Data Aprovação	Data Alteração	Designação do Projecto	Executor	Investimento Total (Mil Esc.)	Investimento Elegível (Mil Esc.)	Subsidio (Mil Esc.)	Cofinanciam. Comunitário (Mil Esc.)
									141.323,000	105.992,250
Sub Total Sub Programa									141.323,000	105.992,250

5.1	2.4	Nº Proj	Data Aprovação	Data Alteração	Designação do Projecto	Executor	Investimento Total (Mil Esc.)	Investimento Elegível (Mil Esc.)	Subsidio (Mil Esc.)	Cofinanciam. Comunitário (Mil Esc.)
2.4.5.1. - PROGRAMA DE RECONVERSÃO E DE REESTRUTURAÇÃO DA CULTURA DA BANANEIRA										
		96 051 03 0915	10.01.97			GISELDA R A G GOUVEIA	1.650,000	1.650,000	1.072,500	804,375
		96 051 01 0977	10.01.97			MARIA PIEDADE MENDES	2.782,000	2.782,000	1.808,300	1.356,225
		96 051 03 0978	10.01.97			MARIA FÁTIMA R A SILVA	1.828,020	1.828,020	1.371,015	1.028,261
		97 051 05 1023	10.01.97			MARIA C C C PITA	1.700,000	1.700,000	1.275,000	956,250
		96 051 02 0835	29.01.97			SERGIO E FARIA SILVA	3.132,852	2.431,000	1.942,250	1.456,688
		96 051 09 0924	29.01.97			JOÃO P F VASCONCELOS	3.035,775	2.321,250	1.740,938	1.305,704
		96 051 09 0962	29.01.97	22.05.97		FELICIO MONIZ	5.646,000	5.120,000	3.328,000	2.496,000
		96 051 03 0972	29.01.97			GISELA M R PEREIRA	1.522,150	1.257,000	902,050	676,538
		96 051 09 0989	29.01.97			ANDRÉ R AGOSTINHO	1.410,400	1.043,000	677,950	508,463
		96 051 03 0873	13.03.97			MARIA FERREIRA	2.997,675	1.985,800	1.422,520	1.066,890
		96 051 01 0963	13.03.97			GIL S CANHA	2.117,660	2.035,000	1.526,250	1.144,688
		96 051 02 0971	13.03.97			JOSÉ B FARIA	5.765,400	4.954,700	3.475,555	2.606,666
		96 051 09 0986	13.03.97			MARIA J CONCEIÇÃO	4.696,540	3.560,000	2.314,000	1.735,500
		96 051 09 0987	13.03.97			JOÃO F GONÇALVES	2.476,400	1.842,000	1.197,300	897,975
		96 051 02 0988	13.03.97			MARIA C P S ROCHA	1.140,792	1.058,424	793,818	595,364
		96 051 03 0997	13.03.97			JOÃO H PESTANA	2.068,500	1.191,000	774,150	580,613
		97 051 02 1019	13.03.97			MARIA C N S GONÇALVES	601,470	595,680	446,760	335,070
		97 051 02 1051	13.03.97			ANTÓNIO GOUVEIA	786,706	786,706	673,359	505,019
		96 051 05 0996	14.04.97			MARIA JOSÉ S ABELHA	600,000	320,000	208,000	156,000
		97 051 03 1024	14.04.97			ANTÓNIO FIGUEIRA SILVA	757,368	638,000	414,700	311,025
		97 051 02 1062	14.04.97			JOSÉ G FREITAS	1.682,200	1.352,500	1.014,375	760,781
		97 051 09 1061	14.04.97	22.05.97 17.02.98	CANCELADO	MANUEL S A FENANDES MANUEL S A FENANDES				
		97 051 02 1076	14.04.97			AMANDIO FILIPE CORREIA	4.094,246	3.307,000	2.480,250	1.860,188
		97 051 03 1095	14.04.97			HOSPICIO PRINCESA	300,000	300,000	195,000	146,250
		97 051 02 1083	22.05.97			SEBASTIÃO SILVA PESTANA	737,074	737,000	479,050	359,288
		97 051 02 1026	22.05.97			MARIA JESUS DA SILVA	1.798,986	1.513,000	983,450	737,588
		97 051 03 1078	26.06.97			AMÂNDIO ABREU	644,640	433,000	281,450	211,088
		97 051 01 1159	26.06.97			MARIA OTILIA F C SILVA	1.479,000	1.479,000	1.109,250	831,938
		97 051 09 1174	26.06.97			NÉLIO BENTO F CORREIA	3.953,587	3.397,000	2.683,750	2.012,813
		97 051 03 1203	26.06.97	12.12.97	CANCELADO	MOISÉS R ARAÚJO				

Sub Programa	Medida	Nº Proj	Data Aprovação	Data Alteração	Designação do Projecto	Executor	Investimento Total (Mil Esc.)	Investimento Elegível (Mil Esc.)	Subsidio (Mil Esc.)	Cofinanciam. Comunitário (Mil Esc.)
		97 051 03 1130	02.09.97	09.10.01		JACINTO H M FERNANDES	5.445,000	5.079,250	4.064,438	3.048,329
		97 051 03 1148	02.09.97	11.12.00		JOSÉ M G SOUSA	4.561,130	3.761,018	2.956,764	2.217,573
		97 051 02 1152	02.09.97	15.12.98		JOSÉ P G DE OLIVEIRA	6.846,597	1.333,333	1.000,000	750,000
		97 051 08 1157	02.09.97	05.08.99	CANCELADO	MARIA J R C GONÇALVES				
		97 051 03 1225	02.09.97			FRANCISCO N P FREITAS	1.355,710	1.248,360	904,934	678,701
		97 051 05 1132	30.09.97	12.01.01		ISABEL COELHO	6.195,000	3.538,462	2.300,000	1.725,000
		97 051 01 1173	30.09.97			SOC. AGR. NOVA CALHETA	10.736,800	9.048,060	6.882,570	5.161,928
		97 051 03 1256	30.09.97			ORLANDA L.J. PEREIRA	2.206,000	2.206,000	1.433,900	1.075,425
		97 051 09 1310	30.10.97			CLARA MARIA SOUSA	3.942,889	2.659,097	1.994,323	1.495,742
		97 051 05 1161	30.12.97			JOSÉ BENTO SOARES	1.863,900	1.696,000	1.102,400	826,800
		97 051 04 1172	30.12.97	17.03.98	CANCELADO	BENVINDA DIAS				
		97 051 03 1255	30.12.97	19.06.00		ANSELMO R C CASTRO	4.960,072	4.960,072	3.720,054	2.790,041
		97 051 08 1226	30.12.97			FRANCISCO R E COVA	1.696,800	1.414,000	919,100	689,325
		97 051 03 1257	30.12.97			JOSÉ C F R NUNES	2.267,916	1.669,000	1.084,850	813,638
		97 051 03 1258	30.12.97			ARNALDO AFONSECA	1.473,293	1.473,293	957,640	718,230
		97 051 02 1259	30.12.97			MARIA G J A HENRIQUES	9.783,671	8.981,000	6.735,750	5.051,813
		97 051 02 1296	30.12.97	30.10.98	CANCELADO	FILOMENA ABREU				
		97 051 03 1297	30.12.97			JOSÉ L P BARRETO	4.569,936	4.569,936	3.427,452	2.570,589
		97 051 02 1298	30.12.97			JOÃO E P SILVA	586,414	586,414	381,169	285,877
		97 051 03 1308	30.12.97			MARIA LUZ F S A NUNES	4.202,749	4.133,509	2.686,781	2.015,086
		97 051 02 1309	30.12.97			ANA M S O TEIXEIRA	15.724,704	15.006,784	11.255,088	8.441,316
		97 051 02 1336	30.12.97			NELSON JESUS	1.268,991	1.268,991	1.040,844	780,633
		97 051 03 1343	30.12.97	05.04.00		FELISBERTO SOUSA	7.341,800	4.469,000	2.904,850	2.178,638
		97 051 02 1359	30.12.97			JOÃO LEANDRO SOUSA	1.262,490	441,800	287,170	215,378
Sub Total Sub Programa							159.697,303	131.161,459	94.631,067	70.973,300

5.4	2.4				2.4.5.3. - PROTECÇÃO AMBIENTAL E BEM ESTAR ANIMAL					
		97 053 02 1136	30.09.97			NUNES & FREITAS, LDA	27.738,400	27.738,400	15.256,120	11.442,090
		97 053 02 1419	30.09.97	30.05.99	CANCELADO	NUNES & FREITAS, LDA				
Sub Total Sub Programa							27.738,400	27.738,400	15.256,120	11.442,090

5.4	2.4				2.4.5.4. - PROGRAMA DE MELHRIA DAS ESTRUTURAS					
		96 054 11 0917	10.01.97			VALERIO GOUVEIA	776,260	776,260	646,855	485,141
		96 054 11 0925	10.01.97			MANUEL I MENDES	1.195,320	1.195,320	996,342	747,257
		96 054 10 0935	10.01.97	07.09.01		MARIA C A REIS	2.857,850	2.408,030	2.051,943	1.538,957
		96 054 10 0940	10.01.97			JOÃO DOS REIS	689,970	689,970	575,778	431,834

Sub Programa	Medida	Nº Proj	Data Aprovação	Data Alteração	Designação do Projecto	Executor	Investimento Total (Mil Esc.)	Investimento Elegível (Mil Esc.)	Subsidio (Mil Esc.)	Cofinanciam. Comunitário (Mil Esc.)
		96 054 10 0900	29.01.97			LINO F CADINA	1.453,020	1.434,460	1.197,745	898,309
		96 054 10 0927	29.01.97			MANUEL C BARRETO	697,140	693,640	579,325	434,494
		96 054 10 0929	29.01.97			MANUEL DOS REIS	864,400	852,800	712,210	534,158
		96 054 10 0936	29.01.97			BRUNO C BRAZÃO	1.566,600	1.566,600	1.307,450	980,588
		96 054 10 0938	29.01.97			MARIA C F BARRA	3.254,480	3.251,160	2.713,970	2.035,478
		96 054 10 0939	29.01.97			RUI M C ALVES	2.787,230	2.776,190	2.317,993	1.738,495
		96 054 11 0943	29.01.97			MANUEL A SERRÃO	666,350	659,150	550,013	412,510
		96 054 01 0946	29.01.97			MANUEL DE PONTE	1.080,581	1.080,581	886,915	665,186
		96 054 10 0964	29.01.97	30.10.97		JOÃO G A JARDIM	2.720,420	2.720,420	2.239,065	1.679,299
		96 054 01 0916	13.03.97	07.09.98		JOÃO R PEREIRA	870,350	659,405	547,554	410,666
		96 054 10 0928	13.03.97			ERNESTO F MATOS	820,600	755,210	630,538	472,904
		96 054 10 0937	13.03.97			AGOSTINHO JANUARIO	1.537,930	1.537,930	1.283,669	962,752
		96 054 01 0979	13.03.97			MANUEL S DUARTE	840,745	808,789	664,892	498,669
		96 054 11 0980	13.03.97			JOSE A SANTOS	664,800	664,800	553,190	414,893
		96 054 06 1012	13.03.97			MARIA I CASTRO	893,040	893,040	730,730	548,048
		96 054 06 1011	14.04.97			AGUEDA M N RIBEIRO	1.637,420	1.637,420	1.472,379	1.104,284
		96 054 06 1013	14.04.97			JOÃO F PEREIRA	779,565	779,565	646,154	484,616
		96 054 06 1015	14.04.97			MANUEL A MENEZES	1.412,650	1.412,650	1.202,228	901,671
		96 054 06 1016	14.04.97	17.05.00		AMANDIO R PONTE	1.251,800	686,816	562,176	421,632
		97 054 06 1022	14.04.97			MARIA B C M FREITAS	1.100,980	1.100,980	903,115	677,336
		97 054 02 1025	14.04.97			MARIA G S HENRIQUES	1.312,550	1.312,550	1.090,413	817,810
		97 054 06 1027	14.04.97	05.08.99	CANCELADO	ANGELINO A SANTOS				
		97 054 10 1028	14.04.97			JOSÉ G J FREITAS	928,860	928,860	775,085	581,314
		97 054 06 1035	14.04.97	24.07.01	CANCELADO	FERNANDA R FREITAS				
		97 054 06 1037	14.04.97			FRANCISCO CJUNIOR	2.667,025	2.667,025	2.331,509	1.748,632
		97 054 06 1039	14.04.97			MANUEL A ANDRADE	855,940	855,940	736,881	552,661
		97 054 06 1050	14.04.97			INOCENCIO TEIXEIRA	1.059,250	1.059,250	883,213	662,410
		97 054 01 1052	14.04.97			MANUEL FERNANDES	2.449,169	2.400,169	1.970,151	1.477,613
		96 054 06 1017	22.05.97			JOÃO DE DEUS V LUZ	894,520	868,220	734,625	550,969
		97 054 06 1029	22.05.97			MARIA H. GOUVEIA	817,200	817,200	667,755	500,816
		97 054 06 1030	22.05.97			MARIA E SOUSA	852,970	852,970	697,498	523,124
		97 054 06 1031	22.05.97			BALBINA G CANADA	1.735,460	1.735,460	1.441,515	1.081,136
		97 054 06 1032	22.05.97			GUIOMAR C PESTANA	1.009,610	988,640	796,070	597,053
		97 054 06 1033	22.05.97	18.01.01	CANCELADO	AVELINO DOS SANTOS				
		97 054 06 1034	22.05.97			MARIA A P SEBASTIÃO	871,410	871,410	706,558	529,919
		97 054 06 1036	22.05.97	30.10.97		GUILHERME P JARDIM	2.189,855	2.156,075	1.772,346	1.329,260
		97 054 06 1038	22.05.97			CARLOS G PESTANA	1.307,575	1.038,518	865,279	648,959
		97 054 06 1063	22.05.97	24.01.00	CANCELADO	MARIA A G P ANDRADE				
		97 054 06 1091	22.05.97			ARMINDA M J CAETANO	2.222,260	2.082,926	1.677,470	1.258,103
		97 054 01 1127	22.05.97			GABRIEL SANTANA	428,320	381,806	348,259	261,194
		97 054 01 1128	22.05.97	17.10.01	CANCELADO	MARIA S LIRA				

Sub Programa	Medida	Nº Proj	Data Aprovação	Data Alteração	Designação do Projecto	Executor	Investimento Total (Mil Esc.)	Investimento Elegível (Mil Esc.)	Subsidio (Mil Esc.)	Cofinanciam. Comunitário (Mil Esc.)
		97 054 01 1138	22.05.97			JOSÉ A REIS	748,850	708,543	585,944	439,458
		97 054 07 1244	30.10.97			JOSÉ F M DIOGO	1.439,760	1.439,760	1.196,420	897,315
		97 054 10 1292	30.10.97	20.11.01		MANUEL B JARDIM	1.167,820	438,450	381,838	286,379
		97 054 10 1293	30.10.97			MANUEL I M SILVA	1.682,738	1.682,738	1.373,354	1.030,016
		96 054 06 1014	30.12.97			FRANCISCO P JARDIM	802,495	802,495	655,666	491,750
		97 054 11 1129	30.12.97			RICARDO C F FRANÇA	12.297,155	12.219,228	9.964,721	7.473,541
		97 054 10 1442	30.12.97			AMÉRICO S GOMES	2.201,398	2.187,054	1.807,241	1.355,431
		97 054 10 1443	30.12.97			LUCIO F JARDIM	1.371,105	1.371,105	1.131,149	848,362
Sub Total Sub Programa							75.732,796	72.907,578	60.563,189	45.422,392

5.6	2.4				2.4.5.6 - PROGRAM DE PROPAGAÇÃO VEGETATIVA					
		97 056 09 0727	10.07.97			MORENO - SOC. INV. AGRÍ. MADEIRA, LDA	115.246,643	91.054,700	60.551,405	45.413,554
		97 056 05 1096	10.07.97			GERANIUM - VIVEIROS DE FLORES, LDA	26.248,000	26.218,000	17.041,700	12.781,275
Sub Total Sub Programa							141.494,643	117.272,700	77.593,105	58.194,829

7	2.4				2.4.7. - PROGRAM DE DESENVOLVIMENTO FLORESTAL					
		96 007 02 0788	13.03.97			MARIA TERESA ARAGÃO HENRIQUES	8.675,516	8.675,516	6.940,413	5.205,310
		97 007 03 1074	14.04.97	15.11.01		CÂMARA MUNICIPAL DO FUNCHAL	12.270,372	9.789,886	9.789,886	7.342,415
		97 007 03 1294	30.09.97	28.07.98		MANUEL DA CONCEIÇÃO X MARQUES	1.349,900	1.099,917	818,748	614,061
		97 007 09 1300	30.09.97	07.10.99	CANCELADO	JOÃO CELESTINO MELIN DE FREITAS				
		97 007 09 1301	30.09.97			MARIA MARTA FREITAS GOUVEIA	1.392,866	1.085,995	787,647	590,735
		97 007 02 1331	30.09.97	30.12.99		TERESA MARIA P A C PERRY VIDAL	7.116,473	5.018,004	4.010,314	3.007,736
		97 007 09 1335	30.09.97			JOSÉ ARNALDO NEVES VIEIRA	721,800	493,435	345,405	259,054
		97 007 09 1342	30.09.97	17.07.01	ALT 04.07.01	JOÃO DOS SANTOS TEIXEIRA NEVES	3.687,206	1.765,486	1.323,794	992,846
		97 007 03 1158	30.10.97			MARIA ANTUNES GAMEIRO	3.635,54	2.484,22	1.967,93	1.475,948
		97 007 10 1295	30.10.97	10.11.99		JORDÃO FIGUEIRA TELES	8.872,90	4.650,42	3.275,29	2.456,468
Sub Total Sub Programa							47.722,573	35.062,871	29.259,428	21.944,571

9.1	2.4				2.4.9.1. - PROGRAM DE INVESTIGAÇÃO E EXPERIMENTAÇÃO					
		96 091 09 0888	22.05.97		BACTÉRIAS ASSOCIADAS À CULTURA DO ANT	DRA/DSIA	16.300,000	16.300,000	16.300,000	12.225,000
		96 091 09 0889	22.05.97	18.12.01	NEMÁTODOS ASSOCIADOS À CULTURA DO AN	DRA/DSIA	16.300,000	14.656,138	14.656,138	10.992,104
		96 091 09 0966	22.05.97		CARACTERIZAÇÃO QUÍMICA DA BANANA	DRA/DSIA	42.000,000	42.000,000	42.000,000	31.500,000
Sub Total Sub Programa							74.600,000	72.956,138	72.956,138	54.717,104

Sub Programa	Medida	Nº Proj	Data Aprovação	Data Alteração	Designação do Projecto	Executor	Investimento Total (Mil Esc.)	Investimento Elegível (Mil Esc.)	Subsídio (Mil Esc.)	Cofinanciam. Comunitário (Mil Esc.)
9.2	2.4				2.4.9.2 - PROGRAM DE DEMONSTRAÇÃO					
		97 092 05 1090	26.06.97		Centro de Bananicultura (experimentação/demonstração)	DRA (DSPA)	61.133,000	61.133,000	61.133,000	45.849,750
		97 092 11 1175	30.12.97		Centro de experimentação/demonstração flori.,fruti e horti.	DRA (DSPA)	82.362,000	82.362,000	82.362,000	61.771,500
Sub Total Sub Programa							143.495,000	143.495,000	143.495,000	107.621,250
13	2.4				2.4.13 - TRANSFORMAÇÃO E COMERCIALIZAÇÃO DE PRODUTOS AGRÍCOLAS E SILVÍCOLAS					
		96 013 10 0867	29.01.97		CAHSAN	DRA	605.509,341	580.591,677	435.443,758	290.295,839
		96 013 03 0868	14.04.97		CAPA	DRA	39.546,039	35.425,936	26.569,452	17.712,968
		96 013 07 0833	26.06.97		MATADOURO PORTO SANTO	DRA	99.611,881	93.457,315	70.092,986	46.728,658
		96 013 01 0974	30.09.97		CAHPRA	DRA	770.451,330	744.206,230	558.154,672	372.103,115
		97 013 03 1206	30.09.97		MODERNIZAÇÃO E EQUIPAMENTO DA LICORARIA	J. FARIA & FILHOS, LDA	18.743,358	17.856,561	13.392,420	8.928,281
		97 013 11 1253	30.12.97		ADEGA DE SÃO VICENTE	DRA	398.567,296	389.383,431	292.037,574	194.691,716
Sub Total Sub Programa							1.932.429,245	1.860.921,150	1.395.690,862	930.460,573
TOTAL SUB PROGRAMAS 1997							5.998.518,563	5.513.946,275	4.987.283,778	3.581.484,901



PROJECTOS APROVADOS  
NO ANO DE 1998

**PROGRAMA OPERACIONAL PLURIFUNDOS DA REGIÃO AUTÓNOMA DA MADEIRA (POPRAM II)**  
**PROJECTOS APROVADOS DE 01 JANEIRO 1998 ATÉ 31 DE DEZEMBRO DE 1998**

Sub Programa	Medida	Nº Proj	Data Aprovação	Data Alteração	Designação do Projecto	Executor	Investimento Total (Mil Esc.)	Investimento Elegível (Mil Esc.)	Subsídio (Mil Esc.)	Cofinanciam. Comunitário (Mil Esc.)
1.2	2.4				2.4.1.2. - BENEFICIAÇÃO E RENOVAÇÃO DE REGADIOS TRADICIONAIS					
		96 012 11 0761	10.11.98	23.02.00		DIRECÇÃO REGIONAL AGRICULTURA	191.240,708	184.800,708	184.800,708	138.600,531
		97 012 11 1117	10.11.98	21.04.99		ANTÓNIO LUIS C. SOUSA & OUTROS	6.873,194	5.589,278	5.589,278	4.191,959
		97 012 04 1229	10.11.98			MARIA ANÁLIA G. DE ALMADA & OUTROS	11.913,944	11.321,243	11.321,243	8.490,932
		97 012 10 1290	10.11.98	30.11.00	ALT 20.12.01	BERNARDINO M. GOUVEIA & OUTROS	7.853,936	6.146,911	6.146,911	4.610,183
		97 012 10 1291	10.11.98	30.11.00		CARLOS ALBERTO F. CANHA & OUTROS	7.764,960	4.082,630	4.082,630	3.061,973
		97 012 11 1333	10.11.98	04.09.01		JOÃO DE FREITAS & OUTROS	8.222,925	5.129,011	5.129,011	3.846,758
		97 012 04 1379	10.11.98	05.12.01		VIRGILIO VIEIRA NÓBREGA & OUTROS	8.678,186	7.680,827	7.680,827	5.760,620
Sub Total Sub PROGRAMA							242.547,853	224.750,608	224.750,608	168.562,956
2	2.4				2.4.2. - CAMINHOS AGRÍCOLAS E RURAIS					
		96 002 04 1003	10.11.98			MARIA MATILDE M. DE MENDONÇA	69.791,775	69.791,775	69.791,775	52.343,831
		97 002 11 1126	10.11.98	04.04.00		ANTÓNIO FERREIRA & OUTROS	23.287,600	23.264,350	23.264,350	17.448,263
		97 002 02 1176	10.11.98			ABILIO GOMES SOUSA E OUTROS	96.518,352	96.518,352	96.518,352	72.388,764
		97 002 09 1341	10.11.98			MARIA CONSOLAÇÃO C.M. ORNELAS OUTROS	25.158,112	25.158,112	25.158,112	18.868,584
Sub Total Sub PROGRAMA							214.755,839	214.732,589	214.732,589	161.049,442
3	2.4				2.4.3. - ELECTRIFICAÇÃO					
		95 003 04 0536	10.11.98			AVELINO CATANHO RIBEIRO	283,472	250,860	250,860	188,145
		97 003 05 1162	10.11.98			CARMEN RODRIGUES S. CABRAL	173,031	154,492	154,492	115,869
		96 003 03 0623	10.11.98			TROPICAL ORQUÍDEAS,LDA	34,159	30,229	30,229	22,672
		96 003 03 0882	10.11.98			MANUEL JOÃO E ANA CRISTINA R SILVA	23,751	21,206	21,206	15,905
		96 003 09 0884	10.11.98	20.11.01	ALT 02.01.02	MANUEL VARES RODRIGUES	1.226,630	613,314	337,323	252,992
		96 003 02 0896	10.11.98			ALDÓNIO FERREIRA GOMES	175,196	156,425	156,425	117,319
		96 003 03 0942	10.11.98			MARTINHO DÁRIO A. FREITAS	28,512	25,457	25,457	19,093
		97 003 09 1018	10.11.98			LUIS DA MATA DOS SANTOS	26,766	23,898	23,898	17,924
		97 003 09 1124	10.11.98			JOSÉ ANTÓNIO MAROTE FRANCO	385,183	343,913	343,913	257,935
		97 003 02 1137	10.11.98			SERGIO EVANGELISTA F. SILVA	29,469	26,312	26,312	19,734
		97 003 09 1149	10.11.98			JOÃO PAULO FREITAS	22,411	20,010	20,010	15,008
		97 003 04 1163	10.11.98			MARIA VANDA FERNANDES GÓIS	161,648	144,329	144,329	108,247
		97 003 09 1202	10.11.98			JOÃO PAULO FREITAS VASCONCELOS	22,411	20,010	20,010	15,008
		97 003 09 1227	10.11.98			ABEL FERNANDES	146,050	130,402	130,402	97,802
		97 003 04 1228	10.11.98			AGOSTINHO PERESTRELO	497,388	444,096	444,096	333,072
		97 003 11 1254	10.11.98			MARIA OLÍDIA DE PONTE	111,330	99,402	99,402	74,552
		97 003 05 1283	10.11.98			IVO DOMINGOS FERNANDES TEIXEIRA	168,784	168,784	92,831	69,623

Sub Programa	Medida	Nº Proj	Data Aprovação	Data Alteração	Designação do Projecto	Executor	Investimento Total (Mil Esc.)	Investimento Elegível (Mil Esc.)	Subsídio (Mil Esc.)	Cofinanciam. Comunitário (Mil Esc.)
		97 003 08 1284	10.11.98			ISABEL MARIA F. JESUS FERNANDES	224,455	200,406	200,406	150,305
		97 003 05 1285	10.11.98			MANUEL VIRGILIO PEREIRA GANANÇA	32,775	29,263	29,263	21,947
		97 003 01 1288	10.11.98			MANUEL REY PONTE PAULO	140,762	125,680	125,680	94,260
		97 003 09 1344	10.11.98			ANTÓNIO E MIGUEL FERNANDES	1.747,200	1.560,000	858,000	643,500
Sub Total Sub PROGRAMA							5.661,383	4.588,488	3.534,544	2.650,908

4.1	2.4				2.4.4.1. - AJUDAS AO INVESTIMENTO NAS EXPLORAÇÕES AGRÍCOLAS					
		97 041 01 1178	10.11.98	07.01.02	CANCELADO	BRÁS SOUSA DOS SANTOS				
		97 041 08 1317	10.11.98			JORGE LUIS PINTO DOMINGUEZ	16.822,671	11.464,316	10.901,152	8.175,864
		97 041 01 1321	10.11.98	23.06.99		JOÃO MANUEL CORREIA BATISTA	2.083,260	1.308,191	719,505	0,000
		97 041 02 1323	10.11.98			MANUEL DE JESUS GONÇALVES	7.506,530	5.240,678	2.882,373	0,000
		97 041 01 1347	10.11.98			LUIS MIGUEL D. FLORENÇA	576,300	570,650	313,858	235,394
		97 041 01 1350	10.11.98			MARIA INÊS RODRIGUES BONITO LIRA	1.509,600	1.494,800	822,140	616,605
		97 041 01 1351	10.11.98			MARIA ANGELINA LOPES	1.489,200	1.474,600	811,030	608,273
		97 041 05 1356	10.11.98	09.04.01	CANCELADO	GABRIEL DE ANDRADE NUNES				
		97 041 05 1357	10.11.98			MARIA DO ROSÁRIO R.RABIM SARDINHA	2.914,630	2.427,600	1.335,180	1.001,385
		97 041 10 1358	10.11.98	14.01.00		MANUEL ASSUNÇÃO ALVES DA GAMA				
		97 041 10 1358	10.11.98	29.02.00		MANUEL ASSUNÇÃO ALVES DA GAMA	3.794,990	2.836,661	1.560,164	0,000
		97 041 07 1368	10.11.98			ERNESTO DOS REIS MELIM	5.916,000	3.372,528	1.854,890	1.391,168
		97 041 10 1371	10.11.98			LEONEL FERNANDES DE MATOS	3.378,970	1.168,084	642,446	481,835
		97 041 10 1372	10.11.98			JOSÉ ANTÓNIO DE F. VIEIRA	3.990,420	3.646,990	5.526,369	4.144,777
		97 041 10 1376	10.11.98	14.01.00		ANDRÉ FERNANDES TEIXEIRA	3.395,370	2.991,580	1.645,369	0,000
		97 041 02 1389	10.11.98	29.11.01		MARIA FÁTIMA GOMES FARIA	12.886,465	11.210,998	11.570,409	8.677,807
		97 041 11 1415	10.11.98			JOSÉ FIGUEIRA	1.083,000	620,000	341,000	0,000
		97 041 09 1416	10.11.98			JOÃO JERÓNIMO DE CAIRES	541,500	501,500	275,825	0,000
		97 041 05 1417	10.11.98			TERESA MARIA RODRIGUES SANTOS	16.316,720	16.311,618	12.541,796	9.406,347
		97 041 02 1418	10.11.98	16.11.99	ALT 11/10/01	PEREIRA & FARIA, LDª	23.021,875	13.152,733	10.364,129	7.773,097
		97 041 01 1435	10.11.98			MARIA TERESA TEIXEIRA JARDIM	942,000	344,964	189,730	0,000
		97 041 01 1436	10.11.98			MARIA FILOMENA MENDES DE MOURA	916,603	916,603	504,132	0,000
		97 041 01 1437	10.11.98			MANUEL FERREIRA CAMACHO	808,860	800,930	440,512	330,384
		97 041 11 1438	10.11.98	01.07.01		TERESA LURDES SOUSA BRAZÃO CARDOSO	7.190,000	4.996,728	6.454,136	4.840,602
		97 041 06 1466	10.11.98			MANUEL FERREIRA JARDIM CÂMARA	1.550,400	1.535,200	844,360	633,270
		97 041 04 1467	10.11.98			JOSE HENRIQUES	617,920	617,916	339,854	254,891
		97 041 05 1468	10.11.98			MARIA MADALENA AFONSO CASTANHO TEIXEIRA	28.113,070	22.340,474	17.402,531	13.051,898
		97 041 11 1513	10.11.98	03.04.01		JOSÉ LUIS DE FREITAS	2.625,920	2.652,137	4.842,229	3.631,672
		97 041 01 1514	10.11.98			MANUEL FERNANDES DOS SANTOS	808,860	800,930	440,512	330,384
		97 041 06 1516	10.11.98			MARIA JARDIM PONTE PINTO	1.550,400	1.535,200	844,360	633,270
		97 041 02 1517	10.11.98			ANTÓNIO DA SILVA FIGUEIRA	1.267,200	446,168	245,392	184,044
		97 041 10 1518	10.11.98			ISABEL RODRIGUES C. SPÍNOLA	2.598,800	1.339,474	736,711	0,000
		97 041 04 1519	10.11.98	17.03.99	CANCELADO	ANTÓNIO DE NÓBREGA CALDEIRA				
		97 041 10 1530	10.11.98			MARIA CATARINA FERREIRA JESUS	3.468,000	1.540,000	847,000	0,000
		97 041 02 1531	10.11.98			JOSÉ LEONEL SILVA	97,100	96,144	52,879	0,000

Sub Programa	Medida	Nº Proj	Data Aprovação	Data Alteração	Designação do Projecto	Executor	Investimento Total (Mil Esc.)	Investimento Elegível (Mil Esc.)	Subsídio (Mil Esc.)	Cofinanciam. Comunitário (Mil Esc.)
		97 041 05 1532	10.11.98			JOSE NUNES PEREIRA	815,590	807,596	444,178	333,134
		97 041 10 1533	10.11.98			MIGUEL FILIPE M. ALBUQUERQUE	1.877,510	1.290,300	709,665	0,000
		97 041 11 1534	10.11.98	14.11.00		BLANDINA DOS SANTOS FRANCISCO	10.084,940	7.771,784	4.274,481	3.205,861
		97 041 11 1535	10.11.98	13.08.01		AGOSTINHO SOUSA ANDRADE	5.686,160	2.727,273	1.500,000	1.125,000
		97 041 03 1537	10.11.98	26.05.98		LIGIA MARIA TEIXEIRA M. ABREU	1.043,000	929,220	511,071	383,303
		97 041 09 1538	10.11.98	01.06.99	CANCELADO	JOSÉ CARLOS VIEIRA				
		97 041 11 1539	10.11.98			MARIA CONCEIÇÃO ANDRADE CASTRO	142,280	121,200	66,660	0,000
		97 041 09 1557	10.11.98			JOSÉ NEVES FERNANDES	3.313,000	1.664,640	915,552	0,000
		98 041 01 1559	10.11.98	29.12.98		MARIA FERREIRA SOUSA	647,325	554,610	305,036	0,000
		98 041 02 1560	10.11.98	15.03.99		JOÃO GILBERTO DE SOUSA	1.201,923	1.150,871	632,979	0,000
		98 041 01 1561	10.11.98			HELIODORO SILVA GOMES	659,117	495,108	272,309	0,000
		98 041 11 1562	10.11.98			CARLOS JESUS SOUSA	9.806,978	1.136,810	625,246	0,000
		98 041 11 1563	10.11.98			MARIA VALENTINA MENDES	288,920	286,083	117,294	0,000
		98 041 09 1564	10.11.98			CLETA MARCELINA G. GONÇALVES	419,768	415,653	228,609	0,000
		98 041 09 1565	10.11.98	17.10.01		LUDOVINA TEIXEIRA DE NÓBREGA	2.362,460	1.398,001	768,900	0,000
		98 041 01 1566	10.11.98			CELESTE GONÇALVES DE ABREU	1.618,741	1.502,850	826,567	0,000
		98 041 06 1567	10.11.98			MANUEL ROMANO MOURINHO	725,220	691,850	380,518	285,389
		98 041 03 1568	10.11.98			LINO HERCULANO G. NÓBREGA	1.159,040	1.021,703	561,937	0,000
		98 041 01 1582	10.11.98	01.06.99	CANCELADO	AGOSTINHO DOS RAMOS GOUVEIA				
		98 041 05 1583	10.11.98	20.08.01		JOÃO MARIA PITA PEREIRA	38.830,800	29.939,379	16.466,659	12.349,994
		98 041 01 1584	10.11.98			ANTÓNIO TEIXEIRA DE SOUSA	1.862,950	1.748,780	961,829	0,000
		98 041 08 1585	10.11.98			BRAS FERNANDES CÂMARA	1.712,000	1.164,840	640,662	0,000
		98 041 09 1587	10.11.98	12.06.01	CANCELADO	MICHAEL JOHN BLANDY				
		98 041 11 1588	10.11.98	28.05.99	CANCELADO	RICARDO CARLOS FREITAS FRANÇA				
		98 041 11 1602	10.11.98	02.11.00		MARIA TERESA DA SILVA G. PESTANA	2.585,160	2.256,663	1.196,703	897,527
		98 041 10 1603	10.11.98			JOÃO JERÓNIMO ENCARNAÇÃO CAROTO	1.862,950	1.558,988	4.090,766	3.068,075
		98 041 04 1604	10.11.98			MANUEL DE FREITAS OLIVEIRA	898,210	744,600	409,530	307,148
		98 041 01 1613	10.11.98			LUIS VIRGÍLIO DE FREITAS SANTOS	2.937,398	1.242,797	683,538	0,000
		98 041 05 1614	10.11.98			JOÃO ANÍBAL SOUSA GARANITO	36.113,150	29.024,374	22.973,771	17.230,328
		98 041 01 1617	10.11.98	28.05.99	CANCELADO	MANUEL GOMES TEIXEIRA				
		98 041 11 1618	10.11.98	30.08.99		VALÉRIO GOUVEIA	1.362,860	459,310	252,621	189,466
		98 041 06 1619	10.11.98			JOSÉ FERNANDES	4.948,930	3.000,728	1.650,400	1.237,800
		98 041 10 1620	10.11.98	27.03.01	CANCELADO	NICOLAU GREGÓRIO DE FREITAS				
		98 041 01 1625	10.11.98			MATILDE DE SOUSA CASTANHO	576,300	570,650	313,858	235,394
		98 041 10 1626	10.11.98			MARIA CATARINA JESUS VELOSA SENA	3.708,610	2.379,089	1.308,499	981,374
		98 041 01 1627	10.11.98			MARIA CRISTINA JESUS V. D'ACHADA	3.601,700	2.727,480	1.500,114	1.125,086
		98 041 01 1642	10.11.98			MARIA ISABEL DA SILVA FERREIRA	226,675	216,725	119,198	0,000
		98 041 08 1643	10.11.98			ADELINO SILVA RODRIGUES FIGUEIRA	491,280	475,983	261,791	0,000
		98 041 10 1644	10.11.98			MARIA CECÍLIA DE FREITAS BARRA	316,200	316,200	173,910	0,000
		98 041 10 1647	10.11.98			ELEUTÉRIO FERNANDES CADINA	531,300	531,298	292,214	219,161
		98 041 10 1649	10.11.98			MARIA HELENA FERNANDES	638,010	637,500	350,625	262,969
		98 041 06 1650	10.11.98	15.12.98		SUSANA MARIA SILVA V. CÂMARA	16.556,980	14.236,457	12.770,090	9.577,568
		98 041 01 1655	10.11.98			MANUEL FERNANDES DA SILVA	1.186,566	991,134	545,124	0,000
		98 041 01 1657	10.11.98			ADELINA FERNANDES PEDRA FREITAS	1.011,527	974,075	535,741	0,000

Sub Programa	Medida	Nº Proj	Data Aprovação	Data Alteração	Designação do Projecto	Executor	Investimento Total (Mil Esc.)	Investimento Elegível (Mil Esc.)	Subsídio (Mil Esc.)	Cofinanciam. Comunitário (Mil Esc.)
		98 041 06 1676	10.11.98			MARIA LEONOR SERRALHA BARRETO	586,500	580,750	319,413	239,560
		98 041 10 1677	10.11.98			JACINTO PAULO ALVES DE SOUSA	2.979,320	2.294,867	1.262,177	0,000
		98 041 10 1685	10.11.98			FRANCISCO OCTÁVIO F. R. FERNANDES	6.592,560	5.676,106	3.121,858	0,000
		98 041 09 1686	10.11.98			JOSÉ LUIS DE NÓBREGA RODRIGUES	3.420,060	3.420,060	1.881,033	0,000
		98 041 10 1687	10.11.98			DORA DEL ROSARIO MENDES SILVA	6.075,285	4.235,346	5.930,893	4.448,170
		98 041 11 1701	10.11.98	28.08.01		ADELINO FIGUEIRA DA SILVA	612,840	511,627	281,395	0,000
		98 041 11 1717	10.11.98			MARIA DE SOUSA ANDRADE	1.312,010	1.185,577	652,067	489,050
		98 041 11 1718	10.11.98			ÁLVARO DE FREITAS	1.368,030	1.283,272	705,800	0,000
		98 041 01 1719	10.11.98			AUGUSTA JESUS BARROS SANTOS	1.566,735	1.350,205	742,613	0,000
		98 041 02 1721	10.11.98			JOSÉ ADELINO DE GOUVEIA	150,860	121,200	66,660	0,000
		98 041 02 1726	10.11.98			MARCELINO PINTO	748,900	721,211	396,666	0,000
		98 041 10 1727	10.11.98			JOAQUINA LOPES	662,700	255,000	140,250	0,000
		98 041 02 1765	10.11.98	30.12.99		JOSÉ EVANGELISTA N.F. SILVA	24.975,210	23.804,237	18.683,185	14.012,389
		98 041 11 1766	10.11.98	16.10.01	CANCELADO	MANUEL LUIS DE SOUSA GONÇALVES				
		97 041 01 1434	15.12.98			MARIA SALOMÉ L.P. ABREU	13.584,610	9.713,664	9.697,505	7.273,129
		98 041 09 1757	15.12.98			MARIA LUÍSA F.P.S. CORREIA	7.667,000	3.540,420	5.453,097	4.089,823
		98 041 05 1829	15.12.98			MARIA CONCEIÇÃO PERREGIL	2.185,020	1.742,840	957,983	718,487
		98 041 02 1652	15.12.98	27.03.00		MANUEL PAULO F. ENCARNAÇÃO	10.947,000	7.195,143	6.604,987	4.953,740
		98 041 04 1838	15.12.98	17.10.01		MARIA LURDES F.S. MARQUES	19.589,000	17.804,195	15.433,292	11.574,969
		98 041 02 1773	15.12.98			CELSO JOSÉ FERREIRA	5.273,820	3.943,463	5.730,209	4.297,657
		98 041 02 1622	15.12.98			JOSÉ MARTINHO N.PEREIRA	6.438,625	5.430,900	2.967,481	2.225,611
		98 041 02 1821	15.12.98			JOSÉ MARIA DANTAS F. SILVA	20.273,290	17.366,810	13.310,872	9.983,154
		98 041 05 1624	15.12.98	27.03.00		MARIA DA LUZ M.R. PEREIRA	27.044,395	25.129,046	17.276,219	12.957,164
		97 041 09 1402	15.12.98			JOSÉ MACIEL FARIA LOPES	25.606,000	20.569,000	16.050,073	12.037,555
		98 041 10 1920	15.12.98			RAMIRO ANTÓNIO GOMES DE SÁ	5.155,000	3.610,762	6.199,821	4.649,866
		98 041 03 1921	15.12.98			ESMERALDA MARIA G. MENEZES	6.111,000	5.180,325	5.874,203	4.405,652
		98 041 05 1922	15.12.98			LUÍS GONÇALVES ÁLVARO	15.102,000	14.772,620	12.464,481	9.348,361
		98 041 07 1923	15.12.98			ERNESTO DOS REIS MELIM	9.769,000	9.758,715	5.365,467	4.024,100
		98 041 01 1924	15.12.98			HUMBERTO FREITAS JARDIM	11.216,220	9.547,000	8.875,828	6.656,871
		98 041 11 1925	15.12.98	01.09.99		ADOLFO JORGE M. OLIVEIRA	4.287,180	1.361,686	721,980	0,000
		98 041 01 1926	15.12.98			MARIA FÁTIMA G. FERNANDES	1.492,050	1.393,800	766,515	574,886
		98 041 01 1927	15.12.98			ANTÓNIO LOPES DE GOUVEIA	1.492,050	1.393,800	766,515	574,886
		98 041 11 1928	15.12.98	28.06.99		MARIA CLARA S. FREITAS	2.099,490	1.606,650	883,658	0,000
		98 041 05 1929	15.12.98			MANUEL R. MIGUEL E OUTRO	9.574,000	8.873,000	6.095,345	4.571,509
		98 041 05 1930	15.12.98	15.12.00		MANUEL RODRIGUES MIGUEL	0,000	0,000	2.315,751	1.736,813
		98 041 05 1931	15.12.98	15.12.00		MARIA EMÍLIA T. BESSA	0,000	0,000	2.315,751	1.736,813
		98 041 07 1932	15.12.98			LÍDIA MARIA G. VASCONCELOS	5.645,000	3.461,320	1.902,439	0,000
Sub Total Sub PROGRAMA							585.196,922	457.753,614	361.144,100	246.997,752
							371,574	458.125,188	361.385,142	241,042
4.2	2.4				2.4.4.2. - AJUDA À CONTABILIDADE DE GESTÃO					

Sub Programa	Medida	Nº Proj	Data Aprovação	Data Alteração	Designação do Projecto	Executor	Investimento Total (Mil Esc.)	Investimento Elegível (Mil Esc.)	Subsidio (Mil Esc.)	Cofinanciam. Comunitário (Mil Esc.)
		98 042 05 1900	10.11.98	18.12.01		MARIA DA LUZ MARTINS R. PEREIRA				
		98 042 05 1901	10.11.98			MANUEL VIRGÍLIO P. GANANÇA			239,498	179,624
		98 042 05 1902	10.11.98	18.12.01		CARMEN RODRIGUES S. CABRAL				
Sub Total Sub PROGRAMA							0,000	0,000	239,498	179,624

5.1	2.4				2.4.5.1. - PROGRAMA DE RECONVERSÃO E DE REESTRUTURAÇÃO DA CULTURA DA BANANEIRA					
		97 051 05 1426	10.11.98		JOSÉ AVELINO FERNANDES	961,500	876,680	569,842	427,382	
		97 051 03 1427	10.11.98		MARIA NASCIMENTO FERNANDES	497,800	427,028	277,568	208,176	
		97 051 01 1488	10.11.98		MARIA ISABEL TEIXEIRA PESTANA	942,000	820,120	615,090	461,318	
		97 051 05 1464	10.11.98		JOÃO JARDIM NASCIMENTO	671,000	606,000	393,900	295,425	
		97 051 03 1489	10.11.98		TOMÉ GOMES CAMACHO	650,000	644,380	418,847	314,135	
		97 051 05 1404	10.11.98		TERESA PITA MACEDO	399,840	339,360	220,584	165,438	
		97 051 01 1428	10.11.98		FRANCISCO DE JESUS MONIZ	871,200	711,200	462,280	346,710	
		97 051 01 1420	10.11.98	17.03.99	MARIA TERESA TEIXEIRA JARDIM	1.221,000	1.070,960	871,624	653,718	
		97 051 03 1523	10.11.98		ELSA MARIA C. CASTRO BETTENCOURT	2.946,707	1.700,759	1.275,569	956,677	
		97 051 03 1494	10.11.98	10.05.99	OTILIA JOSÉ BARROS M. MONTEIRO	2.227,000	1.283,900	962,925	722,194	
		97 051 03 1470	10.11.98		MARIA ALTINA FIGUEIRA FIGUEIRA	1.464,200	1.454,200	1.090,650	817,988	
		97 051 02 1500	10.11.98		FRANCISCO DE BARROS	1.148,734	1.148,734	746,677	560,008	
		97 051 02 1525	10.11.98		MARIA FERNANDA B.P. CORREIA	3.338,186	3.298,536	2.724,548	2.043,411	
		97 051 03 1311	10.11.98		LUIS BOAVENTURA J. BARROS	11.790,240	8.590,600	6.442,950	4.832,213	
		97 051 03 1390	10.11.98	23.04.99	AGOSTINHO LUSITANO REIS	3.471,887	3.292,847	2.140,351	1.605,263	
		97 051 03 1429	10.11.98	01.06.99	VICTOR NAZÁRIO FARIA FREITAS					
		97 051 03 1524	10.11.98		MARTINHO ANACLETO F. CORREIA	10.970,499	10.400,992	7.800,744	5.850,558	
		97 051 05 1299	10.11.98	27.12.00	MARIA ISABEL RAMOS	9.631,452	5.894,036	4.420,527	3.315,395	
		97 051 08 1367	10.11.98	27.11.00	SIMÃO MACEDO DOS SANTOS	7.161,828	5.224,851	3.396,153	2.547,115	
		97 051 05 1413	10.11.98		MARIA LURDES RODRIGUES C. NUNES	1.133,000	992,000	744,000	558,000	
		97 051 02 1499	10.11.98		VICENTE JOSÉ BRITO FERRO	1.749,494	1.536,400	1.152,300	864,225	
		97 051 03 1498	10.11.98	23.10.01	MARIA MANUELA G. GOMES FERREIRA	1.101,788	310,000	201,500	151,125	
		97 051 03 1501	10.11.98		DOMINGOS GOMES DOS REIS	1.480,741	1.480,740	962,481	721,861	
		97 051 05 1511	10.11.98		ÂNGELA DA SILVA LEÇA	2.930,256	2.517,000	1.636,050	1.227,038	
		97 051 02 1492	10.11.98		ANTÓNIO BONIFÁCIO JOAQUIM	1.824,060	1.648,000	1.071,200	803,400	
		97 051 02 1522	10.11.98		JOÃO DOS REIS DE JESUS	2.359,080	2.056,000	1.754,900	1.316,175	
		97 051 03 1541	10.11.98		ALBERTO JOSÉ CAIRES PEREIRA	7.013,440	6.537,000	4.902,750	3.677,063	
		97 051 02 1553	10.11.98		MATILDE ARLETE PEREIRA	2.901,528	2.612,200	1.697,930	1.273,448	
		97 051 05 1491	15.12.98		MANUEL SOUSA	4.140,192	3.587,520	2.331,888	1.748,916	
Sub Total Sub PROGRAMA							86.998,652	71.062,043	51.285,828	38.464,371

5.4	2.4				2.4.5.4. - PROGRAMA DE MELHORIA DAS ESTRUTURAS VITIVINÍCOLAS					
		97 054 01 1472	10.11.98	26.07.00	SOCIEDADE AGRÍC. NOVA CALHETA	734,840	479,817	418,163	313,622	

Sub Programa	Medida	Nº Proj	Data Aprovação	Data Alteração	Designação do Projecto	Executor	Investimento Total (Mil Esc.)	Investimento Elegível (Mil Esc.)	Subsídio (Mil Esc.)	Cofinanciam. Comunitário (Mil Esc.)
		97 054 01 1554	10.11.98			JOSÉ MIGUEL BAETA	786,001	741,541	610,852	458,139
		97 054 04 1471	10.11.98			MARIA DA PAZ DE ANDRADE	843,680	843,680	696,360	522,270
		97 054 05 1493	10.11.98			ANTÓNIO PORFÍRIO E. DA COSTA	844,770	824,435	675,990	506,993
		97 054 10 1444	10.11.98			JOÃO DE JESUS FIGUEIRA	1.011,615	1.011,615	835,561	626,671
		97 054 10 1445	10.11.98	01.06.99	CANCELADO	JAIME TOLENTINO DE MENEZES				
		97 054 10 1446	10.11.98			AMELIA MARIA DE SENA CALDEIRA	1.077,095	1.077,095	889,865	667,399
		97 054 10 1462	10.11.98			MANUEL JOÃO JÚNIOR	1.788,647	1.788,647	1.477,165	1.107,874
		97 054 10 1463	10.11.98			JAIME MARQUES DE ANDRADE	2.095,488	2.095,488	1.730,616	1.297,962
		97 054 10 1473	10.11.98			ERNESTO FLORINDO DE MATOS	1.035,709	1.035,709	852,042	639,032
		97 054 10 1474	10.11.98			JOSE GABRIEL JARDIM FREITAS	1.598,751	1.598,751	1.319,903	989,927
		97 054 10 1475	10.11.98			RUI MIGUEL CARDOSO ALVES	2.029,940	2.029,940	1.675,519	1.256,639
		97 054 10 1476	10.11.98			BERNARDINO GREGÓRIO CAIRES	1.472,994	1.472,994	1.216,046	912,035
		97 054 10 1477	10.11.98			EDUARDO REIS GOMES S. NOITE	940,043	702,716	580,037	435,028
		97 054 10 1478	10.11.98			ANDRE RAFAEL DE GOUVEIA	845,876	845,876	698,007	523,505
		97 054 10 1479	10.11.98			JOÃO EZEQUIEL DE FREITAS	1.653,237	1.653,237	1.366,651	1.024,988
		97 054 10 1481	10.11.98			ADELINO MARQUES DA CONCEIÇÃO	4.517,281	4.517,281	3.727,161	2.795,371
		97 054 10 1482	10.11.98			LEONARDO JESUS TRINDADE	1.757,498	1.757,498	1.450,624	1.087,968
		97 054 10 1483	10.11.98			ANTÓNIO DOS REIS	1.824,178	1.775,810	1.469,658	1.102,244
		97 054 10 1485	10.11.98			JORDÃO EGÍDIO DOS SANTOS	702,803	702,803	580,102	435,077
		97 054 10 1486	10.11.98			EDUARDO JARDIM SILVA NOITE	2.810,518	2.810,518	2.319,889	1.739,917
		97 054 10 1487	10.11.98			HERMENEGILDO JOÃO	2.459,006	2.459,006	2.029,755	1.522,316
		97 054 10 1488	10.11.98			ROSALINO FERNANDES DE SOUSA	5.271,250	5.271,250	4.350,938	3.263,204
		97 054 10 1528	10.11.98			MARIA ANGÉLICA DE GOUVEIA	2.012,243	2.012,243	1.661,345	1.246,009
		97 054 11 1529	10.11.98			JOÃO AVELINO MARTINS	1.526,650	1.347,580	1.117,003	837,752
		97 054 11 1555	10.11.98			JOÃO FERNANDO NEVES	2.900,315	2.632,787	2.163,800	1.622,850
		98 054 01 1571	10.11.98			LUIS VIRGILIO FREITAS SANTOS	1.633,840	1.493,340	1.221,341	916,006
		98 054 01 1631	10.11.98			ALZIRA PEDRO NETO	1.874,942	1.594,879	1.309,738	982,304
		98 054 01 1634	10.11.98			JOSÉ ASCENSÃO DA SILVA	891,057	772,773	633,799	475,349
		98 054 10 1578	10.11.98			JOÃO JERÓNIMO E. CAROTO	4.719,150	4.672,712	3.814,584	2.860,938
		98 054 10 1607	10.11.98			MARIA CONCEIÇÃO SENA CAIRES	1.195,915	1.068,185	875,339	656,504
		98 054 10 1611	10.11.98			MARIA ALICE DE MATOS	2.814,630	2.622,910	2.168,583	1.626,437
		98 054 10 1612	10.11.98	17.10.01	CANCELADO	MOISÉS BLINO DE FREITAS NOITE				
		98 054 10 1637	10.11.98			CANDIDA FERREIRA DA S. GOUVEIA	4.260,575	3.935,619	3.339,314	2.504,486
		98 054 10 1665	10.11.98			MANUEL HERMENEGILDO CANOVAS	1.361,320	1.212,831	1.006,083	754,562
		98 054 10 1670	10.11.98			PAULO RUI SANTOS PACHECO	1.383,840	1.243,176	1.025,662	769,247
		98 054 10 1748	10.11.98			JORGE NEVES NASCIMENTO	1.869,005	1.747,780	1.443,335	1.082,501
		98 054 11 1572	10.11.98	01.06.99	CANCELADO	JOSÉ CALDEIRA ANDRADE				
		98 054 11 1577	10.11.98			JOÃO LUIS DO MONTE	1.821,680	1.595,230	1.322,563	991,922
		98 054 11 1597	10.11.98			JOSÉ DE OLIVEIRA	1.639,750	1.471,600	1.219,240	914,430
		98 054 11 1601	10.11.98			ANTÓNIO VENCESLAU JARDIM	1.061,575	952,775	789,576	592,182
		98 054 11 1663	10.11.98			JOÃO LUCIANO PASSOS VIEIRA	3.956,720	3.695,429	3.047,172	2.285,379
		98 054 11 1696	10.11.98			ORLANDO JORGE PESTANA	1.616,610	1.450,910	1.201,338	901,004
		98 054 10 1828	15.12.98			MANUEL RODRIGUES	1.971,355	1.717,480	1.420,610	1.065,458

Sub Programa	Medida	Nº Proj	Data Aprovação	Data Alteração	Designação do Projecto	Executor	Investimento Total (Mil Esc.)	Investimento Elegível (Mil Esc.)	Subsídio (Mil Esc.)	Cofinanciam. Comunitário (Mil Esc.)
		98 054 10 1869	15.12.98			JORDÃO GOMES C. SILVA	1.653,475	1.485,579	1.319,984	989,988
Sub Total Sub PROGRAMA							80.265,867	76.221,525	63.071,313	47.303,485
5.6	2.4				2.4.5.6 - PROGRAMA DE PROPAGAÇÃO VEGETATIVA					
		98 056 02 1579	10.11.98			FERNANDO DE JESUS MARQUES	10.396,460	5.392,750	3.505,288	2.628,966
		97 056 05 1414	10.11.98	26.11.99	CANCELADO	EQUIPAGRI - PROD. EQUIP. AGRICOLAS				
Sub Total Sub PROGRAMA							10.396,460	5.392,750	3.505,288	2.628,966
7	2.4				2.4.7. - PROGRAMA DE DESENVOLVIMENTO FLORESTAL					
		97 007 01 1433	10.11.98			INÁCIO JARDIM CASIMIRO	751,395	464,280	324,996	243,747
		97 007 09 1423	10.11.98			JOSÉ DE FREITAS GOUVEIA	1.196,283	1.054,414	772,290	579,218
		97 007 09 1453	10.11.98	21.02.01		MANUEL JESUS GOUVEIA	4.559,618	2.776,577	2.074,274	1.555,706
		97 007 01 1400	10.11.98	07.10.99	CANCELADO	MANUEL JOSÉ NÓBREGA RODRIGUES				
		97 007 09 1332	10.11.98			JOSE MANUEL FREITAS MIRANDA	9.108,600	4.739,982	3.485,181	2.613,886
		97 007 07 1447	10.11.98			S.R.A.F.P ( DIRECÇÃO REG. FLORESTAS)	10.657,400	9.898,090	9.898,090	7.423,568
		97 007 07 1448	10.11.98			S.R.A.F.P ( DIRECÇÃO REG. FLORESTAS)	23.505,340	20.011,040	20.011,040	15.008,280
		97 007 07 1449	10.11.98			S.R.A.F.P ( DIRECÇÃO REG. FLORESTAS)	3.868,330	3.477,500	3.477,500	2.608,125
		97 007 07 1450	10.11.98			S.R.A.F.P ( DIRECÇÃO REG. FLORESTAS)	2.359,190	1.663,200	1.663,200	1.247,400
		98 007 08 1589	10.11.98			S.R.A.F.P ( DIRECÇÃO REGIONAL FLORESTAS)	7.312,940	4.928,000	4.928,000	3.696,000
		98 007 01 1731	10.11.98			MOISÉS SARDINHA FERNANDES	9.449,068	8.352,964	6.179,075	4.634,306
		98 007 09 1815	10.11.98			SILVESTRE FREITAS ANDRADE	311,780	151,585	121,267	90,950
		98 007 02 1810	10.11.98			ESCAPADA DOS CAVALEIROS, LDA	6.507,500	5.112,323	3.763,676	2.822,757
		98 007 04 1751	10.11.98			MANUEL VASCONCELOS PONTES	10.753,152	8.536,491	6.829,193	5.121,895
		98 007 02 1818	10.11.98			JOSÉ FREDERICO DA CÂMARA	650,041	421,880	337,504	253,128
		98 007 03 1848	15.12.98	30.12.99		ANTÓNIO GOMES M. ESTEVINHO	10.507,131	8.223,656	6.578,925	4.934,194
		98 007 05 1590	15.12.98	19.11.01		S.R.A.F.PESCAÇAS (DR FLORESTAS)	53.759,090	29.865,181	29.865,181	22.398,886
Sub Total Sub PROGRAMA							155.256,858	109.677,163	100.309,392	75.232,044
13	2.4				2.4.13. - TRANSFORMAÇÃO E COMERCIALIZAÇÃO DE PRODUTOS AGRÍCOLAS E SELVÍCOLAS					
		97 013 06 1401	10.11.98			S.R.A.F.P ("CASA" - PORTO MONIZ)	550.106,513	521.414,005	391.060,504	260.707,003
Sub Total Sub PROGRAMA							550.106,513	521.414,005	391.060,504	260.707,003
14	2.4				2.4.14. - INCENTIVO AOS PRODUTOS TRADICIONAIS REGIONAIS					
		97 014 03 1243	10.11.98	26.05.99		ASSOCIAÇÃO AGRICULTORES MADEIRA	2.167,926	2.008,512	1.506,384	1.004,256
		97 014 03 1330	10.11.98	15.12.00		AGRIPÉROLA - COOP. AGRIC, CRL	7.642,942	6.782,946	5.087,209	3.391,473



Sub Programa	Medida	Nº Proj	Data Aprovação	Data Alteração	Designação do Projecto	Executor	Investimento Total (Mil Esc.)	Investimento Elegível (Mil Esc.)	Subsidio (Mil Esc.)	Cofnanciam. Comunitário (Mil Esc.)
Sub Total Sub PROGRAMA							9.810,868	8.791,458	6.593,593	4.395,729
TOTAL SUB PROGRAMAS 1998							1.940.997,215	1.694.384,243	1.420.227,257	1.008.172,279

PROJECTOS APROVADOS  
NO ANO DE 1999

PROGRAMA OPERACIONAL PLURIFUNDOS DA REGIÃO AUTÓNOMA DA MADEIRA (POPRAM II)  
PROJECTOS APROVADOS DE 01 JANEIRO 1999 ATÉ 30 DE DEZEMBRO DE 1999

Sub Programa	Medida	Nº Proj	Data Aprovação	Data Alteração	Designação do Projecto	Executor	Investimento Total (Mil Esc.)	Investimento Elegível (Mil Esc.)	Subsídio (Mil Esc.)	Cofinanciam. Comunitário (Mil Esc.)	
2	2.4				2.4.2. - CAMINHOS AGRÍCOLAS E RURAIS						
		97 002 09 1068	24.06.99				ANTÓNIO ORNELAS GONÇALVES & OUTROS	7.761,347	6.623,729	6.623,729	4.967,797
		96 002 01 0981	24.06.99	30.12.99		CABO AÉREO DA FAJÃ	BERNARDINO DA PAIXÃO SOUSA & OUTROS	37.657,776	37.657,776	37.657,776	28.243,332
		96 002 04 1002	24.06.99				MANUEL ISIDRO G GONÇALVES & OUTRO	44.668,800	44.198,409	44.198,409	33.148,807
		97 002 02 1167	24.06.99				JOSÉ EVANGELISTA F. SILVA & OUTROS	38.223,349	37.764,149	37.764,149	28.323,112
		97 002 02 1111	24.06.99	30.12.99		C A DO MARCO DA FONTE DA PEDRA	VICENTE FERRER ABREU & OUTROS	25.446,319	25.446,319	25.446,319	19.084,739
		96 002 10 0959	24.06.99				ABEL JOAQUIM PACHECO & OUTROS	85.463,193	85.463,193	85.463,193	64.097,395
		97 002 02 1168	24.06.99	27.01.2000			JOSÉ GONÇALVES MARQUES & OUTROS				
		96 002 04 1001	24.06.99				JOSÉ FRANCO NASCIMENTO & OUTROS	46.013,005	46.013,005	46.013,005	34.509,754
		96 002 04 0919	24.06.99				MARIA DA PAZ ANDRADE & OUTROS	17.188,522	16.434,988	16.434,988	12.326,241
		97 002 08 1276	24.06.99				JOÃO DE ABREU TEIXEIRA & OUTROS	1.751,600	1.961,792	1.961,792	1.471,344
		95 002 01 0442	30.12.99			CAMINHO AGRÍCOLA DO LEDO	CELESTE DE JESUS MENDES TEIXEIRA & OUTRO	34.067,489	31.881,018	31.881,018	23.910,764
		95 002 02 0473	30.12.99			CAMINHO AGRÍCOLA DA HORTA/LEVADAS	MANUEL DE JESUS GONÇALVES & OUTROS	20.253,305	18.077,154	18.077,154	13.557,866
		96 002 04 0770	30.12.99			CAMINHO AGRÍCOLA DA JANGALINHA	JOSÉ BASÍLIO CORREIA NÓBREGA & OUTROS	36.816,231	32.672,998	32.672,998	24.504,749
		Sub Total Sub PROGRAMA							395.310,936	384.194,530	384.194,530
3	2.4				2.4.3. - ELECTRIFICAÇÃO						
		97 003 05 1281	28.01.99				DOLORES DOS SANTOS BONITO E BELO (INT)	178,976	151,030	83,067	62,300
		97 003 09 1384	30.12.99				MARIA LIDIA BATISTA CURVELO TEIXEIRA	28,884	25,789	25,789	19,342
Sub Total Sub PROGRAMA							207,860	176,819	108,856	81,642	
4.1	2.4				2.4.4.1. - AJUDAS AO INVESTIMENTO NAS EXPLORAÇÕES AGRÍCOLAS						
		98 041 03 1615	28.01.99				JOSÉ AVELINO FIGUEIRA DA SILVA	9.115,000	2.984,520	1.641,486	1.231,115
		98 041 09 1621	28.01.99				LAURINDA NUNES VIEIRA	3.065,180	3.065,180	1.685,849	0,000
		98 041 02 1623	28.01.99				ANTÓNIO GONÇALVES	800,820	700,225	385,124	288,843
		98 041 02 1646	28.01.99				MANUEL ALZIRINO CAIRES ABREU	2.897,000	2.873,340	1.975,562	1.481,672
		98 041 01 1651	28.01.99				HUMBERTO FREITAS JARDIM	15.904,080	14.447,100	9.933,006	7.449,755
		98 041 09 1675	28.01.99				JOÃO DE GOUVEIA BARBOSA	1.129,906	793,214	436,268	327,201
		98 041 02 1678	28.01.99	03.10.01		CANCELADO	HELDER TOMÉ FIGUEIRA FERRO				
		98 041 02 1689	28.01.99				ANTÓNIO ALBINO DE JESUS	144,230	126,250	69,438	0,000
		98 041 11 1692	28.01.99				AGOSTINHO QUIRINO MODERNO	504,900	499,950	274,973	206,230
		98 041 11 1693	28.01.99				CLARA DE ABREU TEIXEIRA	142,800	126,250	69,438	0,000
		98 041 11 1703	28.01.99				MARIA RMINDA DE ANDRADE	2.462,950	2.329,639	1.281,302	0,000

Sub Programa	Medida	Nº Proj	Data Aprovação	Data Alteração	Designação do Projecto	Executor	Investimento Total (Mil Esc.)	Investimento Elegível (Mil Esc.)	Subsídio (Mil Esc.)	Cofinanciam. Comunitário (Mil Esc.)
		98 041 11 1707	28.01.99			TERESA DE JESUS DE SOUSA	1.451,220	1.348,216	741,519	556,139
		98 041 11 1709	28.01.99			ANTÓNIO PEDRO DE ANDRADE	1.279,920	1.204,579	662,519	0,000
		98 041 11 1716	28.01.99			ROSA DE JESUS PEREIRA ANDARDE	657,900	626,200	344,410	0,000
		98 041 01 1720	28.01.99			ARTUR FERREIRA GONÇALVES	9.813,793	6.684,869	7.603,405	5.702,554
		98 041 11 1725	28.01.99			JOSÉ PEREIRA DOS SANTOS	789,530	762,600	419,430	314,573
		98 041 11 1740	28.01.99			DAVID JOSÉ DA PAIXÃO	146,930	121,200	66,660	0,000
		98 041 11 1741	28.01.99			LEONEL VIEIRA NUNES	142,800	126,250	69,438	0,000
		98 041 11 1764	28.01.99			MARIA PAULA PESTANA GARCÊS	581,400	525,200	288,860	0,000
		98 041 10 1805	28.01.99			MARIA GORETE DE JESUS M VIEIRA	4.608,090	3.533,566	5.436,730	4.077,548
		98 041 11 1808	28.01.99			MARIA LIGIA FARIA SARDINHA	143,000	121,200	66,660	0,000
		98 041 02 1817	28.01.99	30.05.00	CANCELADO	DUARTE JACINTO DOS SANTOS				
		98 041 09 1831	28.01.99	27.09.99	CANCELADO	IDALINA HUGA VELOSA CASTRO				
		98 041 09 1824	28.01.99	30.06.00		QUINTA DO LAVRADOR	36.194,000	21.727,397	12.038,217	9.028,663
		98 041 09 1941	28.01.99	21.04.99		CARLA SOFIA F C GOMES			3.842,638	2.881,979
		98 041 09 1942	28.01.99	21.04.99		PEDRO MIGUEL F C GOMES			3.842,638	2.881,979
		98 041 09 1943	28.01.99	21.04.99		MANUEL JOÃO C GOUVEIA			3.842,638	2.881,979
		98 041 11 1948	28.01.99	17.09.01		MANUEL XAVIER MENDES S MIGUEL	18.412,000	12.340,640	6.787,352	5.090,514
		98 041 02 1645	21.04.99	26.08.99		JOÃO FIGUEIRA S B JÚNIOR				
		98 041 01 1653	21.04.99	30.07.99		MARIA LÍDIA P P JARDIM				
		98 041 08 1654	21.04.99	13.12.00	ALT 13.11.01	JOÃO ABREU TEIXEIRA	32.444,780	24.312,295	13.371,762	10.028,822
		98 041 01 1656	21.04.99	04.11.99		MARIA GORETTI MENDES PÁSCOA				
		98 041 05 1859	21.04.99	04.11.99	ALT 06.03.01	MARIA LOURDES G FERNANDES	33.828,430	22.355,857	18.117,109	13.587,832
		98 041 05 1673	21.04.99	17.05.01	ALT 01.06.01	MARIA GORET F FREITAS MAIA	20.488,550	4.670,464	8.222,994	6.167,246
		98 041 11 1674	21.04.99	17.07.01	ALT 20.06.01	JOÃO FERNANDO NEVES	4.705,298	1.665,104	915,807	686,855
		98 041 08 1684	21.04.99	29.09.00		FLORES FERNANDES - COM FLOR,LDA	39.512,654	37.314,362	25.654,250	19.240,688
		99 041 08 2064	21.04.99			INÊS FERNANDES SARGO			3.007,230	2.255,423
		99 041 08 2065	21.04.99			CARMEN CECILIA FERNANDES SARGO			3.007,230	2.255,423
		98 041 02 1688	21.04.99			TERESA ZÉLIA O ABREU	942,970	836,400	460,020	345,015
		98 041 09 1691	21.04.99	01.07.01		FLORLÂNDIA - COM. F. PLANTAS	5.940,000	4.566,836	2.511,760	0,000
		98 041 02 1694	21.04.99	17.07.01	ALT 13.07.01	JORGE JOÃO A GONÇALVES	35.237,373	28.394,948	15.617,221	11.712,916
		98 041 01 1695	21.04.99			MANUEL NÉLIO ROCHA	39.262,941	25.706,845	20.680,686	15.510,515
		98 041 09 1700	21.04.99	13.08.01		PROVÍNCIA PORT. SOC. SALESIANA	45.552,986	24.374,286	10.000,000	0,000
		98 041 11 1702	21.04.99			FERNANDA JOSEFINA DE JESUS	2.212,230	1.804,380	992,409	744,307
		98 041 11 1708	21.04.99			CONCEIÇÃO DE JESUS GOMES	2.933,700	2.100,180	1.155,099	866,324
		98 041 08 1734	21.04.99	31.12.99		RICARDO GONÇALVES RODRIGUES	2.296,090	1.765,587	971,073	0,000
		98 041 08 1735	21.04.99			MANUEL FERREIRA SOUSA	5.674,900	4.058,936	2.232,415	0,000
		98 041 02 1755	21.04.99			JOÃO ISIDORO A FREITAS	239,790	213,333	117,333	0,000
		98 041 11 1758	21.04.99			MANUEL SOUSA DE PONTE	581,400	404,000	222,200	0,000
		98 041 05 1840	21.04.99			MANUEL ALFREDO PEREIRA	37.394,180	33.342,060	24.448,255	18.336,191
		98 041 05 1858	21.04.99	13.08.01		RUDOLFO NUNO M CASTRO	42.103,870	36.014,048	26.270,737	19.703,053
		98 041 01 1893	21.04.99	27.06.00		FLORICULTURA DA JUNQUEIRA, LDA	37.894,624	30.239,317	20.790,157	15.592,618
		99 041 01 2074	21.04.99			JOÃO CARLOS FERREIRA MELIM			3.007,230	2.255,423
		99 041 01 2073	21.04.99			ANGELA MARIA J M MELIM			3.007,230	2.255,423

Sub Programa	Medida	Nº Proj	Data Aprovação	Data Alteração	Designação do Projecto	Executor	Investimento Total (Mil Esc.)	Investimento Elegível (Mil Esc.)	Subsídio (Mil Esc.)	Cofinanciam. Comunitário (Mil Esc.)
		98 041 03 1723	24.06.99			ANTÓNIO GREGÓRIO A FERREIRA	3.178,080	2.155,036	1.185,270	0,000
		98 041 09 1771	24.06.99	02.11.99	CANCELADO	JOÃO SEVERINO CORREIA CAMACHO				
		98 041 03 1822	24.06.99	30.05.01		JOÃO GOMES VIEIRA	18.309,830	9.873,200	5.430,260	4.072,695
		98 041 05 1836	24.06.99	15.10.01	CANCELADO	AGOSTINHO PITA DE INÁCIO				
		98 041 01 1837	24.06.99			ANTÓNIO GONÇALVES DA SILVA	741,540	734,270	403,849	302,887
		98 041 01 1856	24.06.99			MARIA DA CONCEIÇÃO G S PITA	1.261,000	1.248,360	686,598	514,949
		98 041 01 1860	24.06.99	02.10.01		CARMELITA GOMES A FONTES	1.978,720	1.744,798	959,639	719,729
		98 041 01 1857	24.06.99			AVELINO RODRIGUES NASCIMENTO	1.648,620	1.521,330	836,732	627,549
		98 041 01 1767	24.06.99	29.09.00		ANIBAL CAXUCHO DE SOUSA	1.537,675	1.103,271	606,799	0,000
		98 041 05 1849	24.06.99	15.10.01	CANCELADO	JOÃO DA SILVA TEIXEIRA				
		98 041 08 1874	24.06.99			ALBERTO PEDRO MACEDO SARGO	1.690,220	1.690,220	929,621	0,000
		98 041 09 1738	24.06.99			JOSÉ ILÍDIO FREITAS SÁ	3.027,400	2.844,160	1.564,288	1.173,216
		98 041 09 1739	24.06.99	16.10.01	CANCELADO	HENRIQUE DE GOUVEIA				
		98 041 01 1919	24.06.99	07.10.99	CANCELADO	JOSÉ GREGÓRIO P SOUSA				
		98 041 01 1944	24.06.99			FRANCISCO BAETA DA SILVA	3.319,550	2.644,860	1.454,673	0,000
		98 041 01 1827	24.06.99			MARIA MARGARIDA G GOMES	984,300	974,650	536,058	402,044
		99 041 02 2042	24.06.99	02.08.01		ANTÓNIO AZEVEDO BARRADAS & OUTRA	35.992,630	27.285,624	18.152,136	13.614,102
		99 041 02 2123	24.06.99	11.12.00		ANTÓNIO AZEVEDO BARRADAS	0,000	0,000	4.260,243	3.195,182
		99 041 02 2124	24.06.99	11.12.00		CECÍLIA DILIA G F BARRADAS	0,000	0,000	4.260,243	3.195,182
		98 041 11 1704	24.06.99	23.02.00		ANTÓNIO CARLOS F GARCÊS	1.767,380	1.204,220	662,321	0,000
		98 041 11 1705	24.06.99			AGOSTINHA GOMES DOS SANTOS	1.712,870	1.650,926	908,009	681,007
		98 041 11 1710	24.06.99			MANUEL MARCOS PESTANA	4.857,120	4.527,709	2.490,240	1.867,680
		98 041 11 1724	24.06.99			FERDINANDA ANDRADE CATANHO	1.665,440	1.665,436	915,990	0,000
		98 041 11 1736	24.06.99			CÂNDIDA GOUVEIA	211,140	209,070	62,721	0,000
		98 041 02 1737	24.06.99			AGOSTINHO VIEIRA	1.185,170	1.168,645	642,755	482,066
		98 041 11 1769	24.06.99			CARMELITA DE JESU VICENTE	750,290	459,550	252,753	0,000
		98 041 11 1768	24.06.99			CÂNDIDA JESUS C SERRÃO	1.887,240	1.850,525	1.017,789	763,342
		98 041 11 1763	24.06.99			AGOSTINHO DE ABREU	1.382,470	1.382,467	760,357	570,268
		98 041 11 1762	24.06.99			MARIA GOMES DIAS	581,400	338,350	101,505	0,000
		98 041 11 1761	24.06.99			FERNANDO DA SILVA	1.645,100	1.281,334	704,734	528,551
		98 041 11 1759	24.06.99	28.09.99		JOÃO DE ANDRADE	1.508,760	1.116,501	614,076	460,557
		98 041 09 1756	24.06.99	13.08.01		AVILAGOA - SOC. AVÍCOLA DA LAGOA, LDA	5.626,000	2.345,486	901,646	0,000
		98 041 04 1772	24.06.99			MANUEL ASCENÇÃO V FREITAS	3.822,700	2.645,670	1.190,552	0,000
		98 041 11 1801	24.06.99			TERESA DE JESUS MENDES	1.244,700	1.101,110	433,996	0,000
		98 041 11 1802	24.06.99			MARIA FILOMENA G J VIVEIROS	1.376,085	1.262,225	694,223	0,000
		98 041 11 1809	24.06.99	02.11.99	CANCELADO	ANTÓNIO DE SOUSA				
		98 041 11 1804	24.06.99	22.09.99		MARIA LÚCIA DE GÓIS	581,400	565,700	311,135	233,351
		98 041 02 1803	24.06.99			MARIA DA CONCEIÇÃO DE ABREU	145,430	127,500	70,125	0,000
		98 041 11 1819	24.06.99	22.09.99		JOÃO DA CÂMARA DA SILVA	209,230	112,807	33,842	0,000
		98 041 09 1833	24.06.99			SÍTIO DA RELVA - SOC. AGRÍCOLA E F. , LDA	18.955,002	14.551,594	5.689,407	0,000
		98 041 11 1834	24.06.99			MARIA ANGELINA P SILVA	519,000	459,550	252,753	189,565
		98 041 11 1835	24.06.99			MARIA BEATRIZ D ORNELAS	148,920	121,200	66,660	0,000
		98 041 11 1844	24.06.99			MANUEL NUNES DOS REIS	581,400	338,350	101,505	0,000

Íb Programa	Medida	Nº Proj	Data Aprovação	Data Alteração	Designação do Projecto	Executor	Investimento Total (Mil Esc.)	Investimento Elegível (Mil Esc.)	Subsídio (Mil Esc.)	Cofinanciam. Comunitário (Mil Esc.)
		98 041 11 1845	24.06.99	28.09.99		JOSÉ JACINTO DE SOUSA				
		98 041 11 1845	24.06.99	25.11.99	CANCELADO	JOSÉ JACINTO DE SOUSA				
		98 041 09 1913	24.06.99			JOSÉ ANSELMO S HENRIQUES	13.150,000	11.287,434	6.208,089	4.656,067
		98 041 02 1914	24.06.99			JOSÉ SERGIO N SOUSA	2.459,000	1.488,180	4.030,427	3.022,820
		98 041 11 1980	24.06.99	23.09.99		JANUÁRIO FIGUEIRA	114,750	108,071	59,439	0,000
		99 041 06 2013	24.06.99	29.10.99		ROSA SEQUEIRA DELGADO	2.766,626	1.251,100	688,105	516,079
		99 041 11 2041	24.06.99			MARIA DE SOUSA	763,570	715,020	393,261	294,946
		99 041 11 1706	24.06.99			ROSÁRIA FIGUEIRA RODRIGUES	4.206,200	3.937,991	2.165,895	0,000
		98 041 09 1828	24.06.99	06.12.01		JOSÉ ADELINO E ANDRADE	14.570,000	2.887,586	4.992,445	3.744,334
		9804 11 1186 6	24.06.99			TERESA FERNANDES VIVEIROS	3.107,080	2.056,483	1.131,066	848,300
		98 041 11 1891	24.06.99			MARCELINO DIOGO H GOUVEIA	2.109,130	1.172,002	644,601	0,000
		98 041 11 1947	24.06.99	17.05.00		MARIA ROSÁRIA SERRÃO PESTANA	3.134,530	2.428,792	1.335,836	0,000
		97 041 11 1540	24.06.99			MANUEL VIEIRA DA SILVA	4.387,180	3.101,800	1.705,990	1.279,493
		99 041 11 1975	24.06.99			JOÃO CARLOS DOS SANTOS	1.753,880	618,120	339,966	254,975
		98 041 09 1641	24.06.99	01.07.10		NIVALDA MARIA N GONÇALVES & OUTRO	24.924,000	13.505,176	9.284,809	6.963,607
		99 041 09 2129	24.06.99			NIVALDA MARIA N GONÇALVES	0,000	0,000	4.340,435	3.255,326
		99 041 09 2130	24.06.99			JOSÉ AUGUSTO N GONÇALVES	0,000	0,000	4.340,435	3.255,326
		98 041 11 1842	24.06.99	24.07.01	CANCELADO	MARIA MANUELINA J PEREIRA				
		98 041 11 1760	07.10.99	16.10.01	CANCELADO	MANUEL ANDRADE				
		98 041 11 1770	07.10.99	17.07.01	ALT 21.06.01	JOÃO ISIDRO MARTINS	1.943,670	1.581,174	869,646	0,000
		98 041 02 1806	07.10.99			MARIA DA CONCEIÇÃO FARIA	2.115,170	1.711,866	941,526	706,145
		98 041 09 1820	07.10.99	14.08.01	ALT 07.09.01	JOSÉ JORGE MONIZ DE SÁ	42.936,000	37.316,708	20.524,189	15.393,142
		98 041 02 1830	07.10.99			GUALDINA MARIA VIEIRA SILVA	7.102,000	5.329,500	3.664,293	2.748,220
		98 041 11 1843	07.10.99			SILVANO SANTOS C RIBEIRO	1.958,520	1.958,520	1.077,186	0,000
		98 041 04 1850	07.10.99	15.10.01	CANCELADO	MARIA ANGELINA F S MARTINS				
		98 041 10 1851	07.10.99	18.05.01		LUCÍLIA MARIA F GOMES	21.858,131	18.037,548	15.408,671	11.556,503
		98 041 09 1852	07.10.99	16.10.01	CANCELADO	GREGÓRIO ALVES TEIXEIRA				
		98 041 02 1875	07.10.99			AGOSTINHO HENRIQUE OLIVEIRA	151,450	126,250	69,438	0,000
		98 041 10 1884	07.10.99			MARIA GORETE NORA TELES	10.717,470	8.307,084	5.711,527	4.283,645
		98 041 01 1888	07.10.99			THERESA THORA F RODRIGUES	4.313,035	1.727,013	949,857	0,000
		98 041 01 1889	07.10.99	27.08.01		JORGE RAFAEL M GONÇALVES	30.998,380	25.403,593	20.472,200	15.354,150
		98 041 04 1896	07.10.99			ANTÓNIO GOUVEIA BASÍLIO	1.446,340	1.041,471	572,809	0,000
		98 041 10 1915	07.10.99	26.08.01		JOÃO GABRIEL FREITAS JARDIM	6.536,975	5.243,010	2.883,656	2.162,742
		98 041 01 1916	07.10.99	01.03.00		MARIA RODRIGUES P LEITÃO	2.757,295	2.099,006	1.154,453	0,000
		98 041 01 1918	07.10.99	30.12.99	CANCELADO	MANUEL CELESTINO R CORREIA				
		98 041 09 1945	07.10.99			JOÃO HUMBERTO G NÓBREGA	9.072,000	5.602,200	3.851,763	2.888,822
		98 041 05 1946	07.10.99	10.12.99		JOSÉ MANUEL AGUIAR PERDIGÃO	1.521,540	1.516,168	833,676	0,000
		99 041 09 1982	07.10.99	30.12.99	ALT. 02.01.02	SOLANO MANUEL F SPÍNOLA	20.000,000	15.968,003	12.697,632	9.523,224
		99 041 10 1988	07.10.99			MARIA IRENE TEIXEIRA NUNES	9.202,340	5.961,798	7.106,258	5.329,694
		99 041 09 2016	07.10.99			AGOSTINHO TOMÁS S. VIEIRA	12.364,000	11.085,768	10.629,239	7.971,929
		99 041 06 2043	07.10.99	06.06.00	ALT 26.11.01	MARIA DA GRAÇA S RAMOS	41.516,120	20.528,708	11.290,789	8.468,092
		99 041 01 2046	07.10.99	17.07.01	ALT 22.06.01	MANUEL JESUS PEREIRA	14.621,500	12.769,500	7.023,225	5.267,419
		99 041 01 2047	07.10.99			MARIA IVONE C SEQUEIRA	15.402,290	14.413,314	7.927,323	5.945,492

Sub Programa	Medida	Nº Proj	Data Aprovação	Data Alteração	Designação do Projecto	Executor	Investimento Total (Mil Esc.)	Investimento Elegível (Mil Esc.)	Subsídio (Mil Esc.)	Cofinanciam. Comunitário (Mil Esc.)
		99 041 05 2068	07.10.99	27.03.04	CANCELADO	REGINA MANUELA J BARROS				
		99 041 10 2106	07.10.99	17.07.01	ALT 06.06.01	JOÃO GREGÓRIO SILVA REIS	18.799,480	13.526,030	12.306,376	9.229,782
		99 041 08 2107	07.10.99			ISABEL MARIA F.J. FERNANDES	10.703,880	9.333,857	6.417,484	4.813,113
		99 041 10 2112	07.10.99	27.06.01	ALT 27.06.01	MARIA ARMINDA A CARDOSO	20.049,605	17.597,898	13.979,789	10.484,842
		99 041 04 2152	07.10.99	04.09.03		MARIA FÁTIMA F FERREIRA	14.855,177	12.923,386	11.892,058	8.919,044
		99 041 10 2167	07.10.99			MARIA IOLANDA C FREITAS	4.381,420	3.205,360	5.211,072	3.908,304
		99 041 05 2173	07.10.99	28.09.01		FELISBELA FÁTIMA B P POMBO	31.982,760	26.642,982	20.308,791	15.231,593
		99 041 01 1978	10.12.99			DEOLINDA LEÇA BONITO SOUSA	1.040,400	1.030,200	566,610	424,958
		99 041 08 2001	10.12.99			JORDÃO RAFAEL ABREU RAMOS	585,750	583,950	321,173	240,880
		99 041 01 2015	10.12.99			MARIA CONCEIÇÃO SILVA CRISTO	601,800	595,900	327,745	245,809
		99 041 09 2020	10.12.99			RAFAELA GOUVEIA B MARTINS	934,780	848,844	466,864	350,148
		98 041 03 1897	10.12.99			MARIA MATILDE DA SILVA	10.077,440	9.923,417	5.457,879	4.093,409
		98 041 02 1807	10.12.99			JOSÉ FIGUEIRA DA SILVA	4.456,850	1.217,667	669,717	502,288
		98 041 02 1917	10.12.99	18.10.01	ALT 13.12.01	AGOSTINHO ADELINO GONÇALVES	6.412,450	2.792,454	1.535,850	1.151,888
		98 041 02 1886	10.12.99			ALBERTO FIGUEIRA DA SILVA	3.244,700	2.271,040	1.249,072	936,804
		99 041 08 2014	10.12.99			CARLOS DUARTE A. A. PEREIRA	15.801,000	14.381,714	7.909,943	5.932,457
		99 041 05 1977	10.12.99	08.11.00		MANUEL VIEIRA	13.071,342	11.350,678	6.242,873	4.682,155
		99 041 01 2021	10.12.99			MANUEL DAS NEVES CORREIA	1.458,600	1.444,300	794,365	595,774
		99 041 01 2022	10.12.99			MÁRIO NUNES DA COSTA	1.148,690	1.148,690	631,780	473,835
		99 041 09 2069	10.12.99			JOSÉ DE CAIRES	489,600	489,600	269,280	201,960
		98 041 04 1865	10.12.99	29.05.00		JOSÉ CALDEIRA LEMOS	202,060	190,528	104,790	0,000
		99 041 08 1998	10.12.99			BERNARDETE ABREU R CÂMARA	262,200	259,570	142,764	0,000
		99 041 01 1999	10.12.99			JOÃO CARLOS V. MENDES	542,640	537,320	295,526	0,000
		99 041 02 2017	10.12.99			JOSÉ IVO GONÇALVES FARIA	367,100	334,866	184,176	0,000
		99 041 10 2019	10.12.99			JOÃO MARQUES DE GOUVEIA	1.151,405	891,684	490,426	0,000
		99 041 10 2070	10.12.99			DANIEL MARTINS	753,370	742,009	408,105	0,000
		99 041 01 1986	10.12.99	23.03.01		JOÃO JESUS G. PESTANA	923,940	720,684	396,376	0,000
		98 041 02 1839	10.12.99			ANTÓNIO DE GOUVEIA	3.021,920	2.676,582	1.472,120	0,000
		98 041 02 1863	10.12.99	17.09.01	ALT 09.07.01	MARIA CONCEIÇÃO JARDIM	3.082,890	1.771,593	974,376	0,000
		98 041 02 1864	10.12.99			JORGE FERNANDES DE SOUSA	2.150,460	2.057,493	1.131,621	0,000
		98 041 02 1885	10.12.99			ANGELINA CONCEIÇÃO J. SANTOS	2.228,470	1.083,631	595,997	0,000
		98 041 02 1904	10.12.99	16.10.01	CANCELADO	JOSÉ DE ABREU				
		99 041 02 1984	10.12.99	27.04.00	CANCELADO	VICENTE CIRILO SIERRA H GOUVEIA				
		99 041 02 1990	10.12.99			JOÃO MARCELINO VIEIRA PINTO	4.342,200	3.219,355	1.770,645	0,000
		99 041 08 2045	10.12.99			MANUEL DA SILVA ASCENÇÃO	307,530	307,530	169,142	0,000
		99 041 03 2084	10.12.99	13.08.01		AGOSTINHO DOS SANTOS	2.568,410	1.861,716	1.023,944	0,000
		98 041 02 1950	10.12.99			JOSÉ HERCULANO B. G. LINO	58,650	58,075	17,423	0,000
		98 041 09 1728	30.12.99			MANUEL VARRES RODRIGUES	16.770,075	15.201,500	8.360,825	6.270,619
		98 041 10 1898	30.12.99	21.12.01		VITÓRIA MARQUES FREITAS ABREU	15.764,900	9.697,983	9.051,468	6.788,601
		99 041 10 2024	30.12.99			LÚCIO FERNANDES JARDIM	2.481,260	2.300,753	1.265,414	949,061
		99 041 01 2067	30.12.99			LUÍS CIRIL DE FREITAS	15.858,000	14.344,453	7.889,449	5.917,087
		99 041 05 2077	30.12.99			MARIA ZITA TEIXEIRA G PEREIRA	42.221,408	36.112,353	27.275,594	20.456,696

Sub Programa	Medida	Nº Proj	Data Aprovação	Data Alteração	Designação do Projecto	Executor	Investimento Total (Mil Esc.)	Investimento Elegível (Mil Esc.)	Subsidio (Mil Esc.)	Cofinanciam. Comunitário (Mil Esc.)
		99 041 09 2086	30.12.99	15.11.01		ANGELINA CONCEIÇÃO R. FREITAS	8.669,190	7.247,917	7.990,173	5.992,630
		99 041 03 2088	30.12.99			ANTÓNIO ABREU DE BARROS	10.446,159	10.446,159	5.745,387	4.309,040
		99 041 10 2095	30.12.99	13.08.01		MARIA CECÍLIA SOUSA CONCEIÇÃO	1.532,420	1.106,681	608,674	456,506
		99 041 11 2162	30.12.99			ANTÓNIO CARLOS DE FREITAS	906,780	798,910	439,401	329,551
		99 041 06 2164	30.12.99	07.05.00		JOÃO MANUEL DIAS PESTANA	591,600	565,600	311,080	233,310
		99 041 09 2189	30.12.99			AGOSTINHA FERREIRA P. GOUVEIA	421,400	394,910	217,201	162,901
		99 041 10 2219	30.12.99			LEONARDO SOUSA GOUVEIA	12.580,000	11.486,490	6.346,414	4.759,811
		1999 041 01 2277	30.12.99	27.07.00		IDALINA MARIA SANTOS FERREIRA	9.700,500	6.583,136	3.620,725	2.715,544
		1999 041 03 2279	30.12.99			RUBINA SOFIA RODRIGUES SILVA			2.004,820	1.503,615
Sub Total Sub PROGRAMA							1.281.650,860	962.105,932	692.914,202	478.493,228

4.2	2.4				2.4.4.2. - AJUDA À CONTABILIDADE DE GESTÃO					
		99 042 09 2276	30.12.99	01.06.01	CANCELADO	JOÃO PAULO FREITAS				
		99 042 03 2278	30.12.99			AJAMPS			10.826,602	8.119,952
Sub Total Sub PROGRAMA									10.826,602	8.119,952

4.3	2.4		24.06.99		2.4.4.3. -MEDIDAS ESPECÍFICAS REGIÕES DESFAVORECIDAS					
Sub Total Sub PROGRAMA							0,000	0,000	585,823	439,367

5.1	2.4				2.4.5.1. - PROGRAMADE RECONVERSÃO E DE REESTRUTURAÇÃO DA CULTURA DA BANANEIRA					
		97 051 03 1490	28.01.99			ANTÓNIO EUSÉBIO CAMACHO COELHO	1.882,210	1.434,710	932,562	699,422
		97 051 02 1552	28.01.99			AGOSTINHO NUNE JÚNIOR	841,840	714,000	609,225	456,919
		97 051 05 1558	28.01.99			JOÃO GONÇALVES PERREGIL	1.018,000	808,000	525,200	393,900
		98 051 05 1574	28.01.99			ELEUTÉRI PEREIRA NÓBREGA	2.206,000	2.206,000	1.433,900	1.075,425
		98 051 05 1598	28.01.99			FRANCISCO RODRIGUES SANTOS	1.560,600	1.210,000	786,500	589,875
		98 051 10 1596	28.01.99			MANUEL FERNANDES DA CONCEIÇÃO	1.548,970	1.428,000	1.198,200	898,650
		98 051 02 1616	28.01.99			TERESA ZÉLIA OLIVEIRA ABREU	757,812	600,000	390,000	292,500
		98 051 03 1629	28.01.99			JOÃO LEANDRO DE SOUSA	519,221	519,140	337,441	253,081
		98 051 03 1633	28.01.99	23.04.99	CANCELADO	LÚCIA MARIA AGUIAR FAIAL				
		98 051 03 1669	28.01.99			JOSÉ BATISTA AFONSECA RODRIGUES	1.204,380	1.158,702	869,027	651,770
		98 051 03 1671	28.01.99			JOÃO ÉLIO PESTANA	875,596	629,596	409,237	306,928
		98 051 05 1680	28.01.99			ANA LUISA GONÇALVES NASCIMENTO	2.124,864	1.797,800	1.348,350	1.011,263
		98 051 03 1732	28.01.99			JOSÉ ADELINO VIEIRA	2.231,227	2.134,508	1.387,430	1.040,573
		98 051 03 1733	28.01.99	21.10.99		JOÃO VIEIRA JÚNIOR	1.839,400	1.787,600	1.161,940	871,455
		98 051 02 1811	28.01.99			CARLOS GONÇALVES OLIVEIRA	4.946,000	4.410,000	2.866,500	2.149,875



Sub Programa	Medida	Nº Proj	Data Aprovação	Data Alteração	Designação do Projecto	Executor	Investimento Total (Mil Esc.)	Investimento Elegível (Mil Esc.)	Subsidio (Mil Esc.)	Cofinanciam. Comunitário (Mil Esc.)
		98 051 02 1894	28.01.99			CARLOS GOMES FARIA	2.057,300	1.989,700	1.293,305	969,979
		98 051 06 1895	28.01.99			JOÃO SANTOS CORREIA F DANTAS	3.105,900	3.075,000	1.998,750	1.499,063
		98 051 02 1909	28.01.99			MARIA DE JESUS DA SILVA	556,000	551,500	358,475	268,856
		98 051 02 1630	21.04.99	05.12.00		RUI ALBERTO PESTANA	4.265,777	2.491,468	1.619,454	1.214,591
		98 051 03 1632	21.04.99	08.10.99	CANCELADO	JOSÉ CARLOS PEREIRA FREITAS				
		98 051 03 1681	21.04.99	19.11.01		FRANCISCO F ORNELAS	5.440,325	4.052,716	3.168,482	2.376,362
		98 051 03 1786	21.04.99			ANA MARIA A A FERNANDES	3.768,302	3.202,800	2.402,100	1.801,575
		98 051 05 1816	07.10.99	17.07.01	AL1 11 07.01	MARIA CONCEIÇÃO C.COSTA PITA	2.282,000	1.312,329	1.111,747	833,810
		98 051 09 1878	07.10.99	30.12.99		FELÍCIO MONIZ				
		98 051 09 1878	07.10.99	22.03.00		FELÍCIO MONIZ	1.033,430	674,669	438,535	328,901
		98 051 02 1906	07.10.99			ALCÍDIO SILVA FERRO	1.382,200	1.368,752	1.026,564	769,923
		98 051 03 1907	07.10.99			CONCEIÇÃO RODRIGUES ABREU	485,500	480,760	312,494	234,371
		98 051 03 1908	07.10.99			ELMA MARIA RODRIGUES AFONSECA	1.705,200	1.696,800	1.272,600	954,450
		98 051 03 1952	07.10.99			LÚCIA MARIA GOUVEIA SEQUEIRA CANHA	828,360	820,560	615,420	461,565
		98 051 04 1955	07.10.99	15.01.01		JOSÉ FERNANDES BELO	1.571,600	1.384,615	900,000	675,000
		99 051 02 1993	07.10.99			JOSÉ NÉLIO CAIRES RODRIGUES	3.485,052	3.251,606	2.438,705	1.829,029
		99 051 01 2040	07.10.99			MARIA IVONE CORREIA SEQUEIRA	16.523,760	15.112,946	9.978,125	7.483,594
		99 051 03 2049	07.10.99	30.03.00	CANCELADO	REGINA MANUELA JARDIM BARRÓS				
		98 051 01 1712	10.12.99			ALFREDO RODRIGUES ARRAIOL	1.944,800	1.481,184	962,770	722,078
		98 051 02 1910	10.12.99			JOÃO SOARES	1.213,220	1.060,500	689,325	516,994
		99 051 02 1968	10.12.99	27.04.00	CANCELADO	VICENTE CIRILO S H GOUVEIA				
		99 051 02 1989	10.12.99			MARIA DE JESUS P G ROCHA	1.108,220	1.062,943	690,913	518,185
		99 051 02 1992	10.12.99			INÊS CECÍLIA DINIS	688,010	657,510	427,382	320,537
		98 051 01 1847	10.12.99			MARIA DA PIEDADE MENDES	2.194,000	1.076,712	699,863	524,897
		98 051 05 1953	10.12.99			JOSÉ BENTO SOARES	1.536,050	930,769	605,000	453,750
		99 051 02 1983	10.12.99			MARIA DE FÁTIMA G GONÇALVES	1.113,960	947,195	710,396	532,797
		99 051 03 2026	10.12.99	17.05.00		ELSA MARIA O O BETTENCOURT	2.160,278	1.515,918	1.136,939	852,704
		99 051 03 2025	10.12.99			GUIDA MARIA P P BETTENCOURT	830,524	822,382	616,787	462,590
		99 051 02 2063	10.12.99			ANTÓNIO PEDRO DE ABREU	2.141,160	1.973,440	1.282,736	962,052
		99 051 02 2032	10.12.99	18.07.00	CANCELADO	ANTÓNIO DOS SANTOS ARAÚJO				
		99 051 02 2134	10.12.99			ANTÓNIO ALBERTO S SOUSA	2.749,710	2.749,710	2.482,133	1.861,600
		98 051 02 1903	30.12.99	24.07.01		MANUEL AVELINO RODRIGUES DINIS	6.483,497	3.713,927	2.506,703	1.880,027
		99 051 03 2133	30.12.99			MARIA DE FÁTIMA G CAMACHO CORREIA	6.989,980	4.838,328	3.824,246	2.868,185
		99 051 09 1956	30.12.99			MARIA JOSÉ ARAÚJO RODRIGUES	2.796,272	2.271,561	1.703,671	1.277,753
		99 051 01 2113	30.12.99	28.05.01		FRANCISCO DE SOUSA CABRAL	1.866,480	972,160	631,904	473,928
		98 051 05 1713	30.12.99			JOEL MESQUITA SPRANGER	1.056,720	780,754	507,490	380,618
		99 051 03 2155	30.12.99			AGOSTINHO LUSITANO DOS REIS	409,470	409,470	266,156	199,617
		99 051 01 2168	30.12.99			ARTUR NÉLIO ANDRADE LEÇA	2.342,100	2.132,100	1.869,075	1.401,806
		99 051 02 2196	30.12.99	19.07.01		JOÃO FIGUEIRA QUINTAL	1.347,150	1.212,824	977,336	733,002
		99 051 03 2213	30.12.99			JOÃO BASÍLIO GOMES DA SILVA	993,290	983,529	639,294	479,471

Sub Programa	Medida	Nº Proj	Data Aprovação	Data Alteração	Designação do Projecto	Executor	Investimento Total (Mil Esc.)	Investimento Elegível (Mil Esc.)	Subsídio (Mil Esc.)	Cofinanciam. Comunitário (Mil Esc.)
		99 051 03 2216	30.12.99	12.07.01	ALT. 26.10.01	ARNALDO GONÇALVES PERREGIL	4.402,878	4.000,000	2.600,000	1.950,000
		99 051 03 2230	30.12.99			ANTÓNIO FERNANDES DE SOUSA	961,400	955,864	621,312	465,984
		1999 051 05 2234	30.12.99			MARAI ÂNGELA ROSA PEREIRA	2.260,000	2.248,765	1.461,697	1.096,273
		1999 051 02 2239	30.12.99			MARIA ERMITA ABREU GOMES	1.827,840	1.809,920	1.357,440	1.018,080
		1999 051 02 2238	30.12.99			FRANCISCO SIDÓNIO S. FERNANDES	868,930	831,998	623,999	467,999
		1999 051 01 2245	30.12.99	28.10.00		BERNARDINO DA PAIXÃO SOUSA	3.528,180	2.055,914	1.336,344	1.002,258
		1999 051 01 2247	30.12.99			INOCÊNCIA DA LUZ GARCÊS	5.454,960	4.405,992	2.863,895	2.147,921
Sub Total Sub PROGRAMA							133.315,905	110.205,646	77.285,074	57.963,806

5.3	2.4				2.4.5.3. - PROTECÇÃO AMBIENTAL E BEM ESTAR ANIMAL					
		98 053 02 1846				NUNES & FREITAS, LDA	31.020,000	31.020,000	17.061,000	12.795,750
Sub Total Sub PROGRAMA							31.020,000	31.020,000	17.061,000	12.795,750

5.4	2.4				2.4.5.4. - PROGRAMA DE MELHORIA DAS ESTRUTURAS VITIVINÍCOLAS					
		97 054 10 1484	28.01.99		ALT 01.06.01	JOÃO DOS REIS	2.459,057	2.415,043	1.996,782	1.497,587
		98 054 10 1867	28.01.99			CELESTINO RODRIGUES	2.523,781	2.290,101	1.887,176	1.415,382
		98 054 10 1870	28.01.99			MARIA AUGUSTA DE FREITAS	1.402,490	1.259,853	1.039,230	779,423
		98 054 10 1873	28.01.99			JOSÉ GABRIEL DE GOUVEIA	2.760,796	2.481,096	2.046,322	1.534,742
		98 054 10 1868	28.01.99			MANUEL DE FREITAS SILVA	1.971,355	1.771,618	1.461,214	1.095,911
		98 054 10 1871	28.01.99			MANUEL JOÃO PEREIRA ESTEVES	816,385	742,264	609,698	457,274
		98 054 10 1872	28.01.99	17.07.01		MANUEL DA SILVA CALDEIRA	2.354,160	2.023,821	1.655,666	1.241,750
		98 054 10 1877	28.01.99			JOÃO GOMES DE FREITAS	3.077,100	2.767,054	2.281,991	1.711,493
		98 054 10 1957	21.04.99			JORGE ANSELMO DE SENA	1.257,848	1.122,202	926,452	694,839
		99 054 11 1969	21.04.99	22.03.00		JOSÉ MARIA PESTANA	876,306	663,187	558,870	419,153
		99 054 11 1971	21.04.99			LEONEL GABRIEL DE ANDRADE	2.197,470	1.964,020	1.614,525	1.210,894
		99 054 11 1970	21.04.99			MARIA MANUELINA J PEREIRA	1.554,300	1.384,900	1.146,795	860,096
		98 054 10 1892	21.04.99	23.08.00	LÚCIO FERNANDES JARDIM	2.346,280	2.058,018	1.701,189	1.275,892	
		98 054 04 1954	24.06.99	02.11.99	CANCELADO	ISIDRO NOBREGA CALDEIRA				
		99 054 10 2105	24.06.99		MARIA CELINA N ANDRADE	1.897,160	1.626,500	1.325,875	994,406	
		99 054 06 2038	24.06.99		MANUEL GONÇALVES DA SILVA	1.171,350	1.044,280	840,450	630,338	
		99 054 10 2079	24.06.99		LINO GOUVEIA DOS REIS	1.669,470	1.444,034	1.178,426	883,820	
		99 054 11 1972	07.10.99		MARIA MARCELINA MARCELINO FREITAS	1.567,640	1.446,340	1.139,610	854,708	
		99 054 01 2009	07.10.99		LUÍS PEREIRA DE SOUSA	1.028,020	914,520	739,950	554,963	
		99 054 10 2011	07.10.99		AGOSTINHO GOMES DE FREITAS	2.026,130	1.811,122	1.448,442	1.086,332	
		99 054 10 2122	07.10.99	26.09.00	JOÃO MANUEL DA SILVA NOITE	1.851,340	1.664,957	1.360,018	1.020,014	
		99 054 10 2125	07.10.99		JOSÉ RAIMUNDO GOMES	2.357,900	2.245,938	1.816,954	1.362,716	

Sub Programa	Medida	Nº Proj	Data Aprovação	Data Alteração	Designação do Projecto	Executor	Investimento Total (Mil Esc.)	Investimento Elegível (Mil Esc.)	Subsídio (Mil Esc.)	Cofinanciam. Comunitário (Mil Esc.)
		99 054 02 2135	10.12.99			ANTÓNIO ALBERTO S DE SOUSA	2.029,430	2.000,150	1.627,313	1.220,485
		99 054 10 2142	10.12.99			JOÃO FRANCISCO ANDRADE	933,629	888,960	719,720	539,790
		99 054 10 2143	10.12.99			ROSALINO FERNANDES SOUSA	3.238,195	3.192,595	2.595,846	1.946,885
		99 054 02 2154	10.12.99	30.03.00	CANCELADO	MANUEL DE ABREU				
		99 054 01 2195	10.12.99			FÁTIMA GOUVEIA SOUSA	2.573,370	2.482,037	2.002,773	1.502,080
		99 054 11 2188	10.12.99			MANUEL FERREIRA DA SILVA	3.302,092	3.205,092	2.615,819	1.961,864
		99 054 10 2121	30.12.99			LAURENTINO DE NÓBREGA	4.408,840	3.328,945	2.661,009	1.995,757
		99 054 02 2136	30.12.99			JOSÉ ANANIAS DOS REIS FIGUEIRA	4.090,600	3.666,450	2.930,038	2.197,529
		99 054 11 2156	30.12.99	04.12.00	CANCELADO	RICARDO F. FRANÇA				
		99 054 11 2198	30.12.99	31.08.01		EUSÉBIO LIBÓRIO DE FARIA	3.218,950	1.707,467	1.409,390	1.057,043
		99 054 11 2197	30.12.99			FERNANDO FRANCISCO DIAS	3.809,700	3.710,505	3.025,089	2.268,817
		99 054 11 2199	30.12.99			JOÃO DE FRANÇA BARBOSA	1.222,080	1.198,440	962,430	721,823
		99 054 10 2215	30.12.99			ANACLETO BARRETO GOMES	2.026,600	2.011,400	1.619,850	1.214,888
		99 054 02 2243	30.12.99			MAURÍCIO GONÇALVES DIOGO	921,870	887,900	723,165	542,374
		99 054 06 2251	30.12.99			DUARTE CARMO C. FERREIRA	3.314,724	2.869,184	2.263,506	1.697,630
		99 054 11 2244	30.12.99	30.11.00		MARIA ARMINDA PASSOS FRANÇA				
		99 054 06 2250	30.12.99			MARIA DINA RAMOS JARDIM	1.603,120	1.581,780	1.263,768	947,826
		99 054 02 2258	30.12.99			ALBERTO FIGUEIRA DA SILVA	1.722,650	1.706,103	1.385,577	1.039,183
		00 990 54 2260	30.12.99	04.09.01		JOÃO MANUEL DIAS PESTANA	3.550,924	2.431,424	1.943,878	1.457,909
		99 054 06 2262	30.12.99			MARIA ÂNGELA ROSÁRIO GONÇALVES	1.191,944	816,544	665,408	499,056
		99 054 06 2261	30.12.99	01.07.01		RUI ANDRÉ DIAS PESTANA	1.358,405	1.008,066	827,600	620,700
		99 054 06 2257	30.12.99			LINO GONÇALVES CONCEIÇÃO	2.441,020	2.382,450	1.899,198	1.424,399
Sub Total Sub PROGRAMA							86.124,481	76.216,360	61.917,012	46.437,759

7	2.4				2.4.7. - PROGRAMA DE DESENVOLVIMENTO FLORESTAL					
		98 007 01 1876	28.01.99			MANUEL RODRIGUES JARDIM	619,270	559,807	391,865	293,899
		98 007 03 1905	28.01.99			RUI PEDRO, SALOMÉ E Cª LDA	1.096,627	764,107	611,286	458,465
		97 007 10 1421	24.06.99			S.R.A.F.PESCAS (DRFLORESTAS)	25.780,000	25.780,000	25.780,000	19.335,000
		97 007 10 1422	24.06.99	03.10.01		S.R.A.F.PESCAS (DRFLORESTAS)	24.000,000	18.182,595	18.182,595	13.636,946
		97 007 02 1451	24.06.99			S.R.A.F.PESCAS (DRFLORESTAS)	46.330,000	33.110,560	33.110,560	24.832,920
		98 007 03 1635	24.06.99			CÂMRA MUNICIPAL DO FUNCHAL	48.653,700	48.203,700	48.203,700	36.152,775
		98 007 03 1887	24.06.99	07.01.02	CANCELADO	PAULO NUNO GONÇALVES GOMES				
		99 007 09 1967	24.06.99			FERNANDO ELDORO AUGUSTO FREITAS	1.548,214	1.381,238	1.104,990	828,743
		99 007 03 2008	24.06.99	30.12.99		FERNANDO ROGÉRIO FREITAS NÓBREGA	3.657,850	2.979,132	2.221,921	1.666,441
		99 007 09 2102	07.10.99	07.01.02	CANCELADO	DINIS ROSÁRIO CORREIA BASÍLIO				
		99 007 04 2098	07.10.99			ECOSANTO AGROTURISMO, LDª	8.572,572	6.636,985	5.309,588	3.982,191
		99 007 04 2148	07.10.99	20.12.01		JOSÉ JOÃO ABREU SILVA	11.958,909	4.946,442	3.957,154	2.967,866
		99 007 04 2147	30.12.99			CARLOS NICOLAU FREITAS GOUVEIA	3.872,840	2.809,320	2.084,654	1.563,491

Sub Programa	Medida	Nº Proj	Data Aprovação	Data Alteração	Designação do Projecto	Executor	Investimento Total (Mil Esc.)	Investimento Elegível (Mil Esc.)	Subsidio (Mil Esc.)	Cofinanciam. Comunitário (Mil Esc.)
		99 007 09 2183	30.12.99			SERAFIM MATEUS GOUVEIA MARTINS	2.003,786	1.709,197	1.269,203	951,902
		99 007 03 2194	30.12.99	07.01.02	CANCELADO	GABRIEL FREITAS FURTADO				
		99 007 11 2214	30.12.99	27.06.01	INF.ALT 14.08.01(IFADAP)	MARIA MANUELINA JOAQUIM PEREIRA	462,203	321,912	225,338	169,004
		99 007 03 2237	30.12.99			FERNANDO ROGÉRIO DE FREITAS	2.248,547	2.248,547	1.607,583	1.205,687
		1999 007 10 2248	30.12.99			AUGUSTO NUNES DE SOUSA	16.593,764	5.796,663	4.637,330	3.477,998
		99 007 02 2153	30.12.99			PEDRO GONÇALVES RODRIGUES			388,125	291,094
		99 007 09 2157	30.12.99			JOAQUIM PEREIRA DE GOUVEIA			696,938	522,704
		99 007 09 2211	30.12.99			MARIA MARTA DE FREITAS GOUVEIA			258,188	193,641
		1999 007 01 2263	30.12.99			JOSÉ MANUEL SILVA FONTES			1.957,500	1.468,125
		1999 007 02 2267	30.12.99			MARIA TERESA M. HENRIQUES			2.538,000	1.903,500
Sub Total Sub PROGRAMA							197.398,282	155.430,205	154.536,518	115.902,389

9.2	2.4				2.4.9.2. - PROGRAMA DE DEMONSTRAÇÃO					
		98 092 03 1605	24.06.99	30.12.99		DRA (DSPA)	25.370,000	25.370,000	25.370,000	19.027,500
Sub Total Sub PROGRAMA							25.370,000	25.370,000	25.370,000	19.027,500

14	2.4				2.4.14. - INCENTIVO AOS PRODUTOS TRADICIONAIS REGIONAIS					
		99 014 03 2181	10.12.99			V. MELIM, LDA	7.514,580	6.534,580	4.900,935	3.267,290
		99 014 03 1881	30.12.99		FÁBRICA DE TRANSFORMAÇÃO DA BANANA	GIL DA SILVA CANHA	38.615,184	34.619,404	25.964,553	17.309,702
Sub Total Sub PROGRAMA							46.129,764	41.153,984	30.865,488	20.576,992

TOTAL SUB PROGRAMAS 1999							2.196.528,088	1.785.873,476	1.455.665,105	1.047.984,282
--------------------------	--	--	--	--	--	--	---------------	---------------	---------------	---------------

TOTAL 1994							534.671,139	431.225,593	412.720,817	267.057,135
TOTAL 1995							606.681,354	499.423,975	562.331,654	398.538,110
TOTAL 1996							3.898.826,149	3.535.293,920	3.520.032,595	2.570.650,980
TOTAL 1997							5.998.518,563	5.513.946,275	4.987.283,778	3.581.484,901
TOTAL 1998							1.940.997,215	1.694.384,243	1.420.227,257	1.008.172,279
SUBTOTAL 1994 A 1998							12.979.694,420	11.674.274,006	10.902.596,101	7.825.903,403
TOTAL 1999							2.196.528,088	1.785.873,476	1.455.665,105	1.047.984,282
TOTAL DO PROGRAMA							15.176.222,508	13.460.147,482	12.358.261,206	8.873.887,684

*Governo Regional da Madeira*  
*Secretaria Regional do Plano e Finanças*  
*Instituto de Gestão de Fundos Comunitários*  
*Secretaria Regional do Ambiente e Recursos Naturais*  
*Direcção Regional de Pescas*

**Relatório Final**

**ANEXOS**  
**IFOP**  
**PESCA-RAM**

*Setembro de 2002*

**POP RAM II**  
*- Programa Operacional*  
*Plurifundos*  
*da Região Autónoma da Madeira*  
*1994-1999 -*  
**QCA II**

## ÍNDICE

### **Execução Financeira**

---

- Quadro I – Execução Financeira Final
- Quadro II – Execução Financeira Final – em %
- Quadro III – Execução Financeira Anual
- Gráfico I – Execução Financeira Anual – Medida 2.5
- Gráfico II – Execução Financeira Anual – Medida 2.5 (% do Total)

### **Execução Física**

---

- Quadro I – Execução Física Final

### **Projectos Aprovados**

---

- Quadro I – Listagem dos Projectos Aprovados co-financiados pelo IFOP no período 1994-1999
- Quadro II – Projectos Aprovados por Medida / Acção – Síntese
- Gráfico I – Projectos Aprovados – Medida 2.5 (N.º de Projectos)
- Gráfico II – Projectos Aprovados – Medida 2.5 (Despesa Pública)

### **Fotografias de Alguns Projectos Aprovados ao Abrigo do POPRAM II - Componente IFOP**

---

- Acção 2.5.1 – Renovação e Modernização da Frota de Pesca
  - . Modernização de Embarcações
  - . Construção de Novas Embarcações
- Acção 2.5.3 – Aquicultura
- Acção 2.5.4 – Zonas Marinhas Protegidas
- Acção 2.5.5 – Transformação e Comercialização de Produtos da Pesca
- Acção 2.5.7. – Equipamento dos Portos de Pesca

# EXECUÇÃO FINANCEIRA

## Quadro I

### Execução Financeira Final



PROGRAMA OPERACIONAL PLURIFUNDOS DA REGIÃO AUTÓNOMA DA MADEIRA 1994-1999

COMPONENTE IFOP  
EXECUÇÃO FINANCEIRA FINAL

Un: Euro

SUBPROGRAMA MEDIDA	CUSTO TOTAL	DESPESAS PÚBLICAS							SECTOR PRIVADO	Nº PROJECTOS APROVADOS
		TOTAL DESPESAS PÚBLICAS	Subvenções Comunitárias		Contrapartida Pública Nacional					
			TOTAL	IFOP	TOTAL	Regiões Autónomas	Empresas Públicas	Outras		
<b>SUBPROGRAMA 4</b> <b>MEDIDA 4</b> Componente IFOP										
Programado	55.000	55.000	45.000	45.000	10.000	10.000				
Aprovada	55.000	55.000	45.000	45.000	10.000	10.000				
Realizada	55.000	55.000	45.000	45.000	10.000	10.000				
<b>SUBPROGRAMA 2</b> <b>MEDIDA 5</b> Modernização das Pescas										
Programado	28.757.000	20.366.000	15.155.000	15.155.000	5.211.000	5.211.000		8.391.000		
Aprovada	32.143.118	22.253.798	16.389.551	16.389.551	5.864.247	5.864.247		9.889.320	94	
Realizada	26.137.623	18.870.845	14.012.896	14.012.896	4.857.949	4.857.949		7.266.778		
<b>TOTAL</b>										
Programado	28.812.000	20.421.000	15.200.000	15.200.000	5.221.000	5.221.000		8.391.000		
Aprovada	32.198.118	22.308.798	16.434.551	16.434.551	5.874.247	5.874.247		9.889.320	94	
Realizada	26.192.623	18.925.845	14.057.896	14.057.896	4.867.949	4.867.949		7.266.778		
<b>Pagamentos efectuados ao executor (Fundos Comunitários)</b>				<b>14.057.896</b>						

## Quadro II

Execução Financeira Final  
em %

**PROGRAMA OPERACIONAL PLURIFUNDOS DA REGIÃO AUTÓNOMA DA MADEIRA 1994-1999**  
**COMPONENTE IFOP**  
**EXECUÇÃO FINANCEIRA FINAL**

Un: Euro

SUBPROGRAMA MEDIDA	CUSTO TOTAL	DESPESAS PÚBLICAS							SECTOR PRIVADO
		TOTAL DESPESAS PÚBLICAS	Subvenções Comunitárias		Contrapartida Pública Nacional				
			TOTAL	IFOP	TOTAL	Regiões Autónomas	Empresas Públicas	Outras	
<b>SUBPROGRAMA 4</b> <b>MEDIDA 4</b> Componente IFOP									
Programado	55.000	55.000	45.000	45.000	10.000	10.000			
Aprovada	55.000	55.000	45.000	45.000	10.000	10.000			
Realizada	55.000	55.000	45.000	45.000	10.000	10.000			
AP/PR	100,00%	100,00%	100,00%	100,00%	100,00%	100,00%	100,00%		
EX/PR	100,00%	100,00%	100,00%	100,00%	100,00%	100,00%	100,00%		
EX/AP	100,00%	100,00%	100,00%	100,00%	100,00%	100,00%	100,00%		
<b>SUBPROGRAMA 2</b> <b>MEDIDA 5</b> Modernização das Pescas									
Programado	28.757.000	20.366.000	15.155.000	15.155.000	5.211.000	5.211.000			8.391.000
Aprovada	32.143.118	22.253.798	16.389.551	16.389.551	5.864.247	5.864.247			9.889.320
Realizada	26.137.623	18.870.845	14.012.896	14.012.896	4.857.949	4.857.949			7.266.778
AP/PR	111,77%	109,27%	108,15%	108,15%	112,54%	112,54%			117,86%
EX/PR	90,89%	92,66%	92,46%	92,46%	93,22%	93,22%			86,60%
EX/AP	81,32%	84,80%	85,50%	85,50%	82,84%	82,84%			73,48%
<b>TOTAL</b>									
Programado	28.812.000	20.421.000	15.200.000	15.200.000	5.221.000	5.221.000			8.391.000
Aprovada	32.198.118	22.308.798	16.434.551	16.434.551	5.874.247	5.874.247			9.889.320
Realizada	26.192.623	18.925.845	14.057.896	14.057.896	4.867.949	4.867.949			7.266.778
AP/PR	111,75%	109,24%	108,12%	108,12%	112,51%	112,51%			117,86%
EX/PR	90,91%	92,68%	92,49%	92,49%	93,24%	93,24%			86,60%
EX/AP	81,35%	84,84%	85,54%	85,54%	82,87%	82,87%			73,48%

## Quadro III

### Execução Financeira Anual

**PROGRAMA OPERACIONAL PLURIFUNDOS DA REGIÃO AUTÓNOMA DA MADEIRA 1994-1999**  
**COMPONENTE IFOP**  
**EXECUÇÃO FINANCEIRA ANUAL**

Un: Ecu/Euros (1)

SUBPROGRAMA MEDIDA	CUSTO TOTAL	DESPESAS PÚBLICAS							SECTOR PRIVADO	Nº PROJECTOS APROVADOS
		TOTAL DESPESAS PÚBLICAS	Subvenções Comunitárias		Contrapartida Pública Nacional					
			TOTAL	IFOP	TOTAL	Regiões Autónomas	Empresas Públicas	Outras		
<b>SUBPROGRAMA 2</b>										
<b>MEDIDA 5</b>										
Modernização das Pescas										
1994	0	0	0	0	0	0			0	15
1995	1.144.990	787.990	616.340	616.340	171.650	171.650			357.000	15
1996	3.157.554	2.175.582	1.628.710	1.628.710	546.872	546.872			981.972	21
1997	3.935.722	2.607.856	1.975.038	1.975.038	632.818	632.818			1.327.866	16
1998	7.050.634	4.787.283	3.546.324	3.546.324	1.240.959	1.240.959			2.263.351	8
1999	1.499.113	1.015.191	772.636	772.636	242.555	242.555			483.922	19
2000	4.454.559	3.742.226	2.807.682	2.807.682	934.544	934.544			712.333	
2001	1.518.601	1.260.539	959.698	959.698	300.841	300.841			258.062	
2002	3.376.450	2.494.178	1.706.468	1.706.468	787.710	787.710			882.272	
<b>Total acumulado</b>	<b>26.137.623</b>	<b>18.870.845</b>	<b>14.012.896</b>	<b>14.012.896</b>	<b>4.857.949</b>	<b>4.857.949</b>			<b>7.266.778</b>	<b>94</b>
<b>Pagamentos efectuados ao executor (Fundos Comunitários)</b>				<b>14.012.896</b>						

(1) Até 31.12.1998 Ecu  
A partir de 01.01.1999 Euro

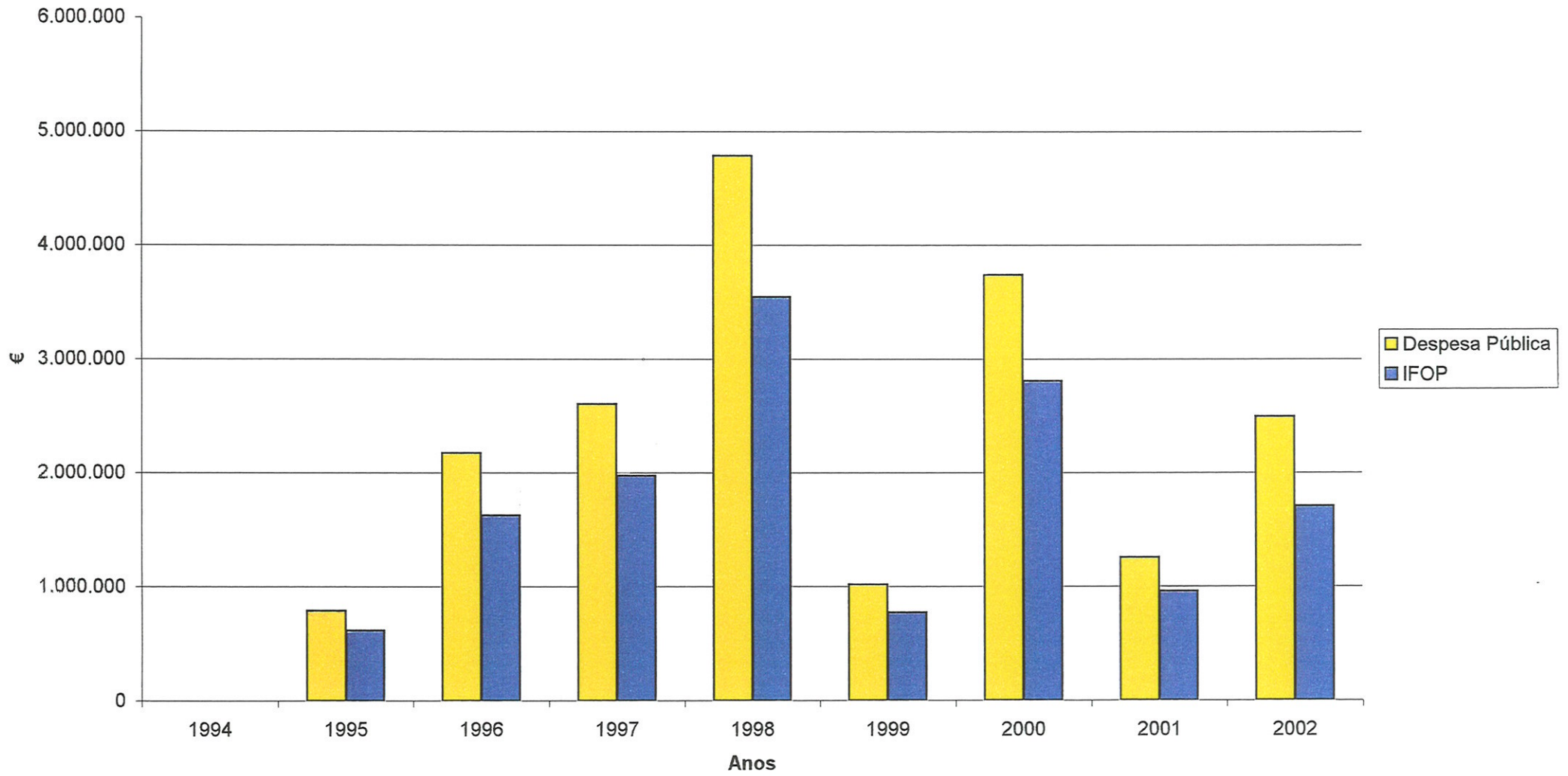
Un. Euro

SUBPROGRAMA MEDIDA	CUSTO TOTAL	DESpesas Públicas							SECTOR PRIVADO	Nº PROJECTOS APROVADOS
		TOTAL DESpesas PÚBLICAS	Subvenções Comunitárias		Contrapartida Pública Nacional					
			TOTAL	IFOP	TOTAL	Regiões Autónomas	Empresas Públicas	Outras		
SUBPROGRAMA 4										
MEDIDA 4										
Componente IFOP										
1994	0	0	0	0	0	0	0	0	0	
1995	0	0	0	0	0	0	0	0	0	
1996	0	0	0	0	0	0	0	0	0	
1997	0	0	0	0	0	0	0	0	0	
1998	19.684	19.684	16.402	16.402	3.282	3.282			0	1
1999	0	0	0	0	0	0			0	1
2000	0	0	0	0	0	0			0	
2001	35.316	35.316	28.598	28.598	6.718	6.718			0	
2002	0	0	0	0	0	0			0	
<b>Total acumulado</b>	<b>55.000</b>	<b>55.000</b>	<b>45.000</b>	<b>45.000</b>	<b>10.000</b>	<b>10.000</b>			<b>0</b>	<b>2</b>
<b>Pagamentos efectuados ao executor (Fundos Comunitários)</b>				<b>45.000</b>						

## Gráfico I

Execução Financeira Anual  
Medida 2.5

**Execução Financeira Anual - Medida 2.5. Do POPRAM II**

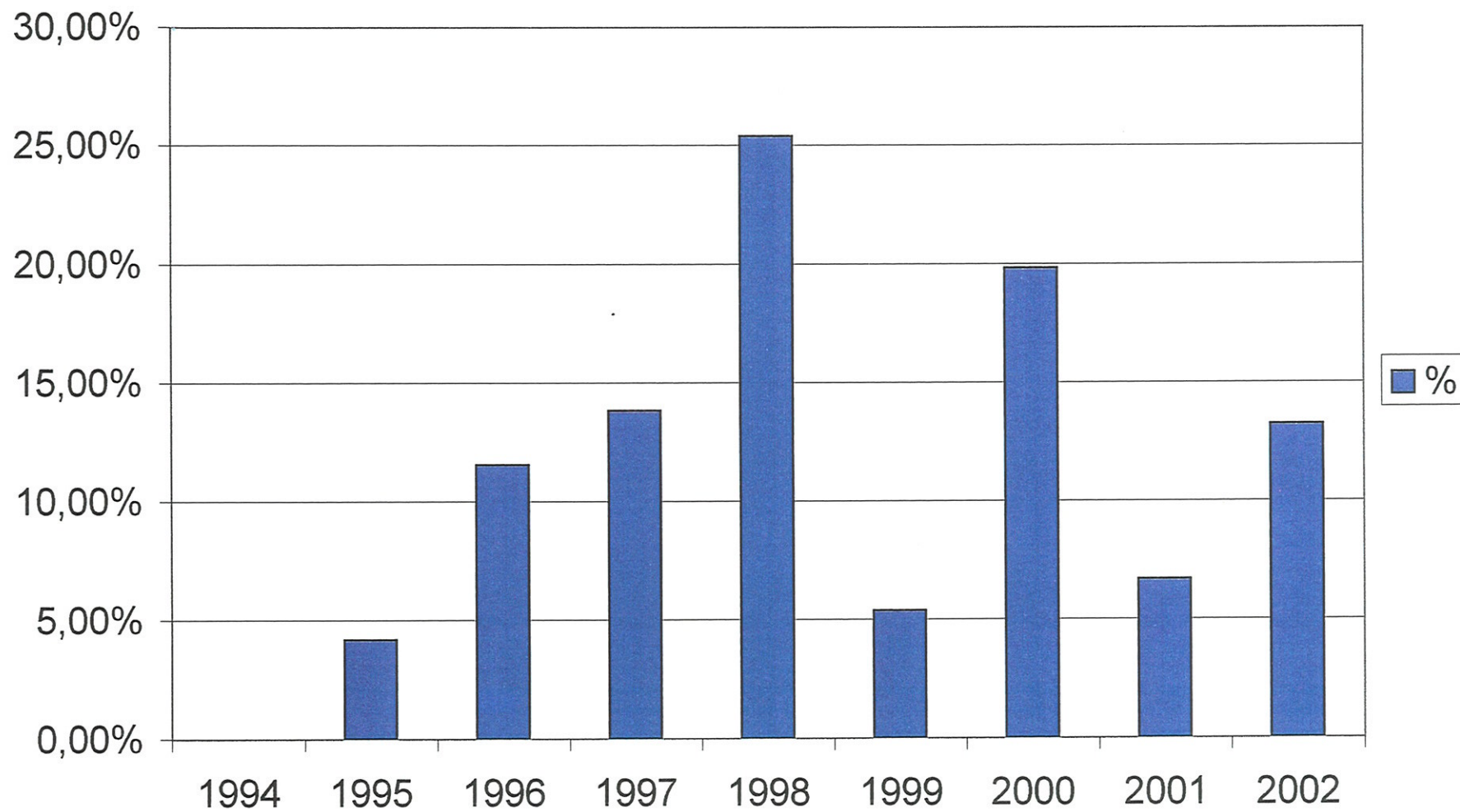




## Gráfico II

Execução Financeira Anual  
Medida 2.5 (% do Total)

## Execução Financeira Anual - Medida 2.5. do POPRAM II (% do total)



## EXECUÇÃO FÍSICA

## Quadro I

### Execução Física Final

**POPRAM II - COMPONENTE IFOP**  
**INTERVENÇÃO OPERACIONAL - RELATÓRIO ANUAL DE EXECUÇÃO**  
**EXECUÇÃO FÍSICA FINAL**

DESIGNAÇÃO DA I.O.: PROGRAMA OPERACIONAL PLURIFUNDOS PARA A RAM  
 SUB-PROGRAMA 2 : DESENVOLVIMENTO DE FACTORES DE COMPETITIVIDADE E POTENCIAL ENDÓGENO  
 MEDIDA 2.5. : MODERNIZAÇÃO DAS PESCAS E DESENVOLVIMENTO DAS ACTIVIDADES MARINHAS

ACÇÃO	PROGRAMADO/METAS		APROVADO		REALIZADO		
	UNIDADE	QUANTIDADE	UNIDADE	QUANTIDADE	% EXECUÇÃO		UNIDADES CONCLUÍDAS
					(a)	(b)	
2.5.1. AJUSTAMENTO DO ESFORÇO DE PESCA							
- Redução de unidades (frota polivalente)	Nº	18	Nº	26	127,78	88,46	23
. Redução de TAB	TAB	547	TAB	1.694	290,54	93,81	1589
. Redução de Potência	KW	2024	KW	3.751	163,93	88,45	3318
- Redução de unidades (frota do largo)	Nº	2	Nº				
. Redução de TAB	TAB	393	TAB				
. Redução de Potência	KW	978	KW				
- Constituição de Sociedades Mistas (unidades polivalentes)	Nº	4	Nº	1	25,00	100,00	1
. Redução de TAB	TAB	640	TAB	82	12,83	100,00	82
. Redução de Potência	KW	1600	KW	313	19,54	100,00	313

(a) - Em relação ao programado

(b) - Em relação ao aprovado

**POPAM II - COMPONENTE IFOP**  
**INTERVENÇÃO OPERACIONAL - RELATÓRIO ANUAL DE EXECUÇÃO**  
**EXECUÇÃO FÍSICA FINAL**

DESIGNAÇÃO DA I.O.: PROGRAMA OPERACIONAL PLURIFUNDOS PARA A RAM  
 SUB-PROGRAMA 2 : DESENVOLVIMENTO DE FACTORES DE COMPETITIVIDADE E POTENCIAL ENDÓGENO  
 MEDIDA 2.5. : MODERNIZAÇÃO DAS PESCAS E DESENVOLVIMENTO DAS ACTIVIDADES MARINHAS (Cont.)

ACÇÃO	PROGRAMADO/METAS		APROVADO		REALIZADO		
	UNIDADE	QUANTIDADE	UNIDADE	QUANTIDADE	% EXECUÇÃO		UNIDADES CONCLUÍDAS
					(a)	(b)	
2.5.2. RENOVAÇÃO E MODERNIZAÇÃO DA FROTA DE PESCA							
- Construção de embarcações (frota costeira/polivalente)	Nº	22	Nº	29	122,73	93,10	27
. TAB	TAB	1100	TAB	1.227	107,58	96,48	1183
. Potência	KW	3300	KW	5.213	151,57	95,95	5002
- Construção de embarcações (frota do largo/países terceiros e águas internas)	Nº	1	Nº				
. TAB	TAB	480	TAB				
. Potência	KW	850	KW				
- Modernização de embarcações	Nº	10	Nº	22	180,00	81,82	18
. Redução de TAB	TAB	-	TAB	-			
. Redução de Potência	KW	-	KW	-			

(a) - Em relação ao programado

(b) - Em relação ao aprovado

**POPRAM II - COMPONENTE IFOP**  
**INTERVENÇÃO OPERACIONAL - RELATÓRIO ANUAL DE EXECUÇÃO**  
**EXECUÇÃO FÍSICA FINAL**

DESIGNAÇÃO DA I.O.: PROGRAMA OPERACIONAL PLURIFUNDOS PARA A RAM  
 SUB-PROGRAMA 2 : DESENVOLVIMENTO DE FACTORES DE COMPETITIVIDADE E POTENCIAL ENDÓGENO  
 MEDIDA 2.5. : MODERNIZAÇÃO DAS PESCAS E DESENVOLVIMENTO DAS ACTIVIDADES MARINHAS (Cont.)

ACÇÃO	PROGRAMADO/METAS		APROVADO		REALIZADO		
	UNIDADE	QUANTIDADE	UNIDADE	QUANTIDADE	% EXECUÇÃO		UNIDADES CONCLUÍDAS
					(a)	(b)	
2.5.3. AQUICULTURA							
- Projectos de produção de juvenis e engorda	Nº	1	Nº	1	100%	100%	1
- Projectos de aquicultura off-shore	Nº	2					
2.5.4. ZONAS MARINHAS PROTEGIDAS							
- Recifes artificiais	Nº	2	Nº	1	50%	100%	1
2.5.5. TRANSFORMAÇÃO E COMERCIALIZAÇÃO DOS PRODUTOS DA PESCA							
- Projectos de reestruturação de unidades fabris/novas construções	Nº	3	Nº	6	167%	83%	5
- Unidades de preparação, conservação e congelação de pescado apoiadas	Nº	3	Nº	5	167%	100%	5
- Capacidade da rede de frio (em 1999)							
. Armazenagem frigorífica	Ton	6000					
. Congelação/dia	Ton	320					
- Volume de processamento de pescado (em 1999)	Ton/dia	40		38	95%	100%	38
- Matéria-prima a laborar (em 1999)	Ton	8000		6000	75%	100%	6000

(a) - Em relação ao programado

(b) - Em relação ao aprovado

**POPAM II - COMPONENTE IFOP**  
**INTERVENÇÃO OPERACIONAL - RELATÓRIO ANUAL DE EXECUÇÃO**  
**EXECUÇÃO FÍSICA FINAL**

DESIGNAÇÃO DA I.O.: PROGRAMA OPERACIONAL PLURIFUNDOS PARA A RAM  
 SUB-PROGRAMA 2 : DESENVOLVIMENTO DE FACTORES DE COMPETITIVIDADE E POTENCIAL ENDÓGENO  
 MEDIDA 2.5. : MODERNIZAÇÃO DAS PESCAS E DESENVOLVIMENTO DAS ACTIVIDADES MARINHAS (Cont.)

ACÇÃO	PROGRAMADO/METAS		APROVADO		REALIZADO	
	UNIDADE	QUANTIDADE	UNIDADE	QUANTIDADE	% EXECUÇÃO	
					(a)	(b)
2.5.6. PROMOÇÃO DE PRODUTOS DA PESCA - Acções de marketing de produtos da pesca - Estudos de mercado para as principais espécies	Nº	6				
	Nº	4				
2.5.7. EQUIPAMENTOS DOS PORTOS DE PESCA - Construção de novas lotas	Nº	4				

(a) - Em relação ao programado

(b) - Em relação ao aprovado



## PROYECTOS APROVADOS

## Quadro I

Listagem dos Projectos Aprovados  
co-financiados pelo IFOP  
no período 1994-1999

PROGRAMA OPERACIONAL PLURIFUNDOS DA REGIÃO AUTÓNOMA DA MADEIRA 1994-1999

COMPONENTE IFOP

PROJECTOS APROVADOS POR ACÇÃO

Unidade: Euro

CÓDIGO	DESIGNAÇÃO (Subprograma/Medida/Projecto)	EXECUTOR	INVESTIMENTO TOTAL	INVESTIMENTO ELEGÍVEL	DESPESA PÚBLICA	COFINACIAMENTO COMUNITÁRIO	COFINACIAMENTO ESTADO MEMBRO	CONTRIBUIÇÃO PRIVADA	SITUAÇÃO PROJECTO
2.5	Modernização das Pescas e Desenvolvimento das Actividades Marinhas								
2.5.1	Ajustamento do Esforço de Pesca		3.890.132	3.890.132	3.890.132	2.917.599	972.533	0	
2-5-1-1-I-004-1-94	Imobilização definitiva embarcação "Bernardete Abreu"	Januário Fernandes dos Santos	70.152	70.152	70.152	52.614	17.538	0	Concluído
2-5-1-1-I-005-1-94	Imobilização definitiva embarcação "João Martinho"	João Nunes de Oliveira	75.703	75.703	75.703	56.777	18.926	0	Concluído
2-5-1-1-I-002-1-94	Imobilização definitiva embarcação "Ladeira"	Maria Gorete de Sousa Silva	111.211	111.211	111.211	83.408	27.803	0	Concluído
2-5-1-1-I-009-1-94	Imobilização definitiva embarcação "Baia Reis Magos"	José Mário Gonçalves	26.952	26.952	26.952	20.214	6.738	0	Concluído
2-5-1-1-I-028-2-95	Imobilização definitiva embarcação "Santa Fátima"	Anatólio Anastácio Agrela	35.169	35.169	35.169	26.377	8.792	0	Concluído
2-5-1-1-I-025-2-95	Imobilização definitiva embarcação "Maria Sidónia"	Luis Pereira Roque	48.949	48.949	48.949	36.711	12.237	0	Concluído
2-5-1-1-I-046-2-96	Imobilização definitiva embarcação "Olga Ferreira"	João Gomes Henriques	53.797	53.797	53.797	40.348	13.449	0	Desistiu
2-5-1-1-I-047-2-96	Imobilização definitiva embarcação "Muganga"	João de Abreu	28.119	28.119	28.119	21.089	7.030	0	Concluído
2-5-1-1-I-048-2-96	Imobilização definitiva embarcação "Manuel de Jesus"	José Calaça de Sousa	32.182	32.182	32.182	24.137	8.046	0	Desistiu
2-5-1-1-I-054-2-96	Imobilização definitiva embarcação "Arca"	J. Pereira Pescas, Lda	318.037	318.037	318.037	238.528	79.509	0	Desistiu
2-5-1-1-I-071-2-97	Imobilização definitiva embarcação "Coelho"	Maria Clara dos Reis e Herdeiros	63.957	63.957	63.957	47.968	15.989	0	Concluído
2-5-1-1-I-065-2-97	Imobilização definitiva embarcação "Feijão da Lagoa"	José Calaça e Manuel Rodrigues Calaça	47.767	47.767	47.767	35.825	11.942	0	Concluído
2-5-1-1-I-069-2-97	Imobilização definitiva embarcação "Lombo do Doutor"	José Agostinho dos Reis	29.144	29.144	29.144	21.858	7.286	0	Concluído
2-5-1-1-I-067-2-97	Imobilização definitiva embarcação "João Abel"	José Maria Barreto Sousa Rosa	28.360	28.360	28.360	21.270	7.090	0	Concluído
2-5-1-1-I-066-2-97	Imobilização definitiva embarcação "Sandra Marisa"	João Zuimiro Gomes de Faria	7.785	7.785	7.785	5.839	1.946	0	Concluído
-5-1-1-S-076-2-97	Constituição de sociedade mista "Arca"	J. Pereira Pescas, Lda	353.463	353.463	353.463	265.097	88.366	0	Concluído
2-5-1-1-I-091-1-99	Imobilização definitiva embarcação "Luis Gonzaga"	Carlos Estevão Fernandes Rodrigues	21.915	21.915	21.915	16.436	5.479	0	Concluído
2-5-1-1-I-088-2-98	Imobilização definitiva embarcação "Tarefa"	Joaquim Vieira	25.757	25.757	25.757	19.318	6.439	0	Concluído
2-5-1-1-I-068-2-97	Imobilização definitiva embarcação "Centauro"	Centauro - Pescas da Madeira, Lda	296.970	296.970	296.970	222.727	74.242	0	Concluído
2-5-1-1-I-081-1-98	Imobilização definitiva embarcação "Cabrilho"	Manuel Alves e Jaime Alves	347.410	347.410	347.410	260.557	86.852	0	Concluído
2-5-1-1-I-087-2-98	Imobilização definitiva embarcação "Pérola de Machico"	Pérola Machico - Soc. de Pescas, Lda	381.956	381.956	381.956	286.467	95.489	0	Concluído
2-5-1-1-I-090-1-99	Imobilização definitiva embarcação "Carcolano"	José António Gonçalves de Jesus	11.452	11.452	11.452	8.589	2.863	0	Concluído
2-5-1-1-I-101-2-99	Imobilização definitiva embarcação "Fajã da Pedra"	João Gonçalves de Jesus	44.988	44.988	44.988	33.741	11.247	0	Concluído
2-5-1-1-I-100-2-99	Imobilização definitiva embarcação "Nordeste"	Testa & Cunhas, SA	519.767	519.767	519.767	389.826	129.942	0	Concluído
2-5-1-1-I-098-2-99	Imobilização definitiva embarcação "Delphinus"	Pesmad - Pescas da Madeira, Lda	228.446	228.446	228.446	171.335	57.112	0	Concluído
2-5-1-1-I-099-2-99	Imobilização definitiva embarcação "Scorpius"	Pesmad - Pescas da Madeira, Lda	231.679	231.679	231.679	173.759	57.920	0	Concluído
2-5-1-1-I-105-2-99	Imobilização definitiva embarcação "Eira"	J. Pereira Pescas, Lda	449.044	449.044	449.044	336.783	112.261	0	Concluído

CÓDIGO	DESIGNAÇÃO (Subprograma/Medida/Projecto)	EXECUTOR	INVESTIMENTO TOTAL	INVESTIMENTO ELEGÍVEL	DESPESA PÚBLICA	COFINACIAMENTO COMUNITÁRIO	COFINACIAMENTO ESTADO MEMBRO	CONTRIBUIÇÃO PRIVADA	SITUAÇÃO PROJECTO
2.5	Modernização das Pescas e Desenvolvimento das Actividades Marinhas								
2.5.2	Renovação e Modernização da Frota de Pesca		13.286.551	12.060.229	7.236.137	6.030.115	1.206.023	6.050.414	
-5-1-2-C-003-1-94	Construção de uma embarcação pesca	José Diamantino Jardim	226.617	191.504	114.903	95.752	19.150	111.715	Concluído
-5-1-2-M-007-1-94	Modernização da embarcação "Madeira Atlântico"	Madeira Atlântico, Lda	363.798	294.923	176.954	147.462	29.492	186.844	Concluído
-5-1-2-M-012-1-94	Modernização da embarcação "Pérola de Machico"	Pérola de Machico, Lda	139.115	139.115	83.469	69.557	13.911	55.646	Concluído
-5-1-2-M-008-1-94	Modernização da embarcação "Baia de Juncos"	António Justino Ferreira	226.623	226.623	135.974	113.312	22.662	90.649	Concluído
-5-1-2-M-011-1-94	Modernização da embarcação "Centaurus"	Centaurus Pescas, Lda	140.305	140.305	84.183	70.152	14.030	56.122	Desistiu
-5-1-2-M-006-1-94	Modernização da embarcação "Porto Seguro"	Sociedade Pescas Bom Sucesso, Lda	59.856	59.856	35.913	29.928	5.986	23.942	Concluído
-5-1-2-M-010-1-94	Modernização da embarcação "Anica"	Francisco Jarimba e José Vieira	96.019	96.019	57.611	48.009	9.602	38.407	Concluído
-5-1-2-C-020-1-95	Construção de uma embarcação pesca	João Jerónimo de Caires	133.266	95.829	57.497	47.914	9.583	75.769	Concluído
-5-1-2-C-017-1-95	Construção de uma embarcação pesca	Armando Neves Gouveia	176.382	176.382	105.829	88.191	17.638	70.553	Concluído
-5-1-2-C-019-1-95	Construção de uma embarcação pesca	Arlindo de Andrade	209.443	209.443	125.666	104.722	20.944	83.777	Concluído
-5-1-2-C-016-1-95	Construção de uma embarcação pesca	José António Pereira	199.361	199.361	119.617	99.680	19.936	79.744	Concluído
-5-1-2-C-015-1-95	Construção de uma embarcação pesca	António Fernandes	132.190	132.190	79.314	66.095	13.219	52.876	Concluído
-5-1-2-M-014-1-95	Modernização da embarcação "Delphinus"	Pesmad-Pescas da Madeira, Lda	99.913	99.913	59.948	49.956	9.991	39.965	Concluído
-5-1-2-M-013-1-95	Modernização da embarcação "Scorpius"	Pesmad-Pescas da Madeira, Lda	99.913	99.913	59.948	49.956	9.991	39.965	Concluído
-5-1-2-M-018-1-95	Modernização da embarcação "Porto Bravo"	Porto Seguro-Sociedade de Pescas, Lda	238.904	238.904	143.343	119.452	23.890	95.562	Concluído
-5-1-2-C-022-2-95	Construção de uma embarcação pesca	Armando de Sousa	185.109	185.109	111.065	92.554	18.511	74.044	Concluído
-5-1-2-C-024-2-95	Construção de uma embarcação pesca	João Vicente Moniz da Silva	192.243	192.243	115.346	96.122	19.224	76.897	Concluído
-5-1-2-M-026-2-95	Modernização da embarcação "Cabrilho"	Jaime Alves e Manuel Alves	179.118	179.118	107.471	89.559	17.912	71.647	Concluído
-5-1-2-C-033-1-96	Construção de uma embarcação pesca	Aires Gonçalves de Brites	244.923	225.933	135.560	112.967	22.593	109.363	Concluído
-5-1-2-C-036-1-96	Construção de uma embarcação pesca	Manuel Moniz	225.402	217.554	130.533	108.777	21.755	94.870	Concluído
-5-1-2-C-037-1-96	Construção de uma embarcação pesca	José Benjamim Alves	220.431	217.554	130.533	108.777	21.755	89.899	Concluído
-5-1-2-C-038-1-96	Construção de uma embarcação pesca	Armando Moniz Serrão	217.213	209.529	125.718	104.765	20.953	91.496	Concluído
-5-1-2-C-023-2-95	Construção de uma embarcação pesca	Mar Largo - Indústria de Pesca, Lda	1.025.566	944.455	566.673	472.227	94.445	458.893	Concluído
-5-1-2-M-031-1-96	Modernização da embarcação "Azimute"	Testa & Cunhas, SA	94.711	94.711	56.827	47.356	9.471	37.884	Concluído
-5-1-2-M-032-1-96	Modernização da embarcação "Nordeste"	Testa & Cunhas, SA	94.711	94.711	56.827	47.356	9.471	37.884	Concluído
-5-1-2-M-039-1-96	Modernização da embarcação "Sopeixe"	Sopeixe Madeira - Sociedade Pescas, Lda	189.723	189.723	113.834	94.862	18.972	75.889	Concluído
2-5-1-2-C-051-2-96	Construção de uma embarcação pesca	João Amândio de Oliveira	240.796	236.034	141.620	118.017	23.603	99.176	Concluído
2-5-1-2-M-052-2-96	Modernização da embarcação "Bruno"	Calafatinho & Vidinha, Lda	17.623	17.623	10.574	8.811	1.762	7.049	Concluído
2-5-1-2-M-053-2-96	Modernização da embarcação "Calafatinho"	Calafatinho & Vidinha, Lda	17.623	17.623	10.574	8.811	1.762	7.049	Concluído
2-5-1-2-M-055-2-96	Modernização da embarcação "Anica"	Francisco Jarimba e José Vieira	305.703	305.703	183.422	152.852	30.570	122.281	Concluído
2-5-1-2-C-050-2-96	Construção de uma embarcação pesca	Machipisca, Lda	569.573	512.903	307.742	256.451	51.290	261.831	Concluído
2-5-1-2-C-039-1-96	Construção de uma embarcação pesca	Sousas & Cabral, Lda	1.177.285	925.653	555.392	462.827	92.565	621.893	Concluído
2-5-1-2-C-058-1-97	Construção de uma embarcação pesca	João Sebastião Gomes Henriques	322.219	262.414	157.448	131.207	26.241	164.771	Concluído
-5-1-2-C-073-2-97	Construção de uma embarcação pesca	João Luis Pereira	283.245	259.615	155.769	129.808	25.962	127.476	Concluído
-5-1-2-C-074-2-97	Construção de uma embarcação pesca	Virgílio Alexandre Casimiro Gaspar	42.726	42.726	25.635	21.363	4.273	17.090	Concluído

CÓDIGO	DESIGNAÇÃO (Subprograma/Medida/Projecto)	EXECUTOR	INVESTIMENTO TOTAL	INVESTIMENTO ELEGÍVEL	DESPESA PÚBLICA	COFINACIAMENTO COMUNITÁRIO	COFINACIAMENTO ESTADO MEMBRO	CONTRIBUIÇÃO PRIVADA	SITUAÇÃO PROJECTO
2.5	<b>Modernização das Pescas e Desenvolvimento das Actividades Marinhas</b>								
2.5.2	<b>Renovação e Modernização da Frota de Pesca(Cont.)</b>								
-5-1-2-C-075-2-97	Construção de uma embarcação pesca	Maria Gilda Oliveira	441.233	377.834	226.701	188.917	37.783	214.532	Concluído
-5-1-2-C-070-2-97	Construção de uma embarcação pesca	Testa & Cunhas, SA	1.591.998	1.260.426	756.256	630.213	126.043	835.743	Concluído
-5-1-2-M-057-1-97	Modernização da embarcação "Capitão Maluco"	Vieiras & Alves, Lda	159.780	159.780	95.868	79.890	15.978	63.912	Concluído
-5-1-2-M-072-2-97	Modernização da embarcação "Baía do Paúl"	João Natividade Luz Santos	56.953	56.953	34.172	28.476	5.695	22.781	Concluído
-5-1-2-C-083-1-98	Construção de uma embarcação pesca	José António de Abreu	225.774	225.774	135.464	112.887	22.577	90.310	Concluído
-5-1-2-C-084-1-98	Construção de uma embarcação pesca	José Agostinho dos Reis	230.767	230.767	138.460	115.384	23.077	92.307	Concluído
-5-1-2-C-085-1-98	Construção de uma embarcação pesca	José Calaça de Sousa & Filhos, Lda	175.251	175.251	105.150	87.625	17.525	70.100	Concluído
-5-1-2-M-062-2-97	Modernização da embarcação "Delphinus"	Pesmad-Pescas da Madeira, Lda	35.442	35.442	21.265	17.721	3.544	14.177	Desistiu
-5-1-2-M-063-2-97	Modernização da embarcação "Nordeste"	Testa & Cunhas, SA	46.710	46.710	28.026	23.355	4.671	18.684	Desistiu
-5-1-2-M-064-2-97	Modernização da embarcação "Scorpius"	Pesmad-Pescas da Madeira, Lda	35.442	35.442	21.265	17.721	3.544	14.177	Desistiu
-5-1-2-M-085-1-98	Modernização da embarcação "Porto D'Abra"	Manuel Alves	244.187	244.187	146.512	122.093	24.419	97.675	Concluído
-5-1-2-C-092-1-99	Construção de uma embarcação pesca	José dos Santos Alves	125.332	91.780	55.068	45.890	9.178	70.264	Desistiu
-5-1-2-C-095-2-99	Construção de uma embarcação pesca	José Eduardo Pereira Coelho	205.427	205.427	123.256	102.713	20.543	82.171	Concluído
-5-1-2-C-097-2-99	Construção de uma embarcação pesca	Francisco de Abreu	320.074	265.940	159.564	132.970	26.594	160.510	Desistiu
-5-1-2-C-102-2-99	Construção de uma embarcação pesca	Sopeixe Madeira, Lda	502.267	458.651	275.191	229.326	45.865	227.076	Concluído
-5-1-2-C-103-2-99	Construção de uma embarcação pesca	Sopeixe Madeira, Lda	502.267	458.651	275.191	229.326	45.865	227.076	Concluído
2.5.3	<b>Aquicultura</b>		<b>1.947.891</b>	<b>1.947.891</b>	<b>1.460.918</b>	<b>973.946</b>	<b>486.973</b>	<b>486.973</b>	
2-5-1-3*-021-1-95	Construção de uma unidade de produção aquícola	Manuel Homem Gouveia Pinto, Lda	1.947.891	1.947.891	1.460.918	973.946	486.973	486.973	Concluído
2.5.4	<b>Protecção de Zonas Marinhas</b>		<b>281.821</b>	<b>281.821</b>	<b>281.821</b>	<b>211.366</b>	<b>70.455</b>	<b>0</b>	
-5-1-4-P-082-1-98	Construção de um Recife Artificial	Sec. Regional Agric. Florestas e Pescas	281.821	281.821	281.821	211.366	70.455	0	Concluído
2.5.5	<b>Transformação e Comercialização dos Produtos da Pesca</b>		<b>12.330.682</b>	<b>12.107.011</b>	<b>9.080.259</b>	<b>6.053.506</b>	<b>3.026.753</b>	<b>3.250.424</b>	
2-5-2-5-I-001-1-94	Modernização da fábrica de conservas "Comada"	Comada-Conservas da Madeira, SA	465.829	465.829	349.372	232.915	116.457	116.457	Concluído
2-5-2-5-I-027-2-95	Construção de uma fábrica de lombos de atum	Gelatum - Conservas e Pesca, Lda	1.551.616	1.551.616	1.163.712	775.808	387.904	387.904	Concluído
2-5-2-5-I-034-1-96	Modernização da unidade transformação "Lotinha"	Lotinha da Madeira, Lda	294.504	294.504	220.878	147.252	73.626	73.626	Concluído
2-5-2-5-I-040-1-96	Modernização do Entrep. Frig. Câmara de Lobos	António Justino Ferreira	707.146	707.146	530.359	353.573	176.786	176.786	Concluído
2-5-2-5-I-041-1-96	Remodelação do Entrepósito Frigorífico do Funchal	Sec. Regional Agric. Florestas e Pescas	1.130.728	1.130.728	848.046	565.364	282.682	282.682	Desistiu
2-5-2-5-I-059-1-97	Modernização da unidade transformação "Ilhapeixe"	Ilhapeixe, Lda	465.246	465.246	348.935	232.623	116.312	116.312	Concluído
2-5-2-5-I-049-2-96	Modernização fábrica de lombos de atum "Gelatum"	Gelatum, Lda	124.066	122.248	91.686	61.124	30.562	32.380	Concluído
2-5-2-5-I-060-1-97	Construção de uma fábrica de conservas de peixe	Estabelecimentos Valle, Lda	4.231.087	4.128.816	3.096.612	2.064.408	1.032.204	1.134.475	Concluído
-5-2-5-P-094-1-99	Remodelação do Entrepósito Frigorífico do Funchal	Sec. Regional Agric. Florestas e Pescas	1.888.760	1.769.177	1.326.883	884.589	442.294	561.877	Concluído
2-5-2-5-I-096-2-99	Modernização fábrica de lombos de atum "Gelatum"	Gelatum, Lda	983.269	983.269	737.452	491.635	245.817	245.817	Desistiu
2-5-2-5-I-104-2-99	Construção de uma unidade de transformação de pesca	Fridoca, Lda	488.431	488.431	366.323	244.215	122.108	122.108	Concluído

CÓDIGO	DESIGNAÇÃO (Subprograma/Medida/Projecto)	EXECUTOR	INVESTIMENTO TOTAL	INVESTIMENTO ELEGÍVEL	DESPESA PÚBLICA	COFINACIAMENTO COMUNITÁRIO	COFINACIAMENTO ESTADO MEMBRO	CONTRIBUIÇÃO PRIVADA	SITUAÇÃO PROJECTO
2.5	Modernização das Pescas e Desenvolvimento das Actividades Marinhas								
2.5.7	Equipamento dos Portos de Pesca		406.041	406.041	304.531	203.021	101.510	101.510	
-5-2-7-P-044-1-94	Modernização do Varadouro do Funchal - Travel Lift	Direcção Regional de Portos	174.579	174.579	130.934	87.290	43.645	43.645	Concluído
-5-2-7-P-043-1-94	Modernização do porto de Câmara de Lobos	Direcção Regional de Portos	75.318	75.318	56.489	37.659	18.830	18.830	Concluído
2-5-2-7-I-045-1-94	Construção armazém de apoio à actividade piscatória	Jacinto da Silva	156.144	156.144	117.108	78.072	39.036	39.036	Concluído
	TOTAL 2.5		32.143.118	30.693.126	22.253.798	16.389.551	5.864.247	9.889.320	
4.4	Estudos, Acompanhamento, Avaliação e Gestão Componente IFOP								
988150694	Projecto de 1998	Sec. Regional Agric. Florestas e Pescas	19.684	19.684	19.684	16.402	3.282	0	Concluído
998810050694	Projecto de 1999	Sec. Regional Agric. Florestas e Pescas	35.316	35.316	35.316	28.598	6.718	0	Concluído
	TOTAL 4.4		55.000	55.000	55.000	45.000	10.000	0	
	TOTAL COMPONENTE IFOP		32.198.118	30.748.126	22.308.798	16.434.551	5.874.247	9.889.320	

## Quadro II

### Projectos Aprovados por Medida/Accção Síntese

## PROGRAMA OPERACIONAL PLURIFUNDOS DA REGIÃO AUTÓNOMA DA MADEIRA 1994-1999

## COMPONENTE IFOP

## PROJECTOS APROVADOS POR ACÇÃO

Unidade: Euro

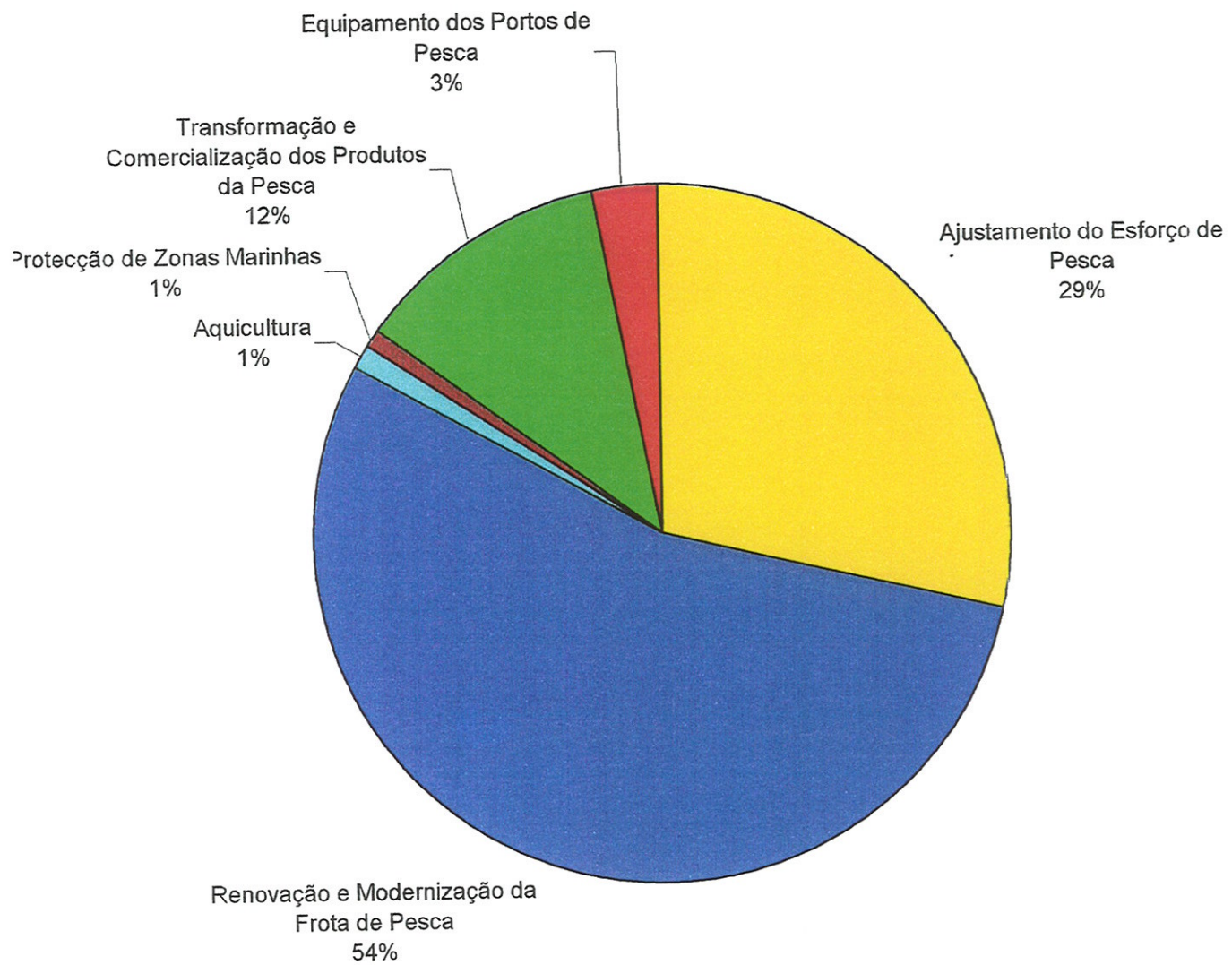
CÓDIGO	DESIGNAÇÃO (Subprograma/Medida/Projecto)	EXECUTOR	INVESTIMENTO TOTAL	INVESTIMENTO ELEGÍVEL	DESPESA PÚBLICA	COFINACIAMENTO COMUNITÁRIO	COFINACIAMENTO ESTADO MEMBRO	CONTRIBUIÇÃO PRIVADA
2.5	Modernização das Pescas e Desenvolvimento das Actividades Marinhas							
2.5.1	Ajustamento do Esforço de Pesca		3.890.132	3.890.132	3.890.132	2.917.599	972.533	0
2.5.2	Renovação e Modernização da Frota de Pesca		13.286.551	12.060.229	7.236.137	6.030.115	1.206.023	6.050.414
2.5.3	Aquicultura		1.947.891	1.947.891	1.460.918	973.946	486.973	486.973
2.5.4	Protecção de Zonas Marinhas		281.821	281.821	281.821	211.366	70.455	0
2.5.5	Transformação e Comercialização dos Produtos da Pesca		12.330.682	12.107.011	9.080.259	6.053.506	3.026.753	3.250.424
2.5.7	Equipamento dos Portos de Pesca		406.041	406.041	304.531	203.021	101.510	101.510
	TOTAL 2.5		32.143.118	30.693.126	22.253.798	16.389.551	5.864.247	9.889.320
4.4	Estudos, Acompanhamento, Avaliação e Gestão Componente IFOP							
	TOTAL 4.4		55.000	55.000	55.000	45.000	10.000	0
	TOTAL COMPONENTE IFOP		32.198.118	30.748.126	22.308.798	16.434.551	5.874.247	9.889.320



## Gráfico I

Projectos Aprobados – Medida 2.5  
(N.º de Projectos)

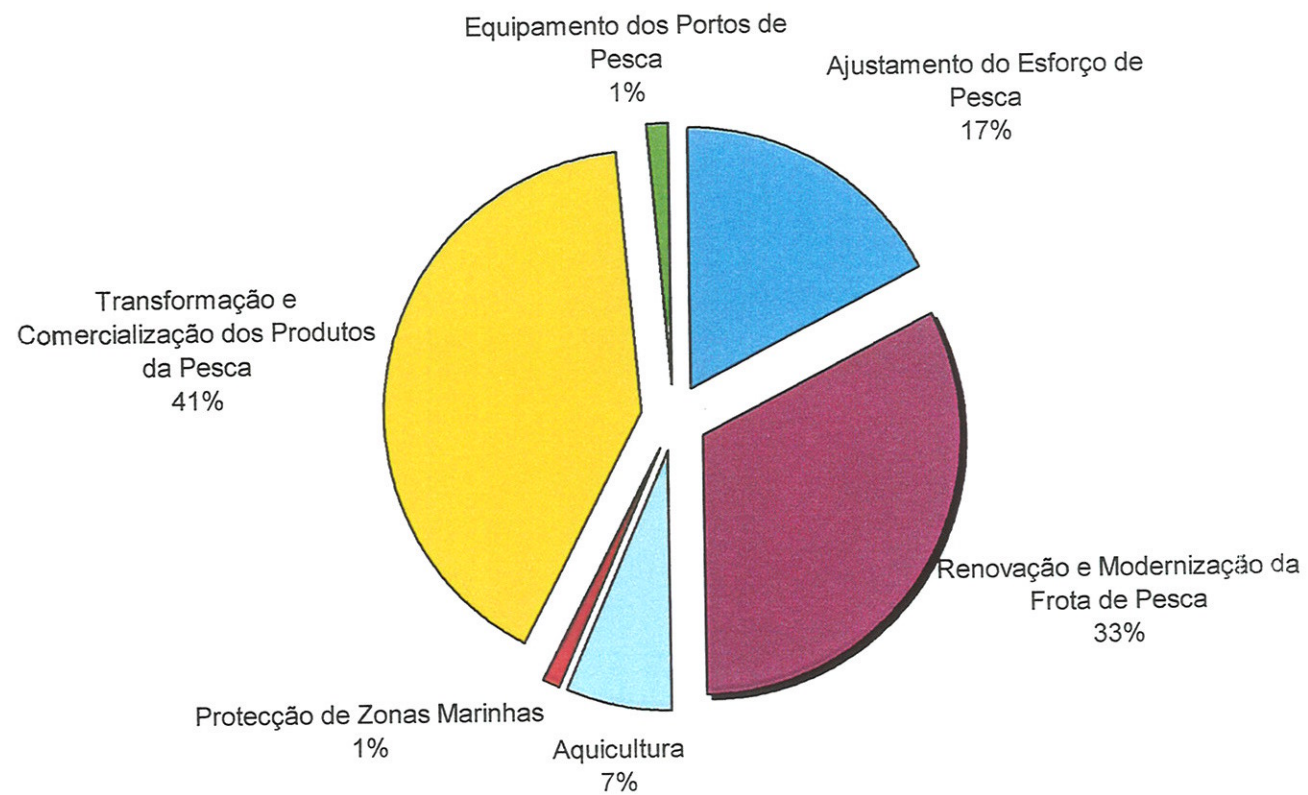
**Projectos Aprovados - Medida 2.5 do POPRAM II**  
**(Nº de Projectos)**



## Gráfico II

Projectos Aprovados – Medida 2.5  
(Despesa Pública)

**Projectos Aprovados - Medida 2.5. do POPRAM II**  
**(Despesa Pública)**



FOTOGRAFIAS DE ALGUNS PROJECTOS  
APROVADOS AO ABRIGO DO POPRAM II 1994-1999  
COMPONENTE IFOP

## **ACÇÃO 2.5.1**

### **RENOVAÇÃO E MODERNIZAÇÃO DA FROTA DE PESCA**

## **MODERNIZAÇÃO DE EMBARCAÇÕES**

**Modernização da embarcação “Madeira Atlântico” FN-1615-C (atuneiro)**  
Projecto nº 251-1-2-M-007-1-94, aprovado em 22-12-1994  
Promotor: Madeira Atlântico, Lda



**Modernização da embarcação “Porto D’Abra” FN-1620-C (atuneiro)**  
Projecto nº 251-1-2-M-085-1-98, aprovado em 21-12-1998  
Promotor: Manuel Alves





**Modernização da embarcação “Baía dos Juncos” FN-1604-C (palangreiro)**  
**Projecto nº 251-1-2-M-008-1-94, aprovado em 22-12-1994**  
**Promotor: António Justino Ferreira**



**Modernização da embarcação “Anica” FN-1632-C (atuneiro)**  
**Projecto nº 251-1-2-M-055-2-96, aprovado em 23-12-1996**  
**Promotor: Francisco Nunes Jarimba e José Vieira**



# CONSTRUÇÃO DE NOVAS EMBARCAÇÕES

**Construção de uma embarcação de pesca (atuneiro) – “Porto Real” FN-1645-C**  
**Projecto nº 251-1-2-C-039-1-96, aprovado em 30-12-1996**  
**Promotor: Sousas & Cabral, Lda**



**Construção de uma embarcação de pesca (palangreiro) – “Ribeira do Mar” FN-1659-C**  
**Projecto nº 251-1-2-C-023-2-95, aprovado em 24-07-1996**  
**Promotor: Mar Largo – Indústria de Pesca, Lda**



**Construção de uma embarcação de pesca (polivalente) – “Araus” PS-92-C**  
**Projecto nº 251-1-2-C-003-1-94, aprovado em 22-12-1994**  
**Promotor: José Diamantino Jardim**



**Construção de uma embarcação de pesca (polivalente) – “Azimute” FN-1665-C**  
**Projecto nº 251-1-2-C-070-2-97, aprovado em 31-12-1997**  
**Promotor: Testa & Cunhas, SA**



**Construção de uma embarcação de pesca (espadeiro) – “Helder José” FN-1647-C**  
**Projecto nº 251-1-2-C-033-1-96, aprovado em 24-07-1996**  
**Promotor: Aires Gonçalves de Brites**



**Construção de uma embarcação de pesca (espadeiro) – “Ilhas do Mar” FN-1676-C**  
**Projecto nº 251-1-2-C-073-2-97, aprovado em 31-12-1997**  
**Promotor: João Luis Pereira**



**ACÇÃO 2.5.3**

**AQUICULTURA**

**Construção de uma unidade de produção aquícola (dourado e robalo) – Seixal, Porto Moniz**  
**Projecto nº 251-1-3-\*-021-1-95, aprovado em 11-07-1995**  
**Promotor: Manuel Homem de Gouveia Pinto, Lda**



**ACÇÃO 2.5.4**


**ZONAS MARINHAS PROTEGIDAS**



**Construção de um Recife Artificial** (entre o Jardim do Mar e Paúl do Mar)

**Projecto nº 251-1-4-P-082-1-98**, aprovado em 21-12-1998

**Promotor:** Secretaria Regional de Agricultura, Florestas e Pescas – Direcção Regional de Pescas



## **ACÇÃO 2.5.5**

### **TRANSFORMAÇÃO E COMERCIALIZAÇÃO DE PRODUTOS DA PESCA**

**Construção de uma fábrica de conservas de peixe**  
**Projecto nº 252-5-I-060-1-97, aprovado em 09-10-1997**  
**Promotor: Estabelecimentos Valle, Lda**



**Modernização de uma unidade de transformação de pescado (filetagem)**  
Projecto nº 252-5-I-034-1-96, aprovado em 24-07-1996  
Promotor: Lotinha da Madeira, Lda



**Modernização de uma unidade de transformação de pescado (filetagem)**  
**Projecto nº 252-5-1-059-1-97, aprovado em 18-07-1997**  
**Promotor: Ilhapeixe, Lda**



## ACÇÃO 2.5.7

### EQUIPAMENTO DOS PORTOS DE PESCA

**Modernização do varadouro do Funchal – Travel-lift (sistema de elevação de embarcações)**  
**Projecto nº 252-7-P-044-1-94, aprovado em 27-07-1994**  
**Promotor: Direcção Regional de Portos**

