



Instituto de Desenvolvimento Regional divulga o 28º Boletim Trimestral sobre a aplicação dos Fundos Europeus na RAM

O Instituto de Desenvolvimento Regional, IP-RAM divulga o 28.º Boletim Trimestral de Fundos Europeus Estruturais e de Investimento na Região Autónoma da Madeira (RAM), publicação esta que tem por objetivo disponibilizar informação sobre a aplicação dos fundos comunitários na RAM.

A divulgação e a publicitação dos apoios concedidos pelos Fundos Europeus Estruturais e de Investimentos (FEEI) constitui uma responsabilidade dos organismos de gestão e bem como dos beneficiários finais desses apoios, prevista na legislação comunitária e nacional. Esta obrigação visa informar os cidadãos sobre o papel da União Europeia (UE) no desenvolvimento económico e social e na redução das assimetrias regionais, alicerçado no esforço conjunto dos contribuintes europeus, através da divulgação dos projetos apoiados e dos seus resultados, bem como na promoção da transparência dos apoios concedidos.

Com esta publicação, o IDR, IP-RAM pretende de uma forma simples e acessível, com recurso à apresentação gráfica, facultar informação agregada sobre a implementação dos diferentes fundos e programas geridos pelas autoridades regionais.

Resumo do Ponto de Situação dos Fundos Comunitários na RAM 2014-2020 em 31.12.2023 (com REACT-EU)

Unidades: Milhões de euros

Programas	Fundo	Programação Financeira 2014-2020 (PR)	Aprovações (AP)		Despesa validada (VAL)	Pagamentos (PAG)	Indicadores financeiros		
			(AP)				Taxa de compromisso	Taxa de execução	Taxa de pagamentos
			Fundo	Nº			Fundo	Fundo	Fundo
PO Madeira 14-20	FEDER/FSE ¹	486,777	8 247	550,256	480,831	483,297	113%	99%	99%
	FEDER	329,871	7 998	370,265	335,141	338,387	112%	102%	103%
	FSE	156,906	249	179,991	145,690	144,910	115%	93%	92%
PO ISE - IEJ	FSE / IEJ ²	15,474	6	18,017	14,659	15,002	116%	95%	97%
PO SEUR	FC ³	265,000	92	284,118	271,363	255,091	107%	102%	96%
PCT MAC 2014-2020	FEDER	11,622	96	12,216	9,359	8,937	105%	81%	77%
MAR 2020	FEAMP ⁴	26,886	582	26,888	25,841	25,841	100%	96%	96%
PRODERAM 2020	FEADER ⁵	248,178	9341	258,226	184,385	184,385	104%	74%	74%
Total		1 053,936	18 364	1 149,721	986,438	972,552	109%	94%	92%

¹ Conforme Reprogramação do Programa Madeira 14-20 (Decisão_C(2023)9044 final, de 14-12-2023 que altera a Programação Financeira entre Eixos não alterando os montantes Globais

² Reprogramação IEJ aprovada pela Decisão da Comissão C(2019) 8126, de 11/11/2019

³ Não inclui reforço da dotação indicativa do Eixo 2, no valor de 30,5 milhões de euros, na sequência dos incêndios que fugistaram a RAM em agosto de 2016

⁴ Alteração da programação financeira decorrente da nova distribuição indicativa de 2022 da AG do MAR2020 de Acordo com a Reprogramação ocorrida em 2022

⁵ Alteração adotada pela Comissão a 20/02/2023 através da Decisão C(2023) 1293, de 17/02/2023

Performance dos Fundos Comunitários na RAM face ao trimestre anterior (com REACT-EU)

No 4.º Trimestre de 2023, face ao acumulado até ao trimestre anterior, destacam-se o aumento de 23 M€ Fundo Comunitário aprovado (aumento de 2%) e o aumento de 56,7 M€ Fundo Comunitário executado (aumento de 6%). A taxa de pagamentos alcançou um aumento de 40,8 M€ (aumento de 4%). Desta forma, no final do 4º Trimestre de 2023 a taxa de compromisso, execução e pagamentos dos Fundos Comunitários da RAM, fixa-se nos 109%, 94% e 92% respetivamente.

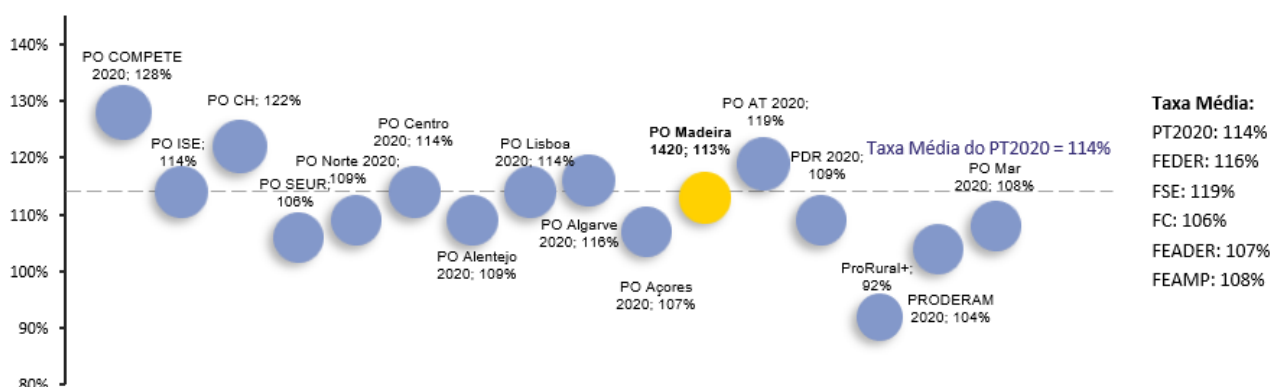


Programas	Fundo	Acréscimo nas Aprovações	Acréscimo na Despesa validada	Acréscimo nos Pagamentos	Acréscimo nos Indicadores		
					Taxa compromisso	Taxa execução	Taxa pagamentos
PO Madeira 14-20	FEDER / FSE	16,502	38,702	25,562	3%	9%	6%
	FEDER	10,531	34,268	21,870	3%	11%	7%
	FSE	5,971	4,433	3,693	3%	3%	3%
PO ISE - IEJ	FSE / IEJ	0,000	-1,038	-0,157	0%	-7%	-1%
PO SEUR	FC	5,339	11,241	7,624	2%	4%	3%
PCT MAC 2014-2020	FEDER	0,000	0,484	0,501	0%	5%	6%
MAR 2020	FEAMP	-0,077	0,047	0,047	0%	0%	0%
PRODERAM 2020	FEADER	1,202	7,263	7,263	0%	4%	4%
Total		22,967	56,699	40,841	2%	6%	4%

Performance do PT2020 em 31.12.2023 – sem REACT-EU (Next Generation EU)

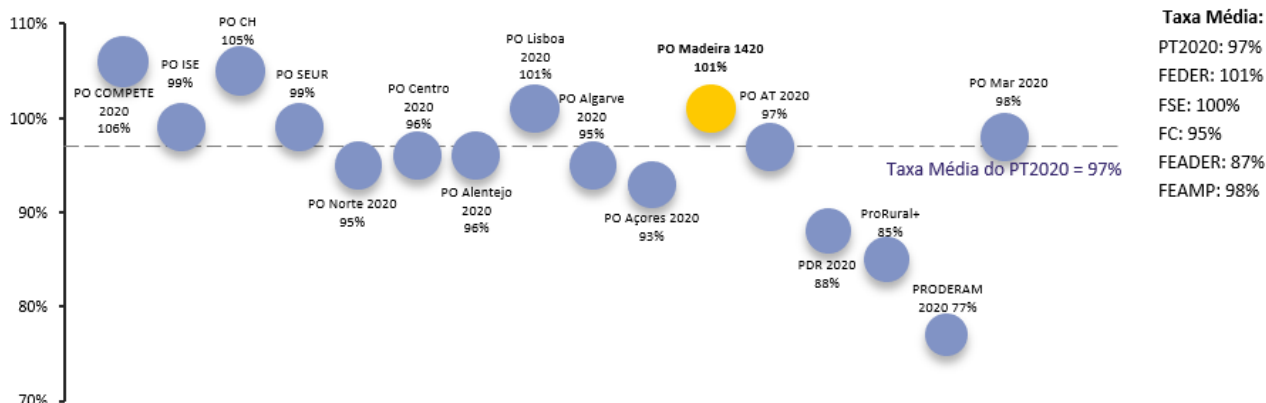
O Portugal 2020 apresenta, no 4º Trimestre de 2023 uma taxa de compromisso de 114% e uma taxa de execução de 97% (não incluindo os fundos Next, Generation EU- REACT-EU).

Taxas de Compromisso do PT2020*





Taxas de Execução Financeira do PT2020*

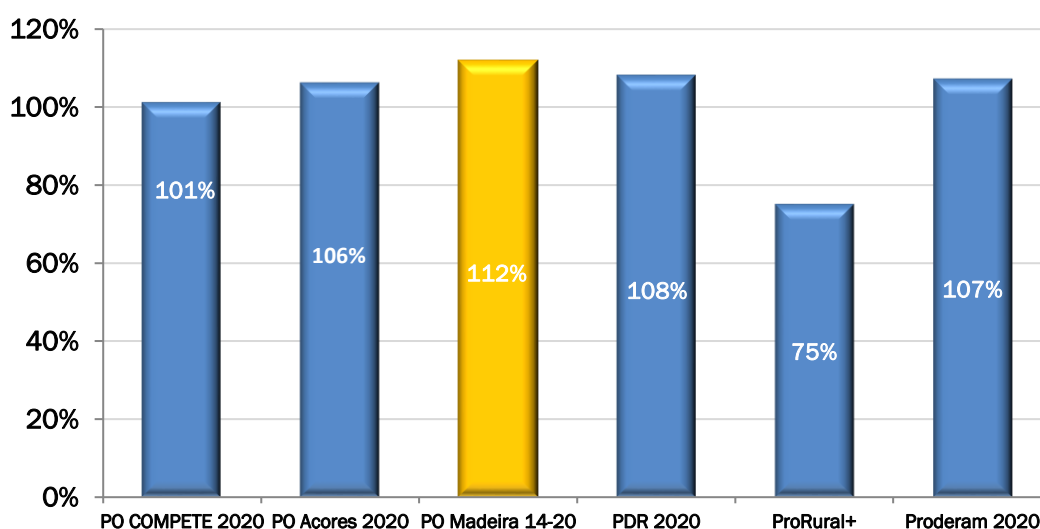


*Boletim Informativo dos Fundos da União Europeia N.º 35, da AD&C, com informação reportada a 31.12.2023.

NEXT Generation EU – Execução Financeira por PO a 31.12.2023

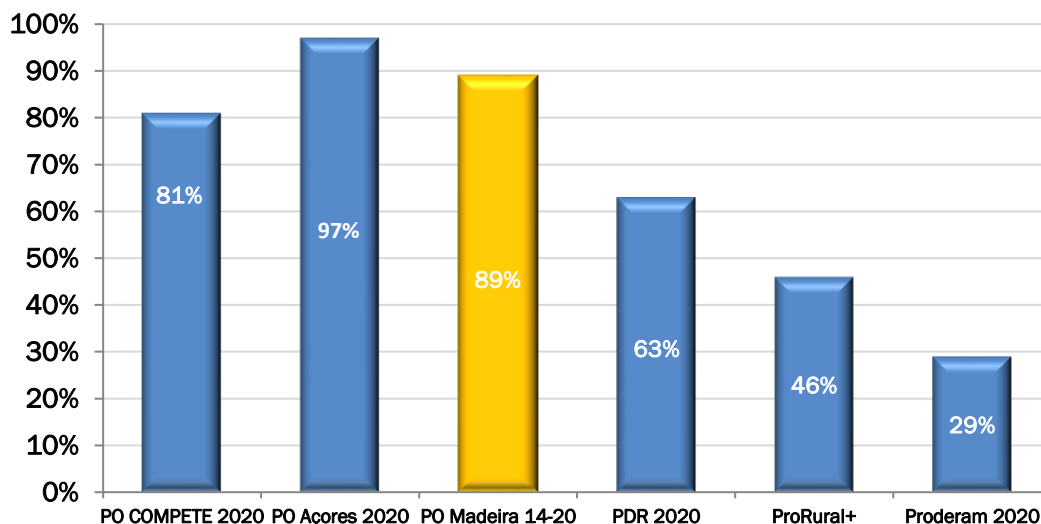
No 4º trimestre de 2023, a taxa de compromisso REACT-EU no PO Madeira (FEDER e FSE) ascende a 112%, no valor de 95,9 M€ e a taxa de execução ascende a 89%, no valor de 76,1 M€. Esta dotação conta com um valor total de 85,6 M€ após as duas reprogramações, constante da Decisão da Comissão C(2021) 4153, de 04/06/2021 e constante da Decisão C(2022) 6716 final, de 15.09.2022, através da qual foi atribuída ao PO Madeira, a dotação referente ao ano 2022. A taxa de pagamentos ascende já a 87%.

Taxas de Compromisso Next Generation EU





Taxas de Execução Next Generation EU



*Boletim Informativo dos Fundos da União Europeia N.º 35, da AD&C, com informação reportada a 31.12.2023.

Plano de Recuperação e Resiliência

À semelhança do último Boletim Trimestral será apresentada, também, informação relativa à divulgação da execução do Plano de Recuperação e Resiliência (PRR).

O PRR tem aplicação nacional e terá um período de execução até 2026, visando implementar um conjunto de reformas e de investimentos. No caso específico dos investimentos da Região Autónoma da Madeira, a dotação direta atribuída (subvenções) foi de 561M€.

No final de dezembro de 2023 foi formalizada a assinatura do contrato de financiamento, após aprovação das alterações ao Plano de Recuperação e Resiliência (PRR) em outubro passado. Este novo contrato destaca-se pelos novos investimentos inscritos, que visam impulsionar diferentes setores da economia e fortalecer a resiliência da Região face aos desafios atuais, totalizando agora, em termos de subvenções diretas o valor de 706,7 Milhões de Euros.

Montantes Totais por Dimensão

PRR-RAM pós Reprogramação

