


PIID DAR 2014

Plano e Programa de Investimentos e Despesas de Desenvolvimento
da Região Autónoma da Madeira para 2014



Artigo 6.º

Fundo de manei

1 — O fundo de manei, previsto pelo n.º 2 do artigo 14.º da Lei de Proteção, é assegurado transitoriamente pelo Instituto da Segurança Social, I.P., tendo como conteúdo, montante e forma de gestão o previsto no Decreto-Lei n.º 332-B/2000, de 30 de dezembro.

2 — Os procedimentos a seguir para a determinação e disponibilização dos montantes do fundo de manei são os fixados no Despacho Normativo n.º 29/2001, de 30 de junho.

Artigo 7.º

Produção de efeitos

O disposto na presente portaria produz efeitos a partir de 24 de julho de 2013, data do início de funções da Comissão de Proteção de Crianças e Jovens de Borba.

A Ministra da Justiça, *Paula Maria von Hafe Teixeira da Cruz*, em 12 de dezembro de 2013. — O Ministro da Solidariedade, Emprego e Segurança Social, *Luís Pedro Russo da Mota Soares*, em 11 de novembro de 2013.

REGIÃO AUTÓNOMA DA MADEIRA

Assembleia Legislativa

**Resolução da Assembleia Legislativa da Região
Autónoma da Madeira n.º 1/2014/M**

**APROVA O PLANO DE INVESTIMENTOS E DESPESAS
DE DESENVOLVIMENTO DA ADMINISTRAÇÃO DA REGIÃO
AUTÓNOMA DA MADEIRA PARA O ANO DE 2014**

A Assembleia Legislativa da Madeira, reunida em Plenário em 20 de dezembro de 2013 resolveu, ao abrigo do Estatuto Político-Administrativo da Região, revisto pela Lei n.º 130/99, de 21 de agosto, aprovar o Plano de Investimentos e Despesas de Desenvolvimento da Administração da Região Autónoma da Madeira para o ano de 2014.

Aprovada em sessão plenária da Assembleia Legislativa da Região Autónoma da Madeira em 20 de dezembro de 2013.

O Presidente da Assembleia Legislativa, *José Miguel Jardim Olival de Mendonça*.



Índice

| | |
|--|-----|
| GLOSSÁRIO DE SIGLAS | 3 |
| INTRODUÇÃO..... | 7 |
| I. PROGRAMAS E MEDIDAS A CONCRETIZAR EM 2014 | 11 |
| P-041 - INOVAÇÃO E QUALIDADE | 13 |
| P-042 - INVESTIGAÇÃO E DESENVOLVIMENTO TECNOLÓGICO | 17 |
| P-043 - GESTÃO DO AMBIENTE E DO PATRIMÓNIO NATURAL | 18 |
| P-044 - EDUCAÇÃO E FORMAÇÃO..... | 31 |
| P-045 - DESPORTO E JUVENTUDE | 37 |
| P-046 - EMPREGO E TRABALHO | 40 |
| P-047 - SAÚDE | 43 |
| P-048 - INTEGRAÇÃO E EQUIDADE SOCIAL | 46 |
| P-049 - HABITAÇÃO E REALOJAMENTO | 49 |
| P-050 - CULTURA E PATRIMÓNIO | 51 |
| P-051 - DESENVOLVIMENTO TERRITORIAL EQUILIBRADO..... | 57 |
| P-052 - TURISMO..... | 62 |
| P-053 - AGRICULTURA E DESENVOLVIMENTO RURAL | 65 |
| P-054 - PESCAS E AQUICULTURA..... | 70 |
| P-055 - DESENVOLVIMENTO EMPRESARIAL | 72 |
| P-056 - ENERGIA..... | 77 |
| P-057 - INFRAESTRUTURAS E EQUIPAMENTOS COLETIVOS..... | 78 |
| P-058 - APERFEIÇOAMENTO E MODERNIZAÇÃO DO SISTEMA ADMINISTRATIVO | 85 |
| P-059 - COOPERAÇÃO | 94 |
| II. POLÍTICA DE INVESTIMENTOS | 99 |
| Quadro 1 - Repartição da despesa realizada por prioridades de desenvolvimento..... | 101 |
| Quadro 2 - Repartição da despesa realizada por Departamentos..... | 102 |



| | |
|--|-----|
| III. DESENVOLVIMENTO DA PROGRAMAÇÃO FINANCEIRA DO INVESTIMENTO | 103 |
| Mapa I - Resumo por Programas / Fonte Financiamento | 105 |
| Mapa II - Programação do Investimento por Departamento e Programa | 117 |
| Mapa III - Resumo da Programação do Investimento por Fontes de Financiamento | 137 |
| Mapa IV - Resumo da Programação do Investimento por Departamentos e Fontes Financiamento | 141 |
| Mapa V - Programação do Investimento por Departamento, Programas e Medidas | 147 |
| Mapa VI - Programação Plurianual do Investimento por Programas, Medidas e Projetos | 183 |
| Vice-Presidência do Governo Regional..... | 185 |
| Secretaria Regional do Plano e Finanças | 215 |
| Secretaria Regional do Ambiente e Recursos Naturais | 227 |
| Secretaria Regional da Cultura, Turismo e Transportes | 251 |
| Secretaria Regional dos Assuntos Sociais..... | 263 |
| Secretaria Regional da Educação e Recursos Humanos | 271 |

GLOSSÁRIO DE SIGLAS

| | | | |
|------------------|--|---------------|--|
| ADERAM | Agência de Desenvolvimento da Região Autónoma da Madeira | CLB | Câmara de Lobos |
| AG | Autoridade de Gestão | DIRTRA | Direção Regional do Trabalho |
| APQ | Associação Portuguesa para a Qualidade | DRA | Direção Regional de Ambiente |
| APRAM | Administração dos Portos da RAM, S.A. | DRAC | Direção Regional dos Assuntos Culturais |
| ARE | Assembleia das Regiões Europeias | DRADR | Direção Regional de Agricultura e Desenvolvimento Rural |
| AREAM | Agência Regional de Energia e Ambiente da Madeira | DRAECE | Direção Regional dos Assuntos Europeus e da Cooperação Externa |
| ARM, S.A. | Águas e Resíduos da Madeira, S.A. | DRAF | Direção Regional de Assuntos Fiscais |
| ARM | Arquivo Regional da Madeira | DRAPL | Direção Regional da Administração Pública e Local |
| ASV | Adega São Vicente | DRAPS | Direção Regional para a Administração Pública de Porto Santo |
| CAL | Calheta | DRCIE | Direção Regional do Comércio, Indústria e Energia |
| CARAM | Centro de Abate da Região Autónoma da Madeira | DRE | Direção Regional de Estatística |
| CCBM | Catálogo Coletivo das Bibliotecas da Madeira | DRE | Direção Regional de Educação |
| CCP | Código dos Contratos Públicos | DRI | Direção Regional de Informática |
| CE | Comissão Europeia | DRJD | Direção Regional de Juventude e Desporto |
| CEF | Curso de Educação e Formação | DROTA | Direção Regional de Ordenamento do Território e Ambiente |
| CEIM | Centro de Empresas e Inovação da Madeira, Lda. | DRP | Direção Regional das Pescas |
| CEHA | Centro de Estudo de História do Atlântico | DRPA | Direção Regional do Património |
| CEM | Centro de Metrologia | DRQP | Direção Regional de Qualificação Profissional |
| CEPAM | Conservatório - Escola Profissional das Artes da Madeira | DRPRI | Direção Regional de Planeamento, Recursos e Infraestruturas |
| CFE | Centro de Formalidades das Empresas da Madeira | DRT | Direção Regional de Turismo |

| | | | |
|---------------------|--|-----------------------|---|
| EFA | Educação e Formação de Adultos | IHM | Investimentos Habitacionais da Madeira, E.P.E. |
| EMPREENGINOV | Sistema de Incentivos ao Empreendedorismo e Inovação | IVBAM | Instituto do Vinho, do Bordado e do Artesanato da Madeira |
| EPFF | Escola Profissional Doutor Francisco Fernandes, São Martinho | LMM | Laboratório de Metrologia da Madeira |
| ER | Estrada Regional | LREC | Laboratório Regional de Engenharia Civil |
| ETAR | Estação de Tratamento de Águas Residuais | MAC | Machico |
| EXT | Exterior | NMP | Nemátodo da Madeira do Pinheiro |
| FEP | Fundo Europeu das Pescas | PATRIRAM | Titularidade e Gestão de Património Público Regional, S.A |
| FGPPF | Fundo de Gestão para os Programas da Formação Profissional | PCT - MAC | Programa de Cooperação Transnacional Madeira/Açores/Canárias |
| FSE | Fundo Social Europeu | PDES | Plano de Desenvolvimento Económico e Social |
| FUN | Funchal | PIDDAR | Plano e Programa de Investimentos e Despesas de Desenvolvimento da Administração Regional |
| GAB | Gabinete do Secretário | PME | Pequenas e Médias Empresas |
| HCF | Hospital Central do Funchal | PNM | Parque Natural da Madeira |
| IASAÚDE | Instituto de Administração da Saúde e Assuntos Sociais, IP-RAM | PMZ | Porto Moniz |
| IDE, IP-RAM | Instituto de Desenvolvimento Empresarial, IP-RAM | PO | Programa Operacional |
| IDR, IP-RAM | Instituto de Desenvolvimento Regional, IP-RAM | POOC | Planos de Ordenamento da Orla Costeira |
| IDT | Investigação e Desenvolvimento Tecnológico | Ponta do Oeste | Sociedade de Promoção e Desenvolvimento da Zona Oeste da Madeira, S.A. |
| I&DTI | Investigação e Desenvolvimento Tecnológico - Inovação | POVT | Programa Operacional de Valorização do Território |
| IEM, IP-RAM | Instituto de Emprego da Madeira, IP-RAM | POT | Plano de Ordenamento do Território |
| IGA, S.A. | Investimentos e Gestão da Água, S.A. | PRODERAM | Programa de Desenvolvimento Rural da Região Autónoma da Madeira |
| IGH, S.A. | Investimentos e Gestão Hidroagrícola, S.A. | PROHABITA | Programa de Financiamento para acesso à Habitação |



| | | | |
|--------------------|---|-----------------------------|---|
| IGT | Instrumentos de Gestão Territorial | SIADAP | Sistema de Avaliação de Desempenho da Administração Pública |
| PROMAR | Programa Operacional das Pescas | SERAM | Sector empresarial da Região Autónoma da Madeira |
| PRIO | Plano Regional para a Igualdade de Oportunidades | SIRE | Sistema de Incentivos à Revitalização Empresarial das Micro e Pequenas Empresas |
| PRID | Programa de Recuperação de Imóveis Degradados | SMD | Sociedade Metropolitana de Desenvolvimento, S.A. |
| PSL | Ponta do Sol | SRA | Secretaria Regional do Ambiente e dos Recursos Naturais |
| PST | Porto Santo | SRAS | Secretaria Regional dos Assuntos Sociais |
| QUALIFICAR+ | Sistema de Incentivos à Qualificação Empresarial | SRE | Secretaria Regional da Educação e Recursos Humanos |
| RAM | Região Autónoma da Madeira | SRF | Secretaria Regional do Plano e Finanças |
| RBV | Ribeira Brava | SRPC | Serviço Regional de Proteção Civil, IP-RAM |
| REG | Região | SRT | Secretaria Regional da Cultura, Turismo e Transportes |
| SAN | Santana | SVC | São Vicente |
| SCR | Santa Cruz | TIC | Tecnologias de Informação e Comunicação |
| SDPS | Sociedade de Desenvolvimento do Porto Santo, S.A. | TICE | Tecnologias de Informação e Comunicação na Educação |
| SDPO | Sociedade de Promoção e Desenvolvimento da Zona Oeste da Madeira - Ponta do Oeste, S.A. | Valor Ambiente, S.A. | Valor Ambiente - Gestão e Administração de Resíduos da Madeira, S.A. |
| SDNM | Sociedade de Desenvolvimento do Norte da Madeira, S.A. | VCC | Vários concelhos |
| SESARAM | Serviço de Saúde da Região Autónoma da Madeira, E.P.E. | VP | Vice-Presidência do Governo Regional |

INTRODUÇÃO





INTRODUÇÃO

O Plano e Programa de Investimentos e Despesas de Desenvolvimento da Administração da Região Autónoma da Madeira (PIDDAR) para o ano 2014 prossegue, através das intervenções públicas a realizar, à implementação da estratégia delineada no Plano de Desenvolvimento Económico e Social (PDES) para o período 2007-2013, bem como no âmbito do Documento de Orientação Estratégica Regional “Compromisso Madeira@2020”, para o período de programação 2014-2020, e, em simultâneo, contribui para a concretização dos objetivos definidos no Programa do Governo Regional para o período 2011-2015.

O PIDDAR 2014 encontra-se estruturado em três capítulos. O primeiro capítulo apresenta a descrição, por programa e por medida, das principais intervenções a levar a cabo durante o ano de 2014 pelos diversos Departamentos do Governo Regional; no segundo capítulo são definidos os valores do investimento que possibilitam a execução da política de desenvolvimento a prosseguir pela Administração Regional; no terceiro, e último capítulo, é disponibilizada a informação de natureza financeira que inclui, para além de mapas-resumo, a programação financeira dos investimentos a executar em 2014.



I. PROGRAMAS E MEDIDAS A CONCRETIZAR EM 2014

P-041 - INOVAÇÃO E QUALIDADE

Os investimentos e ações integrados no programa P-041 – Inovação e Qualidade visam contribuir, a médio e longo prazo, para o reforço da capacidade competitiva da Região Autónoma da Madeira (RAM).

As medidas de intervenção que enquadram tais investimentos e ações, a concretizar durante o ano de 2014, pela Vice-Presidência do Governo (VP) e pela Secretaria Regional da Educação e Recursos Humanos (SRE), são as seguintes:

- M-001 - Promoção da inovação e sociedade do conhecimento;
- M-002 - Promoção do empreendedorismo;
- M-003 - Fomento da utilização das tecnologias da informação e da comunicação;
- M-004 - Estímulo a uma cultura regional para a qualidade.

M-001 - Promoção da inovação e sociedade do conhecimento

Nesta medida a Vice-Presidência do Governo, através do instituto de Desenvolvimento Empresarial, IP-RAM, (IDE, IP-RAM) promoverá o investimento nos seguintes projetos:

- +CONHECIMENTO – abrange projetos de investigação e desenvolvimento tecnológico (I&DT) e de demonstração tecnológica, liderados por empresas. Este projeto tem como objetivo intensificar o esforço regional de I&D e a criação de novos conhecimentos com vista ao aumento da competitividade das empresas, promovendo a articulação entre estas e as entidades do sistema científico e tecnológico;
- Investigação, Desenvolvimento e Inovação – com o intuito de estimular o desenvolvimento e a valorização económica das atividades ID&I com o objetivo de criar uma cultura científica e tecnológica junto dos diferentes agentes económicos e dos cidadãos em geral.

M-002 - Promoção do empreendedorismo

No alinhamento das prioridades estratégicas do Plano de Desenvolvimento Económico e Social 2007-2013 (PDES), bem como no Documento de Orientação Estratégica Regional “Compromisso Madeira@2020, para o período de programação 2014-2020, em que é dado um particular destaque à inovação, empreendedorismo e sociedade do conhecimento, e de acordo com a estratégia da Vice-Presidência do Governo, através do Centro de Empresas de Inovação da Madeira, Lda. (CEIM) e do Instituto de Desenvolvimento Empresarial, IP-RAM (IDE, IP-RAM), torna-se relevante a criação de condições mais atraentes para um maior e melhor envolvimento dos atores regionais, privados e públicos, nas áreas de inovação empresarial, empreendedorismo e sociedade do conhecimento onde se inclui a Propriedade Industrial.

Desta forma, o projeto “Modernização e Inovação Empresarial” da responsabilidade do CEIM, terá como um dos objetivos, o planeamento e desenvolvimento de ações estruturadas de sensibilização para o empreendedorismo junto de entidades públicas e privadas e em especial junto das escolas situadas nos

diversos concelhos da RAM, bem como a estruturação e implementação de um programa regional de fomento à criação de projetos de base tecnológica, nomeadamente de projetos relacionados com a web, de modo a revelar talentos jovens.

Na componente da inovação, o CEIM pretende organizar um programa de apoio a empresas existentes na RAM na área da Gestão da Inovação através dum conjunto concreto de ações.

Todo o enquadramento da atividade do CEIM, com o surgimento do mercado global, consiste em proporcionar às empresas regionais novas oportunidades, constituindo o CEIM um Business Innovation Center, sendo membro da rede europeia de Centros de Empresas e de Inovação – EBN, fator este que potenciará o aparecimento de parcerias e de redes de cooperação com outras instituições.

Por outro lado, o Instituto de Desenvolvimento Empresarial, IP-RAM, no âmbito desta medida, pretende desenvolver os seguintes projetos:

- Fundo de Capital de Risco – Madeira Capital – tem como objetivo a tomada de participações temporárias em pequenas e médias empresas da RAM, cotadas ou não, com elevado potencial de crescimento e lideradas por equipas de gestão profissionais, dotadas de uma visão estratégica do negócio. Os alvos de participação serão empresas economicamente viáveis e com boa capacidade produtiva, mas com insuficiente capacidade financeira e/ou de gestão;
- Criação de um Fundo de Garantia Mútua – contribuirá para a diversificação da base produtiva regional bem como para potenciar o *up-grade* do tecido empresarial e favorecer dinâmicas que privilegiem e apoiem determinadas áreas de intervenção, nomeadamente o empreendedorismo, a inovação empresarial e a captação de investimento estruturante. O sistema de caucionamento permitirá às pequenas e médias empresas e às microempresas, a utilização de um instrumento que em outros países da União Europeia tem demonstrado ser de grande interesse, fundamentalmente pelo aumento da capacidade negocial das pequenas e médias empresas e das microempresas junto do sistema financeiro, determinando um mais fácil acesso ao crédito e a redução dos custos financeiros das empresas;
- Sistema de Incentivos ao Empreendedorismo e Inovação – EMPREENDINOV – tem por objetivo contribuir para a mudança e crescimento da economia regional através do estímulo ao surgimento de novos empreendedores e à criação de novas empresas, capazes de contribuir para a diversificação e a competitividade do tecido empresarial, através de investimentos conducentes à introdução de novos produtos, novos processos tecnológicos, novas técnicas de distribuição, marketing, informação e comunicação, técnicas de inovação, racionalização energética e gestão ambiental, bem como outros fatores de competitividade.

M-003 - Fomento da utilização das tecnologias da informação e da comunicação

Nesta medida enquadram-se os investimentos em Tecnologias da Informação e Comunicação (TIC) que contribuam para a generalização do acesso a todos os cidadãos e para a promoção da info-inclusão. Inclui projetos relacionados com a massificação da utilização da “banda larga”, com o desenvolvimento de novos produtos, conteúdos e serviços dirigidos aos cidadãos e com a promoção da conectividade. Inclui, igualmente, investimentos que promovam a atualização dos serviços online de interesse geral, de complementaridade em relação ao Madeira Digital I, e ao aumento das competências regionais nas TIC.

A Secretaria Regional da Educação e Recursos Humanos (SRE), através do Gabinete do Secretário (GAB), da Direção Regional de Educação (DRE) e da Direção Regional de Planeamento, Recursos e Infraestruturas (DRPRI) darão continuidade aos seguintes investimentos:

- Fomento da Utilização de PC e Internet – o projeto tem por objetivo a difusão da utilização de PC e internet através da venda de 7.400 computadores a famílias, que pagam um valor inferior ao valor de custo de cada computador, sendo o restante suportado pelo Governo Regional. Este apoio abrangerá cerca de 10.000 agregados familiares na aquisição de computadores pessoais multimédia, incluindo as respetivas impressoras, ligação à Internet bem como o restante equipamento necessário para a utilização dos mesmos no domicílio;
- TICE – Tecnologias de Informação e Comunicação na Educação – visa o apoio a ações inovadoras de utilização das Tecnologias de Informação e comunicação na Educação, bem como a modernização dos serviços com vista à otimização de recursos, através da utilização das ferramentas tecnológicas de informação e comunicação. Para o ano de 2014, a concretização deste projeto incluirá o desenvolvimento de conteúdos educativos e I&D, a aquisição de equipamento e *software* informático para a DRE, a organização de iniciativas de difusão das TICE nas escolas, a disseminação e a participação em ações externas, e a promoção e divulgação do projeto;
- Lojas da Juventude – pretende-se a substituição de impressoras e PC's avariados, deste espaço multimédia. Atendendo que estes espaços são direcionados para os jovens, é imperativo a atualização do equipamento informático de modo a manter a qualidade do serviço prestado e, simultaneamente minimizar as limitações causadas pelas incompatibilidades de hardware antigo com software atual.

M-004 - Estímulo a uma cultura regional para a qualidade

As ações e investimentos a preconizar em 2014 pela Vice-Presidência do Governo enquadram-se no objetivo de divulgar, desenvolver e promover a Qualidade na Região Autónoma da Madeira, no intuito de tornar a RAM numa região de excelência.

Sob a alçada da Direção Regional do Comércio, Indústria e Energia (DRCIE), serão prosseguidas as seguintes atuações:

- Realização de dois eventos, subordinados naturalmente à qualidade, em parceria com a Associação Portuguesa para a Qualidade (APQ);
- Divulgação das atividades do Laboratório de Metrologia da Madeira (LMM) junto das escolas secundárias e profissionais da Região, promovendo visitas de estudo às instalações do Laboratório;
- Divulgação, sensibilização e dinamização de diversas medidas no âmbito da Estratégia Regional para a Qualidade, nomeadamente: o desenvolvimento da monitorização do 4º Barómetro Regional da Qualidade, cujos trabalhos se pretendem realizar em 2013-2014, com o objetivo fundamental de atualização e análise dos indicadores que permitem alimentar o Sistema de Avaliação, Monitorização e Apoio à Melhoria da Qualidade na RAM, sistema este alicerçado num conjunto de indicadores (de desempenho, recolhidos a partir de estatísticas existentes, e de perceção,



recolhidos através de inquéritos de satisfação) que são disponibilizados e atualizados periodicamente;

- Conclusão dos trabalhos de atualização da Estratégia Regional para a Qualidade, que tiveram início em 2013 e divulgação dos resultados;
- Produção de material de merchandising e desenvolvimento de ações de sensibilização pelas escolas do 1º ciclo, no âmbito da Campanha de Comunicação da Qualidade.

P-042 - INVESTIGAÇÃO E DESENVOLVIMENTO TECNOLÓGICO

Os investimentos a realizar em 2014 pelas Secretarias Regionais do Ambiente e Recursos Naturais (SRA) e da Educação e Recursos Humanos (SRE), no contexto deste Programa, enquadram-se na seguinte medida:

M-005 - Promoção da investigação e do desenvolvimento tecnológico

A Secretaria Regional do Ambiente e Recursos Naturais, pretende em 2014:

- Dar continuidade à implementação do projeto de monitorização de microtoxinas, que permitirá à RAM manter as competências de controlo do nível de incidência de microtoxinas nos produtos agroalimentares, incluindo os importados, o que poderá contribuir para melhorar a competitividade da produção local nos mercados nacional e internacional;
- Criar as condições para que a monitorização dos pesticidas nas águas de rega e de consumo humano seja iniciada num laboratório regional, permitindo capitalizar os recursos laboratoriais disponíveis.

Sob a alçada da Secretaria Regional da Educação e Recursos Humanos, serão prosseguidas as seguintes atuações:

- Projeto de Investigação e Desenvolvimento Tecnológico - o objetivo principal é a criação de um ambiente inovador que potencie a participação de entidades regionais e internacionais em ações de investigação na área do “Human Computer Interaction”. Utilizando o conceito de “Living Lab” pretende-se desenvolver projetos de investigação e desenvolvimento orientados para indústria e com a participação de empresas regionais, nacionais e internacionais e dos investigadores de Carnegie Mellon e da Universidade da Madeira. Pretende-se implementar o Sistema Regional de Investigação, Desenvolvimento Tecnológico e Inovação (SRIDTI) aprovado por Decreto Legislativo Regional nº 16/2013/M de 14 de Maio.

P-043 - GESTÃO DO AMBIENTE E DO PATRIMÓNIO NATURAL

No prosseguimento da estratégia de desenvolvimento a médio prazo, em que é privilegiada a dimensão ambiental nas suas diversas vertentes e interligações sectoriais, será dada continuidade a intervenções maioritariamente integradas neste Programa, as quais têm particular incidência na monitorização e controlo da qualidade do ambiente, na proteção e valorização do património natural e paisagístico e da biodiversidade, na valorização das florestas, na proteção e utilização sustentável dos recursos hídricos e na gestão sustentável de resíduos e águas residuais.

Os investimentos e ações a executar em 2014, no que toca à intervenção da Vice-Presidência do Governo e da Secretaria Regional do Ambiente e Recursos Naturais, inserem-se nas seguintes medidas:

- M-006 - Gestão ambiental sustentável;
- M-007 - Conservação da natureza e biodiversidade;
- M-008 - Valorização dos recursos hídricos e gestão de resíduos;
- M-009 - Conservação das florestas e áreas protegidas;
- M-010 - Prevenção de riscos naturais;
- M-011 - Proteção e valorização da orla costeira;
- M-012 - Informação e sensibilização ambiental.

M-006 - Gestão ambiental sustentável

Os projetos, da responsabilidade da Secretaria Regional do Ambiente e Recursos Naturais, pretendem prosseguir às seguintes ações:

- Sedimentar e consolidar o sistema de aterros ainda em funcionamento e com capacidade de encaixe para mais algum volume, bem como valorizar o recurso solo, criando uma bolsa de materiais de qualidade que possa ser colocada à disposição de quem dela necessite. Para que esta iniciativa tenha o alcance e abrangência desejáveis, preferivelmente deverá ser acompanhada de uma valorização de materiais atualmente desperdiçados, sem carácter contaminante, mas que apresentam capacidade para correção da estrutura e potencial agronómico dos solos. Paralelamente procurar-se-á intervir em áreas que, devido ao abandono (areeiros – pedreiras, antigas, lixeiras, vazadouros clandestinos ou antigas áreas industriais) necessitam de reordenamento e recuperação;
- Continuação e implementação da inspeção ambiental nos mais diversos sectores de atividade;
- Melhoramento da rede de monitorização da qualidade do ar da RAM, tendo em vista uma maior eficiência e um aumento da cobertura de monitorização, melhorando os objetivos de qualidade atingidos;
- Incorporação dos valores ambientais nos procedimentos que abrangem projetos de investimento, através da utilização de instrumentos preventivos da política do ambiente e instrumentos de controlo ambiental;

- Gestão de informação dos vários descritores ambientais, resultando na produção de indicadores de qualidade ambiental e de relatórios sectoriais;
- Início dos procedimentos para a aquisição de serviços para a elaboração de uma plataforma informática regional de registo de resíduos conforme estabelecido pela legislação vigente;
- Prestação de apoio às atividades económicas que se encontrem desenquadradas do âmbito do licenciamento Industrial;
- Desenvolver e implementar um Programa de Qualificação Ambiental, próprio da Direção Regional do Ambiente (DRA), criando um mecanismo mais flexível, por etapas sucessivas e graduais, através do qual estabelecerá um grau crescente de cumprimento das diretrizes e da legislação ambiental aplicável aos diversos sectores que serão incluídos no programa;
- Elaboração de um Estudo detalhado sobre as Vulnerabilidades e Respostas para as Alterações Climáticas no Arquipélago da Madeira, nos sectores da saúde humana, energia, recursos hídricos, turismo, biodiversidade, agricultura e florestal.

M-007 - Conservação da natureza e biodiversidade

Tendo em vista promover a conservação de espécies indígenas e endémicas e respetivos habitats, com particular ênfase na política dirigida à preservação de espécies raras e à proteção e conservação do património florestal natural, serão desenvolvidas as seguintes linhas de atuação:

- Inventariar, monitorizar e investigar a diversidade vegetal (flora e vegetação) e animal autóctone e exótica, melhorando os conhecimentos relativos aos ecossistemas naturais e alterados da Região e das suas espécies, com vista a desenvolver métodos mais adequados para a sua utilização, conservação e recuperação, na perspetiva da expansão e melhoria da área florestal, da redução dos riscos e efeitos de pragas e doenças e da proteção e conhecimento da diversidade vegetal e dos seus habitats naturais; sendo de relevar os estudos de sistemática e diversidade genética de espécies indígenas, de ecologia e dinâmica populacional e de biologia reprodutiva, e a elaboração de estratégias de recuperação de espécies e habitats ameaçados;
- Execução do Contrato-Programa no âmbito do Projeto Safe-PGR aprovado na 1ª Joint Call do NETBIOME, relativo à Rede de Biodiversidade das Regiões Ultraperiféricas da Europa;
- Aquisição de software informático e formação de apoio à Base de Dados da Biodiversidade do Arquipélago da Madeira;
- Inventariar a distribuição das espécies e habitats da Diretiva Habitats e das espécies de natureza invasora; produção e aclimação de plantas e de molusco e recuperação de espécies e habitats alvo; preparação de Planos de Ação para as espécies de fauna, flora e habitats;
- Potenciar o estabelecimento e a expansão dos habitats prioritários: “Charnecas macaronésicas” (4050), “Florestas endémicas de *Juniperus spp*” (9560) e “Florestas mediterrânicas de *Taxus baccata*” (9580);
- Estabelecimento ex situ no Jardim Botânico da Madeira de coleções vivas das espécies alvo da Diretiva Habitats;

- Avaliação da diversidade genética de espécies vegetais da Diretiva Habitats com vista a identificar unidades evolutivas ou de conservação;
- Divulgação do projeto e intercâmbios técnicos e científicos;
- Continuação da estratégia seguida, no que se refere às espécies prioritárias da Rede Natura 2000, nomeadamente ao nível da recuperação do ecossistema do maciço montanhoso (habitat da -da-Madeira, “Pterodroma madeira”), da recuperação da Freira-do-Bugio, “Pterodroma deserta”, da melhoria da monitorização do lobo-marinho, “Monachus monachus”, mas também prevenindo os danos causados pelo Pombo-Trocaz, “Columba trocaz”, diminuindo-se por está via potenciais atritos, com os agricultores, que têm as suas produções em zonas limítrofes da floresta;
- O Pombo-Trocaz, “Columba trocaz”, é uma ave endémica da Ilha da Madeira. Está listada no Anexo I da Diretiva de Aves Europeias e Anexo III do Convénio de Berna, e viu ser recentemente alterado o estatuto de conservação para a categoria de “Não Ameaçada”. Esta alteração foi tomada em virtude do bom trabalho de conservação realizado na Região em prol desta espécie, uma vez que a recente revisão dos Planos de Ação das Espécies Europeias Globalmente Ameaçadas mostrou os esforços muito significativos que foram desenvolvidos para a proteção da espécie e do seu habitat;
- A Freira-da-Madeira, “Pterodroma madeira”, é uma ave marinha, endémica da Ilha da Madeira, classificada como Em Perigo e está incluída no Anexo I da Diretiva de Aves e no Anexo II da Convenção de Berna. Atualmente apresenta uma população mundial de apenas 65 a 80 casais, com uma área de nidificação restrita ao maciço montanhoso oriental, mais precisamente em pequenos patamares acima dos 1600 metros de altitude, localizados entre o Pico do Areeiro e o Pico Ruivo. A presença desta ave, dado o seu estatuto de conservação, é suficiente para conferir à área a designação de Zona de Proteção Especial (ZPE), sendo também uma Zona Especial de Conservação (ZEC), por apresentar uma elevada biodiversidade, nomeadamente ao nível da vegetação onde são conhecidos vários endemismos. O presente estado de conservação desta espécie é fortemente atribuído à ação direta do Homem em tempos passados, à predação por parte de mamíferos introduzidos (nomeadamente o rato e o gato asselvajado) e à perda de habitat devido à degradação do mesmo pela presença de herbívoros. Contudo é de ressaltar o grande incêndio que teve lugar em Agosto de 2010 e que provocou uma enorme devastação de todo o habitat de nidificação da Freira-da-Madeira;
- A Freira-do-Bugio, “Pterodroma deserta” é uma ave marinha pelágica, endémica da Madeira. É uma espécie extremamente rara, onde a sua população está basicamente restrita a um único local com os ninhos concentrados no planalto sul da ilha do Bugio e alguns nas zonas de escarpa adjacentes;
- O lobo-marinho continua a ser uma espécie criticamente ameaçada e com tendência para a diminuição a nível mundial. Na Madeira, a população está em crescimento e atualmente a sua área de distribuição inclui não só as ilhas Desertas mas também a ilha da Madeira;
- Utilizando instrumentos financeiros postos à disposição pela União Europeia (LIFE+), pretende-se travar o impacto negativo que as espécies invasoras de flora e fauna têm na biodiversidade da área protegida dos Ilhéus do Porto Santo. O objetivo, a longo prazo ou de continuidade, passa por garantir que os ecossistemas deste sítio da Rede Natura 2000, Ilhéus do Porto Santo, bem como a sua área marinha circundante, atinjam um estado de conservação estável, favorável e autossustentado. A longo prazo, o projeto tem também como objetivo, a criação de um grupo de

acompanhamento para a gestão deste espaço. Este projeto deverá estar concluído em Agosto de 2014;

- Utilizando instrumentos postos à disposição pela União Europeia (LIFE+), pretende-se travar o impacto negativo que as espécies invasoras de flora e fauna têm na biodiversidade, nos sítios da Rede Natura Ponta de São Lourenço e Ilhas Desertas, que tem por objetivo a longo prazo, garantir que os ecossistemas dos sítios da Rede Natura 2000 da Ponta de São Lourenço e Ilhas Desertas (Ilhéu Chão e Deserta Grande) atinjam um estado de conservação favorável e autossustentável. Com este projeto pretende-se a eliminação ou controlo dos agentes que contribuem para o mau funcionamento dos ecossistemas dos sítios em questão; espécies e habitats que apresentem um estado de conservação desfavorável com um programa de medidas específicas de conservação implementado; a criação de um forte apoio da opinião pública e sensibilização para a importância das espécies e ecossistemas em questão. Este projeto deverá ficar concluído em setembro de 2017.

M-008 - Valorização dos recursos hídricos e gestão de resíduos

Durante os anos de 2010 e 2011 foram introduzidas importantes alterações de carácter institucional e de modelo organizacional nos domínios das águas e resíduos, prosseguindo e aprofundando a política que já vinha sendo implementada, no âmbito da qual haviam sido criados sistemas integrados que abrangiam a gestão e exploração das atividades de distribuição de água em alta e a transferência, triagem, valorização e tratamento de resíduos, estando atribuídas missões de serviço público em regime de concessão às entidades empresariais com competências em cada um dos domínios e áreas atrás referidos, que eram, respetivamente, a “IGA - Investimentos e Gestão da Água, SA” e a “Valor Ambiente, SA”.

De acordo com esta linha de orientação, foram enquadradas em sistemas integrados as atividades de gestão de águas residuais urbanas “em alta” (através do Decreto Legislativo Regional nº 9/2009/M, de 13 de março, que atribui a respetiva concessão, em regime de serviço público e exclusividade, à IGA, SA) e as atividades de distribuição e água e saneamento básico “em baixa” (ao abrigo do Decreto Legislativo Regional nº 7/2009/M, de 12 de março, que autoriza a atribuição da respetiva concessão em regime de serviço público e exclusividade à empresa de âmbito multimunicipal “ARM - Águas e Resíduos da Madeira, SA”).

Tendo por base a continuação duma política de contenção, e a consolidação do sector, e as responsabilidades da RAM resultantes do Programa de Ajustamento Económico e Financeiro para a Região Autónoma da Madeira, é provável que se verifiquem novas mudanças ao nível do sector de águas e resíduos, nomeadamente a fusão das cinco atuais empresas, numa única empresa, com a RAM a ser o acionista maioritário e os Municípios da RAM os acionistas minoritários.

Atualmente os capitais sociais das empresas participadas “IGH – Investimentos e Gestão Hidroagrícola, SA” e “ARM – Águas e Resíduos da Madeira SA”, não se encontram integralmente realizados, havendo também a necessidade de serem cumpridos o disposto no DLR nº 4/2009, de 10 de março, no DLR 7/2009, de 12 de março e na escritura de constituição da ARM – Águas e Resíduos da Madeira SA, de dezembro de 2010.

A SRA prevê que este processo de consolidação e integração esteja definitivamente concluído em 2014.

A SRA deverá também continuar a monitorizar os sistemas de tratamento de águas residuais já executados e garantir que as infraestruturas de tratamento de águas residuais que ainda estão afetadas à SRA mantenham os padrões de qualidade compatíveis com as normas ambientais vigentes a nível nacional e comunitário.

Das intervenções a serem desenvolvidas sob a responsabilidade da SRA, merecem destaque:

- Elaboração do Plano de Gestão de Região Hidrográfica, do Arquipélago da Madeira;
- Execução da monitorização ecológica e química dos recursos hídricos regionais, nomeadamente das massas de água superficiais interiores e superficiais costeiras;
- Divulgação de informação relativa à gestão de recursos hídricos e qualidade da água na RAM, através de um conjunto de medidas de divulgação, destinadas ao público em geral e utilizadores dos recursos hídricos;
- Assegurar a prestação de informação requerida pela Comissão Europeia relativa aos recursos hídricos regionais e à qualidade da água, através da execução dos relatórios previstos na legislação em vigor. Garantir igualmente o carregamento da informação no instrumento informático comum a todos os países da Comunidade: WISE (Water Information System for Europe);
- Instituir e manter atualizado um sistema regional de informação sobre títulos de utilização dos recursos hídricos regionais;
- Garantir a implementação na Região da Diretiva 2006/7/CE relativa à gestão da qualidade das águas balneares, através da sua identificação, monitorização e classificação;
- Garantir a aplicação na Região do regime da qualidade da água destinada ao consumo humano, tendo por objetivo a proteção da saúde humana, através do cumprimento do previsto na legislação em vigor, nomeadamente:
 - Atualização periódica da base de dados da qualidade da água para consumo humano, tratamento, análise da informação e posterior divulgação, contribuindo para a maior eficácia na prevenção da sua degradação e proteção da saúde pública dos consumidores;
 - Envolvimento de todas as entidades intervenientes no âmbito da qualidade da água para consumo humano: Ambiente, Serviços de Saúde, Entidades Gestoras e população em geral, através da normalização, formatação e atualização da informação de base, realização de análises, vistorias e ações de informação e ainda do desenvolvimento das competências técnicas dos elementos intervenientes;
 - Realização dos estudos e relatórios exigidos nos termos da legislação vigente que fundamentem a escolha dos parâmetros a analisar e que funcionem como ferramentas de apoio à decisão, na gestão ambiental da qualidade da água na Região;
 - Continuação da monitorizar e manutenção dos sistemas de tratamento de águas residuais já executados e garantir que as infraestruturas de tratamento de águas residuais que ainda estejam afetadas a SRA mantenham os padrões de qualidade compatíveis com as normas ambientais vigentes a nível nacional e comunitário. As grandes obras estão concluídas, atendendo ao forte investimento efetuado, neste sector pela RAM, no passado. Atualmente a empresa ARM – Águas e Resíduos da Madeira SA, tem também competências

específicas neste sector, sendo já responsável pela gestão de várias Estações de Tratamento de Águas Residuais e Estações de Tratamento de Águas, nos municípios aderentes e que se tornaram acionistas da empresa. É um objetivo da RAM que esta forma de gestão integrada do sector possa progressivamente abranger outros municípios da Região, desde que haja interesse dos mesmos.

M-009 - Conservação das florestas e áreas protegidas

As intervenções mais relevantes a desenvolver em 2014, são as seguintes:

- Manutenção e beneficiação dos espaços intervencionados no âmbito do projeto de “Recuperação da Floresta Laurissilva das Funduras” e melhoramento da área envolvente, com vista à proteção e valorização de todo o espaço florestal sob gestão pública, promovendo-se, ainda, a receção e acompanhamento de grupos à zona das Funduras, divulgando os trabalhos desenvolvidos em prol da preservação do Património Florestal Natural;
- Desenvolvimento da atividade silvo pastoril, harmonizando-a com a racionalização e a proteção das florestas e dos espaços naturais, através de: apoio técnico às cooperativas de criadores de gado que desenvolvem a atividade de apascentação de forma ordenada e controlada; instalação, reparação e beneficiação de vedações para o controlo da apascentação; beneficiação das instalações pecuárias destinadas aos rebanhos que apascentam no perímetro florestal das serras do Poiso; monitorização das condições locais para a prática de apascentação e fiscalização do cumprimento da legislação silvo pastoril em vigor, de modo a permitir o perfeito ordenamento pastoril, garantindo a sua utilidade para a manutenção do mosaico florestal;
- Prosseguimento de ações de fomento cinegético e de repovoamento piscícola, visando a valorização de recursos associados à floresta nas áreas da cinegética e aquicultura em águas interiores; beneficiação das áreas com potencial cinegético e fomento da pesca desportiva nas águas interiores, articulando-a com outras atividades de lazer e recreio;
- Prosseguimento de ações de fomento cinegético, visando a valorização de recursos associados à floresta na área da cinegética, através de: manutenção de infraestruturas e equipamentos; produção de perdizes vermelhas; realização de repovoamentos cinegéticos; autorizações de correção da densidade do coelho bravo na agricultura; melhoramento de habitats; criação de áreas de refúgio de caça e de áreas de proteção; censos à fauna cinegética; realização de exames para a carta de caçador; definição do Calendário Venatório; fiscalização da atividade venatória;
- Desenvolvimento de ações na ótica do repovoamento piscícola, visando a valorização de recursos associados à floresta na área da aquicultura em águas interiores, traduzindo-se essencialmente na: manutenção de infraestruturas e equipamentos; produção de truta arco-íris; realização de repovoamentos piscícolas; licenciamento e fiscalização da atividade da pesca nas águas interiores; e fomento da pesca desportiva nas águas interiores, articulando-a com outras atividades de lazer e recreio;
- Prosseguimento de ações de recuperação, manutenção preventiva e conservação das infraestruturas de apoio à atividade do Corpo de Polícia Florestal, nomeadamente os postos florestais e torres de vigilância de incêndios;

- Implementação de medidas de gestão sustentável nos perímetros florestais da RAM, orientadas para a promoção, expansão e proteção do património florestal, melhoria e conservação da biodiversidade e das condições de sobrevivência da flora e vegetação e da fauna, e utilização da floresta enquanto espaço multifuncional;
- Produção de plantas nos viveiros florestais para as ações de arborização e de beneficiação florestal, com particular relevância para a propagação de essências indígenas e de espécies de altitude, visando essencialmente o controlo dos fenómenos erosivos e a proteção dos solos e recursos hídricos. Produção de diversas plantas indígenas e exóticas, relevando a sua função ornamental, a serem aplicadas em diversos espaços públicos, numa perspetiva de valorizar e expandir a área de magnificência versada como o melhor cartaz turístico da Região, a sua beleza natural e paisagística, no âmbito da “Operação Verde”; recuperação paisagística de áreas adjacentes às vias de comunicação existentes, designadamente no Paul da Serra e no Perímetro Florestal das Serras do Poiso;
- Manutenção, conservação e melhoramento de infraestruturas de recreio e lazer em espaços florestais, dotando-os de equipamentos e infraestruturas de apoio ao lazer e à promoção turística, de sinalização informativa aos utilizadores e de condições mais adequadas à harmonização da Floresta e do Homem, num contexto de coresponsabilização da sociedade, face a valores naturais de relevado interesse de preservação, promovendo-se, assim, o ordenamento biofísico e a proteção dos recursos naturais, otimizando o usufruto dos espaços florestais nas vertentes social, cultural, económica e ecológica;
- Desenvolvimento de um sistema de informação florestal que permita obter informações, alfanuméricas e geográficas, relativamente à caracterização dos recursos florestais na Região, de modo a disponibilizar um conjunto variado de dados relativos a: áreas dos principais tipos de ocupação florestal; produção florestal dos povoamentos com carácter produtivo - estimativa do volume de madeira existente; estado de vitalidade dos povoamentos e outras formações florestais; caracterização da estrutura dos povoamentos florestais e biodiversidade da floresta; avaliação da biomassa florestal e estimativa do stock de carbono ao nível da biomassa florestal, que constituem um elenco de dados indispensáveis à implementação de medidas estratégicas de gestão e ao planeamento florestal regional. Realização do 2.º Inventário Florestal da RAM – IFRAM2;
- Desenvolvimento de trabalhos conducentes à elaboração do Plano Regional de Ordenamento Florestal (PROFRAM). Constitui um instrumento de política sectorial incidente nos espaços florestais, traduzindo-se na: avaliação das potencialidades dos espaços florestais, do ponto de vista dos seus usos dominantes; definição do elenco de espécies a privilegiar nas ações de expansão e reconversão do património florestal; identificação dos modelos gerais de silvicultura e de gestão dos recursos mais adequados; e definição das áreas críticas do ponto de vista do risco de incêndio, da sensibilidade à erosão e da importância ecológica, social e cultural, bem como das normas específicas de silvicultura e de utilização sustentada dos recursos a aplicar nestes espaços;
- Preservação e conservação das áreas protegidas da Região, com especial relevância para as reservas naturais das Ilhas Selvagens, das Ilhas Desertas, da Rocha do Navio, da reserva natural parcial do Garajau e da rede de áreas marinhas do Porto Santo.

M-010 - Prevenção de riscos naturais

Desde há muito que na Região Autónoma da Madeira, os desastres naturais de maior gravidade estão associados às aluviões. Tais fenómenos hidrológicos extremos, devem-se às características muito particulares da geologia da Ilha da Madeira e à tipologia dos seus cursos de água. A Ilha da Madeira caracteriza-se por vertentes com declives muito acentuados, solos de origem vulcânica e rochas basálticas muito fraturadas e sujeitas à erosão mecânica, originando desprendimentos expressivos de materiais sólidos, depois transportados ao longo das inúmeras linhas de água, o que aumenta significativamente o caudal sólido das ribeiras e, conseqüentemente, a sua perigosidade.

Por outro lado, os cursos de água da Ilha da Madeira apresentam também características singulares, decorrentes da predominância de uma orografia muito agressiva.

Os cursos de água têm extensões pouco superiores à dezena de quilómetros, descendo de altitudes entre os 1500 metros e os 1800 metros até ao nível do mar, com declives que por vezes excedem os 40% no seu curso superior, 15% a 30% nas zonas intermédias e ao nível do mar atingem os 4% a 10%, o que em parte explica a sua enorme torrencialidade. Os desprendimentos das margens confinantes vão formando barragens que ao cederem por pressão das águas, vão engrossar o caudal sólido, que pode representar 30% a 40% do caudal total.

No sector da hidráulica torrencial, a grande prioridade setorial, no âmbito do PIDDAR para 2014, são as intervenções de reconstrução, reabilitação, canalização e regularização de cursos de água, com financiamento previsto no âmbito da Lei de Meios. Assim, durante 2014 merecem realce, entre outras intervenções de menor expressão, os trabalhos relativos às seguintes obras:

- Intervenção nos troços terminais das Ribeiras de Santa Luzia e de João Gomes;
- Intervenção no troço terminal da Ribeira de São João;
- Construção dos Açudes A5 a A8 na Ribeira de S. João;
- Regularização e Canalização da ribeira da Ribeira Brava a montante da Meia Léguas;
- Reabilitação e regularização da Ribeira de Santa Luzia - troço urbano (Km 0+386,38 ao Km 1+860,05);
- Reabilitação e regularização da Ribeira de São João – troço urbano a jusante (sectores 5 a 14);
- Canalização e Regularização da Ribeira da Vargem em São Vicente;
- Reabilitação das obras de arte da Ribeira de Santa Luzia;
- Reabilitação das obras de arte da Ribeira de João Gomes;
- Regularização do troço final da Ribeira da Madalena do Mar;
- Regularização e Canalização da Ribeira da Tabua, a montante da ER 222.

Este conjunto de intervenções enquadra-se no conjunto de princípios orientadores preconizados no Estudo da Avaliação de Risco de Aluviões na Ilha da Madeira, desenvolvido sob orientação científica do Instituto Superior Técnico da Universidade Técnica de Lisboa, em parceria com a Universidade da Madeira e com o

Laboratório Regional de Engenharia Civil, tendo como objetivo essencial atenuar a vulnerabilidade das áreas mais expostas ao risco de cheias e inundações, contribuindo assim para o reforço da proteção de pessoas e bens, contra este tipo de fenómenos.

Em simultâneo com as obras atrás enunciadas, prosseguir-se-á de forma continuada, os trabalhos de gestão preventiva com vista à mitigação do risco de cheia e aluvião, garantindo assim o normal funcionamento hidráulico das ribeiras.

Para o efeito serão desenvolvidas diversas ações visando a implementação da:

- monitorização hidrológica das bacias hidrográficas da Madeira com maior grau de vulnerabilidade às cheias rápidas;
- monitorização do funcionamento das infraestruturas hidráulicas de controlo do transporte de material sólido e manutenção e limpeza das mesmas;
- compilação de dados relativamente a eventos de origem hidrogeomorfológica na Madeira. Neste âmbito prevê-se construir e gerir uma base de dados SIG (Sistemas de Informação Geográfica) sobre desastres hidrológicos (aluviões) e geomorfológicos (deslizamentos) ocorridos na Madeira desde o início do século XX até a atualidade, disponibilizando assim, um suporte informativo para o processo de avaliação do risco e de tomada de decisão no que se refere à aplicação de medidas de mitigação de desastres.

Destacam-se, igualmente, os projetos “Monitorização de Ribeiras para a Prevenção de Riscos e Aluviões” e “Acompanhamento, Avaliação e Gestão de Riscos de Deslizamentos em Encostas”.

O projeto “Monitorização de Ribeiras para a Prevenção de Riscos e Aluviões”, a ser cofinanciado por fundos comunitários, tem como objetivo a conceção de um sistema automático integrado no LREC, para a monitorização automática de algumas das ribeiras afetadas pela mais recente aluvião e que foram alvo do estudo científico. A monitorização será predominantemente realizada por intermédio de câmaras de vídeo instaladas em diversas secções críticas/estratégicas ao longo das ribeiras e de câmaras montadas nos açudes construídos, com o objetivo de estudar e analisar o seu comportamento na retenção de material sólido. O envio dos dados e imagens para o LREC será feito via rádio nas ribeiras do Funchal, e por fibra ótica, na ribeira da Ribeira Brava.

Como se trata de um projeto-piloto e que, naturalmente, envolve investigação, pretende-se testar outros equipamentos auxiliares e complementares à monitorização com as câmaras, tais como radares e sensores ultrasónicos de nível, geofones e udógrafos para a monitorização de precipitação, sendo indispensável e fundamental, a instalação dos equipamentos de monitorização, nomeadamente o fornecimento de eletricidade em zonas não eletrificadas e de complicado acesso (zona dos açudes), montagem de contadores, instalação de fibra ótica em pequenas quantias para ligação das câmaras à rede de fibra ótica já existente no local, montagem dos sensores auxiliares (radares e sensores ultrasónicos de nível, geofones e udógrafos) nas ribeiras e nas cabeceiras das bacias hidrográficas das ribeiras monitorizadas.

Pretende-se, numa segunda fase, estudar a possibilidade de se submeter uma candidatura conjunta com o Serviço Regional de Proteção Civil (SRPC, IP-RAM) aos fundos comunitários. Esta candidatura pretende desenvolver a ligação automática do sistema de monitorização criado neste projeto com o SRPC. Como se

pretende que a monitorização automática das ribeiras feita pelo LREC constitua uma ferramenta de prevenção do risco associado ao fenómeno das aluviões, e como não compete ao LREC dispor de equipas de prevenção 24 horas/dia, torna-se essencial articular a ligação entre o LREC e o SRPC de modo a se fornecer a informação de alerta necessário à prevenção do risco. Neste contexto, será necessária a aquisição de equipamento para implementar esta ligação e partilha de informação, bem como a aquisição de um software especialmente desenvolvido para a monitorização de velocidades de escoamento em canais, o que constitui uma importante ferramenta para todo o sistema de monitorização já criado.

No que se refere ao investimento no “Acompanhamento, Avaliação e Gestão de Riscos de Deslizamentos em Encostas” será direcionado para desenvolver um sistema de sensores de fibra ótica que permite a monitorização de vários parâmetros envolvidos na dinâmica de uma encosta de uma forma integrada, incluindo uma avaliação detalhada das incertezas de medição associadas para permitir a validação e qualificação dos resultados. O desenvolvimento de vários sensores com alta resolução irá permitir a geração de dados mais precisos e, portanto, conducente a previsões com maior exatidão do deslizamento.

Assim, os principais objetivos a atingir com a implementação deste projeto são essencialmente:

- monitorizar o deslizamento de terras, melhorando o sistema de alertas em situações potencialmente perigosas para as populações;
- desenvolvimento de instrumentação tecnologicamente avançada para medições mais fiáveis e económicas dos deslizamentos de terras;
- tratamento mais rigoroso dos dados, com avaliação das incertezas de medição para qualificar e validar convenientemente os resultados experimentais;
- conclusão dos estudos de monitorização em 2 locais distintos da RAM;
- disseminação dos resultados em conferências e revistas internacionais com arbitragem científica.

As intervenções preconizadas pela SRA, no âmbito desta medida, visam a proteção e conservação dos ecossistemas florestais e prevenir a ocorrência de catástrofes naturais que possam pôr em causa a segurança das pessoas e de bens patrimoniais, sendo de relevar as seguintes:

- elaboração e execução de planos de fogo controlado, nomeadamente nas zonas de transição entre terrenos agrícolas abandonados e zonas florestais, na encosta sul da Ilha da Madeira; estabelecimento de faixas de gestão de combustíveis florestais na ótica da proteção e prevenção da floresta e demais recursos associados;
- melhoramento da rede divisional nos Perímetros Florestais e áreas florestais sob gestão pública, contemplando a beneficiação de caminhos florestais e de aceiros com a finalidade de proteger os povoamentos florestais, com particular relevância para os de maior interesse biogenético;
- controlo da incidência de fogos florestais, intervindo em ações de vigilância, primeira intervenção e combate e através da beneficiação da rede viária florestal e de intervenções culturais nos povoamentos florestais, nomeadamente limpezas e desramações, criando faixas de descontinuidade, e constituição de mosaicos diversificados de vegetação menos suscetível à propagação do fogo;

- prosseguimento das intervenções em zonas sensíveis, visando o controlo da erosão e proteção dos solos e regularização dos recursos hídricos, nomeadamente no Paul da Serra e nas zonas sobranceiras ao Funchal (serras de Santo António e de São Roque) e na Ilha do Porto Santo, incidindo, em particular, em ações de correção torrencial nos ribeiros mais erosionados, promovendo a sustentação de materiais edáficos e a fixação das vertentes recorrendo a ações, nomeadamente no âmbito da engenharia natural; beneficiação florestal de 5 hectares nos povoamentos florestais; aquisição de material e equipamentos de natureza silvícola e desenvolvimento de ações de manutenção e de reparação de infraestruturas e equipamentos de apoio à produção de plantas;
- inspeção fitossanitária florestal e desenvolvimento das ações/medidas previstas no Plano de Controlo do Nemátodo da Madeira do Pinheiro (NMP) na Ilha da Madeira, nomeadamente a prospeção e monitorização do nemátodo “Bursaphelenchus xylophilus” e do seu inseto vetor e ações de erradicação de coníferas hospedeiras afetadas pelo NMP;
- controlo da praga da palmeira, “Rynchophorus ferrugineus” (tratamentos a palmeiras, abate, destruição e incineração de resíduos dos exemplares afetados); desenvolvimento de sessões informativas e apoio técnico nas ações de erradicação da praga;
- desenvolvimento de estudos sobre o comportamento e tipologia de pragas e doenças associadas a espécies florestais com interesse regional;
- monitorização do estado fitossanitário dos povoamentos, visando a prevenção de situações que possam afetar a viabilidade económica, social e ambiental da floresta em espaços de interesse público; adequação ex situ de medidas de prevenção, controlo e gestão de pragas e doenças de forma a manter em bom estado sanitário os povoamentos florestais (silvicultura preventiva).

M-011 - Proteção e valorização da orla costeira

Neste domínio e com financiamento ao abrigo da Lei de Meios salienta-se a obra do Reforço da Proteção Marítima da Praia da Calheta.

M-012 - Informação e sensibilização ambiental

Os projetos com enquadramento nesta medida prosseguirão o desenvolvimento de ações que objetivam a sensibilização, a informação e a participação ativa da comunidade escolar e de toda a sociedade em iniciativas sobre as questões ambientais, promovendo a biodiversidade e os ecossistemas florestais e corresponsabilizando os intervenientes na missão de proteção dos recursos florestais e naturais à perpetuidade. De entre as atuações a desenvolver em 2014 destacam-se as seguintes:

- Programa Bandeira Azul da Europa: para praias, portos de recreio e embarcações de recreio e que tem como objetivo elevar o grau de consciencialização dos cidadãos em geral, e dos decisores em particular, para a necessidade de se proteger o ambiente marinho e costeiro, e incentivar a realização de ações conducentes à resolução dos problemas existentes;
- Programa Eco-Escolas: programa internacional que pretende encorajar ações e reconhecer o trabalho de qualidade desenvolvido pelas escolas, no âmbito da Educação Ambiental/Educação para o Desenvolvimento Sustentável;

- Programa Chave Verde: programa de qualidade e educação ambiental de âmbito internacional que promove o turismo sustentável através do reconhecimento das boas práticas. Pretende acolher na sua rede todas as estruturas hoteleiras que se preocupam com um melhor ambiente, e que acreditam que, ter boas práticas ambientais, é um desejo cada vez maior dos seus clientes;
- Programa ECO XXI: procura identificar e reconhecer as boas práticas de sustentabilidade desenvolvidas ao nível dos municípios, valorizando um conjunto de aspetos considerados fundamentais à construção do desenvolvimento sustentável alicerçados em dois pilares: a educação no sentido da sustentabilidade e a qualidade ambiental;
- Programa Jovens Repórteres para o Ambiente: programa que se destina fundamentalmente aos estudantes do Ensino Secundário e às escolas profissionais, contribuindo deste modo para uma preparação dos jovens para o exercício de uma cidadania ativa e participativa enfatizando a vertente do jornalismo ambiental;
- Implementação e realização de atividades de sensibilização ambiental de apoio aos programas ambientais;
- Realização de vistorias contínuas para verificação do cumprimento dos critérios obrigatórios que estão na base das candidaturas aos programas ambientais assumindo, estas visitas, um carácter pedagógico;
- Prosseguimento das ações de promoção, divulgação e formação florestal com a realização de exposições, ateliers, oficinas, palestras, workshops e formações; elaboração de material informativo e de sensibilização; organização e dinamização de concursos temáticos (desenho, literatura, fotografia) e de campanhas de promoção e sensibilização ambiental no âmbito das boas práticas florestais, proteção da floresta e conservação da natureza;
- Apoio técnico aos proprietários florestais no desenvolvimento de intenções de investimento em ações de arborização e beneficiação e infraestruturas de apoio à atividade silvícola, e à valorização dos produtos da floresta, pelo enquadramento das mesmas no âmbito dos mecanismos de incentivo vigentes;
- Estabelecer uma rede de comunicação para a sustentabilidade socioeconómica, usufruto humano e biodiversidade em Sítios da Rede Natura 2000 no arquipélago da Madeira, através da consciencialização para a mudança de comportamento dos diferentes agentes envolvidos em atividades de turismo de natureza, como o uso/observação e consciencialização para a mudança de comportamento dos visitantes/observadores de espécies, habitats, Reservas Naturais e sítios da Rede Natura 2000;
- No Núcleo de Dragoeiros das Neves, em São Gonçalo, está situado o Centro de Informação do Serviço do Parque Natural da Madeira, onde se desenvolvem diversas atividades relacionadas com a informação e a sensibilização ambiental. Para 2014, prevê-se a continuação deste projeto, cujos objetivos são: dar a conhecer as riquezas naturais existentes nas Áreas Protegidas da Região Autónoma da Madeira; divulgar as ações e atividades desenvolvidas nas Áreas Protegidas sob a jurisdição do Serviço do Parque Natural da Madeira; empreender ações pedagógicas junto do público em geral de modo a consciencializá-lo do valor do Património Natural coresponsabilizando-o na salvaguarda e na conservação desse património, promover o seu usufruto e divulgar o potencial económico do mesmo; desenvolver trabalhos relacionados com a manutenção e

- dinamização dos espaços verdes do Centro, na sua maioria compostos por plantas exclusivas da Madeira; realizar trabalhos de manutenção dos equipamentos existentes e do edifício;
- Acompanhamento das atividades lúdicas e de educação ambiental no centro de receção da Casa do Sardinha. A Ponta de São Lourenço apresenta características singulares, que diferem da restante Ilha. Ostenta paisagens únicas, onde sobre a aridez dos seus solos figura um dos espaços de maior importância da Região em termos de património natural, estando esta área classificada como Zona Especial de Conservação e como Important Bird Area (IBA). Este espaço encontra-se presentemente a ser melhorado, contando com cofinanciamentos comunitários no âmbito do Programa de Desenvolvimento Rural da Região Autónoma da Madeira (PRODERAM).

P-044 - EDUCAÇÃO E FORMAÇÃO

As ações com enquadramento neste programa, para além de concorrerem para a valorização do potencial humano, promovem o desenvolvimento das competências necessárias ao reforço da capacidade competitiva da RAM.

As intervenções previstas ao abrigo deste programa enquadram-se nas seguintes medidas:

- M-013 - Incremento das competências e valorização dos recursos humanos nas escolas;
- M-014 - Gestão eficiente do sistema educativo-profissional e das estruturas educativas;
- M-015 - Promoção da formação profissional;
- M-016 - Promoção da educação especial e reabilitação.

M-013 - Incremento das competências e valorização dos recursos humanos nas escolas

Esta medida inclui projetos de investimento que contribuem para preservar e aumentar a qualidade da educação/formação ministrada e para promover o sucesso educativo, através da formação de educadores/professores e do restante pessoal afeto às escolas.

No contexto atual, os sistemas de educação e formação são chamados a habilitar as pessoas com aptidões e competências que deem resposta às exigências do mercado de trabalho, para além de garantirem, de um modo geral, um crescimento inteligente, sustentável e inclusivo. Assim, cabe a administração regional da educação coordenar esses esforços e alinhar as políticas de formação de professores, dirigentes escolares e outro pessoal educativo com os grandes objetivos traçados, sem esquecer a premência da atualização e modernização dos recursos humanos não docentes, que suportam a ação educativa e a administração da educação, no seu todo.

Atendendo à conjuntura social atual, a Secretaria Regional da Educação e Recursos Humanos (SRE) desenvolverá os seguintes investimentos:

- Formação Contínua de Pessoal Docente – tem por objetivos a promoção do ensino e da aprendizagem da Língua Portuguesa; a promoção do ensino e da aprendizagem nas áreas de conhecimento contempladas nos currículos; o desenvolvimento de competências de organização e controlo do processo de aprendizagem; a promoção e operacionalização de práticas inclusivas e de prevenção do abandono escolar; a resposta a necessidades específicas de formação dos docentes especializados em Educação Especial; o desenvolvimento de capacidades para intervenção na 1ª infância; o contributo para a integração de conteúdos de âmbito regional nos currículos; a promoção de competências para um desempenho profissional de qualidade no âmbito dos cursos de educação-formação, cursos tecnológicos e profissionais; o desenvolvimento de competências para o desempenho de cargos de direção, administração e gestão das escolas; a promoção do trabalho colaborativo entre pares, com as famílias e com a comunidade; e o reforço dos princípios éticos e deontológicos;

- Formação Contínua de Pessoal Não docente – objetiva-se a promoção e a melhoria das competências pessoais e profissionais do pessoal não docente, no sentido de reforçar competências em áreas essenciais para a concretização, quer das políticas educativas, quer das medidas de modernização administrativa. A formação concorre, assim, para o aumento da qualidade da prestação de serviços, concomitantemente com o aumento dos níveis de eficiência, eficácia e produtividade nas várias áreas de atividade específica da SRE. Dado o grau de exigência, de aprofundamento, de rigor e de atualização permanente, inerentes ao desempenho das funções consideradas críticas no âmbito do Sistema Educativo e da Administração Pública, na Região, é fundamental o recrutamento de formadores e consultores especializados, ao nível das temáticas relacionadas com as Ciências da Educação, em geral, com as áreas disciplinares e com a Educação Especial, em particular, mormente oriundos de um dos mais conceituados centros de investigação nessa área e na área do desenvolvimento da criança, como é o caso da Universidade do Minho, da Faculdade de Motricidade Humana, entre outras entidades de relevo.

M-014 - Gestão eficiente do sistema educativo-profissional e das estruturas educativas

No âmbito desta medida, a Secretaria Regional de Educação e Recursos Humanos, através do Gabinete do Secretário (GAB) e da Direção Regional de Planeamento, Recursos e Infraestruturas (DRPRI), prevê desenvolver projetos, dos quais se destacam os seguintes:

- Avaliação Externa das Escolas da RAM - prevê o estabelecimento de protocolos de cooperação com a Inspeção Geral de Educação e com outras inspeções europeias, que já desenvolvem projetos de avaliação externa das escolas, e que conta ainda com a colaboração de peritos em avaliação externa de escolas para a preparação e acompanhamento do projeto;
- Equipamento Escolar 2009-2013 - pretende assegurar o reequipamento regular das escolas regionais, a par do que é concretizado no restante território nacional, ao abrigo do Plano Tecnológico. Assim, será possível garantir o apetrechamento necessário com vista ao cumprimento dos objetivos traçados pela União Europeia. Este projeto é constituído por 3 componentes: pontos de trabalho e acesso à Internet (computadores e seus acessórios); equipamentos técnicos e pedagógicos/científicos (equipamentos técnico/pedagógicos e específicos para laboratórios/estabelecimentos) e equipamentos de inovação (kits de quadros interativos);
- Apetrechamento e renovação de equipamentos dos Centros de Juventude da RAM - destina-se a aplicar no apetrechamento e renovação de material de consumo hoteleiro em todos os Centros de Juventude, nomeadamente equipamentos elétricos para as várias áreas operacionais: cozinhas, lavandarias, serviços administrativos, áreas sociais e de convívio, dormitórios e balneários. Assim, o objetivo é dotar todos os Centros de Juventude da RAM com os meios materiais necessários ao seu normal funcionamento;
- Centro Coordenador da Rede Regional Escolar - é um projeto que visa dotar todos os serviços administrativos, das Creches, dos Infantários, das Escolas Básicas de 1.º Ciclo com Pré-Escolar e da DRPRI, dos instrumentos de gestão e equipamentos administrativos imprescindíveis para o bom funcionamento da Rede Regional Escolar.

M-015 - Promoção da formação profissional

Os projetos da tutela da Secretaria Regional da Educação e Recursos Humanos (SRE) serão desenvolvidos pelos seguintes serviços: Direção Regional de Qualificação Profissional (DRQP), Fundo de Gestão para os Programas da Formação Profissional (FGPPF), Conservatório – Escola Profissional das Artes da Madeira (CEPAM), Fundos Escolares das Escolas Básicas e Secundárias, Escola Profissional Doutor Francisco Fernandes, São Martinho (EPFF) e Direção Regional da Juventude e Desporto (DRJD).

O projeto “Desenvolvimento do Capital Humano”, da responsabilidade da DRQP, tem como objetivo estratégico aumentar o esforço de qualificação da população, generalizando o nível secundário como objetivo mínimo de habilitação dos jovens e adultos. O projeto tem ainda em conta a situação e perspetivas do mercado de emprego e as características dos grupos socioprofissionais prioritários, nas diversas modalidades de formação profissional.

Nesta conformidade, em relação aos jovens, a oferta formativa para 2014 enquadra-se exclusivamente na promoção de ações qualificantes que conferem dupla certificação (escolar e profissional). A nível dos Adultos a aposta vai para na promoção de cursos de Educação e Formação (EFA), para o desenvolvimento de formações modulares certificadas e para a consolidação do Sistema de Reconhecimento, Validação e Certificação de Competências obtidas por vias formais, não formais e informais.

Em 2014 a DRQP pretende promover 3 cursos de aprendizagem com a duração de 3 anos os quais conferem o 12º ano de escolaridade e o nível IV de qualificação profissional. No que respeita à Oferta Formativa de Educação e Formação da RAM, a Direção Regional de Qualificação Profissional irá desenvolver 3 novos cursos que conferem o 9º ano ou o 12º ano de escolaridade e/ou nível de qualificação profissional II ou IV.

A nível da Educação e Formação de Adultos (cursos EFA) estão previstos para 2014 dois cursos de dupla certificação e um curso de certificação escolar. Estes cursos têm por objetivo conferir aos formandos para além de uma equivalência escolar ao 3º Ciclo do Ensino Básico, uma qualificação profissional de nível II. Os cursos de nível secundário conferem certificação escolar de nível secundário e uma qualificação profissional de nível III ou IV. Ainda no âmbito da formação de Adultos, a DRQP continuará a apostar na oferta de formações modulares certificadas. Esta tipologia de formação dá a possibilidade aos adultos de adquirir mais competências no sentido de obter mais habilitações escolares e qualificações profissionais, com vista a uma reinserção ou progressão no mercado de trabalho. As formações modulares funcionam também como vias de conclusão do nível secundário de educação para quem frequentou, sem concluir, percursos formativos de nível secundário de educação, desenvolvidos ao abrigo de planos de estudo já extintos ou em processo de extinção.

Embora ainda dependente da aprovação da candidatura pela Agência Nacional para a Qualificação e Ensino Profissional, a Direção Regional de Qualificação Profissional, através do Centro para a Qualificação e o Ensino Profissional (CQEP), pretende em 2014 continuar a assegurar aos adultos, em particular, aos menos escolarizados e aos ativos empregados e desempregados, maiores de 18 anos, que não tenham completado o 12º, 9º, 6º ou 4º anos de escolaridade, a oportunidade de verem reconhecidas, validadas e certificadas as competências e conhecimentos que adquiriram ao longo da vida, bem como encaminhar para a formação adequada e necessária à progressão e certificação escolar e ou profissional de cada indivíduo. O CQEP será

um espaço privilegiado de mobilização dos adultos e de excelência para aplicação de metodologias e reconhecimento de validação e competências previamente adquiridas, tendo em vista a certificação escolar e a melhoria da qualificação profissional. De acordo com as novas orientações da Agência Nacional para a Qualificação e o Ensino Profissional (ANQEP) este Centro irá ainda conjugar a dimensão da orientação ao longo da vida com a necessidade de aprender continuamente, seja na fase jovem, adulta ou até sénior.

No que respeita ao projeto “Outros Programa Comunitários”, desenvolvido por intermédio do Fundo de Gestão para Programas de Formação Profissional, as atividades previstas estão relacionadas com projetos Comunitários já aprovados e em execução, sendo que as despesas estão relacionadas com as atividades previstas no âmbito do desenvolvimento daqueles projetos, nomeadamente a realização e a participação em reuniões com os parceiros. O projeto TRACE é financiado no âmbito do Programa de Aprendizagem ao Longo da Vida, mais concretamente no Programa LEONARDO da VINCI, o qual visa atender às necessidades de ensino e aprendizagem de todos os intervenientes no ensino e formação profissional, excluindo o ensino e formação profissional avançados de nível superior, bem como às necessidades dos estabelecimentos e organizações que fornecem ou promovem esse ensino e formação. O projeto “Impulsa”, cofinanciado através do PCT-MAC, visa reestruturar os conteúdos curriculares da formação profissional, adaptando-os ao mercado de trabalho, a reciclagem dos conhecimentos dos formadores, atualizando as metodologias de transmissão de conhecimentos e estabelecer um programa de formação de práticas em contexto de trabalho, para jovens, com o objetivo de combater o desemprego.

Em relação ao projeto “Programas por Iniciativa de Outrem”, também desenvolvido por intermédio do Fundo de Gestão para Programas de Formação Profissional, as atividades previstas estão relacionadas com a estrutura de apoio técnico à Gestão do Eixo 1 – Educação e Formação do Programa Rumos, na qualidade de Organismo Intermédio. Este projeto visa a gestão das candidaturas a financiamento no âmbito do Programa Rumos, estando abrangidas intervenções na área da Qualificação Inicial de Jovens, da Adaptabilidade e Aprendizagem ao longo da vida e da Formação Avançada. Engloba, igualmente, as despesas no âmbito do Eixo 3 – Assistência Técnica do Programa Rumos, na qualidade de Organismo Intermédio.

O Conservatório - Escola Profissional das Artes da Madeira (CEPAM) em 2014 apresenta o projeto “Ações de Formação no Âmbito do CEPAM”, cujos objetivos principais são: descobrir e desenvolver os talentos regionais nas áreas das Artes, de forma a aumentar a quota de Artistas Madeirenses qualificados no mercado de trabalho; promover eventos que contribuam para a formação integral dos alunos, proporcionando-lhes experiências diversas nas Artes de Palco, de forma a aumentar a qualidade do Ensino/Aprendizagem; garantir a formação e certificação profissional na área das artes performativas: Música, Dança e Teatro; promover eventos que contribuam para a formação integral dos alunos, proporcionando-lhes experiências diversas nas Artes de Palco de forma a aumentar a qualidade do Ensino/Aprendizagem.

Ainda no âmbito desta medida, o projeto “Cursos de Educação e Formação”, que se realiza ao abrigo do Programa Rumos em 22 Escolas Básicas e Secundárias da RAM, objetiva para os jovens em situação de abandono escolar e em transição para a vida ativa, a recuperação dos défices de qualificação, escolar e profissional, destes públicos, através da aquisição de competências escolares, técnicas, sociais e relacionais, que lhes permitam ingressar num mercado de trabalho cada vez mais exigente e competitivo, mediante uma qualificação profissional de nível II ou III, associada à respetiva equivalência escolar.

O projeto “Formação Profissional - Escola Profissional de São Martinho (EPFF)” (Escola Profissional Doutor Francisco Fernandes, São Martinho) tem como missão e objetivos, dar cumprimento aos desafios que estão colocados no âmbito do Plano de Desenvolvimento Económico e Social – PDES 2007-2013, do qual se destaca, no capítulo “Potencial humano e coesão social”, a otimização dos recursos educativo-profissionalizantes e de adultos, numa perspetiva de Aprendizagem ao Longo da Vida, proporcionando ofertas de educação e formação permeáveis entre si, privilegiando a qualificação de dupla certificação, de forma a garantir o livre acesso às diferentes modalidades de formação/educação, a redução do insucesso e do abandono escolar e a integração no mercado de trabalho, estruturada numa formação sociocultural e linguística forte, numa componente científica sustentada, numa tecnologia abrangente e numa relação estreita com o tecido empresarial.

Para o ano de 2014, os objetivos da EPFF são o incremento de padrão de exigência de qualidade na formação de jovens nas diferentes modalidades de ensaio e qualificação e a formação de adultos, oferecendo uma resposta diferenciando para cada adulto, de acordo com o seu projeto de vida, tendo em vista, por um lado o aumento da qualificação, a promoção da empregabilidade, o aumentar de competências e por outra a modernização do tecido económico e social.

O Programa “EURODISSEIA” é um programa da Assembleia das Regiões Europeias (ARE), que proporciona aos jovens de cada região participante, a possibilidade de efetuar um estágio com a duração de 4 a 8 meses em contexto real de trabalho. Este projeto tem como objetivos, por um lado, oferecer aos jovens uma experiência profissional no estrangeiro, assim como um estágio linguístico, e por outro, desenvolver nos jovens uma consciência europeia, permitindo às regiões participantes aumentar o número de intercâmbios entre elas e criar laços de cooperação privilegiados.

M-016 - Promoção da educação especial e reabilitação

Refere-se a projetos de investimento que permitam: assegurar a inclusão de todas as crianças e jovens, sempre que possível, no sistema regular de ensino; formar e integrar profissionalmente as pessoas portadoras de deficiência; garantir a reabilitação, a integração e o apoio às pessoas portadoras de deficiência moderada e profunda e às suas famílias; incrementar a formação de pessoal docente e técnico.

A Secretaria Regional da Educação e Recursos Humanos pretende dar continuidade aos seguintes projetos:

- Formação Profissional de Deficientes – este projeto operacionaliza-se com a promoção de cursos de formação profissional direcionadas a jovens e adultos com deficiência, nomeadamente, intelectual, motora, visual, auditiva e/ou outras necessidades especiais. Este projeto será operacionalizado através do desenvolvimento de vários cursos de formação profissional quer no Centro Regional de Formação Profissional, quer em contexto de trabalho, em empresas e instituições que colaboram com a DRE. Este projeto visa potenciar a formação e empregabilidade dos jovens e adultos com necessidades especiais, de forma a garantir uma maior autonomia e a integração profissional e social dos mesmos. Desta forma, a formação tecnológica é complementada pela formação de base que tem como objetivo a aquisição de competências de forma a desenvolver e a potenciar o perfil de acesso ao mercado de trabalho, facilitando a efetiva integração social e profissional. O investimento previsto para o ano 2014 será aplicado: no pagamento de subsídios de alimentação e transporte para os formandos e pagamento de horas de formação aos formadores externos, de acordo com a legislação em vigor e regulamento interno do



Serviço Técnico de Formação. Além disso, este investimento pressupõe a aquisição de matérias-primas, remodelação de diversos equipamentos e maquinaria;

- Equipamentos para Estabelecimentos de Ensino e de Apoio - destinam-se à cobertura dos encargos com a aquisição de equipamentos indispensáveis para os estabelecimentos e serviços de apoio já em funcionamento ou com previsão de abertura, de forma a melhorar a qualidade do atendimento, garantindo-se os adequados meios de diagnóstico e terapêutica. Em 2014, estão previstos investimentos com a aquisição de tecnologias de equipamentos escolares, administrativos e outros bens.

P-045 - DESPORTO E JUVENTUDE

Os objetivos de médio prazo que, no domínio deste Programa, passam pela valorização do desporto nas escolas, pelo fomento da prática desportiva e pela potenciação do desporto como veículo para a promoção e atração turística para a Região, serão concretizados através da implementação da seguinte medida:

M-018 - Valorização da atividade desportiva

Em 2014, no âmbito do desporto, o Governo Regional defende a valorização da competição desportiva regional, enquanto principal expressão das competições desportivas federadas, promovidas pelos clubes e associações desportivas e sociedades anónimas desportivas, conferindo maior ênfase à formação desportiva dos jovens praticantes.

Em relação aos clubes regionais com representação nas competições desportivas nacionais e internacionais, o apoio respeitará as realidades concretas e a salvaguarda da especificidade das modalidades desportivas, bem como os projetos que garantam o acesso das populações a espetáculos desportivos de qualidade e promovam a Região no País e estrangeiro.

No que diz respeito às desigualdades decorrentes da insularidade, da ultraperiferia e da ausência da assunção nacional dos custos inerentes à aplicação do Princípio da Continuidade Territorial, o Governo defende a redução progressiva dos encargos com passagens aéreas, com a redução do número global de atletas envolvidos em tais competições, nos casos em que tal se revele excessivo face à dimensão da modalidade a nível regional.

Relativamente ao Desporto para Todos, pretende-se valorizar os projetos de mobilização regular dos cidadãos para a prática desportiva, numa lógica de ocupação dos tempos livres das populações e da promoção do seu bem-estar e saúde, em articulação com as autarquias locais.

Por último, e em relação aos eventos desportivos, os quais constituem uma forma de promoção da Região, deverão ser as entidades do movimento associativo a desencadear este tipo de iniciativas, as quais poderão ser apoiadas, com carácter excecional, tendo em consideração o seu impacto desportivo, económico e turístico.

Neste sentido, a Secretaria Regional da Educação e Recursos Humanos (SRE), através da Direção Regional da Juventude e Desporto, promoverá os seguintes investimentos:

- Apoio à Competição Desportiva Nacional em Diversas Modalidades Desportivas Coletivas - contempla ações que procuram promover a participação nacional em órgãos de comunicação social regionais, nacionais e internacionais, contribuir para a divulgação dos benefícios da prática desportiva pela juventude e população em geral, no sentido de projetar o desporto como veículo promocional da Região Autónoma da Madeira. Este projeto assegura o apoio estipulado no capítulo II do Regulamento de Apoio ao Desporto (RAD) no âmbito das competências profissionais e não profissionais, nomeadamente no apoio à atividade, bem como às deslocações inerentes a essas mesmas competições;

- Promoção e Desenvolvimento das Modalidades Desportivas Amadoras: Competição Nacional e Europeia, Associações Desportivas de Mobilidade, Programa de Apoio a Praticantes de Elevado Potencial e Apoios Diversos – contempla ações que procuram promover a divulgação da participação nacional em órgãos de comunicação social regionais, nacionais e internacionais, contribuir para a divulgação dos benefícios da prática desportiva pela juventude e população em geral, no sentido de projetar o desporto como veículo promocional da RAM. Este projeto assegura o apoio estipulado no capítulo II do Regulamento de Apoio ao Desporto (RAD) no âmbito das competições profissionais e não profissionais, nomeadamente no apoio à atividade bem como às deslocações inerentes a essas mesmas competições;
- Apoio às deslocações aéreas e marítimas inerentes à participação das equipas em campeonatos regionais, nacionais e internacionais - inclui as ações que asseguram o apoio às deslocações aéreas e marítimas a vários níveis de competição, para a época 2013-2014, dada a necessidade de corrigir as desigualdades estruturais originadas pelo afastamento e pela dupla insularidade, no sentido de garantir a plena participação desportiva das populações da RAM;
- Apoio aos diversos sectores da atividade desportiva: Competição desportiva regional, regime regional de alto rendimento, exames médico-desportivos, apoio à organização de eventos desportivos e apoios diversos – refere-se ao apoio aos atletas de alto rendimento que surge como complementar às responsabilidades do Estado Português através das instituições desportivas, nomeadamente, Federações Nacionais, Instituto Português do Desporto e Juventude e Comité Olímpico Português, de forma a compensar os efeitos e sobrecustos da insularidade. Inclui os apoios de modo a assegurar a dinamização da prática desportiva federada na RAM, os encargos resultantes da realização de eventos desportivos realizados na RAM, incluindo as ações de formação de recursos humanos, bem como eventos no âmbito do desporto para todos. O projeto abarca ainda o apoio à manutenção, utilização e funcionamento das infraestruturas dos clubes;
- Apoio às diversas modalidades desportivas – este projeto pretende apoiar diversas modalidades desportivas da competição desportiva regional.

M-019 – Reforço e melhoria de equipamentos e ações de apoio à juventude

No âmbito da política para a juventude, a ação do Governo Regional centra-se no incentivo à capacidade inovadora e empreendedora dos jovens, estabelecimento de parcerias com entidades envolvidas nas questões da juventude, coordenando as políticas sectoriais e assegurando a eficácia das medidas em favor dos jovens, no apoio ao associativismo juvenil como forma de incentivar a participação dos jovens na definição de políticas e na procura de soluções para as questões que os afetam e preocupam.

Por outro lado, o Governo Regional pretende desenvolver programas que visem a promoção de valores e estímulos de vida saudáveis, designadamente nas áreas de ocupação de tempos livres, do voluntariado, da cooperação, do associativismo, da formação, da mobilidade e do intercâmbio, no sentido de promover a integração social dos jovens, garantir o acesso à informação, quer através da disponibilização de espaços físicos adequados, quer permitindo a utilização gratuita de novas tecnologias, bem como o intercâmbio juvenil regional, nacional e comunitário no âmbito de uma política de promoção do turismo sociocultural juvenil.

Assim, a atuação da Direção Regional de Juventude e Desporto, centra-se nos seguintes investimentos:

- Juventude Ativa - tem como objetivo assegurar o funcionamento das Lojas de Juventude, numa lógica de atendimento ao público efetuado por jovens, em que os mesmos podem participar durante todo o ano, como forma de preencher os seus tempos livres. O atendimento ao público nas Lojas de Juventude, feito de jovens para jovens, mediante uma compensação monetária pelas horas de colaboração prestadas, consubstancia uma maior troca de conhecimento e aprendizagem interativa, potenciando a aquisição de novas aptidões, cruciais para a construção de uma trajetória pessoal e profissional mais consolidada;
- Voluntariado Juvenil - destina-se a promover o espírito de voluntariado e de solidariedade dos jovens, através da sua participação em projetos promovidos por entidades sem fins lucrativos, constituindo um instrumento de desenvolvimento social e de cidadania ativa, em áreas diversas como a intervenção social, ambiental, cultural e recreativa, entre outras de interesse juvenil;
- Jovem em Formação - proporciona anualmente a cerca de 1.200 jovens de toda a Região, um contacto direto com a realidade profissional em entidades públicas e privadas sem fins lucrativos, de forma a ocupar os seus tempos livres nos meses de Julho e Agosto, bem como dotá-los de ferramentas úteis para uma futura inserção na vida ativa;
- Ação de Mobilidade e Intercâmbio Juvenil Inter-Regional – incorpora duas vertentes de apoio, uma de carácter europeu e outra nacional. A primeira engloba a deslocação de jovens participantes nos programas “Juventude em Ação 2007-2013”, “Parlamento dos Jovens”, “Euro escola” e o “*Do You Speak European*”. A segunda vertente destina-se a assegurar a mobilidade em território nacional, com vista à participação de jovens, grupos informais e associações juvenis, em projetos e/ou em eventos de carácter formativo ou de promoção do associativismo juvenil, como forma de potenciar o seu desenvolvimento pessoal, social e profissional;
- Apoio a Organizações de Juventude - consiste na celebração de parcerias e contratos-programa com as organizações de juventude, com vista a apoiar o desenvolvimento dos seus planos de atividades e reforçar o seu papel na dinamização de atividades sociais, recreativas, formativas e culturais, dado o reconhecido mérito que estas associações juvenis representam junto das suas comunidades locais;
- Eventos Juvenis Diversos - pretendem apoiar um conjunto de iniciativas que premeiem e enalteçam o talento e a criatividade dos jovens, ao nível individual e coletivo. De entre os eventos, destaca-se a “Semana da Juventude”, que integra uma panóplia de atividades em diversas áreas, como a música, a moda, o teatro, o *design* e a fotografia, entre outras. Assume de igual modo, particular relevância, o apoio a atividades que promovam a educação não formal dos jovens, através de concursos, exposições e ações diversas, impulsionadoras do seu potencial humano.

P-046 - EMPREGO E TRABALHO

O grande objetivo na área do emprego é proporcionar por um lado, experiências profissionais aos desempregados através das quais estes possam ter consciência das competências pessoais, sociais e profissionais que o mercado de trabalho exige e, simultaneamente, as possam adequar e aperfeiçoar. Por outro lado, promove-se o estímulo à criação de emprego através dos incentivos à contratação e os apoios aos projetos de investimento criadores do próprio emprego e/ou empresa.

Na área laboral, o Diálogo Social e a Contratação Coletiva continuam a constituir as bases da política a desenvolver, com o envolvimento ativo dos Parceiros Sociais, pretendendo-se, desta forma, dar continuidade à promoção do investimento e da competitividade empresarial num clima de paz e de estabilidade social, com uma permanente preocupação pela Justiça Social.

No ano 2014, estes objetivos serão prosseguidos pelas Secretarias Regionais da Educação e Recursos Humanos (SRE) e dos Assuntos Sociais (SRAS), através de um conjunto de ações integradas nas seguintes medidas:

- M-020 - Desenvolver medidas ativas e preventivas para o emprego;
- M-021 - Melhorar as condições de trabalho.

M-020 - Desenvolver medidas ativas e preventivas para o emprego

Em matéria de emprego, o Instituto de Emprego da Madeira, IP-RAM (IEM, IP-RAM), sob a tutela da Secretaria Regional dos Assuntos Sociais, é a entidade responsável pela execução das medidas ativas, que estão consubstanciadas no Plano Regional de Emprego.

Neste sentido, o IEM dará continuidade a um vasto conjunto de medidas agrupadas por tipologias: incentivos à contratação, medidas de estágios profissionais, medidas de estímulo ao empreendedorismo e criação do próprio emprego, e medidas ocupacionais, medidas estas com efeitos positivos do ponto de vista da criação de emprego e promoção da empregabilidade dos participantes envolvidos.

Uma abordagem mais ativa no encaminhamento dos desempregados para medidas mais adequadas ao perfil de cada um deles, bem como na avaliação das medidas implementadas estará patente, ao longo de 2014, em toda a atividade desenvolvida pelo IEM, IP-RAM.

Neste contexto, as prioridades basear-se-ão na implementação e direcionamento das medidas ativas de emprego e de promoção de emprego para públicos com maior dificuldade de inserção profissional, nomeadamente os jovens, os menos qualificados, os desempregados de longa e muito longa duração, os seniores e as pessoas com deficiência. Assim sendo, desenvolver-se-ão, entre outras:

- Medidas de criação de postos de trabalho, por parte de entidades e de empresas, através da concessão de incentivos à contratação e outros prémios;
- Medidas de empreendedorismo e de criação do próprio emprego por parte dos desempregados, através de incentivos aos postos de trabalho e ao investimento, proporcionando-lhes também formação em áreas de gestão sempre que tal se afigure necessário;

- Medidas de reforço da economia social como forma de combate à exclusão e à pobreza, enquanto instrumentos criadores de empresas que desenvolvem preferencialmente atividades não satisfeitas pelo normal funcionamento do mercado;
- Medidas ocupacionais de combate à inatividade prolongada dos desempregados, com especial atenção aos mais desfavorecidos face ao mercado de trabalho;

Pretende-se, igualmente, uma ação contínua na perspetiva de oferecer medidas preventivas e personalizadas, aumentando o nível de eficácia das políticas ativas de emprego e uma permanente atuação junto dos utentes e dos empregadores.

Em suma, e em termos de linhas de intervenção, o IEM, IP-RAM incidirá o seu desempenho em:

- Acompanhamento personalizado, na assistência aos jovens à procura de emprego, de modo a que estes ganhem consciência do peso que as competências pessoais, sociais e profissionais assumem nos processos de transição e manutenção na vida ativa, além de possibilitar uma eventual colocação em posto de trabalho de acordo com o perfil pessoal e profissional apresentado ou encaminhamento para oferta formativa;
- Utilização de medidas de emprego e de promoção de emprego como instrumentos facilitadores da realização de estágios nas empresas, proporcionando aos jovens detentores de níveis de qualificação intermédia e superior, uma primeira abordagem ao mercado de trabalho e consequente facilitação de uma futura integração;
- Garantia do desenvolvimento de um mercado de trabalho inclusivo para os trabalhadores dos grupos etários séniores, pessoas com deficiência e outros grupos desfavorecidos, através de um conjunto de medidas e programas no âmbito das políticas de emprego.

M-021 - Melhorar das condições de trabalho

A política laboral assenta numa estratégia de incentivo ao trabalho, ao investimento e ao empreendedorismo, num clima de harmonia das relações laborais. Para o desenvolvimento económico e social, é fundamental a valorização do trabalho e dos recursos humanos, que se assume como um importante vetor de sustentabilidade.

Assim, no âmbito da política laboral será desenvolvido pelo Gabinete do Secretário Regional da Educação e Recursos Humanos o projeto “Programas de incentivo à melhoria das condições dos trabalhadores” onde se objetiva o seguinte:

- Promoção da melhoria das condições de vida e de trabalho, em especial nos sectores mais desfavorecidos, através, nomeadamente, do crescimento dos salários reais, quer por ação direta dos parceiros sociais em sede de contratação coletiva, quer por intervenção conciliadora e administrativa do Governo Regional, quer ainda através da atualização da remuneração mínima mensal garantida;
- Promoção do tripartismo e do diálogo social como instrumentos e processos de abordagem da realidade laboral, em consonância com o modelo regional, fomentando a estabilidade e pacificação das relações de trabalho, a justiça e a paz social;

- Realização de ações de conciliação de conflitos individuais e coletivos de trabalho, através dos serviços competentes, nomeadamente do Serviço Regional de Resolução Voluntária dos Conflitos de Trabalho;
- Promoção de estudos e realização de inquéritos na área das estatísticas laborais e divulgação, com crescente recurso aos suportes digitais, da informação estatística da realidade laboral, resultante do aproveitamento estatístico da informação recolhida através de instrumentos administrativos: Quadros de Pessoal, Balanço Social, Greves, Acidentes de Trabalho e Relatórios de Atividades.

Sob a responsabilidade da Direção Regional do Trabalho (DIRTRA) serão desenvolvidos os seguintes projetos:

- Higiene e Segurança no Trabalho – pretende melhorar as condições de Segurança, Higiene e Saúde no Trabalho, através da execução da Estratégia Regional para a Segurança e Saúde no Trabalho, com participação de todos os intervenientes no processo laboral; dotar a Região de quadros técnicos devidamente qualificados no âmbito da Segurança e Higiene no Trabalho; fomentar a Segurança e Saúde no Trabalho, no sentido do cumprimento de todas as disposições legais e Melhorar o funcionamento dos serviços externos de Segurança e Saúde no Trabalho nos termos previstos na legislação aplicável;
- Comissão Regional para a Igualdade de Oportunidades – este projeto inclui ações dirigidas à valorização e fomento da harmonização das relações laborais e à criação de condições de confiança e melhoria das condições de trabalho, designadamente ao nível da igualdade e não discriminação, proteção na maternidade e paternidade e conciliação da vida profissional e familiar.

P-047 - SAÚDE

As prioridades de investimento deste Programa passam por melhorar a cobertura, acessibilidade e qualidade dos serviços de saúde, por promover a saúde pública, por incrementar a melhoria dos cuidados de saúde e por prevenir e combater situações de risco. Os projetos a desenvolver pela Secretaria Regional dos Assuntos Sociais (SRAS), no decurso de 2014, enquadram-se nas seguintes medidas:

- M-022 - Reforçar a acessibilidade e a qualidade dos serviços de saúde;
- M--023 - Promover a saúde pública e a melhora dos cuidados de saúde;
- M-024 - Prevenção e combate a situações de risco.

M-022 - Reforçar a acessibilidade e a qualidade dos serviços de saúde

No âmbito desta medida, a Secretaria Regional dos Assuntos Sociais (SRAS) desenvolverá, ao longo do ano de 2014, os seguintes projetos:

- Formação e Aperfeiçoamento Profissional - é um projeto de continuidade, onde se pretende assegurar a formação intersectorial, a todos os funcionários ou agentes que constituem o seu universo. O plano de formação para 2014 pretende contemplar ações em todas as áreas das novas tecnologias de informação e comunicação, com vista a colmatar as carências que ainda se fazem sentir ao nível dos serviços da SRAS, sendo dada ainda, prioridade às ações diretamente ligadas à área da saúde e da intervenção social, sem descurar as áreas comportamentais, jurídicas, financeiras e administrativas;
- Apoio a Famílias e a Instituições de Solidariedade Social e Desenvolvimento de Estudos e Inquéritos - ambos da responsabilidade do Gabinete do Secretário Regional dos Assuntos Sociais, são também projetos de continuidade. O primeiro pretende apoiar famílias carenciadas e diversas Instituições do sector social, e no segundo serão realizados estudos no âmbito das áreas de intervenção desta Secretaria Regional;
- Equipamento de Diagnóstico e Terapêutica - visa dotar os diversos serviços de equipamentos de diagnóstico e terapêutica de âmbito hospitalar em duas perspetivas fundamentais: a de renovação e substituição de equipamento já considerado obsoleto e a introdução de equipamentos de inovação que permitam efetuar novas técnicas de diagnóstico e terapêuticas.

Estes equipamentos revelam-se essenciais, quer para a manutenção da capacidade produtiva, quer para a sua ampliação. Integrados neste projeto encontram-se, entre outros, a renovação e atualização de diversos Monitores de Sinais Vitais, equipamento de Anestesiologia, equipamento de Gastrenterologia, equipamento para o Bloco Operatório e Recobro, Ecógrafos, Ventiladores, equipamento para Unidade de Neutropénia, Cirurgia do Ambulatório, etc.;

- Equipamento de Inovação e Substituição – com este projeto pretende-se dotar o Instituto de Administração da Saúde e Assuntos Sociais, IP-RAM (IASAÚDE, IP-RAM) com diversos equipamentos (administrativos, informáticos e outros) que substituam os atuais existentes, na sua maioria obsoletos. Paralelamente, com a integração do Laboratório de Saúde Pública, pretende-se proceder à renovação dos equipamentos do mesmo;

- e-SESARAM - visa a implementação de um conjunto de medidas estruturantes, baseadas numa estratégia concertada de sistemas de informação, que relevam a desburocratização da área administrativa, privilegiando a operacionalidade, a simplicidade, a transparência e o rigor da informação e dos processos de funcionamento.

Numa primeira fase, apresenta uma componente mais estruturante orientada à arquitetura organizacional visando o modo futuro de funcionamento do Serviço de Saúde da Região Autónoma da Madeira (SESARAM), procurando otimizar e agilizar o modelo de funcionamento das áreas de suporte com o objetivo de assegurar uma simplificação de processos, de garantir níveis crescentes de eficiência, de eficácia e de melhoria da qualidade dos serviços, sustentados num maior grau de especialização e profissionalização de um conjunto estável de recursos humanos.

A segunda fase, visa implementar o modelo de gestão dos sistemas e tecnologias de informação e a arquitetura aplicacional que irá dar suporte às mudanças introduzidas com as iniciativas enumeradas na primeira fase. Assim, as atividades a desenvolver, na segunda fase são de cariz essencialmente tecnológico, ao contrário das atividades da primeira fase que são de âmbito organizacional;

- Sistema de Informação Integrado da Saúde - diz respeito, basicamente à aquisição de equipamento informático e demais componentes que suportarão uma aplicação informática a ser implementada no IASAÚDE. O projeto tem como objetivos globais a simplificação e desmaterialização de processos e na racionalização dos recursos utilizados e geridos pelo IASAÚDE, permitindo a avaliação, monitorização dos serviços e a dinamização da comunicação com o cidadão e outras entidades. Traduz-se num sistema de informação orientado para o cidadão, elemento central de todo o sistema, procurando interligar diversas organizações públicas e privadas. O projeto foi dividido em 4 áreas: Saúde Pública, Contratualização, Área Financeira e Área Administrativa. Existem dois vetores estruturantes, transversais a todas as áreas de atuação, que assumem o papel nuclear do projeto: Reengenharia de Processos e Informatização de Processos;
- O Centro de Simulação Clínica da Madeira - constitui um centro de formação, onde se pretende apostar na formação contínua pré-graduada e pós-graduada dos profissionais do SESARAM, lançar as bases para a realização de projetos de investigação nas diferentes áreas, através da simulação médica, possibilitar o treino e ao mesmo tempo a avaliação das várias componentes teórica, etc.

M-023 - Promover a saúde pública e a melhoria dos cuidados de saúde

Os projetos enquadrados nesta medida são da responsabilidade do IASAÚDE, IP-RAM, nomeadamente os projetos “Promoção e Proteção da Saúde” e “Informação, Planeamento e Qualidade em Saúde”. Ambos os projetos estão em linha com o Plano Regional de Saúde 2011-2016.

O projeto “Promoção e Proteção da Saúde” representa uma área central de intervenção no que se refere às grandes opções estratégicas com vista a ganhos efetivos em saúde e assenta essencialmente em ações preventivas destinadas à comunidade em geral e a grupos alvo específicos nomeadamente, crianças, jovens, pais e educadores. Neste projeto incluem-se os subprojectos:

- Promoção da saúde das crianças e jovens;
- Melhorar a saúde e a qualidade de vida da pessoa idosa;

- Promoção de estilos de vida saudável: hábitos alimentares, atividade física, tabagismo, toxicod dependência, alcoolismo;
- Saúde ocupacional;
- Higiene e segurança no trabalho;
- Programa Regional de Vacinação;
- Saúde ambiental – vigilância da qualidade das águas, resíduos hospitalares e vigilância ambiental;
- Proteção contra as doenças provocadas por vetores.

No contexto da promoção e proteção da saúde inserem-se ainda as questões ligadas à identificação, avaliação, comunicação e gestão do risco em Saúde Coletiva, designadamente a que decorre da emergência e reemergência de ameaças à Saúde Pública, como são as pandemias de gripe, de doenças provocadas por vetores ou ainda aquelas que decorrem por desastres naturais ou por ações organizadas que mexam na ordem social e provoquem danos físicos emocionais e sociais nas populações.

O projeto “Informação, Planeamento e Qualidade em Saúde” assegura a dinamização de processos de recolha, tratamento e análise da informação em saúde, bem como a inovação e qualidade das ações de promoção da saúde. Neste sentido, e considerando que os dados disponíveis ao nível da Região, no que concerne ao consumo de drogas ilícitas, parecem ser insuficientes no que se refere à caracterização da procura, justificando-se a realização de um estudo que permita conhecer a procura das substâncias (quem, como, onde e o que procuram) na RAM. Cabe, igualmente, neste campo, a gestão adequada da informação em saúde, segundo o modelo *epidemic intelligence*, através do qual procura-se a integração das fontes de informação clássica e não clássica, no sentido de se implementarem medidas de prevenção e controlo de doença.

M-024 - Prevenção e combate a situações de risco

O projeto “Prevenção e Controlo da Doença”, em linha com o Plano Regional de Saúde 2011-2016, engloba uma grande área de atuação na vertente da prevenção e controlo da doença, procurando minimizar a morbidade e mortalidade que advém dos problemas de saúde abaixo descritos. Estão incluídas neste projeto as seguintes áreas de intervenção:

- Prevenção e controlo das doenças cardíocérebro vasculares;
- Prevenção e controlo das doenças oncológicas;
- Prevenção e controlo da Diabetes Mellitus;
- Redução da prevalência de cárie dentária nas crianças do ensino pré-escolar e do ensino básico;
- Prevenção da infeção pelo vírus HIV;
- Lutar contra a Tuberculose;
- Prevenção e controlo da asma;
- Prevenção e controlo da infeção associada a cuidados de saúde;
- Prevenção e controlo das doenças reumáticas.

P-048 - INTEGRAÇÃO E EQUIDADE SOCIAL

No quadro das iniciativas de integração e equidade social, importa, por um lado, acolher os princípios do respeito pela dignidade e valorização da pessoa humana, em igualdade de direitos e de obrigações, na expressão de uma cidadania plena e responsável, e, por outro, apostar na aproximação às comunidades madeirenses e aos luso-descendentes, numa lógica de globalização e da defesa dos madeirenses no Mundo.

As ações a desenvolver em 2014 neste Programa, integram-se nas seguintes medidas:

- M-025 - Promover a coesão e a inclusão social;
- M-026 - Intensificar as relações com as comunidades madeirenses.

M-025 - Promover a coesão e a inclusão social

O movimento imigratório na nossa Região tem vindo a decrescer. Não obstante, o Governo Regional continuará a apoiar o acolhimento e a integração das comunidades imigrantes, quer ao nível individual, através da rede CLAI - Centro Local de Apoio à Integração de Imigrantes, quer coletivamente através das suas associações representativas, nomeadamente apoiando-as na formalização de candidaturas a programas financeiros nacionais.

No âmbito desta medida, a Secretaria Regional da Cultura, Turismo e Transportes (SRT), através do Centro das Comunidades Madeirenses (CCM) irá desenvolver, em 2014, as seguintes ações:

- Assegurar a representação e participação da Região nos organismos nacionais que tutelam a área da imigração, nomeadamente no Alto Comissariado para a Imigração e Diálogo Intercultural – ACIDI e no recém criado Conselho Consultivo para a Integração das Comunidades Ciganas;
- Garantir o funcionamento do Centro Local de Apoio à Integração de Imigrantes – CLAI, a funcionar no Centro das Comunidades Madeirenses;
- Manter uma política de aproximação aos imigrantes, seus familiares e associações representativas, numa perspetiva de bom acolhimento e integração na nossa sociedade, fomentando o diálogo intercultural;
- Apoiar a organização do movimento associativo dos imigrantes, na realização de iniciativas promovidas por estes e eventuais candidaturas aos mais variados apoios existentes.

O desenvolvimento sustentável, centrado na Pessoa Humana, implica que todos possam, em igualdade de direitos e de oportunidades, revelar as suas capacidades e contribuir para a construção de uma sociedade moderna e cada vez mais justa e próspera. É o direito de qualquer cidadão poder afirmar-se sem qualquer constrangimento numa sociedade pluralista e cada vez mais igualitária.

Neste âmbito, é importante assegurar uma plena igualdade de direitos e de obrigações, na expressão de uma cidadania responsável, onde todos tenham as mesmas oportunidades e o reconhecimento dos seus direitos e aspirações.

A promoção da Igualdade de Oportunidades, é um importante vetor de intervenção da ação governativa, por nele se alicerçar a edificação e a concretização de uma cidadania plena, numa sociedade solidária e inclusiva, onde todos participem, em igualdade de direitos e deveres.

O “Plano Regional para a Igualdade e Oportunidades” enquadra as despesas de apoio à coesão social, designadamente a promoção da igualdade de género e de oportunidades em todas as áreas. Tem como objetivo atualizar e aplicar o III Plano Regional para a Igualdade de Género e Cidadania e dar continuidade ao trabalho já desenvolvido, estabelecendo novas áreas estratégicas, que integram medidas específicas mais consentâneas com a realidade social, económica e financeira atual.

M-026 - Intensificar as relações com as comunidades madeirenses

No que se refere às Comunidades Madeirenses, será prosseguida uma política de proximidade e aprofundamento de laços culturais, assegurando uma efetiva ligação entre a Região e os madeirenses radicados no exterior, apoiando iniciativas, divulgando informação pertinente sobre a Madeira e Porto Santo, assim como promovendo os valores da autonomia junto destas comunidades.

Ao longo de 2014, a Secretaria Regional da Cultura, Turismo e Transportes desenvolverá, através do Centro das Comunidades Madeirenses, um conjunto de ações, merecendo especial destaque, as seguintes:

- Prestar o adequado apoio e proteção aos emigrantes, no âmbito do quadro legal em vigor, desenvolvendo as necessárias diligências e acompanhando o atual movimento emigratório;
- Garantir junto do Governo da República e organismos nacionais a representação da Região nas comissões e nas delegações que negociem tratados, acordos internacionais e outras formas de cooperação, sempre que estejam envolvidos países de acolhimento e matérias respeitantes às Comunidades Madeirenses;
- Apoiar o movimento associativo tradicional, estimulando o seu relacionamento com a Região e entre as diversas comunidades, fomentando espaços de diálogo, troca de experiências e outras formas de cooperação;
- Incentivar o estudo e o debate de assuntos ligados à temática das mobilidades humanas e às implicações deste fenómeno nas sociedades de acolhimento e de origem;
- Prosseguir a política de apoio aos nossos emigrantes no âmbito do protocolo existente com a Secretaria de Estado das Comunidades Portuguesas;
- Promover parcerias que reforcem a cooperação entre a nossa Região e as nossas Comunidades, permitindo que estas possam assumir um papel mais ativo no desenvolvimento económico, social, cultural e turístico da Madeira;
- Intensificar os contactos com os nossos conterrâneos e seus descendentes, aproveitando as estruturas e os canais de comunicação já estabelecidos, de modo a que se possam delinear estratégias de atuação concertadas, comuns e de interesse para o desenvolvimento regional;
- Manter uma plataforma interativa, de informação e discussão que permita uma ligação triangular entre a Região e as várias comunidades, e destas entre si, e que funcione como espaço de partilha

de experiências, troca de informação, de oportunidades, de divulgação e de encontro, permitindo iniciativas conjuntas ou mesmo tripartidas;

- Utilizar o boletim informativo “Comunidades”, para que assuma um papel cada vez mais dinâmico de ligação entre os vários atores das Comunidades e esta Região, alargando o respetivo âmbito de conteúdos e canais de distribuição;
- Apoiar as iniciativas dos jovens, no âmbito dos vários movimentos associativos nos respetivos países de acolhimento, de modo a que possam continuar o papel dinâmico e atual das respetivas associações e clubes madeirenses no mundo;
- Manter a colaboração com a Universidade da Madeira e outras entidades com vista à promoção de iniciativas destinadas, particularmente, a lusodescendentes que visem reforçar o conhecimento da Língua Portuguesa, da nossa Cultura e do nosso património cultural e afetivo;
- Estabelecer contactos entre os empresários residentes nas nossas comunidades, seus homólogos regionais e associações representativas, na procura de novas oportunidades de negócio e de outras formas de cooperação, que resultem em benefício das partes.

Nesta medida, ao longo do ano de 2014, a Secretaria Regional da Educação e Recursos Humanos desenvolverá as seguintes ações:

- Promoção dos valores da autonomia junto das comunidades madeirenses – pretende-se prosseguir uma política de proximidade e aprofundamento de laços culturais, através do acompanhamento e aproximação das comunidades madeirenses no exterior e da valorização do património humano e os valores da autonomia;
- Conhece as tuas origens - constitui um mecanismo de criação de redes de contacto entre jovens lusodescendentes e portugueses. A fluência migratória é cada vez mais frequente nas gerações mais jovens, pelo que este programa permite reforçar os laços com as tradições e a cultura entre jovens da diáspora madeirense e a promoção da cultura portuguesa numa faixa etária que perdurará a nossa história. Assim, das ações a desenvolver em 2014 destacam-se a promoção de uma política de acompanhamento e aproximação das comunidades madeirenses no exterior e a valorização do património humano e os valores da autonomia.

P-049 - HABITAÇÃO E REALOJAMENTO

O conjunto de intervenções a realizar em 2014 no domínio deste Programa, para além de concorrerem para os objetivos concretos da resolução dos problemas habitacionais, da promoção da integração social, urbanística e ambiental, incidem especialmente na reposição do parque habitacional destruído pelo temporal de fevereiro de 2010 e pelos incêndios de Julho de 2012, com especial incidência para os programas de construção ou aquisição de habitação para arrendamento social e de recuperação de habitações próprias. Paralelamente, será também dada especial atenção às situações de carência habitacional, às quais é necessário dar resposta através da política social de habitação.

A política habitacional traduzir-se-á, por conseguinte, na implementação de vários programas, mediante a concessão de apoios à IHM – Investimentos Habitacionais da Madeira, EPE, com integração neste Programa, ao nível da seguinte medida:

M-027 - Promover a habitação com integração social, urbanística e paisagística

Em 2014 serão implementadas ações concretas, através dos diversos programas de ajuda, que permitirão continuar a solucionar os problemas habitacionais das famílias afetadas pelo temporal de fevereiro de 2010. Paralelamente, a atual conjuntura económica impõe a intervenção pública ao nível do apoio ao arrendamento e às prestações do crédito à habitação das famílias atingidas pelo desemprego.

Neste sentido, dos investimentos e ações programados para 2014, é de realçar o peso dos programas de arrendamento social – aquele em que os recursos afetos são mais avultados – e de ajuda direta às famílias na recuperação das suas habitações, sendo que, em ambas as modalidades de intervenção, será sempre privilegiada a reabilitação do edificado, tendo em vista os benefícios sociais, urbanísticos e paisagísticos que esta orientação comporta.

A Secretaria Regional dos Assuntos Sociais, através da Investimentos Habitacionais da Madeira, EPE (IHM, EPE), prevê implementar, em 2014, ações concretas de apoio integral ou complementar que permitirão solucionar ou encontrar soluções para os problemas habitacionais de cerca de 1.200 famílias, o que contribuirá decisivamente para erradicar a maioria das situações de carência ainda sentidas.

Para a concretização desta medida estão previstas várias ações, nomeadamente:

- Execução dos acordos de colaboração com o Governo da República e com os municípios, com vista à construção ou aquisição de fogos para arrendamento social, nomeadamente nos Concelhos do Funchal, Câmara de Lobos, Santa Cruz e Ribeira Brava;
- Continuação dos apoios às famílias para recuperação das suas habitações, nomeadamente através do Programa de Recuperação de Imóveis Degradados (PRID) em articulação com os apoios do PROHABITA;
- Continuação do apoio às famílias na aquisição de habitação própria a preço sociais, através do Programa Habitação Económica;

- Dinamização de ações com vista à melhoria das infraestruturas, equipamentos sociais e arranjos exteriores, com especial enfoque para a construção e recuperação de espaços desportivos nos diversos conjuntos de habitação social;
- Incremento significativo das ações nos domínios da conservação e reabilitação do parque habitacional, destacando-se a reabilitação dos Bairros da Nazaré, Palmeira e de São Gonçalo;
- Desenvolvimento de parcerias comunitárias no âmbito da inclusão social, envolvendo várias entidades públicas e privadas, com vários núcleos a instalar em espaços não habitacionais que a IHM pretende reabilitar e destinar ao referido fim, nos diversos empreendimentos de habitação social;
- Apoio às situações de carência habitacional de famílias afetadas por obras públicas da responsabilidade do Governo Regional, nomeadamente de inquilinos, aos quais as indemnizações legais atribuídas não permitam o recurso às soluções do mercado habitacional;
- Desenvolvimento de ações no domínio do arrendamento, com vista à dinamização do mercado privado de arrendamento para fins sociais, em particular no âmbito do incentivo ao arrendamento por parte dos jovens;
- Disponibilização de ajudas diretas ao arrendamento e ao cumprimento do pagamento das prestações do crédito à habitação.

P-050 - CULTURA E PATRIMÓNIO

Os investimentos a preconizar no âmbito deste Programa consubstanciam a valorização proactiva da cultura e do património regional, enquanto vetor fundamental para a afirmação da identidade regional, a que se associam as inerentes vantagens que os seus aspetos diferenciadores acrescentam na envolvente económica regional, com particular expressão para a atividade turística e para a geração de emprego.

Sob a responsabilidade da Vice-Presidência do Governo (VP), das Secretarias Regionais do Plano e Finanças (SRF), da Cultura, Turismo e Transportes (SRT) e da Educação e Recursos Humanos (SRE), as ações a serem desenvolvidas em 2014 encontram-se sistematizadas nas seguintes medidas:

- M-028 - Valorização, qualificação e divulgação da oferta cultural e museológica;
- M-029 - Conservação e qualificação do património cultural e religioso;
- M-030 - Apoio à criação, à produção cultural e à investigação histórica;
- M-031 - Património arquivístico e promoção da leitura.

M-028 - Valorização, qualificação e divulgação da oferta cultural e museológica

Esta medida enquadra o projeto “Apoio e Divulgação dos Museus e Espaços Culturais da RAM”, fundamental na concretização da política cultural desta Região Autónoma, na medida em que serve de suporte de gestão aos diferentes serviços sob a tutela da Direção Regional dos Assuntos Culturais (DRAC).

Este projeto visa apoiar o funcionamento dos museus e dos restantes espaços culturais sob a alçada da DRAC, como o Centro Cultural John dos Passos, na Ponta do Sol, o Arquivo Regional da Madeira e a Biblioteca Pública Regional. A concentração destes dois tipos de despesas num único projeto segue uma lógica de racionalização dos consequentes procedimentos concursais e da obtenção de benefícios financeiros.

Com este projeto, visa-se, de forma transversal a todas as unidades museológicas, que o “funcionamento” se articule com a obrigação de alcançar maior visibilidade para as coleções que são uma “marca” de cada museu, colocando como objetivo de investimento um especial incentivo à investigação e à produção de suportes de divulgação (catálogos temáticos, brochuras, produtos de merchandising, vídeos para a internet, etc.), ao mesmo tempo que se procura promover estratégias de difusão/conhecimento dessas coleções fora da Madeira, através de parcerias institucionais (a Rede Portuguesa de Museus), exposições temáticas de grande qualidade e suportes de promoção multimédia.

Em 2014, a DRAC pretende continuar a dar especial incentivo à produção de suportes de divulgação de carácter digital, por forma a que a oferta museológica da Madeira possa chegar a um público muito mais vasto, formatando-se como uma proposta especialmente relevante para o turismo cultural.

Da responsabilidade da Secretaria Regional da Educação e Recursos Humanos, será dada continuidade ao projeto “Atualização do livro RES Non VERBA”. O projeto tem como objetivo principal o de documentar, através de uma coleção de livros, as obras materiais dos trinta anos de Autonomia Política.

M-029 - Conservação e qualificação do património cultural e religioso

Integram no contexto desta medida, os projetos que, de forma geral, visam a preservação e divulgação do património cultural e religioso (edificado e móvel).

Alguns projetos desta medida têm o nome dos próprios monumentos intervencionados. Neste âmbito, é fundamental que a Secretaria Regional da Cultura, Turismo e Transportes (SRT), através da Direção Regional dos Assuntos Culturais (DRAC), assegure a continuidade das obras de conservação e restauro na “Igreja do Colégio”. Estas obras serão faseadas, constituindo os trabalhos mais prementes, a recuperação do teto da Sacristia, assim como de alguns altares laterais. No que respeita à Sé do Funchal, realizadas as intervenções mais urgentes de conservação estrutural e de recuperação da pedra (portal, rosácea, varandim da torre), em 2014 será dada continuidade ao trabalho de restauro do magnífico Retábulo da Capela-Mor, operação a desenvolver em parceria com a World Monuments Fund - Portugal, instituição de carácter mecenático que tem vindo a coordenar os estudos técnicos de suporte ao caderno de encargos para uma intervenção global na Sé, e que se propõe cofinanciar as grandes intervenções que venham a ser feitas na Catedral.

De destacar o projeto “Convento de Santa Clara”, em que se pretende tornar este monumento visitável, propondo-se para o efeito um conjunto de investimentos para o restauro do edifício e de diversas peças de pintura e escultura.

Outro projeto importante, em matéria de intervenção a favor do património cultural, é o do “Restauro dos Órgãos das Igrejas”. Estando já restaurados oito órgãos históricos, pretende-se dar continuidade a uma estratégia fundamental e publicamente reconhecida como muito positiva, de restauro e salvaguarda de um conjunto muito nobre desses instrumentos antigos, em que a Madeira detém um património exemplar ao nível do País. Está em fase de conclusão a recuperação do órgão histórico da igreja de S. João Evangelista.

A par do restauro, serão implementadas iniciativas que visam a divulgação e fruição desse património, sobretudo pela programação de concertos e pela gravação de CD, que divulguem a música tocada, especialmente, nesses instrumentos, contribuindo assim, para o conhecimento desse património histórico e do contexto arquitetónico em que está inserido.

No que respeita ao projeto “Núcleo Histórico de Santo Amaro”, considerando o vasto espólio, resultante das intervenções arqueológicas nas fozes das ribeiras da Cidade do Funchal, é necessária a criação de um Gabinete de Arqueologia a instalar no Núcleo Histórico de Santo Amaro. Para tal, tem que se proceder à adaptação das instalações do Núcleo àquelas funções, assim como o seu equipamento.

Será dada continuidade à “Recuperação e Conservação do Património Móvel e Imóvel”, projeto que integra tudo o que são obras de conservação e restauro em capelas e igrejas da Diocese do Funchal e ainda nos nossos museus.

Destaca-se a intenção de restauro de peças de escultura e pintura da Capela do Corpo Santo, alguns investimentos na importante Capela dos Reis Magos na Calheta, de forma a torná-la visitável, a recuperação das capelas laterais da igreja de Machico e a recuperação do património móvel da igreja da Camacha, pretendendo-se que o apoio a estas duas últimas igrejas se faça através de contrato-programa.

Refira-se ainda, a intenção de restauro de pinturas e peças dos nossos museus, designadamente do Museu Quinta das Cruzes e da Casa-Museu Frederico de Freitas.

Quanto ao projeto de "Beneficiação e Manutenção de Instalações e Equipamentos da Cultura", o mesmo visa levar por diante as intervenções físicas mais urgentes (coberturas, pintura, carpintarias, reabilitação de espaços) em edifícios classificados e de valor patrimonial (Forte de S. Tiago, Casa do Artista, etc.), afetos a serviços da Cultura. Incluem-se neste projeto várias outras despesas regulares que têm a ver com a manutenção e condições técnicas de funcionamento desses edifícios enquanto espaços de carácter cultural. Uma vez mais, a concentração deste tipo de despesas permitirá a abertura de procedimentos globais e a consequente redução da despesa afeta à manutenção de instalações da cultura.

M-030 - Apoio à criação, à produção cultural e à investigação histórica

Insere-se nesta medida o projeto de "Apoio à Descentralização Cultural", mediante o qual se mantém um financiamento às Associações e Agentes Culturais que desenvolvem trabalho relevante na área da cultura e que, através de contratos-programa, se obrigam a desenvolver iniciativas de carácter artístico e cultural. Os apoios poderão ser facultados diretamente a atividades com interesse local ou de itinerância por toda a Região, contribuindo assim, para dinamizar uma oferta cultural diversificada, fora da capital madeirense.

Com o "Apoio à Produção e Divulgação de Iniciativas Culturais" pretende-se incentivar aqueles Grupos e Associações que desenvolvem atividades na respetiva área de criatividade e intervenção, bem como prestar apoio aos intercâmbios que mantêm com os congéneres do continente ou do estrangeiro, levando assim o nome e a imagem da Madeira para fora da Região. Procura-se, neste projeto, realizar uma programação mínima de atividades culturais ao longo do ano, incentivando, com apoio financeiro e logístico, os criadores e entidades da área da cultura, ao nível da produção artística (Artes Plásticas, Música), do patrocínio de exposições dentro e fora da Madeira. Visa-se, igualmente, a consolidação de iniciativas voltadas para a dinamização interna da cultura regional, como a realização de "itinerâncias" (teatro, música) pelos diversos centros culturais da RAM, o apoio aos Encontros Regionais (Coros, Bandolins, Bandas, etc.) que são, nas localidades, momentos fortes de expressão artística, visando também a cativação de novos públicos.

Ainda no âmbito deste projeto, pretende-se executar vários investimentos necessários à realização de iniciativas de divulgação por parte dos diversos departamentos da DRAC, bem como dar um suporte financeiro (por exemplo, através de contratos-programa) a iniciativas culturais de carácter privado, cujas características e objetivos justificam amplamente um acompanhamento institucional: trata-se da celebração "500 Anos da Diocese do Funchal" (2012-2014), que envolve a realização de várias atividades culturais, com destaque para a promoção de uma Grande Exposição e de um Congresso Internacional, e da materialização do projeto intitulado "Aprender a Madeira", que visa a produção de um grande dicionário enciclopédico da história e da cultura da Madeira, em suporte papel e em base digital, num horizonte de divulgação que visa colocar ao alcance de todos, com especial enfoque na nossa diáspora, o conhecimento global disponível e atualizado sobre a Região Autónoma. Inclui-se ainda o apoio à ANSA-Associação Notas e Sinfonias Atlânticas, facto que eleva o valor global a atribuir aos contratos-programa.

No domínio da "Publicação de Edições Culturais", a prioridade será continuar com aquelas edições que, integradas em coleções específicas, materializam uma política editorial de serviço público, obras que

resultam de investigação e ensaio nos domínios da literatura e da história insulares, com destaque para autores madeirenses ou para trabalhos em que a Madeira constitui especial referência temática. Continuidade, também, para a Revista Islenha, uma obra de referência nas publicações de qualidade cultural ao nível dos arquipélagos atlânticos. Pretende-se igualmente concentrar e editar, no âmbito deste projeto, aquelas publicações técnicas ou temáticas mais específicas, oriundas (em termos de conteúdos) de outros serviços da DRAC, como monografias ou catálogos especiais, cuja produção editorial se concentra e integra tecnicamente neste projeto. Temos por assente que a área das Publicações é uma daquelas onde melhor se pode concretizar a prestação regular e criteriosa de um serviço público no domínio da cultura, complementando a nossa própria atividade editorial com o chamado apoio à edição privada.

O projeto “Festivais Culturais da Madeira”, é uma marca que pretende dar uma maior projeção, interna e externa, a um conjunto de iniciativas que marcam a agenda cultural da Região. Este projeto procura elencar alguns festivais que fazem parte do calendário anual regional e que mostram potencial para crescer em termos de qualidade e de público, nomeadamente, o Festival de Música da Madeira, o Festival Raízes do Atlântico, o Encontro Regional de Bandas Filarmónicas e o Festival de Órgão da Madeira. Para além deste projeto, qualificar uma parte relevante da oferta cultural regional, a "marca" Festivais Culturais da Madeira pretende ser "vendida" como um produto gerador de atratividade e de novos públicos, com especial relevância na área do turismo cultural.

De referir que, nesta medida, a Secretaria Regional da Cultura, Turismo e Transportes (SRT), através do seu Gabinete do Secretário, pretende também desenvolver, a partir de 2014, um conjunto de iniciativas de investigação e debate, constituindo a sua aposta preferencial, sob o título “A Madeira e as ilhas do Mundo”, procurar encontrar meios e condições que permitam entender o protagonismo dos espaços insulares, partindo da situação particular da Madeira, através do seu enquadramento histórico e geográfico.

Neste quadro, a evocação do quinto centenário da criação da Dioceses do Funchal (1514) será o motivo para se estabelecer um espaço de conhecimento, debate e divulgação que permita criar condições para esse conhecimento do passado, bem como para enfrentar os desafios do presente e futuro. Assim, as ações previstas para o ano de 2014 orientam-se no sentido de uma valorização, em termos do conhecimento, dos temas que giram em torno da realidade sociocultural e religiosa associada à evocação do quinto centenário da criação da Dioceses do Funchal (1514).

Em termos de realização física do projeto, prevê-se:

- Realizar conferências sobre vários aspetos relacionados com a temática;
- Publicar conferências e textos presentes aos debates num número especial do Anuário do Centro de Estudo de Historia do Atlântico (CEHA), dedicado ao tema evocado;
- Publicar teses de mestrado ou doutoramento, consideradas de interesse para os propósitos e área de intervenção da instituição, bem como de trabalhos resultantes dos projetos de investigação em curso [Memórias e Memórias-Autonomia].

A par deste projeto, o Centro de Estudo de Historia do Atlântico desenvolverá outros, no âmbito da História Oral e de Vidas, que complementam os rumos da investigação sobre a História da Madeira, pela valorização

das fontes de História Oral. Neste caso, pretende destacar os projetos Memórias das Gentes - Histórias de Vida e Autobiografia e Memórias da Autonomia.

Ainda na sequência de atividades anteriores, o CEHA mantém para 2014 o projeto “O Deve e Haver das Finanças da Madeira”, projeto este que pretende esclarecer o quadro histórico das relações financeiras entre a Região e o Estado e que terá a sua conclusão no decurso de 2014, com a disponibilização definitiva dos resultados, materializados em diversas publicações, realizadas em formato de papel e digital, bem como de todo o acervo de investigação, que ficará acessível aos investigadores na biblioteca da instituição.

A partir de 2014, o CEHA propõe outro projeto relacionado com a divulgação, com carácter internacional da História e Cultura da Madeira, designado por Biblioteca Básica de História e Cultura da Madeira.

Com este projeto, a desenvolver entre 2014 e 2020, pretende-se criar uma biblioteca fundamental sobre a Madeira que sirva de apoio e divulgação, junto do público local e nacional, bem como de visitantes estrangeiros, da História da Madeira, nomeadamente, dando conta do seu protagonismo na geração de riqueza e da sua afirmação no Mundo.

A partir da sua publicação, será possível aos cidadãos locais, nacionais e estrangeiros reterem uma visão geral da História e da Cultura Madeirenses, exaltando a importância e protagonismo da sua população, no contexto local, nacional e internacional.

Desta forma, prevê-se a realização de uma coleção, com uma visão global e de divulgação, com os seguintes volumes/temas: História da Madeira, História do Vinho, História do Açúcar, História do Turismo, Testemunhos e Escritas sobre a Madeira, História da Autonomia e Os Madeirenses e o Mundo.

M-031 - Património arquivístico e promoção da leitura

Esta medida integra projetos que visam a salvaguarda do acervo patrimonial de carácter arquivístico e bibliográfico, contribuindo, simultaneamente, para que, neste domínio, sejam alcançadas metas de serviço público. Todo o trabalho de conservação, classificação e difusão junto dos públicos interessados, designadamente no âmbito da investigação bem como a motivação de novos utilizadores para esta herança documental que tem a ver com a nossa memória histórica, acrescida à riqueza cultural que, numa sociedade, advém da promoção do livro e do fomento da leitura - eis a súmula dos projetos verdadeiramente estratégicos em termos de política cultural que se integram nesta medida.

Assim, o Arquivo Regional da Madeira (ARM) continuará o seu trabalho de salvaguarda, classificação e disponibilização do vasto acervo documental à sua guarda, prosseguindo políticas definidas aquando da sua transferência para o novo edifício. O Arquivo prosseguirá na sua política de apoio técnico à Administração Pública Regional e Local, com a avaliação, inventariação e incorporação de fundos documentais oriundos dos diferentes departamentos. O incremento de projetos específicos de extensão cultural, a partir do seu acervo documental, literário, fotográfico, etc., através de edição própria e exposições temáticas, constituem as iniciativas fundamentais a realizar ao longo deste ano. Especial destaque, em 2014, para a realização da exposição sobre a antiga Junta Geral do distrito, na sequência da incorporação e tratamento do acervo respetivo.

Pretende-se, também, dar continuidade ao projeto ARM Digital (que implica, entre outros itens, a catalogação e indexação digital de dados que relevam dos fundos cartoriais, dos periódicos, enfim, dos diferentes fundos documentais incorporados), para que a preservação e tratamento das coleções em depósito se faça numa base duradoura, facultando o acesso simultâneo a um vasto número de utilizadores, concretizando-se, assim, um projeto que é fundamental para o Arquivo realizar a sua missão, como órgão de gestão (consulta e divulgação) dos arquivos da RAM.

Quanto aos outros projetos desta medida, destaque para o da Biblioteca Pública Regional (BPR), instituição que visa a promoção do livro e da leitura, da informação e do lazer culturalmente enriquecedor, contribuindo para fazer chegar a sua oferta cultural a todos os madeirenses e, de modo particular, aos públicos infanto-juvenis e universitários. De salientar que a BPR prossegue o seu projeto de serviço público de incentivo à divulgação do livro e da leitura, também em articulação com o projeto da Rede Regional de Bibliotecas Públicas, estas, sobretudo, de âmbito municipal. O trabalho da BPR prossegue não apenas pelo processamento técnico do enorme acervo constante do Depósito Legal, mas pelo incremento de projetos setoriais e inter-bibliotecas, que se traduzem numa cooperação efetiva para se alcançar, na Região, um aumento dos índices de leitura e de leitores. Pretende-se dar um incremento ao projeto digital Catálogo Coletivo das Bibliotecas da Madeira (CCBM), que tem como cooperantes várias bibliotecas municipais e escolares da RAM, pondo em comum os seus catálogos e facilitando o acesso de consulta a todos os utilizadores, independentemente da sua localização.

P-051 - DESENVOLVIMENTO TERRITORIAL EQUILIBRADO

As intervenções a realizar no âmbito deste Programa enquadram-se no reforço da organização e na otimização da gestão do território regional, no sentido de dotar a RAM de condições e instrumentos que potenciem a harmonia e eficiência física do seu espaço.

Neste sentido, as atuações da Vice-Presidência do Governo (VP) e das Secretarias Regionais do Plano e Finanças (SRF), do Ambiente e Recursos Naturais (SRA), dos Assuntos Sociais (SRAS) e da Educação e Recursos Humanos (SRE), previstas para 2014, ao nível deste Programa, enquadram-se nas seguintes medidas:

- M-032 - Qualificação, requalificação e valorização do território;
- M-033 - Promoção de um ordenamento territorial equilibrado e qualificante;
- M-034 - Apoio ao desenvolvimento regional e local;
- M-035 - Proteção do território e apoio ao socorro;
- M-036 - Desenvolvimento social e comunitário.

M-032 - Qualificação, requalificação e valorização do território

A Secretaria Regional do Ambiente e Recursos Naturais, para 2014, tem como principais atuações:

- Manutenção e revitalização dos espaços verdes da Quinta do Santo, promovendo a sua integração, requalificação paisagística e desenvolvimento harmonioso; privilegiando a beneficiação de arboretos e o melhoramento das áreas ajardinadas, diversificando as plantas de modo a promover tonalidades multicores em cenários apelativos à visita e fruição do espaço ao longo do ano; aquisição de equipamentos de manutenção e limpeza dos espaços verdes da quinta e equipamento individual de segurança para os trabalhadores que operam no espaço; e reparação e manutenção de equipamentos e infraestruturas de apoio;
- Manutenção e melhoramento dos espaços verdes sob gestão da Instituição, designadamente Jardim Botânico (Zonas de Jardim, Viveiros, Estufas e Louro Parque), Quinta Magnólia, Quinta das Cruzes, Quinta Vigia, Quinta da Ribeira, Quinta Vila Passos e Jardim do Amparo, quer a nível de equipamentos e infraestruturas, quer na diversificação florística dos espaços de jardim e na melhoria da informação disponibilizada;
- Recuperação de muros, de passeios e de infraestruturas no Jardim Botânico da Madeira, visando a melhoria de condições de visita e usufruto deste espaço;
- Construção/remodelação das bilheteiras do Jardim Botânico, objetivando a melhoria do espaço de trabalho e das condições de atendimento dos muitos turistas e residentes que anualmente visitam o jardim.

M-033 - Promoção de um ordenamento territorial equilibrado e qualificante

Ao abrigo desta medida, a Secretaria Regional do Ambiente e Recursos Naturais, desenvolverá, para o ano de 2014, as seguintes ações:

- Intervenções Urbanísticas em Domínio Público Marítimo, com o objetivo sobretudo de assegurar o acesso público ao Mar, conservando, reabilitando e valorizando os acessos já existentes e criando as condições para a potenciação de outros, assim como ordenar, regular e promover um usufruto livre, sustentável e conciliador de diferentes usos, atividades e interesses. Importa, igualmente, assegurar um conjunto de investimentos públicos e privados conducentes a um aproveitamento sustentado dos recursos presentes no litoral, e à proteção da integridade biofísica da orla costeira, com particular ênfase na defesa das arribas, das praias e do património edificado e demais parcelas do território ameaçadas pelo Mar;
- Atualização de Instrumentos de Gestão Territorial (IGT), com o objetivo de assegurar a atualização do POTRAM, contribuindo para a integração e coerência entre os vários Instrumentos de Gestão Territorial. Considerando o já longo período de vigência do Plano em vigor, o mesmo apresenta-se desfasado da atual realidade urbanística, bem como dos novos paradigmas, novas orientações estratégicas e objetivos no domínio do ordenamento e urbanismo. Elaborar e/ou rever com brevidade possível, os Planos de Ordenamento da Orla Costeira (POOC), sendo prioritária a elaboração do POOC-Porto Santo;
- Elaboração POEM e definição de uma estratégia marinha, criando-se instrumentos importantes de gestão do mar territorial e Zona Económica Exclusiva, áreas da maior relevância estratégica para um espaço insular com as características da RAM. Ambos os instrumentos devem estar concluídos, ou pelo menos em franca evolução, em 2014.

M-034 - Apoio ao desenvolvimento regional e local

Nesta medida, enquadram-se os apoios a investimentos realizados por entidades que promovam o desenvolvimento económico, social, cultural, desportivo e de lazer na RAM, designadamente os projetos dinamizados pelas sociedades de desenvolvimento, que continuam a ser importantes promotores do desenvolvimento regional e local, pelas autarquias locais, nos respetivos concelhos e por outras entidades, cujo âmbito de atuação tenha efeitos no desenvolvimento das localidades, nomeadamente a ADERAM - Agência de Desenvolvimento da Região Autónoma da Madeira. Importa continuar, com uma estratégia global de promoção das vantagens competitivas e comparativas dos vários espaços abrangidos, num projeto de promoção e intercooperação para rentabilizar e adequar os recursos na resposta às necessidades sentidas pela comunidade local e regional, promovendo-se a articulação entre serviços e estruturas locais, de modo a maximizar e a consolidar os esforços na definição e concretização de planos integrados de desenvolvimento e em programas de conservação e valorização do património público edificado.

Quanto às intervenções de carácter municipal, a SRF prosseguirá, no âmbito da cooperação técnica e financeira nos concelhos da RAM onde os projetos de investimento municipais ainda estão em curso, com um esforço de investimento ainda significativo, visando a comparticipação final, dos projetos em execução e essenciais para a população.

Assim, ao abrigo de contratos-programa celebrados entre o Governo Regional e as Autarquias Locais, finalizar-se-ão os projetos de investimentos que continuam a ser desenvolvidos e que estão enquadrados fundamentalmente nas seguintes vertentes:

- Conservação e qualificação do património cultural e religioso;
- Qualificação, requalificação e valorização do território;
- Desenvolvimento social e comunitário;
- Modernização e diversificação da economia rural;
- Melhoria das acessibilidades internas e externas e reforço da mobilidade;
- Construção e remodelação de edifícios e equipamentos públicos.

No que concerne aos projetos para a reposição das normais condições de funcionamento das infraestruturas de carácter municipal e local afetadas pelo temporal de fevereiro de 2010, a Secretaria Regional do Plano e Finanças continuará a disponibilizar aos municípios afetados, ao abrigo de contratos-programa, os apoios para a necessária reconstrução.

M-035 - Proteção do território e apoio ao socorro

As intervenções da responsabilidade do Gabinete do Secretário Regional dos Assuntos Sociais, corresponde ao projeto “Apoio às Associações de Bombeiros” e traduz a aposta em dotar a Região com uma rede eficaz de corporações de bombeiros, no sentido de melhorar, atualizar e diversificar os meios de socorro e de proteção individual, atribuídos a estes agentes de proteção civil.

Da responsabilidade do Serviço Regional de Proteção Civil (SRPC, IP RAM), será desenvolvido um Sistema de Apoio à Decisão Operacional - SADO - que será desenvolvido em parceria com a Autoridade Nacional de Proteção Civil, que pretende substituir as aplicações operacionais atualmente em funcionamento no SRPC, incorporando novas funcionalidades e melhorias face às aplicações existentes, potenciando:

- A possibilidade de trocar informação com outros agentes de proteção civil intervenientes nas operações de prevenção e socorro (112, PSP, GNR, ...), aumentando a rapidez, eficiência e a capacidade de intervenção, permitindo uma visão e gestão integrada das ameaças e meios;
- O aumento da eficácia no planeamento, coordenação e execução das diversas atividades e gestão de meios de proteção e socorro, através da introdução de um sistema de informação que permita a otimização da atividade diária do CROS nomeadamente através da disponibilização de automatismos e mecanismos de gestão de ocorrências e sugestões de apoio na tomada de decisões de despacho de meios e sua localização através da integração dos sistemas de informação geográfica;
- A gestão adequada do teatro de operações, através do controlo de informação necessária à tomada de decisão no terreno, tendo em conta a disposição das entidades, meios e missões no teatro de operações e as respetivas necessidades logísticas;
- O conhecimento total e completo do terreno e dados do cenário, disponibilizando, com segurança, a informação mais relevante para a tomada de decisões;
- A obtenção da diversa informação estatística que o SRPC tem de fornecer a diversas entidades e ao público em geral.

Destaca-se, igualmente, o investimento a realizar no projeto “NIFORMAR – Núcleo de Instalações da Proteção Civil e Formação da Madeira” e a “Construção do quartel de bombeiros voluntários do Porto Santo”.

O Núcleo de Instalações da Proteção Civil e Formação da Madeira – NIFORMAR – o investimento assenta na construção de um Núcleo de Instalações de Proteção Civil que irá dotar a Região Autónoma da Madeira de uma estrutura adequada para garantir as condições físicas e técnicas necessárias, à coordenação e controlo do socorro e emergência pré-hospitalar, bem como a todas as outras áreas nucleares do Serviço Regional de Proteção Civil, IP-RAM.

Por outro lado, o Centro de Formação de Bombeiros e Proteção Civil, que está incluído neste núcleo, possibilitará a formação teórica e prática dos diversos agentes de socorro e proteção civil da Região e também de outras entidades/organismos a que impende especial dever de cooperação, o que irá garantir os requisitos técnicos indispensáveis para o aumento da qualidade da formação destes agentes e, conseqüentemente, dos serviços prestados à população.

Refira-se ainda, a construção de uma Torre de Manobra (Fire Training Tower) no Centro de Formação de Proteção Civil e Bombeiros, com estrutura de betão armado e diferentes vãos de penetração na fachada dos seus 9 pisos e cerca de 30 metros de altura, que está dotada de caixa de elevador e escada interior equipada com coluna seca; e a construção de uma plataforma que possibilite o treino em acidentes urbanos e industriais, assim como a uma rede de recolha de águas residuais provenientes dos cenários de formação e o respetivo sistema de tratamento das águas residuais provenientes desses cenários, incluindo a respetiva estação de tratamento.

Estes módulos pretendem dotar o Centro de Formação de Proteção Civil e Bombeiros com estruturas que irão possibilitar a preparação adequada de todos os agentes de proteção civil da RAM, proporcionando as condições necessárias para garantir a formação do resgate a vítimas em edifícios de grande altura e em espaços confinados, bem como a prática de utilização de meios de extinção de 2.ª intervenção. Possibilitará também, os treinos de aproximação e intervenção a partir de autoescadas e permitir práticas de escalada, rappel e slide. Estes equipamentos contribuirão, de forma muito substancial, para aumentar a eficiência de todos os agentes de socorro e proteção civil da Região, reduzindo os danos e a salvaguarda do meio ambiente e garantindo a qualidade de vida da sua população e daqueles que nos visitam.

A Construção do quartel de bombeiros voluntários do Porto Santo tem como objetivo a construção das instalações do quartel de bombeiros, que irá dotar a Ilha do Porto Santo de uma estrutura adequada para garantir as condições físicas e técnicas necessárias, à operacionalidade do seu corpo de bombeiros, potenciando a sua intervenção em termos de eficácia e garantir aos elementos que lá prestam serviço a necessária qualidade, de forma a manterem o elevado padrão de atendimento à população residente e visitante, da qual a ilha é fortemente dependente.

M-036 - Desenvolvimento social e comunitário

As Casas do Povo, as Associações de Desenvolvimento Rural e as Associações representativas de agricultores e de jovens agricultores, são instituições vocacionadas para o Desenvolvimento Rural, desempenhando um papel determinante na dinamização económica e na criação de competências



persoais, promovendo oportunidades económicas e sociais no “mundo rural”, pelo que a SRA continuará a prestar apoio, nas atividades de promoção do desenvolvimento social, de valorização das populações rurais e ainda, na realização de eventos socioculturais, que constituem importantes veículos de promoção dos produtos regionais.

Sob a responsabilidade da Secretaria Regional da Educação e Recursos Humanos (SRE), será dado continuidade ao projeto “Ampliação e Reapetrechamento de Estabelecimentos de 1ª Infância”. Este projeto é não cofinanciado e visa o redimensionamento, ampliação e reapetrechamento dos estabelecimentos de ensino de primeira Infância da RAM. O objetivo é dotar a Região de uma rede de Creches e Infantários, com capacidade de acolher bebés e crianças dos 3 meses aos 5 anos, que permita as famílias madeirenses (ativas) ter infraestruturas adequadas e pessoal qualificado para receber os seus filhos nos seus horários laborais.

P-052 - TURISMO

Com o intuito de assegurar e promover o crescimento sustentável da atividade turística, através da consolidação da diferenciação e da qualificação da Região Autónoma da Madeira, as intervenções que integram o Programa em apreço estão sistematizadas nas seguintes medidas:

- M-037 - Promoção e valorização da atividade turística;
- M-038 - Gestão do destino turístico.

A implementação destas intervenções é da responsabilidade das Secretarias Regionais da Cultura, Turismo e Transportes (SRT) e do Ambiente e Recursos Naturais (SRA).

M-037 - Promoção e valorização da atividade turística

No âmbito desta medida, e com o objetivo de promover a utilização sustentável dos recursos naturais e sua valorização em termos turísticos, a Secretaria Regional do Ambiente e Recursos Naturais desenvolverá as seguintes ações em 2014:

- Beneficiação e recuperação de percursos pedestres, vulgarmente designados por “veredas” e “levadas”, de forma a melhorar as condições de segurança e de dotação de sinalética; georreferenciação e implementação de um modelo de gestão dos percursos pedestres; elaboração de material de promoção e divulgação dos percursos pedestres e de material informativo, versando sobre os valores florestais, naturais ou mesmo culturais, associados a cada percurso.

No âmbito desta medida, será dada continuidade à estratégia e às grandes linhas de desenvolvimento que têm orientado o setor turístico regional, com vista ao seu reforço através da valorização do potencial turístico da Madeira, da sua promoção, divulgação e diferenciação, marcando a diferença pela qualidade da sua oferta, desde os serviços das infraestruturas à diversidade de atividades que a Região proporciona.

Um dos investimentos mais prioritários a levar a cabo, em 2014, pela Direção Regional do Turismo (DRT), será o de implementar uma nova imagem, moderna, transversal a todos os suportes e materiais promocionais e que servirá de base às ações promocionais e campanhas vindouras, incluindo ainda a reformulação e a renovação de todos os materiais promocionais na sua forma, imagem e conteúdos.

Será dada continuidade à aposta nas parcerias e no reforço das relações com os agentes económicos do setor, quer sejam regionais ou responsáveis pela venda do Destino Madeira nos mercados emissores. Assim, verificar-se-á uma maior aposta em ações promocionais que visem o estreitamento e o intercâmbio de contactos e a concretização de ações conjuntas, nomeadamente apresentações do destino, campanhas, Fam/Press Trips e participação em feiras e certames especializados em nichos do Turismo Ativo em que a Região é representada pelas empresas do setor, com o apoio logístico e de imagem institucional da Secretaria Regional da Cultura, Turismo e Transportes (SRT).

Com efeito, e, através dos investimentos a realizar pela DRT, a Secretaria Regional da Cultura, Turismo e Transportes, propõe-se levar a cabo, entre outras, as seguintes ações:

- Campanhas de comunicação e publicidade, dirigidas aos profissionais do setor e ao consumidor final, no mercado nacional e nos mercados emergentes considerados estratégicos e com elevado potencial de crescimento para o destino Madeira, recorrendo cada vez mais aos novos canais, nomeadamente à internet e às redes sociais, e ainda às parcerias com operadores e agentes responsáveis pela venda do destino;
- Participação em feiras, congressos, roadshows, workshops e campanhas de porta a porta com a presença de entidades privadas do setor, visando uma maior concertação público-privada na divulgação do destino, com ênfase na captação do negócio;
- Renovação da página web oficial do Turismo, dotando-a de um conjunto de ferramentas que possibilitem uma maior interação com os que nos visitam e ainda o desenvolvimento de aplicações móveis que vai ao encontro das tendências dos consumidores e ainda a contínua consolidação da presença nas redes sociais e desenvolvimento de ações promocionais dirigidas a estes canais;
- Renovação da imagem do destino, modernização, atualização e produção de novos suportes informativos e promocionais, impressos e multimédia;
- Apoio a eventos com interesse turístico e fomento do respetivo local, de forma a potenciar as ações de relações públicas, nomeadamente, ações de acolhimento a jornalistas, agentes de viagens e turismo, operadores e outras entidades que efetuem visitas de conhecimento do destino e dos seus produtos;
- Apoio à vinda de equipas de televisão e de imprensa, incrementando a notoriedade do destino através da produção de reportagens e programas nas mais diversas áreas, como sejam: gastronomia, sociedade, viagens, lazer, desporto, natureza, mar, turismo ativo, entre outros;
- Realização de parcerias com operadores turísticos, através de campanhas publicitárias conjuntas (brochuras, web banners, outdoors, muppies, rádio e TV), resultantes da aposta em novos mercados e apoio a novas operações;
- Implementação de planos promocionais com o intuito de dinamizar a realização de congressos, incentivos e wellness, bem como a procura pelo turismo náutico, cultural e ativo, dirigido ao turista mais jovem (25/55 anos), sem descuidar o turismo de família e o turismo sénior;
- Parceria com a Associação de Promoção da Região Autónoma da Madeira (AP Madeira) com vista ao alinhamento das várias ações promocionais a realizar nos mercados tradicionais e consolidados, no que concerne à imagem e à mensagem que se quer transmitir de um destino de qualidade e excelência;
- Parceria entre diversas entidades regionais, públicas e privadas: Direção Regional do Turismo, IVBAM, Direção Regional das Florestas, Direção Regional da Agricultura e Desenvolvimento Rural, Associação de Barmen da Madeira, para desenvolvimento de ações de promoção e receção àqueles que nos visitam, nomeadamente, ações de mostra e prova dos produtos regionais nos Postos de Turismo gerando valor e incremento da satisfação dos turistas e motivação à repetição da visita;
- Desenvolvimento dos procedimentos necessários à revisão do Plano de Ordenamento Turístico da Região Autónoma da Madeira (POT);
- Iniciação de um projeto de valorização e qualificação da RAM como destino turístico.

M-038 - Gestão do destino turístico

No contexto da gestão do destino turístico, a Secretaria Regional da Cultura, Turismo e Transportes (SRT), através da Direção Regional do Turismo, pretende desenvolver as seguintes ações:

- Execução do calendário anual de animação turística da Região, com maior articulação entre entidades públicas e privadas, visando o incremento da qualidade e excelência nos eventos;
- Solidificação e inclusão de ações inovadoras nos cartazes turísticos promocionais da Madeira que figuram já como referência internacional, nomeadamente a Festa de Carnaval, a Festa da Flor, o Festival do Atlântico, a Festa do Vinho, o Festival de Natureza e as Festas do Fim do Ano;
- Estimulação da iniciativa privada para potenciar uma maior e melhor oferta de animação turística bem como todos os efeitos multiplicadores da atividade turística;
- Reforço do calendário de animação turística através do apoio a eventos desportivos, ligados à natureza, ao turismo ativo e ao turismo náutico, imprimindo-lhe uma maior cadência anual com impactos multiplicadores na atividade turística regional;
- Apoio e coordenação de eventos sociais, culturais, religiosos e desportivos com interesse turístico;
- Prossecução do apoio à realização de exposições, concursos e outras manifestações de interesse turístico;
- Realização do Festival Colombo na Ilha do Porto Santo, com o intuito de o solidificar como cartaz turístico;
- Apoio a Festivais de Cinema que promovam o destino turístico a nível internacional.

P-053 - AGRICULTURA E DESENVOLVIMENTO RURAL

As prioridades de atuação em 2014 no âmbito deste Programa estão direcionadas para o cliente e para a criação efetiva de valor, constituindo objetivos estratégicos: a valorização da produção agroalimentar e a otimização dos apoios financeiros para a modernização do sector agroalimentar e para o desenvolvimento rural.

Neste programa estão previstas intervenções da responsabilidade da Secretaria Regional do Ambiente e Recursos Naturais (SRA), através da Direção Regional de Agricultura e Desenvolvimento Rural (DRADR), do Instituto do Vinho, do Bordado e do Artesanato da Madeira, IP-RAM (IVBAM) e das entidades empresariais sob a sua tutela, designadamente a Investimentos e Gestão Hidroagrícola, SA (IGH), a Investimentos e Gestão da Água, SA (IGA) e o Centro de Abate da Região Autónoma da Madeira, EPE (CARAM), as quais se encontram inseridas nas seguintes medidas:

- M-039 - Diversificação, modernização e reforço da competitividade da economia rural;
- M-040 - Promoção de produtos regionais;
- M-041 - Desenvolvimento zootécnico.

M-039 - Diversificação, modernização e reforço da competitividade da economia rural

No âmbito desta medida estão previstas diversas ações de apoio à agricultura e pecuária madeirense, com vista a promover a qualidade, a segurança e a valorização dos produtos regionais.

Das ações a implementar pela Direção Regional de Agricultura e Desenvolvimento Rural (DRADR) em 2014, destacamos as seguintes:

- Aumento das competências dos diversos agentes do mundo rural, como estratégia para o desenvolvimento rural e para o crescimento sustentável do sector. A SRA, para além de disponibilizar as ajudas específicas para a área formativa através dos fundos comunitários, irá proporcionar uma oferta de ações de formação e informação direcionadas para a atividade produtiva, com o objetivo de reforçar a capacidade de intervenção dos produtores no mercado, responsabilizar a sua atuação e estimular a utilização de práticas agrícolas benéficas para o clima e ambiente;
- Melhoria dos índices de segurança alimentar da RAM de forma eficiente e racional, através da realização das análises de resíduos de pesticidas, de análises veterinárias e bromatológicas e ainda de solos e plantas, dando cumprimento à regulamentação nacional e europeia;
- Pesquisa de resíduos de pesticidas em produtos alimentares de origem vegetal e animal, produzidos ou comercializados na RAM, nos termos definidos pelo Plano Nacional de Controlo de Resíduos e pelo Plano Regional para a Segurança Alimentar;
- Apoio à preparação comercial de produtos hortofrutícolas, através dos vários estabelecimentos da Rede CA (CAPA – Mercado Abastecedor do Funchal, CASOL - Centro de Abastecimento Hortofrutícola da Ponta do Sol, CANHAS - Centro de Abastecimento Hortofrutícola dos Canhas, CAPRA – Centro de Abastecimento Hortofrutícola dos Prazeres, CASAN - Centro de Abastecimento

- Hortofrutícola de Santana e CASA - Centro de Abastecimento Hortícola da Santa), salvaguardando o cumprimento da legislação aplicável à higiene e segurança alimentar;
- Criação da futura "Sidraria da Madeira", no CAPRA, através da adaptação de uma das naves da infraestrutura;
 - Garantir a normal operação dos Mercados dos Agricultores dos Canhas, dos Prazeres e de Gaula, bem como do Mercado de Agricultura Biológica, no Funchal;
 - Assegurar o registo e licenciamento de viveiristas e o controlo oficial dos produtos alimentares de origem não animal provenientes de países terceiros, bem como a inspeção fitossanitária do material vegetal introduzido e expedido da RAM e ainda, a prospeção dos organismos de quarentena, de acordo com os planos anuais definidos pela autoridade fitossanitária nacional ou decorrentes de diretivas comunitárias;
 - Prestar o apoio técnico aos produtores agrícolas na área da fruticultura, bananicultura, horticultura e floricultura, incluindo a realização de ensaios e de atividades de demonstração, transferindo para a prática agrícola os resultados da experimentação. Este apoio inclui também o fornecimento de árvores de fruto, de plantas de banananeira e de hortícolas diversas e a prestação de um conjunto de serviços no âmbito da apicultura, das podas e enxertias e da mecanização agrícola;
 - Prestar o apoio técnico aos operadores com explorações em modo de produção biológico, quer ao nível dos produtos agrícolas, quer pecuários e estimular a adesão de novos operadores aos sistemas de certificação da qualidade e genuinidade dos produtos agropecuários;
 - Produção in vitro de plantas com interesse agrícola, florestal e/ou industrial, com o objetivo de contribuir para o desenvolvimento desses setores;
 - Prestar o apoio técnico aos produtores pecuários e aos operadores do sector, bem como às explorações de produção de leite. Os licenciamentos de atividade pecuária junto dos produtores detentores de explorações pecuárias, a aplicação e desenvolvimento de todos os procedimentos inerentes ao SNIRA - Sistema Nacional de Identificação e Registo Animal, a prestação de serviços de inseminação artificial junto da produção, a realização dos controlos de estabelecimentos e a execução do Plano de Controlo de Alimentação Animal, serão outras atividades a implementar para o desenvolvimento do sector pecuário regional;
 - Recolha e tratamento de informação útil dos mercados, bem como de informação económica das explorações agrícolas, na integração com a Rede de Informação de Contabilidades Agrícolas, ligada a serviço equivalente da UE, e ainda, prestar colaboração à Direção Regional de Estatística, nos inquéritos regulares aos setores agrícola e agroalimentar;
 - Gestão e controlo dos sistemas de ajudas à produção e ao comércio, financiadas pela União Europeia, coordenação dos processos de candidatura aos vários regimes de ajuda, realização das candidaturas e dos controlos físicos, documentais e contabilísticos junto dos beneficiários das ajudas e ainda, assegurar o funcionamento e permanente atualização do Sistema de Identificação Parcelar (SI);
 - Dar continuidade à desratização das áreas rurais humanizadas e de importância agrícola, realizando as ações necessárias para um controlo da praga de forma consistente com a protecção da saúde

humana, da saúde animal e do meio ambiente, incidindo particularmente nas ações de distribuição do raticida e de informação das populações sobre a forma eficaz de aplicação;

- Criar mecanismos de proteção para a cobertura de riscos que condicionem a segurança dos setores produtivos e a sua capacidade de gerar rendimento, através da partilha dos riscos que afetam as explorações, nomeadamente, os associados à imprevisibilidade climática, à variação microclimática e à orografia acentuada da Ilha da Madeira. Estes mecanismos de proteção alargam-se ao apoio financeiro para os riscos inerentes ao exercício da atividade pecuária, em caso de morte dos animais, nas explorações de pequenos produtores, sem dimensão para aceder aos contratos com as empresas de seguro e também ao apoio financeiro para os riscos ocorridos em matadouro da RAM (seguro de rezes), previstos na legislação em vigor, para compensar os prejuízos resultantes da reprovação total ou parcial do gado bovino, motivado por doença ou acidentes, verificados na inspeção de rezes em vida ou pós-morte.

Das ações a implementar em 2014 pelo Instituto do Vinho, do Bordado e do Artesanato da Madeira, IP-RAM (IVBAM), destacamos as seguintes:

- Manter e estender a acreditação do Laboratório Vitivinícola do IVBAM, quer a outros produtos, quer a outros ensaios; desenvolver os trabalhos de controlo da qualidade que possibilitam a certificação dos vinhos “Madeira”, “VQPRD Madeirense”, “Vinho Regional Terras Madeirenses” e outras bebidas alcoólicas e espirituosas produzidas na Região, tal como o “Rum da Madeira” através da realização de análises físico-químicas e sensoriais; implementar novos métodos de análise, necessários para garantir a comercialização dos produtos sob a alçada do IVBAM para novos mercados;
- Dar início à criação de condições que possibilitem a acreditação da Câmara de Provadores do IVBAM e organizar ou promover a participação dos provadores que constituem os painéis do IVBAM, em ações de formação sobre análise sensorial de vinhos, licores e aguardentes, com o objetivo de aumentar as suas competências; Continuação da aplicação das medidas de apoio à reestruturação e reconversão da vinha destinadas a promover a produção de uvas de qualidade para a produção de Vinho com Indicação Geográfica Protegida Terras Madeirenses (IGP Terras Madeirenses), o Vinho com Denominação de Origem Protegida Madeirense (DOP Madeirense) ou Vinho com Denominação Protegida Madeira (DOP Madeira);
- Continuação do projeto de remodelação e ampliação da Adega de São Vicente (ASV), projeto aprovado no âmbito do PRODERAM. Este projeto tem como principal objetivo o aumento da capacidade instalada da ASV;
- Adaptar parte do edifício sede do IVBAM para fins laboratoriais, de análises físico-químicas e sensoriais, de modo a satisfazer as necessidades dos agentes económicos dos produtos no âmbito das atribuições do IVBAM, de modo a aumentar a competitividade dos produtos regionais nos mercados externos.

Nesta medida encontram-se também previstos os apoios ao sector empresarial da Região Autónoma da Madeira, visando, essencialmente, a consolidação e manutenção de investimentos de interesse público, de empresas e sectores muito importantes para toda a estrutura económica e social da RAM.

Ao nível do SERAM – Sector empresarial da RAM, tutelado pela SRA, fazemos apenas nota, como mais relevantes os apoios a conceder ao CARAM EPERAM: indemnizações compensatórias, resultantes de estarem atualmente a serem praticados, preços sociais, abaixo dos custos operacionais, resultante da operação de abate de gado e transporte das carcaças e dos apoios a conceder à IGH, SA, indemnizações compensatórias, resultante da subsídio do preço da água de rega, pela RAM.

Está também previsto a assunção dos custos anuais, de capital e juros, resultantes de uma operação financeira de médio e longo prazo, assumida pelo CARAM EPE e as indemnizações ao produtor de gado, no âmbito de legislação específica, no caso de rejeições parciais ou totais de carcaças, no âmbito do processo de abate de gado.

Relativamente ao PRODERAM, encontram-se previstos investimentos no âmbito do controlo e diminuição do efeito do nemátodo da madeira do pinheiro (praga que está a afetar áreas muito relevantes de pinheirais na RAM) e na reposição do potencial produtivo de áreas da RAM, fortemente afetadas pelos incêndios de 2013 e de 2012.

M-040 - Promoção de produtos regionais

A atuação da SRA, através da DRADR e do IVBAM, enquadra-se no prosseguimento de uma linha estratégica orientada para a valorização comercial de produtos regionais, sobretudo para os que são reconhecidos pelas suas especificidades regionais. As ações a desenvolver em 2014 consistem, principalmente, nas seguintes:

- Continuação das ações de valorização dos produtos regionais, assegurando a sua participação nos eventos de promoção e valorização dos produtos agroalimentares regionais e nos de promoção do desenvolvimento do meio rural. Estas ações incluem a promoção dos produtos agroalimentares regionais, quer no mercado local (certames agrícolas do calendário habitual), quer nos exteriores (Feira Nacional de Agricultura em Santarém);
- Realização de ações coordenadas de promoção e de comunicação dos produtos agroalimentares sob a índole da marca “Produto da Madeira”, o desenvolvimento do projeto "Mercado Agrícola Online da Madeira" e a implementação do projeto Rede de Restaurantes "Ao Sabor da Madeira", em parceria com a Associação Comercial e Industrial do Funchal, que visa estimular o consumo de produtos agroalimentares regionais na rede HORECA;
- Conceção, preparação e implementação dos programas e ações a desenvolver no âmbito do reforço da organização dos mercados, promoção de uma maior integração entre a produção e o comércio para melhor gerir a oferta e a procura, estimulando a produção em torno de necessidades efetivas de mercado; incremento do consumo dos produtos agroalimentares de origem regional nos serviços públicos, na agroindústria e no comércio;
- Prosseguimento do trabalho de promoção e reforço da imagem da marca Vinho Madeira nos mercados regional, nacional e internacional, junto dos públicos-alvo (profissionais e consumidor final) e através de várias ações, entre as quais: campanhas de publicidade internacionais e regionais (dirigidas a madeirenses e turistas); realização de provas e refeições vnicas com Vinho Madeira; realização de workshops em escolas hoteleiras e similares; receção de jornalistas e importadores; Madeiras de Honra; comunicação com canal HORECA; campanhas promocionais; inserções

publicitárias; criação e atualização de material promocional; material de *merchandising*; atualização de *Website* e redes sociais;

M-041 - Desenvolvimento zootécnico

Tendo em vista salvaguardar a saúde animal, a qualidade da produção de origem animal e a segurança alimentar, a SRA propõe-se realizar em 2014, as seguintes ações:

- Estudo e acompanhamento da evolução das zoonoses na RAM, através da definição de medidas de âmbito veterinário para a sua prevenção e controlo, nomeadamente, a implementação de novos programas sanitários de controlo de doenças zoonóticas e a continuidade da execução dos vários planos de controlo, ao nível dos medicamentos veterinários, salmonelas, vigilância da gripe aviária, proteção animal e controlos veterinários;
- Execução dos planos nacionais em matéria de segurança alimentar no que diz respeito aos produtos animais e de origem animal, em coordenação com a Direção Geral de Alimentação e Veterinária, dando cumprimento à legislação comunitária e nacional;
- Realização dos controlos oficiais de produtos de origem animal (produtos cárneos e da pesca) e dos estabelecimentos de abate, preparação e transformação desses produtos;
- Realização dos controlos oficiais à circulação de remessas de origem animal, nacional e comunitária e dos controlos oficiais à introdução de remessas de origem animal provenientes de países terceiros.

P-054 - PESCAS E AQUICULTURA

No domínio das pescas e aquicultura, a prossecução das linhas estratégicas de atuação em 2014 assenta em investimentos e ações integradas neste Programa, concretamente, nas medidas abaixo indicadas, e na medida relativa à cooperação inter-regional do Programa destinado à Cooperação, em articulação com os apoios previstos no âmbito do Programa Operacional das Pescas 2007-2013 (PROMAR), cofinanciado pela União Europeia através do Fundo Europeu das Pescas (FEP). As medidas constituintes deste Programa são as seguintes:

- M-042 - Apoio à frota pesqueira, à indústria, à aquicultura e à valorização profissional;
- M-043 - Apoio à valorização dos equipamentos e infraestruturas de apoio à pesca.

M-042 - Apoio à frota pesqueira, à indústria, à aquicultura e à valorização profissional

No âmbito desta medida, as ações à implementar pela Direção Regional das Pescas (DRP) consistem essencialmente nas seguintes:

- Prosseguir projetos e ações de investigação para incremento do conhecimento científico dos recursos bio marítimos da Região, condição necessária a um desenvolvimento da atividade da pesca baseado na sustentabilidade biológica dos recursos explorados;
- Promover e desenvolver atividades inovadoras, orientadas para o apoio ao desenvolvimento socioeconómico do sector, fomentando a adoção de boas práticas de pesca, conducentes, a médio prazo, à certificação de pescarias e à implementação da classificação de indicação geográfica protegida para os principais produtos da pesca da Região, designadamente para o peixe-espada preto;
- Contribuir para a inventariação e catalogação genética do património bio marítimo da Região e para o incremento da diversidade, qualidade e segurança do pescado, disponibilizado aos consumidores, através, respetivamente, da prospeção de recursos e análise de parâmetros bioquímicos do pescado;
- Dar continuidade às ações de recolha de dados biológicos, técnicos, ambientais e socioeconómicos primários no sector das pescas e aquicultura, no âmbito do programa plurianual nacional de recolha de dados de pesca (2011-2013), no quadro da Decisão 2010/93/UE, da Comissão, estendida para o período 2014-2016 pelas Decisões C (2013) 5568 final, de 30/08/2013 e C (2013) 5243 final, de 13/08/2013. A implementação deste programa europeu (obrigatório), é fundamental na recolha de informação de base no sector das pescas e constitui a referência para o aconselhamento científico e gestão no âmbito da Política Comum de Pescas;
- Desenvolvimento de um conjunto de ações enquadradas na atual política comunitária, promovendo, junto dos profissionais do setor, uma consciencialização da importância do cumprimento das regras estabelecidas e a articulação e troca de informação entre as entidades a quem compete assegurar o cumprimento das mesmas;

- Continuar um conjunto de ações de carácter científico no sentido de estudar a possibilidade de produção de diversas novas espécies em cativeiro, com interesse comercial e/ou com a finalidade de proceder a repovoamentos pesqueiros;
- Dar continuidade à política de apoio às explorações de iniciativa privada, através do fornecimento de “juvenis” às explorações aquícolas;
- Continuação dos apoios à frota pesqueira e à indústria de transformação dos produtos da pesca, nomeadamente, ao nível do subsídio ao gasóleo, da comparticipação no âmbito do apoio à indústria e ainda para fazer face à gestão técnica da ajuda ao escoamento dos produtos da pesca da Região;
- O Projeto caracteriza-se pela perspetiva crítica relativamente aos aspetos da qualidade dos produtos da pesca e da sustentabilidade dos recursos, promovendo o consumo de pescado tradicionalmente pouco valorizado, procurando alternativas para os excedentes das pescarias de pequenos pelágicos e incentivando as técnicas de pesca sustentáveis, ancestrais, seletivas e sem devoluções, em linha com a nova Política Comum de Pescas e com as ações previstas pela RAM, no âmbito da “Estratégia Nacional para o Mar”.

M-043 - Valorização dos equipamentos e infraestruturas de apoio à pesca

No âmbito desta medida, as ações programadas consistem essencialmente no seguinte:

- Ao nível das infraestruturas e equipamentos dos portos de pesca, perspetiva-se para o ano 2014, o desencadear dos projetos de “Modernização e Reequipamento da Lota do Funchal” e “Modernização e Reequipamento da Lota do Porto Moniz”, enquadrados no programa comunitário PROMAR, cofinanciado pelo FEP;
- Continuar a promover a atribuição de apoios cofinanciados pela União Europeia, designadamente no melhoramento das condições de descarga nos portos de pesca reequipando e modernizando a sua operacionalidade e fazer cumprir as normas higio-sanitárias em vigor.

P-055 - DESENVOLVIMENTO EMPRESARIAL

As atuações previstas no âmbito deste programa destinam-se a promover o reforço da capacidade competitiva da Região, através do estímulo à diversificação da estrutura económica regional e do apoio aos sectores que, devido à sua relevância na economia regional, devem ser objeto de apoio.

Em 2014, a Vice-Presidência do Governo (VP) e as Secretarias Regionais do Ambiente e Recursos Naturais (SRA) e dos Assuntos Sociais (SRAS), ao nível do presente Programa, perspetivam a realização de investimentos estruturados nas seguintes medidas:

- M-044 - Promoção e apoio ao aumento da capacidade e dos fatores competitivos;
- M-045 - Criação e melhoria de infraestruturas de apoio ao desenvolvimento empresarial;
- M-046 - Promoção e dinamização das atividades económicas tradicionais.

M-044 - Promoção e apoio ao aumento da capacidade e dos fatores competitivos

A Vice-Presidência do Governo, através da Direção Regional do Comércio, Indústria e Energia, pretende desenvolver, no âmbito desta medida, os seguintes investimentos:

- Aquisição e manutenção de equipamentos e instrumentos no âmbito do projeto “Equipamentos Técnicos para o Laboratório de Metrologia da Madeira”, tendo em vista o aumento progressivo da eficiência e economia do trabalho dos técnicos, bem como os resultados no contexto da competitividade dos agentes económicos no respeito pela legislação;
- Execução do plano de verificações metrológicas e do plano de calibrações/verificações dos padrões do Laboratório de Metrologia da Madeira;
- Ações de qualificação de entidades instaladoras/reparadoras de instrumentos de medição e dos serviços municipais e concelhios de metrologia;
- Impermeabilização e substituição do material da cobertura do edifício do Laboratório de Metrologia da Madeira com vista a assegurar as condições adequadas aos equipamentos daquela estrutura;
- Realização de ações dinamizadoras do comércio em parceria com as Associações Empresariais da Região;
- Participação nas negociações sobre o Regime de Abastecimento POSEI, bem como na sua coordenação.

Sob a responsabilidade do IDE, IP-RAM, serão desenvolvidas as seguintes intervenções:

- Programa de Integração com o Investimento Estruturante – tem como objetivo a captação de investimento estrangeiro, sendo necessária a divulgação além-fronteiras dos sistemas de apoio ao investimento existentes atualmente na RAM, através de sessões, seminários, colóquios, em colaboração especial com as comunidades madeirenses espalhadas pelo Mundo;

- Centro de Formalidades de Empresas (CEF) - é um serviço de atendimento e de prestação de informações aos utentes que têm por finalidade facilitar os processos de constituição, alteração ou extinção de empresas e atos afins. Consiste na instalação física, num único local, de delegações ou extensões dos serviços ou organismos da Administração Pública que mais diretamente intervêm nos processos relacionados com as empresas. O programa inclui as verbas para o pagamento dos custos com o pessoal e despesas de funcionamento;
- Sistema de Apoio ao Turismo - insere-se no apoio ao setor turístico, nomeadamente, na revitalização, modernização e inovação dos empreendimentos turísticos, bem como nas áreas de animação turística em que o setor seja carenciado;
- Sobrecustos – Custos de Funcionamento para Incentivar as Empresas - a Comissão Europeia aprovou uma dotação suplementar destinada à compensação dos custos adicionais relacionados com as desvantagens específicas das Regiões Ultraperiféricas. O presente sistema de incentivos propõe-se financiar os sobrecustos de funcionamento suportado pelas empresas regionais, comparativamente às suas congéneres de outras Regiões Europeias. Trata-se de custos que resultam sobretudo de dois fatores: da distância em relação aos principais núcleos de produção e do tamanho reduzido dos mercados locais;
- Sistema de Informação Empresarial de Apoio ao Investimento - participação do IDE, IP-RAM em feiras e certames de índole regional, no sentido de promover os diversos sistemas de apoio às empresas para o período de programação 2007-2013;
- Sistemas de Incentivos à Qualificação Empresarial - QUALIFICAR+ - são suscetíveis de apoio, os projetos de investimento que, apostando em intervenções integradas e inovadoras, numa perspetiva de mercado global, visem a criação de valor acrescentado pelo tecido empresarial regional, sobretudo através do estímulo a fatores dinâmicos da competitividade;
- Sistema de Incentivos à Revitalização Empresarial das Micro e Pequenas Empresas (SIRE) - este instrumento de apoio à revitalização empresarial contempla três áreas fundamentais: os projetos pontuais que se identificam com os apoios diretos à dinamização das empresas, os projetos de revitalização dos parques empresariais e os projetos especiais associados à vertente da revitalização e integração urbanística;
- Sistema de Incentivos à Internacionalização das empresas da RAM (SI-INTERNACIONALIZAÇÃO) - ao registo inicial de domínios e fees associados à domiciliação da aplicação em entidade externa, adesão a marketplaces e outras plataformas eletrónicas, criação e publicação de catálogos eletrónicos de produtos e serviços, bem como a inclusão e/ou catalogação; acesso a conhecimentos (consultadoria) para a execução do projeto, designadamente a contratação de estudos de mercado e de estratégia de internacionalização;
- Linha de Crédito PME Madeira – tem como objetivo facilitar o acesso das empresas ao financiamento bancário, através da bonificação de taxas de juro e da minimização do risco das operações bancárias, mediante o recurso aos mecanismos de garantia do sistema nacional de garantia mútua;
- Programa de Apoio à Intempérie de 20 de fevereiro de 2010 - destinado a apoiar às viaturas destruídas e desaparecidas no temporal de 20 de fevereiro de 2010, bem como na bonificação de juros, onde foi criada uma linha de crédito à recuperação empresarial;

- Competitividade das PME da RAM - desenvolvimento de políticas de estímulo ao reforço da competitividade das empresas e da economia regional que valorizem a criação de valor acrescentado da produção, privilegiando as atividades em bens transacionáveis, o empreendedorismo e a inovação, o cluster do turismo, a afirmação das empresas regionais no mercado global, a redução da dependência energética, promoção das melhores práticas ambientais, atração de investimento direto estrangeiro e fortalecimento da componente tecnológica e das tecnologias de informação e comunicação, medidas estas que em última instância se traduziram num adensamento do tecido económico regional;
- Financiamento Alternativo – Instrumentos de Engenharia Financeira - pretende-se, através destes novos instrumentos de financiamento alternativo, melhorar a qualidade e a eficiência dos financiamentos públicos e cobrir as falhas de financiamento do mercado;
- Compensação dos Custos da Ultraperiféricidade – Sobrecustos - financiar os custos permanentes associados à condição de Região Ultraperiférica que reduzem significativamente a competitividade das empresas regionais comparativamente com as empresas nacionais. Complementarmente, as dotações deste Programa poderão igualmente ser alocadas ao financiamento das despesas de internacionalização/prospecção de mercados, ao financiamento complementar do investimento objeto de incentivos e financiamento dos instrumentos de engenharia financeira.

Da responsabilidade do IASAÚDE, IP-RAM, será desenvolvido o projeto “Campanhas e Projetos de Defesa e Resoluções de Conflitos de Consumo”. Num mundo cada vez mais globalizado, o quotidiano de cada um de nós em qualquer parte, regista uma crescente panóplia de incentivos à aquisição de bens e serviços, o que constitui uma característica marcante da sociedade de consumo de hoje. Esta circunstância importa responsabilidades maiores e coloca novos desafios ao Serviço de Defesa do Consumidor.

A interação que estes fenómenos geram, também se vem traduzindo numa maior consciência por parte dos consumidores, não apenas dos seus direitos, mas também da necessidade de alterar hábitos de consumo e de ser mais crítico e responsável no momento de comprar. Há cada vez mais consumidores preocupados com o impacto do seu consumo nas condições de terceiros, no ambiente e na sua saúde.

Neste contexto este projeto propõe-se alcançar os seguintes objetivos:

- Realização de um Seminário comemorativo do Dia Mundial dos Direitos do Consumidor, a 15 de março, cujo programa incidirá sobre a definição de estratégias de defesa do consumidor, os seus direitos e legítimos interesses, e envolverá a participação de oradores convidados;
- Estabelecimento de parcerias com órgãos autárquicos, com vista ao incremento de estruturas locais de consulta e representação dos consumidores, e ao desenvolvimento de Centros de Informação Autárquica ao Consumidor;
- Lançamento de vários concursos destinados aos jovens, mediante a celebração de protocolos com a Secretaria Regional da Educação e Recursos Humanos (SRE) e a Direção Regional da Juventude e Desporto (DRJD), que procurarão acolher e estimular a reflexão e o debate acerca das preocupações da formação cívica, da educação para o consumo e da educação ambiental;

- Promoção de um Ciclo de Conferências destinado à população em geral, em colaboração com as Autarquias, com o objetivo de sensibilizar agentes económicos e consumidores para as problemáticas da defesa do consumidor, tornando exequíveis os direitos consagrados;
- Dinamização do Gabinete de Apoio ao endividado e sobre endividado, através da intensificação das medidas de apoio ao endividamento e da prossecução de ações de sensibilização nas quais se pretende fomentar hábitos de poupança e inculcar atitudes prudentes e decisões ponderadas na celebração de contratos de crédito, munindo os consumidores de informação útil ao exercício efetivo dos seus direitos;
- Formação na área do endividamento e sobre endividamento recorrendo a contactos com outros gabinetes de apoio aos endividados no País, com o objetivo de intensificar o relacionamento e troca de experiências;
- Participação do Serviço em certames regionais, feiras ou eventos similares como a Expo-Madeira e a Expo Porto Santo, com o intuito de permitir uma maior divulgação de informação dos eixos de ação e missão do Serviço e uma maior aproximação aos consumidores e agentes económicos;
- Implementação de mecanismos de análise e supervisão de publicidade;
- Adoção de campanhas que visem desenvolver a consciência ecológica dos consumidores e apoiar práticas que promovam a redução de custos em termos ambientais;
- Consolidação de relações de cooperação com as entidades que integram a Rede Extrajudicial de Resolução de Conflitos;
- Dinamização da Rede de Educação e Informação do Consumidor, através de realização de ações de formação nas escolas e da participação em programas preconizados pela Comunicação Social.

M-045 - Criação e melhoria de infraestruturas de apoio ao desenvolvimento empresarial

No âmbito desta medida, a Madeira Parques Empresariais, SA, enquanto entidade concessionária do serviço público de criação, instalação, gestão, exploração e promoção dos parques empresariais da RAM, em 2014, dará continuidade à construção de pavilhões.

M-046 - Promoção e dinamização das atividades económicas tradicionais

No âmbito da Promoção do Bordado Madeira e Artesanato Regional, as ações promocionais repartem-se pelos mercados internacionais e mercado regional.

No que se refere aos mercados tradicionais será dada continuidade à aposta nos mercados tradicionais tais como os Estados Unidos e França. No entanto, prevê-se também uma aposta em mercados emergentes tais como Brasil e Angola através da participação em feiras e missões empresariais.

No mercado regional pretende-se reforçar as ações de contacto com o consumidor final, particularmente em épocas como a Festa da Flor e Natal/Final de Ano e Festa do Vinho, reforçando também toda a estratégia de comunicação junto do público-alvo, nomeadamente, turistas. Está também previsto a realização do II Festival do Vinho, do Bordado e do Artesanato da Madeira.



A par destas ações pretende-se apoiar a renovação do produto através de um trabalho multidisciplinar de parcerias com prestigiados *designers* madeirenses e empresas produtoras, por forma a adequar o produto aos novos estilos de vidas e gostos do consumidor, garantindo uma presença com posicionamento e imagem renovada nas feiras internacionais.

P-056 - ENERGIA

O sector da energia assume um papel determinante no desenvolvimento regional, condicionado pela localização ultraperiférica da Região, afastada dos centros de distribuição energética.

No âmbito deste Programa, as linhas orientadoras para a atividade a desenvolver em 2014 pela Vice-Presidência do Governo (VP), através da Direção Regional do Comércio, Indústria e Energia (DRCIE) e da Direção Regional para a Administração Pública do Porto Santo (DRAPS), estão enquadradas na seguinte medida:

M-047 - Racionalização, valorização e aprovisionamento de energia

No âmbito desta medida, a Vice-Presidência do Governo, através da Direção Regional do Comércio, Indústria e Energia (DRCIE), prevê, no âmbito do projeto “Programa de Promoção da Eficiência Energética”, o desenvolvimento das seguintes ações em 2014:

- Contrato-programa com a AREAM – Agência Regional de Energia e Ambiente da RAM, no âmbito do Programa de Eficiência Energética da Administração Pública (ECO.AP – 2014-2020);
- Manutenção do sistema fotovoltaico desta Direção Regional para injeção de energia na rede elétrica em regime de microprodução, que tem como energia primária a energia solar.

Sob a responsabilidade do Laboratório Regional de Engenharia Civil (LREC), destacam-se as seguintes intervenções para 2014:

- PAUER II – Projeto de Avaliação e Utilização de Energias Renováveis - este projeto é imprescindível para continuar a manter as estações meteorológicas (rede com 9 estações automáticas e mais uma rede com 35 udómetros) em pleno funcionamento, e poder dispor de dados credíveis para a elaboração de estudos e projetos, nomeadamente, o EARAM. Acresce que a manutenção dos sistemas fotovoltaicos espalhados pelo arquipélago em casas do PNM, (Selvagens, Desertas e outras) e da Direção Regional de Florestas, depende também deste projeto;
- Plano de Implementação do Biocombustível na DRAPS - O principal objetivo é o de transformar os óleos alimentares usados em biodiesel, reduzindo o consumo de combustíveis fósseis da frota da Direção Regional, da piscina do Porto Santo e do Pavilhão Multiusos do Porto Santo, contribuindo para a redução de emissões de GEE e melhorando a qualidade do ar da ilha. Realizou-se um ajuste direto para aquisição da unidade de produção de biodiesel, cuja adjudicação ficou suspensa pelas medidas do Programa de Ajustamento Económico e Financeiro à RAM (PAEF RAM). Em 2014 será realizado um novo ajuste direto para a aquisição da referida unidade.

P-057 - INFRAESTRUTURAS E EQUIPAMENTOS COLETIVOS

Os investimentos a realizar pela Vice-Presidência do Governo (VP) e pelas Secretarias Regionais do Plano e Finanças (SRF), da Cultura, Turismo e Transportes (SRT), dos Assuntos Sociais (SRAS) e da Educação e Recursos Humanos (SRE), visam o reforço de instrumentos de apoio e de fomento às atividades económicas regionais e à melhoria e reordenamento da rede de infraestruturas da saúde.

Ao abrigo deste Programa, as intervenções a serem executadas, em 2014, enquadram-se nas seguintes medidas:

- M-048 - Melhoria e reordenamento da rede de infraestruturas de ensino;
- M-049 - Melhoria e reordenamento da rede de infraestruturas desportivas e de recreio;
- M-050 - Melhoria e reordenamento da rede de infraestruturas do sector da saúde;
- M-051 - Melhoria das acessibilidades internas e externas e reforço da mobilidade;
- M-052 - Melhoria da segurança e da operacionalidade das infraestruturas e dos equipamentos.

M-048 - Melhoria e reordenamento da rede de infraestruturas de ensino

Esta medida abarca os projetos que visem melhorar os níveis de cobertura e qualidade da rede escolar da Região através da realização de obras de construção, redimensionamento e modernização de estabelecimentos de educação, ensino e formação. Enquadram-se, igualmente, nesta medida, os projetos dirigidos: à criação de espaços físicos de ensino regular para os alunos que não podem permanecer na sala de aula; à criação de espaços físicos de atendimento; e à melhoria dos desempenhos energéticos dos edifícios.

Tendo em atenção o atual contexto económico e financeiro que obriga necessariamente a um reajustamento e repriorização das intervenções anteriormente programadas, importa realçar a relevância que será conferida, em termos da implementação de continuados e sustentáveis programas plurianuais, de conservação corretiva e preventiva das infraestruturas existentes, no sentido do reforço das suas condições de segurança e conforto dos seus utentes.

Neste domínio, das intervenções a cargo da Vice-Presidência do Governo (VP), destaca-se a obra de construção da Escola Básica do 2.º e 3.º Ciclo e Secundária do Porto Santo e da Escola Padre Manuel Alvares na Ribeira Brava.

Nesta medida, a Secretaria Regional da Educação e Recursos Humanos prevê desenvolver um conjunto vasto de ações destinadas a melhorar os níveis de cobertura da rede escolar da RAM (rede pública e rede privada), nomeadamente:

- Redimensionamento, Modernização e Ampliação de Infraestruturas das Escolas de 1º Ciclo – é um projeto não cofinanciado e visa a redimensionamento, alteração ou ampliação das infraestruturas dos estabelecimentos de ensino do primeiro ciclo com Pré-Escolar da Região Autónoma da Madeira (ETI);

- Apoio à Construção, Remodelação e Apetrechamento de Estabelecimentos de Ensino da Rede Privada - visa o apoio à construção, remodelação e apetrechamento dos estabelecimentos da rede privada. Esse apoio consubstancia-se na transferência de verbas consignadas em contratos-programa celebrados entre a SRE e as entidades responsáveis pelos estabelecimentos de ensino a quem se destinam os apoios em causa.

M-049 - Melhoria e reordenamento da rede de infraestruturas desportivas e de recreio

Abrange os projetos na área da juventude e do desporto que permitam ampliar e melhorar o parque desportivo regional e as instalações de apoio à atividade juvenil e desportiva, através da criação/remodelação de infraestruturas modernas, de qualidade, e acessíveis a toda a população.

Dos investimentos sob a alçada da Vice-Presidência do Governo (VP), destacam-se o Complexo para a Natação Desportiva do Funchal e outras infraestruturas desportivas e de recreio.

Em 2014, é levado a cabo os seguintes investimentos, por parte da Secretaria Regional da Educação e Recursos Humanos (SRE):

- Apoio à Construção da Zona Desportiva do Arco da Calheta - tem como objetivo o apoio, através de Contrato Programa, à construção da Zona Desportiva do Arco da Calheta, composta por um pavilhão e infraestruturas de apoio, indispensáveis ao incremento da atividade desportiva, bem como alcançar as finalidades específicas de contribuir para o desenvolvimento e qualidade de vida da população do Concelho da Calheta;
- Apoio à Recuperação e Ampliação da Sede do Club Sports Madeira - tem como objetivo o apoio, através de Contrato-Programa, ao Club Sports Madeira, para fazer face à reparação das instalações da sede social de forma a dar continuidade ao desenvolvimento das suas atividades, promovendo a Região e desenvolvendo na plenitude os seus objetivos de interesse publico;
- Infraestruturas desportivas - tem como objetivo manter permanentemente as instalações desportivas em bom estado de conservação e funcionamento, cumprindo com os critérios de qualidade, segurança, funcionalidade e conforto exigidos pelas Federações e Ligas Profissionais para a realização dos espetáculos desportivos. Nas infraestruturas desportivas onde a prática desportiva é, essencialmente, de formação e lazer, existe uma forte preocupação em garantir níveis de conforto e qualidade para todos os utilizadores desses recintos desportivos;
- Apoio à construção de infraestruturas desportivas por Clubes e Associações - este projeto tem como principal objetivo a ampliação do parque desportivo regional, ao longo dos diversos concelhos da Região, no sentido de se continuar a promover uma política de construção que aproxime a área útil desportiva por habitante, do índice recomendado pelas instituições europeias, considerando que a melhoria da intervenção dos praticantes desportivos tem como um dos fatores estruturantes a qualidade das instalações desportivas em que decorre o processo de treino e competição. Com este projeto pretende-se fazer face aos encargos financeiros que decorrem dos contratos de financiamento dos diversos clubes e associações desportivas, celebrados com as diversas entidades bancárias, ao abrigo das diversas linhas de crédito e fora delas. Por outro lado, pretende-se também regularizar em 2014, contratos-programa celebrados, mas sem execução financeira.

M-050 - Melhoria e reordenamento da rede de infraestruturas do sector da saúde

Sob a alçada da Vice-Presidência do Governo (VP) destaca-se o desenvolvimento dos trabalhos relativos à obra de construção do Centro de Saúde e Segurança Social da Calheta.

No âmbito desta medida, a atuação da Secretaria Regional dos Assuntos Sociais (SRAS), incidirá sobre os seguintes projetos:

- Construção de um Centro de Saúde e Lar de Idosos de Câmara de Lobos - da responsabilidade do Gabinete do Secretário e Serviços de Apoio que pretende dotar este concelho de uma infraestrutura de qualidade ao nível da prestação de cuidados de Saúde à sua população e, simultaneamente, colmatar uma lacuna ao nível da população da 3.ª idade, no sentido de proporcionar boas condições aos idosos que não dispõem de meios para viver esta fase da vida nas suas residências;
- Oxi-SESARAM - visa a implementação de uma solução que permita a fabricação de gases medicinais imprescindíveis à prestação de cuidados de saúde à população. Com este projeto o SESARAM, EPE, diminui a sua dependência face aos fornecedores externos e, por outro, assegura a obtenção destes produtos a um custo menos oneroso.

M-051 - Melhoria das acessibilidades internas e externas e reforço da mobilidade

No domínio das acessibilidades internas, com a conclusão a médio prazo da sua rede principal, ficará a Região com a sua rede viária estruturante praticamente completa.

Particular atenção deverá pois ser dada à consolidação de tal rede, nomeadamente, melhorando a sua articulação com a malha viária envolvente e sua continuada qualificação em termos de segurança e de conforto na sua utilização.

No âmbito das atividades e ações a desenvolver em 2014 através da Direção Regional de Estradas, destaca-se o desenvolvimento das seguintes medidas:

- Continuidade dos trabalhos da Variante da Madalena do Mar e a conclusão do Túnel entre o Arco da Calheta e a Rotunda da Madalena do Mar;
- Continuidade dos trabalhos da Via Expresso entre a Boaventura e S. Vicente e a conclusão do Túnel de S. Vicente;
- Reconstrução da ER 227 na Tabua, no âmbito da Lei de Meios;
- Reconstrução de um Troço da ER 220 – Boaventura / Lombo do Urzal – Falca;
- Reconstrução da ER 203 - Carreiras;
- Reconstrução da ER 102 – Camacha / Santo;
- Reconstrução da ER 103 – Monte / Poiso;
- Reconstrução da ER 209 - Ribeira da Janela e Fanal (Paul da Serra);
- Reconstrução da ER 209 - Salões / Barreiro;

- Reabilitação e Reconstrução de pontes e pontões integrados na rede viária regional;
- Reabilitação de Pavimentos de diversas estradas regionais;
- Início dos estudos com vista à empreitada de reconstrução da ER 223, entre o Estreito da Calheta e o Jardim do Mar.

Em 2014, será dado continuidade ao projeto “Infraestruturas Públicas”, da responsabilidade da Direção Regional do Património (DRPA) tutelada pela Secretaria Regional do Plano e Finanças (SRF). O projeto tem como objetivo a aquisição/expropriação de bens imóveis por causa de utilidade pública, mediante o pagamento contemporâneo de uma indemnização. Este pagamento é efetuado mediante a formalização de uma escritura de aquisição ou expropriação amigável, e tem em vista disponibilizar prédios para a realização das obras inseridas em Programa de Governo.

No setor dos transportes terrestres, os investimentos a realizar, no ano 2014, pela Secretaria Regional da Cultura, Turismo e Transportes (SRT) continuarão focados no objetivo de garantir a manutenção da tendência de redução da sinistralidade rodoviária na RAM, na satisfação das reais necessidades de deslocação de pessoas e mercadorias e na regulação do mercado dos transportes terrestres.

No que concerne às atividades económicas relacionadas com o mercado regional dos transportes terrestres estão previstas as seguintes ações:

- Continuar a promoção da utilização do transporte público coletivo de passageiros, designadamente através da manutenção dos apoios públicos que permitam que o custo efetivo do transporte não seja integralmente suportado pelos utentes;
- Manter o apoio no âmbito dos transportes públicos coletivos de passageiros, garantindo por essa via, a existência de tarifas reduzidas, diferenciadas do tarifário geral, para os segmentos mais carenciados da população;
- Proceder à adaptação à realidade regional do regime jurídico da atividade de aluguer de veículos sem condutor;
- Implementar as regras resultantes das alterações ao Código da Estrada, a vigorar a partir de janeiro de 2014;
- Propor um regime jurídico regional de atribuição de autorizações especiais e excecionais de trânsito para deslocação, na via pública, de veículos que irão participar em eventos de natureza cultural, recreativa ou desportiva.

No que respeita à temática relacionada com a circulação rodoviária, estão previstas as seguintes ações:

- Realizar ações de promoção da segurança rodoviária;
- Reforçar os meios afetos ao desenvolvimento das ações de fiscalização ao cumprimento do Código da Estrada e seus regulamentos.

Durante o ano de 2014, prevê-se a conclusão do processo de privatização da Horários do Funchal, Transportes Públicos, SA e do Plano dos Transportes da RAM. Este Plano visa definir a estratégia global e

integradora do setor dos transportes, incluindo uma abordagem ambiental, de forma a dar cumprimento aos requisitos do próximo quadro comunitário de apoio.

Para 2014, o Governo Regional, através da Secretaria Regional da Cultura, Turismo e Transportes, prevê apoiar dois projetos, da responsabilidade da APRAM – Administração dos Portos da RAM, SA, envolvendo a frente mar da cidade do Funchal. Trata-se de apoios, através de comparticipação financeira, no esforço de requalificação da zona entre o cais da cidade e a foz das ribeiras de Santa Luzia e João Gomes, bem como na consolidação da infraestrutura do cais norte do porto do Funchal.

Ambas as obras estão previstas no Plano Diretor do Porto do Funchal e a primeira delas tem igualmente ligação com a obra da Vice-Presidência do Governo Regional, relativa ao aproveitamento do depósito de inertes e à intervenção na foz das citadas ribeiras. O objetivo final de ambas as intervenções é o da modernização de toda essa área, tornando-a mais segura e aprazível, ao mesmo tempo que criará um novo posto de acostagem de navios e uma área de abrigo para albergar as embarcações marítimo-turísticas.

Em traços gerais, os projetos a apoiar financeiramente caracterizam-se nestes termos:

- Novo cais acostável - requalificação da zona norte do Porto do Funchal e proteção do depósito de inertes - Continuar e concluir a obra de construção de um novo cais de cruzeiros no porto do Funchal, com frente acostável de 330 metros. Este projeto insere-se no programa de obras financiadas pelo Programa Operacional Temático de Valorização do Território - POVT, através da Lei de Meios, e visa, sobretudo, criar uma proteção ao aproveitamento do depósito de inertes, obra que será desenvolvida pela Vice-Presidência do Governo Regional, bem como criará uma bacia de proteção para embarcações de pequeno porte. Com a construção deste cais, o porto do Funchal ganhará um novo posto de acostagem que se destina, essencialmente, a mega iates ou navios de cruzeiro;
- Consolidação do cais norte do porto do Funchal - Na zona mais a oeste, será consolidada a estrutura, atualmente designada por "Cais Norte", de forma a garantir as necessárias condições de segurança fundamentais para a operacionalidade deste cais. Dependendo da aprovação da candidatura já apresentada ao Programa Operacional Valorização do Território (POVT) e do projeto técnico, cujo concurso será lançado ainda em 2013, estas obras consistem na translação da linha de acostagem entre 2 a 6 metros para sul, através da construção de uma ponte cais com estacas ou da utilização de blocos vazados, opções técnicas que terão como objetivo principal evitar a reflexão da ondulação dentro da baía portuária. Nesta obra, proceder-se-á ao reperfilamento do cais com cerca de 280 metros de comprimento. Esta intervenção, implicará um alargamento significativo da área da plataforma de desembarque de passageiros e um aumento da profundidade mínima do cais que ficará a uma cota de -8 a -8,5 m(ZH), permitindo, assim, a utilização deste cais por uma maior diversidade de tipos de navios de cruzeiro e para acolhimento de mega iates oceânicos;
- Outras obras de beneficiação e/ou manutenção de estruturas portuárias - Reparação da Marina do Funchal: substituição das platibandas; empreitada de reabilitação do terminal de inertes do Porto Novo e Trabalhos de reabilitação dos elementos de betão armado e pavimento degradados do terminal de inertes do Porto Novo.

M-052 - Melhoria da segurança e da operacionalidade das infraestruturas e dos equipamentos

No ano de 2014, a Direção Regional de Estradas, dará continuidade às ações desenvolvidas com vista à atenuação da vulnerabilidade ao risco de alguns troços de estradas regionais, através da consolidação ou estabilização de taludes e da reconstrução geral das vias, designadamente através de intervenções com financiamento previsto na Lei de Meios.

No âmbito das ações a desenvolver em 2014, destacam-se as obras de reconstrução geral de prejuízos decorrentes do temporal de fevereiro de 2010, onde merecem realce os trabalhos:

- Estabilização da ER 107 na Ribeira do Cidrão - Cural das Freiras;
- Estabilização de vários troços de plataformas rodoviárias, nomeadamente, na ER 222 ao Sítio dos Moledos, ER 102 nos Sítios do Ribeiro Serrão e Massapez, ER 221 – Seixal e na ER 231 – Quinta Grande;
- Estabilização de Taludes e Reconstrução de Muros da ER 107 – Romeiras / Lapa;
- Consolidação dos taludes sobranceiros à ER 222, nos Sítios das Voltinhas e da Rateira;
- Melhoria dos programas de conservação das estradas regionais, dando especial atenção aos troços rodoviários inseridos nos circuitos turísticos e de acessibilidade aos aglomerados populacionais mais isolados;
- Reforço da segurança rodoviária nas vias rápidas e vias expresso, através da melhoria continuada dos seus dispositivos de segurança.

No âmbito desta medida, o LREC dará continuidade os seguintes projetos:

- Reforço e Modernização das Capacidades Metrológicas do Centro de Metrologia – o projeto destina-se a dotar o Centro de Metrologia (CEM) com os meios necessários para a sua atividade, centrada em dois pilares fundamentais, que tem vindo a desenvolver-se no âmbito da política da qualidade implementada: a componente laboratorial e a componente de investigação científica, cujo desenvolvimento se processa de forma interligada, visando a melhoria contínua;
- O Projeto VALIMED cofinanciado pelo Programa Intervir+, destina-se a desenvolver na Madeira conhecimento na área da validação de métodos e da determinação das incertezas, aproveitando a conjugação de interesses dos 3 parceiros envolvidos: LREC, IGA e UMa, de acordo com o definido no documento estratégico PDES 2007-2013;
- Dando continuidade ao processo de aumentar as capacidades metrológicas do Centro de Metrologia (CEM) do LREC, que se tem vindo a consolidar deste o início do projeto, pretende-se adquirir um sistema completo de medição de temperaturas através de Termopares. Este sistema deverá incluir, designadamente, um equipamento para fabricar termopares, dois termopares de referência, e um forno para calibração a altas temperaturas.
- Reforço e Modernização das Capacidades Laboratoriais de Ensaios de Engenharia Civil – consiste na aquisição de equipamento para ensaios de carga “in situ”, constituído por sistemas de aquisição de dados, transdutores de deslocamento, software de análise e tratamento de dados e computador

portátil. Na aquisição de software de programação gráfica, para desenvolvimento, controlo de equipamentos, ensaios e tratamento de dados – “Labview”. Este software surge da necessidade de personalizar e desenvolver o controlo de equipamentos, aquisição, estruturação e tratamento dos dados dos ensaios não correntes, decorrentes no núcleo, assim como em ensaios destinados à investigação. Tem ainda como finalidade, a manutenção de equipamentos no núcleo de química.

- No âmbito do projeto “Modernização e apetrechamento da Polícia de Segurança Pública, a DRPA, prevê adquirir veículos automóveis e motociclos no âmbito do protocolo celebrado entre a Região Autónoma da Madeira e a Polícia de Segurança Pública, ao abrigo do Acordo Quadro de Veículos Automóveis e Motociclos, celebrado entre a Entidade de Serviços Partilhados da Administração Pública, IP e várias entidades prestadoras de serviços, ao abrigo do artigo 251.º do Código dos Contratos Públicos (CCP), aprovado pelo Decreto-Lei n.º 18/2008, de 29 de janeiro.

A atuação da PATRIRAM – Titularidade e Gestão de Património Público Regional, SA, centra-se na melhoria da segurança dos seguintes equipamentos:

- Empreitada de Reabilitação do edifício sito Rua do Seminário, n.º 21 – que lhe está concessionado com vista ao acolhimento dos serviços da Direção Regional de Transportes, atualmente instalada num edifício pertencente a uma entidade privada, mediante o pagamento de uma renda. Com a reabilitação deste edifício, será obtida, por um lado, a redução nas despesas da RAM com rendas pagas e, por outro, a reabilitação de um edifício de grande valor histórico, com vista à sua valorização e otimização da exploração, sem qualquer aumento de custos para a RAM;
- Empreitada de Reabilitação do Edifício Museu Vicentes – atendendo ser uma referência cultural que alberga grande parte do acervo fotográfico do Museu Vicentes, permitindo a concentração naquele edifício do espólio daquela entidade, com a subsequente rentabilização deste imóvel;
- Empreitada de reabilitação do edifício localizado na Rua João de Deus, n.ºs 5, 7 e 7ª – visa o acolhimento da Secretaria Regional dos Assuntos Sociais, atualmente instalada num edifício pertencente a uma entidade privada, mediante pagamento de uma renda;
- Empreitada de recuperação do anexo II do edifício localizado a rua 31 de janeiro – com o objetivo de acolher o serviço de análise de águas.

P-058 - APERFEIÇOAMENTO E MODERNIZAÇÃO DO SISTEMA ADMINISTRATIVO

Os investimentos e ações desenvolvidos no âmbito deste Programa cumprem o desígnio de promover e incrementar, de forma contínua, a qualificação da prestação de serviços públicos, o reforço das competências do capital humano e a certificação da qualidade dos serviços.

As intervenções a serem executadas em 2014 ao abrigo deste Programa têm enquadramento nas seguintes medidas:

- M-053 - Qualificação e valorização dos recursos humanos;
- M-054 - Modernização administrativa e governo eletrónico;
- M-055 - Qualificação e certificação dos serviços públicos e melhoria do atendimento a cidadãos e empresas;
- M-056 - Construção e remodelação de edifícios e equipamentos públicos.

M-053 - Qualificação e valorização dos recursos humanos

No enquadramento desta medida, a Vice-Presidência do Governo (VP) prevê a realização de ações de formação profissional na Administração Pública, através da Direção Regional do Comércio, Indústria e Energia (DRCIE) e da Direção Regional da Administração Pública e Local (DRAPL).

Para 2014, atenta a profunda reestruturação da Administração Pública, as proeminentes reformas legislativas inerentes, como são os casos, já do conhecimento público, sob forma de anteprojetos, da futura Lei Geral do Trabalho em Funções Públicas, do novo regime jurídico de requalificação dos trabalhadores em funções públicas, entre outros, a já publicada lei que alterou a duração do período normal de trabalho dos trabalhadores em funções públicas e as constantes alterações ocorridas a importantes normativos em vigor, como o RCTFP e a LVCR, é de toda a relevância prever financiamento para a formação profissional, imprescindível a todos os serviços da Administração Pública Regional e Local.

Os múltiplos regimes jurídicos, atualmente em vigor, entretanto alvos de importantes alterações, como são o regime de vínculos, carreiras e remunerações (LVCR), o sistema de avaliação do desempenho (SIADAP), o regime jurídico do contrato de trabalho em funções públicas (RCTFP), o Código dos Contratos Públicos (CCP), a Lei dos Compromissos e dos Pagamentos em Atraso (LCPA) e respetiva regulamentação, os regimes jurídicos do pessoal dirigente, dos institutos públicos e dos gestores públicos, entre outros, e ainda os que se futuram, determinam e impõem a realização de formação profissional, e exige que se dê continuidade à política seguida ao longo dos últimos anos, a de propiciar formação profissional a todos os trabalhadores da Administração Pública Regional e Local da RAM.

Nesta medida, a Secretaria Regional do Plano e Finanças (SRF), através da Inspeção Regional das Finanças (IRF), prevê promover ações de melhoria contínua das competências dos seus recursos humanos, afetos ao controlo financeiro e avaliação, sendo os resultados esperados traduzidos no aumento da eficácia e eficiência da atuação do Serviço. Estas ações serão organizadas pela IRF em parceria com outras entidades e destinam-se ao pessoal integrado na carreira especial de inspeção ou que exerçam funções similares.

A Direção Regional dos Assuntos Fiscais (DRAF) promoverá o projeto “Formação do pessoal da DRAF” cujo objetivo é o de formação e atualização de conhecimentos técnico-profissionais dos colaboradores da administração tributária da RAM e a formação e atualização permanente em novas tecnologias e novas aplicações informáticas.

M-054 - Modernização administrativa e governo eletrónico

Esta medida inclui as ações que visem promover a dotação das novas tecnologias e instrumentos inovadores que contribuam para o desejado aumento da produtividade, eficiência e eficácia na administração pública. Enquadram-se nesta medida os projetos que visem a simplificação e modernização administrativa, a informatização de procedimentos e a disponibilização de serviços públicos on-line.

A Vice-Presidência do Governo (VP), no âmbito da modernização administrativa e governo eletrónico prevê para 2014 a prossecução dos seguintes investimentos:

- Informatização dos Serviços de Apoio ao Gabinete do Vice-Presidente e Serviços de Apoio – projeto que prevê a aquisição de diverso equipamento e software informáticos necessários à renovação do parque informático;
- Informatização dos Serviços Afetos à DRAECE – aquisição de software informático, de modo a dotar o Serviço de um mecanismo para monitorização e funcionamento dos UPS e shutdown dos servidores e PC, em situações de falta de energia e quando as baterias se encontram num nível mínimo, evitando que os equipamentos sejam desligados abruptamente, o que pode provocar sérios danos na informação lá residente;
- Informatização dos Serviços Afetos à DRCIE - prevê para 2014 as seguintes atividades: contrato-programa com a AREAM – Agência de Desenvolvimento da Região Autónoma da Madeira, com vista à implementação de certificados eletrónicos de importação no âmbito das medidas específicas de abastecimento das Regiões Ultraperiféricas da União Europeia (POSEI); alargamento e melhorias dos serviços on-line; implementação de melhorias no controlo da receita; reestruturação da área de trabalho dos serviços administrativos; criação de um plano de segurança contra incêndios e aluviões; implementação da certificação multi-site dos sistemas de gestão da qualidade de diversos organismos regionais, em que se inclui a criação de modelos de “Gestão da Qualidade para a Administração Regional” e a manutenção da certificação de qualidade do sistema de gestão da DRCIE; implementação, em parceria com a Direção Regional da Administração Pública e Local e da Direção Regional de Informática, da Diretiva Serviços do Mercado Interno da RAM, nomeadamente, no que diz respeito ao acompanhamento das alterações legislativas e à desmaterialização de procedimentos administrativos relativos à autorização de exercício de atividades sujeitos ao cumprimento da aludida Diretiva;
- Modernização do LREC – A globalização da economia e os fenómenos de crises financeira e sociais atuais, obrigam o gestor a racionalizar os recursos existentes. Assim, a modernização do LREC é um dos investimentos cruciais, mesmo nas condições atuais impostas pelo Programa de Ajustamento Económico e Financeiro da Região Autónoma da Madeira (PAEF RAM). O vetor de redução será a continuação do investimento na digitalização integral de todo os documentos em suporte papel, que permitirá efetuar a redução do consumo de papel e de consumíveis, bem como libertar

recursos humanos que estão atualmente ainda dedicados à tarefa da circulação documental e de impressão de cópias, em formato papel no LREC;

- Electronicgovernment@e-island.RAM – projeto que visa a construção de uma infraestrutura de rede de alto débito em fibra ótica e um data center; implementação de intranet e normalização de processos internos; implementação de um sistema de apoio à decisão; implementação de novos serviços e conteúdos on-line ao cidadão; e a integração de um Guiché Único com os serviços já em funcionamento da Loja do Cidadão; implementação de um sistema seguro de autenticação. Este projeto enquadra-se no âmbito da “Sociedade da Informação e do Conhecimento”, mais propriamente chamado governo eletrónico, e responde às diretivas comunitárias para investimentos públicos, por se inserir numa área estratégica para a melhoria das condições de acesso à informação, pelo cidadão, através da disponibilização de conteúdos e serviços on-line. Em 2014 proceder-se-á à concretização do projeto desenvolvido pelo consórcio com a abertura de um concurso público internacional, assim como a aquisição de alguns equipamentos necessários;
- Promoção e desenvolvimento do e-Government – o objetivo essencial do projeto é dotar a Administração Pública Regional de tecnologias, instrumentos modernos, que promovam a eficiência, eficácia, com qualidade, do seu sistema administrativo, visando a simplificação e modernização administrativa, agilização na comunicação, a informatização de procedimentos e a evidente disponibilização de serviços públicos on-line. Em 2014, o projeto visará o incremento e a formação de novos serviços on-line no Portal do Governo Regional, o desenvolvimento da plataforma para a crescente comunicação e a interação entre os Cidadãos, as Empresas com as Entidades Públicas da Região, na obtenção/prestação de serviços on-line, a estruturação/desenvolvimento da plataforma no sentido da desmaterialização das comunicações interorganizações públicas da Região e a necessária manutenção preventiva, corretiva e evolutiva.

A Secretaria Regional do Plano e Finanças (SRF), através da Direção Regional de Informática (DRI), desenvolverá os seguintes projetos:

- Sistema de Comunicações Unificadas do Governo Regional - UC@GOVRAM - tem como objetivo a unificação das infraestruturas de comunicações da Administração Pública Regional, com gestão centralizada e global, integrando todos os serviços de comunicações, dados e voz, fixas, móveis, e por conseguinte a forma como as pessoas se associam, comunicam e colaboram para realizar objetivos comuns. Este objetivo passará pela definição de um modelo de governance das redes de comunicações da Administração Pública Regional; pela interligação e a progressiva integração das redes de comunicações (WAN) da Administração Pública Regional, privilegiando infraestruturas próprias em fibra-ótica; a implementação de uma plataforma de comunicações unificadas de forma a permitir, sem deslocação de pessoas, a realização de conferências pela Região, pelo País e a nível internacional;
- Infraestrutura Tecnológica do Governo Regional - IT@GOVRAM - estruturado numa arquitetura de sistemas de informação de referência a definir, tem como objetivo a implementação, aquisição, desenvolvimento e manutenção de tecnologias e sistemas de informação na Administração Pública Regional, bem como a implementação de ferramentas e metodologias que permitam a catalogação contínua de toda a infraestrutura SI e TIC da Administração Pública Regional, servindo também de suporte à implementação de planos de ação transversais e sectorial TIC. Pretende-se a consolidação dos centros de dados da Administração Pública Regional, bem como a racionalização

das áreas técnicas TIC existentes nos vários edifícios da Administração Pública Regional; a eliminação do suporte físico (vulgo papel) na Administração Pública Regional, entre organismos públicos e, sempre que possível, na relação com cidadãos e empresas, potenciando, simultaneamente, a modernização administrativa; a racionalização das estações de trabalho de periféricos, em termos de hardware e licenciamento;

- Plataforma Partilhada de Serviços do Governo Regional - SERVICES@GOVRAM - tem como objetivo a disponibilização de serviços e plataformas tecnológicas comuns a vários organismos públicos, que permitam a normalização de processos e funções numa ótica de racionalização de custos e de serviços partilhados. Serão desenvolvidas todas as medidas e ações necessárias à implementação de uma plataforma de serviços eletrónicos, bem como para assegurar a infraestrutura tecnológica de suporte à plataforma.

A evolução e o enquadramento dos projetos do âmbito da informação geográfica relevam o seu valor económico e contributo para o desenvolvimento sustentável, constituindo em simultâneo uma dimensão da sociedade do conhecimento, alavancada pela elevada dinâmica e evolução das tecnologias da informação que influem na adequação dos processos da administração pública eletrónica às exigências dos destinatários dos serviços.

A diretiva INSPIRE atribui à informação geográfica uma qualificação de recurso acessível à Administração Pública Regional e Local, aos agentes económicos do setor privado, aos organismos ligados ao setor da inovação e do conhecimento, e à população em geral.

Pretende-se que as atividades relacionadas com esta medida sejam as seguintes:

- Melhorar a acessibilidade e usabilidade dos portais por forma a atender às necessidades mais prementes dos utilizadores finais da informação:
 - Sistematizar a informação relativa ao cadastro geométrico da propriedade rústica;
 - Disponibilizar em front-office a informação cadastral para melhoria da qualidade do atendimento;
- Aumentar a oferta de temas de informação geográfica da incumbência do conjunto de organismos da Administração Pública Regional e Local:
 - Assegurar o bom funcionamento do geoportal IRIG;
 - Estimular a comunicação dos temas da cartografia, da geodesia, do cadastro e das demais tecnologias de informação geográfica;
 - Fomentar o uso das ferramentas de produção e análise geográfica para apoio à decisão pelos parceiros da IRIG;
- Fomentar a uniformização de processos de criação, manutenção e partilha de informação:
 - Assegurar o bom funcionamento do Portal Regional de Licenciamento Urbanístico;
 - Disponibilizar informação georreferenciada dos temas relativos ao ordenamento do território, incluindo os instrumentos de gestão territorial que entrem em vigor ao longo de 2014;

- Estimular o uso das ferramentas de consulta e análise pelas entidades, profissionais do setor e cidadãos interessados na temática do urbanismo e do ordenamento do território;
- Aumentar a visibilidade da RAM no seio dos atores dos setores ligados à inovação, às redes digitais e aos sistemas de informação:
 - Assegurar o bom funcionamento do portal GeocidMadeira e da plataforma móvel GeocidMadeira Mobile;
 - Difundir na Internet a informação geográfica regional, através da publicação de serviços de mapas com interesse para o cidadão comum e para o cidadão turista, relativos a temas como toponímia de lugar, endereços, serviços públicos, serviços turísticos, etc.;
 - Implementar novas categorias de temas de pontos de interesse relativos à RAM;
 - Atualizar a informação de cidadania por forma a dar resposta à procura de serviços e satisfação das necessidades de informação geográfica;
- Garantir os equipamentos de precisão e seus sistemas de suporte necessários ao controlo das atividades de execução do cadastro predial;
- Definir normas e procedimentos técnicos para a execução da operação de levantamento cadastral;
- Estabelecer um sistema de informação de suporte à recolha da informação resultante dos elementos adquiridos no terreno;
- Proceder à atualização de bases cartográficas para a RAM, incluindo ortofotocartografia e modelos altimétricos, cooperar com outros organismos públicos no apoio às atividades de caracterização do território, no âmbito das suas atribuições e competências e desenvolver e participar em estudos que visem o estudo das alterações físicas, sociais e ambientais sobre o território regional.
- Ao nível do Balcão Verde, a SRA continuará a ter um espaço na Loja do Cidadão, para disponibilização de toda a ajuda e informação necessária aos agricultores. Os agricultores também poderão apresentar candidaturas a alguns sistemas de apoio, como por exemplo as indemnizações compensatórias.

No âmbito desta medida, as ações a serem prosseguidas pela Secretaria Regional da Cultura, Turismo e Transportes (SRT) centram-se na manutenção do equipamento informático dos serviços da SRT e entidades dependentes e do Gabinete do Secretário Regional. Salientam-se, portanto, os seguintes investimentos:

- Melhoria contínua e introdução de novos conteúdos no site oficial do Turismo da Madeira bem como o desenvolvimento de microsites, nomeadamente, alusivos aos vários eventos de animação da responsabilidade da DRT;
- Tradução de todos os conteúdos do site oficial do Turismo para a língua russa;
- Consolidação da presença do destino Madeira através da criação / implementação / divulgação em novas plataformas comunicacionais/redes sociais, tais como o Twitter, Flickr e Facebook, e gestão conjunta com as plataformas utilizadas pela Associação de Promoção da Região Autónoma da Madeira (AP-Madeira);

- Desenvolvimento de aplicações móveis com recurso a ferramentas de GPS e georreferenciação de forma a fomentar a imagem da Madeira enquanto destino turístico moderno e de excelência;
- Concretização, no âmbito do projeto Modernização e Segurança Informática, de um conjunto de recomendações técnicas referentes à gestão integrada de meios, redes e sistemas de segurança, assim como a implementação de novas tecnologias e informatização de todos os serviços da DRAC, com vista a uma crescente desburocratização e resposta mais célere aos utentes;
- Realização, no setor dos transportes terrestres, dos seguintes investimentos:
 - Implementar o sistema informático de gestão dos procedimentos relacionados com a certificação profissional de gestores de empresas de transporte rodoviário;
 - Atualizar as ferramentas informáticas utilizadas na gestão de procedimentos de contraordenação rodoviária, com intuito de, designadamente, torná-las mais adaptadas às exigências resultantes das alterações ao Código da Estrada;
 - Atualizar o sistema informático utilizado na gestão dos procedimentos de atribuição da Carta de Qualificação de Motorista (CAM/CQM) e o utilizado na gestão dos procedimentos de atribuição de certificado de motorista de veículos afetos ao transporte de mercadorias perigosas (ADR);
 - Modernizar o sistema informático do serviço, adequando-o aos novos desafios conjunturais.

No âmbito da APRAM – Administração dos Portos da RAM, SA prevê-se investir na:

- Modernização administrativa, promovida através da elaboração do site institucional da APRAM, SA, que além da informação geral sobre a atividade portuária, contemplará a criação de uma área reservada, destinada aos parceiros de negócio;
- Aquisição e atualização do software destinado à implementação da contabilidade orçamental;
- Aquisição de equipamentos de informática, comunicações marítimas, entre outros.

A Secretaria Regional dos Assuntos Sociais (SRAS), através do Instituto de Emprego da Madeira, desenvolverá o projeto “Remodelação do Sistema de Informação”, com os seguintes objetivos:

- Atualização do sistema informático dos serviços, desenvolvendo a uniformização de critérios de gestão, concretamente, com a aquisição de hardware adequado aos novos desafios conjunturais;
- Substituição do material informático afeto, que se encontra obsoleto;
- Aquisição de serviços técnicos para o desenvolvimento e implementação de uma aplicação informática – software, no sentido de otimizar os processos de trabalho, rentabilizados os recursos humanos existentes;
- Dotar os serviços de ferramentas informáticas que permitam atestar um tratamento eficaz no que concerne aos processos de contraordenações, na sequência de infração à legislação nacional e comunitária relativa a matéria económica, visando um controlo adequado e continuado;

- Potenciar eficácia e qualidade global do serviço prestado pela Inspeção Regional das Atividades Económicas (IRAE), também, através do atendimento on-line, nomeadamente, através da receção de queixas, reclamações e pedidos de informação.

A Secretaria Regional da Educação e Recursos Humanos (SRE), em 2014, dará continuidade os seguintes investimentos:

- Operações Estatísticas Laborais – este projeto pautar-se-á pelo rigor e pela qualidade aliados a uma crescente simplificação de processos e métodos e à crescente utilização das tecnologias de informação. Deste modo, este Serviço, em articulação com os correspondentes organismos nacionais e regionais procurará implementar a utilização, pelos prestadores da informação, da entrega dos formulários por meio informático, com especial ênfase para a utilização do correio eletrónico e da Internet. Paralelamente, a informação e estudos produzidos deverá ser editada e divulgada com crescente recurso aos suportes digitais (correio eletrónico e página Web). A periodicidade de divulgação é trimestral, semestral ou anual, conforme a frequência do lançamento das correspondentes operações. Estes documentos são divulgados pelas principais entidades públicas e privadas da Região e pelos organismos nacionais com competência na realização de idênticas estatísticas;
- Serviços Eletrónicos para a Educação (SEIE) – o projeto consiste na implementação e disponibilização de serviços e sistemas integrados, no âmbito da Educação, numa perspetiva de serviços partilhados, de forma a disseminar por todas os serviços da Secretaria Regional de Educação e Recursos Humanos um conjunto de ferramentas (serviços e sistemas) eletrónicas que potencializem a eficácia e qualidade global dos serviços prestados à comunidade educativa e restantes agentes. O objetivo deste projeto é implementar um Sistema de Informação com as seguintes características: convergente, assegurando a gestão de processos específicos da rede educativa regional; evolutivo, garantindo a constante adequação às necessidades da organização; integrado, de forma a abranger o maior número de áreas funcionais; modular, flexibilizando o desenvolvimento e crescimento dos serviços a disponibilizar através de módulos integráveis; e relacional, de forma a promover o relacionamento eletrónico entre os diversos intervenientes no processo educativo, através de trabalho cooperativo e colaborativo;
- Apoio à Gestão das Escolas – pretende disponibilizar uma plataforma de Apoio à Gestão Escolar comum a todas as Escolas dos 2º, 3º Ciclos e Secundárias da RAM, bem como aos Serviços e Direções Regionais, com o objetivo de medir e alcançar proveitos, custos e resultados de forma a garantir os 3 E (Eficácia, Eficiência e Economia) na Gestão Escolar, bem como, cumprir os normativos legais de prestação de contas, segundo a contabilidade pública e o POCP / POC-Edu.

M-055 - Qualificação e certificação dos serviços públicos e melhoria do atendimento a cidadãos e empresas

No que respeita aos investimentos dos serviços dependentes da Secretaria Regional do Plano e Finanças (SRF), estão previstos os seguintes:

- Sistema de Gestão de Atendimento e Filas de Espera – conclusão do sistema de gestão de atendimento, tarefas desempenhadas, ações e tempos de execução; definição e gestão das filas de espera e otimização do tempo e qualidade no serviço prestado aos utentes dos serviços;

- Site Institucional – atualização do portal da Direção Regional dos Assuntos Fiscais (DRAF) e inclusão de novos conteúdos; site de comunicação, divulgação e apoio ao contribuinte; instalação de novas tecnologias de relacionamento institucional; ferramentas e aplicações on-line de apoio aos utentes do serviço;
- Gestão documental - desenvolvimento de uma plataforma em ambiente web conducente ao tratamento, catalogação e organização, modernização e otimização de todo o circuito documental da DRAF.

As ações a desenvolver em 2014 da responsabilidade da SRA no âmbito desta medida visam a renovação da acreditação, sob âmbito flexível, do Laboratório Regional de Veterinária e Segurança Alimentar (LRVSA), de acordo com a Norma NP EN ISO 17025, através de avaliação por parte do IPAC. A acreditação do LRVSA, além de obrigatória pelo Regulamento (CE) nº 2076/2005, da Comissão, de 5 de dezembro, traz vantagens competitivas pela preferência dos clientes e pela confiança do mercado ao nível da qualidade e segurança alimentar. Estas atividades enquadram-se no projeto “Acreditação do Laboratório Regional de Veterinária e Segurança Alimentar” (LRVSA), a ser cofinanciado pelo Programa Intervir+.

A DRADR tem de se modernizar de forma a ir de encontro às expectativas e exigências de qualidade de serviço dos seus clientes. A gestão adequada dos processos e a sua simplificação foi conseguida com a certificação do seu sistema de gestão (SG), de acordo com os requisitos da Norma ISO NP 9001:2008, a qual foi concedida por uma entidade certificadora. É necessário manter a certificação, o que implica o desenvolvimento de um conjunto de atividades de melhoria contínua do Sistema de Gestão (SG), nomeadamente, a atualização dos procedimentos de gestão e dos procedimentos técnicos de todas as áreas de intervenção da DRADR, bem como dos restantes documentos de suporte ao SG.

M-056 - Construção e remodelação de edifícios e equipamentos públicos

A Vice-Presidência do Governo (VP), através da atuação da Direção Regional de Edifícios Públicos, prevê para 2014 a prossecução de investimentos de beneficiação, remodelação e recuperação de edifícios e equipamentos públicos.

O projeto “Inventariação, Racionalização e Rentabilização do Património” da responsabilidade da DRPA, tem como objetivo a aquisição de serviços de apoio técnico e consultoria necessários à regularização e rentabilização dos ativos imobiliários que sejam detidos direta ou indiretamente pela Região Autónoma da Madeira, e apresentação de soluções com vista à sua racionalização e rentabilização.

Ainda nesta medida a Secretaria Regional da Cultura, Turismo e Transportes (SRT) prevê a concretização de todos os investimentos a realizar no âmbito dos edifícios e instalações dos seus serviços, nomeadamente, de trabalhos de conservação e reparação assim como a aquisição e manutenção de equipamentos fundamentais para a prestação de um serviço público eficiente e de qualidade.

A Secretaria Regional dos Assuntos Sociais (SRAS), dará continuidade ao projeto “Beneficiação de Estruturas Físicas do IASAÚDE”. Esta intervenção passa por reabilitar e requalificar o edifício sede deste Instituto, por se tratar de um prédio com cerca de 40 anos, que apresenta diversas patologias que urgem resolver e que, inclusivamente, já motivaram um parecer do Laboratório Regional de Engenharia Civil



dando conta de elevados riscos de segurança. O ano de 2014 será o de conclusão, perspetivando-se a renovação de uma área do 4.º piso que se encontra inutilizada;

A Secretaria Regional da Educação e Recursos Humanos (SRE) leva a cabo a concretização das “Obras de melhoramento da sede social (GES)”: este projeto pretende apoiar as obras necessárias às futuras instalações do Gabinete do Ensino Superior, no âmbito da atual política de otimização de recursos e redução de custos seguida pelo Governo Regional, o qual tem denunciado diversos contratos de arrendamento no sentido de aproveitar os espaços que pertencem à RAM.

P-059 - COOPERAÇÃO

O reforço da coesão territorial, no âmbito da União Europeia, confere uma maior cooperação baseada em projetos conjuntos destinados ao desenvolvimento regional e local no contexto da cooperação territorial, mediante medidas conducentes ao desenvolvimento territorial integrado, de abrangência transnacional e em redes de desenvolvimento e intercâmbio. Neste sentido, e no âmbito deste Programa, serão executados investimentos nas seguintes medidas:

- M-057 - Cooperação regional;
- M--058 - Gestão e controlo de programas de apoio ao desenvolvimento.

M-057 - Cooperação regional

A Vice-Presidência do Governo (VP), no âmbito da atuação da Direção Regional dos Assuntos Europeus e da Cooperação Externa (DRAECE), dará continuidade ao projeto “Ações de Cooperação Externa”, que tem como objetivo principal o desenvolvimento de alianças estratégicas com outras regiões europeias, e do Mundo, aos mais variados níveis, quer bilaterais ou multilaterais. Este projeto estabelece contactos com outros Departamentos Públicos e Privados, na sequência de pedidos de parceria em ações de cooperação externa, sendo objetivo prioritário promover a cooperação inter-regional, em especial entre as Regiões Ultraperiféricas.

O instituto de Desenvolvimento Empresarial prossegue o “Projeto Cooperação Inter-Regional e Transnacional”, com o objetivo de fomentar o desenvolvimento regional e atingir as metas da estratégia da União Europeia em matéria de crescimento, emprego e desenvolvimento sustentável.

No que respeita à intervenção da Secretaria Regional do Plano e Finanças (SRF), a Direção Regional de Estatística da Madeira (DREM), dará continuidade os seguintes projetos:

- METAMAC: Sistema Integrado de Dados e Metadados Estatísticos - este projeto tem por objetivo melhorar a qualidade dos dados estatísticos que se produzem nos serviços de estatísticas das Regiões da Macaronésia (através da incorporação de meta-informação), no âmbito do Programa de Cooperação Transnacional Madeira-Açores-Canárias. A realização do projeto prevê a incorporação de meta-informação que facilite a gestão, difusão e interpretação dos dados estatísticos, através da criação de um repositório de meta-dados e um sistema integrado de dados e meta-dados que incorpore a sua definição e estrutura. A difusão dos resultados estatísticos será efetuada através de um sistema integrado de difusão. Estes três sistemas interligados irão permitir a criação de um conjunto de informação estruturada sob um conjunto de standards e protocolos que serão definidos no âmbito do projeto. Toda esta informação será gerida através de uma ferramenta de gestão de meta-dados e divulgada através de um portal de difusão de estatísticas que permita ao público efetuar pesquisas e tratamentos estatísticos avançados. O resultado do projeto favorecerá o intercâmbio de informação através de diversos standards (como SDMX ou PXML) e porá à disposição da sociedade uma ferramenta fundamental para a definição e avaliação das políticas de uma Região, permitindo uma análise detalhada do estado de cada uma das regiões. Em 2014, prevê-se a instalação e integração do módulo de visualização de dados e meta-dados no portal da

DREM, bem como o carregamento do respetivo sistema. O projeto ficará concluído com a realização de testes e passagem do sistema para produção;

- CONTRIMAC: Contabilidade Trimestral da Macaronésia – este projeto tem por objetivo realizar o cálculo dos principais agregados macroeconómicos da economia regional, trimestralmente, no âmbito do Programa de Cooperação Transnacional Madeira-Açores-Canárias. Visa obter uma série de indicadores que caracterizem o estado da atividade económica de cada arquipélago, trimestralmente. Trata-se de séries trimestrais do Produto Interno Bruto Regional, por sectores, tanto a preços correntes como a preços constantes. A metodologia de referência é o Sistema Europeu de Contas de 1995 – SEC95, que define um procedimento indireto de estimação dos principais agregados macroeconómicos, que se baseia na desagregação trimestral dos dados das contas anuais, de acordo com métodos estatísticos, utilizando indicadores que permitem a extrapolação para o ano corrente. Em 2014 está previsto o aprofundamento da formação dos técnicos do projeto em temas específicos como seja a análise de séries temporais e a progressiva melhoria do software de apoio, aproveitando a produção de material científico, por exemplo, sobre métodos de desagregação temporal.

As principais ações a desenvolver no âmbito de projetos e iniciativas de cooperação inter-regional da responsabilidade da Secretaria Regional do Ambiente e Recursos Naturais (SRA) são as seguintes:

- Conclusão do projeto cofinanciado pelo Programa MAC, de controlo do *Aedes aegypti* na Madeira, através da exploração de métodos alternativos aos inseticidas de síntese, em colaboração com o IASAÚDE. Está prevista a realização de ensaios de inseticidas naturais comercializados para o combate do mosquito *Aedes aegypti* e a realização de ensaios sobre larvas do referido mosquito, de extratos de plantas endémicas para ensaios biológicos de prospeção de substâncias que se possam vir a usar como bioinseticidas;
- Conclusão do projeto de combate às moscas da fruta, na Macaronésia incluindo Cabo Verde, cofinanciado pelo Programa MAC e cujo objetivo é contribuir para o maior conhecimento desses insetos e para reduzir a aplicação de inseticidas. Está prevista a continuação da monitorização da rede de armadilhas para a mosca do mediterrâneo e sua análise com recurso a ferramentas informáticas (SIG), da avaliação da infestação da fruta fresca por esta praga e da recolha de material vegetal da flora para prospeção de plantas bioativas, bem como realização de testes de campo para avaliação de plantas bioativas no combate à mosca do mediterrâneo e a realização de ensaios de compatibilidade sexual da mosca do mediterrâneo nas Ilhas de Tenerife (Canárias) e de S. Jorge (Açores);
- MARPROF-CV – Projeto visando sobretudo a prospeção de novas áreas de pesca para o desenvolvimento da pescaria de peixe-espada preto, nomeadamente em redor do arquipélago de Cabo Verde. Este projeto tem prevista a realização de uma campanha naquele arquipélago, utilizando uma embarcação de pesca comercial da frota espadeira da Madeira. De acordo com o cronograma aprovado, este projeto finaliza no fim do ano de 2014.

Esta medida envolve ações que promovam o aproveitamento dos benefícios potenciais decorrentes da promoção pró-ativa de relações de cooperação inter-regional à escala europeia e global, nomeadamente, projetos conjuntos que visem o desenvolvimento da Região, integrado no âmbito do desenvolvimento

transnacional e em redes de desenvolvimento e de intercâmbio transfronteiriço. No ano 2014, a SRT prevê dinamizar os seguintes projetos:

- ArqueoMAC – projeto que visa a investigação, catalogação, sistematização e divulgação de dados e informações no âmbito da arqueologia, aprovado no âmbito do Programa MAC, no qual a Direção Regional dos Assuntos Culturais (DRAC) participa em parceria com os Açores e as Canárias. Com este projeto, mediante a utilização de novas tecnologias, pretende-se construir uma informação alargada, de base digital, de forma a proporcionar aos interessados e utilizadores os conhecimentos disponíveis no que respeita à arqueologia insular atlântica. Este projeto está previsto ficar concluído em 2014;
- CURIOSITY - A discovery Journey of Europe's Nautical and SubAquatic Cultural Heritage - arranque do projeto, candidatado ao Programa “Cooperation projects to support transnational tourism based on European cultural and industrial heritage” – Action "Transnational Tourism Products", no qual a Direção Regional do Turismo (DRT) participa, na qualidade de parceira, e cujo tema é a Náutica Europeia e o Património Cultural Subaquático. Este projeto visa desenvolver e promover ações relacionadas com as atrações, veleiros históricos, itinerários de navegação a vela, locais/museus arqueológicos de mergulho e outros recursos significativos e potencialmente relevantes.

No âmbito desta medida, a Secretaria Regional dos Assuntos Sociais (SRAS), dará prossecução aos seguintes investimentos:

- Da responsabilidade do IEM, temos o projeto “Rede EURES”, temos a continuidade de participação na Rede EURES, na sua função de informação, aconselhamento e colocação de candidatos a emprego na Europa, facilitando a mobilidade e a colocação de trabalhadores que queiram aceder a ofertas de emprego no espaço europeu. A Rede, ao melhorar as condições de livre circulação de trabalhadores contribui, não só para o desenvolvimento do mercado de emprego europeu, mas também para o desenvolvimento pessoal e profissional dos trabalhadores que aderem, ao conhecerem as diferentes realidades e estruturas de trabalho noutros países;
- O IASAÚDE, IP-RAM levará a efeito o projeto MOSQIMAC, no qual pretende continuar com a prevenção, vigilância e controlo do mosquito *Aedes aegypti*. A sua atuação será ao nível da dimensão entomológica, da vigilância epidemiológica e laboratorial, da intervenção ambiental e da educação para a saúde, sectores que se consideram fundamentais para assegurar uma abordagem racional face às opções de prevenção e à estratégia de controlo.

M-058 - Gestão e controlo de programas de apoio ao desenvolvimento

Inserem-se nesta medida projetos em parceria com várias entidades e regiões europeias que consolidam e desenvolvem o *networking*, contribuindo para a visibilidade e internacionalização da Região.

A Vice-Presidência do Governo, através do IDE, IP-RAM, pauta as suas intervenções no sentido de dotá-lo, enquanto organismo intermédio associado à gestão de Programas Operacionais, de um adequado sistema de informação e comunicação. Engloba, igualmente, a realização de estudos e pareceres sobre o impacto dos apoios concedidos na atividade produtiva regional, de modo a aferir o impacto dos incentivos na RAM.

No âmbito ainda desta medida, a Secretaria Regional do Plano e Finanças (SRF), através da atuação do Instituto de Desenvolvimento Regional (IDR), dará continuidade aos projetos associados à assistência técnica dos Programas Operacionais (PO) sob a sua tutela, perspetivando a sua conclusão em 2015.

Estes projetos integram o investimento necessário para assegurar o funcionamento dos respetivos sistemas e estruturas de gestão, coordenação, acompanhamento e avaliação e o desempenho eficaz das funções que lhe são atribuídas. Estando os PO em fase de encerramento, estes projetos têm como principal objetivo a criação das necessárias condições logísticas e humanas ao funcionamento das Estruturas de Apoio Técnico à Autoridade de Gestão dos PO, designadamente, garantir o cofinanciamento de despesas com o pessoal, com a formação dos quadros que compõem esta estrutura e com a aquisição de bens e serviços necessários à prossecução da missão da AG.

De igual importância, destaca-se ainda, a necessidade de garantir um Sistema de Informação de apoio à gestão do Programa, apoiar a contratação de serviços de consultoria em áreas associadas essencialmente à realização de estudos e diagnósticos que se revelem importantes quer seja no âmbito dos PO ou noutras áreas que permitam potenciar outras intervenções, o apoio à realização de ações de informação e publicidade associadas ao PO, nomeadamente, a divulgação dos apoios previstos nos Programas, a participação em feiras e outros eventos semelhantes, a promoção de seminários e conferências e a criação de material promocional e, também, o apoio à externalização de serviços relacionados com o desenvolvimento de ações de acompanhamento e verificação de projetos cofinanciados no âmbito destes Programas. Prevê-se, ainda, apoiar as despesas relacionadas com os trabalhos de preparação do Próximo Período de Programação 2014-2020, designado por Quadro Estratégico Comum (QEC).

No sentido de assegurar as estruturas associadas à execução da intervenção operacional cofinanciada pelo Fundo Europeu das Pescas (FEP), está proposto em orçamento para 2014, no âmbito do projeto “Assistência Técnica – FEP”, um conjunto de despesas no âmbito da gestão e acompanhamento do Programa Operacional das Pescas 2007 – 2013 (PROMAR).

A Secretaria Regional da Educação e Recursos Humanos (SRE) prevê dinamizar os seguintes projetos:

- Do projeto “Iniciativas Comunitárias” salientam-se os seguintes programas de financiamento:
 - 7PQ (FP7) – 7º Programa-Quadro para a Investigação e Desenvolvimento Tecnológico - principal ferramenta de financiamento de que a União Europeia dispõe para financiar a investigação;
 - CIP – PROGRAMA-QUADRO PARA A COMPETITIVIDADE E A INOVAÇÃO - estímulo à competitividade das empresas europeias. O programa tem como principal alvo as pequenas e médias empresas (PME) e apoia atividades relacionadas com a inovação (incluindo eco inovação), promovendo igualmente o desenvolvimento e utilização das tecnologias de informação e comunicação (TIC). O programa impulsiona também as energias renováveis e a eficiência energética;
 - PCT-MAC - Programa de Cooperação Transnacional Madeira, Açores e Canárias com o objetivo de incrementar os níveis de desenvolvimento e de integração socioeconómica dos três arquipélagos, fomentando uma estratégia que visará o impulso da sociedade do conhecimento e do desenvolvimento sustentável;



- O Programa “Madeira Digital” reúne um conjunto de projetos que assumem como principal objetivo uma melhoria das condições de acesso à informação e ao conhecimento, bem como uma melhoria na qualidade de vida dos madeirenses e dos visitantes da Região Autónoma da Madeira. Simultaneamente, pretende-se com este Programa, fortalecer a criatividade e a inovação das organizações regionais.

II. POLÍTICA DE INVERSIONES



II. POLÍTICA DE INVESTIMENTOS

A política de investimentos consubstanciada no Plano e Programa de Investimentos e Despesas de Desenvolvimento da Administração da RAM para o ano 2014 prossegue as linhas orientadoras do Plano de Desenvolvimento Económico e Social (PDES) para o período 2007-2013, bem como as definidas no Documento de Orientação Estratégica Regional “Compromisso Madeira@2020”, no que à prossecução de políticas públicas de âmbito regional e sub-regional diz respeito.

Quadro 1 - Repartição da despesa realizada por prioridades de desenvolvimento

Unidade: milhares de euros

| Prioridades de Desenvolvimento | Valor | Estrutura % |
|---|--------------------|---------------|
| PE01-Inovação, Empreendedorismo e Sociedade do Conhecimento | 5 677 607 | 1,0% |
| PE02-Desenvolvimento Sustentável – Dimensão Ambiental | 114 448 865 | 21,0% |
| PE03-Potencial Humano e Coesão Social | 65 478 039 | 12,0% |
| PE04-Cultura e Património | 2 402 493 | 0,4% |
| PE05-Coesão Territorial e Desenvolvimento Equilibrado | 40 683 553 | 7,5% |
| PT01-Turismo | 17 000 750 | 3,1% |
| PT02-Agricultura e Desenvolvimento Rural, Pesca, Indústria, Comércio e Serviços | 51 939 587 | 9,5% |
| PT03-Infraestruturas Públicas e Equipamentos Coletivos | 235 587 211 | 43,3% |
| PT04-Governança Regional e Sub-regional | 10 956 657 | 2,0% |
| TOTAL | 544 174 762 | 100,0% |

Fonte: VP, SRF, SRA, SRT, SRAS e SRE

No Quadro 1 é evidenciada a distribuição, por prioridades de desenvolvimento estabelecidas no Plano de Desenvolvimento Económico e Social da RAM para o período 2007-2013, do montante global a investir no ano em apreço, o qual ascende a 544,2 milhões de euros, estando a maioria deste investimento afeta à infraestruturização pública e equipamentos coletivos (43,3% da despesa global prevista), ao Desenvolvimento Sustentável – Dimensão Ambiental (21,0%), ao Potencial Humano e Coesão Social (12,0%) e à Agricultura e Desenvolvimento Rural, Pesca, Indústria, Comércio e Serviços (9,5%).

Quadro 2 - Repartição da despesa realizada por Departamentos

Unidade: milhares de euros

| Departamentos | Valor | Estrutura % |
|-----------------------------------|--------------------|---------------|
| 43-Vice-Presidência | 174 721 673 | 32,1% |
| 44-Plano e Finanças | 193 881 226 | 35,6% |
| 45-Ambiente e Recursos Naturais | 32 664 066 | 6,0% |
| 46-Turismo, Cultura e Transportes | 49 859 538 | 9,2% |
| 47-Assuntos Sociais | 40 304 959 | 7,4% |
| 48-Educação e Recursos Humanos | 52 743 300 | 9,7% |
| TOTAL | 544 174 762 | 100,0% |


Fonte: VP, SRF, SRA, SRT, SRAS e SRE

No Quadro 2, que apresenta a afetação do investimento previsto para 2014, pelos Departamentos do Governo Regional responsáveis pela implementação do Plano de Investimentos, identifica a Secretaria Regional do Plano e Finanças como o organismo responsável pela parcela mais expressiva do montante financeiro global (35,6%), seguida da Vice-Presidência do Governo (32,1%), da Secretaria Regional da Educação e Recursos Humanos (9,7%), Secretaria Regional da Cultura, Turismo e Transportes (9,2%), da Secretaria Regional dos Assuntos Sociais (7,4%) e da Secretaria Regional do Ambiente e Recursos Naturais (6,0%).

III. DESENVOLVIMENTO DA PROGRAMAÇÃO FINANCEIRA DO INVESTIMENTO



Mapa I - Resumo por Programas / Fonte Financiamento





Mapa I - Resumo por Programa/Fontes de Financiamento

Unidade: Euros

| PROGRAMA / FONTE FINANCIAMENTO | PROGRAMAÇÃO FINANCEIRA ANUAL | | | | |
|---|------------------------------|-------------------|------------------|------------------|-------------------|
| | 2014 | 2015 | 2016 | Anos Seguintes | Total |
| 041 INOVAÇÃO E QUALIDADE | | | | | |
| 2. Financ. Comunitário | | | | | |
| FEDER | 284 750 | 425 000 | 0 | 0 | 709 750 |
| Outros | 3 071 000 | 0 | 0 | 0 | 3 071 000 |
| TOTAL 2. Financ. Comunitário | 3 355 750 | 425 000 | 0 | 0 | 3 780 750 |
| 3. Financ. Regional | | | | | |
| Receitas Gerais | 1 055 882 | 75 000 | 56 755 | 0 | 1 187 637 |
| TOTAL 3. Financ. Regional | 1 055 882 | 75 000 | 56 755 | 0 | 1 187 637 |
| TOTAL PROGRAMA | 4 411 632 | 500 000 | 56 755 | 0 | 4 968 387 |
| 042 INVESTIGAÇÃO E DESENVOLVIMENTO TECNOLÓGICO | | | | | |
| 2. Financ. Comunitário | | | | | |
| Outros | 32 987 | 13 000 | 0 | 0 | 45 987 |
| TOTAL 2. Financ. Comunitário | 32 987 | 13 000 | 0 | 0 | 45 987 |
| 3. Financ. Regional | | | | | |
| Receitas Gerais | 1 232 988 | 3 025 500 | 3 000 000 | 9 000 000 | 16 258 488 |
| TOTAL 3. Financ. Regional | 1 232 988 | 3 025 500 | 3 000 000 | 9 000 000 | 16 258 488 |
| TOTAL PROGRAMA | 1 265 975 | 3 038 500 | 3 000 000 | 9 000 000 | 16 304 475 |
| 043 AMBIENTE SUSTENTÁVEL | | | | | |
| 1. Financ. Nacional | | | | | |
| Outros | 26 842 208 | 55 653 799 | 1 500 000 | 0 | 83 996 007 |
| TOTAL 1. Financ. Nacional | 26 842 208 | 55 653 799 | 1 500 000 | 0 | 83 996 007 |
| 2. Financ. Comunitário | | | | | |
| FEOGA Orientação/FEADER | 32 539 | 0 | 0 | 0 | 32 539 |



Mapa I - Resumo por Programa/Fontes de Financiamento

Unidade: Euros

| PROGRAMA / FONTE FINANCIAMENTO | PROGRAMAÇÃO FINANCEIRA ANUAL | | | | |
|-------------------------------------|------------------------------|--------------------|-------------------|-------------------|--------------------|
| | 2014 | 2015 | 2016 | Anos Seguintes | Total |
| Fundo de Coesão | 72 619 222 | 63 942 917 | 1 500 000 | 0 | 138 062 139 |
| Outros | 1 786 110 | 1 065 094 | 590 940 | 22 396 | 3 464 540 |
| TOTAL 2. Financ. Comunitário | 74 437 871 | 65 008 011 | 2 090 940 | 22 396 | 141 559 218 |
| 3. Financ. Regional | | | | | |
| Receitas Gerais | 13 168 786 | 20 989 905 | 11 134 754 | 10 612 123 | 55 905 568 |
| TOTAL 3. Financ. Regional | 13 168 786 | 20 989 905 | 11 134 754 | 10 612 123 | 55 905 568 |
| TOTAL PROGRAMA | 114 448 865 | 141 651 715 | 14 725 694 | 10 634 519 | 281 460 793 |
| 044 EDUCAÇÃO E FORMAÇÃO | | | | | |
| 2. Financ. Comunitário | | | | | |
| Fundo Social Europeu | 14 558 765 | 0 | 0 | 0 | 14 558 765 |
| Outros | 733 250 | 0 | 0 | 0 | 733 250 |
| TOTAL 2. Financ. Comunitário | 15 292 015 | 0 | 0 | 0 | 15 292 015 |
| 3. Financ. Regional | | | | | |
| Autofinanciamento | 63 800 | | | | 63 800 |
| Receitas Gerais | 3 662 614 | 492 465 | 200 | 0 | 4 155 279 |
| TOTAL 3. Financ. Regional | 3 726 414 | 492 465 | 200 | 0 | 4 219 079 |
| TOTAL PROGRAMA | 19 018 429 | 492 465 | 200 | 0 | 19 511 094 |
| 045 DESPORTO E JUVENTUDE | | | | | |
| 3. Financ. Regional | | | | | |
| Receitas Gerais | 12 964 011 | 0 | 0 | 0 | 12 964 011 |
| TOTAL 3. Financ. Regional | 12 964 011 | 0 | 0 | 0 | 12 964 011 |
| TOTAL PROGRAMA | 12 964 011 | 0 | 0 | 0 | 12 964 011 |



Mapa I - Resumo por Programa/Fontes de Financiamento

Unidade: Euros

| PROGRAMA / FONTE FINANCIAMENTO | PROGRAMAÇÃO FINANCEIRA ANUAL | | | | |
|---|------------------------------|------------------|------------------|----------------|-------------------|
| | 2014 | 2015 | 2016 | Anos Seguintes | Total |
| 046 EMPREGO E TRABALHO | | | | | |
| 2. Financ. Comunitário | | | | | |
| Fundo Social Europeu | 4 000 000 | 198 291 | 91 040 | 83 136 | 4 372 467 |
| TOTAL 2. Financ. Comunitário | 4 000 000 | 198 291 | 91 040 | 83 136 | 4 372 467 |
| 3. Financ. Regional | | | | | |
| Autofinanciamento | 158 500 | 0 | 0 | 0 | 158 500 |
| Receitas Gerais | 14 035 000 | 198 291 | 91 040 | 83 135 | 14 407 466 |
| TOTAL 3. Financ. Regional | 14 193 500 | 198 291 | 91 040 | 83 135 | 14 565 966 |
| TOTAL PROGRAMA | 18 193 500 | 396 582 | 182 080 | 166 271 | 18 938 433 |
| 047 SAUDE | | | | | |
| 2. Financ. Comunitário | | | | | |
| Fundo Social Europeu | 112 000 | 112 000 | 112 000 | 0 | 336 000 |
| Outros | 400 000 | 1 590 240 | 0 | 0 | 1 990 240 |
| TOTAL 2. Financ. Comunitário | 512 000 | 1 702 240 | 112 000 | 0 | 2 326 240 |
| 3. Financ. Regional | | | | | |
| Receitas Gerais | 3 577 000 | 2 252 000 | 1 507 000 | 0 | 7 336 000 |
| TOTAL 3. Financ. Regional | 3 577 000 | 2 252 000 | 1 507 000 | 0 | 7 336 000 |
| TOTAL PROGRAMA | 4 089 000 | 3 954 240 | 1 619 000 | 0 | 9 662 240 |
| 048 INTEGRAÇÃO E EQUIDADE SOCIAL | | | | | |
| 3. Financ. Regional | | | | | |
| Receitas Gerais | 137 161 | 100 000 | 100 000 | 0 | 337 161 |
| TOTAL 3. Financ. Regional | 137 161 | 100 000 | 100 000 | 0 | 337 161 |
| TOTAL PROGRAMA | 137 161 | 100 000 | 100 000 | 0 | 337 161 |



Mapa I - Resumo por Programa/Fontes de Financiamento

Unidade: Euros

| PROGRAMA / FONTE FINANCIAMENTO | PROGRAMAÇÃO FINANCEIRA ANUAL | | | | |
|--|------------------------------|-------------------|-------------------|----------------|-------------------|
| | 2014 | 2015 | 2016 | Anos Seguintes | Total |
| 049 HABITAÇÃO E REALOJAMENTO | | | | | |
| 3. Financ. Regional | | | | | |
| Receitas Gerais | 11 075 938 | 19 050 000 | 19 050 000 | 0 | 49 175 938 |
| TOTAL 3. Financ. Regional | 11 075 938 | 19 050 000 | 19 050 000 | 0 | 49 175 938 |
| TOTAL PROGRAMA | 11 075 938 | 19 050 000 | 19 050 000 | 0 | 49 175 938 |
| 050 CULTURA E PATRIMONIO | | | | | |
| 2. Financ. Comunitário | | | | | |
| Outros | 490 835 | 0 | 0 | 0 | 490 835 |
| TOTAL 2. Financ. Comunitário | 490 835 | 0 | 0 | 0 | 490 835 |
| 3. Financ. Regional | | | | | |
| Receitas Gerais | 1 911 658 | 2 224 760 | 2 204 760 | 0 | 6 341 178 |
| TOTAL 3. Financ. Regional | 1 911 658 | 2 224 760 | 2 204 760 | 0 | 6 341 178 |
| TOTAL PROGRAMA | 2 402 493 | 2 224 760 | 2 204 760 | 0 | 6 832 013 |
| 051 DESENVOLVIMENTO TERRITORIAL EQUILIBRADO | | | | | |
| 1. Financ. Nacional | | | | | |
| Outros | 2 935 213 | 0 | 0 | 0 | 2 935 213 |
| TOTAL 1. Financ. Nacional | 2 935 213 | 0 | 0 | 0 | 2 935 213 |
| 2. Financ. Comunitário | | | | | |
| Fundo de Coesão | 5 000 000 | 0 | 0 | 0 | 5 000 000 |
| Outros | 14 820 482 | 235 000 | 0 | 0 | 15 055 482 |
| TOTAL 2. Financ. Comunitário | 19 820 482 | 235 000 | 0 | 0 | 20 055 482 |



Mapa I - Resumo por Programa/Fontes de Financiamento

Unidade: Euros

| PROGRAMA / FONTE FINANCIAMENTO | PROGRAMAÇÃO FINANCEIRA ANUAL | | | | |
|--|------------------------------|-------------------|-------------------|-------------------|-------------------|
| | 2014 | 2015 | 2016 | Anos Seguintes | Total |
| 3. Financ. Regional | | | | | |
| Autofinanciamento | 476 400 | 0 | 0 | 0 | 476 400 |
| Receitas Gerais | 17 451 458 | 1 518 000 | 1 063 000 | 3 330 000 | 23 362 458 |
| TOTAL 3. Financ. Regional | 17 927 858 | 1 518 000 | 1 063 000 | 3 330 000 | 23 838 858 |
| TOTAL PROGRAMA | 40 683 553 | 1 753 000 | 1 063 000 | 3 330 000 | 46 829 553 |
| 052 TURISMO | | | | | |
| 3. Financ. Regional | | | | | |
| Receitas Gerais | 17 000 750 | 10 740 000 | 10 740 000 | 0 | 38 480 750 |
| TOTAL 3. Financ. Regional | 17 000 750 | 10 740 000 | 10 740 000 | 0 | 38 480 750 |
| TOTAL PROGRAMA | 17 000 750 | 10 740 000 | 10 740 000 | 0 | 38 480 750 |
| 053 AGRICULTURA E DESENVOLVIMENTO RURAL | | | | | |
| 1. Financ.. Nacional | | | | | |
| Outros | 23 112 | 0 | 0 | 0 | 23 112 |
| TOTAL 1. Financ. Nacional | 23 112 | 0 | 0 | 0 | 23 112 |
| 2. Financ. Comunitário | | | | | |
| FEOGA Garantia/FEAGA | 57 778 | 0 | 0 | 0 | 57 778 |
| FEOGA Orientação/FEADER | 7 820 766 | 682 971 | 18 212 | 4 454 | 8 526 403 |
| Outros | 623 334 | 0 | 0 | 0 | 623 334 |
| TOTAL 2. Financ. Comunitário | 8 501 878 | 682 971 | 18 212 | 4 454 | 9 207 515 |
| 3. Financ. Regional | | | | | |
| Receitas gerais | 8 228 944 | 8 137 776 | 6 685 940 | 20 813 206 | 43 865 866 |
| TOTAL 3. Financ. Regional | 8 228 944 | 8 137 776 | 6 685 940 | 20 813 206 | 43 865 866 |
| TOTAL PROGRAMA | 16 753 934 | 8 820 747 | 6 704 152 | 20 817 660 | 53 096 493 |



Mapa I - Resumo por Programa/Fontes de Financiamento

Unidade: Euros

| PROGRAMA / FONTE FINANCIAMENTO | PROGRAMAÇÃO FINANCEIRA ANUAL | | | | |
|--|------------------------------|-------------------|------------------|----------------|-------------------|
| | 2014 | 2015 | 2016 | Anos Seguintes | Total |
| 054 PASCAS E AQUICULTURA | | | | | |
| 2. Financ. Comunitário | | | | | |
| Fundo Europeu das pescas | 287 725 | 484 725 | 347 225 | 0 | 1 119 675 |
| Outros | 93 000 | 36 300 | 36 300 | 0 | 165 600 |
| TOTAL 2. Financ. Comunitário | 380 725 | 521 025 | 383 525 | 0 | 1 285 275 |
| 3. Financ. Regional | | | | | |
| Receitas Gerais | 993 245 | 1 342 695 | 1 142 695 | 672 400 | 4 151 035 |
| TOTAL 3. Financ. Regional | 993 245 | 1 342 695 | 1 142 695 | 672 400 | 4 151 035 |
| TOTAL PROGRAMA | 1 373 970 | 1 863 720 | 1 526 220 | 672 400 | 5 436 310 |
| 055 DESENVOLVIMENTO EMPRESARIAL | | | | | |
| 1. Financ.. Nacional | | | | | |
| Outros | 883 000 | 0 | 0 | 0 | 883 000 |
| TOTAL 1.Financ. Nacional | 883 000 | 0 | 0 | 0 | 883 000 |
| 2. Financ. Comunitário | | | | | |
| FEDER | 3 118 111 | 12 000 000 | 0 | 0 | 15 118 111 |
| Outros | 22 878 000 | 0 | 0 | 0 | 22 878 000 |
| TOTAL 2. Financ. Comunitário | 25 996 111 | 12 000 000 | 0 | 0 | 37 996 111 |
| 3. Financ. Regional | | | | | |
| Autofinanciamento | 700 200 | 0 | 0 | 0 | 700 200 |
| Receitas Gerais | 6 143 130 | 39 250 | 0 | 0 | 6 182 380 |
| TOTAL 3. Financ. Regional | 6 843 330 | 39 250 | 0 | 0 | 6 882 580 |
| TOTAL PROGRAMA | 33 722 441 | 12 039 250 | 0 | 0 | 45 761 691 |



Mapa I - Resumo por Programa/Fontes de Financiamento

Unidade: Euros

| PROGRAMA / FONTE FINANCIAMENTO | PROGRAMAÇÃO FINANCEIRA ANUAL | | | | |
|---|------------------------------|--------------------|--------------------|-------------------|--------------------|
| | 2014 | 2015 | 2016 | Anos Seguintes | Total |
| 056 ENERGIA | | | | | |
| 3. Financ. Regional | | | | | |
| Receitas Gerais | 89 242 | 0 | 0 | 0 | 89 242 |
| TOTAL 3. Financ. Regional | 89 242 | 0 | 0 | 0 | 89 242 |
| TOTAL PROGRAMA | 89 242 | 0 | 0 | 0 | 89 242 |
| 057 INFRAESTRUTURAS E EQUIPAMENTOS COLETIVOS | | | | | |
| 1. Financ.. Nacional | | | | | |
| Outros | 11 832 863 | 34 535 547 | 275 300 | 0 | 46 643 710 |
| TOTAL 1. Financ. Nacional | 11 832 863 | 34 535 547 | 275 300 | 0 | 46 643 710 |
| 2. Financ. Comunitário | | | | | |
| Fundo de Coesão | 17 814 685 | 1 937 690 | 0 | 0 | 19 752 375 |
| Outros | 2 534 384 | 1 520 000 | 0 | 0 | 4 054 384 |
| TOTAL 2. Financ. Comunitário | 20 349 069 | 3 457 690 | 0 | 0 | 23 806 759 |
| 3. Financ. Regional | | | | | |
| Autofinanciamento | 1 834 100 | 469 800 | 0 | 0 | 2 303 900 |
| Receitas Gerais | 201 571 179 | 224 688 730 | 137 373 926 | 63 604 628 | 627 238 463 |
| TOTAL 3. Financ. Regional | 203 405 279 | 225 158 530 | 137 373 926 | 63 604 628 | 629 542 363 |
| TOTAL PROGRAMA | 235 587 211 | 263 151 767 | 137 649 226 | 63 604 628 | 699 992 832 |

Mapa I - Resumo por Programa/Fontes de Financiamento

Unidade: Euros

| PROGRAMA / FONTE FINANCIAMENTO | PROGRAMAÇÃO FINANCEIRA ANUAL | | | | |
|---|------------------------------|------------------|------------------|----------------|-------------------|
| | 2014 | 2015 | 2016 | Anos Seguintes | Total |
| 058 APERFEIÇOAMENTO E MODERNIZAÇÃO DO SISTEMA ADMINISTRATIVO | | | | | |
| 1. Financ.. Nacional | | | | | |
| Outros | 175 647 | 0 | 0 | 0 | 175 647 |
| TOTAL 1.Financ. Nacional | 175 647 | 0 | 0 | 0 | 175 647 |
| 2. Financ. Comunitário | | | | | |
| Fundo Social Europeu | 49 200 | 0 | 0 | 0 | 49 200 |
| Outros | 3 946 887 | 3 293 410 | 0 | 0 | 7 240 297 |
| TOTAL 2. Financ. Comunitário | 3 996 087 | 3 293 410 | 0 | 0 | 7 289 497 |
| 3. Financ. Regional | | | | | |
| Receitas Gerais | 3 359 641 | 1 707 474 | 709 287 | 142 100 | 5 918 502 |
| TOTAL 3. Financ. Regional | 3 359 641 | 1 707 474 | 709 287 | 142 100 | 5 918 502 |
| TOTAL PROGRAMA | 7 531 375 | 5 000 884 | 709 287 | 142 100 | 13 383 646 |
| 059 COOPERAÇÃO INTER-REGIONAL | | | | | |
| 2. Financ. Comunitário | | | | | |
| FEDER | 217 139 | 267 972 | 117 972 | 471 888 | 1 074 971 |
| FEDER Cooperação | 138 201 | 28 995 | 28 995 | | 196 191 |
| Fundo de Coesão | 107 309 | 108 576 | 108 576 | | 324 461 |
| Fundo Europeu das pescas | 25 500 | 29 750 | 29 750 | | 85 000 |
| Fundo Social Europeu | 389 974 | 509 780 | 509 780 | 471 884 | 1 881 418 |
| Outros | 955 351 | 650 421 | 650 421 | | 2 256 193 |
| TOTAL 2. Financ. Comunitário | 1 833 474 | 1 595 494 | 1 445 494 | 943 772 | 5 818 234 |



Mapa I - Resumo por Programa/Fontes de Financiamento

Unidade: Euros

| PROGRAMA / FONTE FINANCIAMENTO | PROGRAMAÇÃO FINANCEIRA ANUAL | | | | |
|----------------------------------|------------------------------|--------------------|--------------------|--------------------|----------------------|
| | 2014 | 2015 | 2016 | Anos Seguintes | Total |
| 3. Financ. Regional | | | | | |
| Receitas Gerais | 1 591 808 | 273 585 | 275 085 | 166 544 | 2 307 022 |
| TOTAL 3. Financ. Regional | 1 591 808 | 273 585 | 275 085 | 166 544 | 2 307 022 |
| TOTAL PROGRAMA | 3 425 282 | 1 869 079 | 1 720 579 | 1 110 316 | 8 125 256 |
| TOTAL GERAL | 544 174 762 | 476 646 709 | 201 050 953 | 109 477 894 | 1331 350 318 |
| TOTAL CONSOLIDADO | 540 907 538 | 473 964 031 | 199 850 953 | 108 808 565 | 1 323 531 087 |

Fonte: SRF/IDR

Mapa II - Programação do Investimento por Departamento e Programa





Mapa II – Programação do Investimento por Departamento e Programa

Unidade: Euros

| DEPARTAMENTO / PROGRAMA | PROGRAMAÇÃO FINANCEIRA | | | | |
|---------------------------------------|------------------------|--------------------|-------------------|------------------|--------------------|
| | 2014 | 2015 | 2016 | Anos Seguintes | Total |
| 43 Vice-Presidência do Governo | | | | | |
| 041 INOVAÇÃO E QUALIDADE | | | | | |
| 2. Financ. Comunitário | | | | | |
| FEDER | 284 750 | 425 000 | 0 | 0 | 709 750 |
| Outros | 3 031 900 | 0 | 0 | 0 | 3 031 900 |
| TOTAL 2. Financ. Comunitário | 3 316 650 | 425 000 | 0 | 0 | 3 741 650 |
| 3. Financ. Regional | | | | | |
| Receitas Gerais | 678 600 | 75 000 | 56 755 | 0 | 810 355 |
| TOTAL 3. Financ. Regional | 678 600 | 75 000 | 56 755 | 0 | 810 355 |
| TOTAL DO PROGRAMA | 3 995 250 | 500 000 | 56 755 | 0 | 4 552 005 |
| 043 AMBIENTE SUSTENTÁVEL | | | | | |
| 1. Financ. Nacional | | | | | |
| Outros | 26 842 208 | 55 653 799 | 1 500 000 | 0 | 83 996 007 |
| TOTAL 1. Financ. Nacional | 26 842 208 | 55 653 799 | 1 500 000 | 0 | 83 996 007 |
| 2. Financ. Comunitário | | | | | |
| Fundo de Coesão | 72 619 222 | 63 942 917 | 1 500 000 | 0 | 138 062 139 |
| Outros | 883 150 | 59 500 | 0 | 0 | 942 650 |
| TOTAL 2. Financ. Comunitário | 73 502 372 | 64 002 417 | 1 500 000 | 0 | 139 004 789 |
| 3. Financ. Regional | | | | | |
| Receitas Gerais | 1 847 863 | 12 385 500 | 8 750 000 | 5 250 000 | 28 233 363 |
| TOTAL 3. Financ. Regional | 1 847 863 | 12 385 500 | 8 750 000 | 5 250 000 | 28 233 363 |
| TOTAL DO PROGRAMA | 102 192 443 | 132 041 716 | 11 750 000 | 5 250 000 | 251 234 159 |



Mapa II – Programação do Investimento por Departamento e Programa

Unidade: Euros

| DEPARTAMENTO / PROGRAMA | PROGRAMAÇÃO FINANCEIRA | | | | |
|--|------------------------|-------------------|----------|----------------|-------------------|
| | 2014 | 2015 | 2016 | Anos Seguintes | Total |
| 051 DESENVOLVIMENTO TERRITORIAL EQUILIBRADO | | | | | |
| 2. Financ. Comunitário | | | | | |
| Outros | 814 882 | 0 | 0 | 0 | 814 882 |
| TOTAL 2.Financ. Comunitário | 814 882 | 0 | 0 | 0 | 814 882 |
| 3. Financ. Regional | | | | | |
| Receitas Gerais | 203 049 | 0 | 0 | 0 | 203 049 |
| TOTAL 3.Financ. Regional | 203 049 | 0 | 0 | 0 | 203 049 |
| TOTAL DO PROGRAMA | 1 017 931 | 0 | 0 | 0 | 1 017 931 |
| 055 DESENVOLVIMENTO EMPRESARIAL | | | | | |
| 1. Financ. Nacional | | | | | |
| Outros | 883 000 | 0 | 0 | 0 | 883 000 |
| TOTAL 1.Financ. Nacional | 883 000 | 0 | 0 | 0 | 883 000 |
| 2. Financ. Comunitário | | | | | |
| Feder | 3 118 111 | 12 000 000 | 0 | 0 | 15 118 111 |
| Outros | 22 708 000 | 0 | 0 | 0 | 22 708 000 |
| TOTAL 2.Financ. Comunitário | 25 826 111 | 12 000 000 | 0 | 0 | 37 826 111 |
| 3. Financ. Regional | | | | | |
| Autofinanciamento | 700 200 | 0 | 0 | 0 | 700 200 |
| Receitas Gerais | 6 089 880 | 16 000 | 0 | 0 | 6 105 880 |
| TOTAL 3.Financ. Regional | 6 790 080 | 16 000 | 0 | 0 | 6 806 080 |
| TOTAL DO PROGRAMA | 33 499 191 | 12 016 000 | 0 | 0 | 45 515 191 |



Mapa II – Programação do Investimento por Departamento e Programa

Unidade: Euros

| DEPARTAMENTO / PROGRAMA | PROGRAMAÇÃO FINANCEIRA | | | | |
|---|------------------------|--------------------|--------------------|-------------------|--------------------|
| | 2014 | 2015 | 2016 | Anos Seguintes | Total |
| 056 ENERGIA | | | | | |
| 3. Financ. Regional | | | | | |
| Receitas Gerais | 89 242 | 0 | 0 | 0 | 89 242 |
| TOTAL 3.Financ. Regional | 89 242 | 0 | 0 | 0 | 89 242 |
| TOTAL DO PROGRAMA | 89 242 | 0 | 0 | 0 | 89 242 |
| 057 INFRAESTRUTURAS E EQUIPAMENTOS COLETIVOS | | | | | |
| 1. Financ. Nacional | | | | | |
| Outros | 7 731 406 | 33 744 770 | 275 300 | 0 | 41 751 476 |
| TOTAL 1.Financ. Nacional | 7 731 406 | 33 744 770 | 275 300 | 0 | 41 751 476 |
| 2. Financ. Comunitário | | | | | |
| Fundo de Coesão | 3 525 000 | 0 | 0 | 0 | 3 525 000 |
| Outros | 1 887 384 | 1 100 000 | 0 | 0 | 2 987 384 |
| TOTAL 2.Financ. Comunitário | 5 412 384 | 1 100 000 | 0 | 0 | 6 512 384 |
| 3. Financ. Regional | | | | | |
| Receitas Gerais | 19 844 611 | 224 578 730 | 137 373 926 | 63 604 628 | 445 401 895 |
| TOTAL 3.Financ. Regional | 19 844 611 | 224 578 730 | 137 373 926 | 63 604 628 | 445 401 895 |
| TOTAL DO PROGRAMA | 32 988 401 | 259 423 500 | 137 649 226 | 63 604 628 | 493 665 755 |
| 058 APERFEIÇOAMENTO E MODERNIZAÇÃO DO SISTEMA ADMINISTRATIVO | | | | | |
| 2. Financ. Comunitário | | | | | |
| Fundo Social Europeu | 49 200 | 0 | 0 | 0 | 49 200 |
| Outros | 127 500 | 0 | 0 | 0 | 127 500 |
| TOTAL 2.Financ. Comunitário | 176 700 | 0 | 0 | 0 | 176 700 |



Mapa II – Programação do Investimento por Departamento e Programa

Unidade: Euros

| DEPARTAMENTO / PROGRAMA | PROGRAMAÇÃO FINANCEIRA | | | | |
|---|------------------------|--------------------|--------------------|-------------------|--------------------|
| | 2014 | 2015 | 2016 | Anos Seguintes | Total |
| 3. Financ. Regional | | | | | |
| Receitas Gerais | 441 748 | 550 197 | 252 800 | 42 300 | 1 287 045 |
| TOTAL 3.Financ. Regional | 441 748 | 550 197 | 252 800 | 42 300 | 1 287 045 |
| TOTAL DO PROGRAMA | 618 448 | 550 197 | 252 800 | 42 300 | 1 463 745 |
| 059 COOPERAÇÃO INTER-REGIONAL | | | | | |
| 2. Financ. Comunitário | | | | | |
| FEDER | 99 167 | 150 000 | 0 | 0 | 249 167 |
| Outros | 177 660 | 0 | 0 | 0 | 177 660 |
| TOTAL 2.Financ. Comunitário | 276 827 | 150 000 | 0 | 0 | 426 827 |
| 3. Financ. Regional | | | | | |
| Receitas Gerais | 43 940 | 0 | 0 | 0 | 43 940 |
| TOTAL 3.Financ. Regional | 43 940 | 0 | 0 | 0 | 43 940 |
| TOTAL DO PROGRAMA | 320 767 | 150 000 | 0 | 0 | 470 767 |
| TOTAL DO DEPARTAMENTO | 174 721 673 | 404 681 413 | 149 708 781 | 68 896 928 | 798 008 795 |
| 44 Secretaria Regional do Plano e Finanças | | | | | |
| 050 CULTURA E PATRIMÓNIO | | | | | |
| 3. Financ. Regional | | | | | |
| Receitas Gerais | 85 000 | 0 | 0 | 0 | 85 000 |
| TOTAL 3.Financ. Regional | 85 000 | 0 | 0 | 0 | 85 000 |
| TOTAL DO PROGRAMA | 85 000 | 0 | 0 | 0 | 85 000 |



Mapa II – Programação do Investimento por Departamento e Programa

Unidade: Euros

| DEPARTAMENTO / PROGRAMA | PROGRAMAÇÃO FINANCEIRA | | | | |
|---|------------------------|----------------|----------|----------------|--------------------|
| | 2014 | 2015 | 2016 | Anos Seguintes | Total |
| 051 DESENVOLVIMENTO TERRITORIAL EQUILIBRADO | | | | | |
| 1. Financ. Nacional | | | | | |
| Outros | 2 935 213 | 0 | 0 | 0 | 2 935 213 |
| TOTAL 1.Financ. Nacional | 2 935 213 | 0 | 0 | 0 | 2 935 213 |
| 2. Financ. Comunitário | | | | | |
| Fundo de Coesão | 5 000 000 | 0 | 0 | 0 | 5 000 000 |
| Outros | 11 086 000 | 0 | 0 | 0 | 11 086 000 |
| TOTAL 2.Financ. Comunitário | 16 086 000 | 0 | 0 | 0 | 16 086 000 |
| 3. Financ. Regional | | | | | |
| Receitas Gerais | 14 059 634 | 0 | 0 | 0 | 14 059 634 |
| TOTAL 3.Financ. Regional | 14 059 634 | 0 | 0 | 0 | 14 059 634 |
| TOTAL DO PROGRAMA | 33 080 847 | 0 | 0 | 0 | 33 080 847 |
| 057 INFRAESTRUTURAS E EQUIPAMENTOS COLETIVOS | | | | | |
| 2. Financ. Comunitário | | | | | |
| Outros | 647 000 | 420 000 | 0 | 0 | 1 067 000 |
| TOTAL 2.Financ. Comunitário | 647 000 | 420 000 | 0 | 0 | 1 067 000 |
| 3. Financ. Regional | | | | | |
| Autofinanciamento | 1 829 100 | 469 800 | 0 | 0 | 2 298 900 |
| Receitas Próprias | 151 747 164 | 0 | 0 | 0 | 151 747 164 |
| TOTAL 3.Financ. Regional | 153 576 264 | 469 800 | 0 | 0 | 154 046 064 |
| TOTAL DO PROGRAMA | 154 223 264 | 889 800 | 0 | 0 | 155 113 064 |



Mapa II – Programação do Investimento por Departamento e Programa

Unidade: Euros

| DEPARTAMENTO / PROGRAMA | PROGRAMAÇÃO FINANCEIRA | | | | |
|---|------------------------|------------------|------------------|------------------|--------------------|
| | 2014 | 2015 | 2016 | Anos Seguintes | Total |
| 058 APERFEIÇOAMENTO E MODERNIZAÇÃO DO SISTEMA ADMINISTRATIVO | | | | | |
| 2. Financ. Comunitário | | | | | |
| Outros | 3 455 250 | 3 247 000 | 0 | 0 | 6 702 250 |
| TOTAL 2.Financ. Comunitário | 3 455 250 | 3 247 000 | 0 | 0 | 6 702 250 |
| 3. Financ. Regional | | | | | |
| Receitas Gerais | 1 493 410 | 573 000 | 0 | 0 | 2 066 410 |
| TOTAL 3.Financ. Regional | 1 493 410 | 573 000 | 0 | 0 | 2 066 410 |
| TOTAL DO PROGRAMA | 4 948 660 | 3 820 000 | 0 | 0 | 8 768 660 |
| 059 COOPERAÇÃO INTER-REGIONAL | | | | | |
| 2. Financ. Comunitário | | | | | |
| FEDER | 117 972 | 117 972 | 117 972 | 471 888 | 825 804 |
| FEDER Cooperação | 48 145 | 28 995 | 28 995 | 0 | 106 135 |
| Fundo de Coesão | 107 309 | 108 576 | 108 576 | 0 | 324 461 |
| Fundo Social Europeu | 389 974 | 509 780 | 509 780 | 471 884 | 1 881 418 |
| Outros | 648 537 | 650 421 | 650 421 | | 1 949 379 |
| TOTAL 2.Financ. Comunitário | 1 311 937 | 1 415 744 | 1 415 744 | 943 772 | 5 087 197 |
| 3. Financ. Regional | | | | | |
| Receitas Gerais | 231 518 | 249 835 | 249 835 | 166 544 | 897 732 |
| TOTAL 3.Financ. Regional | 231 518 | 249 835 | 249 835 | 166 544 | 897 732 |
| TOTAL DO PROGRAMA | 1 543 455 | 1 665 579 | 1 665 579 | 1 110 316 | 5 984 929 |
| TOTAL DO DEPARTAMENTO | 193 881 226 | 6 375 379 | 1 665 579 | 1 110 316 | 203 032 500 |



Mapa II – Programação do Investimento por Departamento e Programa

Unidade: Euros

| DEPARTAMENTO / PROGRAMA | PROGRAMAÇÃO FINANCEIRA | | | | |
|---|------------------------|------------------|------------------|------------------|-------------------|
| | 2014 | 2015 | 2016 | Anos Seguintes | Total |
| 45 Secretaria Regional do Ambiente e Recursos Naturais | | | | | |
| 042 INVESTIGAÇÃO E DESENVOLVIMENTO TECNOLÓGICO | | | | | |
| 2.Financ. Comunitário | | | | | |
| Outros | 32 987 | 13 000 | 0 | 0 | 45 987 |
| TOTAL 2.Financ. Comunitário | 32 987 | 13 000 | 0 | 0 | 45 987 |
| 3. Financ. Regional | | | | | |
| Receitas Gerais | 232 988 | 25 500 | 0 | 0 | 258 488 |
| TOTAL 3.Financ. Regional | 232 988 | 25 500 | 0 | 0 | 258 488 |
| TOTAL DO PROGRAMA | 265 975 | 38 500 | 0 | 0 | 304 475 |
| 043 AMBIENTE SUSTENTÁVEL | | | | | |
| 2. Financ. Comunitário | | | | | |
| FEOGA Orientação/FEADER | 32 539 | 0 | 0 | 0 | 32 539 |
| Outros | 902 960 | 1 005 594 | 590 940 | 22 396 | 2 521 890 |
| TOTAL 2.Financ. Comunitário | 935 499 | 1 005 594 | 590 940 | 22 396 | 2 554 429 |
| 3. Financ. Regional | | | | | |
| Receitas Gerais | 11 320 923 | 8 604 405 | 2 384 754 | 5 362 123 | 27 672 205 |
| TOTAL 3.Financ. Regional | 11 320 923 | 8 604 405 | 2 384 754 | 5 362 123 | 27 672 205 |
| TOTAL DO PROGRAMA | 12 256 422 | 9 609 999 | 2 975 694 | 5 384 519 | 30 226 634 |
| 051 DESENVOLVIMENTO TERRITORIAL EQUILIBRADO | | | | | |
| 2. Financ. Comunitário | | | | | |
| Outros | 220 000 | 235 000 | 0 | 0 | 455 000 |
| TOTAL 2.Financ. Comunitário | 220 000 | 235 000 | 0 | 0 | 455 000 |



Mapa II – Programação do Investimento por Departamento e Programa

Unidade: Euros

| DEPARTAMENTO / PROGRAMA | PROGRAMAÇÃO FINANCEIRA | | | | |
|--|------------------------|------------------|------------------|-------------------|-------------------|
| | 2014 | 2015 | 2016 | Anos Seguintes | Total |
| 3. Financ. Regional | | | | | |
| Receitas Gerais | 1 195 000 | 1 518 000 | 1 063 000 | 3 330 000 | 7 106 000 |
| TOTAL 3.Financ. Regional | 1 195 000 | 1 518 000 | 1 063 000 | 3 330 000 | 7 106 000 |
| TOTAL DO PROGRAMA | 1 415 000 | 1 753 000 | 1 063 000 | 3 330 000 | 7 561 000 |
| 052 TURISMO | | | | | |
| 3. Financ. Regional | | | | | |
| Receitas Gerais | 20 000 | 0 | 0 | 0 | 20 000 |
| TOTAL 3.Financ. Regional | 20 000 | 0 | 0 | 0 | 20 000 |
| TOTAL DO PROGRAMA | 20 000 | 0 | 0 | 0 | 20 000 |
| 053 AGRICULTURA E DESENVOLVIMENTO RURAL | | | | | |
| 1. Financ. Nacional | | | | | |
| Outros | 23 112 | 0 | 0 | 0 | 23 112 |
| TOTAL 1.Financ. Nacional | 23 112 | 0 | 0 | 0 | 23 112 |
| 2. Financ. Comunitário | | | | | |
| FEOGA Garantia/FEAGA | 57 778 | 0 | 0 | 0 | 57 778 |
| FEOGA Orientação/FEADER | 7 820 766 | 682 971 | 18 212 | 4 454 | 8 526 403 |
| Outros | 623 334 | 0 | 0 | 0 | 623 334 |
| TOTAL 2.Financ. Comunitário | 8 501 878 | 682 971 | 18 212 | 4 454 | 9 207 515 |
| 3. Financ. Regional | | | | | |
| Receitas Gerais | 8 228 944 | 8 137 776 | 6 685 940 | 20 813 206 | 43 865 866 |
| TOTAL 3.Financ. Regional | 8 228 944 | 8 137 776 | 6 685 940 | 20 813 206 | 43 865 866 |
| TOTAL DO PROGRAMA | 16 753 934 | 8 820 747 | 6 704 152 | 20 817 660 | 53 096 493 |



Mapa II – Programação do Investimento por Departamento e Programa

Unidade: Euros

| DEPARTAMENTO / PROGRAMA | PROGRAMAÇÃO FINANCEIRA | | | | |
|---|------------------------|------------------|------------------|----------------|------------------|
| | 2014 | 2015 | 2016 | Anos Seguintes | Total |
| 054 PESCAS E AQUICULTURA | | | | | |
| 2. Financ. Comunitário | | | | | |
| Fundo Europeu das pescas | 287 725 | 484 725 | 347 225 | 0 | 1 119 675 |
| Outros | 93 000 | 36 300 | 36 300 | 0 | 165 600 |
| TOTAL 2.Financ. Comunitário | 380 725 | 521 025 | 383 525 | 0 | 1 285 275 |
| 3. Financ. Regional | | | | | |
| Receitas Gerais | 993 245 | 1 342 695 | 1 142 695 | 672 400 | 4 151 035 |
| TOTAL 3.Financ. Regional | 993 245 | 1 342 695 | 1 142 695 | 672 400 | 4 151 035 |
| TOTAL DO PROGRAMA | 1 373 970 | 1 863 720 | 1 526 220 | 672 400 | 5 436 310 |
| 055 DESENVOLVIMENTO EMPRESARIAL | | | | | |
| 2. Financ. Comunitário | | | | | |
| Outros | 170 000 | 0 | 0 | 0 | 170 000 |
| TOTAL 2.Financ. Comunitário | 170 000 | 0 | 0 | 0 | 170 000 |
| 3. Financ. Regional | | | | | |
| Receitas Gerais | 30 000 | 0 | 0 | 0 | 30 000 |
| TOTAL 3.Financ. Regional | 30 000 | 0 | 0 | 0 | 30 000 |
| TOTAL DO PROGRAMA | 200 000 | 0 | 0 | 0 | 200 000 |
| 058 APERFEIÇOAMENTO E MODERNIZAÇÃO DO SISTEMA ADMINISTRATIVO | | | | | |
| 2. Financ. Comunitário | | | | | |
| Outros | 51 693 | 46 410 | 0 | 0 | 98 103 |
| TOTAL 2.Financ. Comunitário | 51 693 | 46 410 | 0 | 0 | 98 103 |



Mapa II – Programação do Investimento por Departamento e Programa

Unidade: Euros

| DEPARTAMENTO / PROGRAMA | PROGRAMAÇÃO FINANCEIRA | | | | |
|---|------------------------|-------------------|-------------------|-------------------|-------------------|
| | 2014 | 2015 | 2016 | Anos Seguintes | Total |
| 3. Financ. Regional | | | | | |
| Receitas Gerais | 221 122 | 414 390 | 406 600 | 99 800 | 1 141 912 |
| TOTAL 3.Financ. Regional | 221 122 | 414 390 | 406 600 | 99 800 | 1 141 912 |
| TOTAL DO PROGRAMA | 272 815 | 460 800 | 406 600 | 99 800 | 1 240 015 |
| 059 COOPERAÇÃO INTER-REGIONAL | | | | | |
| 2. Financ. Comunitário | | | | | |
| FEDER Cooperação | 64 556 | 0 | 0 | 0 | 64 556 |
| Fundo Europeu das pescas | 25 500 | 29 750 | 29 750 | 0 | 85 000 |
| TOTAL 2.Financ. Comunitário | 90 056 | 29 750 | 29 750 | 0 | 149 556 |
| 3. Financ. Regional | | | | | |
| Receitas Gerais | 15 894 | 5 250 | 5 250 | 0 | 26 394 |
| TOTAL 3.Financ. Regional | 15 894 | 5 250 | 5 250 | 0 | 26 394 |
| TOTAL DO PROGRAMA | 105 950 | 35 000 | 35 000 | 0 | 175 950 |
| TOTAL DO DEPARTAMENTO | 32 664 066 | 22 581 766 | 12 710 666 | 30 304 379 | 98 260 877 |
| 46 Secretaria Regional da Cultura, Turismo e Transportes | | | | | |
| 048 INTEGRAÇÃO E EQUIDADE SOCIAL | | | | | |
| 3. Financ. Regional | | | | | |
| Receitas Gerais | 55 000 | 100 000 | 100 000 | 0 | 255 000 |
| TOTAL 3.Financ. Regional | 55 000 | 100 000 | 100 000 | 0 | 255 000 |
| TOTAL DO PROGRAMA | 55 000 | 100 000 | 100 000 | 0 | 255 000 |
| 050 CULTURA E PATRIMÓNIO | | | | | |
| 2. Financ. Comunitário | | | | | |
| Outros | 490 835 | 0 | 0 | 0 | 490 835 |
| TOTAL 2.Financ. Comunitário | 490 835 | 0 | 0 | 0 | 490 835 |



Mapa II – Programação do Investimento por Departamento e Programa

Unidade: Euros

| DEPARTAMENTO / PROGRAMA | PROGRAMAÇÃO FINANCEIRA | | | | |
|---|------------------------|-------------------|-------------------|----------------|-------------------|
| | 2014 | 2015 | 2016 | Anos Seguintes | Total |
| 3. Financ. Regional | | | | | |
| Receitas Gerais | 1 816 658 | 2 224 760 | 2 204 760 | 0 | 6 246 178 |
| TOTAL 3.Financ. Regional | 1 816 658 | 2 224 760 | 2 204 760 | 0 | 6 246 178 |
| TOTAL DO PROGRAMA | 2 307 493 | 2 224 760 | 2 204 760 | 0 | 6 737 013 |
| 052 TURISMO | | | | | |
| 3. Financ. Regional | | | | | |
| Receitas Gerais | 16 980 750 | 10 740 000 | 10 740 000 | 0 | 38 460 750 |
| TOTAL 3.Financ. Regional | 16 980 750 | 10 740 000 | 10 740 000 | 0 | 38 460 750 |
| TOTAL DO PROGRAMA | 16 980 750 | 10 740 000 | 10 740 000 | 0 | 38 460 750 |
| 057 INFRAESTRUTURAS E EQUIPAMENTOS COLETIVOS | | | | | |
| 1. Financ. Nacional | | | | | |
| Outros | 4 101 457 | 790 777 | 0 | 0 | 4 892 234 |
| TOTAL 1. Nacional | 4 101 457 | 790 777 | 0 | 0 | 4 892 234 |
| 2. Financ. Comunitário | | | | | |
| Fundo de Coesão | 14 289 685 | 1 937 690 | 0 | 0 | 16 227 375 |
| TOTAL 2.Financ. Comunitário | 14 289 685 | 1 937 690 | 0 | 0 | 16 227 375 |
| 3. Financ. Regional | | | | | |
| Autofinanciamento | 5 000 | 0 | 0 | 0 | 5 000 |
| Receitas Gerais | 11 322 392 | 10 000 | 0 | 0 | 11 332 392 |
| TOTAL 3.Financ. Regional | 11 327 392 | 10 000 | 0 | 0 | 11 337 392 |
| TOTAL DO PROGRAMA | 29 718 534 | 2 738 467 | 0 | 0 | 32 457 001 |



Mapa II – Programação do Investimento por Departamento e Programa

Unidade: Euros

| DEPARTAMENTO / PROGRAMA | PROGRAMAÇÃO FINANCEIRA | | | | |
|---|------------------------|-------------------|-------------------|----------------|-------------------|
| | 2014 | 2015 | 2016 | Anos Seguintes | Total |
| 058 APERFEIÇOAMENTO E MODERNIZAÇÃO DO SISTEMA ADMINISTRATIVO | | | | | |
| 1. Financ. Nacional | | | | | |
| Outros | 175 647 | 0 | 0 | 0 | 175 647 |
| TOTAL 1.Financ. Nacional | 175 647 | 0 | 0 | 0 | 175 647 |
| 3. Financ. Regional | | | | | |
| Receitas Gerais | 566 514 | 169 887 | 49 887 | 0 | 786 288 |
| TOTAL 3.Financ. Regional | 566 514 | 169 887 | 49 887 | 0 | 786 288 |
| TOTAL DO PROGRAMA | 742 161 | 169 887 | 49 887 | 0 | 961 935 |
| 059 COOPERAÇÃO INTER-REGIONAL | | | | | |
| 2. Financ. Comunitário | | | | | |
| FEDER Cooperação | 25 500 | 0 | 0 | 0 | 25 500 |
| TOTAL 2.Financ. Comunitário | 25 500 | 0 | 0 | 0 | 25 500 |
| 3. Financ. Regional | | | | | |
| Receitas Gerais | 30 100 | 18 500 | 20 000 | 0 | 68 600 |
| TOTAL 3.Financ. Regional | 30 100 | 18 500 | 20 000 | 0 | 68 600 |
| TOTAL DO PROGRAMA | 55 600 | 18 500 | 20 000 | 0 | 94 100 |
| TOTAL DO DEPARTAMENTO | 49 859 538 | 15 991 614 | 13 114 647 | 0 | 78 965 799 |
| 47 Secretaria Regional dos Assuntos Sociais | | | | | |
| 046 EMPREGO E TRABALHO | | | | | |
| 2. Financ. Comunitário | | | | | |
| Fundo Social Europeu | 4 000 000 | 198 291 | 91 040 | 83 136 | 4 372 467 |
| TOTAL 2.Financ. Comunitário | 4 000 000 | 198 291 | 91 040 | 83 136 | 4 372 467 |

Mapa II – Programação do Investimento por Departamento e Programa

Unidade: Euros

| DEPARTAMENTO / PROGRAMA | PROGRAMAÇÃO FINANCEIRA | | | | |
|--|------------------------|-------------------|-------------------|----------------|-------------------|
| | 2014 | 2015 | 2016 | Anos Seguintes | Total |
| 3. Financ. Regional | | | | | |
| Autofinanciamento | 158 500 | 0 | 0 | 0 | 158 500 |
| Receitas Gerais | 14 000 000 | 198 291 | 91 040 | 83 135 | 14 372 466 |
| TOTAL 3.Financ. Regional | 14 158 500 | 198 291 | 91 040 | 83 135 | 14 530 966 |
| TOTAL DO PROGRAMA | 18 158 500 | 396 582 | 182 080 | 166 271 | 18 903 433 |
| 047 SAÚDE | | | | | |
| 2. Financ. Comunitário | | | | | |
| Fundo Social Europeu | 112 000 | 112 000 | 112 000 | 0 | 336 000 |
| Outros | 400 000 | 1 590 240 | 0 | 0 | 1 990 240 |
| TOTAL 2.Financ. Comunitário | 512 000 | 1 702 240 | 112 000 | 0 | 2 326 240 |
| 3. Financ. Regional | | | | | |
| Receitas Gerais | 3 577 000 | 2 252 000 | 1 507 000 | 0 | 7 336 000 |
| TOTAL 3.Financ. Regional | 3 577 000 | 2 252 000 | 1 507 000 | 0 | 7 336 000 |
| TOTAL DO PROGRAMA | 4 089 000 | 3 954 240 | 1 619 000 | 0 | 9 662 240 |
| 049 HABITAÇÃO E REALOJAMENTO | | | | | |
| 3. Financ. Regional | | | | | |
| Receitas Gerais | 11 075 938 | 19 050 000 | 19 050 000 | 0 | 49 175 938 |
| TOTAL 3.Financ. Regional | 11 075 938 | 19 050 000 | 19 050 000 | 0 | 49 175 938 |
| TOTAL DO PROGRAMA | 11 075 938 | 19 050 000 | 19 050 000 | 0 | 49 175 938 |
| 051 DESENVOLVIMENTO TERRITORIAL EQUILIBRADO | | | | | |
| 2. Financ. Comunitário | | | | | |
| Outros | 2 699 600 | 0 | 0 | 0 | 2 699 600 |
| TOTAL 2.Financ. Comunitário | 2 699 600 | 0 | 0 | 0 | 2 699 600 |

Mapa II – Programação do Investimento por Departamento e Programa

Unidade: Euros

| DEPARTAMENTO / PROGRAMA | PROGRAMAÇÃO FINANCEIRA | | | | |
|---|------------------------|----------------|----------|----------------|------------------|
| | 2014 | 2015 | 2016 | Anos Seguintes | Total |
| 3. Financ. Regional | | | | | |
| Autofinanciamento | 476 400 | 0 | 0 | 0 | 476 400 |
| Receitas Gerais | 1 950 000 | 0 | 0 | 0 | 1 950 000 |
| TOTAL 3.Financ. Regional | 2 426 400 | 0 | 0 | 0 | 2 426 400 |
| TOTAL DO PROGRAMA | 5 126 000 | 0 | 0 | 0 | 5 126 000 |
| 055 DESENVOLVIMENTO EMPRESARIAL | | | | | |
| 3. Financ. Regional | | | | | |
| Receitas Gerais | 23 250 | 23 250 | 0 | 0 | 46 500 |
| TOTAL 3.Financ. Regional | 23 250 | 23 250 | 0 | 0 | 46 500 |
| TOTAL DO PROGRAMA | 23 250 | 23 250 | 0 | 0 | 46 500 |
| 057 INFRAESTRUTURAS E EQUIPAMENTOS COLETIVOS | | | | | |
| 3. Financ. Regional | | | | | |
| Receitas Gerais | 1 188 022 | 100 000 | 0 | 0 | 1 288 022 |
| TOTAL 3.Financ. Regional | 1 188 022 | 100 000 | 0 | 0 | 1 288 022 |
| TOTAL DO PROGRAMA | 1 188 022 | 100 000 | 0 | 0 | 1 288 022 |
| 058 APERFEIÇOAMENTO E MODERNIZAÇÃO DO SISTEMA ADMINISTRATIVO | | | | | |
| 2. Financ. Comunitário | | | | | |
| Outros | 162 445 | 0 | 0 | 0 | 162 445 |
| TOTAL 2.Financ. Comunitário | 162 445 | 0 | 0 | 0 | 162 445 |
| 3. Financ. Regional | | | | | |
| Receitas Gerais | 327 445 | 0 | 0 | 0 | 327 445 |
| TOTAL 3.Financ. Regional | 327 445 | 0 | 0 | 0 | 327 445 |
| TOTAL DO PROGRAMA | 489 890 | 0 | 0 | 0 | 489 890 |



Mapa II – Programação do Investimento por Departamento e Programa

Unidade: Euros

| DEPARTAMENTO / PROGRAMA | PROGRAMAÇÃO FINANCEIRA | | | | |
|--|------------------------|-------------------|-------------------|------------------|-------------------|
| | 2014 | 2015 | 2016 | Anos Seguintes | Total |
| 059 COOPERAÇÃO INTER-REGIONAL | | | | | |
| 2. Financ. Comunitário | | | | | |
| Outros | 129 154 | 0 | 0 | 0 | 129 154 |
| TOTAL 2.Financ. Comunitário | 129 154 | 0 | 0 | 0 | 129 154 |
| 3. Financ. Regional | | | | | |
| Receitas Gerais | 25 205 | 0 | 0 | 0 | 25 205 |
| TOTAL 3.Financ. Regional | 25 205 | 0 | 0 | 0 | 25 205 |
| TOTAL DO PROGRAMA | 154 359 | 0 | 0 | 0 | 154 359 |
| TOTAL DO DEPARTAMENTO | 40 304 959 | 23 524 072 | 20 851 080 | 166 271 | 84 846 382 |
| 48 Secretaria Regional da Educação e Recursos Humanos | | | | | |
| 041 INOVAÇÃO E QUALIDADE | | | | | |
| 2. Financ. Comunitário | | | | | |
| Outros | 39 100 | 0 | 0 | 0 | 39 100 |
| TOTAL 2.Financ. Comunitário | 39 100 | 0 | 0 | 0 | 39 100 |
| 3. Financ. Regional | | | | | |
| Receitas Gerais | 377 282 | 0 | 0 | 0 | 377 282 |
| TOTAL 3.Financ. Regional | 377 282 | 0 | 0 | 0 | 377 282 |
| TOTAL DO PROGRAMA | 416 382 | 0 | 0 | 0 | 416 382 |
| 042 INVESTIGAÇÃO E DESENVOLVIMENTO TECNOLÓGICO | | | | | |
| 3. Financ. Regional | | | | | |
| Receitas Gerais | 1 000 000 | 3 000 000 | 3 000 000 | 9 000 000 | 16 000 000 |
| TOTAL 3.Financ. Regional | 1 000 000 | 3 000 000 | 3 000 000 | 9 000 000 | 16 000 000 |
| TOTAL DO PROGRAMA | 1 000 000 | 3 000 000 | 3 000 000 | 9 000 000 | 16 000 000 |

Mapa II – Programação do Investimento por Departamento e Programa

Unidade: Euros

| DEPARTAMENTO / PROGRAMA | PROGRAMAÇÃO FINANCEIRA | | | | |
|------------------------------------|------------------------|----------------|------------|----------------|-------------------|
| | 2014 | 2015 | 2016 | Anos Seguintes | Total |
| 044 EDUCAÇÃO E FORMAÇÃO | | | | | |
| 2. Financ. Comunitário | | | | | |
| Fundo Social Europeu | 14 558 765 | 0 | 0 | 0 | 14 558 765 |
| Outros | 733 250 | 0 | 0 | 0 | 733 250 |
| TOTAL 2.Financ. Comunitário | 15 292 015 | 0 | 0 | 0 | 15 292 015 |
| 3. Financ. Regional | | | | | |
| Autofinanciamento | 63 800 | 0 | 0 | 0 | 63 800 |
| Receitas Gerais | 3 662 614 | 492 465 | 200 | 0 | 4 155 279 |
| TOTAL 3.Financ. Regional | 3 726 414 | 492 465 | 200 | 0 | 4 219 079 |
| TOTAL DO PROGRAMA | 19 018 429 | 492 465 | 200 | 0 | 19 511 094 |
| 045 DESPORTO E JUVENTUDE | | | | | |
| 3. Financ. Regional | | | | | |
| Receitas Gerais | 12 964 011 | 0 | 0 | 0 | 12 964 011 |
| TOTAL 3.Financ. Regional | 12 964 011 | 0 | 0 | 0 | 12 964 011 |
| TOTAL DO PROGRAMA | 12 964 011 | 0 | 0 | 0 | 12 964 011 |
| 046 EMPREGO E TRABALHO | | | | | |
| 3. Financ. Regional | | | | | |
| Receitas Gerais | 35 000 | 0 | 0 | 0 | 35 000 |
| TOTAL 3.Financ. Regional | 35 000 | 0 | 0 | 0 | 35 000 |
| TOTAL DO PROGRAMA | 35 000 | 0 | 0 | 0 | 35 000 |



Mapa II – Programação do Investimento por Departamento e Programa

Unidade: Euros

| DEPARTAMENTO / PROGRAMA | PROGRAMAÇÃO FINANCEIRA | | | | |
|---|------------------------|----------|----------|----------------|-------------------|
| | 2014 | 2015 | 2016 | Anos Seguintes | Total |
| 048 INTEGRAÇÃO E EQUIDADE SOCIAL | | | | | |
| 3. Financ. Regional | | | | | |
| Receitas Gerais | 82 161 | 0 | 0 | 0 | 82 161 |
| TOTAL 3.Financ. Regional | 82 161 | 0 | 0 | 0 | 82 161 |
| TOTAL DO PROGRAMA | 82 161 | 0 | 0 | 0 | 82 161 |
| 050 CULTURA E PATRIMÓNIO | | | | | |
| 3. Financ. Regional | | | | | |
| Receitas Gerais | 10 000 | 0 | 0 | 0 | 10 000 |
| TOTAL 3.Financ. Regional | 10 000 | 0 | 0 | 0 | 10 000 |
| TOTAL DO PROGRAMA | 10 000 | 0 | 0 | 0 | 10 000 |
| 051 DESENVOLVIMENTO TERRITORIAL EQUILIBRADO | | | | | |
| 3. Financ. Regional | | | | | |
| Receitas Gerais | 43 775 | 0 | 0 | 0 | 43 775 |
| TOTAL 3.Financ. Regional | 43 775 | 0 | 0 | 0 | 43 775 |
| TOTAL DO PROGRAMA | 43 775 | 0 | 0 | 0 | 43 775 |
| 057 INFRAESTRUTURAS E EQUIPAMENTOS COLETIVOS | | | | | |
| 3. Financ. Regional | | | | | |
| Receitas Gerais | 17 468 990 | 0 | 0 | 0 | 17 468 990 |
| TOTAL 3.Financ. Regional | 17 468 990 | 0 | 0 | 0 | 17 468 990 |
| TOTAL DO PROGRAMA | 17 468 990 | 0 | 0 | 0 | 17 468 990 |




Mapa II – Programação do Investimento por Departamento e Programa

Unidade: Euros

| DEPARTAMENTO / PROGRAMA | PROGRAMAÇÃO FINANCEIRA | | | | |
|---|------------------------|--------------------|--------------------|--------------------|----------------------|
| | 2014 | 2015 | 2016 | Anos Seguintes | Total |
| 058 APERFEIÇOAMENTO E MODERNIZAÇÃO DO SISTEMA ADMINISTRATIVO | | | | | |
| 2.Financ. Comunitário | | | | | |
| Outros | 149 999 | 0 | 0 | 0 | 149 999 |
| TOTAL 2.Financ. Comunitário | 149 999 | 0 | 0 | 0 | 149 999 |
| 3. Financ. Regional | | | | | |
| Receitas Gerais | 309 402 | 0 | 0 | 0 | 309 402 |
| TOTAL 3.Financ. Regional | 309 402 | 0 | 0 | 0 | 309 402 |
| TOTAL DO PROGRAMA | 459 401 | 0 | 0 | 0 | 459 401 |
| 059 COOPERAÇÃO INTER-REGIONAL | | | | | |
| 3. Financ. Regional | | | | | |
| Receitas Gerais | 1 245 151 | 0 | 0 | 0 | 1 245 151 |
| TOTAL 3.Financ. Regional | 1 245 151 | 0 | 0 | 0 | 1 245 151 |
| TOTAL DO PROGRAMA | 1 245 151 | 0 | 0 | 0 | 1 245 151 |
| TOTAL DO DEPARTAMENTO | 52 743 300 | 3 492 465 | 3 000 200 | 9 000 000 | 68 235 965 |
| TOTAL GERAL | 544 174 762 | 476 646 709 | 201 050 953 | 109 477 894 | 1331 350 318 |
| TOTAL CONSOLIDADO | 540 907 538 | 473 964 031 | 199 850 953 | 108 808 565 | 1 323 531 087 |

Fonte: SRF/IDR

III - Resumo da Programação do Investimento por Fontes de Financiamento




Mapa III – Resumo da Programação do Investimento por Fontes de Investimento

Unidade: Euros

| FONTE FINANCIAMENTO | 2014 | 2015 | 2016 | Anos Seguintes | Total |
|------------------------------------|--------------------|--------------------|--------------------|--------------------|----------------------|
| 1. Financ. Nacional | | | | | |
| Outros | 42 692 043 | 90 189 346 | 1 775 300 | 0 | 134 656 689 |
| TOTAL 1.Financ. Nacional | 42 692 043 | 90 189 346 | 1 775 300 | 0 | 134 656 689 |
| 2. Financ. Comunitário | | | | | |
| FEDER | 3 620 000 | 12 692 972 | 117 972 | 471 888 | 16 902 832 |
| FEDER Cooperação | 138 201 | 28 995 | 28 995 | 0 | 196 191 |
| FEOGA Garantia/FEAGA | 57 778 | 0 | 0 | 0 | 57 778 |
| FEOGA Orientação/FEADER | 7 853 305 | 682 971 | 18 212 | 4 454 | 8 558 942 |
| Fundo de Coesão | 95 541 216 | 65 989 183 | 1 608 576 | 0 | 163 138 975 |
| Fundo Europeu das pescas | 313 225 | 514 475 | 376 975 | 0 | 1 204 675 |
| Fundo Social Europeu | 19 109 939 | 820 071 | 712 820 | 555 020 | 21 197 850 |
| Outros | 52 365 620 | 8 403 465 | 1 277 661 | 22 396 | 62 069 142 |
| TOTAL 2.Financ. Comunitário | 178 999 284 | 89 132 132 | 4 141 211 | 1 053 758 | 273 326 385 |
| 3. Financ. Regional | | | | | |
| Autofinanciamento | 3 233 000 | 469 800 | 0 | 0 | 3 702 800 |
| Receitas Gerais | 319 250 435 | 296 855 431 | 195 134 442 | 108 424 136 | 919 664 444 |
| TOTAL 3.Financ. Regional | 322 483 435 | 297 325 231 | 195 134 442 | 108 424 136 | 923 367 244 |
| TOTAL GERAL | 544 174 762 | 476 646 709 | 201 050 953 | 109 477 894 | 1331 350 318 |
| TOTAL CONSOLIDADO | 540 907 538 | 473 964 031 | 199 850 953 | 108 808 565 | 1 323 531 087 |

Fonte: SRF/IDR

Mapa IV - Resumo da Programação do Investimento por Departamentos e Fontes Financiamento





Mapa IV – Resumo da Programação do Investimento por Departamento / Fontes de Financiamento

Unidade: Euros

| DEPARTAMENTO / FONTE FINANCIAMENTO | 2014 | 2015 | 2016 | Anos Seguintes | Total |
|---|--------------------|--------------------|--------------------|-------------------|--------------------|
| 43 Vice-Presidência do Governo | | | | | |
| 1. Financ. Nacional | | | | | |
| Outros | 35 456 614 | 89 398 569 | 1 775 300 | 0 | 126 630 483 |
| TOTAL 1.Financ. Nacional | 35 456 614 | 89 398 569 | 1 775 300 | 0 | 126 630 483 |
| 2. Financ. Comunitário | | | | | |
| FEDER | 3 502 028 | 12 575 000 | 0 | 0 | 16 077 028 |
| Fundo de Coesão | 76 144 222 | 63 942 917 | 1 500 000 | 0 | 141 587 139 |
| Fundo Social Europeu | 49 200 | 0 | 0 | 0 | 49 200 |
| Outros | 29 630 476 | 1 159 500 | 0 | 0 | 30 789 976 |
| TOTAL 2.Financ. Comunitário | 109 325 926 | 77 677 417 | 1 500 000 | 0 | 188 503 343 |
| 3. Financ. Regional | | | | | |
| Autofinanciamento | 700 200 | 0 | 0 | 0 | 700 200 |
| Receitas Gerais | 29 238 933 | 237 605 427 | 146 433 481 | 68 896 928 | 482 174 769 |
| TOTAL 3.Financ. Regional | 29 939 133 | 237 605 427 | 146 433 481 | 68 896 928 | 482 874 969 |
| TOTAL DO DEPARTAMENTO | 174 721 673 | 404 681 413 | 149 708 781 | 68 896 928 | 798 008 795 |
| 44 Secretaria Regional do Plano e Finanças | | | | | |
| 1. Financ. Nacional | | | | | |
| Outros | 2 935 213 | 0 | 0 | 0 | 2 935 213 |
| TOTAL 1.Financ. Nacional | 2 935 213 | 0 | 0 | 0 | 2 935 213 |
| 2. Financ. Comunitário | | | | | |
| FEDER | 117 972 | 117 972 | 117 972 | 471 888 | 825 804 |
| Feder Cooperação | 48 145 | 28 995 | 28 995 | 0 | 106 135 |
| Fundo de Coesão | 5 107 309 | 108 576 | 108 576 | 0 | 5 324 461 |



Mapa IV – Resumo da Programação do Investimento por Departamento / Fontes de Financiamento

Unidade: Euros

| DEPARTAMENTO / FONTE FINANCIAMENTO | 2014 | 2015 | 2016 | Anos Seguintes | Total |
|---|--------------------|-------------------|-------------------|-------------------|--------------------|
| Fundo Social Europeu | 389 974 | 509 780 | 509 780 | 471 884 | 1 881 418 |
| Outros | 15 836 787 | 4 317 421 | 650 421 | | 20 804 629 |
| TOTAL 2.Financ. Comunitário | 21 500 187 | 5 082 744 | 1 415 744 | 943 772 | 28 942 447 |
| 3. Financ. Regional | | | | | |
| Autofinanciamento | 1 829 100 | 469 800 | 0 | 0 | 2 298 900 |
| Receitas Gerais | 167 616 726 | 822 835 | 249 835 | 166 544 | 168 855 940 |
| TOTAL 3.Financ. Regional | 169 445 826 | 1 292 635 | 249 835 | 166 544 | 171 154 840 |
| TOTAL DO DEPARTAMENTO | 193 881 226 | 6 375 379 | 1 665 579 | 1 110 316 | 203 032 500 |
| 45 Secretaria Regional do Ambiente e Recursos Naturais | | | | | |
| 1. Financ. Nacional | | | | | |
| Outros | 23 112 | 0 | 0 | 0 | 23 112 |
| TOTAL 1.Financ. Nacional | 23 112 | 0 | 0 | 0 | 23 112 |
| 2. Financ. Comunitário | | | | | |
| FEDER Cooperação | 64 556 | 0 | 0 | 0 | 64 556 |
| FEOGA Garantia/FEAGA | 57 778 | 0 | 0 | 0 | 57 778 |
| FEOGA Orientação/FEADER | 7 853 305 | 682 971 | 18 212 | 4 454 | 8 558 942 |
| Fundo Europeu das pescas | 313 225 | 514 475 | 376 975 | | 1 204 675 |
| Outros | 2 093 974 | 1 336 304 | 627 240 | 22 396 | 4 079 914 |
| TOTAL 2.Financ. Comunitário | 10 382 838 | 2 533 750 | 1 022 427 | 26 850 | 13 965 865 |
| 3. Financ. Regional | | | | | |
| Receitas Gerais | 22 258 116 | 20 048 016 | 11 688 239 | 30 277 529 | 84 271 900 |
| TOTAL 3.Financ. Regional | 22 258 116 | 20 048 016 | 11 688 239 | 30 277 529 | 84 271 900 |
| TOTAL DO DEPARTAMENTO | 32 664 066 | 22 581 766 | 12 710 666 | 30 304 379 | 98 260 877 |

Mapa IV – Resumo da Programação do Investimento por Departamento / Fontes de Financiamento

Unidade: Euros

| DEPARTAMENTO / FONTE FINANCIAMENTO | 2014 | 2015 | 2016 | Anos Seguintes | Total |
|---|-------------------|-------------------|-------------------|----------------|-------------------|
| 46 Secretaria Regional da Cultura, Turismo e Transportes | | | | | |
| 1.Financ. Nacional | | | | | |
| Outros | 4 277 104 | 790 777 | 0 | 0 | 5 067 881 |
| TOTAL 1.Financ. Nacional | 4 277 104 | 790 777 | 0 | 0 | 5 067 881 |
| 2. Financ. Comunitário | | | | | |
| FEDER Cooperação | 25 500 | 0 | 0 | 0 | 25 500 |
| Fundo de Coesão | 14 289 685 | 1 937 690 | 0 | 0 | 16 227 375 |
| Outros | 490 835 | 0 | 0 | 0 | 490 835 |
| TOTAL 2.Financ. Comunitário | 14 806 020 | 1 937 690 | 0 | 0 | 16 743 710 |
| 3. Financ. Regional | | | | | |
| Autofinanciamento | 5 000 | 0 | 0 | 0 | 5 000 |
| Receitas Gerais | 30 771 414 | 13 263 147 | 13 114 647 | 0 | 57 149 208 |
| TOTAL 3.Financ. Regional | 30 776 414 | 13 263 147 | 13 114 647 | 0 | 57 154 208 |
| TOTAL DO DEPARTAMENTO | 49 859 538 | 15 991 614 | 13 114 647 | 0 | 78 965 799 |
| 47 Secretaria Regional dos Assuntos Sociais | | | | | |
| 2. Financ. Comunitário | | | | | |
| Fundo Social Europeu | 4 112 000 | 310 291 | 203 040 | 83 136 | 4 708 467 |
| Outros | 3 391 199 | 1 590 240 | 0 | 0 | 4 981 439 |
| TOTAL 2.Financ. Comunitário | 7 503 199 | 1 900 531 | 203 040 | 83 136 | 9 689 906 |
| 3. Financ. Regional | | | | | |
| Autofinanciamento | 634 900 | 0 | 0 | 0 | 634 900 |
| Receitas Gerais | 32 166 860 | 21 623 541 | 20 648 040 | 83 135 | 74 521 576 |
| TOTAL 3.Financ. Regional | 32 801 760 | 21 623 541 | 20 648 040 | 83 135 | 75 156 476 |
| TOTAL DO DEPARTAMENTO | 40 304 959 | 23 524 072 | 20 851 080 | 166 271 | 84 846 382 |




Mapa IV – Resumo da Programação do Investimento por Departamento / Fontes de Financiamento

Unidade: Euros

| DEPARTAMENTO / FONTE FINANCIAMENTO | 2014 | 2015 | 2016 | Anos Seguintes | Total |
|--|--------------------|--------------------|--------------------|--------------------|----------------------|
| 48 Secretaria Regional da Educação e Recursos Humanos | | | | | |
| 2. Financ. Comunitário | | | | | |
| Fundo Social Europeu | 14 558 765 | 0 | 0 | 0 | 14 558 765 |
| Outros | 922 349 | 0 | 0 | 0 | 922 349 |
| TOTAL 2.Financ. Comunitário | 15 481 114 | 0 | 0 | 0 | 15 481 114 |
| 3. Financ. Regional | | | | | |
| Autofinanciamento | 63 800 | | | | 63 800 |
| Receitas Gerais | 37 198 386 | 3 492 465 | 3 000 200 | 9 000 000 | 52 691 051 |
| TOTAL 3.Financ. Regional | 37 262 186 | 3 492 465 | 3 000 200 | 9 000 000 | 52 754 851 |
| TOTAL DO DEPARTAMENTO | 52 743 300 | 3 492 465 | 3 000 200 | 9 000 000 | 68 235 965 |
| TOTAL GERAL | 544 174 762 | 476 646 709 | 201 050 953 | 109 477 894 | 1331 350 318 |
| TOTAL CONSOLIDADO | 540 907 538 | 473 964 031 | 199 850 953 | 108 808 565 | 1 323 531 087 |

Fonte: SRF/IDR

Mapa V - Programação do Investimento por Departamento, Programas e Medidas





Mapa V – Departamento por Programa e Medida

Unidade: Euros

| Departamento / Programa / Medida | 2014 | 2015 | 2016 | Anos Seguintes | Total |
|---|------------------|----------------|----------|----------------|------------------|
| 43 Vice-Presidência do Governo | | | | | |
| 041 Inovação e Qualidade | | | | | |
| 001 Promoção da Inovação e Sociedade do Conhecimento | | | | | |
| 2. Financ. Comunitário | | | | | |
| FEDER | 284 750 | 425 000 | 0 | 0 | 709 750 |
| Outros | 1 350 000 | 0 | 0 | 0 | 1 350 000 |
| TOTAL 2.Financ. Comunitário | 1 634 750 | 425 000 | 0 | 0 | 2 059 750 |
| 3. Financ. Regional | | | | | |
| Receitas Gerais | 100 000 | 75 000 | 0 | 0 | 175 000 |
| TOTAL 3.Financ. Regional | 100 000 | 75 000 | 0 | 0 | 175 000 |
| TOTAL DA MEDIDA | 1 734 750 | 500 000 | 0 | 0 | 2 234 750 |
| 002 Promoção Do Empreendedorismo | | | | | |
| 2. Financ. Comunitário | | | | | |
| Outros | 1 681 900 | 0 | 0 | 0 | 1 681 900 |
| TOTAL 2.Financ. Comunitário | 1 681 900 | 0 | 0 | 0 | 1 681 900 |
| 3. Financ. Regional | | | | | |
| Autofinanciamento | | | | | |
| Receitas Gerais | 503 600 | 0 | 0 | 0 | 503 600 |
| TOTAL 3.Financ. Regional | 503 600 | 0 | 0 | 0 | 503 600 |
| TOTAL DA MEDIDA | 2 185 500 | 0 | 0 | 0 | 2 185 500 |

Mapa V – Departamento por Programa e Medida

Unidade: Euros

| Departamento / Programa / Medida | 2014 | 2015 | 2016 | Anos Seguintes | Total |
|---|--------------------|--------------------|-------------------|------------------|--------------------|
| 004 Estimulo a uma Cultura Regional para a Qualidade | | | | | |
| 3. Financ. Regional | | | | | |
| Receitas Gerais | 75 000 | 0 | 56 755 | 0 | 131 755 |
| TOTAL 3.Financ. Regional | 75 000 | 0 | 56 755 | 0 | 131 755 |
| TOTAL DA MEDIDA | 75 000 | 0 | 56 755 | 0 | 131 755 |
| TOTAL DO PROGRAMA | 3 995 250 | 500 000 | 56 755 | 0 | 4 552 005 |
| 043 Ambiente Sustentável | | | | | |
| 010 Prevenção de Riscos Naturais | | | | | |
| 1. Financ. Nacional | | | | | |
| Outros | 26 797 208 | 55 653 799 | 1 500 000 | 0 | 83 951 007 |
| TOTAL 1.Financ. Nacional | 26 797 208 | 55 653 799 | 1 500 000 | 0 | 83 951 007 |
| 2. Financ. Comunitário | | | | | |
| Fundo de Coesão | 72 619 222 | 63 942 917 | 1 500 000 | 0 | 138 062 139 |
| Outros | 883 150 | 59 500 | 0 | 0 | 942 650 |
| TOTAL 2.Financ. Comunitário | 73 502 372 | 64 002 417 | 1 500 000 | 0 | 139 004 789 |
| 3. Financ. Regional | | | | | |
| Receitas Gerais | 1 806 425 | 12 385 500 | 8 750 000 | 5 250 000 | 28 191 925 |
| TOTAL 3.Financ. Regional | 1 806 425 | 12 385 500 | 8 750 000 | 5 250 000 | 28 191 925 |
| TOTAL DA MEDIDA | 102 106 005 | 132 041 716 | 11 750 000 | 5 250 000 | 251 147 721 |
| 011 Proteção e Valorização da Orla Costeira | | | | | |
| 1. Financ. Nacional | | | | | |
| Outros | 45 000 | 0 | 0 | 0 | 45 000 |
| TOTAL 1.Financ. Nacional | 45 000 | 0 | 0 | 0 | 45 000 |



Mapa V – Departamento por Programa e Medida

Unidade: Euros

| Departamento / Programa / Medida | 2014 | 2015 | 2016 | Anos Seguintes | Total |
|--|--------------------|--------------------|-------------------|------------------|--------------------|
| 3. Financ. Regional | | | | | |
| Receitas Gerais | 41 438 | 0 | 0 | 0 | 41 438 |
| TOTAL 3.Financ. Regional | 41 438 | 0 | 0 | 0 | 41 438 |
| TOTAL DA MEDIDA | 86 438 | 0 | 0 | 0 | 86 438 |
| TOTAL DO PROGRAMA | 102 192 443 | 132 041 716 | 11 750 000 | 5 250 000 | 251 234 159 |
| 051 Desenvolvimento Territorial Equilibrado | | | | | |
| 032 Qualificação, Requalificação e Valorização do Território | | | | | |
| 2. Financ. Comunitário | | | | | |
| Outros | 814 882 | 0 | 0 | 0 | 814 882 |
| TOTAL 2.Financ. Comunitário | 814 882 | 0 | 0 | 0 | 814 882 |
| 3. Financ. Regional | | | | | |
| Receitas Gerais | 203 049 | 0 | 0 | 0 | 203 049 |
| TOTAL 3.Financ. Regional | 203 049 | 0 | 0 | 0 | 203 049 |
| TOTAL DA MEDIDA | 1 017 931 | 0 | 0 | 0 | 1 017 931 |
| TOTAL DO PROGRAMA | 1 017 931 | 0 | 0 | 0 | 1 017 931 |
| 055 Desenvolvimento Empresarial | | | | | |
| 044 Promoção e Apoio ao Aumento da Capacidade e dos Fatores Competitivos | | | | | |
| 1. Financ. Nacional | | | | | |
| Outros | 883 000 | 0 | 0 | 0 | 883 000 |
| TOTAL 1.Financ. Nacional | 883 000 | 0 | 0 | 0 | 883 000 |
| 2. Financ. Comunitário | | | | | |
| Feder | 3 118 111 | 12 000 000 | 0 | 0 | 15 118 111 |
| Outros | 22 708 000 | 0 | 0 | 0 | 22 708 000 |
| TOTAL 2.Financ. Comunitário | 25 826 111 | 12 000 000 | 0 | 0 | 37 826 111 |



Mapa V – Departamento por Programa e Medida

Unidade: Euros

| Departamento / Programa / Medida | 2014 | 2015 | 2016 | Anos Seguintes | Total |
|--|-------------------|-------------------|-------------------|------------------|-------------------|
| 3. Financ. Regional | | | | | |
| Autofinanciamento | 700 200 | 0 | 0 | 0 | 700 200 |
| Receitas Gerais | 5 363 380 | 16 000 | 0 | 0 | 5 379 380 |
| TOTAL 3.Financ. Regional | 6 063 580 | 16 000 | 0 | 0 | 6 079 580 |
| TOTAL DA MEDIDA | 32 772 691 | 12 016 000 | 0 | 0 | 44 788 691 |
| 045 Criação e Melhoria de Infraestruturas de Apoio ao Desenvolvimento Empresarial | | | | | |
| 3. Financ. Regional | | | | | |
| Receitas Gerais | 726 500 | 0 | 0 | 0 | 726 500 |
| TOTAL 3.Financ. Regional | 726 500 | 0 | 0 | 0 | 726 500 |
| TOTAL DA MEDIDA | 726 500 | 0 | 0 | 0 | 726 500 |
| TOTAL DO PROGRAMA | 33 499 191 | 12 016 000 | 0 | 0 | 45 515 191 |
| 056 Energia | | | | | |
| 047 Racionalização, Valorização e Aprovisionamento de Energia | | | | | |
| 3. Financ. Regional | | | | | |
| Receitas Gerais | 89 242 | 0 | 0 | 0 | 89 242 |
| TOTAL 3.Financ. Regional | 89 242 | 0 | 0 | 0 | 89 242 |
| TOTAL DA MEDIDA | 89 242 | 0 | 0 | 0 | 89 242 |
| TOTAL DO PROGRAMA | 89 242 | 0 | 0 | 0 | 89 242 |
| 057 Infraestruturas e Equipamentos Coletivos | | | | | |
| 048 Melhoria e Reordenamento da Rede de Infraestruturas de Ensino | | | | | |
| 3. Financ. Regional | | | | | |
| Receitas Gerais | 3 217 633 | 16 674 947 | 10 356 900 | 1 500 000 | 31 749 480 |
| TOTAL 3.Financ. Regional | 3 217 633 | 16 674 947 | 10 356 900 | 1 500 000 | 31 749 480 |
| TOTAL DA MEDIDA | 3 217 633 | 16 674 947 | 10 356 900 | 1 500 000 | 31 749 480 |



Mapa V – Departamento por Programa e Medida

Unidade: Euros

| Departamento / Programa / Medida | 2014 | 2015 | 2016 | Anos Seguintes | Total |
|---|------------------|-------------------|----------------|----------------|-------------------|
| 049 Melhoria e Reordenamento da Rede de Infraestruturas Desportivas e de Recreio | | | | | |
| 3. Financ. Regional | | | | | |
| Receitas Gerais | 100 000 | 0 | 0 | 0 | 100 000 |
| TOTAL 3.Financ. Regional | 100 000 | 0 | 0 | 0 | 100 000 |
| TOTAL DA MEDIDA | 100 000 | 0 | 0 | 0 | 100 000 |
| 050 Melhoria e Reordenamento da Rede de Infraestruturas do Setor da Saúde | | | | | |
| 2. Financ. Comunitário | | | | | |
| Outros | 1 484 000 | 1 100 000 | 0 | 0 | 2 584 000 |
| TOTAL 2.Financ. Comunitário | 1 484 000 | 1 100 000 | 0 | 0 | 2 584 000 |
| 3. Financ. Regional | | | | | |
| Receitas Gerais | 1 766 000 | 1 200 000 | 0 | 0 | 2 966 000 |
| TOTAL 3.Financ. Regional | 1 766 000 | 1 200 000 | 0 | 0 | 2 966 000 |
| TOTAL DA MEDIDA | 3 250 000 | 2 300 000 | 0 | 0 | 5 550 000 |
| 051 Melhoria das Acessibilidades Internas e Externas e Reforço da Mobilidade | | | | | |
| 1. Financ. Nacional | | | | | |
| Outros | 1 731 406 | 22 476 646 | 275 300 | 0 | 24 483 352 |
| TOTAL 1.Financ. Nacional | 1 731 406 | 22 476 646 | 275 300 | 0 | 24 483 352 |
| 2. Financ. Comunitário | | | | | |
| Fundo de Coesão | 3 525 000 | 0 | 0 | 0 | 3 525 000 |
| Outros | 37 230 | 0 | 0 | 0 | 37 230 |
| TOTAL 2.Financ. Comunitário | 3 562 230 | 0 | 0 | 0 | 3 562 230 |



Mapa V – Departamento por Programa e Medida

Unidade: Euros

| Departamento / Programa / Medida | 2014 | 2015 | 2016 | Anos Seguintes | Total |
|---|-------------------|--------------------|--------------------|-------------------|--------------------|
| 3. Financ. Regional | | | | | |
| Receitas Gerais | 14 179 152 | 206 703 783 | 127 017 026 | 62 104 628 | 410 004 589 |
| TOTAL 3.Financ. Regional | 14 179 152 | 206 703 783 | 127 017 026 | 62 104 628 | 410 004 589 |
| TOTAL DA MEDIDA | 19 472 788 | 229 180 429 | 127 292 326 | 62 104 628 | 438 050 171 |
| 052 Melhoria da Segurança e da Operacionalidade das Infraestruturas e dos Equipamentos | | | | | |
| 1. Financ. Nacional | | | | | |
| Outros | 6 000 000 | 11 268 124 | 0 | 0 | 17 268 124 |
| TOTAL 1.Financ. Nacional | 6 000 000 | 11 268 124 | 0 | 0 | 17 268 124 |
| 2. Financ. Comunitário | | | | | |
| Outros | 366 154 | 0 | 0 | 0 | 366 154 |
| TOTAL 2.Financ. Comunitário | 366 154 | 0 | 0 | 0 | 366 154 |
| 3. Financ. Regional | | | | | |
| Receitas Gerais | 581 826 | 0 | 0 | 0 | 581 826 |
| TOTAL 3.Financ. Regional | 581 826 | 0 | 0 | 0 | 581 826 |
| TOTAL DA MEDIDA | 6 947 980 | 11 268 124 | 0 | 0 | 18 216 104 |
| TOTAL DO PROGRAMA | 32 988 401 | 259 423 500 | 137 649 226 | 63 604 628 | 493 665 755 |
| 058 Aperfeiçoamento e Modernização do Sistema Administrativo | | | | | |
| 053 Qualificação e Valorização dos Recursos Humanos | | | | | |
| 2. Financ. Comunitário | | | | | |
| Fundo Social Europeu | 49 200 | 0 | 0 | 0 | 49 200 |
| TOTAL 2.Financ. Comunitário | 49 200 | 0 | 0 | 0 | 49 200 |



Mapa V – Departamento por Programa e Medida

Unidade: Euros

| Departamento / Programa / Medida | 2014 | 2015 | 2016 | Anos Seguintes | Total |
|--|----------------|----------------|----------------|----------------|------------------|
| 3. Financ. Regional | | | | | |
| Receitas Gerais | 57 500 | 0 | 0 | 0 | 57 500 |
| TOTAL 3.Financ. Regional | 57 500 | 0 | 0 | 0 | 57 500 |
| TOTAL DA MEDIDA | 106 700 | 0 | 0 | 0 | 106 700 |
| 054 Modernização Administrativa e Governo Eletrónico | | | | | |
| 2. Financ. Comunitário | | | | | |
| Outros | 127 500 | 0 | 0 | 0 | 127 500 |
| TOTAL 2.Financ. Comunitário | 127 500 | 0 | 0 | 0 | 127 500 |
| 3. Financ. Regional | | | | | |
| Receitas Gerais | 304 248 | 500 197 | 252 800 | 42 300 | 1 099 545 |
| TOTAL 3.Financ. Regional | 304 248 | 500 197 | 252 800 | 42 300 | 1 099 545 |
| TOTAL DA MEDIDA | 431 748 | 500 197 | 252 800 | 42 300 | 1 227 045 |
| 056 Construção e Remodelação de Edifícios e Equipamentos Públicos | | | | | |
| 3. Financ. Regional | | | | | |
| Receitas Gerais | 80 000 | 50 000 | 0 | 0 | 130 000 |
| TOTAL 3.Financ. Regional | 80 000 | 50 000 | 0 | 0 | 130 000 |
| TOTAL DA MEDIDA | 80 000 | 50 000 | 0 | 0 | 130 000 |
| TOTAL DO PROGRAMA | 618 448 | 550 197 | 252 800 | 42 300 | 1 463 745 |
| 059 Cooperação Inter-Regional | | | | | |
| 057 Cooperação Regional | | | | | |
| 2. Financ. Comunitário | | | | | |
| FEDER | 56 667 | 100 000 | 0 | 0 | 156 667 |
| TOTAL 2.Financ. Comunitário | 56 667 | 100 000 | 0 | 0 | 156 667 |



Mapa V – Departamento por Programa e Medida

Unidade: Euros

| Departamento / Programa / Medida | 2014 | 2015 | 2016 | Anos Seguintes | Total |
|--|--------------------|--------------------|--------------------|-------------------|--------------------|
| 3. Financ. Regional | | | | | |
| Receitas Gerais | 20 000 | 0 | 0 | 0 | 20 000 |
| TOTAL 3.Financ. Regional | 20 000 | 0 | 0 | 0 | 20 000 |
| TOTAL DA MEDIDA | 76 667 | 100 000 | 0 | 0 | 176 667 |
| 058 Gestão e Controlo de Programas de Apoio ao Desenvolvimento | | | | | |
| 2. Financ. Comunitário | | | | | |
| FEDER | 42 500 | 50 000 | 0 | 0 | 92 500 |
| Outros | 177 660 | 0 | 0 | 0 | 177 660 |
| TOTAL 2.Financ. Comunitário | 220 160 | 50 000 | 0 | 0 | 270 160 |
| 3. Financ. Regional | | | | | |
| Autofinanciamento | | | | | |
| Receitas Gerais | 23 940 | 0 | 0 | 0 | 23 940 |
| TOTAL 3.Financ. Regional | 23 940 | 0 | 0 | 0 | 23 940 |
| TOTAL DA MEDIDA | 244 100 | 50 000 | 0 | 0 | 294 100 |
| TOTAL DO PROGRAMA | 320 767 | 150 000 | 0 | 0 | 470 767 |
| TOTAL DO DEPARTAMENTO | 174 721 673 | 404 681 413 | 149 708 781 | 68 896 928 | 798 008 795 |
| 44 Secretaria Regional do Plano e Finanças | | | | | |
| 050 Cultura e Património | | | | | |
| 029 Conservação e Qualificação do Património Cultural e Religioso | | | | | |
| 3. Financ. Regional | | | | | |
| Receitas Gerais | 85 000 | 0 | 0 | 0 | 85 000 |
| TOTAL 3.Financ. Regional | 85 000 | 0 | 0 | 0 | 85 000 |
| TOTAL DA MEDIDA | 85 000 | 0 | 0 | 0 | 85 000 |
| TOTAL DO PROGRAMA | 85 000 | 0 | 0 | 0 | 85 000 |



Mapa V – Departamento por Programa e Medida

Unidade: Euros

| Departamento / Programa / Medida | 2014 | 2015 | 2016 | Anos Seguintes | Total |
|---|--------------------|----------------|----------|----------------|--------------------|
| 051 Desenvolvimento Territorial Equilibrado | | | | | |
| 034 Apoio ao Desenvolvimento Regional e Local | | | | | |
| 1. Financ. Nacional | | | | | |
| Outros | 2 935 213 | 0 | 0 | 0 | 2 935 213 |
| TOTAL 1.Financ. Nacional | 2 935 213 | 0 | 0 | 0 | 2 935 213 |
| 2. Financ. Comunitário | | | | | |
| Fundo de Coesão | 5 000 000 | 0 | 0 | 0 | 5 000 000 |
| Outros | 11 086 000 | 0 | 0 | 0 | 11 086 000 |
| TOTAL 2.Financ. Comunitário | 16 086 000 | 0 | 0 | 0 | 16 086 000 |
| 3. Financ. Regional | | | | | |
| Receitas Gerais | 14 059 634 | 0 | 0 | 0 | 14 059 634 |
| TOTAL 3.Financ. Regional | 14 059 634 | 0 | 0 | 0 | 14 059 634 |
| TOTAL DA MEDIDA | 33 080 847 | 0 | 0 | 0 | 33 080 847 |
| TOTAL DO PROGRAMA | 33 080 847 | 0 | 0 | 0 | 33 080 847 |
| 057 Infraestruturas e Equipamentos Coletivos | | | | | |
| 051 Melhoria das Acessibilidades Internas e Externas e Reforço da Mobilidade | | | | | |
| 3. Financ. Regional | | | | | |
| Receitas Gerais | 151 737 164 | 0 | 0 | 0 | 151 737 164 |
| TOTAL 3.Financ. Regional | 151 737 164 | 0 | 0 | 0 | 151 737 164 |
| TOTAL DA MEDIDA | 151 737 164 | 0 | 0 | 0 | 151 737 164 |
| 052 Melhoria Da Segurança e da Operacionalidade das Infraestruturas e dos Equipamentos | | | | | |
| 2. Financ. Comunitário | | | | | |
| Outros | 647 000 | 420 000 | 0 | 0 | 1 067 000 |
| TOTAL 2.Financ. Comunitário | 647 000 | 420 000 | 0 | 0 | 1 067 000 |

Mapa V – Departamento por Programa e Medida

Unidade: Euros

| Departamento / Programa / Medida | 2014 | 2015 | 2016 | Anos Seguintes | Total |
|--|--------------------|------------------|----------|----------------|--------------------|
| 3. Financ. Regional | | | | | |
| Autofinanciamento | 1 829 100 | 469 800 | 0 | 0 | 2 298 900 |
| Receitas Gerais | 10 000 | 0 | 0 | 0 | 10 000 |
| TOTAL 3.Financ. Regional | 1 839 100 | 469 800 | 0 | 0 | 2 308 900 |
| TOTAL DA MEDIDA | 2 486 100 | 889 800 | 0 | 0 | 3 375 900 |
| TOTAL DO PROGRAMA | 154 223 264 | 889 800 | 0 | 0 | 155 113 064 |
| 058 Aperfeiçoamento e Modernização do Sistema Administrativo | | | | | |
| 053 Qualificação e Valorização dos Recursos Humanos | | | | | |
| 3. Financ. Regional | | | | | |
| Receitas Gerais | 53 500 | 0 | 0 | 0 | 53 500 |
| TOTAL 3.Financ. Regional | 53 500 | 0 | 0 | 0 | 53 500 |
| TOTAL DA MEDIDA | 53 500 | 0 | 0 | 0 | 53 500 |
| 054 Modernização Administrativa e Governo Eletrónico | | | | | |
| 2. Financ. Comunitário | | | | | |
| Outros | 3 455 250 | 3 247 000 | 0 | 0 | 6 702 250 |
| TOTAL 2.Financ. Comunitário | 3 455 250 | 3 247 000 | 0 | 0 | 6 702 250 |
| 3. Financ. Regional | | | | | |
| Receitas Gerais | 629 226 | 573 000 | 0 | 0 | 1 202 226 |
| TOTAL 3.Financ. Regional | 629 226 | 573 000 | 0 | 0 | 1 202 226 |
| TOTAL DA MEDIDA | 4 084 476 | 3 820 000 | 0 | 0 | 7 904 476 |
| 055 Qualificação e Certificação dos Serviços Públicos e Melhoria do Atendimento a Cidadãos e Empresas | | | | | |
| 3. Financ. Regional | | | | | |
| Receitas Gerais | 140 000 | 0 | 0 | 0 | 140 000 |
| TOTAL 3.Financ. Regional | 140 000 | 0 | 0 | 0 | 140 000 |
| TOTAL DA MEDIDA | 140 000 | 0 | 0 | 0 | 140 000 |



Mapa V – Departamento por Programa e Medida

Unidade: Euros

| Departamento / Programa / Medida | 2014 | 2015 | 2016 | Anos Seguintes | Total |
|--|------------------|------------------|------------------|----------------|------------------|
| 056 Construção e Remodelação de Edifícios e Equipamentos Públicos | | | | | |
| 3. Financ. Regional | | | | | |
| Receitas Gerais | 670 684 | 0 | 0 | 0 | 670 684 |
| TOTAL 3.Financ. Regional | 670 684 | 0 | 0 | 0 | 670 684 |
| TOTAL DA MEDIDA | 670 684 | 0 | 0 | 0 | 670 684 |
| TOTAL DO PROGRAMA | 4 948 660 | 3 820 000 | 0 | 0 | 8 768 660 |
| 059 Cooperação Inter-Regional | | | | | |
| 057 Cooperação Regional | | | | | |
| 2. Financ. Comunitário | | | | | |
| FEDER Cooperação | 19 150 | 0 | 0 | 0 | 19 150 |
| TOTAL 2.Financ. Comunitário | 19 150 | 0 | 0 | 0 | 19 150 |
| 3. Financ. Regional | | | | | |
| Receitas Gerais | 3 380 | 0 | 0 | 0 | 3 380 |
| TOTAL 3.Financ. Regional | 3 380 | 0 | 0 | 0 | 3 380 |
| TOTAL DA MEDIDA | 22 530 | 0 | 0 | 0 | 22 530 |
| 058 Gestão e Controlo de Programas de Apoio ao Desenvolvimento | | | | | |
| 2. Financ. Comunitário | | | | | |
| FEDER | 117 972 | 117 972 | 117 972 | 471 888 | 825 804 |
| FEDER Cooperação | 28 995 | 28 995 | 28 995 | 0 | 86 985 |
| Fundo de Coesão | 107 309 | 108 576 | 108 576 | 0 | 324 461 |
| Fundo Social Europeu | 389 974 | 509 780 | 509 780 | 471 884 | 1 881 418 |
| Outros | 648 537 | 650 421 | 650 421 | 0 | 1 949 379 |
| TOTAL 2.Financ. Comunitário | 1 292 787 | 1 415 744 | 1 415 744 | 943 772 | 5 068 047 |

Mapa V – Departamento por Programa e Medida

Unidade: Euros

| Departamento / Programa / Medida | 2014 | 2015 | 2016 | Anos Seguintes | Total |
|--|--------------------|------------------|------------------|------------------|--------------------|
| 3. Financ. Regional | | | | | |
| Receitas Gerais | 228 138 | 249 835 | 249 835 | 166 544 | 894 352 |
| TOTAL 3.Financ. Regional | 228 138 | 249 835 | 249 835 | 166 544 | 894 352 |
| TOTAL DA MEDIDA | 1 520 925 | 1 665 579 | 1 665 579 | 1 110 316 | 5 962 399 |
| TOTAL DO PROGRAMA | 1 543 455 | 1 665 579 | 1 665 579 | 1 110 316 | 5 984 929 |
| TOTAL DE DEPARTAMENTO | 193 881 226 | 6 375 379 | 1 665 579 | 1 110 316 | 203 032 500 |
| 45 Secretaria Regional do Ambiente e Recursos Naturais | | | | | |
| 042 Investigação e Desenvolvimento Tecnológico | | | | | |
| 005 Promoção da Investigação e do Desenvolvimento Tecnológico | | | | | |
| 2. Financ. Comunitário | | | | | |
| Outros | 32 987 | 13 000 | 0 | 0 | 45 987 |
| TOTAL 2.Financ. Comunitário | 32 987 | 13 000 | 0 | 0 | 45 987 |
| 3. Financ. Regional | | | | | |
| Receitas Gerais | 232 988 | 25 500 | 0 | 0 | 258 488 |
| TOTAL 3.Financ. Regional | 232 988 | 25 500 | 0 | 0 | 258 488 |
| TOTAL DA MEDIDA | 265 975 | 38 500 | 0 | 0 | 304 475 |
| TOTAL DO PROGRAMA | 265 975 | 38 500 | 0 | 0 | 304 475 |
| 043 Ambiente Sustentável | | | | | |
| 006 Gestão Ambiental Sustentável | | | | | |
| 2. Financ. Comunitário | | | | | |
| Outros | 125 000 | 175 000 | 175 000 | 0 | 475 000 |
| TOTAL 2.Financ. Comunitário | 125 000 | 175 000 | 175 000 | 0 | 475 000 |
| 3. Financ. Regional | | | | | |
| Receitas Gerais | 234 000 | 298 500 | 298 500 | 0 | 831 000 |
| TOTAL 3.Financ. Regional | 234 000 | 298 500 | 298 500 | 0 | 831 000 |
| TOTAL DA MEDIDA | 359 000 | 473 500 | 473 500 | 0 | 1 306 000 |

Mapa V – Departamento por Programa e Medida

Unidade: Euros

| Departamento / Programa / Medida | 2014 | 2015 | 2016 | Anos Seguintes | Total |
|---|-------------------|------------------|------------------|------------------|-------------------|
| 007 Conservação da Natureza e Biodiversidade | | | | | |
| 2. Financ. Comunitário | | | | | |
| Outros | 257 386 | 157 594 | 92 940 | 22 396 | 530 316 |
| TOTAL 2.Financ. Comunitário | 257 386 | 157 594 | 92 940 | 22 396 | 530 316 |
| 3. Financ. Regional | | | | | |
| Receitas Gerais | 337 415 | 225 083 | 127 713 | 22 439 | 712 650 |
| TOTAL 3.Financ. Regional | 337 415 | 225 083 | 127 713 | 22 439 | 712 650 |
| TOTAL DA MEDIDA | 594 801 | 382 677 | 220 653 | 44 835 | 1 242 966 |
| 008 Valorização dos Recursos Hídricos e Gestão de Resíduos | | | | | |
| 2. Financ. Comunitário | | | | | |
| Outros | 305 380 | 673 000 | 323 000 | 0 | 1 301 380 |
| TOTAL 2.Financ. Comunitário | 305 380 | 673 000 | 323 000 | 0 | 1 301 380 |
| 3. Financ. Regional | | | | | |
| Receitas Gerais | 10 261 917 | 7 496 022 | 1 757 741 | 5 339 684 | 24 855 364 |
| TOTAL 3.Financ. Regional | 10 261 917 | 7 496 022 | 1 757 741 | 5 339 684 | 24 855 364 |
| TOTAL DA MEDIDA | 10 567 297 | 8 169 022 | 2 080 741 | 5 339 684 | 26 156 744 |
| 009 Conservação das Florestas e Áreas Protegidas | | | | | |
| 2. Financ. Comunitário | | | | | |
| Outros | 154 275 | 0 | 0 | 0 | 154 275 |
| TOTAL 2.Financ. Comunitário | 154 275 | 0 | 0 | 0 | 154 275 |
| 3. Financ. Regional | | | | | |
| Receitas Gerais | 98 325 | 163 100 | 26 100 | 0 | 287 525 |
| TOTAL 3.Financ. Regional | 98 325 | 163 100 | 26 100 | 0 | 287 525 |
| TOTAL DA MEDIDA | 252 600 | 163 100 | 26 100 | 0 | 441 800 |



Mapa V – Departamento por Programa e Medida

Unidade: Euros

| Departamento / Programa / Medida | 2014 | 2015 | 2016 | Anos Seguintes | Total |
|---|-------------------|------------------|------------------|------------------|-------------------|
| 010 Prevenção de Riscos Naturais | | | | | |
| 3. Financ. Regional | | | | | |
| Receitas Gerais | 187 694 | 245 000 | 0 | 0 | 432 694 |
| TOTAL 3.Financ. Regional | 187 694 | 245 000 | 0 | 0 | 432 694 |
| TOTAL DA MEDIDA | 187 694 | 245 000 | 0 | 0 | 432 694 |
| 012 Informação e Sensibilização Ambiental | | | | | |
| 2. Financ. Comunitário | | | | | |
| FEOGA Orientação/FEADER | 32 539 | 0 | 0 | 0 | 32 539 |
| Outros | 60 919 | 0 | 0 | 0 | 60 919 |
| TOTAL 2.Financ. Comunitário | 93 458 | 0 | 0 | 0 | 93 458 |
| 3. Financ. Regional | | | | | |
| Receitas Gerais | 201 572 | 176 700 | 174 700 | 0 | 552 972 |
| TOTAL 3.Financ. Regional | 201 572 | 176 700 | 174 700 | 0 | 552 972 |
| TOTAL DA MEDIDA | 295 030 | 176 700 | 174 700 | 0 | 646 430 |
| TOTAL DO PROGRAMA | 12 256 422 | 9 609 999 | 2 975 694 | 5 384 519 | 30 226 634 |
| 051 Desenvolvimento Territorial Equilibrado | | | | | |
| 032 Qualificação, Requalificação e Valorização do Território | | | | | |
| 2. Financ. Comunitário | | | | | |
| Outros | 220 000 | 235 000 | 0 | 0 | 455 000 |
| TOTAL 2.Financ. Comunitário | 220 000 | 235 000 | 0 | 0 | 455 000 |
| 3. Financ. Regional | | | | | |
| Receitas Gerais | 260 000 | 275 000 | 0 | 0 | 535 000 |
| TOTAL 3.Financ. Regional | 260 000 | 275 000 | 0 | 0 | 535 000 |
| TOTAL DA MEDIDA | 480 000 | 510 000 | 0 | 0 | 990 000 |



Mapa V – Departamento por Programa e Medida

Unidade: Euros

| Departamento / Programa / Medida | 2014 | 2015 | 2016 | Anos Seguintes | Total |
|--|------------------|------------------|------------------|------------------|------------------|
| 033 Promoção de um Ordenamento Territorial Equilibrado e Qualificante | | | | | |
| 3. Financ. Regional | 155 000 | 463 000 | 283 000 | 210 000 | 1 111 000 |
| Receitas Gerais | 155 000 | 463 000 | 283 000 | 210 000 | 1 111 000 |
| TOTAL 3.Financ. Regional | 155 000 | 463 000 | 283 000 | 210 000 | 1 111 000 |
| TOTAL DA MEDIDA | 155 000 | 463 000 | 283 000 | 210 000 | 1 111 000 |
| 036 Desenvolvimento Social e Comunitário | | | | | |
| 3. Financ. Regional | | | | | |
| Receitas Gerais | 780 000 | 780 000 | 780 000 | 3 120 000 | 5 460 000 |
| TOTAL 3.Financ. Regional | 780 000 | 780 000 | 780 000 | 3 120 000 | 5 460 000 |
| TOTAL DA MEDIDA | 780 000 | 780 000 | 780 000 | 3 120 000 | 5 460 000 |
| TOTAL DO PROGRAMA | 1 415 000 | 1 753 000 | 1 063 000 | 3 330 000 | 7 561 000 |
| 052 Turismo | | | | | |
| 037 Promoção e Valorização da Atividade Turística | | | | | |
| 3. Financ. Regional | | | | | |
| Receitas Gerais | 20 000 | 0 | 0 | 0 | 20 000 |
| TOTAL 3.Financ. Regional | 20 000 | 0 | 0 | 0 | 20 000 |
| TOTAL DA MEDIDA | 20 000 | 0 | 0 | 0 | 20 000 |
| TOTAL DO PROGRAMA | 20 000 | 0 | 0 | 0 | 20 000 |
| 053 Agricultura e Desenvolvimento Rural | | | | | |
| 039 Diversificação, Modernização e Reforço da Competitividade da Economia Rural | | | | | |
| 2. Financ. Comunitário | | | | | |
| FEOGA Orientação/FEADER | 7 820 766 | 682 971 | 18 212 | 4 454 | 8 526 403 |
| Outros | 340 000 | 0 | 0 | 0 | 340 000 |
| TOTAL 2.Financ. Comunitário | 8 160 766 | 682 971 | 18 212 | 4 454 | 8 866 403 |

Mapa V – Departamento por Programa e Medida

Unidade: Euros

| Departamento / Programa / Medida | 2014 | 2015 | 2016 | Anos Seguintes | Total |
|---|-------------------|------------------|------------------|-------------------|-------------------|
| 3. Financ. Regional | | | | | |
| Receitas Gerais | 7 930 764 | 7 895 776 | 6 424 340 | 19 701 206 | 41 952 086 |
| TOTAL 3.Financ. Regional | 7 930 764 | 7 895 776 | 6 424 340 | 19 701 206 | 41 952 086 |
| TOTAL DA MEDIDA | 16 091 530 | 8 578 747 | 6 442 552 | 19 705 660 | 50 818 489 |
| 040 Promoção de Produtos Regionais | | | | | |
| 1. Financ. Nacional | | | | | |
| Outros | 23 112 | 0 | 0 | 0 | 23 112 |
| TOTAL 1.Financ. Nacional | 23 112 | 0 | 0 | 0 | 23 112 |
| 2. Financ. Comunitário | | | | | |
| FEOGA Garantia/FEAGA | 57 778 | 0 | 0 | 0 | 57 778 |
| Outros | 283 334 | 0 | 0 | 0 | 283 334 |
| TOTAL 2.Financ. Comunitário | 341 112 | 0 | 0 | 0 | 341 112 |
| 3. Financ. Regional | | | | | |
| Receitas Gerais | 264 000 | 192 000 | 211 500 | 910 000 | 1 577 500 |
| TOTAL 3.Financ. Regional | 264 000 | 192 000 | 211 500 | 910 000 | 1 577 500 |
| TOTAL DA MEDIDA | 628 224 | 192 000 | 211 500 | 910 000 | 1 941 724 |
| 041 Desenvolvimento Zootécnico | | | | | |
| 3. Financ. Regional | | | | | |
| Receitas Gerais | 34 180 | 50 000 | 50 100 | 202 000 | 336 280 |
| TOTAL 3.Financ. Regional | 34 180 | 50 000 | 50 100 | 202 000 | 336 280 |
| TOTAL DA MEDIDA | 34 180 | 50 000 | 50 100 | 202 000 | 336 280 |
| TOTAL DO PROGRAMA | 16 753 934 | 8 820 747 | 6 704 152 | 20 817 660 | 53 096 493 |

Mapa V – Departamento por Programa e Medida

Unidade: Euros

| Departamento / Programa / Medida | 2014 | 2015 | 2016 | Anos Seguintes | Total |
|---|------------------|------------------|------------------|----------------|------------------|
| 054 Pescas e Aquicultura | | | | | |
| 042 Apoio a Frota Pesqueira, a Industria, a Aquicultura e a Valorização Profissional | | | | | |
| 2. Financ. Comunitário | | | | | |
| Outros | 93 000 | 36 300 | 36 300 | 0 | 165 600 |
| TOTAL 2.Financ. Comunitário | 93 000 | 36 300 | 36 300 | 0 | 165 600 |
| 3. Financ. Regional | | | | | |
| Receitas Gerais | 368 000 | 437 450 | 437 450 | 318 300 | 1 561 200 |
| TOTAL 3.Financ. Regional | 368 000 | 437 450 | 437 450 | 318 300 | 1 561 200 |
| TOTAL DA MEDIDA | 461 000 | 473 750 | 473 750 | 318 300 | 1 726 800 |
| 043 Apoio a Valorização dos Equipamentos e Infraestruturas de Pesca | | | | | |
| 2. Financ. Comunitário | | | | | |
| Fundo Europeu das pescas | 287 725 | 484 725 | 347 225 | 0 | 1 119 675 |
| TOTAL 2.Financ. Comunitário | 287 725 | 484 725 | 347 225 | 0 | 1 119 675 |
| 3. Financ. Regional | | | | | |
| Receitas Gerais | 625 245 | 905 245 | 705 245 | 354 100 | 2 589 835 |
| TOTAL 3.Financ. Regional | 625 245 | 905 245 | 705 245 | 354 100 | 2 589 835 |
| TOTAL DA MEDIDA | 912 970 | 1 389 970 | 1 052 470 | 354 100 | 3 709 510 |
| TOTAL DO PROGRAMA | 1 373 970 | 1 863 720 | 1 526 220 | 672 400 | 5 436 310 |
| 055 Desenvolvimento Empresarial | | | | | |
| 046 Promoção e Dinamização das Atividades Económicas Tradicionais | | | | | |
| 2. Financ. Comunitário | | | | | |
| Outros | 170 000 | 0 | 0 | 0 | 170 000 |
| TOTAL 2.Financ. Comunitário | 170 000 | 0 | 0 | 0 | 170 000 |

Mapa V – Departamento por Programa e Medida

Unidade: Euros

| Departamento / Programa / Medida | 2014 | 2015 | 2016 | Anos Seguintes | Total |
|--|----------------|----------------|----------------|----------------|------------------|
| 3. Financ. Regional | | | | | |
| Receitas Gerais | 30 000 | 0 | 0 | 0 | 30 000 |
| TOTAL 3.Financ. Regional | 30 000 | 0 | 0 | 0 | 30 000 |
| TOTAL DA MEDIDA | 200 000 | 0 | 0 | 0 | 200 000 |
| TOTAL DO PROGRAMA | 200 000 | 0 | 0 | 0 | 200 000 |
| 058 Aperfeiçoamento e Modernização do Sistema Administrativo | | | | | |
| 054 Modernização Administrativa e Governo Eletrónico | | | | | |
| 3. Financ. Regional | | | | | |
| Receitas Gerais | 197 000 | 387 000 | 387 000 | 60 000 | 1 031 000 |
| TOTAL 3.Financ. Regional | 197 000 | 387 000 | 387 000 | 60 000 | 1 031 000 |
| TOTAL DA MEDIDA | 197 000 | 387 000 | 387 000 | 60 000 | 1 031 000 |
| 055 Qualificação e Certificação dos Serviços Públicos e Melhoria do Atendimento a Cidadãos e Empresas | | | | | |
| 2. Financ. Comunitário | | | | | |
| Outros | 51 693 | 46 410 | 0 | 0 | 98 103 |
| TOTAL 2.Financ. Comunitário | 51 693 | 46 410 | 0 | 0 | 98 103 |
| 3. Financ. Regional | | | | | |
| Receitas Gerais | 14 122 | 17 390 | 9 600 | 39 800 | 80 912 |
| TOTAL 3.Financ. Regional | 14 122 | 17 390 | 9 600 | 39 800 | 80 912 |
| TOTAL DA MEDIDA | 65 815 | 63 800 | 9 600 | 39 800 | 179 015 |
| 056 Construção e Remodelação de Edifícios e Equipamentos Públicos | | | | | |
| 3. Financ. Regional | | | | | |
| Receitas Gerais | 10 000 | 10 000 | 10 000 | 0 | 30 000 |
| TOTAL 3.Financ. Regional | 10 000 | 10 000 | 10 000 | 0 | 30 000 |
| TOTAL DA MEDIDA | 10 000 | 10 000 | 10 000 | 0 | 30 000 |
| TOTAL DO PROGRAMA | 272 815 | 460 800 | 406 600 | 99 800 | 1 240 015 |



Mapa V – Departamento por Programa e Medida

Unidade: Euros

| Departamento / Programa / Medida | 2014 | 2015 | 2016 | Anos Seguintes | Total |
|---|-------------------|-------------------|-------------------|-------------------|-------------------|
| 059 Cooperação Inter-Regional | | | | | |
| 057 Cooperação Regional | | | | | |
| 2. Financ. Comunitário | | | | | |
| FEDER Cooperação | 64 556 | 0 | 0 | 0 | 64 556 |
| TOTAL 2.Financ. Comunitário | 64 556 | 0 | 0 | 0 | 64 556 |
| 3. Financ. Regional | | | | | |
| Receitas Gerais | 11 394 | 0 | 0 | 0 | 11 394 |
| TOTAL 3.Financ. Regional | 11 394 | 0 | 0 | 0 | 11 394 |
| TOTAL DA MEDIDA | 75 950 | 0 | 0 | 0 | 75 950 |
| 058 Gestão e Controlo de Programas de Apoio ao Desenvolvimento | | | | | |
| 2. Financ. Comunitário | | | | | |
| Fundo Europeu das pescas | 25 500 | 29 750 | 29 750 | 0 | 85 000 |
| TOTAL 2.Financ. Comunitário | 25 500 | 29 750 | 29 750 | 0 | 85 000 |
| 3. Financ. Regional | | | | | |
| Receitas Gerais | 4 500 | 5 250 | 5 250 | 0 | 15 000 |
| TOTAL 3.Financ. Regional | 4 500 | 5 250 | 5 250 | 0 | 15 000 |
| TOTAL DA MEDIDA | 30 000 | 35 000 | 35 000 | 0 | 100 000 |
| TOTAL DO PROGRAMA | 105 950 | 35 000 | 35 000 | 0 | 175 950 |
| TOTAL DO DEPARTAMENTO | 32 664 066 | 22 581 766 | 12 710 666 | 30 304 379 | 98 260 877 |
| 46 Secretaria Regional da Cultura, Turismo e Transportes | | | | | |
| 048 Integração e Equidade Social | | | | | |
| 025 Promover a Coesão e a Inclusão Social | | | | | |
| 3. Financ. Regional | | | | | |
| Receitas Gerais | 5 000 | 0 | 0 | 0 | 5 000 |
| TOTAL 3.Financ. Regional | 5 000 | 0 | 0 | 0 | 5 000 |
| TOTAL DA MEDIDA | 5 000 | 0 | 0 | 0 | 5 000 |



Mapa V – Departamento por Programa e Medida

Unidade: Euros

| Departamento / Programa / Medida | 2014 | 2015 | 2016 | Anos Seguintes | Total |
|--|------------------|------------------|------------------|----------------|------------------|
| 026 Intensificar as Relações com as Comunidades Madeirenses | | | | | |
| 3. Financ. Regional | | | | | |
| Receitas Gerais | 50 000 | 100 000 | 100 000 | 0 | 250 000 |
| TOTAL 3.Financ. Regional | 50 000 | 100 000 | 100 000 | 0 | 250 000 |
| TOTAL DA MEDIDA | 50 000 | 100 000 | 100 000 | 0 | 250 000 |
| TOTAL DO PROGRAMA | 55 000 | 100 000 | 100 000 | 0 | 255 000 |
| 050 Cultura e Património | | | | | |
| 028 Valorização, Qualificação e Divulgação da Oferta Cultural e Museológica | | | | | |
| 3. Financ. Regional | | | | | |
| Receitas Gerais | 100 000 | 190 909 | 190 909 | 0 | 481 818 |
| TOTAL 3.Financ. Regional | 100 000 | 190 909 | 190 909 | 0 | 481 818 |
| TOTAL DA MEDIDA | 100 000 | 190 909 | 190 909 | 0 | 481 818 |
| 029 Conservação e Qualificação do Património Cultural e Religioso | | | | | |
| 3. Financ. Regional | | | | | |
| Receitas Gerais | 895 144 | 1 113 141 | 1 093 141 | 0 | 3 101 426 |
| TOTAL 3.Financ. Regional | 895 144 | 1 113 141 | 1 093 141 | 0 | 3 101 426 |
| TOTAL DA MEDIDA | 895 144 | 1 113 141 | 1 093 141 | 0 | 3 101 426 |
| 030 Apoio a Criação, a Produção Cultural e a Investigação Histórica | | | | | |
| 2. Financ. Comunitário | | | | | |
| Outros | 490 835 | 0 | 0 | 0 | 490 835 |
| TOTAL 2.Financ. Comunitário | 490 835 | 0 | 0 | 0 | 490 835 |
| 3. Financ. Regional | | | | | |
| Receitas Gerais | 762 668 | 861 864 | 861 864 | 0 | 2 486 396 |
| TOTAL 3.Financ. Regional | 762 668 | 861 864 | 861 864 | 0 | 2 486 396 |
| TOTAL DA MEDIDA | 1 253 503 | 861 864 | 861 864 | 0 | 2 977 231 |



Mapa V – Departamento por Programa e Medida

Unidade: Euros

| Departamento / Programa / Medida | 2014 | 2015 | 2016 | Anos Seguintes | Total |
|---|-------------------|-------------------|-------------------|----------------|-------------------|
| 031 Património Arquivístico e Promoção da Leitura | | | | | |
| 3. Financ. Regional | | | | | |
| Receitas Gerais | 58 846 | 58 846 | 58 846 | 0 | 176 538 |
| TOTAL 3.Financ. Regional | 58 846 | 58 846 | 58 846 | 0 | 176 538 |
| TOTAL DA MEDIDA | 58 846 | 58 846 | 58 846 | 0 | 176 538 |
| TOTAL DO PROGRAMA | 2 307 493 | 2 224 760 | 2 204 760 | 0 | 6 737 013 |
| 052 Turismo | | | | | |
| 037 Promoção e Valorização da Atividade Turística | | | | | |
| 3. Financ. Regional | | | | | |
| Receitas Gerais | 9 746 000 | 9 140 000 | 9 140 000 | 0 | 28 026 000 |
| TOTAL 3.Financ. Regional | 9 746 000 | 9 140 000 | 9 140 000 | 0 | 28 026 000 |
| TOTAL DA MEDIDA | 9 746 000 | 9 140 000 | 9 140 000 | 0 | 28 026 000 |
| 038 Gestão do Destino Turístico | | | | | |
| 3. Financ. Regional | | | | | |
| Receitas Gerais | 7 234 750 | 1 600 000 | 1 600 000 | 0 | 10 434 750 |
| TOTAL 3.Financ. Regional | 7 234 750 | 1 600 000 | 1 600 000 | 0 | 10 434 750 |
| TOTAL DA MEDIDA | 7 234 750 | 1 600 000 | 1 600 000 | 0 | 10 434 750 |
| TOTAL DO PROGRAMA | 16 980 750 | 10 740 000 | 10 740 000 | 0 | 38 460 750 |
| 057 Infraestruturas e Equipamentos Coletivos | | | | | |
| 051 Melhoria das Acessibilidades Internas e Externas e Reforço da Mobilidade | | | | | |
| 1. Financ. Nacional | | | | | |
| Outros | 4 101 457 | 790 777 | 0 | 0 | 4 892 234 |
| TOTAL 1.Financ. Nacional | 4 101 457 | 790 777 | 0 | 0 | 4 892 234 |



Mapa V – Departamento por Programa e Medida

Unidade: Euros

| Departamento / Programa / Medida | 2014 | 2015 | 2016 | Anos Seguintes | Total |
|--|-------------------|------------------|---------------|----------------|-------------------|
| 2. Financ. Comunitário | | | | | |
| Fundo de Coesão | 14 289 685 | 1 937 690 | 0 | 0 | 16 227 375 |
| TOTAL 2.Financ. Comunitário | 14 289 685 | 1 937 690 | 0 | 0 | 16 227 375 |
| 3. Financ. Regional | | | | | |
| Autofinanciamento | 5 000 | 0 | 0 | 0 | 5 000 |
| Receitas Gerais | 11 322 392 | 10 000 | 0 | 0 | 11 332 392 |
| TOTAL 3.Financ. Regional | 11 327 392 | 10 000 | 0 | 0 | 11 337 392 |
| TOTAL DA MEDIDA | 29 718 534 | 2 738 467 | 0 | 0 | 32 457 001 |
| TOTAL DO PROGRAMA | 29 718 534 | 2 738 467 | 0 | 0 | 32 457 001 |
| 058 Aperfeiçoamento e Modernização do Sistema Administrativo | | | | | |
| 054 Modernização Administrativa e Governo Eletrónico | | | | | |
| 1. Financ. Nacional | | | | | |
| Outros | 175 647 | 0 | 0 | 0 | 175 647 |
| TOTAL 1.Financ. Nacional | 175 647 | 0 | 0 | 0 | 175 647 |
| 3. Financ. Regional | | | | | |
| Receitas Gerais | 536 514 | 169 887 | 49 887 | 0 | 756 288 |
| TOTAL 3.Financ. Regional | 536 514 | 169 887 | 49 887 | 0 | 756 288 |
| TOTAL DA MEDIDA | 712 161 | 169 887 | 49 887 | 0 | 931 935 |
| 056 Construção e Remodelação de Edifícios e Equipamentos Públicos | | | | | |
| 3. Financ. Regional | | | | | |
| Receitas Gerais | 30 000 | 0 | 0 | 0 | 30 000 |
| TOTAL 3.Financ. Regional | 30 000 | 0 | 0 | 0 | 30 000 |
| TOTAL DA MEDIDA | 30 000 | 0 | 0 | 0 | 30 000 |
| TOTAL DO PROGRAMA | 742 161 | 169 887 | 49 887 | 0 | 961 935 |



Mapa V – Departamento por Programa e Medida

Unidade: Euros

| Departamento / Programa / Medida | 2014 | 2015 | 2016 | Anos Seguintes | Total |
|--|-------------------|-------------------|-------------------|----------------|-------------------|
| 059 Cooperação Inter-Regional | | | | | |
| 057 Cooperação Regional | | | | | |
| 2. Financ. Comunitário | | | | | |
| FEDER Cooperação | 25 500 | 0 | 0 | 0 | 25 500 |
| TOTAL 2.Financ. Comunitário | 25 500 | 0 | 0 | 0 | 25 500 |
| 3. Financ. Regional | | | | | |
| Receitas Gerais | 30 100 | 18 500 | 20 000 | 0 | 68 600 |
| TOTAL 3.Financ. Regional | 30 100 | 18 500 | 20 000 | 0 | 68 600 |
| TOTAL DA MEDIDA | 55 600 | 18 500 | 20 000 | 0 | 94 100 |
| TOTAL DO PROGRAMA | 55 600 | 18 500 | 20 000 | 0 | 94 100 |
| TOTAL DO DEPARTAMENTO | 49 859 538 | 15 991 614 | 13 114 647 | 0 | 78 965 799 |
| 47 Secretaria Regional dos Assuntos Sociais | | | | | |
| 046 Emprego e Trabalho | | | | | |
| 020 Desenvolver Medidas Ativas e Preventivas para o Emprego | | | | | |
| 2. Financ. Comunitário | | | | | |
| Fundo Social Europeu | 4 000 000 | 198 291 | 91 040 | 83 136 | 4 372 467 |
| TOTAL 2.Financ. Comunitário | 4 000 000 | 198 291 | 91 040 | 83 136 | 4 372 467 |
| 3. Financ. Regional | | | | | |
| Autofinanciamento | 158 500 | | | | 158 500 |
| Receitas Gerais | 14 000 000 | 198 291 | 91 040 | 83 135 | 14 372 466 |
| TOTAL 3.Financ. Regional | 14 158 500 | 198 291 | 91 040 | 83 135 | 14 530 966 |
| TOTAL DA MEDIDA | 18 158 500 | 396 582 | 182 080 | 166 271 | 18 903 433 |
| TOTAL DO PROGRAMA | 18 158 500 | 396 582 | 182 080 | 166 271 | 18 903 433 |



Mapa V – Departamento por Programa e Medida

Unidade: Euros

| Departamento / Programa / Medida | 2014 | 2015 | 2016 | Anos Seguintes | Total |
|--|------------------|------------------|------------------|----------------|------------------|
| 047 Saúde | | | | | |
| 022 Reforçar a Acessibilidade e a Qualidade dos Serviços de Saúde | | | | | |
| 2. Financ. Comunitário | | | | | |
| Fundo Social Europeu | 112 000 | 112 000 | 112 000 | 0 | 336 000 |
| Outros | 400 000 | 1 590 240 | 0 | 0 | 1 990 240 |
| TOTAL 2.Financ. Comunitário | 512 000 | 1 702 240 | 112 000 | 0 | 2 326 240 |
| 3. Financ. Regional | | | | | |
| Receitas Gerais | 3 238 000 | 1 913 000 | 1 228 000 | 0 | 6 379 000 |
| TOTAL 3.Financ. Regional | 3 238 000 | 1 913 000 | 1 228 000 | 0 | 6 379 000 |
| TOTAL DA MEDIDA | 3 750 000 | 3 615 240 | 1 340 000 | 0 | 8 705 240 |
| 023 Promover a Saúde Pública e a Melhoria dos Cuidados de Saúde | | | | | |
| 3. Financ. Regional | | | | | |
| Receitas Gerais | 114 000 | 114 000 | 54 000 | 0 | 282 000 |
| TOTAL 3.Financ. Regional | 114 000 | 114 000 | 54 000 | 0 | 282 000 |
| TOTAL DA MEDIDA | 114 000 | 114 000 | 54 000 | 0 | 282 000 |
| 024 Prevenção e Combate a Situações de Risco | | | | | |
| 3. Financ. Regional | | | | | |
| Receitas Gerais | 225 000 | 225 000 | 225 000 | 0 | 675 000 |
| TOTAL 3.Financ. Regional | 225 000 | 225 000 | 225 000 | 0 | 675 000 |
| TOTAL DA MEDIDA | 225 000 | 225 000 | 225 000 | 0 | 675 000 |
| TOTAL DO PROGRAMA | 4 089 000 | 3 954 240 | 1 619 000 | 0 | 9 662 240 |

Mapa V – Departamento por Programa e Medida

Unidade: Euros

| Departamento / Programa / Medida | 2014 | 2015 | 2016 | Anos Seguintes | Total |
|---|-------------------|-------------------|-------------------|----------------|-------------------|
| 049 Habitação e Realojamento | | | | | |
| 027 Promover a Habitação com Integração Social, Urbanística e Paisagística | | | | | |
| 3. Financ. Regional | | | | | |
| Receitas Gerais | 11 075 938 | 19 050 000 | 19 050 000 | 0 | 49 175 938 |
| TOTAL 3.Financ. Regional | 11 075 938 | 19 050 000 | 19 050 000 | 0 | 49 175 938 |
| TOTAL DA MEDIDA | 11 075 938 | 19 050 000 | 19 050 000 | 0 | 49 175 938 |
| TOTAL DO PROGRAMA | 11 075 938 | 19 050 000 | 19 050 000 | 0 | 49 175 938 |
| 051 Desenvolvimento Territorial Equilibrado | | | | | |
| 035 Proteção do Território e Apoio ao Socorro | | | | | |
| 2. Financ. Comunitário | | | | | |
| Outros | 2 699 600 | 0 | 0 | 0 | 2 699 600 |
| TOTAL 2.Financ. Comunitário | 2 699 600 | 0 | 0 | 0 | 2 699 600 |
| 3. Financ. Regional | | | | | |
| Autofinanciamento | 476 400 | 0 | 0 | 0 | 476 400 |
| Receitas Gerais | 1 950 000 | 0 | 0 | 0 | 1 950 000 |
| TOTAL 3.Financ. Regional | 2 426 400 | 0 | 0 | 0 | 2 426 400 |
| TOTAL DA MEDIDA | 5 126 000 | 0 | 0 | 0 | 5 126 000 |
| TOTAL DO PROGRAMA | 5 126 000 | 0 | 0 | 0 | 5 126 000 |
| 055 Desenvolvimento Empresarial | | | | | |
| 044 Promoção e Apoio ao Aumento da Capacidade e dos Fatores Competitivos | | | | | |
| 3. Financ. Regional | | | | | |
| Receitas Gerais | 23 250 | 23 250 | 0 | 0 | 46 500 |
| TOTAL 3.Financ. Regional | 23 250 | 23 250 | 0 | 0 | 46 500 |
| TOTAL DA MEDIDA | 23 250 | 23 250 | 0 | 0 | 46 500 |
| TOTAL DO PROGRAMA | 23 250 | 23 250 | 0 | 0 | 46 500 |



Mapa V – Departamento por Programa e Medida

Unidade: Euros

| Departamento / Programa / Medida | 2014 | 2015 | 2016 | Anos Seguintes | Total |
|--|------------------|----------------|----------|----------------|------------------|
| 057 Infraestruturas e Equipamentos Coletivos | | | | | |
| 050 Melhoria e Reordenamento da Rede de Infraestruturas do Setor da Saúde | | | | | |
| 3. Financ. Regional | | | | | |
| Receitas Gerais | 1 188 022 | 100 000 | 0 | 0 | 1 288 022 |
| TOTAL 3.Financ. Regional | 1 188 022 | 100 000 | 0 | 0 | 1 288 022 |
| TOTAL DA MEDIDA | 1 188 022 | 100 000 | 0 | 0 | 1 288 022 |
| TOTAL DO PROGRAMA | 1 188 022 | 100 000 | 0 | 0 | 1 288 022 |
| 058 Aperfeiçoamento e Modernização do Sistema Administrativo | | | | | |
| 054 Modernização Administrativa e Governo Eletrónico | | | | | |
| 2. Financ. Comunitário | | | | | |
| Outros | 162 445 | 0 | 0 | 0 | 162 445 |
| TOTAL 2.Financ. Comunitário | 162 445 | 0 | 0 | 0 | 162 445 |
| 3. Financ. Regional | | | | | |
| Receitas Gerais | 162 445 | 0 | 0 | 0 | 162 445 |
| TOTAL 3.Financ. Regional | 162 445 | 0 | 0 | 0 | 162 445 |
| TOTAL DA MEDIDA | 324 890 | 0 | 0 | 0 | 324 890 |
| 056 Construção e Remodelação de Edifícios e Equipamentos Públicos | | | | | |
| 3. Financ. Regional | | | | | |
| Receitas Gerais | 165 000 | 0 | 0 | 0 | 165 000 |
| TOTAL 3.Financ. Regional | 165 000 | 0 | 0 | 0 | 165 000 |
| TOTAL DA MEDIDA | 165 000 | 0 | 0 | 0 | 165 000 |
| TOTAL DO PROGRAMA | 489 890 | 0 | 0 | 0 | 489 890 |



Mapa V – Departamento por Programa e Medida

Unidade: Euros

| Departamento / Programa / Medida | 2014 | 2015 | 2016 | Anos Seguintes | Total |
|---|-------------------|-------------------|-------------------|----------------|-------------------|
| 059 Cooperação Inter-Regional | | | | | |
| 057 Cooperação Regional | | | | | |
| 2. Financ. Comunitário | | | | | |
| Outros | 129 154 | 0 | 0 | 0 | 129 154 |
| TOTAL 2.Financ. Comunitário | 129 154 | 0 | 0 | 0 | 129 154 |
| 3. Financ. Regional | | | | | |
| Receitas Gerais | 25 205 | 0 | 0 | 0 | 25 205 |
| TOTAL 3.Financ. Regional | 25 205 | 0 | 0 | 0 | 25 205 |
| TOTAL DA MEDIDA | 154 359 | 0 | 0 | 0 | 154 359 |
| TOTAL DO PROGRAMA | 154 359 | 0 | 0 | 0 | 154 359 |
| TOTAL DO DEPARTAMENTO | 40 304 959 | 23 524 072 | 20 851 080 | 166 271 | 84 846 382 |
| 48 Secretaria Regional da Educação e Recursos Humanos | | | | | |
| 041 Inovação e Qualidade | | | | | |
| 003 Fomento da Utilização das Tecnologias da Informação e da Comunicação | | | | | |
| 2. Financ. Comunitário | | | | | |
| Outros | 39 100 | 0 | 0 | 0 | 39 100 |
| TOTAL 2.Financ. Comunitário | 39 100 | 0 | 0 | 0 | 39 100 |
| 3. Financ. Regional | | | | | |
| Receitas Gerais | 377 282 | 0 | 0 | 0 | 377 282 |
| TOTAL 3.Financ. Regional | 377 282 | 0 | 0 | 0 | 377 282 |
| TOTAL DA MEDIDA | 416 382 | 0 | 0 | 0 | 416 382 |
| TOTAL DO PROGRAMA | 416 382 | 0 | 0 | 0 | 416 382 |



Mapa V – Departamento por Programa e Medida

Unidade: Euros

| Departamento / Programa / Medida | 2014 | 2015 | 2016 | Anos Seguintes | Total |
|---|------------------|------------------|------------------|------------------|-------------------|
| 042 Investigação e Desenvolvimento Tecnológico | | | | | |
| 005 Promoção da Investigação e do Desenvolvimento Tecnológico | | | | | |
| 3. Financ. Regional | | | | | |
| Receitas Gerais | 1 000 000 | 3 000 000 | 3 000 000 | 9 000 000 | 16 000 000 |
| TOTAL 3.Financ. Regional | 1 000 000 | 3 000 000 | 3 000 000 | 9 000 000 | 16 000 000 |
| TOTAL DA MEDIDA | 1 000 000 | 3 000 000 | 3 000 000 | 9 000 000 | 16 000 000 |
| TOTAL DO PROGRAMA | 1 000 000 | 3 000 000 | 3 000 000 | 9 000 000 | 16 000 000 |
| 044 Educação e Formação | | | | | |
| 013 Incremento das Competências e Valorização dos Recursos Humanos nas Escolas | | | | | |
| 2. Financ. Comunitário | | | | | |
| Fundo Social Europeu | 32 800 | 0 | 0 | 0 | 32 800 |
| TOTAL 2.Financ. Comunitário | 32 800 | 0 | 0 | 0 | 32 800 |
| 3. Financ. Regional | | | | | |
| Receitas Gerais | 28 201 | 100 | 200 | 0 | 28 501 |
| TOTAL 3.Financ. Regional | 28 201 | 100 | 200 | 0 | 28 501 |
| TOTAL DA MEDIDA | 61 001 | 100 | 200 | 0 | 61 301 |
| 014 Gestão Eficiente do Sistema Educativo-Profissional e Das Estruturas Educativas | | | | | |
| 2. Financ. Comunitário | | | | | |
| Outros | 712 000 | 0 | 0 | 0 | 712 000 |
| TOTAL 2.Financ. Comunitário | 712 000 | 0 | 0 | 0 | 712 000 |
| 3. Financ. Regional | | | | | |
| Receitas Gerais | 282 300 | 487 780 | 0 | 0 | 770 080 |
| TOTAL 3.Financ. Regional | 282 300 | 487 780 | 0 | 0 | 770 080 |
| TOTAL DA MEDIDA | 994 300 | 487 780 | 0 | 0 | 1 482 080 |



Mapa V – Departamento por Programa e Medida

Unidade: Euros

| Departamento / Programa / Medida | 2014 | 2015 | 2016 | Anos Seguintes | Total |
|---|-------------------|----------------|------------|----------------|-------------------|
| 015 Promoção da Formação Profissional | | | | | |
| 2. Financ. Comunitário | | | | | |
| Fundo Social Europeu | 14 425 965 | 0 | 0 | 0 | 14 425 965 |
| Outros | 21 250 | 0 | 0 | 0 | 21 250 |
| TOTAL 2.Financ. Comunitário | 14 447 215 | 0 | 0 | 0 | 14 447 215 |
| 3. Financ. Regional | | | | | |
| Autofinanciamento | 63 800 | 0 | 0 | 0 | 63 800 |
| Receitas Gerais | 3 306 113 | 4 585 | 0 | 0 | 3 310 698 |
| TOTAL 3.Financ. Regional | 3 369 913 | 4 585 | 0 | 0 | 3 374 498 |
| TOTAL DA MEDIDA | 17 817 128 | 4 585 | 0 | 0 | 17 821 713 |
| 016 Promoção da Educação Especial e Reabilitação | | | | | |
| 2. Financ. Comunitário | | | | | |
| Fundo Social Europeu | 100 000 | 0 | 0 | 0 | 100 000 |
| TOTAL 2.Financ. Comunitário | 100 000 | 0 | 0 | 0 | 100 000 |
| 3. Financ. Regional | | | | | |
| Receitas Gerais | 46 000 | 0 | 0 | 0 | 46 000 |
| TOTAL 3.Financ. Regional | 46 000 | 0 | 0 | 0 | 46 000 |
| TOTAL DA MEDIDA | 146 000 | 0 | 0 | 0 | 146 000 |
| TOTAL DO PROGRAMA | 19 018 429 | 492 465 | 200 | 0 | 19 511 094 |
| 045 Desporto e Juventude | | | | | |
| 018 Valorização da Atividade Desportiva | | | | | |
| 3. Financ. Regional | | | | | |
| Receitas Gerais | 12 656 495 | 0 | 0 | 0 | 12 656 495 |
| TOTAL 3.Financ. Regional | 12 656 495 | 0 | 0 | 0 | 12 656 495 |
| TOTAL DA MEDIDA | 12 656 495 | 0 | 0 | 0 | 12 656 495 |



Mapa V – Departamento por Programa e Medida

Unidade: Euros

| Departamento / Programa / Medida | 2014 | 2015 | 2016 | Anos Seguintes | Total |
|--|-------------------|----------|----------|----------------|-------------------|
| 019 Reforço e Melhoria de Equipamentos e Ações de Apoio a Juventude | | | | | |
| 3. Financ. Regional | | | | | |
| Receitas Gerais | 307 516 | 0 | 0 | 0 | 307 516 |
| TOTAL 3.Financ. Regional | 307 516 | 0 | 0 | 0 | 307 516 |
| TOTAL DA MEDIDA | 307 516 | 0 | 0 | 0 | 307 516 |
| TOTAL DO PROGRAMA | 12 964 011 | 0 | 0 | 0 | 12 964 011 |
| 046 Emprego e Trabalho | | | | | |
| 021 Melhorar as Condições de Trabalho | | | | | |
| 3. Financ. Regional | | | | | |
| Receitas Gerais | 35 000 | 0 | 0 | 0 | 35 000 |
| TOTAL 3.Financ. Regional | 35 000 | 0 | 0 | 0 | 35 000 |
| TOTAL DA MEDIDA | 35 000 | 0 | 0 | 0 | 35 000 |
| TOTAL DO PROGRAMA | 35 000 | 0 | 0 | 0 | 35 000 |
| 048 Integração e Equidade Social | | | | | |
| 025 Promover a Coesão e a Inclusão Social | | | | | |
| 3. Financ. Regional | | | | | |
| Receitas Gerais | 4 950 | 0 | 0 | 0 | 4 950 |
| TOTAL 3.Financ. Regional | 4 950 | 0 | 0 | 0 | 4 950 |
| TOTAL DA MEDIDA | 4 950 | 0 | 0 | 0 | 4 950 |
| 026 Intensificar as Relações com as Comunidades Madeirenses | | | | | |
| 3. Financ. Regional | | | | | |
| Receitas Gerais | 77 211 | 0 | 0 | 0 | 77 211 |
| TOTAL 3.Financ. Regional | 77 211 | 0 | 0 | 0 | 77 211 |
| TOTAL DA MEDIDA | 77 211 | 0 | 0 | 0 | 77 211 |
| TOTAL DO PROGRAMA | 82 161 | 0 | 0 | 0 | 82 161 |



Mapa V – Departamento por Programa e Medida

Unidade: Euros

| Departamento / Programa / Medida | 2014 | 2015 | 2016 | Anos Seguintes | Total |
|--|------------------|----------|----------|----------------|------------------|
| 050 Cultura e Património | | | | | |
| 028 Valorização, Qualificação e Divulgação da Oferta Cultural e Museológica | | | | | |
| 3. Financ. Regional | | | | | |
| Receitas Gerais | 10 000 | 0 | 0 | 0 | 10 000 |
| TOTAL 3.Financ. Regional | 10 000 | 0 | 0 | 0 | 10 000 |
| TOTAL DA MEDIDA | 10 000 | 0 | 0 | 0 | 10 000 |
| TOTAL DO PROGRAMA | 10 000 | 0 | 0 | 0 | 10 000 |
| 051 Desenvolvimento Territorial Equilibrado | | | | | |
| 036 Desenvolvimento Social e Comunitário | | | | | |
| 3. Financ. Regional | | | | | |
| Receitas Gerais | 43 775 | 0 | 0 | 0 | 43 775 |
| TOTAL 3.Financ. Regional | 43 775 | 0 | 0 | 0 | 43 775 |
| TOTAL DA MEDIDA | 43 775 | 0 | 0 | 0 | 43 775 |
| TOTAL DO PROGRAMA | 43 775 | 0 | 0 | 0 | 43 775 |
| 057 Infraestruturas e Equipamentos Coletivos | | | | | |
| 048 Melhoria e Reordenamento da Rede de Infraestruturas de Ensino | | | | | |
| 3. Financ. Regional | | | | | |
| Receitas Gerais | 1 948 910 | 0 | 0 | 0 | 1 948 910 |
| TOTAL 3.Financ. Regional | 1 948 910 | 0 | 0 | 0 | 1 948 910 |
| TOTAL DA MEDIDA | 1 948 910 | 0 | 0 | 0 | 1 948 910 |



Mapa V – Departamento por Programa e Medida

Unidade: Euros

| Departamento / Programa / Medida | 2014 | 2015 | 2016 | Anos Seguintes | Total |
|---|-------------------|----------|----------|----------------|-------------------|
| 049 Melhoria e Reordenamento da Rede de Infraestruturas Desportivas e de Recreio | | | | | |
| 3. Financ. Regional | | | | | |
| Receitas Gerais | 15 520 080 | 0 | 0 | 0 | 15 520 080 |
| TOTAL 3.Financ. Regional | 15 520 080 | 0 | 0 | 0 | 15 520 080 |
| TOTAL DA MEDIDA | 15 520 080 | 0 | 0 | 0 | 15 520 080 |
| TOTAL DO PROGRAMA | 17 468 990 | 0 | 0 | 0 | 17 468 990 |
| 058 Aperfeiçoamento e Modernização do Sistema Administrativo | | | | | |
| 054 Modernização Administrativa e Governo Eletrónico | | | | | |
| 2. Financ. Comunitário | | | | | |
| Fundo Social Europeu | 149 999 | 0 | 0 | 0 | 149 999 |
| TOTAL 2.Financ. Comunitário | 149 999 | 0 | 0 | 0 | 149 999 |
| 3. Financ. Regional | | | | | |
| Receitas Gerais | 239 399 | 0 | 0 | 0 | 239 399 |
| TOTAL 3.Financ. Regional | 239 399 | 0 | 0 | 0 | 239 399 |
| TOTAL DA MEDIDA | 389 398 | 0 | 0 | 0 | 389 398 |
| 056 Construção e Remodelação de Edifícios e Equipamentos Públicos | | | | | |
| 3. Financ. Regional | | | | | |
| Receitas Gerais | 70 003 | 0 | 0 | 0 | 70 003 |
| TOTAL 3.Financ. Regional | 70 003 | 0 | 0 | 0 | 70 003 |
| TOTAL DA MEDIDA | 70 003 | 0 | 0 | 0 | 70 003 |
| TOTAL DO PROGRAMA | 459 401 | 0 | 0 | 0 | 459 401 |




Mapa V – Departamento por Programa e Medida

Unidade: Euros

| Departamento / Programa / Medida | 2014 | 2015 | 2016 | Anos Seguintes | Total |
|---|--------------------|--------------------|--------------------|--------------------|----------------------|
| 059 Cooperação Inter-Regional | | | | | |
| 058 Gestão e Controlo de Programas de Apoio ao Desenvolvimento | | | | | |
| 3. Financ. Regional | | | | | |
| Receitas Gerais | 1 245 151 | 0 | 0 | 0 | 1 245 151 |
| TOTAL 3.Financ. Regional | 1 245 151 | 0 | 0 | 0 | 1 245 151 |
| TOTAL DA MEDIDA | 1 245 151 | 0 | 0 | 0 | 1 245 151 |
| TOTAL DO PROGRAMA | 1 245 151 | 0 | 0 | 0 | 1 245 151 |
| TOTAL DO DEPARTAMENTO | 52 743 300 | 3 492 465 | 3 000 200 | 9 000 000 | 68 235 965 |
| TOTAL GERAL | 544 174 762 | 476 646 709 | 201 050 953 | 109 477 894 | 1331 350 318 |
| TOTAL CONSOLIDADO | 540 907 538 | 473 964 031 | 199 850 953 | 108 808 565 | 1 323 531 087 |

Fonte: SRF/IDR

**Mapa VI - Programação Plurianual do Investimento por Programas,
Medidas e Projetos**





Vice-Presidência do Governo Regional



Mapa VI - Programação Plurianual do Investimento por Programas, Medidas e Projetos

DEPARTAMENTO: 43 Vice Presidência do Governo

Unidade: Euros

| PROGRAMA / Medida / Projeto | Entid. Resp. | Ano Início / Ano Fim | Fonte Financiamento | 2014 | 2015 | 2016 | Anos Seguintes | TOTAL |
|---|--------------|-------------------------|------------------------|------------------|----------------|----------|-------------------|------------------|
| 041 INOVAÇÃO E QUALIDADE | | | | 3 995 250 | 500 000 | 56 755 | 0 | 4 552 005 |
| 001 Promoção da Inovação e Sociedade do Conhecimento | | | | 1 734 750 | 500 000 | 0 | 0 | 2 234 750 |
| 50604 + Conhecimento | IDE | 2013 - 2015 | | | | | | |
| | | | 2. Financ. Comunitário | 1 350 000 | 0 | 0 | 0 | 1 350 000 |
| | | | 3. Financ. Regional | 50 000 | 0 | 0 | 0 | 50 000 |
| TOTAL PROJETO | | | | 1 400 000 | 0 | 0 | 0 | 1 400 000 |
| 50956 Investigação, Desenvolvimento e Inovação | IDE | 2014 - 2015 | | | | | | |
| | | | 2. Financ. Comunitário | 284 750 | 425 000 | 0 | 0 | 709 750 |
| | | | 3. Financ. Regional | 50 000 | 75 000 | 0 | 0 | 125 000 |
| TOTAL PROJETO | | | | 334 750 | 500 000 | 0 | 0 | 834 750 |
| 002 Promoção do Empreendedorismo | | | | 2 185 500 | 0 | 0 | 0 | 2 185 500 |
| 50302 Modernização e Inovação Empresarial | GAB-VP | 2013 - 2015 | | | | | | |
| | | | 3. Financ. Regional | 250 000 | 0 | 0 | 0 | 250 000 |
| TOTAL PROJETO | | | | 250 000 | 0 | 0 | 0 | 250 000 |
| 50626 Fundo Capital Risco | IDE | 2013 - 2015 | | | | | | |
| | | | 2. Financ. Comunitário | 50 000 | 0 | 0 | 0 | 50 000 |
| | | | 3. Financ. Regional | 50 000 | 0 | 0 | 0 | 50 000 |
| TOTAL PROJETO | | | | 100 000 | 0 | 0 | 0 | 100 000 |
| 50640 Criação Fundo Garantia Mútua | IDE | 2013 - 2015 | | | | | | |
| | | | 2. Financ. Comunitário | 281 900 | 0 | 0 | 0 | 281 900 |
| | | | 3. Financ. Regional | 153 600 | 0 | 0 | 0 | 153 600 |
| TOTAL PROJETO | | | | 435 500 | 0 | 0 | 0 | 435 500 |
| 50646 Sistema Incentivos Empreendedorismo e Inovação | IDE | 2013 - 2015 | | | | | | |
| | | | 2. Financ. Comunitário | 1 350 000 | 0 | 0 | 0 | 1 350 000 |
| | | | 3. Financ. Regional | 50 000 | 0 | 0 | 0 | 50 000 |
| TOTAL PROJETO | | | | 1 400 000 | 0 | 0 | 0 | 1 400 000 |



Mapa VI - Programação Plurianual do Investimento por Programas, Medidas e Projetos

DEPARTAMENTO: 43 Vice Presidência do Governo

Unidade: Euros

| PROGRAMA / Medida / Projeto | Entid. Resp. | Ano Início / Ano Fim | Fonte Financiamento | 2014 | 2015 | 2016 | Anos Seguintes | TOTAL |
|--|--------------|-------------------------|------------------------|----------------|------------------|------------------|-------------------|------------------|
| 004 Estimulo a uma Cultura Regional para a Qualidade | | | | 75 000 | 0 | 56 755 | 0 | 131 755 |
| 50405 Implementação da Estratégia Regional para a Qualidade Na RAM | DRCIE | 2013 - 2016 | | | | | | |
| | | | 3. Financ. Regional | 75 000 | 0 | 56 755 | 0 | 131 755 |
| TOTAL PROJETO | | | | 75 000 | 0 | 56 755 | 0 | 131 755 |
| 043 AMBIENTE SUSTENTÁVEL | | | | 102 192 443 | 132 041 716 | 11 750 000 | 5 250 000 | 251 234 159 |
| 010 Prevenção de Riscos Naturais | | | | 102 106 005 | 132 041 716 | 11 750 000 | 5 250 000 | 251 147 721 |
| 50223 Estabilização da Escarpa Sobranceira à Marginal da Calheta - 1.ª Fase | DRIE | 2013 - 2014 | | | | | | |
| | | | 2. Financ. Comunitário | 3 740 | 0 | 0 | 0 | 3 740 |
| | | | 3. Financ. Regional | 1 260 | 0 | 0 | 0 | 1 260 |
| TOTAL PROJETO | | | | 5 000 | 0 | 0 | 0 | 5 000 |
| 50227 Indemnização Decorrente da Obra Estabilização da Escarpa Sobranceira à Marginal Da Calheta - 1ª Fase | DRIE | 2013 - 2014 | | | | | | |
| | | | 3. Financ. Regional | 60 000 | 0 | 0 | 0 | 60 000 |
| TOTAL PROJETO | | | | 60 000 | 0 | 0 | 0 | 60 000 |
| 50228 Intemp. Fev/2010 - Estabilização do Talude do Garachico - Câmara de Lobos" | DRIE | 2013 - 2014 | | | | | | |
| | | | 1. Financ. Nacional | 3 525 | 0 | 0 | 0 | 3 525 |
| | | | 2. Financ. Comunitário | 11 475 | 0 | 0 | 0 | 11 475 |
| | | | 3. Financ. Regional | 0 | 0 | 0 | 0 | 0 |
| TOTAL PROJETO | | | | 15 000 | 0 | 0 | 0 | 15 000 |
| 50229 Intemp. Fev/2010 - Estabilização da Escarpa Sobranceira à Marginal da Calheta - 2.ª Fase | DRIE | 2013 - 2015 | | | | | | |
| | | | 1. Financ. Nacional | 500 000 | 4 400 000 | 0 | 0 | 4 900 000 |
| TOTAL PROJETO | | | | 500 000 | 4 400 000 | 0 | 0 | 4 900 000 |
| 50230 Outras Consolidações e Estabilizações de Falésias e Taludes | DRIE | 2013 - 2016 | | | | | | |
| | | | 3. Financ. Regional | 500 000 | 3 500 000 | 3 500 000 | | 7 500 000 |
| TOTAL PROJETO | | | | 500 000 | 3 500 000 | 3 500 000 | | 7 500 000 |



Mapa VI - Programação Plurianual do Investimento por Programas, Medidas e Projetos

DEPARTAMENTO: 43 Vice Presidência do Governo

Unidade: Euros

| PROGRAMA / Medida / Projeto | Entid. Resp. | Ano Início / Ano Fim | Fonte Financiamento | 2014 | 2015 | 2016 | Anos Seguintes | TOTAL |
|--|--------------|-------------------------|---------------------|----------------|----------|----------|-------------------|----------------|
| 50231 Elaboração do Projeto das Intervenções nos Troços Terminais das Ribeiras de São João, Santa Luzia e João Gomes | DRIE | 2013 - 2014 | 1. Financ. Nacional | 190 000 | 0 | 0 | 0 | 190 000 |
| TOTAL PROJETO | | | | 190 000 | 0 | 0 | 0 | 190 000 |
| 50232 Elaboração do Projeto de Reconstrução e Regularização da Ribeira de São João | DRIE | 2013 - 2014 | 1. Financ. Nacional | 100 000 | 0 | 0 | 0 | 100 000 |
| TOTAL PROJETO | | | | 100 000 | 0 | 0 | 0 | 100 000 |
| 50233 Elaboração do Projeto de Reconstrução e Regularização da Ribeira de João Gomes | DRIE | 2013 - 2014 | 1. Financ. Nacional | 50 000 | 0 | 0 | 0 | 50 000 |
| TOTAL PROJETO | | | | 50 000 | 0 | 0 | 0 | 50 000 |
| 50234 Elaboração do Projeto de Reconstrução e Regularização da Ribeira de Santa Luzia | DRIE | 2013 - 2014 | 1. Financ. Nacional | 60 000 | 0 | 0 | 0 | 60 000 |
| TOTAL PROJETO | | | | 60 000 | 0 | 0 | 0 | 60 000 |
| 50235 Intemp. Fev/2010 - Desvio do Ribeiro de São Filipe para o Ribeiro da Nora - Funchal | DRIE | 2013 - 2014 | 1. Financ. Nacional | 265 755 | 0 | 0 | 0 | 265 755 |
| TOTAL PROJETO | | | | 265 755 | 0 | 0 | 0 | 265 755 |
| 50237 Intemp. Fev/2010 - Regularização e Canalização da Ribeira da Vargem - São Vicente | DRIE | 2013 - 2014 | 1. Financ. Nacional | 225 000 | 0 | 0 | 0 | 225 000 |
| TOTAL PROJETO | | | | 225 000 | 0 | 0 | 0 | 225 000 |
| 50238 Intemp. Fev/2010 - Canalização de um Afluente do Ribeiro Serrão, na Ponte Pau - Camacha | DRIE | 2013 - 2014 | 1. Financ. Nacional | 115 290 | 0 | 0 | 0 | 115 290 |
| TOTAL PROJETO | | | | 115 290 | 0 | 0 | 0 | 115 290 |



Mapa VI - Programação Plurianual do Investimento por Programas, Medidas e Projetos

DEPARTAMENTO: 43 Vice Presidência do Governo

Unidade: Euros

| PROGRAMA / Medida / Projeto | Entid. Resp. | Ano Início / Ano Fim | Fonte Financiamento | 2014 | 2015 | 2016 | Anos Seguintes | TOTAL |
|---|--------------|-------------------------|------------------------|----------------|----------------|----------|-------------------|----------------|
| 50239 Intemp. Fev/2010 - Reconstrução de Ph e Muros de Canalização do 1.º Ribeiro do Lazareto - São Gonçalo | DRIE | 2013 - 2014 | 1. Financ. Nacional | 5 000 | 0 | 0 | 0 | 5 000 |
| TOTAL PROJETO | | | | 5 000 | 0 | 0 | 0 | 5 000 |
| 50240 Intemp. Fev/2010 - Regularização e Canalização do Ribeiro da Carne Azeda à Jusante da Rua Dr. Ângelo Augusto da Silva - Funchal | DRIE | 2013 - 2014 | 1. Financ. Nacional | 5 500 | 0 | 0 | 0 | 5 500 |
| TOTAL PROJETO | | | | 5 500 | 0 | 0 | 0 | 5 500 |
| 50242 Intemp. Fev/2010 - Canalização dos Ribeiros do Caminho do Lombo do Moleiro - Serra D'Água | DRIE | 2013 - 2015 | 1. Financ. Nacional | 438 500 | 278 000 | 0 | 0 | 716 500 |
| TOTAL PROJETO | | | | 438 500 | 278 000 | 0 | 0 | 716 500 |
| 50243 Intemp. Fev/2010 - Canalização do Ribeiro do Monte, à Montante do Largo da Fonte | DRIE | 2013 - 2015 | 1. Financ. Nacional | 700 000 | 200 000 | 0 | 0 | 900 000 |
| TOTAL PROJETO | | | | 700 000 | 200 000 | 0 | 0 | 900 000 |
| 50244 Intemp. Fev/2010 - Canalização e Regularização dos Ribeiros de Santana e Água de Mel- São Roque | DRIE | 2013 - 2014 | 1. Financ. Nacional | 200 000 | 0 | 0 | 0 | 200 000 |
| TOTAL PROJETO | | | | 200 000 | 0 | 0 | 0 | 200 000 |
| 50245 Intemp. Fev/2010 - Canalização e Regularização do Ribeiro das Eiras (1.ª Fase) - Caniço | DRIE | 2013 - 2014 | 1. Financ. Nacional | 7 000 | 0 | 0 | 0 | 7 000 |
| TOTAL PROJETO | | | | 7 000 | 0 | 0 | 0 | 7 000 |
| 50246 Intemp. Fev/2010 - Canalização e Regularização da Ribeira do Vasco Gil - Santo António | DRIE | 2013 - 2014 | 1. Financ. Nacional | 31 500 | 0 | 0 | 0 | 31 500 |
| | | | 2. Financ. Comunitário | 178 500 | 0 | 0 | 0 | 178 500 |
| | | | 3. Financ. Regional | 0 | 0 | 0 | 0 | 0 |
| TOTAL PROJETO | | | | 210 000 | 0 | 0 | 0 | 210 000 |



Mapa VI - Programação Plurianual do Investimento por Programas, Medidas e Projetos

DEPARTAMENTO: 43 Vice Presidência do Governo

Unidade: Euros

| PROGRAMA / Medida / Projeto | Entid. Resp. | Ano Início / Ano Fim | Fonte Financiamento | 2014 | 2015 | 2016 | Anos Seguintes | TOTAL |
|--|--------------|-------------------------|---------------------|------------------|------------------|----------|-------------------|------------------|
| 50247 Intemp. Fev/2010 - Regularização e Canalização do Ribeiro da Capela - Curral das Freiras | DRIE | 2013 - 2014 | 1. Financ. Nacional | 105 000 | 0 | 0 | 0 | 105 000 |
| TOTAL PROJETO | | | | 105 000 | 0 | 0 | 0 | 105 000 |
| 50248 Estudo de Avaliação do Risco de Aluviões na Ilha da Madeira - 2.ª Fase | DRIE | 2013 - 2014 | 1. Financ. Nacional | 240 950 | 0 | 0 | 0 | 240 950 |
| TOTAL PROJETO | | | | 240 950 | 0 | 0 | 0 | 240 950 |
| 50250 Intemp. Fev/2010 - Canalização do Ribeiro da Corujeira (2.ª Fase) - Monte | DRIE | 2013 - 2015 | 1. Financ. Nacional | 800 000 | 375 000 | 0 | 0 | 1 175 000 |
| TOTAL PROJETO | | | | 800 000 | 375 000 | 0 | 0 | 1 175 000 |
| 50251 Canalização e Regularização das Ribeiras da Fajã das Éguas, da Eirinha e da Pereira - Serra D'Água | DRIE | 2013 - 2015 | 1. Financ. Nacional | 525 000 | 2 137 990 | 0 | 0 | 2 662 990 |
| TOTAL PROJETO | | | | 525 000 | 2 137 990 | 0 | 0 | 2 662 990 |
| 50253 Intemp. Fev/2010 - Regularização e Canalização do Ribeiro da Abegoaria - Caniço | DRIE | 2013 - 2014 | 1. Financ. Nacional | 162 000 | 0 | 0 | 0 | 162 000 |
| TOTAL PROJETO | | | | 162 000 | 0 | 0 | 0 | 162 000 |
| 50254 Regularização do Troço Final da Ribeira da Madalena do Mar | DRIE | 2013 - 2015 | 1. Financ. Nacional | 1 500 000 | 6 940 400 | 0 | 0 | 8 440 400 |
| TOTAL PROJETO | | | | 1 500 000 | 6 940 400 | 0 | 0 | 8 440 400 |
| 50255 Intemp. Fev/2010 - Regularização e Canalização da Ribeira da Tabua, à Montante da ER 222 | DRIE | 2013 - 2015 | 1. Financ. Nacional | 325 000 | 762 000 | 0 | 0 | 1 087 000 |
| TOTAL PROJETO | | | | 325 000 | 762 000 | 0 | 0 | 1 087 000 |



Mapa VI - Programação Plurianual do Investimento por Programas, Medidas e Projetos

DEPARTAMENTO: 43 Vice Presidência do Governo

Unidade: Euros

| PROGRAMA / Medida / Projeto | Entid. Resp. | Ano Início / Ano Fim | Fonte Financiamento | 2014 | 2015 | 2016 | Anos Seguintes | TOTAL |
|---|--------------|-------------------------|------------------------|-------------------|----------------|----------|-------------------|-------------------|
| 50256 Reabilitação e Regularização da Ribeira de Santa Luzia - Construção dos Açudes A1 a A4 e da Ponte dos Tornos | DRIE | 2013 - 2014 | 1. Financ. Nacional | 270 000 | 0 | 0 | 0 | 270 000 |
| TOTAL PROJETO | | | | 270 000 | 0 | 0 | 0 | 270 000 |
| 50257 Assessoria à Fiscalização da Obra - Intervenção nos Troços Terminais das Ribeiras de Santa Luzia e João Gomes Assessoria | DRIE | 2013 - 2015 | 1. Financ. Nacional | 61 342 | 31 125 | 0 | 0 | 92 467 |
| | | | 2. Financ. Comunitário | 347 608 | 176 375 | 0 | 0 | 523 983 |
| | | | 3. Financ. Regional | 0 | 0 | 0 | 0 | 0 |
| TOTAL PROJETO | | | | 408 950 | 207 500 | 0 | 0 | 616 450 |
| 50258 Intemp. Fev/2010 - Intervenção nos Troços Terminais das Ribeiras de Santa Luzia e João Gomes | DRIE | 2013 - 2014 | 1. Financ. Nacional | 1 626 000 | 0 | 0 | 0 | 1 626 000 |
| | | | 2. Financ. Comunitário | 9 214 000 | 0 | 0 | 0 | 9 214 000 |
| | | | 3. Financ. Regional | 0 | 0 | 0 | 0 | 0 |
| TOTAL PROJETO | | | | 10 840 000 | 0 | 0 | 0 | 10 840 000 |
| 50259 Reabilitação e Regularização da Ribeira de João Gomes - Construção dos Açudes A1 a A4 | DRIE | 2013 - 2014 | 1. Financ. Nacional | 160 000 | 0 | 0 | 0 | 160 000 |
| TOTAL PROJETO | | | | 160 000 | 0 | 0 | 0 | 160 000 |
| 50260 Intemp. Fev/2010 - Assessoria à Fiscalização da Empreitada de Intervenção no Troço Terminal da Ribeira de São João | DRIE | 2013 - 2015 | 1. Financ. Nacional | 52 305 | 27 000 | 0 | 0 | 79 305 |
| | | | 2. Financ. Comunitário | 296 395 | 153 000 | 0 | 0 | 449 395 |
| | | | 3. Financ. Regional | 0 | 0 | 0 | 0 | 0 |
| TOTAL PROJETO | | | | 348 700 | 180 000 | 0 | 0 | 528 700 |

Mapa VI - Programação Plurianual do Investimento por Programas, Medidas e Projetos

DEPARTAMENTO: 43 Vice Presidência do Governo

Unidade: Euros

| PROGRAMA / Medida / Projeto | Entid. Resp. | Ano Início / Ano Fim | Fonte Financiamento | 2014 | 2015 | 2016 | Anos Seguintes | TOTAL |
|---|--------------|-------------------------|------------------------|------------------|------------------|----------|-------------------|------------------|
| 50261 Intemp. Fev/2010 - Intervenção no Troço Terminal da Ribeira De São João | DRIE | 2013 - 2014 | | | | | | |
| | | | 1. Financ. Nacional | 1 369 500 | 0 | 0 | 0 | 1 369 500 |
| | | | 2. Financ. Comunitário | 7 760 500 | 0 | 0 | 0 | 7 760 500 |
| | | | 3. Financ. Regional | 0 | 0 | 0 | 0 | 0 |
| TOTAL PROJETO | | | | 9 130 000 | 0 | 0 | 0 | 9 130 000 |
| 50262 Reabilitação e Regularização da Ribeira de São João - Construção dos Açudes A5 a A8 | DRIE | 2013 - 2015 | | | | | | |
| | | | 1. Financ. Nacional | 6 330 885 | 1 552 000 | 0 | 0 | 7 882 885 |
| TOTAL PROJETO | | | | 6 330 885 | 1 552 000 | 0 | 0 | 7 882 885 |
| 50263 Relocalização das Infraestruturas Desportivas na Foz da Ribeira de São João | DRIE | 2013 - 2015 | | | | | | |
| | | | 1. Financ. Nacional | 100 500 | 199 500 | 0 | 0 | 300 000 |
| | | | 2. Financ. Comunitário | 569 500 | 1 130 500 | 0 | 0 | 1 700 000 |
| | | | 3. Financ. Regional | 0 | 0 | 0 | 0 | 0 |
| TOTAL PROJETO | | | | 670 000 | 1 330 000 | 0 | 0 | 2 000 000 |
| 50264 Elaboração do Projeto de Regularização e Canalização da Ribeira Brava, à Montante da Meia Légua | DRIE | 2013 - 2015 | | | | | | |
| | | | 1. Financ. Nacional | 8 550 | 2 700 | 0 | 0 | 11 250 |
| | | | 2. Financ. Comunitário | 48 450 | 15 300 | 0 | 0 | 63 750 |
| | | | 3. Financ. Regional | 0 | 0 | 0 | 0 | 0 |
| TOTAL PROJETO | | | | 57 000 | 18 000 | 0 | 0 | 75 000 |
| 50268 Assessoria à Fiscalização da Empreitada de Regularização e Canalização da Ribeira Brava, à Montante da Meia Légua | DRIE | 2013 - 2015 | | | | | | |
| | | | 1. Financ. Nacional | 67 500 | 64 350 | 0 | 0 | 131 850 |
| | | | 2. Financ. Comunitário | 382 500 | 364 650 | 0 | 0 | 747 150 |
| | | | 3. Financ. Regional | 0 | 0 | 0 | 0 | 0 |
| TOTAL PROJETO | | | | 450 000 | 429 000 | 0 | 0 | 879 000 |

Mapa VI - Programação Plurianual do Investimento por Programas, Medidas e Projetos

DEPARTAMENTO: 43 Vice Presidência do Governo

Unidade: Euros

| PROGRAMA / Medida / Projeto | Entid. Resp. | Ano Início / Ano Fim | Fonte Financiamento | 2014 | 2015 | 2016 | Anos Seguintes | TOTAL |
|--|--------------|----------------------|------------------------|-------------------|-------------------|------------------|------------------|-------------------|
| 50270 Regularização e Canalização da Ribeira Brava, à Montante da Meia Légua | DRIE | 2013 - 2015 | | | | | | |
| | | | 1. Financ. Nacional | 8 490 000 | 2 501 635 | 0 | 0 | 10 991 635 |
| | | | 2. Financ. Comunitário | 48 110 000 | 14 175 930 | 0 | 0 | 62 285 930 |
| | | | 3. Financ. Regional | 0 | 0 | 0 | 0 | 0 |
| TOTAL PROJETO | | | | 56 600 000 | 16 677 565 | 0 | 0 | 73 277 565 |
| 50271 Intemp. Fev/2010 - Elaboração do Projeto do Troço Final e Foz da Ribeira Brava | DRIE | 2013 - 2014 | | | | | | |
| | | | 1. Financ. Nacional | 80 000 | 0 | 0 | 0 | 80 000 |
| TOTAL PROJETO | | | | 80 000 | 0 | 0 | 0 | 80 000 |
| 50272 Reabilitação e Regularização da Ribeira da Ribeira Brava da Meia Légua à Foz | DRIE | 2013 - 2016 | | | | | | |
| | | | 1. Financ. Nacional | 750 000 | 7 500 000 | 1 500 000 | 0 | 9 750 000 |
| | | | 2. Financ. Comunitário | 750 000 | 7 500 000 | 1 500 000 | 0 | 9 750 000 |
| | | | 3. Financ. Regional | 0 | 0 | 0 | 0 | 0 |
| TOTAL PROJETO | | | | 1 500 000 | 15 000 000 | 3 000 000 | 0 | 19 500 000 |
| 50323 Estudos, Projetos e Serviços de Ordenamento de Cursos de Água | DRIE | 2013 - 2017 | | | | | | |
| | | | 3. Financ. Regional | 50 000 | 250 000 | 250 000 | 250 000 | 800 000 |
| TOTAL PROJETO | | | | 50 000 | 250 000 | 250 000 | 250 000 | 800 000 |
| 50324 Canalização Desassoreamento, Regularização, Conservação e Manutenção de Cursos de Água | DRIE | 2013 - 2017 | | | | | | |
| | | | 3. Financ. Regional | 800 000 | 8 500 000 | 5 000 000 | 5 000 000 | 19 300 000 |
| TOTAL PROJETO | | | | 800 000 | 8 500 000 | 5 000 000 | 5 000 000 | 19 300 000 |
| 50469 Serviços de Representação Jurídica para a DRPRGOP | DRPRGOP | 2013 - 2015 | | | | | | |
| | | | 3. Financ. Regional | 80 000 | 0 | 0 | 0 | 80 000 |
| TOTAL PROJETO | | | | 80 000 | 0 | 0 | 0 | 80 000 |



Mapa VI - Programação Plurianual do Investimento por Programas, Medidas e Projetos

DEPARTAMENTO: 43 Vice Presidência do Governo

Unidade: Euros

| PROGRAMA / Medida / Projeto | Entid. Resp. | Ano Início / Ano Fim | Fonte Financiamento | 2014 | 2015 | 2016 | Anos Seguintes | TOTAL |
|--|--------------|-------------------------|------------------------|------------------|-------------------|----------|-------------------|-------------------|
| 50478 Publicitação e Outros Serviços de Ações e Projetos de Obras Públicas | DRPRGOP | 2013 - 2016 | | | | | | |
| | | | 3. Financ. Regional | 75 000 | 0 | 0 | 0 | 75 000 |
| TOTAL PROJETO | | | | 75 000 | 0 | 0 | 0 | 75 000 |
| 50939 Monitorização de Ribeiras para Prevenção de Riscos de Aluviões | LREC | 2013 - 2015 | | | | | | |
| | | | 2. Financ. Comunitário | 867 935 | 0 | 0 | 0 | 867 935 |
| | | | 3. Financ. Regional | 160 165 | 0 | 0 | 0 | 160 165 |
| TOTAL PROJETO | | | | 1 028 100 | 0 | 0 | 0 | 1 028 100 |
| 51016 Reabilitação das Obras de Arte da Ribeira de Santa Luzia | DRIE | 2014 - 2015 | | | | | | |
| | | | 1. Financ. Nacional | 72 056 | 72 056 | 0 | 0 | 144 112 |
| | | | 2. Financ. Comunitário | 408 319 | 408 319 | 0 | 0 | 816 638 |
| TOTAL PROJETO | | | | 480 375 | 480 375 | 0 | 0 | 960 750 |
| 51017 Reabilitação e Regularização da Ribeira de Santa Luzia - Troço Urbano (Km 0+386,38 ao Km 1+860,05) | DRIE | 2014 - 2015 | | | | | | |
| | | | 1. Financ. Nacional | 300 000 | 1 497 688 | 0 | 0 | 1 797 688 |
| | | | 2. Financ. Comunitário | 1 700 000 | 8 486 892 | 0 | 0 | 10 186 892 |
| TOTAL PROJETO | | | | 2 000 000 | 9 984 580 | 0 | 0 | 11 984 580 |
| 51021 Reabilitação das Obras de Arte da Ribeira de João Gomes | DRIE | 2014 - 2015 | | | | | | |
| | | | 1. Financ. Nacional | 53 550 | 53 550 | 0 | 0 | 107 100 |
| | | | 2. Financ. Comunitário | 303 450 | 303 450 | 0 | 0 | 606 900 |
| TOTAL PROJETO | | | | 357 000 | 357 000 | 0 | 0 | 714 000 |
| 51023 Reabilitação e Regularização da Ribeira de S. João - Troço Urbano de Jusante (Sectores 5 a 14) | DRIE | 2014 - 2015 | | | | | | |
| | | | 1. Financ. Nacional | 450 000 | 2 202 082 | 0 | 0 | 2 652 082 |
| | | | 2. Financ. Comunitário | 2 550 000 | 12 478 458 | 0 | 0 | 15 028 458 |
| TOTAL PROJETO | | | | 3 000 000 | 14 680 540 | 0 | 0 | 17 680 540 |

Mapa VI - Programação Plurianual do Investimento por Programas, Medidas e Projetos

DEPARTAMENTO: 43 Vice Presidência do Governo

Unidade: Euros

| PROGRAMA / Medida / Projeto | Entid. Resp. | Ano Início / Ano Fim | Fonte Financiamento | 2014 | 2015 | 2016 | Anos Seguintes | TOTAL |
|---|--------------|----------------------|------------------------|---------------|------------------|----------|----------------|------------------|
| 51038 Outras Ações, Serviços de Obras e Equipamentos Públicos | DRIE | 2014 - 2015 | 3. Financ. Regional | 80 000 | 125 000 | 0 | 0 | 205 000 |
| TOTAL PROJETO | | | | 80 000 | 125 000 | 0 | 0 | 205 000 |
| 50958 Acompanhamento, Avaliação e Gestão de Riscos de Deslizamentos em Encostas | LREC | 2014 - 2015 | 2. Financ. Comunitário | 0 | 59 500 | 0 | 0 | 59 500 |
| | | | 3. Financ. Regional | 0 | 10 500 | 0 | 0 | 10 500 |
| TOTAL PROJETO | | | | 0 | 70 000 | 0 | 0 | 70 000 |
| 51036 Canalização do Ribeiro da Achada, à Montante da Escola do Curral das Freiras | DRIE | 2014 - 2015 | 1. Financ. Nacional | 0 | 628 300 | 0 | 0 | 628 300 |
| TOTAL PROJETO | | | | 0 | 628 300 | 0 | 0 | 628 300 |
| 51018 Reabilitação e Regularização da Ribeira de Santa Luzia - Troço Urbano (Km 1 + 860 ao Km 4Km +305) | DRIE | 2014 - 2015 | 1. Financ. Nacional | 0 | 4 599 156 | 0 | 0 | 4 599 156 |
| | | | 2. Financ. Comunitário | 0 | 4 599 156 | 0 | 0 | 4 599 156 |
| TOTAL PROJETO | | | | 0 | 9 198 312 | 0 | 0 | 9 198 312 |
| 50252 Canalização e Regularização do Ribeiro das Eiras (2ª Fase) - Caniço | DRIE | 2013 - 2014 | 1. Financ. Nacional | 0 | 0 | 0 | 0 | 0 |
| TOTAL PROJETO | | | | 0 | 0 | 0 | 0 | 0 |
| 51014 Estudos de Avaliação e Monitorização de Bacias Hodográficas | DRIE | 2014 - 2016 | 3. Financ. Regional | 0 | 0 | 0 | 0 | 0 |
| TOTAL PROJETO | | | | 0 | 0 | 0 | 0 | 0 |
| 51022 Reabilitação e Regularização da Ribeira de S. João - Troço Urbano de Montante (Sectores 1 a 4) | DRIE | 2014 - 2015 | 1. Financ. Nacional | 0 | 4 555 175 | 0 | 0 | 4 555 175 |
| | | | 2. Financ. Comunitário | 0 | 4 555 175 | 0 | 0 | 4 555 175 |
| TOTAL PROJETO | | | | 0 | 9 110 350 | 0 | 0 | 9 110 350 |

Mapa VI - Programação Plurianual do Investimento por Programas, Medidas e Projetos

DEPARTAMENTO: 43 Vice Presidência do Governo

Unidade: Euros

| PROGRAMA / Medida / Projeto | Entid. Resp. | Ano Início / Ano Fim | Fonte Financiamento | 2014 | 2015 | 2016 | Anos Seguintes | TOTAL |
|--|--------------|----------------------|------------------------|----------|-------------------|----------|----------------|-------------------|
| 51019 Reabilitação e Regularização da Ribeira de Santa Luzia - Troço Intermédio (Km 4Km +305 ao Açude 1) | DRIE | 2014 - 2015 | | | | | | |
| | | | 1. Financ. Nacional | 0 | 5 668 837 | 0 | 0 | 5 668 837 |
| | | | 2. Financ. Comunitário | 0 | 5 668 837 | 0 | 0 | 5 668 837 |
| TOTAL PROJETO | | | | 0 | 11 337 674 | 0 | 0 | 11 337 674 |
| 51035 Canalização do Ribeiro do Jardim da Serra | DRIE | 2014 - 2015 | | | | | | |
| | | | 1. Financ. Nacional | 0 | 3 141 500 | 0 | 0 | 3 141 500 |
| TOTAL PROJETO | | | | 0 | 3 141 500 | 0 | 0 | 3 141 500 |
| 51015 Sistemas de Exploração e Monitorização das Infraestruturas Hidráulicas | DRIE | 2014 - 2016 | | | | | | |
| | | | 3. Financ. Regional | 0 | 0 | 0 | 0 | 0 |
| TOTAL PROJETO | | | | 0 | 0 | 0 | 0 | 0 |
| 50249 Intemp. Fev/2010 - Canalização e Regularização da Ribeira do Vigário-Câmara de Lobos | DRIE | 2013 - 2015 | | | | | | |
| | | | 1. Financ. Nacional | 0 | 200 000 | 0 | 0 | 200 000 |
| TOTAL PROJETO | | | | 0 | 200 000 | 0 | 0 | 200 000 |
| 51020 Reabilitação e Regularização da Ribeira de João Gomes - Troço Urbano (Açude A1 - Foz) | DRIE | 2014 - 2015 | | | | | | |
| | | | 1. Financ. Nacional | 0 | 3 926 875 | 0 | 0 | 3 926 875 |
| | | | 2. Financ. Comunitário | 0 | 3 926 875 | 0 | 0 | 3 926 875 |
| TOTAL PROJETO | | | | 0 | 7 853 750 | 0 | 0 | 7 853 750 |
| 51037 Canalização dos Ribeiros do Lugar de Baixo - Ponta do Sol | DRIE | 2014 - 2015 | | | | | | |
| | | | 1. Financ. Nacional | 0 | 251 980 | 0 | 0 | 251 980 |
| TOTAL PROJETO | | | | 0 | 251 980 | 0 | 0 | 251 980 |
| 51026 Canalização da Ribeira dos Socorridos no Curral das Freiras | DRIE | 2014 - 2015 | | | | | | |
| | | | 1. Financ. Nacional | 0 | 1 884 900 | 0 | 0 | 1 884 900 |
| TOTAL PROJETO | | | | 0 | 1 884 900 | 0 | 0 | 1 884 900 |



Mapa VI - Programação Plurianual do Investimento por Programas, Medidas e Projetos

DEPARTAMENTO: 43 Vice Presidência do Governo

Unidade: Euros

| PROGRAMA / Medida / Projeto | Entid. Resp. | Ano Início / Ano Fim | Fonte Financiamento | 2014 | 2015 | 2016 | Anos Seguintes | TOTAL |
|--|--------------|-------------------------|------------------------|------------------|----------|----------|-------------------|------------------|
| 011 Proteção e Valorização da Orla Costeira | | | | 86 438 | 0 | 0 | 0 | 86 438 |
| 50266 Intemp. Fev/2010 - Reforço da Proteção Marítima da Praia da Calheta | DRIE | 2013 - 2014 | | | | | | |
| | | | 1. Financ. Nacional | 45 000 | 0 | 0 | 0 | 45 000 |
| TOTAL PROJETO | | | | 45 000 | 0 | 0 | 0 | 45 000 |
| 50269 Elaboração do Estudo Prévio do Porto de Pesca de Câmara de Lobos | DRIE | 2013 - 2014 | | | | | | |
| | | | 3. Financ. Regional | 41 438 | 0 | 0 | 0 | 41 438 |
| TOTAL PROJETO | | | | 41 438 | 0 | 0 | 0 | 41 438 |
| 051 DESENVOLVIMENTO TERRITORIAL EQUILIBRADO | | | | 1 017 931 | 0 | 0 | 0 | 1 017 931 |
| 032 Qualificação, Requalificação e Valorização do Território | | | | 1 017 931 | 0 | 0 | 0 | 1 017 931 |
| 50284 Requalificação do Miradouro e Zona Envolvente do Cabo Girão | DRIE | 2013 - 2014 | | | | | | |
| | | | 2. Financ. Comunitário | 5 950 | 0 | 0 | 0 | 5 950 |
| | | | 3. Financ. Regional | 4 050 | 0 | 0 | 0 | 4 050 |
| TOTAL PROJETO | | | | 10 000 | 0 | 0 | 0 | 10 000 |
| 50285 Elaboração do Projeto da Praça Central de Santana | DRIE | 2013 - 2014 | | | | | | |
| | | | 2. Financ. Comunitário | 6 741 | 0 | 0 | 0 | 6 741 |
| | | | 3. Financ. Regional | 1 190 | 0 | 0 | 0 | 1 190 |
| TOTAL PROJETO | | | | 7 931 | 0 | 0 | 0 | 7 931 |
| 50286 Praça Central de Santana e Acessos | DRIE | 2013 - 2014 | | | | | | |
| | | | 2. Financ. Comunitário | 802 191 | 0 | 0 | 0 | 802 191 |
| | | | 3. Financ. Regional | 197 809 | 0 | 0 | 0 | 197 809 |
| TOTAL PROJETO | | | | 1 000 000 | 0 | 0 | 0 | 1 000 000 |
| 036 Desenvolvimento Social e Comunitário | | | | | | | | |
| 50290 Contrato-Programa para a Execução das Obras de Construção da Igreja do Jardim da Serra | DRIE | 2013 - 2014 | | | | | | |
| | | | 3. Financ. Regional | 0 | 0 | 0 | 0 | 0 |
| TOTAL PROJETO | | | | 0 | 0 | 0 | 0 | 0 |



Mapa VI - Programação Plurianual do Investimento por Programas, Medidas e Projetos

DEPARTAMENTO: 43 Vice Presidência do Governo

Unidade: Euros

| PROGRAMA / Medida / Projeto | Entid. Resp. | Ano Início / Ano Fim | Fonte Financiamento | 2014 | 2015 | 2016 | Anos Seguintes | TOTAL |
|---|--------------|-------------------------|------------------------|-------------------|---------------|----------|-------------------|-------------------|
| 055 DESENVOLVIMENTO EMPRESARIAL | | | | 33 499 191 | 12 016 000 | 0 | 0 | 45 515 191 |
| 044 Promoção e Apoio ao Aumento da Capacidade e dos Fatores Competitivos | | | | 32 772 691 | 12 016 000 | 0 | 0 | 44 788 691 |
| 50411 Equipamentos Técnicos para o Laboratório de Metrologia da Madeira | DRCIE | 2013 - 2016 | 3. Financ. Regional | 65 000 | 16 000 | 0 | 0 | 81 000 |
| TOTAL PROJETO | | | | 65 000 | 16 000 | 0 | 0 | 81 000 |
| 50421 Programa de Dinamização do Comércio | DRCIE | 2013 - 2016 | 3. Financ. Regional | 23 000 | 0 | 0 | 0 | 23 000 |
| TOTAL PROJETO | | | | 23 000 | 0 | 0 | 0 | 23 000 |
| 50648 Programa Integração Investimento Estrangeiro | IDE | 2013 - 2015 | 2. Financ. Comunitário | 68 000 | 0 | 0 | 0 | 68 000 |
| | | | 3. Financ. Regional | 12 000 | 0 | 0 | 0 | 12 000 |
| TOTAL PROJETO | | | | 80 000 | 0 | 0 | 0 | 80 000 |
| 50654 Sistema Apoio ao Turismo | IDE | 2013 - 2015 | 2. Financ. Comunitário | 4 300 000 | 0 | 0 | 0 | 4 300 000 |
| | | | 3. Financ. Regional | 100 000 | 0 | 0 | 0 | 100 000 |
| TOTAL PROJETO | | | | 4 400 000 | 0 | 0 | 0 | 4 400 000 |
| 50656 Sobrecustos | IDE | 2013 - 2015 | 2. Financ. Comunitário | 10 500 000 | 0 | 0 | 0 | 10 500 000 |
| | | | 3. Financ. Regional | 4 500 000 | 0 | 0 | 0 | 4 500 000 |
| TOTAL PROJETO | | | | 15 000 000 | 0 | 0 | 0 | 15 000 000 |
| 50657 Sistema Informação Empresarial Apoio ao Investimento | IDE | 2013 - 2015 | 3. Financ. Regional | 8 380 | 0 | 0 | 0 | 8 380 |
| TOTAL PROJETO | | | | 8 380 | 0 | 0 | 0 | 8 380 |



Mapa VI - Programação Plurianual do Investimento por Programas, Medidas e Projetos

DEPARTAMENTO: 43 Vice Presidência do Governo

Unidade: Euros

| PROGRAMA / Medida / Projeto | Entid. Resp. | Ano Início / Ano Fim | Fonte Financiamento | 2014 | 2015 | 2016 | Anos Seguintes | TOTAL |
|--|--------------|-------------------------|------------------------|------------------|----------|----------|-------------------|------------------|
| 50678 Sistema Incentivos à Qualificação Empresarial | IDE | 2013 - 2015 | 2. Financ. Comunitário | 4 320 000 | 0 | 0 | 0 | 4 320 000 |
| | | | 3. Financ. Regional | 50 000 | 0 | 0 | 0 | 50 000 |
| TOTAL PROJETO | | | | 4 370 000 | 0 | 0 | 0 | 4 370 000 |
| 50680 SIRE | IDE | 2013 - 2015 | 2. Financ. Comunitário | 1 750 000 | 0 | 0 | 0 | 1 750 000 |
| | | | 3. Financ. Regional | 50 000 | 0 | 0 | 0 | 50 000 |
| TOTAL PROJETO | | | | 1 800 000 | 0 | 0 | 0 | 1 800 000 |
| 50685 Sistema Incentivos Internacionalização das Empresas da RAM | IDE | 2013 - 2015 | 2. Financ. Comunitário | 675 000 | 0 | 0 | 0 | 675 000 |
| | | | 3. Financ. Regional | 50 000 | 0 | 0 | 0 | 50 000 |
| TOTAL PROJETO | | | | 725 000 | 0 | 0 | 0 | 725 000 |
| 50690 Linha Crédito PME Madeira | IDE | 2013 - 2015 | 2. Financ. Comunitário | 760 000 | 0 | 0 | 0 | 760 000 |
| | | | 3. Financ. Regional | 40 000 | 0 | 0 | 0 | 40 000 |
| TOTAL PROJETO | | | | 800 000 | 0 | 0 | 0 | 800 000 |
| 50693 Programa Apoio à Intempérie 20 fevereiro 2010 | IDE | 2013 - 2015 | 1. Financ. Nacional | 883 000 | 0 | 0 | 0 | 883 000 |
| | | | 2. Financ. Comunitário | 85 000 | 0 | 0 | 0 | 85 000 |
| | | | 3. Financ. Regional | 0 | 0 | 0 | 0 | 0 |
| TOTAL PROJETO | | | | 968 000 | 0 | 0 | 0 | 968 000 |
| 50697 Linha Crédito Pro-Invest | IDE | 2013 - 2015 | 2. Financ. Comunitário | 250 000 | 0 | 0 | 0 | 250 000 |
| TOTAL PROJETO | | | | 250 000 | 0 | 0 | 0 | 250 000 |
| 50700 Centro Formalidades Empresas | IDE | 2013 - 2015 | 3. Financ. Regional | 240 200 | 0 | 0 | 0 | 240 200 |
| TOTAL PROJETO | | | | 240 200 | 0 | 0 | 0 | 240 200 |



Mapa VI - Programação Plurianual do Investimento por Programas, Medidas e Projetos

DEPARTAMENTO: 43 Vice Presidência do Governo

Unidade: Euros

| PROGRAMA / Medida / Projeto | Entid. Resp. | Ano Início / Ano Fim | Fonte Financiamento | 2014 | 2015 | 2016 | Anos Seguintes | TOTAL |
|--|--------------|-------------------------|------------------------|------------------|-------------------|----------|-------------------|-------------------|
| 50729 Sistema Incentivos no âmbito do Prime PIDDAC | IDE | 2013 - 2015 | | | | | | |
| | | | 3. Financ. Regional | 700 000 | 0 | 0 | 0 | 700 000 |
| TOTAL PROJETO | | | | 700 000 | 0 | 0 | 0 | 700 000 |
| 50957 Competitividade das PME'S da RAM | IDE | 2014 - 2015 | | | | | | |
| | | | 2. Financ. Comunitário | 1 850 000 | 1 000 000 | 0 | 0 | 2 850 000 |
| | | | 3. Financ. Regional | 50 000 | 0 | 0 | 0 | 50 000 |
| TOTAL PROJETO | | | | 1 900 000 | 1 000 000 | 0 | 0 | 2 900 000 |
| 50959 Financiamento Alternativo - Instrumentos Engenharia Financeira | IDE | 2014 - 2015 | | | | | | |
| | | | 2. Financ. Comunitário | 668 111 | 1 000 000 | 0 | 0 | 1 668 111 |
| | | | 3. Financ. Regional | 50 000 | 0 | 0 | 0 | 50 000 |
| TOTAL PROJETO | | | | 718 111 | 1 000 000 | 0 | 0 | 1 718 111 |
| 50961 Compensação dos Custos da Ultraperificidade - Sobrecustos | IDE | 2014 - 2015 | | | | | | |
| | | | 2. Financ. Comunitário | 600 000 | 10 000 000 | 0 | 0 | 10 600 000 |
| | | | 3. Financ. Regional | 125 000 | 0 | 0 | 0 | 125 000 |
| TOTAL PROJETO | | | | 725 000 | 10 000 000 | 0 | 0 | 10 725 000 |
| 045 Criação E Melhoria de Infraestruturas de Apoio ao Desenvolvimento Empresarial | | | | 726 500 | 0 | 0 | 0 | 726 500 |
| 50305 Madeira Parques Empresariais, Sociedade Gestora, SA | GAB-VP | 2013 - 2015 | | | | | | |
| | | | 3. Financ. Regional | 726 500 | 0 | 0 | 0 | 726 500 |
| TOTAL PROJETO | | | | 726 500 | 0 | 0 | 0 | 726 500 |
| 056 ENERGIA | | | | 89 242 | 0 | 0 | 0 | 89 242 |
| 047 Racionalização, Valorização e Aprovisionamento de Energia | | | | 89 242 | 0 | 0 | 0 | 89 242 |
| 50424 Programa de Promoção da Eficiência Energética | DRCIE | 2013 - 2016 | | | | | | |
| | | | 3. Financ. Regional | 30 000 | 0 | 0 | 0 | 30 000 |
| TOTAL PROJETO | | | | 30 000 | 0 | 0 | 0 | 30 000 |



Mapa VI - Programação Plurianual do Investimento por Programas, Medidas e Projetos

DEPARTAMENTO: 43 Vice Presidência do Governo

Unidade: Euros

| PROGRAMA / Medida / Projeto | Entid. Resp. | Ano Início / Ano Fim | Fonte Financiamento | 2014 | 2015 | 2016 | Anos Seguintes | TOTAL |
|--|--------------|-------------------------|---------------------|-------------------|--------------------|--------------------|-------------------|--------------------|
| 50704 Plano de Implementação do Biocombustível na DRAPS | DRAPS | 2013 - 2014 | | | | | | |
| | | | 3. Financ. Regional | 59 242 | 0 | 0 | 0 | 59 242 |
| TOTAL PROJETO | | | | 59 242 | 0 | 0 | 0 | 59 242 |
| 50744 Pauer II - Projeto de Avaliação e Utilização de Energias Renováveis | LREC | 2013 - 2015 | | | | | | |
| | | | 3. Financ. Regional | 0 | 0 | 0 | 0 | 0 |
| TOTAL PROJETO | | | | 0 | 0 | 0 | 0 | 0 |
| 057 INFRAESTRUTURAS E EQUIPAMENTOS COLETIVOS | | | | 32 988 401 | 259 423 500 | 137 649 226 | 63 604 628 | 493 665 755 |
| 048 Melhoria E Reordenamento da Rede de Infraestruturas de Ensino | | | | 3 217 633 | 16 674 947 | 10 356 900 | 1 500 000 | 31 749 480 |
| 50342 Escola Básica do 1.º C. do Tanque - S. António - Funchal - Beneficiação e Substituição de Coberturas | DREP | 2013 - 2015 | | | | | | |
| | | | 3. Financ. Regional | 128 300 | 500 000 | 0 | 0 | 628 300 |
| TOTAL PROJETO | | | | 128 300 | 500 000 | 0 | 0 | 628 300 |
| 50350 Remodelação da Escola Básica e Secundária da Ribeira Brava | DREP | 2013 - 2016 | | | | | | |
| | | | 3. Financ. Regional | 2 000 000 | 6 000 000 | 5 419 200 | 0 | 13 419 200 |
| TOTAL PROJETO | | | | 2 000 000 | 6 000 000 | 5 419 200 | 0 | 13 419 200 |
| 50355 Beneficiação e Conservação de Escolas e Equipamento Escolar - Construções Diversas | DREP | 2013 - 2017 | | | | | | |
| | | | 3. Financ. Regional | 160 000 | 200 000 | 200 000 | 200 000 | 760 000 |
| TOTAL PROJETO | | | | 160 000 | 200 000 | 200 000 | 200 000 | 760 000 |
| 50358 Beneficiação Conservação de Escolas | DREP | 2013 - 2017 | | | | | | |
| | | | 3. Financ. Regional | 200 000 | 500 000 | 1 000 000 | 1 000 000 | 2 700 000 |
| TOTAL PROJETO | | | | 200 000 | 500 000 | 1 000 000 | 1 000 000 | 2 700 000 |
| 50359 Beneficiação e Conservação de Equipamento Escolar | DREP | 2013 - 2017 | | | | | | |
| | | | 3. Financ. Regional | 150 000 | 250 000 | 300 000 | 300 000 | 1 000 000 |
| TOTAL PROJETO | | | | 150 000 | 250 000 | 300 000 | 300 000 | 1 000 000 |

Mapa VI - Programação Plurianual do Investimento por Programas, Medidas e Projetos

DEPARTAMENTO: 43 Vice Presidência do Governo

Unidade: Euros

| PROGRAMA / Medida / Projeto | Entid. Resp. | Ano Início / Ano Fim | Fonte Financiamento | 2014 | 2015 | 2016 | Anos Seguintes | TOTAL |
|---|--------------|-------------------------|------------------------|------------------|------------------|------------------|-------------------|-------------------|
| 50360 Redimensionamento da Escola Básica do 1. Ciclo do Palheiro Ferreiro - Funchal | DREP | 2013 - 2015 | | | | | | |
| | | | 3. Financ. Regional | 30 333 | 1 224 947 | 0 | 0 | 1 255 280 |
| TOTAL PROJETO | | | | 30 333 | 1 224 947 | 0 | 0 | 1 255 280 |
| 51054 Estudo Geológico e Geotécnico da Escola Básica do 2º e 3º Ciclo e Secundária da Ribeira Brava | DREP | 2014 - 2014 | | | | | | |
| | | | 3. Financ. Regional | 49 000 | 0 | 0 | 0 | 49 000 |
| TOTAL PROJETO | | | | 49 000 | 0 | 0 | 0 | 49 000 |
| 51146 Remodelação da Escola Básica do 2º E 3º Ciclo e Secundária do Porto Santo | DREP | 2014 - 2016 | | | | | | |
| | | | 3. Financ. Regional | 500 000 | 8 000 000 | 3 437 700 | 0 | 11 937 700 |
| TOTAL PROJETO | | | | 500 000 | 8 000 000 | 3 437 700 | 0 | 11 937 700 |
| 049 Melhoria e Reordenamento da Rede de Infraestruturas Desportivas e de Recreio | | | | 100 000 | 0 | 0 | 0 | 100 000 |
| 50936 Outras Infraestruturas Desportivas e de Recreio | DREP | 2013 - 2014 | | | | | | |
| | | | 3. Financ. Regional | 100 000 | 0 | 0 | 0 | 100 000 |
| TOTAL PROJETO | | | | 100 000 | 0 | 0 | 0 | 100 000 |
| 050 Melhoria e Reordenamento da Rede de Infraestruturas do Setor da Saúde | | | | 3 250 000 | 2 300 000 | 0 | 0 | 5 550 000 |
| 50437 Centro de Saúde, Segurança Social e Lar da Terceira Idade do Porto da Cruz | DRIE | 2013 - 2014 | | | | | | |
| | | | 2. Financ. Comunitário | 34 000 | 0 | 0 | 0 | 34 000 |
| | | | 3. Financ. Regional | 16 000 | 0 | 0 | 0 | 16 000 |
| TOTAL PROJETO | | | | 50 000 | 0 | 0 | 0 | 50 000 |
| 50441 Centro Saúde e Segurança Social da Calheta | DREP | 2013 - 2015 | | | | | | |
| | | | 2. Financ. Comunitário | 1 450 000 | 1 100 000 | 0 | 0 | 2 550 000 |
| | | | 3. Financ. Regional | 1 550 000 | 1 200 000 | 0 | 0 | 2 750 000 |
| TOTAL PROJETO | | | | 3 000 000 | 2 300 000 | 0 | 0 | 5 300 000 |

Mapa VI - Programação Plurianual do Investimento por Programas, Medidas e Projetos

DEPARTAMENTO: 43 Vice Presidência do Governo

Unidade: Euros

| PROGRAMA / Medida / Projeto | Entid. Resp. | Ano Início / Ano Fim | Fonte Financiamento | 2014 | 2015 | 2016 | Anos Seguintes | TOTAL |
|---|--------------|----------------------|------------------------|-------------------|--------------------|--------------------|-------------------|--------------------|
| 50452 Centro de Saúde de Santana - 2.ª Fase - Beneficiação | DREP | 2013 - 2014 | | | | | | |
| | | | 3. Financ. Regional | 200 000 | 0 | 0 | 0 | 200 000 |
| TOTAL PROJETO | | | | 200 000 | 0 | 0 | 0 | 200 000 |
| 051 Melhoria das Acessibilidades Internas e Externas e Reforço da Mobilidade | | | | 19 472 788 | 229 180 429 | 127 292 326 | 62 104 628 | 438 050 171 |
| 50317 Variante à Madalena do Mar | DRE | 2013 - 2015 | | | | | | |
| | | | 3. Financ. Regional | 6 510 369 | 14 631 962 | 0 | 0 | 21 142 331 |
| TOTAL PROJETO | | | | 6 510 369 | 14 631 962 | 0 | 0 | 21 142 331 |
| 50322 Via Rápida Câmara de Lobos - Estreito de Câmara de Lobos | DRE | 2013 - 2015 | | | | | | |
| | | | 2. Financ. Comunitário | 3 525 000 | 0 | 0 | 0 | 3 525 000 |
| | | | 3. Financ. Regional | 2 475 000 | 56 122 738 | 0 | 0 | 58 597 738 |
| TOTAL PROJETO | | | | 6 000 000 | 56 122 738 | 0 | 0 | 62 122 738 |
| 50364 Via Expresso Ribeira de S. Jorge - Arco de S. Jorge | DRE | 2013 - 2016 | | | | | | |
| | | | 3. Financ. Regional | 73 090 | 37 670 721 | 16 322 440 | 0 | 54 066 251 |
| TOTAL PROJETO | | | | 73 090 | 37 670 721 | 16 322 440 | 0 | 54 066 251 |
| 50374 Reconstrução da ER 203 - Carreiras | DRE | 2013 - 2016 | | | | | | |
| | | | 1. Financ. Nacional | 119 946 | 6 708 643 | 24 335 | 0 | 6 852 924 |
| | | | 3. Financ. Regional | 0 | 0 | 0 | 0 | 0 |
| TOTAL PROJETO | | | | 119 946 | 6 708 643 | 24 335 | 0 | 6 852 924 |
| 50386 Conservação e Manutenção em diversas Estradas Regionais | DRE | 2013 - 2017 | | | | | | |
| | | | 3. Financ. Regional | 1 500 000 | 5 724 694 | 5 724 694 | 5 724 694 | 18 674 082 |
| TOTAL PROJETO | | | | 1 500 000 | 5 724 694 | 5 724 694 | 5 724 694 | 18 674 082 |
| 50390 Ligação Porto de Abrigo/Serra de Fora - Porto Santo | DRE | 2013 - 2014 | | | | | | |
| | | | 3. Financ. Regional | 325 270 | 0 | 0 | 0 | 325 270 |
| TOTAL PROJETO | | | | 325 270 | 0 | 0 | 0 | 325 270 |



Mapa VI - Programação Plurianual do Investimento por Programas, Medidas e Projetos

DEPARTAMENTO: 43 Vice Presidência do Governo

Unidade: Euros

| PROGRAMA / Medida / Projeto | Entid. Resp. | Ano Início / Ano Fim | Fonte Financiamento | 2014 | 2015 | 2016 | Anos Seguintes | TOTAL |
|---|--------------|-------------------------|--|----------------|------------------|------------------|-------------------|-------------------|
| 50393 Regularização Ribeira Brava entre a Encumeada e a Meia Léguas, Incluindo a Reconstrução da Ve4 e a Nova Ligação em Via Expresso | DRE | 2013 - 2014 | 1. Financ. Nacional 3. Financ. Regional | 41 533 0 | 0 0 | 0 0 | 0 0 | 41 533 41 533 |
| TOTAL PROJETO | | | | 41 533 | 0 | 0 | 0 | 41 533 |
| 50395 Grande Reparação da ER 260 Casinhas/Serra de Fora - Porto Santo | DRE | 2013 - 2014 | 3. Financ. Regional | 22 776 | 0 | 0 | 0 | 22 776 |
| TOTAL PROJETO | | | | 22 776 | 0 | 0 | 0 | 22 776 |
| 50396 Grande Reparação da ER 120 - Serra de Fora/Camacha - Porto Santo | DRE | 2013 - 2014 | 3. Financ. Regional | 30 150 | 0 | 0 | 0 | 30 150 |
| TOTAL PROJETO | | | | 30 150 | 0 | 0 | 0 | 30 150 |
| 50398 Reconstrução de Pontes e Pontões das Estradas Regionais | DRE | 2013 - 2017 | 3. Financ. Regional | 502 640 | 263 886 | 1 613 447 | 1 916 630 | 4 296 603 |
| TOTAL PROJETO | | | | 502 640 | 263 886 | 1 613 447 | 1 916 630 | 4 296 603 |
| 50400 Reconstrução da ER 223 entre o Estreito da Calheta e o Jardim do Mar | DRE | 2013 - 2017 | 3. Financ. Regional | 50 264 | 816 790 | 4 363 170 | 22 394 837 | 27 625 061 |
| TOTAL PROJETO | | | | 50 264 | 816 790 | 4 363 170 | 22 394 837 | 27 625 061 |
| 50401 Reconstrução da ER 101 - Rotunda do Porto Moniz - Miradouro da Santinha | DRE | 2013 - 2016 | 3. Financ. Regional | 33 101 | 5 531 985 | 15 777 | 0 | 5 580 863 |
| TOTAL PROJETO | | | | 33 101 | 5 531 985 | 15 777 | 0 | 5 580 863 |
| 50402 Reconstrução da ER 209 entre a Ribeira da Janela e o Fanal (Paul da Serra) | DRE | 2013 - 2015 | 3. Financ. Regional | 300 000 | 3 166 903 | 0 | 0 | 3 466 903 |
| TOTAL PROJETO | | | | 300 000 | 3 166 903 | 0 | 0 | 3 466 903 |



Mapa VI - Programação Plurianual do Investimento por Programas, Medidas e Projetos

DEPARTAMENTO: 43 Vice Presidência do Governo

Unidade: Euros

| PROGRAMA / Medida / Projeto | Entid. Resp. | Ano Início / Ano Fim | Fonte Financiamento | 2014 | 2015 | 2016 | Anos Seguintes | TOTAL |
|---|--------------|----------------------|------------------------|------------------|------------------|---------------|----------------|------------------|
| 50406 Avaliação de Danos na Rede Rodoviária Regional - 2.ª Fase | DRE | 2013 - 2014 | 3. Financ. Regional | 29 097 | 0 | 0 | 0 | 29 097 |
| TOTAL PROJETO | | | | 29 097 | 0 | 0 | 0 | 29 097 |
| 50409 Reconstrução da ER 218 - Pico das Pedras/Achadas do Teixeira | DRE | 2013 - 2016 | 1. Financ. Nacional | 19 927 | 4 550 583 | 15 777 | 0 | 4 586 287 |
| | | | 3. Financ. Regional | 0 | 0 | 0 | 0 | |
| TOTAL PROJETO | | | | 19 927 | 4 550 583 | 15 777 | 0 | 4 586 287 |
| 50422 Reconstrução da ER 227 - Tabua | DRE | 2013 - 2014 | 1. Financ. Nacional | 1 450 000 | 0 | 0 | 0 | 1 450 000 |
| TOTAL PROJETO | | | | 1 450 000 | 0 | 0 | 0 | 1 450 000 |
| 50443 Melhoria das Acessibilidades Internas | DRIE | 2013 - 2014 | 3. Financ. Regional | 500 000 | 0 | 0 | 0 | 500 000 |
| TOTAL PROJETO | | | | 500 000 | 0 | 0 | 0 | 500 000 |
| 50459 Elaboração do Projeto da Ligação ao Ribeiro da Alforra e Limoeiro - Câmara de Lobos | DRIE | 2013 - 2014 | 3. Financ. Regional | 8 845 | 0 | 0 | 0 | 8 845 |
| TOTAL PROJETO | | | | 8 845 | 0 | 0 | 0 | 8 845 |
| 50462 Ligação entre a Igreja Antiga e Palmeira de Baixo - Caniçal | DRIE | 2013 - 2014 | 2. Financ. Comunitário | 37 230 | 0 | 0 | 0 | 37 230 |
| | | | 3. Financ. Regional | 11 570 | 0 | 0 | 0 | 11 570 |
| TOTAL PROJETO | | | | 48 800 | 0 | 0 | 0 | 48 800 |
| 50463 Ligação S. Quitéria - Três Paus e Viana | DRIE | 2013 - 2015 | 3. Financ. Regional | 50 000 | 1 339 885 | 0 | 0 | 1 389 885 |
| TOTAL PROJETO | | | | 50 000 | 1 339 885 | 0 | 0 | 1 389 885 |



Mapa VI - Programação Plurianual do Investimento por Programas, Medidas e Projetos

DEPARTAMENTO: 43 Vice Presidência do Governo

Unidade: Euros

| PROGRAMA / Medida / Projeto | Entid. Resp. | Ano Início / Ano Fim | Fonte Financiamento | 2014 | 2015 | 2016 | Anos Seguintes | TOTAL |
|--|--------------|----------------------|---------------------|----------------|----------------|----------------|----------------|----------------|
| 50944 Via Rápida Machico-Caniçal | DRE | 2013 - 2014 | 3. Financ. Regional | 300 000 | 0 | 0 | 0 | 300 000 |
| TOTAL PROJETO | | | | 300 000 | 0 | 0 | 0 | 300 000 |
| 50945 Construção da Saída Leste do Funchal | DRE | 2013 - 2014 | 3. Financ. Regional | 38 000 | 0 | 0 | 0 | 38 000 |
| TOTAL PROJETO | | | | 38 000 | 0 | 0 | 0 | 38 000 |
| 50948 Serviços de Representação Jurídica para a DRE | DRE | 2013 - 2017 | 3. Financ. Regional | 15 000 | 100 000 | 100 000 | 100 000 | 315 000 |
| TOTAL PROJETO | | | | 15 000 | 100 000 | 100 000 | 100 000 | 315 000 |
| 50977 Construção da Variante à Vila da Calheta 2.ª Fase | DRE | 2014 - 2014 | 3. Financ. Regional | 147 000 | 0 | 0 | 0 | 147 000 |
| TOTAL PROJETO | | | | 147 000 | 0 | 0 | 0 | 147 000 |
| 50978 Construção da ER 101 Calheta / Prazeres - 3.ª Fase | DRE | 2014 - 2014 | 3. Financ. Regional | 164 500 | 0 | 0 | 0 | 164 500 |
| TOTAL PROJETO | | | | 164 500 | 0 | 0 | 0 | 164 500 |
| 50979 Acesso Oeste à Circular a Cidade do Funchal a Cota 200 | DRE | 2014 - 2014 | 3. Financ. Regional | 344 000 | 0 | 0 | 0 | 344 000 |
| TOTAL PROJETO | | | | 344 000 | 0 | 0 | 0 | 344 000 |
| 50981 Beneficiação de Traçado ER 101, S. Vicente / Porto Moniz - 3.ª Fase - Túneis | DRE | 2014 - 2014 | 3. Financ. Regional | 220 000 | 0 | 0 | 0 | 220 000 |
| TOTAL PROJETO | | | | 220 000 | 0 | 0 | 0 | 220 000 |
| 50982 Variante à ER 104 na Vila da Ribeira Brava - 2.ª Fase - Troco II | DRE | 2014 - 2014 | 3. Financ. Regional | 97 500 | 0 | 0 | 0 | 97 500 |
| TOTAL PROJETO | | | | 97 500 | 0 | 0 | 0 | 97 500 |



Mapa VI - Programação Plurianual do Investimento por Programas, Medidas e Projetos

DEPARTAMENTO: 43 Vice Presidência do Governo

Unidade: Euros

| PROGRAMA / Medida / Projeto | Entid. Resp. | Ano Início / Ano Fim | Fonte Financiamento | 2014 | 2015 | 2016 | Anos Seguintes | TOTAL |
|--|--------------|----------------------|---------------------|----------------|-------------------|----------------|----------------|-------------------|
| 50983 Ligação em Via Expresso ao Porto do Funchal | DRE | 2014 - 2014 | 3. Financ. Regional | 54 000 | 0 | 0 | 0 | 54 000 |
| TOTAL PROJETO | | | | 54 000 | 0 | 0 | 0 | 54 000 |
| 50989 Reconstrução da ER 209 - Salões / Barreiro | DRE | 2014 - 2016 | 1. Financ. Nacional | 100 000 | 4 442 109 | 235 188 | 0 | 4 777 297 |
| TOTAL PROJETO | | | | 100 000 | 4 442 109 | 235 188 | 0 | 4 777 297 |
| 50993 Conservação e Manutenção de Túneis em Estradas Regionais | DRE | 2014 - 2017 | 3. Financ. Regional | 376 980 | 376 980 | 376 980 | 376 980 | 1 507 920 |
| TOTAL PROJETO | | | | 376 980 | 376 980 | 376 980 | 376 980 | 1 507 920 |
| 50991 Via Expresso Boaventura - São Vicente | DRE | 2014 - 2015 | 3. Financ. Regional | 0 | 20 047 913 | 0 | 0 | 20 047 913 |
| TOTAL PROJETO | | | | 0 | 20 047 913 | 0 | 0 | 20 047 913 |
| 50987 Reconstrução da ER 102 - Camacha / Santo | DRE | 2014 - 2015 | 1. Financ. Nacional | 0 | 4 071 179 | 0 | 0 | 4 071 179 |
| TOTAL PROJETO | | | | 0 | 4 071 179 | 0 | 0 | 4 071 179 |
| 50298 Via Expresso Machico - Faial - Troço Terça Ribeira Grande - Trabalhos Complementares | DRE | 2013 - 2014 | 3. Financ. Regional | 0 | 0 | 0 | 0 | 0 |
| TOTAL PROJETO | | | | 0 | 0 | 0 | 0 | 0 |
| 50461 Ligação ao Ribeiro da Alforra e Limoeiro - Câmara de Lobos | DRIE | 2013 - 2015 | 3. Financ. Regional | 0 | 2 000 000 | 0 | 0 | 2 000 000 |
| TOTAL PROJETO | | | | 0 | 2 000 000 | 0 | 0 | 2 000 000 |
| 50988 Reconstrução da ER 103 - Monte / Poiso | DRE | 2014 - 2015 | 1. Financ. Nacional | 0 | 2 704 132 | 0 | 0 | 2 704 132 |
| TOTAL PROJETO | | | | 0 | 2 704 132 | 0 | 0 | 2 704 132 |



Mapa VI - Programação Plurianual do Investimento por Programas, Medidas e Projetos

DEPARTAMENTO: 43 Vice Presidência do Governo

Unidade: Euros

| PROGRAMA / Medida / Projeto | Entid. Resp. | Ano Início / Ano Fim | Fonte Financiamento | 2014 | 2015 | 2016 | Anos Seguintes | TOTAL |
|---|--------------|-------------------------|---------------------|------------------|-------------------|-------------------|-------------------|--------------------|
| 50872 Via Expresso Fajã da Ovelha - Ponta do Pargo - 2.ª Fase - Troco II | DRE | 2013 - 2016 | 3. Financ. Regional | 0 | 28 852 351 | 19 076 362 | 0 | 47 928 713 |
| TOTAL PROJETO | | | | 0 | 28 852 351 | 19 076 362 | 0 | 47 928 713 |
| 50426 Nova Ligação Vasco Gil - Fundão, à Cota 500 | DRE | 2013 - 2017 | 3. Financ. Regional | 0 | 23 043 601 | 72 932 680 | 31 292 975 | 127 269 256 |
| TOTAL PROJETO | | | | 0 | 23 043 601 | 72 932 680 | 31 292 975 | 127 269 256 |
| 50388 Nova Ligação em Via Expresso Ponta Do Sol - Canhas | DRE | 2013 - 2014 | 3. Financ. Regional | 0 | 0 | 0 | 0 | 0 |
| TOTAL PROJETO | | | | 0 | 0 | 0 | 0 | 0 |
| 50990 Reconstrução de um Troco da ER 220, Boaventura / Lombo do Urzal. Falca | DRE | 2014 - 2015 | 3. Financ. Regional | 0 | 510 685 | 0 | 0 | 510 685 |
| TOTAL PROJETO | | | | 0 | 510 685 | 0 | 0 | 510 685 |
| 50986 Reabilitação de Pavimentos em Diversas Estradas Regionais | DRE | 2014 - 2017 | 3. Financ. Regional | 0 | 6 502 689 | 6 491 476 | 298 512 | 13 292 677 |
| TOTAL PROJETO | | | | 0 | 6 502 689 | 6 491 476 | 298 512 | 13 292 677 |
| 50380 Reconstrução da ER 104 - Troço Meia Légua/Serra d'Água | DRE | 2013 - 2014 | 3. Financ. Regional | 0 | 0 | 0 | 0 | 0 |
| TOTAL PROJETO | | | | 0 | 0 | 0 | 0 | 0 |
| 052 Melhoria da Segurança e da Operacionalidade das Infraestruturas e dos Equipamentos | | | | 6 947 980 | 11 268 124 | 0 | 0 | 18 216 104 |
| 50307 Estabilização da Plataforma Rodoviária de um Troço da ER 107 Ribeira do Cidrão - Curral das Freiras | DRE | 2013 - 2015 | 1. Financ. Nacional | 1 500 000 | 1 862 557 | 0 | 0 | 3 362 557 |
| | | | 3. Financ. Regional | 0 | 0 | 0 | 0 | 0 |
| TOTAL PROJETO | | | | 1 500 000 | 1 862 557 | 0 | 0 | 3 362 557 |



Mapa VI - Programação Plurianual do Investimento por Programas, Medidas e Projetos

DEPARTAMENTO: 43 Vice Presidência do Governo

Unidade: Euros

| PROGRAMA / Medida / Projeto | Entid. Resp. | Ano Início / Ano Fim | Fonte Financiamento | 2014 | 2015 | 2016 | Anos Seguintes | TOTAL |
|--|--------------|-------------------------|--|------------------|------------------|----------|-------------------|------------------|
| 50310 Estabilização da Plataforma Rodoviária em Diversos Troços de Estradas Regionais - Nível 1 | DRE | 2013 - 2015 | 1. Financ. Nacional 3. Financ. Regional | 2 500 000 0 | 4 634 138 0 | 0 0 | 0 0 | 7 134 138 0 |
| TOTAL PROJETO | | | | 2 500 000 | 4 634 138 | 0 | 0 | 7 134 138 |
| 50313 Reformulação do Nó da Pestana Júnior | DRE | 2013 - 2014 | 3. Financ. Regional | 23 984 | 0 | 0 | 0 | 23 984 |
| TOTAL PROJETO | | | | 23 984 | 0 | 0 | 0 | 23 984 |
| 50314 Reformulação do nó de Santa Luzia | DRE | 2013 - 2014 | 3. Financ. Regional | 35 895 | 0 | 0 | 0 | 35 895 |
| TOTAL PROJETO | | | | 35 895 | 0 | 0 | 0 | 35 895 |
| 50315 Reformulação do nó do Campanário | DRE | 2013 - 2014 | 3. Financ. Regional | 22 759 | 0 | 0 | 0 | 22 759 |
| TOTAL PROJETO | | | | 22 759 | 0 | 0 | 0 | 22 759 |
| 50318 Reformulação do nó da Cancela | DRE | 2013 - 2014 | 3. Financ. Regional | 12 271 | 0 | 0 | 0 | 12 271 |
| TOTAL PROJETO | | | | 12 271 | 0 | 0 | 0 | 12 271 |
| 50320 Reforço de Fundação de Muro de Suporte na ER 120 - Sítio das Pedras Pretas e Muros de Suporte na ER 260 - Sítio da Serra de Fora | DRE | 2013 - 2014 | 3. Financ. Regional | 2 071 | 0 | 0 | 0 | 2 071 |
| TOTAL PROJETO | | | | 2 071 | 0 | 0 | 0 | 2 071 |
| 50321 Consolidação dos Taludes Sobranceiros a ER 222, nos Sítios das Voltinhas e da Rateira - Ponta do Sol | DRE | 2013 - 2015 | 1. Financ. Nacional 3. Financ. Regional | 1 000 000 0 | 661 976 0 | 0 0 | 0 0 | 1 661 976 0 |
| TOTAL PROJETO | | | | 1 000 000 | 661 976 | 0 | 0 | 1 661 976 |



Mapa VI - Programação Plurianual do Investimento por Programas, Medidas e Projetos

DEPARTAMENTO: 43 Vice Presidência do Governo

Unidade: Euros

| PROGRAMA / Medida / Projeto | Entid. Resp. | Ano Início / Ano Fim | Fonte Financiamento | 2014 | 2015 | 2016 | Anos Seguintes | TOTAL |
|---|--------------|-------------------------|------------------------|------------------|------------------|----------|-------------------|------------------|
| 50745 Reforço e Modernização das Capacidades Metrológicas do Centro de Metrologia | LREC | 2013 - 2015 | | | | | | |
| | | | 2. Financ. Comunitário | 73 865 | 0 | 0 | 0 | 73 865 |
| | | | 3. Financ. Regional | 47 035 | 0 | 0 | 0 | 47 035 |
| TOTAL PROJETO | | | | 120 900 | 0 | 0 | 0 | 120 900 |
| 50746 Reforço e Modernização das Capacidades Laboratoriais de Ensaios de Engenharia Civil | LREC | 2013 - 2015 | | | | | | |
| | | | 2. Financ. Comunitário | 292 289 | 0 | 0 | 0 | 292 289 |
| | | | 3. Financ. Regional | 108 581 | 0 | 0 | 0 | 108 581 |
| TOTAL PROJETO | | | | 400 870 | 0 | 0 | 0 | 400 870 |
| 50994 Estabilização de Taludes E Reconstrução de Muros da ER 107 - Romeiras / Lapa | DRE | 2014 - 2015 | | | | | | |
| | | | 1. Financ. Nacional | 1 000 000 | 4 109 453 | 0 | 0 | 5 109 453 |
| TOTAL PROJETO | | | | 1 000 000 | 4 109 453 | 0 | 0 | 5 109 453 |
| 50995 Reparação de danos Ocorridos na ER 236 Decorrentes do Temporal de 20 de fevereiro de 2010 | DRE | 2014 - 2014 | | | | | | |
| | | | 3. Financ. Regional | 1 501 | 0 | 0 | 0 | 1 501 |
| TOTAL PROJETO | | | | 1 501 | 0 | 0 | 0 | 1 501 |
| 50996 Talude Sobranceiro á ER 223 - Acesso ao Jardim do Mar - Calheta | DRE | 2014 - 2014 | | | | | | |
| | | | 3. Financ. Regional | 13 579 | 0 | 0 | 0 | 13 579 |
| TOTAL PROJETO | | | | 13 579 | 0 | 0 | 0 | 13 579 |
| 50997 Reforço da Drenagem da Plataforma da ER 120, ao Sítio do Cabeço da Ponta - Porto Santo | DRE | 2014 - 2014 | | | | | | |
| | | | 3. Financ. Regional | 314 150 | 0 | 0 | 0 | 314 150 |
| TOTAL PROJETO | | | | 314 150 | 0 | 0 | 0 | 314 150 |

Mapa VI - Programação Plurianual do Investimento por Programas, Medidas e Projetos

DEPARTAMENTO: 43 Vice Presidência do Governo

Unidade: Euros

| PROGRAMA / Medida / Projeto | Entid. Resp. | Ano Início / Ano Fim | Fonte Financiamento | 2014 | 2015 | 2016 | Anos Seguintes | TOTAL |
|--|--------------|-------------------------|---|------------------|---------------|---------------|-------------------|------------------|
| 058 APERFEIÇOAMENTO E MODERNIZAÇÃO DO SISTEMA ADMINISTRATIVO | | | | 618 448 | 550 197 | 252 800 | 42 300 | 1 463 745 |
| 053 Qualificação e Valorização dos Recursos Humanos | | | | 106 700 | 0 | 0 | 0 | 106 700 |
| 50430 Formação e Aperfeiçoamento do Pessoal Afeto à DRCIE | DRCIE | 2013 - 2016 | 3. Financ. Regional | 7 500 | 0 | 0 | 0 | 7 500 |
| TOTAL PROJETO | | | | 7 500 | 0 | 0 | 0 | 7 500 |
| 50454 Ações de Formação Profissional na Administração Pública e Local | DRAPL | 2013 - 2017 | 2. Financ. Comunitário 3. Financ. Regional | 49 200 50 000 | 0 0 | 0 0 | 0 0 | 49 200 50 000 |
| TOTAL PROJETO | | | | 99 200 | 0 | 0 | 0 | 99 200 |
| 054 Modernização Administrativa e Governo Eletrónico | | | | 431 748 | 500 197 | 252 800 | 42 300 | 1 227 045 |
| 50309 Informatização dos Serviços de Apoio do Gabinete da Vice Presidência | GAB-VP | 2013 - 2017 | 3. Financ. Regional | 1 800 | 0 | 0 | 0 | 1 800 |
| TOTAL PROJETO | | | | 1 800 | 0 | 0 | 0 | 1 800 |
| 50362 Modernização e Informatização dos Serviços da Direção Regional de Estradas | DRE | 2013 - 2017 | 3. Financ. Regional | 42 300 | 42 300 | 42 300 | 42 300 | 169 200 |
| TOTAL PROJETO | | | | 42 300 | 42 300 | 42 300 | 42 300 | 169 200 |
| 50435 Qualidade e Modernização Administrativa da DRCIE | DRCIE | 2013 - 2016 | 3. Financ. Regional | 30 000 | 25 045 | 0 | 0 | 55 045 |
| TOTAL PROJETO | | | | 30 000 | 25 045 | 0 | 0 | 55 045 |
| 50440 Informatização dos Serviços Afetos à DRAECE | DRAECE | 2013 - 2016 | 3. Financ. Regional | 5 000 | 0 | 0 | 0 | 5 000 |
| TOTAL PROJETO | | | | 5 000 | 0 | 0 | 0 | 5 000 |

Mapa VI - Programação Plurianual do Investimento por Programas, Medidas e Projetos

DEPARTAMENTO: 43 Vice Presidência do Governo

Unidade: Euros

| PROGRAMA / Medida / Projeto | Entid. Resp. | Ano Início / Ano Fim | Fonte Financiamento | 2014 | 2015 | 2016 | Anos Seguintes | TOTAL |
|---|--------------|-------------------------|------------------------|----------------|----------------|----------------|-------------------|----------------|
| 50460 Promoção e Desenvol. do Egovernement- Desenvol/Alargamento, bem como a sua Manutenção e Atualização dos Serviços Já Implementados | DRAPL | 2013 - 2016 | | | | | | |
| | | | 3. Financ. Regional | 175 000 | 210 500 | 210 500 | 0 | 596 000 |
| TOTAL PROJETO | | | | 175 000 | 210 500 | 210 500 | 0 | 596 000 |
| 50471 Modernização e Informatização dos Serviços de Obras Públicas | DRPRGOP | 2013 - 2016 | | | | | | |
| | | | 3. Financ. Regional | 27 648 | 222 352 | 0 | 0 | 250 000 |
| TOTAL PROJETO | | | | 27 648 | 222 352 | 0 | 0 | 250 000 |
| 50705 Electronic Government@E-Island RAM | DRAPS | 2013 - 2014 | | | | | | |
| | | | 2. Financ. Comunitário | 127 500 | 0 | 0 | 0 | 127 500 |
| | | | 3. Financ. Regional | 22 500 | 0 | 0 | 0 | 22 500 |
| TOTAL PROJETO | | | | 150 000 | 0 | 0 | 0 | 150 000 |
| 50747 Modernização do LREC | LREC | 2013 - 2014 | | | | | | |
| | | | 3. Financ. Regional | 0 | 0 | 0 | 0 | 0 |
| TOTAL PROJETO | | | | 0 | 0 | 0 | 0 | 0 |
| 50433 Informatização dos Serviços Afetos à DRCIE | DRCIE | 2013 - 2016 | | | | | | |
| | | | 3. Financ. Regional | 0 | 0 | 0 | 0 | 0 |
| TOTAL PROJETO | | | | 0 | 0 | 0 | 0 | 0 |
| 056 Construção E Remodelação De Edifícios E Equipamentos Públicos | | | | 80 000 | 50 000 | 0 | 0 | 130 000 |
| 51043 Outras Ações, Serviços de Obras E Equipamentos Públicos | DREP | 2014 - 2015 | | | | | | |
| | | | 3. Financ. Regional | 80 000 | 50 000 | 0 | 0 | 130 000 |
| TOTAL PROJETO | | | | 80 000 | 50 000 | 0 | 0 | 130 000 |
| 059 COOPERAÇÃO INTER-REGIONAL | | | | 320 767 | 150 000 | 0 | 0 | 470 767 |
| 057 Cooperação Regional | | | | 76 667 | 100 000 | 0 | 0 | 176 667 |
| 50446 Ações de Cooperação Externa - DRAECE | DRAECE | 2013 - 2016 | | | | | | |
| | | | 3. Financ. Regional | 10 000 | 0 | 0 | 0 | 10 000 |
| TOTAL PROJETO | | | | 10 000 | 0 | 0 | 0 | 10 000 |



Mapa VI - Programação Plurianual do Investimento por Programas, Medidas e Projetos

DEPARTAMENTO: 43 Vice Presidência do Governo

Unidade: Euros

| PROGRAMA / Medida / Projeto | Entid. Resp. | Ano Início / Ano Fim | Fonte Financiamento | 2014 | 2015 | 2016 | Anos Seguintes | TOTAL |
|--|--------------|-------------------------|------------------------|--------------------|--------------------|--------------------|-------------------|--------------------|
| 50963 Projeto Cooperação Inter-Regional e Transnacional | IDE | 2014 - 2015 | | | | | | |
| | | | 2. Financ. Comunitário | 56 667 | 100 000 | 0 | 0 | 156 667 |
| | | | 3. Financ. Regional | 10 000 | 0 | 0 | 0 | 10 000 |
| TOTAL PROJETO | | | | 66 667 | 100 000 | 0 | 0 | 166 667 |
| 058 Gestão e Controlo de Programas de Apoio ao Desenvolvimento | | | | 244 100 | 50 000 | 0 | 0 | 294 100 |
| 50706 Sistema Incentivos Atividade Produtiva Regional Assistência Técnica | IDE | 2013 - 2015 | | | | | | |
| | | | 2. Financ. Comunitário | 145 125 | 0 | 0 | 0 | 145 125 |
| | | | 3. Financ. Regional | 13 875 | 0 | 0 | 0 | 13 875 |
| TOTAL PROJETO | | | | 159 000 | 0 | 0 | 0 | 159 000 |
| 50707 Sistema Integrado Informação do IDE-RAM | IDE | 2013 - 2015 | | | | | | |
| | | | 2. Financ. Comunitário | 32 535 | 0 | 0 | 0 | 32 535 |
| | | | 3. Financ. Regional | 2 565 | 0 | 0 | 0 | 2 565 |
| TOTAL PROJETO | | | | 35 100 | 0 | 0 | 0 | 35 100 |
| 50962 Estrutura Apoio à Gestão - Assistência Técnica | IDE | 2014 - 2015 | | | | | | |
| | | | 2. Financ. Comunitário | 42 500 | 50 000 | 0 | 0 | 92 500 |
| | | | 3. Financ. Regional | 7 500 | 0 | 0 | 0 | 7 500 |
| TOTAL PROJETO | | | | 50 000 | 50 000 | 0 | 0 | 100 000 |
| TOTAL DO DEPARTAMENTO | | | | 174 721 673 | 404 681 413 | 149 708 781 | 68 896 928 | 798 008 795 |

Fonte: SRF/IDR



Secretaria Regional do Plano e Finanças

Mapa VI - Programação Plurianual do Investimento por Programas, Medidas e Projetos

DEPARTAMENTO: 44 Secretaria Regional do Plano e Finanças

Unidade: Euros

| PROGRAMA / Medida / Projeto | Entid. Resp. | Ano Início / Ano Fim | Fonte Financiamento | 2014 | 2015 | 2016 | Anos Seguintes | TOTAL |
|--|--------------|-------------------------|---------------------|------------------|----------|----------|-------------------|------------------|
| 050 CULTURA E PATRIMÓNIO | | | | 85 000 | 0 | 0 | 0 | 85 000 |
| 029 Conservação e Qualificação do Património Cultural e Religioso | | | | 85 000 | 0 | 0 | 0 | 85 000 |
| 50719 Apoio à Construção e Renovação do Património Religioso | DRT | 2013 - 2014 | | | | | | |
| | | | 3. Financ. Regional | 85 000 | 0 | 0 | 0 | 85 000 |
| TOTAL PROJETO | | | | 85 000 | 0 | 0 | 0 | 85 000 |
| 051 DESENVOLVIMENTO TERRITORIAL EQUILIBRADO | | | | 33 080 847 | 0 | 0 | 0 | 33 080 847 |
| 034 Apoio ao Desenvolvimento Regional e Local | | | | 33 080 847 | 0 | 0 | 0 | 33 080 847 |
| 50724 Município de Câmara de Lobos | DRT | 2013 - 2014 | | | | | | |
| | | | 3. Financ. Regional | 436 505 | 0 | 0 | 0 | 436 505 |
| TOTAL PROJETO | | | | 436 505 | 0 | 0 | 0 | 436 505 |
| 50725 Município da Ponta do Sol | DRT | 2013 - 2014 | | | | | | |
| | | | 3. Financ. Regional | 13 975 | 0 | 0 | 0 | 13 975 |
| TOTAL PROJETO | | | | 13 975 | 0 | 0 | 0 | 13 975 |
| 50726 Município da Ribeira Brava | DRT | 2013 - 2014 | | | | | | |
| | | | 3. Financ. Regional | 2 985 320 | 0 | 0 | 0 | 2 985 320 |
| TOTAL PROJETO | | | | 2 985 320 | 0 | 0 | 0 | 2 985 320 |
| 50727 Município de Santa Cruz | DRT | 2013 - 2014 | | | | | | |
| | | | 3. Financ. Regional | 437 510 | 0 | 0 | 0 | 437 510 |
| TOTAL PROJETO | | | | 437 510 | 0 | 0 | 0 | 437 510 |
| 50728 Apoio aos Municípios Temporais | DRT | 2013 - 2014 | | | | | | |
| | | | 3. Financ. Regional | 1 000 000 | 0 | 0 | 0 | 1 000 000 |
| TOTAL PROJETO | | | | 1 000 000 | 0 | 0 | 0 | 1 000 000 |
| 50734 Programa de Cooperação com a ADERAM | GAB SEC | 2013 - 2014 | | | | | | |
| | | | 3. Financ. Regional | 130 000 | 0 | 0 | 0 | 130 000 |
| TOTAL PROJETO | | | | 130 000 | 0 | 0 | 0 | 130 000 |



Mapa VI - Programação Plurianual do Investimento por Programas, Medidas e Projetos

DEPARTAMENTO: 44 Secretaria Regional do Plano e Finanças

Unidade: Euros

| PROGRAMA / Medida / Projeto | Entid. Resp. | Ano Início / Ano Fim | Fonte Financiamento | 2014 | 2015 | 2016 | Anos Seguintes | TOTAL |
|--|--------------|-------------------------|---------------------|------------------|----------|----------|-------------------|------------------|
| 50751 Novo Acesso à Nova Igreja do Atouguia - Calheta - AP - 1/SRF/2012 | DRT | 2013 - 2014 | | | | | | |
| | | | 3. Financ. Regional | 724 250 | 0 | 0 | 0 | 724 250 |
| TOTAL PROJETO | | | | 724 250 | 0 | 0 | 0 | 724 250 |
| 50752 Novas Instalações da Junta de Freguesia de São Pedro com Jardim Pico Rádio - AP -3/SRF/2012 | DRT | 2013 - 2014 | | | | | | |
| | | | 3. Financ. Regional | 594 040 | 0 | 0 | 0 | 594 040 |
| TOTAL PROJETO | | | | 594 040 | 0 | 0 | 0 | 594 040 |
| 50753 Novas Acessibilidades ao Vasco Gil - Santo António - AP - 3/SRF/2012 | DRT | 2013 - 2014 | | | | | | |
| | | | 3. Financ. Regional | 19 120 | 0 | 0 | 0 | 19 120 |
| TOTAL PROJETO | | | | 19 120 | 0 | 0 | 0 | 19 120 |
| 50754 Novo Acesso do Serrado ao Caminho das Neves - São Gonçalo - AP -3/SRF/2012 | DRT | 2013 - 2014 | | | | | | |
| | | | 3. Financ. Regional | 250 005 | 0 | 0 | 0 | 250 005 |
| TOTAL PROJETO | | | | 250 005 | 0 | 0 | 0 | 250 005 |
| 50755 Alargamento do Caminho das Quebradas de Baixo - São Martinho - AP - 3/SRF/2012 | DRT | 2013 - 2014 | | | | | | |
| | | | 3. Financ. Regional | 859 280 | 0 | 0 | 0 | 859 280 |
| TOTAL PROJETO | | | | 859 280 | 0 | 0 | 0 | 859 280 |
| 50756 Melhoramento dos Túneis da Cota 40 - AP - 3/SRF/2012 | DRT | 2013 - 2014 | | | | | | |
| | | | 3. Financ. Regional | 1 161 150 | 0 | 0 | 0 | 1 161 150 |
| TOTAL PROJETO | | | | 1 161 150 | 0 | 0 | 0 | 1 161 150 |
| 50757 Prolongamento do Caminho dos Pretos ao Curral dos Romeiros - Monte - AP - 3/SRF/2012 | DRT | 2013 - 2014 | | | | | | |
| | | | 3. Financ. Regional | 197 015 | 0 | 0 | 0 | 197 015 |
| TOTAL PROJETO | | | | 197 015 | 0 | 0 | 0 | 197 015 |



Mapa VI - Programação Plurianual do Investimento por Programas, Medidas e Projetos

DEPARTAMENTO: 44 Secretaria Regional do Plano e Finanças

Unidade: Euros

| PROGRAMA / Medida / Projeto | Entid. Resp. | Ano Início / Ano Fim | Fonte Financiamento | 2014 | 2015 | 2016 | Anos Seguintes | TOTAL |
|--|--------------|-------------------------|---------------------|----------------|----------|----------|-------------------|----------------|
| 50759 Ligação ao Lombo da Roçada - Marços - Machico - AP - 4/SRF/2012 | DRT | 2013 - 2014 | | | | | | |
| | | | 3. Financ. Regional | 456 165 | 0 | 0 | 0 | 456 165 |
| TOTAL PROJETO | | | | 456 165 | 0 | 0 | 0 | 456 165 |
| 50769 Construção da E.M. entre os Sítios da Fonte Pinheiro, Moreno e Barreiro - Ribeira Brava - AP - 8/SRF/2012 | DRT | 2013 - 2014 | | | | | | |
| | | | 3. Financ. Regional | 895 845 | 0 | 0 | 0 | 895 845 |
| TOTAL PROJETO | | | | 895 845 | 0 | 0 | 0 | 895 845 |
| 50770 Construção da Estrada Municipal Moreno / Pedra Mole - Ribeira Brava - AP - 8/SRF/2012 | DRT | 2013 - 2014 | | | | | | |
| | | | 3. Financ. Regional | 34 460 | 0 | 0 | 0 | 34 460 |
| TOTAL PROJETO | | | | 34 460 | 0 | 0 | 0 | 34 460 |
| 50771 Arruamento Lombo - Sítio do Povo - Gaula - AP - 9/SRF/2012 | DRT | 2013 - 2014 | | | | | | |
| | | | 3. Financ. Regional | 419 540 | 0 | 0 | 0 | 419 540 |
| TOTAL PROJETO | | | | 419 540 | 0 | 0 | 0 | 419 540 |
| 50778 Alargamento e Pavimentação da E. M. da Cova dos Moleiros ao Lombo da Ilha - Ilha - AP - 10/SRF/2012 | DRT | 2013 - 2014 | | | | | | |
| | | | 3. Financ. Regional | 693 545 | 0 | 0 | 0 | 693 545 |
| TOTAL PROJETO | | | | 693 545 | 0 | 0 | 0 | 693 545 |
| 50779 Construção da E.M. entre Feiteiras e Levada do Poio - São Vicente - AP - 11/SRF/2012 | DRT | 2013 - 2014 | | | | | | |
| | | | 3. Financ. Regional | 174 590 | 0 | 0 | 0 | 174 590 |
| TOTAL PROJETO | | | | 174 590 | 0 | 0 | 0 | 174 590 |
| 50780 Requalificação e Pavimentação da Estrada João Abel de Freitas, entre Edifício dos Bombeiros e Rotunda do Laranjal - São Vicente - AP - 11/SRF/2012 | DRT | 2013 - 2014 | | | | | | |
| | | | 3. Financ. Regional | 40 925 | 0 | 0 | 0 | 40 925 |
| TOTAL PROJETO | | | | 40 925 | 0 | 0 | 0 | 40 925 |

Mapa VI - Programação Plurianual do Investimento por Programas, Medidas e Projetos

DEPARTAMENTO: 44 Secretaria Regional do Plano e Finanças

Unidade: Euros

| PROGRAMA / Medida / Projeto | Entid. Resp. | Ano Início / Ano Fim | Fonte Financiamento | 2014 | 2015 | 2016 | Anos Seguintes | TOTAL |
|---|--------------|-------------------------|------------------------|-------------------|----------|----------|-------------------|-------------------|
| 50966 Transferências de Fundos Comunitários no âmbito do QREN (FEDER) | IDR | 2014 - 2014 | | | | | | |
| | | | 2. Financ. Comunitário | 10 000 000 | 0 | 0 | 0 | 10 000 000 |
| TOTAL PROJETO | | | | 10 000 000 | 0 | 0 | 0 | 10 000 000 |
| 50967 Transferências de Fundos Comunitários no âmbito do QREN (POVT) | IDR | 2014 - 2014 | | | | | | |
| | | | 2. Financ. Comunitário | 5 000 000 | 0 | 0 | 0 | 5 000 000 |
| TOTAL PROJETO | | | | 5 000 000 | 0 | 0 | 0 | 5 000 000 |
| 51099 Fórum Machico - Construção de Novos Núcleos de Sanitários e de Acesso entre Pisos | SMD | 2014 - 2014 | | | | | | |
| | | | 3. Financ. Regional | 119 957 | 0 | 0 | 0 | 119 957 |
| TOTAL PROJETO | | | | 119 957 | 0 | 0 | 0 | 119 957 |
| 51100 Parque Desportivo de Água de Pena | SMD | 2014 - 2014 | | | | | | |
| | | | 3. Financ. Regional | 150 000 | 0 | 0 | 0 | 150 000 |
| TOTAL PROJETO | | | | 150 000 | 0 | 0 | 0 | 150 000 |
| 51101 Porto do Funchal - Finalização da Empreitada | SMD | 2014 - 2014 | | | | | | |
| | | | 3. Financ. Regional | 410 980 | 0 | 0 | 0 | 410 980 |
| TOTAL PROJETO | | | | 410 980 | 0 | 0 | 0 | 410 980 |
| 51102 Quinta Magnólia | SMD | 2014 - 2014 | | | | | | |
| | | | 2. Financ. Comunitário | 1 025 000 | 0 | 0 | 0 | 1 025 000 |
| | | | 3. Financ. Regional | 1 034 760 | 0 | 0 | 0 | 1 034 760 |
| TOTAL PROJETO | | | | 2 059 760 | 0 | 0 | 0 | 2 059 760 |
| 51103 Centro do Caniço | SMD | 2014 - 2014 | | | | | | |
| | | | 3. Financ. Regional | 3 660 | 0 | 0 | 0 | 3 660 |
| TOTAL PROJETO | | | | 3 660 | 0 | 0 | 0 | 3 660 |



Mapa VI - Programação Plurianual do Investimento por Programas, Medidas e Projetos

DEPARTAMENTO: 44 Secretaria Regional do Plano e Finanças

Unidade: Euros

| PROGRAMA / Medida / Projeto | Entid. Resp. | Ano Início / Ano Fim | Fonte Financiamento | 2014 | 2015 | 2016 | Anos Seguintes | TOTAL |
|--|--------------|-------------------------|------------------------|----------------|----------|----------|-------------------|----------------|
| 51104 Centro Cívico de Santana | SDMN | 2014 - 2014 | 3. Financ. Regional | 24 400 | 0 | 0 | 0 | 24 400 |
| TOTAL PROJETO | | | | 24 400 | 0 | 0 | 0 | 24 400 |
| 51106 Complexo Balnear do Faial | SDMN | 2014 - 2014 | 3. Financ. Regional | 178 660 | 0 | 0 | 0 | 178 660 |
| TOTAL PROJETO | | | | 178 660 | 0 | 0 | 0 | 178 660 |
| 51108 Frente Mar do Porto Moniz | SDMN | 2014 - 2014 | 3. Financ. Regional | 31 720 | 0 | 0 | 0 | 31 720 |
| TOTAL PROJETO | | | | 31 720 | 0 | 0 | 0 | 31 720 |
| 51111 Estádio Desportos Praia | SDPS | 2014 - 2014 | 3. Financ. Regional | 89 237 | 0 | 0 | 0 | 89 237 |
| TOTAL PROJETO | | | | 89 237 | 0 | 0 | 0 | 89 237 |
| 51112 Rede Viária | SDPS | 2014 - 2014 | 3. Financ. Regional | 90 980 | 0 | 0 | 0 | 90 980 |
| TOTAL PROJETO | | | | 90 980 | 0 | 0 | 0 | 90 980 |
| 51113 Parque Campismo | SDPS | 2014 - 2014 | 3. Financ. Regional | 54 900 | 0 | 0 | 0 | 54 900 |
| TOTAL PROJETO | | | | 54 900 | 0 | 0 | 0 | 54 900 |
| 51114 Baiana - Reabilitação e Requalificação do Edifício Baiana e Praça Envolvente | SDPS | 2014 - 2014 | 2. Financ. Comunitário | 61 000 | 0 | 0 | 0 | 61 000 |
| | | | 3. Financ. Regional | 75 640 | 0 | 0 | 0 | 75 640 |
| TOTAL PROJETO | | | | 136 640 | 0 | 0 | 0 | 136 640 |
| 51115 Centro das Artes - Casa das Mudas | SPDZOM | 2014 - 2014 | 1. Financ. Nacional | 27 450 | 0 | 0 | 0 | 27 450 |
| TOTAL PROJETO | | | | 27 450 | 0 | 0 | 0 | 27 450 |



Mapa VI - Programação Plurianual do Investimento por Programas, Medidas e Projetos

DEPARTAMENTO: 44 Secretaria Regional do Plano e Finanças

Unidade: Euros

| PROGRAMA / Medida / Projeto | Entid. Resp. | Ano Início / Ano Fim | Fonte Financiamento | 2014 | 2015 | 2016 | Anos Seguintes | TOTAL |
|---|--------------|-------------------------|---------------------|--------------------|----------------|----------|-------------------|--------------------|
| 51117 Palacete do Lugar de Baixo | SPDZOM | 2014 - 2014 | | | | | | |
| | | | 1. Financ. Nacional | 9 150 | 0 | 0 | 0 | 9 150 |
| TOTAL PROJETO | | | | 9 150 | 0 | 0 | 0 | 9 150 |
| 51120 Centro Desportivo da Madeira | SPDZOM | 2014 - 2014 | | | | | | |
| | | | 1. Financ. Nacional | 773 230 | 0 | 0 | 0 | 773 230 |
| TOTAL PROJETO | | | | 773 230 | 0 | 0 | 0 | 773 230 |
| 51121 Campo de Golfe da Ponta do Pargo | SPDZOM | 2014 - 2014 | | | | | | |
| | | | 3. Financ. Regional | 91 500 | 0 | 0 | 0 | 91 500 |
| TOTAL PROJETO | | | | 91 500 | 0 | 0 | 0 | 91 500 |
| 51126 Recuperação de Infraestruturas Marítimas | SPDZOM | 2014 - 2014 | | | | | | |
| | | | 1. Financ. Nacional | 2 125 383 | 0 | 0 | 0 | 2 125 383 |
| TOTAL PROJETO | | | | 2 125 383 | 0 | 0 | 0 | 2 125 383 |
| 51134 Parque Temático da Madeira | SDMN | 2014 - 2014 | | | | | | |
| | | | 3. Financ. Regional | 180 000 | 0 | 0 | 0 | 180 000 |
| TOTAL PROJETO | | | | 180 000 | 0 | 0 | 0 | 180 000 |
| 057 INFRAESTRUTURAS E EQUIPAMENTOS COLETIVOS | | | | 154 223 264 | 889 800 | 0 | 0 | 155 113 064 |
| 051 Melhoria das Acessibilidades Internas e Externas e Reforço da Mobilidade | | | | 151 737 164 | 0 | 0 | 0 | 151 737 164 |
| 50153 Infraestruturas Públicas | DRP | 2013 - 2015 | | | | | | |
| | | | 3. Financ. Regional | 12 500 000 | 0 | 0 | 0 | 12 500 000 |
| TOTAL PROJETO | | | | 12 500 000 | 0 | 0 | 0 | 12 500 000 |
| 50730 Modernização, Construção e Gestão de Infraestruturas Rodoviárias | GAB SEC | 2013 - 2029 | | | | | | |
| | | | 3. Financ. Regional | 139 237 164 | 0 | 0 | 0 | 139 237 164 |
| TOTAL PROJETO | | | | 139 237 164 | 0 | 0 | 0 | 139 237 164 |



Mapa VI - Programação Plurianual do Investimento por Programas, Medidas e Projetos

DEPARTAMENTO: 44 Secretaria Regional do Plano e Finanças

Unidade: Euros

| PROGRAMA / Medida / Projeto | Entid. Resp. | Ano Início / Ano Fim | Fonte Financiamento | 2014 | 2015 | 2016 | Anos Seguintes | TOTAL |
|---|--------------|-------------------------|------------------------|----------------|----------------|----------|-------------------|------------------|
| 052 Melhoria da Segurança e da Operacionalidade das Infraestruturas e dos Equipamentos | | | | 2 486 100 | 889 800 | 0 | 0 | 3 375 900 |
| 50735 Empreitada de Reabilitação do Edifício Sito Rua do Seminário, N.º21. | PATRIRAM | 2013 - 2015 | | | | | | |
| | | | 2. Financ. Comunitário | 362 000 | 120 000 | 0 | 0 | 482 000 |
| | | | 3. Financ. Regional | 427 000 | 132 000 | 0 | 0 | 559 000 |
| TOTAL PROJETO | | | | 789 000 | 252 000 | 0 | 0 | 1 041 000 |
| 50737 Empreitada de Reabilitação do Edifício Museu Vicentes | PATRIRAM | 2013 - 2015 | | | | | | |
| | | | 2. Financ. Comunitário | 285 000 | 300 000 | 0 | 0 | 585 000 |
| | | | 3. Financ. Regional | 352 100 | 337 800 | 0 | 0 | 689 900 |
| TOTAL PROJETO | | | | 637 100 | 637 800 | 0 | 0 | 1 274 900 |
| 50797 Empreitada de Reabilitação do Edifício Localizado à Rua João de Deus N.ºs 5, 7 e 7A. | PATRIRAM | 2013 - 2014 | | | | | | |
| | | | 3. Financ. Regional | 975 000 | 0 | 0 | 0 | 975 000 |
| TOTAL PROJETO | | | | 975 000 | 0 | 0 | 0 | 975 000 |
| 51073 Empreitada de Recuperação do Anexo II do Edifício Localizado à Rua 31 de Janeiro 79 | PATRIRAM | 2013 - 2014 | | | | | | |
| | | | 3. Financ. Regional | 75 000 | 0 | 0 | 0 | 75 000 |
| TOTAL PROJETO | | | | 75 000 | 0 | 0 | 0 | 75 000 |
| 50871 Modernização e Apetrechamento de Infraestruturas Públicas | DRP | 2013 - 2014 | | | | | | |
| | | | 3. Financ. Regional | 10 000 | 0 | 0 | 0 | 10 000 |
| TOTAL PROJETO | | | | 10 000 | 0 | 0 | 0 | 10 000 |
| 058 APERFEIÇOAMENTO E MODERNIZAÇÃO DO SISTEMA ADMINISTRATIVO | | | | 4 948 660 | 3 820 000 | 0 | 0 | 8 768 660 |
| 053 Qualificação e Valorização dos Recursos Humanos | | | | 53 500 | | 0 | 0 | 53 500 |
| 50117 Formação do Pessoal da DRAF | DRAF | 2013 - 2016 | | | | | | |
| | | | 3. Financ. Regional | 50 000 | 0 | 0 | 0 | 50 000 |
| TOTAL PROJETO | | | | 50 000 | 0 | 0 | 0 | 50 000 |

Mapa VI - Programação Plurianual do Investimento por Programas, Medidas e Projetos

DEPARTAMENTO: 44 Secretaria Regional do Plano e Finanças

Unidade: Euros

| PROGRAMA / Medida / Projeto | Entid. Resp. | Ano Início / Ano Fim | Fonte Financiamento | 2014 | 2015 | 2016 | Anos Seguintes | TOTAL |
|--|--------------|-------------------------|------------------------|------------------|------------------|----------|-------------------|------------------|
| 50660 Formação dos Quadros da Inspeção Regional de Finanças | IRF | 2013 - 2014 | | | | | | |
| | | | 3. Financ. Regional | 3 500 | 0 | 0 | 0 | 3 500 |
| TOTAL PROJETO | | | | 3 500 | 0 | 0 | 0 | 3 500 |
| 054 Modernização Administrativa E Governo Eletrónico | | | | 4 084 476 | 3 820 000 | 0 | 0 | 7 904 476 |
| 50224 Uc@Govram - Sistema de Comunicações Unificadas do Governo Regional | DRI | 2013 - 2015 | | | | | | |
| | | | 2. Financ. Comunitário | 1 792 650 | 352 750 | 0 | 0 | 2 145 400 |
| | | | 3. Financ. Regional | 316 350 | 62 250 | 0 | 0 | 378 600 |
| TOTAL PROJETO | | | | 2 109 000 | 415 000 | 0 | 0 | 2 524 000 |
| 50561 It@Govram-Infraestruturas Tecnológica do Governo Regional | DRI | 2013 - 2015 | | | | | | |
| | | | 2. Financ. Comunitário | 1 151 750 | 1 538 500 | 0 | 0 | 2 690 250 |
| | | | 3. Financ. Regional | 203 250 | 271 500 | 0 | 0 | 474 750 |
| TOTAL PROJETO | | | | 1 355 000 | 1 810 000 | 0 | 0 | 3 165 000 |
| 50567 Services@Govram - Plataforma de Serviços do Governo Regional | DRI | 2013 - 2015 | | | | | | |
| | | | 2. Financ. Comunitário | 510 850 | 1 355 750 | 0 | 0 | 1 866 600 |
| | | | 3. Financ. Regional | 90 150 | 239 250 | 0 | 0 | 329 400 |
| TOTAL PROJETO | | | | 601 000 | 1 595 000 | 0 | 0 | 2 196 000 |
| 50630 Plataforma de Serviços Eletrónicos | DRI | 2013 - 2014 | | | | | | |
| | | | 3. Financ. Regional | 19 476 | 0 | 0 | 0 | 19 476 |
| TOTAL PROJETO | | | | 19 476 | 0 | 0 | 0 | 19 476 |
| 055 Qualificação e Certificação dos Serviços Públicos e Melhoria do Atendimento a Cidadãos e Empresas | | | | 140 000 | 0 | 0 | 0 | 140 000 |
| 50175 Sistema de Gestão de Atendimento e Filas de Espera | DRAF | 2013 - 2016 | | | | | | |
| | | | 3. Financ. Regional | 20 000 | 0 | 0 | 0 | 20 000 |
| TOTAL PROJETO | | | | 20 000 | 0 | 0 | 0 | 20 000 |



Mapa VI - Programação Plurianual do Investimento por Programas, Medidas e Projetos

DEPARTAMENTO: 44 Secretaria Regional do Plano e Finanças

Unidade: Euros

| PROGRAMA / Medida / Projeto | Entid. Resp. | Ano Início / Ano Fim | Fonte Financiamento | 2014 | 2015 | 2016 | Anos Seguintes | TOTAL |
|---|--------------|-------------------------|------------------------|----------------|----------------|----------------|-------------------|------------------|
| 50176 Site Institucional | DRAF | 2013 - 2016 | | | | | | |
| | | | 3. Financ. Regional | 60 000 | 0 | 0 | 0 | 60 000 |
| TOTAL PROJETO | | | | 60 000 | 0 | 0 | 0 | 60 000 |
| 50179 Gestão Documental | DRAF | 2013 - 2016 | | | | | | |
| | | | 3. Financ. Regional | 60 000 | 0 | 0 | 0 | 60 000 |
| TOTAL PROJETO | | | | 60 000 | 0 | 0 | 0 | 60 000 |
| 056 Construção e Remodelação de Edifícios e Equipamentos Públicos | | | | 670 684 | 0 | 0 | 0 | 670 684 |
| 50154 Inventariação, Racionalização e Rentabilização do Património | DRP | 2013 - 2015 | | | | | | |
| | | | 3. Financ. Regional | 670 684 | 0 | 0 | 0 | 670 684 |
| TOTAL PROJETO | | | | 670 684 | 0 | 0 | 0 | 670 684 |
| 059 COOPERAÇÃO INTER-REGIONAL | | | | 1 543 455 | 1 665 579 | 1 665 579 | 1 110 316 | 5 984 929 |
| 057 Cooperação Regional | | | | 22 530 | 0 | 0 | 0 | 22 530 |
| 50301 Sistema Integrado de Dados e Metadados Estatísticos - METAMAC | DRE | 2013 - 2014 | | | | | | |
| | | | 2. Financ. Comunitário | 11 050 | 0 | 0 | 0 | 11 050 |
| | | | 3. Financ. Regional | 1 950 | 0 | 0 | 0 | 1 950 |
| TOTAL PROJETO | | | | 13 000 | 0 | 0 | 0 | 13 000 |
| 50312 Contabilidade Trimestral da Macaronésia - CONTRIMAC | DRE | 2013 - 2014 | | | | | | |
| | | | 2. Financ. Comunitário | 8 100 | 0 | 0 | 0 | 8 100 |
| | | | 3. Financ. Regional | 1 430 | 0 | 0 | 0 | 1 430 |
| TOTAL PROJETO | | | | 9 530 | 0 | 0 | 0 | 9 530 |
| 058 Gestão e Controlo de Programas de Apoio ao Desenvolvimento | | | | 1 520 925 | 1 665 579 | 1 665 579 | 1 110 316 | 5 962 399 |
| 50164 Assistência Técnica do Programa Operacional de Valorização do Potencial Económico e Coesão Territorial da RAM | IDR | 2013 - 2016 | | | | | | |
| | | | 2. Financ. Comunitário | 648 537 | 650 421 | 650 421 | 0 | 1 949 379 |
| | | | 3. Financ. Regional | 114 448 | 114 778 | 114 778 | 0 | 344 004 |
| TOTAL PROJETO | | | | 762 985 | 765 199 | 765 199 | 0 | 2 293 383 |

Mapa VI - Programação Plurianual do Investimento por Programas, Medidas e Projetos

DEPARTAMENTO: 44 Secretaria Regional do Plano e Finanças

Unidade: Euros

| PROGRAMA / Medida / Projeto | Entid. Resp. | Ano Início / Ano Fim | Fonte Financiamento | 2014 | 2015 | 2016 | Anos Seguintes | TOTAL |
|---|--------------|-------------------------|------------------------|--------------------|------------------|------------------|-------------------|--------------------|
| 50167 Assistência Técnica do Programa Operacional de Valorização do Território | IDR | 2013 - 2016 | | | | | | |
| | | | 2. Financ. Comunitário | 107 309 | 108 576 | 108 576 | 0 | 324 461 |
| | | | 3. Financ. Regional | 18 937 | 19 161 | 19 161 | 0 | 57 259 |
| TOTAL PROJETO | | | | 126 246 | 127 737 | 127 737 | 0 | 381 720 |
| 50170 Assistência Técnica no âmbito do PO Cooperação Territorial Europeia - Madeira/Açores/Canárias | IDR | 2013 - 2016 | | | | | | |
| | | | 2. Financ. Comunitário | 28 995 | 28 995 | 28 995 | 0 | 86 985 |
| | | | 3. Financ. Regional | 5 117 | 5 117 | 5 117 | 0 | 15 351 |
| TOTAL PROJETO | | | | 34 112 | 34 112 | 34 112 | 0 | 102 336 |
| 50294 Assistência Técnica no âmbito do PO de Valorização do Potencial Humano e Coesão Social da RAM | IDR | 2013 - 2016 | | | | | | |
| | | | 2. Financ. Comunitário | 272 003 | 391 809 | 391 809 | 0 | 1 055 621 |
| | | | 3. Financ. Regional | 48 000 | 69 143 | 69 143 | 0 | 186 286 |
| TOTAL PROJETO | | | | 320 003 | 460 952 | 460 952 | 0 | 1 241 907 |
| 50964 Assistência Técnica no âmbito do Quadro Estratégico Comum (Madeira) - FEDER | IDR | 2014 - 2020 | | | | | | |
| | | | 2. Financ. Comunitário | 117 972 | 117 972 | 117 972 | 471 888 | 825 804 |
| | | | 3. Financ. Regional | 20 818 | 20 818 | 20 818 | 83 272 | 145 726 |
| TOTAL PROJETO | | | | 138 790 | 138 790 | 138 790 | 555 160 | 971 530 |
| 50965 Assistência Técnica no âmbito do Quadro Estratégico Comum (Madeira) - FSE | IDR | 2014 - 2020 | | | | | | |
| | | | 2. Financ. Comunitário | 117 971 | 117 971 | 117 971 | 471 884 | 825 797 |
| | | | 3. Financ. Regional | 20 818 | 20 818 | 20 818 | 83 272 | 145 726 |
| TOTAL PROJETO | | | | 138 789 | 138 789 | 138 789 | 555 156 | 971 523 |
| TOTAL DO DEPARTAMENTO | | | | 193 881 226 | 6 375 379 | 1 665 579 | 1 110 316 | 203 032 500 |

Fonte: SRF/IDR



Secretaria Regional do Ambiente e Recursos Naturais

Mapa VI - Programação Plurianual do Investimento por Programas, Medidas e Projetos

DEPARTAMENTO: 45 Secretaria Regional do Ambiente e Recursos Naturais

Unidade: Euros

| PROGRAMA / Medida / Projeto | Entid. Resp. | Ano Início / Ano Fim | Fonte Financiamento | 2014 | 2015 | 2016 | Anos Seguintes | TOTAL |
|--|--------------|-------------------------|------------------------|----------------|----------------|----------------|-------------------|------------------|
| 042 INVESTIGAÇÃO E DESENVOLVIMENTO TECNOLÓGICO | | | | 265 975 | 38 500 | 0 | 0 | 304 475 |
| 005 Promoção da Investigação e do Desenvolvimento Tecnológico | | | | 265 975 | 38 500 | 0 | 0 | 304 475 |
| 50112 Monitorização de Microtoxinas na RAM-DRADR | DRADR | 2013 - 2015 | | | | | | |
| | | | 2. Financ. Comunitário | 32 987 | 13 000 | 0 | 0 | 45 987 |
| | | | 3. Financ. Regional | 32 988 | 13 000 | 0 | 0 | 45 988 |
| TOTAL PROJETO | | | | 65 975 | 26 000 | 0 | 0 | 91 975 |
| 51060 Monitorização dos Pesticidas na Água | DRADR | 2014 - 2015 | | | | | | |
| | | | 3. Financ. Regional | 200 000 | 12 500 | 0 | 0 | 212 500 |
| TOTAL PROJETO | | | | 200 000 | 12 500 | 0 | 0 | 212 500 |
| 043 AMBIENTE SUSTENTÁVEL | | | | 12 256 422 | 9 609 999 | 2 975 694 | 5 384 519 | 30 226 634 |
| 006 Gestão Ambiental Sustentável | | | | 359 000 | 473 500 | 473 500 | 0 | 1 306 000 |
| 50004 Inspectio-Reforço Competência Tecn. Inspeção Ambiental | DROTA | 2013 - 2016 | | | | | | |
| | | | 3. Financ. Regional | 2 000 | 2 000 | 2 000 | 0 | 6 000 |
| TOTAL PROJETO | | | | 2 000 | 2 000 | 2 000 | 0 | 6 000 |
| 50005 Gestão e Monitorização Infraestruturas Ambientais | DROTA | 2013 - 2016 | | | | | | |
| | | | 2. Financ. Comunitário | 125 000 | 175 000 | 175 000 | 0 | 475 000 |
| | | | 3. Financ. Regional | 225 000 | 289 500 | 289 500 | 0 | 804 000 |
| TOTAL PROJETO | | | | 350 000 | 464 500 | 464 500 | 0 | 1 279 000 |
| 51057 Valorização de Recursos Geológicos | DROTA | 2014 - 2016 | | | | | | |
| | | | 3. Financ. Regional | 7 000 | 7 000 | 7 000 | 0 | 21 000 |
| TOTAL PROJETO | | | | 7 000 | 7 000 | 7 000 | 0 | 21 000 |
| 007 Conservação da Natureza e Biodiversidade | | | | 594 801 | 382 677 | 220 653 | 44 835 | 1 242 966 |
| 50007 Recuperação e Conservação de Espécies e Habitats no Maciço Montanhoso da Madeira | DRF | 2013 - 2016 | | | | | | |
| | | | 2. Financ. Comunitário | 80 210 | 62 982 | 56 325 | 0 | 199 517 |
| | | | 3. Financ. Regional | 85 342 | 67 012 | 59 928 | 0 | 212 282 |
| TOTAL PROJETO | | | | 165 552 | 129 994 | 116 253 | 0 | 411 799 |

Mapa VI - Programação Plurianual do Investimento por Programas, Medidas e Projetos

DEPARTAMENTO: 45 Secretaria Regional do Ambiente e Recursos Naturais

Unidade: Euros

| PROGRAMA / Medida / Projeto | Entid. Resp. | Ano Início / Ano Fim | Fonte Financiamento | 2014 | 2015 | 2016 | Anos Seguintes | TOTAL |
|--|--------------|----------------------|------------------------|-------------------|------------------|------------------|------------------|-------------------|
| 50009 Investigação da Fauna e da Flora | DRF | 2013 - 2015 | 3. Financ. Regional | 7 000 | 7 000 | 0 | 0 | 14 000 |
| TOTAL PROJETO | | | | 7 000 | 7 000 | 0 | 0 | 14 000 |
| 50011 Net Biome-Rede Biodiv Regiões Ultraperiféricas Europa | DRF | 2013 - 2015 | 3. Financ. Regional | 20 315 | 25 172 | 0 | 0 | 45 487 |
| TOTAL PROJETO | | | | 20 315 | 25 172 | 0 | 0 | 45 487 |
| 50016 Biobase - Base de Dados Biodiversidade do Arquipélago da Madeira | DRF | 2013 - 2014 | 3. Financ. Regional | 16 000 | 0 | 0 | 0 | 16 000 |
| TOTAL PROJETO | | | | 16 000 | 0 | 0 | 0 | 16 000 |
| 50212 Redução do Impacto Espécies Invasoras nos Ilhéus do Porto Santo | PNM | 2013 - 2015 | 2. Financ. Comunitário | 34 371 | 0 | 0 | 0 | 34 371 |
| | | | 3. Financ. Regional | 34 564 | 0 | 0 | 0 | 34 564 |
| TOTAL PROJETO | | | | 68 935 | 0 | 0 | 0 | 68 935 |
| 50214 Espécies Prioritárias da Rede Natura 2000 | PNM | 2013 - 2016 | 2. Financ. Comunitário | 0 | 0 | 0 | 0 | 0 |
| | | | 3. Financ. Regional | 31 100 | 31 100 | 31 100 | 0 | 93 300 |
| TOTAL PROJETO | | | | 31 100 | 31 100 | 31 100 | 0 | 93 300 |
| 50951 Recover Natura | PNM | 2013 - 2017 | 2. Financ. Comunitário | 142 805 | 94 612 | 36 615 | 22 396 | 296 428 |
| | | | 3. Financ. Regional | 143 094 | 94 799 | 36 685 | 22 439 | 297 017 |
| TOTAL PROJETO | | | | 285 899 | 189 411 | 73 300 | 44 835 | 593 445 |
| 008 Valorização dos Recursos Hídricos e Gestão de Resíduos | | | | 10 567 297 | 8 169 022 | 2 080 741 | 5 339 684 | 26 156 744 |
| 50020 Apoios à Valor Ambiente, S.A. | GAB SRA | 2013 - 2015 | 3. Financ. Regional | 5 280 480 | 5 167 781 | 0 | 0 | 10 448 261 |
| TOTAL PROJETO | | | | 5 280 480 | 5 167 781 | 0 | 0 | 10 448 261 |



Mapa VI - Programação Plurianual do Investimento por Programas, Medidas e Projetos

DEPARTAMENTO: 45 Secretaria Regional do Ambiente e Recursos Naturais

Unidade: Euros

| PROGRAMA / Medida / Projeto | Entid. Resp. | Ano Início / Ano Fim | Fonte Financiamento | 2014 | 2015 | 2016 | Anos Seguintes | TOTAL |
|--|--------------|-------------------------|---------------------|---------------|---------------|---------------|-------------------|----------------|
| 50023 Destino Final de Águas Residuais em Zonas Rurais | DROTA | 2013 - 2016 | 3. Financ. Regional | 10 000 | 10 000 | 10 000 | 0 | 30 000 |
| TOTAL PROJETO | | | | 10 000 | 10 000 | 10 000 | 0 | 30 000 |
| 50043 Destino Final de Águas Residuais no Concelho da Ponta do Sol | DROTA | 2013 - 2015 | 3. Financ. Regional | 15 000 | 15 000 | 0 | 0 | 30 000 |
| TOTAL PROJETO | | | | 15 000 | 15 000 | 0 | 0 | 30 000 |
| 50046 Reformulação do Sistema Tratamento na ETAR do Funchal | DROTA | 2013 - 2015 | 3. Financ. Regional | 30 000 | 30 000 | 0 | 0 | 60 000 |
| TOTAL PROJETO | | | | 30 000 | 30 000 | 0 | 0 | 60 000 |
| 50050 Destino Final de Águas Residuais do Porto da Cruz | DROTA | 2013 - 2015 | 3. Financ. Regional | 10 000 | 10 000 | 0 | 0 | 20 000 |
| TOTAL PROJETO | | | | 10 000 | 10 000 | 0 | 0 | 20 000 |
| 50053 Destino Final Águas Residuais Freguesia da Calheta-Arco Calheta | DROTA | 2013 - 2015 | 3. Financ. Regional | 5 500 | 5 500 | 0 | 0 | 11 000 |
| TOTAL PROJETO | | | | 5 500 | 5 500 | 0 | 0 | 11 000 |
| 50054 Destino Final de Águas Residuais do Seixal | DROTA | 2013 - 2015 | 3. Financ. Regional | 10 000 | 15 000 | 0 | 0 | 25 000 |
| TOTAL PROJETO | | | | 10 000 | 15 000 | 0 | 0 | 25 000 |
| 50055 Monitorização da Qualidade do Sistema e Tratamento Águas Residuais | DROTA | 2013 - 2015 | 3. Financ. Regional | 25 000 | 25 000 | 0 | 0 | 50 000 |
| TOTAL PROJETO | | | | 25 000 | 25 000 | 0 | 0 | 50 000 |
| 50056 Reformulação do Sistema Tratamento da ETAR do Caniço | DROTA | 2013 - 2015 | 3. Financ. Regional | 80 000 | 80 000 | 0 | 0 | 160 000 |
| TOTAL PROJETO | | | | 80 000 | 80 000 | 0 | 0 | 160 000 |

Mapa VI - Programação Plurianual do Investimento por Programas, Medidas e Projetos

DEPARTAMENTO: 45 Secretaria Regional do Ambiente e Recursos Naturais

Unidade: Euros

| PROGRAMA / Medida / Projeto | Entid. Resp. | Ano Início / Ano Fim | Fonte Financiamento | 2014 | 2015 | 2016 | Anos Seguintes | TOTAL |
|--|--------------|-------------------------|------------------------|------------------|------------------|------------------|-------------------|-------------------|
| 50057 Conserv. Edifícios e Equip. Estações Tratam. Elev. Águas Residuais | DROTA | 2013 - 2016 | 3. Financ. Regional | 46 000 | 46 000 | 46 000 | 0 | 138 000 |
| TOTAL PROJETO | | | | 46 000 | 46 000 | 46 000 | 0 | 138 000 |
| 50058 Reformulação Estação Tratamento de Águas Residuais Nogueira-Camacha | DROTA | 2013 - 2014 | 3. Financ. Regional | 7 700 | 0 | 0 | 0 | 7 700 |
| TOTAL PROJETO | | | | 7 700 | 0 | 0 | 0 | 7 700 |
| 50059 Destino Final Águas Residuais das Freguesias Ponta Pargo e Acha Cruz | DROTA | 2013 - 2015 | 3. Financ. Regional | 40 000 | 40 000 | 0 | 0 | 80 000 |
| TOTAL PROJETO | | | | 40 000 | 40 000 | 0 | 0 | 80 000 |
| 50060 Avaliação Qualidade Águas Costeiras Doces Superficiais Subterrâneas da RAM | DROTA | 2013 - 2016 | 3. Financ. Regional | 5 000 | 5 000 | 5 000 | 0 | 15 000 |
| TOTAL PROJETO | | | | 5 000 | 5 000 | 5 000 | 0 | 15 000 |
| 50061 Ações para Implementação da Diretiva-Quadro da Água | DROTA | 2013 - 2016 | 2. Financ. Comunitário | 155 380 | 323 000 | 323 000 | 0 | 801 380 |
| | | | 3. Financ. Regional | 44 620 | 58 200 | 58 200 | 0 | 161 020 |
| TOTAL PROJETO | | | | 200 000 | 381 200 | 381 200 | 0 | 962 400 |
| 50101 Infraestruturas do Sistema da Valor Ambiente S.A. | GAB SRA | 2013 - 2017 | 3. Financ. Regional | 2 422 617 | 1 638 541 | 1 638 541 | 5 339 684 | 11 039 383 |
| TOTAL PROJETO | | | | 2 422 617 | 1 638 541 | 1 638 541 | 5 339 684 | 11 039 383 |
| 50115 Suprimentos à IGSERV, SA - Investimentos, Gestão e Serviços, SA | GAB SRA | 2013 - 2014 | 3. Financ. Regional | 1 387 500 | 0 | 0 | 0 | 1 387 500 |
| TOTAL PROJETO | | | | 1 387 500 | 0 | 0 | 0 | 1 387 500 |



Mapa VI - Programação Plurianual do Investimento por Programas, Medidas e Projetos

DEPARTAMENTO: 45 Secretaria Regional do Ambiente e Recursos Naturais

Unidade: Euros

| PROGRAMA / Medida / Projeto | Entid. Resp. | Ano Início / Ano Fim | Fonte Financiamento | 2014 | 2015 | 2016 | Anos Seguintes | TOTAL |
|---|--------------|-------------------------|------------------------|----------------|----------------|----------|-------------------|------------------|
| 50118 Realização do Capital Social da ARM, SA | GAB SRA | 2013 - 2014 | 3. Financ. Regional | 692 500 | 0 | 0 | 0 | 692 500 |
| TOTAL PROJETO | | | | 692 500 | 0 | 0 | 0 | 692 500 |
| 51042 Exploração do Sistema da Valor Ambiente | GAB SRA | 2014 - 2015 | 2. Financ. Comunitário | 150 000 | 350 000 | 0 | 0 | 500 000 |
| | | | 3. Financ. Regional | 150 000 | 350 000 | 0 | 0 | 500 000 |
| TOTAL PROJETO | | | | 300 000 | 700 000 | 0 | 0 | 1 000 000 |
| 009 Conservação das Florestas e Áreas Protegidas | | | | 252 600 | 163 100 | 26 100 | 0 | 441 800 |
| 50064 Recuperação da Floresta Laurissilva das Funduras | DRF | 2013 - 2015 | 3. Financ. Regional | 5 000 | 25 000 | 0 | 0 | 30 000 |
| TOTAL PROJETO | | | | 5 000 | 25 000 | 0 | 0 | 30 000 |
| 50074 Racionalização do Regime Silvopastoril | DRF | 2013 - 2015 | 3. Financ. Regional | 10 000 | 12 000 | 0 | 0 | 22 000 |
| TOTAL PROJETO | | | | 10 000 | 12 000 | 0 | 0 | 22 000 |
| 50082 Fomento Cinegético | DRF | 2013 - 2015 | 3. Financ. Regional | 2 500 | 2 500 | 0 | 0 | 5 000 |
| TOTAL PROJETO | | | | 2 500 | 2 500 | 0 | 0 | 5 000 |
| 50093 Repovoamento Piscícola | DRF | 2013 - 2015 | 3. Financ. Regional | 2 500 | 2 500 | 0 | 0 | 5 000 |
| TOTAL PROJETO | | | | 2 500 | 2 500 | 0 | 0 | 5 000 |
| 50096 Melhoramentos Infraestruturas Florestais e Vigilância | DRF | 2013 - 2015 | 3. Financ. Regional | 10 000 | 30 000 | 0 | 0 | 40 000 |
| TOTAL PROJETO | | | | 10 000 | 30 000 | 0 | 0 | 40 000 |
| 50099 Operação Verde | DRF | 2013 - 2015 | 3. Financ. Regional | 5 000 | 55 000 | 0 | 0 | 60 000 |
| TOTAL PROJETO | | | | 5 000 | 55 000 | 0 | 0 | 60 000 |

Mapa VI - Programação Plurianual do Investimento por Programas, Medidas e Projetos

DEPARTAMENTO: 45 Secretaria Regional do Ambiente e Recursos Naturais

Unidade: Euros

| PROGRAMA / Medida / Projeto | Entid. Resp. | Ano Início / Ano Fim | Fonte Financiamento | 2014 | 2015 | 2016 | Anos Seguintes | TOTAL |
|---|--------------|----------------------|------------------------|----------------|----------------|---------------|----------------|----------------|
| 50105 Construção e Melhoria de Infraestruturas de Lazer em Parques Florestais | DRF | 2013 - 2015 | 3. Financ. Regional | 10 000 | 10 000 | 0 | 0 | 20 000 |
| TOTAL PROJETO | | | | 10 000 | 10 000 | 0 | 0 | 20 000 |
| 50110 Sistema de Informação Florestal | DRF | 2013 - 2014 | 2. Financ. Comunitário | 43 775 | 0 | 0 | 0 | 43 775 |
| | | | 3. Financ. Regional | 7 725 | 0 | 0 | 0 | 7 725 |
| TOTAL PROJETO | | | | 51 500 | 0 | 0 | 0 | 51 500 |
| 50114 Plano Regional de Ordenamento Florestal | DRF | 2013 - 2014 | 2. Financ. Comunitário | 110 500 | 0 | 0 | 0 | 110 500 |
| | | | 3. Financ. Regional | 19 500 | 0 | 0 | 0 | 19 500 |
| TOTAL PROJETO | | | | 130 000 | 0 | 0 | 0 | 130 000 |
| 50173 Áreas Protegidas | PNM | 2013 - 2016 | 2. Financ. Comunitário | 0 | 0 | 0 | 0 | 0 |
| | | | 3. Financ. Regional | 26 100 | 26 100 | 26 100 | 0 | 78 300 |
| TOTAL PROJETO | | | | 26 100 | 26 100 | 26 100 | 0 | 78 300 |
| 010 Prevenção De Riscos Naturais | | | | | | | | |
| 50120 Prevenção de Incêndios Florestais | DRF | 2013 - 2015 | 3. Financ. Regional | 20 000 | 25 000 | 0 | 0 | 45 000 |
| TOTAL PROJETO | | | | 20 000 | 25 000 | 0 | 0 | 45 000 |
| 50122 Controlo da Incidência dos Fogos Florestais | DRF | 2013 - 2015 | 3. Financ. Regional | 20 000 | 25 000 | 0 | 0 | 45 000 |
| TOTAL PROJETO | | | | 20 000 | 25 000 | 0 | 0 | 45 000 |
| 50123 Plano de Repovoamento Florestal e Correção Torrencial | DRF | 2013 - 2015 | 3. Financ. Regional | 117 694 | 120 000 | 0 | 0 | 237 694 |
| TOTAL PROJETO | | | | 117 694 | 120 000 | 0 | 0 | 237 694 |



Mapa VI - Programação Plurianual do Investimento por Programas, Medidas e Projetos

DEPARTAMENTO: 45 Secretaria Regional do Ambiente e Recursos Naturais

Unidade: Euros

| PROGRAMA / Medida / Projeto | Entid. Resp. | Ano Início / Ano Fim | Fonte Financiamento | 2014 | 2015 | 2016 | Anos Seguintes | TOTAL |
|--|--------------|----------------------|------------------------|----------------|---------------|---------------|----------------|----------------|
| 50128 Controlo Sanitário e Inspeção Fitossanitária Florestal | DRF | 2013 - 2015 | 3. Financ. Regional | 30 000 | 75 000 | 0 | 0 | 105 000 |
| TOTAL PROJETO | | | | 30 000 | 75 000 | 0 | 0 | 105 000 |
| 012 Informação e Sensibilização Ambiental | | | | 295 030 | 176 700 | 174 700 | 0 | 646 430 |
| 50071 SRIA-Sistema Regional de Informação Ambiental | DROTA | 2013 - 2016 | 3. Financ. Regional | 30 000 | 30 000 | 30 000 | 0 | 90 000 |
| TOTAL PROJETO | | | | 30 000 | 30 000 | 30 000 | 0 | 90 000 |
| 50073 Sistema Informativo Ambiental | DROTA | 2013 - 2016 | 3. Financ. Regional | 50 000 | 99 000 | 99 000 | 0 | 248 000 |
| TOTAL PROJETO | | | | 50 000 | 99 000 | 99 000 | 0 | 248 000 |
| 50077 Programas Ambientais | DROTA | 2013 - 2016 | 3. Financ. Regional | 32 200 | 32 200 | 32 200 | 0 | 96 600 |
| TOTAL PROJETO | | | | 32 200 | 32 200 | 32 200 | 0 | 96 600 |
| 50133 Promoção E Extensão Florestal | DRF | 2013 - 2015 | 3. Financ. Regional | 2 000 | 2 000 | 0 | 0 | 4 000 |
| TOTAL PROJETO | | | | 2 000 | 2 000 | 0 | 0 | 4 000 |
| 50348 Centro de Informação do Serviço PNM | PNM | 2013 - 2016 | 3. Financ. Regional | 13 500 | 13 500 | 13 500 | 0 | 40 500 |
| TOTAL PROJETO | | | | 13 500 | 13 500 | 13 500 | 0 | 40 500 |
| 50392 Centro de Receção Ambiental | PNM | 2013 - 2015 | 2. Financ. Comunitário | 32 539 | 0 | 0 | 0 | 32 539 |
| | | | 3. Financ. Regional | 12 461 | 0 | 0 | 0 | 12 461 |
| TOTAL PROJETO | | | | 45 000 | 0 | 0 | 0 | 45 000 |
| 50490 Conhecer e Conservar a Biodiversidade - LIFE | PNM | 2013 - 2015 | 2. Financ. Comunitário | 60 919 | 0 | 0 | 0 | 60 919 |
| | | | 3. Financ. Regional | 61 411 | 0 | 0 | 0 | 61 411 |
| TOTAL PROJETO | | | | 122 330 | 0 | 0 | 0 | 122 330 |



Mapa VI - Programação Plurianual do Investimento por Programas, Medidas e Projetos

DEPARTAMENTO: 45 Secretaria Regional do Ambiente e Recursos Naturais

Unidade: Euros

| PROGRAMA / Medida / Projeto | Entid. Resp. | Ano Início / Ano Fim | Fonte Financiamento | 2014 | 2015 | 2016 | Anos Seguintes | TOTAL |
|--|--------------|-------------------------|------------------------|----------------|----------------|----------------|-------------------|------------------|
| 051 DESENVOLVIMENTO TERRITORIAL EQUILIBRADO | | | | 1 415 000 | 1 753 000 | 1 063 000 | 3 330 000 | 7 561 000 |
| 032 Qualificação, Requalificação e Valorização do Território | | | | 480 000 | 510 000 | 0 | 0 | 990 000 |
| 50138 Recuperação Beneficiação Infraestruturas na Quinta do Santo Da Serra | DRF | 2013 - 2015 | 3. Financ. Regional | 5 000 | 5 000 | 0 | 0 | 10 000 |
| TOTAL PROJETO | | | | 5 000 | 5 000 | 0 | 0 | 10 000 |
| 50140 Recuperação de Espaços Verdes no Jardim Botânico | DRF | 2013 - 2015 | 2. Financ. Comunitário | 220 000 | 235 000 | 0 | 0 | 455 000 |
| | | | 3. Financ. Regional | 255 000 | 270 000 | 0 | 0 | 525 000 |
| TOTAL PROJETO | | | | 475 000 | 505 000 | 0 | 0 | 980 000 |
| 033 Promoção de um Ordenamento Territorial Equilibrado e Qualificante | | | | 155 000 | 463 000 | 283 000 | 210 000 | 1 111 000 |
| 50080 Estudos e Planos de Gestão Territorial | DROTA | 2013 - 2016 | 3. Financ. Regional | 80 000 | 222 500 | 42 500 | 0 | 345 000 |
| TOTAL PROJETO | | | | 80 000 | 222 500 | 42 500 | 0 | 345 000 |
| 50100 LITOMAC-Gestão Sustentável Desev. Econom. Ecológ. Macaronesia | DROTA | 2013 - 2016 | 2. Financ. Comunitário | 0 | 0 | 0 | 0 | 0 |
| | | | 3. Financ. Regional | 25 000 | 30 500 | 30 500 | 0 | 86 000 |
| TOTAL PROJETO | | | | 25 000 | 30 500 | 30 500 | 0 | 86 000 |
| 51056 Projetos de Intervenção da Orla Costeira -PIOC | DROTA | 2014 - 2017 | 3. Financ. Regional | 50 000 | 210 000 | 210 000 | 210 000 | 680 000 |
| TOTAL PROJETO | | | | 50 000 | 210 000 | 210 000 | 210 000 | 680 000 |
| 036 Desenvolvimento Social e Comunitário | | | | 780 000 | 780 000 | 780 000 | 3 120 000 | 5 460 000 |
| 50013 Apoio as Casas do Povo e Associações de Desenvolvimento Rural | DRADR | 2013 - 2017 | 3. Financ. Regional | 780 000 | 780 000 | 780 000 | 3 120 000 | 5 460 000 |
| TOTAL PROJETO | | | | 780 000 | 780 000 | 780 000 | 3 120 000 | 5 460 000 |

Mapa VI - Programação Plurianual do Investimento por Programas, Medidas e Projetos

DEPARTAMENTO: 45 Secretaria Regional do Ambiente e Recursos Naturais

Unidade: Euros

| PROGRAMA / Medida / Projeto | Entid. Resp. | Ano Início / Ano Fim | Fonte Financiamento | 2014 | 2015 | 2016 | Anos Seguintes | TOTAL |
|--|--------------|-------------------------|---------------------|------------------|------------------|------------------|-------------------|------------------|
| 052 TURISMO | | | | 20 000 | 0 | 0 | 0 | 20 000 |
| 037 Promoção e Valorização da Atividade Turística | | | | 20 000 | 0 | 0 | 0 | 20 000 |
| 50152 Recuperação e Sinalização de Veredas | DRF | 2013 - 2015 | 3. Financ. Regional | 20 000 | 0 | 0 | 0 | 20 000 |
| TOTAL PROJETO | | | | 20 000 | 0 | 0 | 0 | 20 000 |
| 053 AGRICULTURA E DESENVOLVIMENTO RURAL | | | | 16 753 934 | 8 820 747 | 6 704 152 | 20 817 660 | 53 096 493 |
| 039 Diversificação, Modernização e Reforço da Competitividade da Economia Rural | | | | 16 091 530 | 8 578 747 | 6 442 552 | 19 705 660 | 50 818 489 |
| 50008 Ações Apoio a Agricultura e Pecuária Madeirense | DRADR | 2013 - 2017 | 3. Financ. Regional | 23 500 | 24 300 | 24 900 | 91 600 | 164 300 |
| TOTAL PROJETO | | | | 23 500 | 24 300 | 24 900 | 91 600 | 164 300 |
| 50015 Formação Informação para o Desenvolvimento Rural | DRADR | 2013 - 2017 | 3. Financ. Regional | 4 100 | 4 150 | 4 250 | 17 000 | 29 500 |
| TOTAL PROJETO | | | | 4 100 | 4 150 | 4 250 | 17 000 | 29 500 |
| 50017 Laboratórios Agro Alimentares | DRADR | 2013 - 2017 | 3. Financ. Regional | 160 000 | 255 580 | 255 280 | 1 032 320 | 1 703 180 |
| TOTAL PROJETO | | | | 160 000 | 255 580 | 255 280 | 1 032 320 | 1 703 180 |
| 50021 Plano de Desenvolvimento Agrícola e Rural | DRADR | 2013 - 2017 | 3. Financ. Regional | 1 000 000 | 1 000 000 | 1 000 000 | 669 329 | 3 669 329 |
| TOTAL PROJETO | | | | 1 000 000 | 1 000 000 | 1 000 000 | 669 329 | 3 669 329 |
| 50025 Infraestruturas para Desenvolvimento Comércio Agroalimentar | DRADR | 2013 - 2017 | 3. Financ. Regional | 150 000 | 500 000 | 600 000 | 2 400 000 | 3 650 000 |
| TOTAL PROJETO | | | | 150 000 | 500 000 | 600 000 | 2 400 000 | 3 650 000 |
| 50027 Controlo da Qualidade Agroalimentar | DRADR | 2013 - 2017 | 3. Financ. Regional | 2 500 | 2 500 | 2 500 | 10 200 | 17 700 |
| TOTAL PROJETO | | | | 2 500 | 2 500 | 2 500 | 10 200 | 17 700 |



Mapa VI - Programação Plurianual do Investimento por Programas, Medidas e Projetos

DEPARTAMENTO: 45 Secretaria Regional do Ambiente e Recursos Naturais

Unidade: Euros

| PROGRAMA / Medida / Projeto | Entid. Resp. | Ano Início / Ano Fim | Fonte Financiamento | 2014 | 2015 | 2016 | Anos Seguintes | TOTAL |
|---|--------------|----------------------|---------------------|---------------|----------------|----------------|----------------|------------------|
| 50029 Desenvolvimento da Agricultura e Pecuária Biológica | DRADR | 2013 - 2017 | 3. Financ. Regional | 9 000 | 9 250 | 9 250 | 37 000 | 64 500 |
| TOTAL PROJETO | | | | 9 000 | 9 250 | 9 250 | 37 000 | 64 500 |
| 50031 Infraestruturas de ID&T na Fruticultura | DRADR | 2013 - 2017 | 3. Financ. Regional | 80 000 | 117 100 | 120 200 | 526 300 | 843 600 |
| TOTAL PROJETO | | | | 80 000 | 117 100 | 120 200 | 526 300 | 843 600 |
| 50032 MICROLAB | DRADR | 2013 - 2017 | 3. Financ. Regional | 34 000 | 36 200 | 200 400 | 239 300 | 509 900 |
| TOTAL PROJETO | | | | 34 000 | 36 200 | 200 400 | 239 300 | 509 900 |
| 50033 Desenvolvimento da Produção Animal | DRADR | 2013 - 2017 | 3. Financ. Regional | 60 000 | 98 650 | 104 400 | 402 100 | 665 150 |
| TOTAL PROJETO | | | | 60 000 | 98 650 | 104 400 | 402 100 | 665 150 |
| 50034 Informação de Mercados e Estatísticas | DRADR | 2013 - 2017 | 3. Financ. Regional | 2 000 | 4 000 | 5 000 | 20 000 | 31 000 |
| TOTAL PROJETO | | | | 2 000 | 4 000 | 5 000 | 20 000 | 31 000 |
| 50035 Gestão e Controlo das Ajudas | DRADR | 2013 - 2017 | 3. Financ. Regional | 38 800 | 38 800 | 38 800 | 55 300 | 171 700 |
| TOTAL PROJETO | | | | 38 800 | 38 800 | 38 800 | 55 300 | 171 700 |
| 50036 Programa de Combate e Controlo de Roedores | DRADR | 2013 - 2017 | 3. Financ. Regional | 91 300 | 465 400 | 465 500 | 470 000 | 1 492 200 |
| TOTAL PROJETO | | | | 91 300 | 465 400 | 465 500 | 470 000 | 1 492 200 |
| 50037 Assistência Técnica e Mecanização Agrícola | DRADR | 2013 - 2017 | 3. Financ. Regional | 13 700 | 14 200 | 14 200 | 39 700 | 81 800 |
| TOTAL PROJETO | | | | 13 700 | 14 200 | 14 200 | 39 700 | 81 800 |
| 50039 Infraestruturas de ID&T na Hortofloricultura | DRADR | 2013 - 2017 | 3. Financ. Regional | 50 000 | 91 450 | 100 800 | 382 800 | 625 050 |
| TOTAL PROJETO | | | | 50 000 | 91 450 | 100 800 | 382 800 | 625 050 |



Mapa VI - Programação Plurianual do Investimento por Programas, Medidas e Projetos

DEPARTAMENTO: 45 Secretaria Regional do Ambiente e Recursos Naturais

Unidade: Euros

| PROGRAMA / Medida / Projeto | Entid. Resp. | Ano Início / Ano Fim | Fonte Financiamento | 2014 | 2015 | 2016 | Anos Seguintes | TOTAL |
|--|--------------|----------------------|------------------------|------------------|------------------|------------------|------------------|-------------------|
| 50129 Apoios ao CARAM, E.P.E. | GAB SRA | 2013 - 2017 | 3. Financ. Regional | 582 119 | 500 000 | 500 000 | 3 000 000 | 4 582 119 |
| TOTAL PROJETO | | | | 582 119 | 500 000 | 500 000 | 3 000 000 | 4 582 119 |
| 50134 Apoios à Exploração do CARAM, EPE | GAB SRA | 2013 - 2017 | 3. Financ. Regional | 430 000 | 430 000 | 430 000 | 1 720 000 | 3 010 000 |
| TOTAL PROJETO | | | | 430 000 | 430 000 | 430 000 | 1 720 000 | 3 010 000 |
| 50137 Indemnizações - Seguros de Reses - CARAM, EPE | GAB SRA | 2013 - 2014 | 3. Financ. Regional | 10 000 | 0 | 0 | 0 | 10 000 |
| TOTAL PROJETO | | | | 10 000 | 0 | 0 | 0 | 10 000 |
| 50148 Apoio a Exploração da Investimentos e Gestão Hidroagrícola, SA | GAB SRA | 2013 - 2017 | 3. Financ. Regional | 2 200 000 | 1 681 578 | 1 681 578 | 6 726 312 | 12 289 468 |
| TOTAL PROJETO | | | | 2 200 000 | 1 681 578 | 1 681 578 | 6 726 312 | 12 289 468 |
| 50150 Erradicação de Coníferas Hospedeiras de NMP (Fajã da Ovelha - Calheta) - 03-2396 | PRODERAM | 2013 - 2014 | 1. Financ. Nacional | 0 | 0 | 0 | 0 | 0 |
| | | | 2. Financ. Comunitário | 49 666 | 0 | 0 | 0 | 49 666 |
| | | | 3. Financ. Regional | 5 228 | 0 | 0 | 0 | 5 228 |
| TOTAL PROJETO | | | | 54 894 | 0 | 0 | 0 | 54 894 |
| 50159 PRODERAM-Apoios a Entidades Privadas e Autarquias | GAB SRA | 2013 - 2015 | 3. Financ. Regional | 667 224 | 1 382 678 | 0 | 0 | 2 049 902 |
| TOTAL PROJETO | | | | 667 224 | 1 382 678 | 0 | 0 | 2 049 902 |
| 50163 Erradicação de Coníferas Hospedeiras de NMP (Prazeres) - 03-2397 | PRODERAM | 2013 - 2014 | 1. Financ. Nacional | 0 | 0 | 0 | 0 | 0 |
| | | | 2. Financ. Comunitário | 89 260 | 0 | 0 | 0 | 89 260 |
| | | | 3. Financ. Regional | 9 396 | 0 | 0 | 0 | 9 396 |
| TOTAL PROJETO | | | | 98 656 | 0 | 0 | 0 | 98 656 |



Mapa VI - Programação Plurianual do Investimento por Programas, Medidas e Projetos

DEPARTAMENTO: 45 Secretaria Regional do Ambiente e Recursos Naturais

Unidade: Euros

| PROGRAMA / Medida / Projeto | Entid. Resp. | Ano Início / Ano Fim | Fonte Financiamento | 2014 | 2015 | 2016 | Anos Seguintes | TOTAL |
|---|--------------|-------------------------|------------------------|------------------|----------|----------|-------------------|------------------|
| 50165 Erradicação de Coníferas Hospedeiras de NMP (Câmara de Lobos) - 03-2492 | PRODERAM | 2013 - 2014 | | | | | | |
| | | | 1. Financ. Nacional | 0 | 0 | 0 | 0 | 0 |
| | | | 2. Financ. Comunitário | 91 810 | 0 | 0 | 0 | 91 810 |
| | | | 3. Financ. Regional | 9 666 | 0 | 0 | 0 | 9 666 |
| TOTAL PROJETO | | | | 101 476 | 0 | 0 | 0 | 101 476 |
| 50166 Controlo da Erosão - 03-703 | PRODERAM | 2013 - 2014 | | | | | | |
| | | | 1. Financ. Nacional | 0 | 0 | 0 | 0 | 0 |
| | | | 2. Financ. Comunitário | 1 535 998 | 0 | 0 | 0 | 1 535 998 |
| | | | 3. Financ. Regional | 161 684 | 0 | 0 | 0 | 161 684 |
| TOTAL PROJETO | | | | 1 697 682 | 0 | 0 | 0 | 1 697 682 |
| 50174 Intervenção Preventiva - Perímetro Florestal do Poiso - 03-106 | PRODERAM | 2013 - 2014 | | | | | | |
| | | | 1. Financ. Nacional | 0 | 0 | 0 | 0 | 0 |
| | | | 2. Financ. Comunitário | 202 886 | 0 | 0 | 0 | 202 886 |
| | | | 3. Financ. Regional | 21 358 | 0 | 0 | 0 | 21 358 |
| TOTAL PROJETO | | | | 224 244 | 0 | 0 | 0 | 224 244 |
| 50190 Intervenção Florestal Interventiva no Perímetro Florestal do Paul da Serra - 03-304 | PRODERAM | 2013 - 2014 | | | | | | |
| | | | 1. Financ. Nacional | 0 | 0 | 0 | 0 | 0 |
| | | | 2. Financ. Comunitário | 813 637 | 0 | 0 | 0 | 813 637 |
| | | | 3. Financ. Regional | 85 646 | 0 | 0 | 0 | 85 646 |
| TOTAL PROJETO | | | | 899 283 | 0 | 0 | 0 | 899 283 |
| 50194 Aquisição de Equipamento de Apoio à Gestão de Combustíveis Florestais e Sinalização de Pontos de Água - 03-1918 | PRODERAM | 2013 - 2014 | | | | | | |
| | | | 1. Financ. Nacional | 0 | 0 | 0 | 0 | 0 |
| | | | 2. Financ. Comunitário | 787 363 | 0 | 0 | 0 | 787 363 |
| | | | 3. Financ. Regional | 232 066 | 0 | 0 | 0 | 232 066 |
| TOTAL PROJETO | | | | 1 019 429 | 0 | 0 | 0 | 1 019 429 |

Mapa VI - Programação Plurianual do Investimento por Programas, Medidas e Projetos

DEPARTAMENTO: 45 Secretaria Regional do Ambiente e Recursos Naturais

Unidade: Euros

| PROGRAMA / Medida / Projeto | Entid. Resp. | Ano Início / Ano Fim | Fonte Financiamento | 2014 | 2015 | 2016 | Anos Seguintes | TOTAL |
|--|--------------|----------------------|--|---------------------------|--------------------|-----------------|----------------|---------------------------|
| 50195 Restabelecimento do Potencial de Produção nas Serras de Santo António e de São Roque - 03-1174 | PRODERAM | 2013 - 2014 | 1. Financ. Nacional 2. Financ. Comunitário 3. Financ. Regional | 0 2 309 526 243 108 | 0 0 0 | 0 0 0 | 0 0 0 | 0 2 309 526 243 108 |
| TOTAL PROJETO | | | | 2 552 634 | 0 | 0 | 0 | 2 552 634 |
| 50199 Recuperação Paisagística da Zona Adjacente às Vias de Comunicação no Paul da Serra - 03-1010 | PRODERAM | 2013 - 2014 | 1. Financ. Nacional 2. Financ. Comunitário 3. Financ. Regional | 0 332 122 45 450 | 0 0 0 | 0 0 0 | 0 0 0 | 0 332 122 45 450 |
| TOTAL PROJETO | | | | 377 572 | 0 | 0 | 0 | 377 572 |
| 50207 Aquisição de Armadilhas e Atrativos para Controlo do Nemátodo da Madeira do Pinheiro - 03-1148 | PRODERAM | 2013 - 2014 | 1. Financ. Nacional 2. Financ. Comunitário 3. Financ. Regional | 0 142 094 40 385 | 0 0 0 | 0 0 0 | 0 0 0 | 0 142 094 40 385 |
| TOTAL PROJETO | | | | 182 479 | 0 | 0 | 0 | 182 479 |
| 50210 Assistência Técnica do PRODERAM | PRODERAM | 2013 - 2017 | 2. Financ. Comunitário 3. Financ. Regional | 234 118 50 887 | 100 771 58 735 | 18 212 5 177 | 4 454 1 267 | 357 555 116 066 |
| TOTAL PROJETO | | | | 285 005 | 159 506 | 23 389 | 5 721 | 473 621 |
| 50211 Adega de São Vicente | IVBAM | 2013 - 2016 | 2. Financ. Comunitário 3. Financ. Regional | 300 000 537 000 | 582 200 524 840 | 0 299 500 | 0 0 | 882 200 1 361 340 |
| TOTAL PROJETO | | | | 837 000 | 1 107 040 | 299 500 | 0 | 2 243 540 |
| 50265 Redimensionamento do Laboratório | IVBAM | 2013 - 2016 | 3. Financ. Regional | 68 000 | 0 | 0 | 0 | 68 000 |
| TOTAL PROJETO | | | | 68 000 | 0 | 0 | 0 | 68 000 |

Mapa VI - Programação Plurianual do Investimento por Programas, Medidas e Projetos

DEPARTAMENTO: 45 Secretaria Regional do Ambiente e Recursos Naturais

Unidade: Euros

| PROGRAMA / Medida / Projeto | Entid. Resp. | Ano Início / Ano Fim | Fonte Financiamento | 2014 | 2015 | 2016 | Anos Seguintes | TOTAL |
|---|--------------|-------------------------|------------------------|----------------|----------------|----------------|-------------------|------------------|
| 50277 Plano de Desenvolvimento e Reordenamento Vitivinícola | IVBAM | 2013 - 2016 | 3. Financ. Regional | 67 500 | 0 | 0 | 0 | 67 500 |
| TOTAL PROJETO | | | | 67 500 | 0 | 0 | 0 | 67 500 |
| 50287 Requalificação Infraestruturas tecnológicas para Certificação do Vinho, Bebidas Espirituosas e Restantes Bebidas Alcoólicas | IVBAM | 2013 - 2014 | 2. Financ. Comunitário | 340 000 | 0 | 0 | 0 | 340 000 |
| | | | 3. Financ. Regional | 60 000 | 0 | 0 | 0 | 60 000 |
| TOTAL PROJETO | | | | 400 000 | 0 | 0 | 0 | 400 000 |
| 50296 Ações de Apoio a Agricultura Madeirense (Linha de Credito Bonificado - Vindima 2009) | IVBAM | 2013 - 2016 | 3. Financ. Regional | 75 000 | 0 | 0 | 0 | 75 000 |
| TOTAL PROJETO | | | | 75 000 | 0 | 0 | 0 | 75 000 |
| 50723 Apoio ao Seguro Agro Pecuário | DRADR | 2013 - 2017 | 3. Financ. Regional | 410 000 | 656 365 | 562 605 | 1 860 678 | 3 489 648 |
| TOTAL PROJETO | | | | 410 000 | 656 365 | 562 605 | 1 860 678 | 3 489 648 |
| 50942 Arborização e Uso Múltiplo no Montado do Paredão - 03- 3672 | PRODERAM | 2013 - 2014 | 1. Financ. Nacional | 0 | 0 | 0 | 0 | 0 |
| | | | 2. Financ. Comunitário | 35 224 | 0 | 0 | 0 | 35 224 |
| | | | 3. Financ. Regional | 10 011 | 0 | 0 | 0 | 10 011 |
| TOTAL PROJETO | | | | 45 235 | 0 | 0 | 0 | 45 235 |
| 50943 Intervenção Florestal na Eira do Serrado - 03-3692 | PRODERAM | 2013 - 2014 | 1. Financ. Nacional | 0 | 0 | 0 | 0 | 0 |
| | | | 2. Financ. Comunitário | 12 169 | 0 | 0 | 0 | 12 169 |
| | | | 3. Financ. Regional | 1 280 | 0 | 0 | 0 | 1 280 |
| TOTAL PROJETO | | | | 13 449 | 0 | 0 | 0 | 13 449 |

Mapa VI - Programação Plurianual do Investimento por Programas, Medidas e Projetos

DEPARTAMENTO: 45 Secretaria Regional do Ambiente e Recursos Naturais

Unidade: Euros

| PROGRAMA / Medida / Projeto | Entid. Resp. | Ano Início / Ano Fim | Fonte Financiamento | 2014 | 2015 | 2016 | Anos Seguintes | TOTAL |
|---|--------------|-------------------------|------------------------|----------------|----------|----------|-------------------|----------------|
| 51006 Requalificação do Parque Florestal das Queimadas - 03-3837 | PRODERAM | 2014 - 2014 | | | | | | |
| | | | 2. Financ. Comunitário | 50 160 | 0 | 0 | 0 | 50 160 |
| | | | 3. Financ. Regional | 14 256 | 0 | 0 | 0 | 14 256 |
| TOTAL PROJETO | | | | 64 416 | 0 | 0 | 0 | 64 416 |
| 51007 Arborização nos Morenos - 03-3807 | PRODERAM | 2014 - 2014 | | | | | | |
| | | | 2. Financ. Comunitário | 11 861 | 0 | 0 | 0 | 11 861 |
| | | | 3. Financ. Regional | 1 248 | 0 | 0 | 0 | 1 248 |
| TOTAL PROJETO | | | | 13 109 | 0 | 0 | 0 | 13 109 |
| 51008 Arborização no Pico Ana Ferreira - 03-3813 | PRODERAM | 2014 - 2014 | | | | | | |
| | | | 2. Financ. Comunitário | 9 389 | 0 | 0 | 0 | 9 389 |
| | | | 3. Financ. Regional | 988 | 0 | 0 | 0 | 988 |
| TOTAL PROJETO | | | | 10 377 | 0 | 0 | 0 | 10 377 |
| 51009 Beneficiação das Infraestruturas de Utilização Múltipla da Floresta - Zona do Ribeiro dos Boieiros - 03-1344 | PRODERAM | 2014 - 2014 | | | | | | |
| | | | 2. Financ. Comunitário | 29 925 | 0 | 0 | 0 | 29 925 |
| | | | 3. Financ. Regional | 8 505 | 0 | 0 | 0 | 8 505 |
| TOTAL PROJETO | | | | 38 430 | 0 | 0 | 0 | 38 430 |
| 51010 Beneficiação de Infraestruturas de Apoio à Detecção e Vigilância de Incêndios Florestais e Proteção da Floresta - 03-1884 | PRODERAM | 2014 - 2014 | | | | | | |
| | | | 2. Financ. Comunitário | 454 796 | 0 | 0 | 0 | 454 796 |
| | | | 3. Financ. Regional | 129 257 | 0 | 0 | 0 | 129 257 |
| TOTAL PROJETO | | | | 584 053 | 0 | 0 | 0 | 584 053 |
| 51012 Redução da Carga de Combustível no Perímetro Florestal do Paul da Serra - 03-3870 | PRODERAM | 2014 - 2014 | | | | | | |
| | | | 2. Financ. Comunitário | 47 375 | 0 | 0 | 0 | 47 375 |
| | | | 3. Financ. Regional | 4 986 | 0 | 0 | 0 | 4 986 |
| TOTAL PROJETO | | | | 52 361 | 0 | 0 | 0 | 52 361 |



Mapa VI - Programação Plurianual do Investimento por Programas, Medidas e Projetos

DEPARTAMENTO: 45 Secretaria Regional do Ambiente e Recursos Naturais

Unidade: Euros

| PROGRAMA / Medida / Projeto | Entid. Resp. | Ano Início / Ano Fim | Fonte Financiamento | 2014 | 2015 | 2016 | Anos Seguintes | TOTAL |
|--|--------------|-------------------------|------------------------|---------------|----------|----------|-------------------|---------------|
| 51013 Intervenção no Montado do Pereiro | PRODERAM | 2014 - 2014 | 2. Financ. Comunitário | 40 394 | 0 | 0 | 0 | 40 394 |
| | | | 3. Financ. Regional | 4 252 | 0 | 0 | 0 | 4 252 |
| TOTAL PROJETO | | | | 44 646 | 0 | 0 | 0 | 44 646 |
| 51047 Pico do Prado e Pico do Curral | PRODERAM | 2014 - 2014 | 2. Financ. Comunitário | 65 593 | 0 | 0 | 0 | 65 593 |
| | | | 3. Financ. Regional | 6 904 | 0 | 0 | 0 | 6 904 |
| TOTAL PROJETO | | | | 72 497 | 0 | 0 | 0 | 72 497 |
| 51048 Recuperação e Área Ardida no Chão das Aboboreiras | PRODERAM | 2014 - 2014 | 2. Financ. Comunitário | 69 491 | 0 | 0 | 0 | 69 491 |
| | | | 3. Financ. Regional | 7 314 | 0 | 0 | 0 | 7 314 |
| TOTAL PROJETO | | | | 76 805 | 0 | 0 | 0 | 76 805 |
| 51049 Intervenção Florestal Preventiva no Montado da Alegria | PRODERAM | 2014 - 2014 | 2. Financ. Comunitário | 37 387 | 0 | 0 | 0 | 37 387 |
| | | | 3. Financ. Regional | 3 934 | 0 | 0 | 0 | 3 934 |
| TOTAL PROJETO | | | | 41 321 | 0 | 0 | 0 | 41 321 |
| 51050 Erradicação de Coníferas Hospedeiras de NMP (São Vicente) | PRODERAM | 2014 - 2014 | 2. Financ. Comunitário | 35 035 | 0 | 0 | 0 | 35 035 |
| | | | 3. Financ. Regional | 3 688 | 0 | 0 | 0 | 3 688 |
| TOTAL PROJETO | | | | 38 723 | 0 | 0 | 0 | 38 723 |
| 51051 Erradicação de Coníferas Hospedeiras de NMP (Ponta Do Sol) | PRODERAM | 2014 - 2014 | 2. Financ. Comunitário | 22 800 | 0 | 0 | 0 | 22 800 |
| | | | 3. Financ. Regional | 2 400 | 0 | 0 | 0 | 2 400 |
| TOTAL PROJETO | | | | 25 200 | 0 | 0 | 0 | 25 200 |



Mapa VI - Programação Plurianual do Investimento por Programas, Medidas e Projetos

DEPARTAMENTO: 45 Secretaria Regional do Ambiente e Recursos Naturais

Unidade: Euros

| PROGRAMA / Medida / Projeto | Entid. Resp. | Ano Início / Ano Fim | Fonte Financiamento | 2014 | 2015 | 2016 | Anos Seguintes | TOTAL |
|---|--------------|----------------------|------------------------|----------------|----------------|----------------|----------------|------------------|
| 51052 Erradicação de Coníferas Hospedeiras de NMP (Serra D' Água) | PRODERAM | 2014 - 2014 | | | | | | |
| | | | 2. Financ. Comunitário | 10 687 | 0 | 0 | 0 | 10 687 |
| | | | 3. Financ. Regional | 1 124 | 0 | 0 | 0 | 1 124 |
| TOTAL PROJETO | | | | 11 811 | 0 | 0 | 0 | 11 811 |
| 040 Promoção De Produtos Regionais | | | | 628 224 | 192 000 | 211 500 | 910 000 | 1 941 724 |
| 50042 Promoção e Valorização dos Produtos Regionais | DRADR | 2013 - 2017 | | | | | | |
| | | | 3. Financ. Regional | 174 000 | 192 000 | 211 500 | 910 000 | 1 487 500 |
| TOTAL PROJETO | | | | 174 000 | 192 000 | 211 500 | 910 000 | 1 487 500 |
| 50299 Ações de Informação e Promoção do Vinho Madeira em Países Terceiros | IVBAM | 2013 - 2014 | | | | | | |
| | | | 1. Financ. Nacional | 23 112 | 0 | 0 | 0 | 23 112 |
| | | | 2. Financ. Comunitário | 57 778 | 0 | 0 | 0 | 57 778 |
| | | | 3. Financ. Regional | 40 000 | 0 | 0 | 0 | 40 000 |
| TOTAL PROJETO | | | | 120 890 | 0 | 0 | 0 | 120 890 |
| 50304 Plano Promocional do Vinho (VLQPRD,VQPRD Madeirense, VRTM) | IVBAM | 2013 - 2014 | | | | | | |
| | | | 2. Financ. Comunitário | 283 334 | 0 | 0 | 0 | 283 334 |
| | | | 3. Financ. Regional | 50 000 | 0 | 0 | 0 | 50 000 |
| TOTAL PROJETO | | | | 333 334 | 0 | 0 | 0 | 333 334 |
| 041 Desenvolvimento Zootécnico | | | | 34 180 | 50 000 | 50 100 | 202 000 | 336 280 |
| 50047 Epidemiovigilância de Zoonoses | DRADR | 2013 - 2017 | | | | | | |
| | | | 3. Financ. Regional | 14 180 | 15 800 | 15 900 | 64 000 | 109 880 |
| TOTAL PROJETO | | | | 14 180 | 15 800 | 15 900 | 64 000 | 109 880 |
| 50048 Apoio às Ações de Inspeção Veterinária | DRADR | 2013 - 2017 | | | | | | |
| | | | 3. Financ. Regional | 20 000 | 34 200 | 34 200 | 138 000 | 226 400 |
| TOTAL PROJETO | | | | 20 000 | 34 200 | 34 200 | 138 000 | 226 400 |



Mapa VI - Programação Plurianual do Investimento por Programas, Medidas e Projetos

DEPARTAMENTO: 45 Secretaria Regional do Ambiente e Recursos Naturais

Unidade: Euros

| PROGRAMA / Medida / Projeto | Entid. Resp. | Ano Início / Ano Fim | Fonte Financiamento | 2014 | 2015 | 2016 | Anos Seguintes | TOTAL |
|--|--------------|-------------------------|------------------------|----------------|----------------|----------------|-------------------|----------------|
| 054 PASCAS E AQUICULTURA | | | | 1 373 970 | 1 863 720 | 1 526 220 | 672 400 | 5 436 310 |
| 042 Apoio à Frota Pesqueira à Industria, à Aquicultura e à Valorização Profissional | | | | 461 000 | 473 750 | 473 750 | 318 300 | 1 726 800 |
| 50010 Apoio à Frota Pesqueira e à Industria | DRP | 2013 - 2017 | 3. Financ. Regional | 170 000 | 196 300 | 196 300 | 196 300 | 758 900 |
| TOTAL PROJETO | | | | 170 000 | 196 300 | 196 300 | 196 300 | 758 900 |
| 50018 Investigação Aplicada as PASCAS e a Aquicultura | DRP | 2013 - 2017 | 3. Financ. Regional | 50 000 | 66 000 | 66 000 | 66 000 | 248 000 |
| TOTAL PROJETO | | | | 50 000 | 66 000 | 66 000 | 66 000 | 248 000 |
| 50028 Basblack II Estudo Biolog Pescarias Peixe Espada Preto | DRP | 2013 - 2016 | 3. Financ. Regional | 25 000 | 32 850 | 32 850 | 0 | 90 700 |
| TOTAL PROJETO | | | | 25 000 | 32 850 | 32 850 | 0 | 90 700 |
| 50030 Programa de Recolha de Dados | DRP | 2013 - 2016 | 2. Financ. Comunitário | 25 000 | 36 300 | 36 300 | 0 | 97 600 |
| | | | 3. Financ. Regional | 25 000 | 36 300 | 36 300 | 0 | 97 600 |
| TOTAL PROJETO | | | | 50 000 | 72 600 | 72 600 | 0 | 195 200 |
| 50038 Centro de Aquicultura da Calheta | DRP | 2013 - 2017 | 3. Financ. Regional | 52 000 | 52 000 | 52 000 | 52 000 | 208 000 |
| TOTAL PROJETO | | | | 52 000 | 52 000 | 52 000 | 52 000 | 208 000 |
| 50041 Ações de Formação Profissional Sector PASCAS | DRP | 2013 - 2017 | 3. Financ. Regional | 4 000 | 4 000 | 4 000 | 4 000 | 16 000 |
| TOTAL PROJETO | | | | 4 000 | 4 000 | 4 000 | 4 000 | 16 000 |
| 50044 Pélagos Plano Produção Espécies Pelágicas Carangídeos | DRP | 2013 - 2014 | 2. Financ. Comunitário | 68 000 | 0 | 0 | 0 | 68 000 |
| | | | 3. Financ. Regional | 12 000 | 0 | 0 | 0 | 12 000 |
| TOTAL PROJETO | | | | 80 000 | 0 | 0 | 0 | 80 000 |
| 51055 CAPM - Controlo da Atividade da Pesca e Mercados | DRP | 2014 - 2016 | 3. Financ. Regional | 30 000 | 50 000 | 50 000 | 0 | 130 000 |
| TOTAL PROJETO | | | | 30 000 | 50 000 | 50 000 | 0 | 130 000 |



Mapa VI - Programação Plurianual do Investimento por Programas, Medidas e Projetos

DEPARTAMENTO: 45 Secretaria Regional do Ambiente e Recursos Naturais

Unidade: Euros

| PROGRAMA / Medida / Projeto | Entid. Resp. | Ano Início / Ano Fim | Fonte Financiamento | 2014 | 2015 | 2016 | Anos Seguintes | TOTAL |
|---|--------------|-------------------------|------------------------|----------------|----------------|----------------|-------------------|------------------|
| 043 Apoio à Valorização dos Equipamentos e Infraestruturas de Pesca | | | | 912 970 | 1 389 970 | 1 052 470 | 354 100 | 3 709 510 |
| 50063 Comparticipação nos Projetos de Administração Pública Regional no âmbito das Pescas | DRP | 2013 - 2016 | | | | | | |
| | | | 2. Financ. Comunitário | 287 725 | 484 725 | 347 225 | 0 | 1 119 675 |
| | | | 3. Financ. Regional | 125 245 | 151 145 | 151 145 | 0 | 427 535 |
| TOTAL PROJETO | | | | 412 970 | 635 870 | 498 370 | 0 | 1 547 210 |
| 50068 Modernização das Lotas e Entrepostos Frigoríficos | DRP | 2013 - 2017 | | | | | | |
| | | | 3. Financ. Regional | 200 000 | 454 100 | 354 100 | 354 100 | 1 362 300 |
| TOTAL PROJETO | | | | 200 000 | 454 100 | 354 100 | 354 100 | 1 362 300 |
| 50070 Comparticipação da Administração Pública Regional em Projetos Privados no âmbito do FEP | DRP | 2013 - 2016 | | | | | | |
| | | | 3. Financ. Regional | 300 000 | 300 000 | 200 000 | 0 | 800 000 |
| TOTAL PROJETO | | | | 300 000 | 300 000 | 200 000 | 0 | 800 000 |
| 055 DESENVOLVIMENTO EMPRESARIAL | | | | 200 000 | 0 | 0 | 0 | 200 000 |
| 046 Promoção e Dinamização das Atividades Económicas Tradicionais | | | | 200 000 | 0 | 0 | 0 | 200 000 |
| 50325 Promoção do Bordado Madeira e do Artesanato Regional | IVBAM | 2013 - 2014 | | | | | | |
| | | | 2. Financ. Comunitário | 170 000 | 0 | 0 | 0 | 170 000 |
| | | | 3. Financ. Regional | 30 000 | 0 | 0 | 0 | 30 000 |
| TOTAL PROJETO | | | | 200 000 | 0 | 0 | 0 | 200 000 |
| 058 APERFEIÇOAMENTO E MODERNIZAÇÃO DO SISTEMA ADMINISTRATIVO | | | | 272 815 | 460 800 | 406 600 | 99 800 | 1 240 015 |
| 054 Modernização Administrativa e Governo Eletrónico | | | | 197 000 | 387 000 | 387 000 | 60 000 | 1 031 000 |
| 50092 CARTOGRAF-Sistemas Gestão e Planeamento Territorial | DROTA | 2013 - 2016 | | | | | | |
| | | | 2. Financ. Comunitário | 0 | 0 | 0 | 0 | 0 |
| | | | 3. Financ. Regional | 10 000 | 17 000 | 17 000 | 0 | 44 000 |
| TOTAL PROJETO | | | | 10 000 | 17 000 | 17 000 | 0 | 44 000 |



Mapa VI - Programação Plurianual do Investimento por Programas, Medidas e Projetos

DEPARTAMENTO: 45 Secretaria Regional do Ambiente e Recursos Naturais

Unidade: Euros

| PROGRAMA / Medida / Projeto | Entid. Resp. | Ano Início / Ano Fim | Fonte Financiamento | 2014 | 2015 | 2016 | Anos Seguintes | TOTAL |
|---|--------------|-------------------------|------------------------|---------------|----------------|----------------|-------------------|----------------|
| 50098 GABITEC-Sistemas de Informação Geográfica | DROTA | 2013 - 2016 | 2. Financ. Comunitário | 0 | 0 | 0 | 0 | 0 |
| | | | 3. Financ. Regional | 10 000 | 17 000 | 17 000 | 0 | 44 000 |
| TOTAL PROJETO | | | | 10 000 | 17 000 | 17 000 | 0 | 44 000 |
| 50104 MOVACAL-Portal Virtual para as Administrações Locais | DROTA | 2013 - 2016 | 2. Financ. Comunitário | 0 | 0 | 0 | 0 | 0 |
| | | | 3. Financ. Regional | 20 000 | 30 000 | 30 000 | 0 | 80 000 |
| TOTAL PROJETO | | | | 20 000 | 30 000 | 30 000 | 0 | 80 000 |
| 50106 GEOCID-Disponibilização Informação Geográfica Cidadania | DROTA | 2013 - 2016 | 2. Financ. Comunitário | 0 | 0 | 0 | 0 | 0 |
| | | | 3. Financ. Regional | 50 000 | 102 000 | 102 000 | 0 | 254 000 |
| TOTAL PROJETO | | | | 50 000 | 102 000 | 102 000 | 0 | 254 000 |
| 50107 SIGOT-Sistema Informação e Gestão Ordenamento Territorial | DROTA | 2013 - 2014 | 2. Financ. Comunitário | 0 | 0 | 0 | 0 | 0 |
| | | | 3. Financ. Regional | 10 000 | 0 | 0 | 0 | 10 000 |
| TOTAL PROJETO | | | | 10 000 | 0 | 0 | 0 | 10 000 |
| 50156 Sistema Informático das Atividades da SRA-Balcão Verde | GAB SRA | 2013 - 2017 | 3. Financ. Regional | 15 000 | 15 000 | 15 000 | 60 000 | 105 000 |
| TOTAL PROJETO | | | | 15 000 | 15 000 | 15 000 | 60 000 | 105 000 |
| 51058 Monitorização do Território | DROTA | 2014 - 2016 | 3. Financ. Regional | 50 000 | 144 000 | 144 000 | 0 | 338 000 |
| TOTAL PROJETO | | | | 50 000 | 144 000 | 144 000 | 0 | 338 000 |
| 51059 Operação Cadastral | DROTA | 2014 - 2016 | 3. Financ. Regional | 32 000 | 62 000 | 62 000 | 0 | 156 000 |
| TOTAL PROJETO | | | | 32 000 | 62 000 | 62 000 | 0 | 156 000 |



Mapa VI - Programação Plurianual do Investimento por Programas, Medidas e Projetos

DEPARTAMENTO: 45 Secretaria Regional do Ambiente e Recursos Naturais

Unidade: Euros

| PROGRAMA / Medida / Projeto | Entid. Resp. | Ano Início / Ano Fim | Fonte Financiamento | 2014 | 2015 | 2016 | Anos Seguintes | TOTAL |
|--|--------------|-------------------------|------------------------|---------------|---------------|---------------|-------------------|----------------|
| 055 Qualificação e Certificação dos Serviços Públicos e Melhoria do Atendimento a Cidadãos e Empresas | | | | 65 815 | 63 800 | 9 600 | 39 800 | 179 015 |
| 50090 Acreditação Laboratório Regional de Veterinária e Segurança Alimentar | DRADR | 2013 - 2015 | | | | | | |
| | | | 2. Financ. Comunitário | 51 693 | 46 410 | 0 | 0 | 98 103 |
| | | | 3. Financ. Regional | 9 122 | 8 190 | 0 | 0 | 17 312 |
| TOTAL PROJETO | | | | 60 815 | 54 600 | 0 | 0 | 115 415 |
| 50870 Modernização e Renovação dos Recursos da DRADR | DRADR | 2013 - 2017 | | | | | | |
| | | | 3. Financ. Regional | 5 000 | 9 200 | 9 600 | 39 800 | 63 600 |
| TOTAL PROJETO | | | | 5 000 | 9 200 | 9 600 | 39 800 | 63 600 |
| 056 Construção e Remodelação de Edifícios e Equipamentos Públicos | | | | 10 000 | 10 000 | 10 000 | 0 | 30 000 |
| 50084 Adaptação Instalações da Direção Regional do Ambiente | DROTA | 2013 - 2016 | | | | | | |
| | | | 3. Financ. Regional | 10 000 | 10 000 | 10 000 | 0 | 30 000 |
| TOTAL PROJETO | | | | 10 000 | 10 000 | 10 000 | 0 | 30 000 |
| 059 COOPERAÇÃO INTER-REGIONAL | | | | 105 950 | 35 000 | 35 000 | 0 | 175 950 |
| 057 Cooperação Regional | | | | 75 950 | 0 | 0 | 0 | 75 950 |
| 50091 MARPROF-CV-Potencial Novos Recursos Pesq. Águas Profundas | DRP | 2013 - 2014 | | | | | | |
| | | | 2. Financ. Comunitário | 50 999 | 0 | 0 | 0 | 50 999 |
| | | | 3. Financ. Regional | 9 001 | 0 | 0 | 0 | 9 001 |
| TOTAL PROJETO | | | | 60 000 | 0 | 0 | 0 | 60 000 |
| 50131 MOSQUIMAC-Gestão Integrada do Vector Aedes Aegypti | DRADR | 2013 - 2014 | | | | | | |
| | | | 2. Financ. Comunitário | 6 120 | 0 | 0 | 0 | 6 120 |
| | | | 3. Financ. Regional | 1 080 | 0 | 0 | 0 | 1 080 |
| TOTAL PROJETO | | | | 7 200 | 0 | 0 | 0 | 7 200 |



Mapa VI - Programação Plurianual do Investimento por Programas, Medidas e Projetos

DEPARTAMENTO: 45 Secretaria Regional do Ambiente e Recursos Naturais

Unidade: Euros

| PROGRAMA / Medida / Projeto | Entid. Resp. | Ano Início / Ano Fim | Fonte Financiamento | 2014 | 2015 | 2016 | Anos Seguintes | TOTAL |
|---|--------------|-------------------------|------------------------|-------------------|-------------------|-------------------|-------------------|-------------------|
| 50135 Estudo Implementação Medidas Combate a Mosca Mediterrâneo na Macaronésia | DRADR | 2013 - 2014 | | | | | | |
| | | | 2. Financ. Comunitário | 7 437 | 0 | 0 | 0 | 7 437 |
| | | | 3. Financ. Regional | 1 313 | 0 | 0 | 0 | 1 313 |
| TOTAL PROJETO | | | | 8 750 | 0 | 0 | 0 | 8 750 |
| 058 Gestão e Controlo de Programas de Apoio ao Desenvolvimento | | | | 30 000 | 35 000 | 35 000 | 0 | 100 000 |
| 50095 Gestão e Acompanhamento do PO Pescas 2007/2013 | DRP | 2013 - 2016 | | | | | | |
| | | | 2. Financ. Comunitário | 25 500 | 29 750 | 29 750 | 0 | 85 000 |
| | | | 3. Financ. Regional | 4 500 | 5 250 | 5 250 | 0 | 15 000 |
| TOTAL PROJETO | | | | 30 000 | 35 000 | 35 000 | 0 | 100 000 |
| TOTAL DEPARTAMENTO | | | | 32 664 066 | 22 581 766 | 12 710 666 | 30 304 379 | 98 260 877 |

Fonte: SRF/IDR



Secretaria Regional da Cultura, Turismo e Transportes

Mapa VI - Programação Plurianual do Investimento por Programas, Medidas e Projetos

DEPARTAMENTO: 46 Secretaria Regional da Cultura, Turismo e Transportes

Unidade: Euros

| PROGRAMA / Medida / Projeto | Entid. Resp. | Ano Início / Ano Fim | Fonte Financiamento | 2014 | 2015 | 2016 | Anos Seguintes | TOTAL |
|--|--------------|-------------------------|---------------------|----------------|----------------|----------------|-------------------|----------------|
| 048 INTEGRAÇÃO E EQUIDADE SOCIAL | | | | 55 000 | 100 000 | 100 000 | 0 | 255 000 |
| 025 Promover a Coesão e a Inclusão Social | | | | 5 000 | 0 | 0 | 0 | 5 000 |
| 50588 Ações de Apoio a Imigração | GAB | 2013 - 2016 | | | | | | |
| | | | 3. Financ. Regional | 5 000 | 0 | 0 | 0 | 5 000 |
| TOTAL PROJETO | | | | 5 000 | 0 | 0 | 0 | 5 000 |
| 026 Intensificar as Relações com as Comunidades Madeirenses | | | | 50 000 | 100 000 | 100 000 | 0 | 250 000 |
| 50591 Ações de Apoio Junto as Comunidades Madeirenses | GAB | 2013 - 2016 | | | | | | |
| | | | 3. Financ. Regional | 50 000 | 100 000 | 100 000 | 0 | 250 000 |
| TOTAL PROJETO | | | | 50 000 | 100 000 | 100 000 | 0 | 250 000 |
| 050 CULTURA E PATRIMÓNIO | | | | 2 307 493 | 2 224 760 | 2 204 760 | 0 | 6 737 013 |
| 028 Valorização, Qualificação e Divulgação da Oferta Cultural e Museológica | | | | 100 000 | 190 909 | 190 909 | 0 | 481 818 |
| 51003 Apoio e Divulgação dos Museus e Espaços Culturais da RAM | DRAC | 2014 - 2016 | | | | | | |
| | | | 3. Financ. Regional | 100 000 | 190 909 | 190 909 | 0 | 481 818 |
| TOTAL PROJETO | | | | 100 000 | 190 909 | 190 909 | 0 | 481 818 |
| 029 Conservação e Qualificação do Património Cultural e Religioso | | | | 895 144 | 1 113 141 | 1 093 141 | 0 | 3 101 426 |
| 50180 Convento Santa Clara | DRAC | 2013 - 2016 | | | | | | |
| | | | 3. Financ. Regional | 146 900 | 240 500 | 240 500 | 0 | 627 900 |
| TOTAL PROJETO | | | | 146 900 | 240 500 | 240 500 | 0 | 627 900 |
| 50182 Igreja da Sé do Funchal | DRAC | 2013 - 2016 | | | | | | |
| | | | 3. Financ. Regional | 16 109 | 31 109 | 31 109 | 0 | 78 327 |
| TOTAL PROJETO | | | | 16 109 | 31 109 | 31 109 | 0 | 78 327 |
| 50183 Igreja do Colégio | DRAC | 2013 - 2016 | | | | | | |
| | | | 3. Financ. Regional | 15 140 | 45 140 | 45 140 | 0 | 105 420 |
| TOTAL PROJETO | | | | 15 140 | 45 140 | 45 140 | 0 | 105 420 |



Mapa VI - Programação Plurianual do Investimento por Programas, Medidas e Projetos

DEPARTAMENTO: 46 Secretaria Regional da Cultura, Turismo e Transportes

Unidade: Euros

| PROGRAMA / Medida / Projeto | Entid. Resp. | Ano Início / Ano Fim | Fonte Financiamento | 2014 | 2015 | 2016 | Anos Seguintes | TOTAL |
|--|--------------|-------------------------|---------------------|------------------|----------------|----------------|-------------------|------------------|
| 50184 Núcleo Histórico de Santo Amaro | DRAC | 2013 - 2016 | 3. Financ. Regional | 25 000 | 43 920 | 43 920 | 0 | 112 840 |
| TOTAL PROJETO | | | | 25 000 | 43 920 | 43 920 | 0 | 112 840 |
| 50186 Restauro dos Órgãos das Igrejas | DRAC | 2013 - 2016 | 3. Financ. Regional | 25 000 | 25 000 | 25 000 | 0 | 75 000 |
| TOTAL PROJETO | | | | 25 000 | 25 000 | 25 000 | 0 | 75 000 |
| 50976 Recuperação Conservação Património Móvel e Imóvel | DRAC | 2014 - 2016 | 3. Financ. Regional | 181 396 | 222 396 | 222 396 | 0 | 626 188 |
| TOTAL PROJETO | | | | 181 396 | 222 396 | 222 396 | 0 | 626 188 |
| 51004 Beneficiação e Manutenção de Instalações e Equipamentos da Cultura | DRAC | 2014 - 2016 | 3. Financ. Regional | 455 599 | 485 076 | 485 076 | 0 | 1 425 751 |
| TOTAL PROJETO | | | | 455 599 | 485 076 | 485 076 | 0 | 1 425 751 |
| 51136 Estudos e Projetos da Cultura | DRAC | 2014 - 2015 | 3. Financ. Regional | 30 000 | 20 000 | 0 | 0 | 50 000 |
| TOTAL PROJETO | | | | 30 000 | 20 000 | 0 | 0 | 50 000 |
| 030 Apoio à Criação, à Produção Cultural e à Investigação Histórica | | | | 1 253 503 | 861 864 | 861 864 | 0 | 2 977 231 |
| 50202 Publicação de Edições Culturais | DRAC | 2013 - 2016 | 3. Financ. Regional | 102 000 | 144 814 | 144 814 | 0 | 391 628 |
| TOTAL PROJETO | | | | 102 000 | 144 814 | 144 814 | 0 | 391 628 |
| 50203 Apoio à Produção e Divulgação de Iniciativas Culturais | DRAC | 2013 - 2016 | 3. Financ. Regional | 69 050 | 99 050 | 99 050 | 0 | 267 150 |
| TOTAL PROJETO | | | | 69 050 | 99 050 | 99 050 | 0 | 267 150 |
| 50205 Apoio à Descentralização Cultural | DRAC | 2013 - 2016 | 3. Financ. Regional | 490 000 | 615 000 | 615 000 | 0 | 1 720 000 |
| TOTAL PROJETO | | | | 490 000 | 615 000 | 615 000 | 0 | 1 720 000 |



Mapa VI - Programação Plurianual do Investimento por Programas, Medidas e Projetos

DEPARTAMENTO: 46 Secretaria Regional da Cultura, Turismo e Transportes

Unidade: Euros

| PROGRAMA / Medida / Projeto | Entid. Resp. | Ano Início / Ano Fim | Fonte Financiamento | 2014 | 2015 | 2016 | Anos Seguintes | TOTAL |
|---|--------------|-------------------------|------------------------|----------------|---------------|---------------|-------------------|----------------|
| 50208 Festivais Culturais da Madeira | DRAC | 2013 - 2014 | 2. Financ. Comunitário | 390 966 | 0 | 0 | 0 | 390 966 |
| | | | 3. Financ. Regional | 68 994 | 0 | 0 | 0 | 68 994 |
| TOTAL PROJETO | | | | 459 960 | 0 | 0 | 0 | 459 960 |
| 50624 A Madeira e As Ilhas do Mundo | GAB | 2013 - 2016 | 3. Financ. Regional | 12 000 | 0 | 0 | 0 | 12 000 |
| TOTAL PROJETO | | | | 12 000 | 0 | 0 | 0 | 12 000 |
| 51039 Deve e o Haver | GAB | 2014 - 2014 | 2. Financ. Comunitário | 99 869 | 0 | 0 | 0 | 99 869 |
| | | | 3. Financ. Regional | 17 624 | 0 | 0 | 0 | 17 624 |
| TOTAL PROJETO | | | | 117 493 | 0 | 0 | 0 | 117 493 |
| 51040 História e Autonomia do Arquipélago | GAB | 2014 - 2016 | 3. Financ. Regional | 3 000 | 3 000 | 3 000 | 0 | 9 000 |
| TOTAL PROJETO | | | | 3 000 | 3 000 | 3 000 | 0 | 9 000 |
| 031 Património Arquivístico e Promoção da Leitura | | | | 58 846 | 58 846 | 58 846 | 0 | 176 538 |
| 50215 Biblioteca Pública Regional | DRAC | 2013 - 2016 | 3. Financ. Regional | 22 735 | 22 735 | 22 735 | 0 | 68 205 |
| TOTAL PROJETO | | | | 22 735 | 22 735 | 22 735 | 0 | 68 205 |
| 50216 Arquivo Regional da Madeira | DRAC | 2013 - 2016 | 3. Financ. Regional | 36 111 | 36 111 | 36 111 | 0 | 108 333 |
| TOTAL PROJETO | | | | 36 111 | 36 111 | 36 111 | 0 | 108 333 |
| 052 TURISMO | | | | 16 980 750 | 10 740 000 | 10 740 000 | 0 | 38 460 750 |
| 037 Promoção e Valorização da Atividade Turística | | | | 9 746 000 | 9 140 000 | 9 140 000 | 0 | 28 026 000 |
| 50078 Conservação e Reparação de Infraestruturas Turísticas | DRT | 2013 - 2016 | 3. Financ. Regional | 60 000 | 0 | 0 | 0 | 60 000 |
| TOTAL PROJETO | | | | 60 000 | 0 | 0 | 0 | 60 000 |



Mapa VI - Programação Plurianual do Investimento por Programas, Medidas e Projetos

DEPARTAMENTO: 46 Secretaria Regional da Cultura, Turismo e Transportes

Unidade: Euros

| PROGRAMA / Medida / Projeto | Entid. Resp. | Ano Início / Ano Fim | Fonte Financiamento | 2014 | 2015 | 2016 | Anos Seguintes | TOTAL |
|---|--------------|----------------------|---------------------|------------------|------------------|------------------|----------------|------------------|
| 50116 Estudo, Análise e Avaliação de Projetos Turísticos | DRT | 2013 - 2016 | 3. Financ. Regional | 230 000 | 0 | 0 | 0 | 230 000 |
| TOTAL PROJETO | | | | 230 000 | 0 | 0 | 0 | 230 000 |
| 50370 Qualificação do Destino Madeira | DRT | 2013 - 2016 | 3. Financ. Regional | 300 000 | 0 | 0 | 0 | 300 000 |
| TOTAL PROJETO | | | | 300 000 | 0 | 0 | 0 | 300 000 |
| 50524 Ações de Promoção Turística e de Apoio ao Setor dos Transportes | GAB | 2013 - 2016 | 3. Financ. Regional | 216 000 | 0 | 0 | 0 | 216 000 |
| TOTAL PROJETO | | | | 216 000 | 0 | 0 | 0 | 216 000 |
| 50968 Reforço da Competitividade do Setor Turístico | DRT | 2014 - 2016 | 3. Financ. Regional | 2 440 000 | 2 440 000 | 2 440 000 | 0 | 7 320 000 |
| TOTAL PROJETO | | | | 2 440 000 | 2 440 000 | 2 440 000 | 0 | 7 320 000 |
| 50969 Marketing e Publicidade | DRT | 2014 - 2016 | 3. Financ. Regional | 2 700 000 | 2 800 000 | 2 800 000 | 0 | 8 300 000 |
| TOTAL PROJETO | | | | 2 700 000 | 2 800 000 | 2 800 000 | 0 | 8 300 000 |
| 50970 Captação de Eventos e Congressos Internacionais | DRT | 2014 - 2016 | 3. Financ. Regional | 250 000 | 250 000 | 250 000 | 0 | 750 000 |
| TOTAL PROJETO | | | | 250 000 | 250 000 | 250 000 | 0 | 750 000 |
| 50971 Renovação, Reformulação e Atualização da Imagem e Suportes Promocionais | DRT | 2014 - 2016 | 3. Financ. Regional | 850 000 | 950 000 | 950 000 | 0 | 2 750 000 |
| TOTAL PROJETO | | | | 850 000 | 950 000 | 950 000 | 0 | 2 750 000 |
| 50972 Ações Relações Públicas | DRT | 2014 - 2016 | 3. Financ. Regional | 300 000 | 300 000 | 300 000 | 0 | 900 000 |
| TOTAL PROJETO | | | | 300 000 | 300 000 | 300 000 | 0 | 900 000 |



Mapa VI - Programação Plurianual do Investimento por Programas, Medidas e Projetos

DEPARTAMENTO: 46 Secretaria Regional da Cultura, Turismo e Transportes

Unidade: Euros

| PROGRAMA / Medida / Projeto | Entid. Resp. | Ano Início / Ano Fim | Fonte Financiamento | 2014 | 2015 | 2016 | Anos Seguintes | TOTAL |
|---|--------------|----------------------|---------------------|------------------|------------------|------------------|----------------|-------------------|
| 50973 Promoção nos Mercados Tradicionais | DRT | 2014 - 2016 | 3. Financ. Regional | 1 950 000 | 1 950 000 | 1 950 000 | 0 | 5 850 000 |
| TOTAL PROJETO | | | | 1 950 000 | 1 950 000 | 1 950 000 | 0 | 5 850 000 |
| 50975 Reforço e Consolidação de Nichos do Mercado Turístico | DRT | 2014 - 2016 | 3. Financ. Regional | 450 000 | 450 000 | 450 000 | 0 | 1 350 000 |
| TOTAL PROJETO | | | | 450 000 | 450 000 | 450 000 | 0 | 1 350 000 |
| 038 Gestão do Destino Turístico | | | | 7 234 750 | 1 600 000 | 1 600 000 | 0 | 10 434 750 |
| 50111 Festas do Carnaval | DRT | 2013 - 2016 | 3. Financ. Regional | 320 000 | 0 | 0 | 0 | 320 000 |
| TOTAL PROJETO | | | | 320 000 | 0 | 0 | 0 | 320 000 |
| 50371 Festa da Flor | DRT | 2013 - 2016 | 3. Financ. Regional | 330 000 | 0 | 0 | 0 | 330 000 |
| TOTAL PROJETO | | | | 330 000 | 0 | 0 | 0 | 330 000 |
| 50381 Festa do Vinho da Madeira | DRT | 2013 - 2016 | 3. Financ. Regional | 141 750 | 0 | 0 | 0 | 141 750 |
| TOTAL PROJETO | | | | 141 750 | 0 | 0 | 0 | 141 750 |
| 50383 Festival do Atlântico | DRT | 2013 - 2016 | 3. Financ. Regional | 570 000 | 0 | 0 | 0 | 570 000 |
| TOTAL PROJETO | | | | 570 000 | 0 | 0 | 0 | 570 000 |
| 50389 Iniciativas Diversas | DRT | 2013 - 2016 | 3. Financ. Regional | 160 000 | 0 | 0 | 0 | 160 000 |
| TOTAL PROJETO | | | | 160 000 | 0 | 0 | 0 | 160 000 |
| 50408 Festival Colombo | DRT | 2013 - 2016 | 3. Financ. Regional | 115 000 | 0 | 0 | 0 | 115 000 |
| TOTAL PROJETO | | | | 115 000 | 0 | 0 | 0 | 115 000 |

Mapa VI - Programação Plurianual do Investimento por Programas, Medidas e Projetos

DEPARTAMENTO: 46 Secretaria Regional da Cultura, Turismo e Transportes

Unidade: Euros

| PROGRAMA / Medida / Projeto | Entid. Resp. | Ano Início / Ano Fim | Fonte Financiamento | 2014 | 2015 | 2016 | Anos Seguintes | TOTAL |
|---|--------------|----------------------|---------------------|-------------------|------------------|------------------|----------------|-------------------|
| 50414 Festa do Fim do Ano | DRT | 2013 - 2016 | 3. Financ. Regional | 3 998 000 | 0 | 0 | 0 | 3 998 000 |
| TOTAL PROJETO | | | | 3 998 000 | 0 | 0 | 0 | 3 998 000 |
| 50416 Madeira Nature Festival | DRT | 2013 - 2016 | 3. Financ. Regional | 100 000 | 0 | 0 | 0 | 100 000 |
| TOTAL PROJETO | | | | 100 000 | 0 | 0 | 0 | 100 000 |
| 50974 Projeção e Apoio a Eventos com Interesse Turístico | DRT | 2014 - 2016 | 3. Financ. Regional | 1 500 000 | 1 600 000 | 1 600 000 | 0 | 4 700 000 |
| TOTAL PROJETO | | | | 1 500 000 | 1 600 000 | 1 600 000 | 0 | 4 700 000 |
| 057 INFRAESTRUTURAS E EQUIPAMENTOS COLETIVOS | | | | 29 718 534 | 2 738 467 | 0 | 0 | 32 457 001 |
| 051 Melhoria das Acessibilidades Internas e Externas e Reforço da Mobilidade | | | | 29 718 534 | 2 738 467 | 0 | 0 | 32 457 001 |
| 50498 Ações de Prevenção Rodoviária e de Promoção do Setor dos Transportes Terrestres | DRTT | 2013 - 2016 | 3. Financ. Regional | 50 000 | 0 | 0 | 0 | 50 000 |
| TOTAL PROJETO | | | | 50 000 | 0 | 0 | 0 | 50 000 |
| 50528 Sistemas de Gestão de Transportes | GAB | 2013 - 2016 | 3. Financ. Regional | 10 182 154 | 0 | 0 | 0 | 10 182 154 |
| TOTAL PROJETO | | | | 10 182 154 | 0 | 0 | 0 | 10 182 154 |
| 50564 PSL - Terminais Marítimos | GAB | 2013 - 2014 | 3. Financ. Regional | 80 000 | 0 | 0 | 0 | 80 000 |
| TOTAL PROJETO | | | | 80 000 | 0 | 0 | 0 | 80 000 |
| 50938 Estudos, Planos e Projetos no âmbito do Setor dos Transportes | GAB | 2013 - 2014 | 3. Financ. Regional | 50 000 | 0 | 0 | 0 | 50 000 |
| TOTAL PROJETO | | | | 50 000 | 0 | 0 | 0 | 50 000 |



Mapa VI - Programação Plurianual do Investimento por Programas, Medidas e Projetos

DEPARTAMENTO: 46 Secretaria Regional da Cultura, Turismo e Transportes

Unidade: Euros

| PROGRAMA / Medida / Projeto | Entid. Resp. | Ano Início / Ano Fim | Fonte Financiamento | 2014 | 2015 | 2016 | Anos Seguintes | TOTAL |
|--|--------------|----------------------|------------------------|-------------------|----------------|----------|----------------|-------------------|
| 51041 Estudos dos Sobrecustos | GAB | 2014 - 2015 | 3. Financ. Regional | 30 000 | 10 000 | 0 | 0 | 40 000 |
| TOTAL PROJETO | | | | 30 000 | 10 000 | 0 | 0 | 40 000 |
| 51066 POVT-14-0158-FCOES-000006 - Requalificação e Consolidação da Zona Acostável Norte do Porto do Funchal (Cais Acostável) | APRAM | 2014 - 2015 | 1. Financ. Nacional | 3 579 398 | 313 208 | 0 | 0 | 3 892 606 |
| | | | 2. Financ. Comunitário | 12 105 480 | 465 259 | 0 | 0 | 12 570 739 |
| TOTAL PROJETO | | | | 15 684 878 | 778 467 | 0 | 0 | 16 463 345 |
| 51067 POVT-14-0158-FCOES-000002 - Infraestruturas do Porto do Porto Santo | APRAM | 2014 - 2014 | 2. Financ. Comunitário | 444 763 | 0 | 0 | 0 | 444 763 |
| | | | 3. Financ. Regional | 130 238 | 0 | 0 | 0 | 130 238 |
| TOTAL PROJETO | | | | 575 001 | 0 | 0 | 0 | 575 001 |
| 51077 Meios de Suporte Básico para a Assistência Técnica as Embarcações | APRAM | 2014 - 2014 | 1. Financ. Nacional | 11 500 | 0 | 0 | 0 | 11 500 |
| TOTAL PROJETO | | | | 11 500 | 0 | 0 | 0 | 11 500 |
| 51078 Modernização da Ferramentaria Marítimo Portuária | APRAM | 2014 - 2014 | 3. Financ. Regional | 5 000 | 0 | 0 | 0 | 5 000 |
| TOTAL PROJETO | | | | 5 000 | 0 | 0 | 0 | 5 000 |
| 51082 Reparação do Terminal de Inertes do Porto Novo | APRAM | 2014 - 2014 | 3. Financ. Regional | 300 000 | 0 | 0 | 0 | 300 000 |
| TOTAL PROJETO | | | | 300 000 | 0 | 0 | 0 | 300 000 |
| 51088 Reparação da Marina do Funchal | APRAM | 2014 - 2014 | 3. Financ. Regional | 500 000 | 0 | 0 | 0 | 500 000 |
| TOTAL PROJETO | | | | 500 000 | 0 | 0 | 0 | 500 000 |

Mapa VI - Programação Plurianual do Investimento por Programas, Medidas e Projetos

DEPARTAMENTO: 46 Secretaria Regional da Cultura, Turismo e Transportes

Unidade: Euros

| PROGRAMA / Medida / Projeto | Entid. Resp. | Ano Início / Ano Fim | Fonte Financiamento | 2014 | 2015 | 2016 | Anos Seguintes | TOTAL |
|--|--------------|-------------------------|------------------------|------------------|------------------|---------------|-------------------|------------------|
| 51137 POVT-14-0158-FCOES-000006 - Requalificação e Consolidação da Zona Acostável Norte do Porto do Funchal (Cais Norte) | APRAM | 2014 - 2015 | | | | | | |
| | | | 1. Financ. Nacional | 510 559 | 477 569 | 0 | 0 | 988 128 |
| | | | 2. Financ. Comunitário | 1 739 442 | 1 472 431 | 0 | 0 | 3 211 873 |
| TOTAL PROJETO | | | | 2 250 001 | 1 950 000 | 0 | 0 | 4 200 001 |
| 058 APERFEIÇOAMENTO E MODERNIZAÇÃO DO SISTEMA ADMINISTRATIVO | | | | | | | | |
| 054 Modernização Administrativa e Governo Eletrónico | | | | | | | | |
| 50197 Modernização e Segurança Informática | DRAC | 2013 - 2016 | | 742 161 | 169 887 | 49 887 | 0 | 961 935 |
| | | | | 712 161 | 169 887 | 49 887 | 0 | 931 935 |
| | | | 3. Financ. Regional | 6 514 | 49 887 | 49 887 | 0 | 106 288 |
| TOTAL PROJETO | | | | 6 514 | 49 887 | 49 887 | 0 | 106 288 |
| 50432 Sistema de Tratamento das Contraordenações | DRTT | 2013 - 2016 | | | | | | |
| | | | 3. Financ. Regional | 180 000 | 120 000 | 0 | 0 | 300 000 |
| TOTAL PROJETO | | | | 180 000 | 120 000 | 0 | 0 | 300 000 |
| 50438 Modernização e Informatização dos Serviços da DRTT | DRTT | 2013 - 2016 | | | | | | |
| | | | 3. Financ. Regional | 30 000 | 0 | 0 | 0 | 30 000 |
| TOTAL PROJETO | | | | 30 000 | 0 | 0 | 0 | 30 000 |
| 50566 Tecnologias de Informação do Gabinete e Serviços Dependentes | GAB | 2013 - 2016 | | | | | | |
| | | | 3. Financ. Regional | 20 000 | 0 | 0 | 0 | 20 000 |
| TOTAL PROJETO | | | | 20 000 | 0 | 0 | 0 | 20 000 |
| 50674 Sistemas de Emissão de Documentos Relativos à Condução | DRTT | 2013 - 2016 | | | | | | |
| | | | 3. Financ. Regional | 150 000 | 0 | 0 | 0 | 150 000 |
| TOTAL PROJETO | | | | 150 000 | 0 | 0 | 0 | 150 000 |

Mapa VI - Programação Plurianual do Investimento por Programas, Medidas e Projetos

DEPARTAMENTO: 46 Secretaria Regional da Cultura, Turismo e Transportes

Unidade: Euros

| PROGRAMA / Medida / Projeto | Entid. Resp. | Ano Início / Ano Fim | Fonte Financiamento | 2014 | 2015 | 2016 | Anos Seguintes | TOTAL |
|--|--------------|----------------------|---------------------|----------------|---------------|---------------|----------------|----------------|
| 50686 Sistemas de Informação da DRT | DRT | 2013 - 2016 | 3. Financ. Regional | 150 000 | 0 | 0 | 0 | 150 000 |
| TOTAL PROJETO | | | | 150 000 | 0 | 0 | 0 | 150 000 |
| 51074 Modernização e Upgrade do Hardware | APRAM | 2014 - 2014 | 1. Financ. Nacional | 30 000 | 0 | 0 | 0 | 30 000 |
| TOTAL PROJETO | | | | 30 000 | 0 | 0 | 0 | 30 000 |
| 51075 Modernização do Software - Governo Eletrónico e Utilização da Plataforma Web | APRAM | 2014 - 2014 | 1. Financ. Nacional | 139 647 | 0 | 0 | 0 | 139 647 |
| TOTAL PROJETO | | | | 139 647 | 0 | 0 | 0 | 139 647 |
| 51076 Modernização dos Equipamentos Administrativos | APRAM | 2014 - 2014 | 1. Financ. Nacional | 6 000 | 0 | 0 | 0 | 6 000 |
| TOTAL PROJETO | | | | 6 000 | 0 | 0 | 0 | 6 000 |
| 056 Construção e Remodelação de Edifícios e Equipamentos Públicos | | | | 30 000 | 0 | 0 | 0 | 30 000 |
| 50573 Beneficiação do Edifício e Instalações da SRT | GAB | 2013 - 2016 | 3. Financ. Regional | 30 000 | 0 | 0 | 0 | 30 000 |
| TOTAL PROJETO | | | | 30 000 | 0 | 0 | 0 | 30 000 |
| 059 COOPERAÇÃO INTER-REGIONAL | | | | 55 600 | 18 500 | 20 000 | 0 | 94 100 |
| 057 Cooperação Regional | | | | 55 600 | 18 500 | 20 000 | 0 | 94 100 |
| 50577 Projetos de Cooperação com as Regiões Ultraperiféricas | GAB | 2013 - 2016 | 3. Financ. Regional | 5 600 | 0 | 0 | 0 | 5 600 |
| TOTAL PROJETO | | | | 5 600 | 0 | 0 | 0 | 5 600 |
| 51000 Curioseaty - A Discovery Journey of Europe'S Nautical and Subaquatic Cultural Heritage | DRT | 2014 - 2016 | 3. Financ. Regional | 20 000 | 18 500 | 20 000 | 0 | 58 500 |
| TOTAL PROJETO | | | | 20 000 | 18 500 | 20 000 | 0 | 58 500 |



Mapa VI - Programação Plurianual do Investimento por Programas, Medidas e Projetos

DEPARTAMENTO: 46 Secretaria Regional da Cultura, Turismo e Transportes

Unidade: Euros

| PROGRAMA / Medida / Projeto | Entid. Resp. | Ano Início / Ano Fim | Fonte Financiamento | 2014 | 2015 | 2016 | Anos Seguintes | TOTAL |
|---|--------------|-------------------------|------------------------|-------------------|-------------------|-------------------|-------------------|-------------------|
| 51005 ARQUEOMAC -Prog. For. em Tendências Inov. Arqueologica | DRAC | 2014 - 2014 | 2. Financ. Comunitário | 25 500 | 0 | 0 | 0 | 25 500 |
| | | | 3. Financ. Regional | 4 500 | 0 | 0 | 0 | 4 500 |
| TOTAL PROJETO | | | | 30 000 | 0 | 0 | 0 | 30 000 |
| TOTAL DO DEPARTAMENTO | | | | 49 859 538 | 15 991 614 | 13 114 647 | 0 | 78 965 799 |

Fonte: SRF/IDR



Secretaria Regional dos Assuntos Sociais

Mapa VI - Programação Plurianual do Investimento por Programas, Medidas e Projetos

DEPARTAMENTO: 47 Secretaria Regional dos Assuntos Sociais

Unidade: Euros

| PROGRAMA / Medida / Projeto | Entid. Resp. | Ano Início / Ano Fim | Fonte Financiamento | 2014 | 2015 | 2016 | Anos Seguintes | TOTAL |
|--|--------------|-------------------------|------------------------|-------------------|------------------|------------------|-------------------|-------------------|
| 046 EMPREGO E TRABALHO | | | | 18 158 500 | 396 582 | 182 080 | 166 271 | 18 903 433 |
| 020 Desenvolver Medidas Ativas e Preventivas para o Emprego | | | | 18 158 500 | 396 582 | 182 080 | 166 271 | 18 903 433 |
| 50158 Plano Regional de Emprego | IEM | 2013 - 2020 | | | | | | |
| | | | 2. Financ. Comunitário | 4 000 000 | 198 291 | 91 040 | 83 136 | 4 372 467 |
| | | | 3. Financ. Regional | 14 158 500 | 198 291 | 91 040 | 83 135 | 14 530 966 |
| TOTAL PROJETO | | | | 18 158 500 | 396 582 | 182 080 | 166 271 | 18 903 433 |
| 047 SAÚDE | | | | 4 089 000 | 3 704 240 | 1 469 000 | 0 | 9 262 240 |
| 022 Reforçar a Acessibilidade e a Qualidade dos Serviços de Saúde | | | | 3 750 000 | 3 365 240 | 1 190 000 | 0 | 8 305 240 |
| 50221 Formação e Aperfeiçoamento Profissional | IASAUDE | 2013 - 2016 | | | | | | |
| | | | 2. Financ. Comunitário | 112 000 | 112 000 | 112 000 | 0 | 336 000 |
| | | | 3. Financ. Regional | 28 000 | 28 000 | 28 000 | 0 | 84 000 |
| TOTAL PROJETO | | | | 140 000 | 140 000 | 140 000 | 0 | 420 000 |
| 50413 Equipamentos de Diagnósticos e Terapêutica | IASAUDE | 2013 - 2016 | | | | | | |
| | | | 3. Financ. Regional | 2 500 000 | 1 000 000 | 1 000 000 | 0 | 4 500 000 |
| TOTAL PROJETO | | | | 2 500 000 | 1 000 000 | 1 000 000 | 0 | 4 500 000 |
| 50415 Equipamentos de Inovação e Substituição | IASAUDE | 2013 - 2015 | | | | | | |
| | | | 3. Financ. Regional | 35 000 | 35 000 | 0 | 0 | 70 000 |
| TOTAL PROJETO | | | | 35 000 | 35 000 | 0 | 0 | 70 000 |
| 50420 E-Sesaram | IASAUDE | 2013 - 2016 | | | | | | |
| | | | 3. Financ. Regional | 225 000 | 200 000 | 50 000 | 0 | 475 000 |
| TOTAL PROJETO | | | | 225 000 | 200 000 | 50 000 | 0 | 475 000 |
| 50442 Sistema de Informação Integrado da Saúde | IASAUDE | 2013 - 2015 | | | | | | |
| | | | 2. Financ. Comunitário | 400 000 | 1 590 240 | 0 | 0 | 1 990 240 |
| | | | 3. Financ. Regional | 380 000 | 400 000 | 0 | 0 | 780 000 |
| TOTAL PROJETO | | | | 780 000 | 1 990 240 | 0 | 0 | 2 770 240 |



Mapa VI - Programação Plurianual do Investimento por Programas, Medidas e Projetos

DEPARTAMENTO: 47 Secretaria Regional dos Assuntos Sociais

Unidade: Euros

| PROGRAMA / Medida / Projeto | Entid. Resp. | Ano Início / Ano Fim | Fonte Financiamento | 2014 | 2015 | 2016 | Anos Seguintes | TOTAL |
|---|--------------|-------------------------|---------------------|-------------------|-------------------|-------------------|-------------------|-------------------|
| 50625 Apoio a Famílias e Instituições Particulares de Solidariedade Social | GAB | 2013 - 2016 | | | | | | |
| | | | 3. Financ. Regional | 50 000 | 0 | 0 | 0 | 50 000 |
| TOTAL PROJETO | | | | 50 000 | 0 | 0 | 0 | 50 000 |
| 50628 Desenvolvimento de Estudos e Inquéritos | GAB | 2013 - 2016 | | | | | | |
| | | | 3. Financ. Regional | 20 000 | 0 | 0 | 0 | 20 000 |
| TOTAL PROJETO | | | | 20 000 | 0 | 0 | 0 | 20 000 |
| 50952 Centro de Simulação Clínica | IASAUDE | 2014 - 2016 | | | | | | |
| | | | 3. Financ. Regional | 0 | 250 000 | 150 000 | 0 | 400 000 |
| TOTAL PROJETO | | | | 0 | 250 000 | 150 000 | 0 | 400 000 |
| 023 Promover a Saúde Pública e a Melhoria dos Cuidados de Saúde | | | | 114 000 | 114 000 | 54 000 | 0 | 282 000 |
| 50449 Promoção e Proteção da Saúde | IASAUDE | 2013 - 2016 | | | | | | |
| | | | 3. Financ. Regional | 60 000 | 60 000 | 0 | 0 | 120 000 |
| TOTAL PROJETO | | | | 60 000 | 60 000 | 0 | 0 | 120 000 |
| 50457 Informação, Planeamento e Qualidade em Saúde | IASAUDE | 2013 - 2016 | | | | | | |
| | | | 3. Financ. Regional | 54 000 | 54 000 | 54 000 | 0 | 162 000 |
| TOTAL PROJETO | | | | 54 000 | 54 000 | 54 000 | 0 | 162 000 |
| 024 Prevenção e Combate a Situações de Risco | | | | 225 000 | 225 000 | 225 000 | 0 | 675 000 |
| 50491 Prevenção e Controlo da Doença | IASAUDE | 2013 - 2016 | | | | | | |
| | | | 3. Financ. Regional | 225 000 | 225 000 | 225 000 | 0 | 675 000 |
| TOTAL PROJETO | | | | 225 000 | 225 000 | 225 000 | 0 | 675 000 |
| 049 HABITAÇÃO E REALOJAMENTO | | | | 11 075 938 | 19 050 000 | 19 050 000 | 0 | 49 175 938 |
| 027 Promover a Habitação com Integração Social, Urbanística e Paisagística | | | | 11 075 938 | 19 050 000 | 19 050 000 | | 49 175 938 |
| 50501 Apoio Compensatório à Habitação com Fins Sociais | IASAUDE | 2013 - 2016 | | | | | | |
| | | | 3. Financ. Regional | 10 075 938 | 17 550 000 | 17 550 000 | 0 | 45 175 938 |
| TOTAL PROJETO | | | | 10 075 938 | 17 550 000 | 17 550 000 | 0 | 45 175 938 |

Mapa VI - Programação Plurianual do Investimento por Programas, Medidas e Projetos

DEPARTAMENTO: 47 Secretaria Regional dos Assuntos Sociais

Unidade: Euros

| PROGRAMA / Medida / Projeto | Entid. Resp. | Ano Início / Ano Fim | Fonte Financiamento | 2014 | 2015 | 2016 | Anos Seguintes | TOTAL |
|---|--------------|----------------------|------------------------|------------------|------------------|------------------|----------------|------------------|
| 50505 Apoio à Particulares | IASAUDE | 2013 - 2016 | | | | | | |
| | | | 3. Financ. Regional | 1 000 000 | 1 500 000 | 1 500 000 | 0 | 4 000 000 |
| TOTAL PROJETO | | | | 1 000 000 | 1 500 000 | 1 500 000 | 0 | 4 000 000 |
| 051 DESENVOLVIMENTO TERRITORIAL EQUILIBRADO | | | | 5 126 000 | 0 | 0 | 0 | 5 126 000 |
| 035 Proteção do Território e Apoio ao Socorro | | | | 5 126 000 | 0 | 0 | 0 | 5 126 000 |
| 50637 Apoio as Associações de Bombeiros | GAB | 2013 - 2016 | | | | | | |
| | | | 3. Financ. Regional | 1 950 000 | 0 | 0 | 0 | 1 950 000 |
| TOTAL PROJETO | | | | 1 950 000 | 0 | 0 | 0 | 1 950 000 |
| 50998 Sado - Sistema de Apoio à Decisão Operacional | SRPC | 2014 - 2014 | | | | | | |
| | | | 2. Financ. Comunitário | 102 000 | 0 | 0 | 0 | 102 000 |
| | | | 3. Financ. Regional | 18 000 | 0 | 0 | 0 | 18 000 |
| TOTAL PROJETO | | | | 120 000 | 0 | 0 | 0 | 120 000 |
| 51061 NIFORMAR - Núcleo de Instalações da Proteção Civil e Formação da Madeira | SRPC | 2014 - 2014 | | | | | | |
| | | | 2. Financ. Comunitário | 382 500 | 0 | 0 | 0 | 382 500 |
| | | | 3. Financ. Regional | 67 500 | 0 | 0 | 0 | 67 500 |
| TOTAL PROJETO | | | | 450 000 | 0 | 0 | 0 | 450 000 |
| 51062 Construção do Quartel de Bombeiros Voluntários do Porto Santo | SRPC | 2014 - 2014 | | | | | | |
| | | | 2. Financ. Comunitário | 2 215 100 | 0 | 0 | 0 | 2 215 100 |
| | | | 3. Financ. Regional | 390 900 | 0 | 0 | 0 | 390 900 |
| TOTAL PROJETO | | | | 2 606 000 | 0 | 0 | 0 | 2 606 000 |
| 055 DESENVOLVIMENTO EMPRESARIAL | | | | 23 250 | 23 250 | 0 | 0 | 46 500 |
| 044 Promoção e Apoio ao Aumento da Capacidade e dos Fatores Competitivos | | | | 23 250 | 23 250 | 0 | 0 | 46 500 |
| 50572 Campanhas e Proj. Defesa e Resol. Conflitos Consumo | IASAUDE | 2013 - 2015 | | | | | | |
| | | | 3. Financ. Regional | 23 250 | 23 250 | 0 | 0 | 46 500 |
| TOTAL PROJETO | | | | 23 250 | 23 250 | 0 | 0 | 46 500 |



Mapa VI - Programação Plurianual do Investimento por Programas, Medidas e Projetos

DEPARTAMENTO: 47 Secretaria Regional dos Assuntos Sociais

Unidade: Euros

| PROGRAMA / Medida / Projeto | Entid. Resp. | Ano Início / Ano Fim | Fonte Financiamento | 2014 | 2015 | 2016 | Anos Seguintes | TOTAL |
|--|--------------|-------------------------|------------------------|----------------|----------------|----------|-------------------|----------------|
| 057 INFRAESTRUTURAS E EQUIPAMENTOS COLETIVOS | | | | 1 188 022 | 100 000 | 0 | 0 | 1 288 022 |
| 050 Melhoria e Reordenamento da Rede de Infraestruturas do Setor da Saúde | | | | 1 188 022 | 100 000 | 0 | 0 | 1 288 022 |
| 50526 Oxi-Sesaram | IASAUDE | 2013 - 2015 | | | | | | |
| | | | 3. Financ. Regional | 200 000 | 100 000 | 0 | 0 | 300 000 |
| TOTAL PROJETO | | | | 200 000 | 100 000 | 0 | 0 | 300 000 |
| 50643 Construção do Centro de Saúde e Lar de Idosos de Câmara de Lobos | GAB | 2013 - 2016 | | | | | | |
| | | | 3. Financ. Regional | 988 022 | 0 | 0 | 0 | 988 022 |
| TOTAL PROJETO | | | | 988 022 | 0 | 0 | 0 | 988 022 |
| 058 APERFEIÇOAMENTO E MODERNIZAÇÃO DO SISTEMA ADMINISTRATIVO | | | | 489 890 | 0 | 0 | 0 | 489 890 |
| 054 Modernização Administrativa e Governo Eletrónico | | | | 324 890 | 0 | 0 | 0 | 324 890 |
| 50282 Remodelação do Sistema de Informação | IEM | 2013 - 2016 | | | | | | |
| | | | 2. Financ. Comunitário | 162 445 | 0 | 0 | 0 | 162 445 |
| | | | 3. Financ. Regional | 162 445 | 0 | 0 | 0 | 162 445 |
| TOTAL PROJETO | | | | 324 890 | 0 | 0 | 0 | 324 890 |
| 056 Construção e Remodelação de Edifícios e Equipamentos Públicos | | | | 165 000 | 0 | 0 | 0 | 165 000 |
| 50530 Beneficiação de Estruturas Físicas do IASAUDE | IASAUDE | 2013 - 2015 | | | | | | |
| | | | 3. Financ. Regional | 165 000 | 0 | 0 | 0 | 165 000 |
| TOTAL PROJETO | | | | 165 000 | 0 | 0 | 0 | 165 000 |
| 059 COOPERAÇÃO INTER-REGIONAL | | | | 154 359 | 0 | 0 | 0 | 154 359 |
| 057 Cooperação Regional | | | | 154 359 | 0 | 0 | 0 | 154 359 |
| 50293 Rede EURES | IEM | 2013 - 2016 | | | | | | |
| | | | 1. Financ. Nacional | 0 | 0 | 0 | 0 | |
| | | | 2. Financ. Comunitário | 1 654 | 0 | 0 | 0 | 1 654 |
| | | | 3. Financ. Regional | 2 705 | 0 | 0 | 0 | 2 705 |
| TOTAL PROJETO | | | | 4 359 | 0 | 0 | 0 | 4 359 |



Mapa VI - Programação Plurianual do Investimento por Programas, Medidas e Projetos

DEPARTAMENTO: 47 Secretaria Regional dos Assuntos Sociais

Unidade: Euros

| PROGRAMA / Medida / Projeto | Entid. Resp. | Ano Início / Ano Fim | Fonte Financiamento | 2014 | 2015 | 2016 | Anos Seguintes | TOTAL |
|------------------------------|--------------|-------------------------|------------------------|-------------------|-------------------|-------------------|-------------------|-------------------|
| 50550 MOSQUIMAC | IASAUDE | 2013 - 2014 | 2. Financ. Comunitário | 127 500 | 0 | 0 | 0 | 127 500 |
| | | | 3. Financ. Regional | 22 500 | 0 | 0 | 0 | 22 500 |
| TOTAL PROJETO | | | | 150 000 | 0 | 0 | 0 | 150 000 |
| TOTAL DO DEPARTAMENTO | | | | 40 304 959 | 23 524 072 | 20 851 080 | 166 271 | 84 846 382 |

Fonte: SRF/IDR



Secretaria Regional da Educação e Recursos Humanos



Mapa VI - Programação Plurianual do Investimento por Programas, Medidas e Projetos

DEPARTAMENTO: 48 Secretaria Regional da Educação e Recursos Humanos

Unidade: Euros

| PROGRAMA / Medida / Projeto | Entid. Resp. | Ano Início / Ano Fim | Fonte Financiamento | 2014 | 2015 | 2016 | Anos Seguintes | TOTAL |
|---|--------------|-------------------------|------------------------|------------------|------------------|------------------|-------------------|-------------------|
| 041 INOVAÇÃO E QUALIDADE | | | | 416 382 | 0 | 0 | 0 | 416 382 |
| 003 Fomento da Utilização das Tecnologias da Informação e da Comunicação | | | | 416 382 | 0 | 0 | 0 | 416 382 |
| 50075 Fomento da Utilização de PC e Internet - "Uma Família Um Computador" | GAB | 2013 - 2020 | 3. Financ. Regional | 340 000 | 0 | 0 | 0 | 340 000 |
| TOTAL PROJETO | | | | 340 000 | 0 | 0 | 0 | 340 000 |
| 50419 TICE - Tecnologias de Informação e Comunicação na Educação | DRE | 2013 - 2014 | 2. Financ. Comunitário | 39 100 | 0 | 0 | 0 | 39 100 |
| | | | 3. Financ. Regional | 6 900 | 0 | 0 | 0 | 6 900 |
| TOTAL PROJETO | | | | 46 000 | 0 | 0 | 0 | 46 000 |
| 50563 Lojas da Juventude | DRPRI | 2013 - 2017 | 3. Financ. Regional | 30 382 | 0 | 0 | 0 | 30 382 |
| TOTAL PROJETO | | | | 30 382 | 0 | 0 | 0 | 30 382 |
| 042 INVESTIGAÇÃO E DESENVOLVIMENTO TECNOLÓGICO | | | | 1 000 000 | 3 000 000 | 3 000 000 | 9 000 000 | 16 000 000 |
| 005 Promoção da Investigação e do Desenvolvimento Tecnológico | | | | 1 000 000 | 3 000 000 | 3 000 000 | 9 000 000 | 16 000 000 |
| 51140 Projetos de Investigação e Desenvolvimento Tecnológico | GAB | 2014 - 2020 | 3. Financ. Regional | 1 000 000 | 3 000 000 | 3 000 000 | 9 000 000 | 16 000 000 |
| TOTAL PROJETO | | | | 1 000 000 | 3 000 000 | 3 000 000 | 9 000 000 | 16 000 000 |
| 044 EDUCAÇÃO E FORMAÇÃO | | | | 19 018 429 | 492 465 | 200 | 0 | 19 511 094 |
| 013 Incremento das Competências e Valorização dos Recursos Humanos nas Escolas | | | | 61 001 | 100 | 200 | 0 | 61 301 |
| 50483 Formação Contínua de Pessoal Docente | DRE | 2013 - 2016 | 2. Financ. Comunitário | 32 800 | 0 | 0 | 0 | 32 800 |
| | | | 3. Financ. Regional | 8 200 | 100 | 200 | 0 | 8 500 |
| TOTAL PROJETO | | | | 41 000 | 100 | 200 | 0 | 41 300 |



Mapa VI - Programação Plurianual do Investimento por Programas, Medidas e Projetos

DEPARTAMENTO: 48 Secretaria Regional da Educação e Recursos Humanos

Unidade: Euros

| PROGRAMA / Medida / Projeto | Entid. Resp. | Ano Início / Ano Fim | Fonte Financiamento | 2014 | 2015 | 2016 | Anos Seguintes | TOTAL |
|---|--------------|----------------------|------------------------|----------------|----------------|----------|----------------|------------------|
| 51002 Formação Contínua de Pessoal Não Docente | DRE | 2014 - 2014 | 3. Financ. Regional | 20 001 | 0 | 0 | 0 | 20 001 |
| TOTAL PROJETO | | | | 20 001 | 0 | 0 | 0 | 20 001 |
| 014 Gestão Eficiente do Sistema Educativo-Profissional e das Estruturas Educativas | | | | 994 300 | 487 780 | 0 | 0 | 1 482 080 |
| 50213 Avaliação Externa das Escolas da RAM | GAB | 2013 - 2016 | 3. Financ. Regional | 15 000 | 0 | 0 | 0 | 15 000 |
| TOTAL PROJETO | | | | 15 000 | 0 | 0 | 0 | 15 000 |
| 50574 Equipamento Escolar 2009-2013 | DRPRI | 2013 - 2016 | 2. Financ. Comunitário | 712 000 | 0 | 0 | 0 | 712 000 |
| | | | 3. Financ. Regional | 178 000 | 487 780 | 0 | 0 | 665 780 |
| TOTAL PROJETO | | | | 890 000 | 487 780 | 0 | 0 | 1 377 780 |
| 50582 Apetrechamento e Renovação de Centros de Juventude da RAM | DRPRI | 2013 - 2017 | 3. Financ. Regional | 59 500 | 0 | 0 | 0 | 59 500 |
| TOTAL PROJETO | | | | 59 500 | 0 | 0 | 0 | 59 500 |
| 50651 Centro Coordenador da Rede Regional Escolar | DRPRI | 2013 - 2016 | 3. Financ. Regional | 29 800 | 0 | 0 | 0 | 29 800 |
| TOTAL PROJETO | | | | 29 800 | 0 | 0 | 0 | 29 800 |
| 015 Promoção Da Formação Profissional | | | | 17 817 128 | 4 585 | 0 | 0 | 17 821 713 |
| 50627 Ações de Formação no âmbito do CEPAM | CEPAM | 2013 - 2015 | 2. Financ. Comunitário | 150 000 | 0 | 0 | 0 | 150 000 |
| | | | 3. Financ. Regional | 115 000 | 0 | 0 | 0 | 115 000 |
| TOTAL PROJETO | | | | 265 000 | 0 | 0 | 0 | 265 000 |
| 50631 Cursos de Educação e Formação | FE-EBPC | 2013 - 2014 | 3. Financ. Regional | 30 000 | 0 | 0 | 0 | 30 000 |
| TOTAL PROJETO | | | | 30 000 | 0 | 0 | 0 | 30 000 |



Mapa VI - Programação Plurianual do Investimento por Programas, Medidas e Projetos

DEPARTAMENTO: 48 Secretaria Regional da Educação e Recursos Humanos

Unidade: Euros

| PROGRAMA / Medida / Projeto | Entid. Resp. | Ano Início / Ano Fim | Fonte Financiamento | 2014 | 2015 | 2016 | Anos Seguintes | TOTAL |
|-------------------------------------|-----------------|-------------------------|---------------------|----------------|------------|----------|-------------------|----------------|
| 50638 Cursos de Educação e Formação | FE-EBSDAAS | 2013 - 2015 | 3. Financ. Regional | 100 000 | 200 | 0 | 0 | 100 200 |
| TOTAL PROJETO | | | | 100 000 | 200 | 0 | 0 | 100 200 |
| 50642 Cursos de Educação e Formação | FE-EBSC | 2013 - 2014 | 3. Financ. Regional | 16 150 | 0 | 0 | 0 | 16 150 |
| TOTAL PROJETO | | | | 16 150 | 0 | 0 | 0 | 16 150 |
| 50645 Cursos de Educação e Formação | FE- EBSDLMSD | 2013 - 2014 | 3. Financ. Regional | 55 000 | 0 | 0 | 0 | 55 000 |
| TOTAL PROJETO | | | | 55 000 | 0 | 0 | 0 | 55 000 |
| 50649 Cursos de Educação e Formação | FEESBGZ | 2013 - 2015 | 3. Financ. Regional | 110 000 | 0 | 0 | 0 | 110 000 |
| TOTAL PROJETO | | | | 110 000 | 0 | 0 | 0 | 110 000 |
| 50650 Cursos de Educação e Formação | FEESDLA | 2013 - 2014 | 3. Financ. Regional | 29 168 | 0 | 0 | 0 | 29 168 |
| TOTAL PROJETO | | | | 29 168 | 0 | 0 | 0 | 29 168 |
| 50652 Cursos de Educação e Formação | FE-EBSPMA | 2013 - 2015 | 3. Financ. Regional | 56 772 | 0 | 0 | 0 | 56 772 |
| TOTAL PROJETO | | | | 56 772 | 0 | 0 | 0 | 56 772 |
| 50653 Cursos de Educação e Formação | FE- EBSBDMFC | 2013 - 2014 | 3. Financ. Regional | 80 000 | 0 | 0 | 0 | 80 000 |
| TOTAL PROJETO | | | | 80 000 | 0 | 0 | 0 | 80 000 |
| 50655 Cursos de Educação e Formação | FE-EBSSC | 2013 - 2014 | 3. Financ. Regional | 30 400 | 0 | 0 | 0 | 30 400 |
| TOTAL PROJETO | | | | 30 400 | 0 | 0 | 0 | 30 400 |

Mapa VI - Programação Plurianual do Investimento por Programas, Medidas e Projetos

DEPARTAMENTO: 48 Secretaria Regional da Educação e Recursos Humanos

Unidade: Euros

| PROGRAMA / Medida / Projeto | Entid. Resp. | Ano Início / Ano Fim | Fonte Financiamento | 2014 | 2015 | 2016 | Anos Seguintes | TOTAL |
|---|--------------|----------------------|------------------------|------------------|----------|----------|----------------|------------------|
| 50658 Cursos de Educação e Formação | FE-ESFF | 2013 - 2014 | 3. Financ. Regional | 100 000 | 0 | 0 | 0 | 100 000 |
| TOTAL PROJETO | | | | 100 000 | 0 | 0 | 0 | 100 000 |
| 50659 Cursos de Educação e Formação | FE-ESJM | 2013 - 2014 | 3. Financ. Regional | 120 000 | 0 | 0 | 0 | 120 000 |
| TOTAL PROJETO | | | | 120 000 | 0 | 0 | 0 | 120 000 |
| 50662 Cursos de Educação e Formação | EBDAFNJ | 2013 - 2015 | 3. Financ. Regional | 23 170 | 0 | 0 | 0 | 23 170 |
| TOTAL PROJETO | | | | 23 170 | 0 | 0 | 0 | 23 170 |
| 50663 Cursos de Educação e Formação | FE-EBCC | 2013 - 2014 | 3. Financ. Regional | 10 667 | 0 | 0 | 0 | 10 667 |
| TOTAL PROJETO | | | | 10 667 | 0 | 0 | 0 | 10 667 |
| 50664 Cursos de Educação e Formação | EBC | 2013 - 2015 | 3. Financ. Regional | 150 000 | 0 | 0 | 0 | 150 000 |
| TOTAL PROJETO | | | | 150 000 | 0 | 0 | 0 | 150 000 |
| 50665 Desenvolvimento do Capital Humano | DRQP | 2013 - 2015 | 2. Financ. Comunitário | 724 880 | 0 | 0 | 0 | 724 880 |
| | | | 3. Financ. Regional | 676 367 | 0 | 0 | 0 | 676 367 |
| TOTAL PROJETO | | | | 1 401 247 | 0 | 0 | 0 | 1 401 247 |
| 50667 Cursos de Educação e Formação | FE-EBCECL | 2013 - 2015 | 3. Financ. Regional | 54 200 | 0 | 0 | 0 | 54 200 |
| TOTAL PROJETO | | | | 54 200 | 0 | 0 | 0 | 54 200 |
| 50668 Cursos de Educação e Formação | FE - EBCHBG | 2013 - 2015 | 3. Financ. Regional | 70 000 | 0 | 0 | 0 | 70 000 |
| TOTAL PROJETO | | | | 70 000 | 0 | 0 | 0 | 70 000 |

Mapa VI - Programação Plurianual do Investimento por Programas, Medidas e Projetos

DEPARTAMENTO: 48 Secretaria Regional da Educação e Recursos Humanos

Unidade: Euros

| PROGRAMA / Medida / Projeto | Entid. Resp. | Ano Início / Ano Fim | Fonte Financiamento | 2014 | 2015 | 2016 | Anos Seguintes | TOTAL |
|--|--------------|-------------------------|------------------------|-------------------|----------|----------|-------------------|-------------------|
| 50669 Cursos de Educação e Formação | FE-EBCSA | 2013 - 2015 | 3. Financ. Regional | 50 000 | 0 | 0 | 0 | 50 000 |
| TOTAL PROJETO | | | | 50 000 | 0 | 0 | 0 | 50 000 |
| 50670 Cursos de Educação e Formação | FE-EBCSJCDT | 2013 - 2014 | 3. Financ. Regional | 19 420 | 0 | 0 | 0 | 19 420 |
| TOTAL PROJETO | | | | 19 420 | 0 | 0 | 0 | 19 420 |
| 50671 Cursos de Educação e Formação | FE-EBDEBC | 2013 - 2014 | 3. Financ. Regional | 30 500 | 0 | 0 | 0 | 30 500 |
| TOTAL PROJETO | | | | 30 500 | 0 | 0 | 0 | 30 500 |
| 50672 Cursos de Educação e Formação | FE-EBTCL | 2013 - 2015 | 3. Financ. Regional | 33 592 | 0 | 0 | 0 | 33 592 |
| TOTAL PROJETO | | | | 33 592 | 0 | 0 | 0 | 33 592 |
| 50675 Cursos de Educação e Formação | FE-EBCCJIGA | 2013 - 2014 | 3. Financ. Regional | 37 000 | 0 | 0 | 0 | 37 000 |
| TOTAL PROJETO | | | | 37 000 | 0 | 0 | 0 | 37 000 |
| 50691 Eurodisseia | DRJD | 2013 - 2014 | 3. Financ. Regional | 41 597 | 0 | 0 | 0 | 41 597 |
| TOTAL PROJETO | | | | 41 597 | 0 | 0 | 0 | 41 597 |
| 50712 Outros Programas Comunitários | FGPFP | 2013 - 2015 | 2. Financ. Comunitário | 21 250 | 0 | 0 | 0 | 21 250 |
| | | | 3. Financ. Regional | 4 050 | 0 | 0 | 0 | 4 050 |
| TOTAL PROJETO | | | | 25 300 | 0 | 0 | 0 | 25 300 |
| 50714 Programas por Iniciativa de Outrem | FGPFP | 2013 - 2015 | 2. Financ. Comunitário | 13 551 085 | 0 | 0 | 0 | 13 551 085 |
| | | | 3. Financ. Regional | 22 985 | 0 | 0 | 0 | 22 985 |
| TOTAL PROJETO | | | | 13 574 070 | 0 | 0 | 0 | 13 574 070 |

Mapa VI - Programação Plurianual do Investimento por Programas, Medidas e Projetos

DEPARTAMENTO: 48 Secretaria Regional da Educação e Recursos Humanos

Unidade: Euros

| PROGRAMA / Medida / Projeto | Entid. Resp. | Ano Início / Ano Fim | Fonte Financiamento | 2014 | 2015 | 2016 | Anos Seguintes | TOTAL |
|---|--------------|----------------------|------------------------|------------------|--------------|----------|----------------|------------------|
| 50716 Ações de Formação Profissional | EFF | 2013 - 2015 | | | | | | |
| | | | 3. Financ. Regional | 1 281 950 | 0 | 0 | 0 | 1 281 950 |
| TOTAL PROJETO | | | | 1 281 950 | 0 | 0 | 0 | 1 281 950 |
| 51001 CEF - Escola Básica e Secundária de Ponta do Sol | FE-EBSPS | 2014 - 2015 | | | | | | |
| | | | 3. Financ. Regional | 21 925 | 4 385 | 0 | 0 | 26 310 |
| TOTAL PROJETO | | | | 21 925 | 4 385 | 0 | 0 | 26 310 |
| 016 Promoção Da Educação Especial E Reabilitação | | | | 146 000 | | | | 146 000 |
| 50543 Formação Profissional de Deficientes | DRE | 2013 - 2016 | | | | | | |
| | | | 2. Financ. Comunitário | 100 000 | 0 | 0 | 0 | 100 000 |
| | | | 3. Financ. Regional | 30 000 | 0 | 0 | 0 | 30 000 |
| TOTAL PROJETO | | | | 130 000 | 0 | 0 | 0 | 130 000 |
| 50559 Equipamento de Estabelecimentos de Ensino e de Apoio | DRE | 2013 - 2015 | | | | | | |
| | | | 3. Financ. Regional | 16 000 | 0 | 0 | 0 | 16 000 |
| TOTAL PROJETO | | | | 16 000 | 0 | 0 | 0 | 16 000 |
| 045 DESPORTO E JUVENTUDE | | | | 12 964 011 | 0 | 0 | 0 | 12 964 011 |
| 018 Valorização da Atividade Desportiva | | | | 12 656 495 | 0 | 0 | 0 | 12 656 495 |
| 50694 Apoio à Competição Desportiva Nacional em Diversas Modalidades Desportivas Coletivas | DRJD | 2013 - 2014 | | | | | | |
| | | | 3. Financ. Regional | 5 635 000 | 0 | 0 | 0 | 5 635 000 |
| TOTAL PROJETO | | | | 5 635 000 | 0 | 0 | 0 | 5 635 000 |
| 50695 Promoção e Desenvolvimento das Modalidades Desportivas Amadoras | DRJD | 2013 - 2014 | | | | | | |
| | | | 3. Financ. Regional | 2 505 445 | 0 | 0 | 0 | 2 505 445 |
| TOTAL PROJETO | | | | 2 505 445 | 0 | 0 | 0 | 2 505 445 |
| 50698 Apoio às Deslocações Aéreas e Marítimas Inerentes à Participação das Equipas Em Campeonatos Regionais, Nacionais e Internacionais | DRJD | 2013 - 2014 | | | | | | |
| | | | 3. Financ. Regional | 1 716 050 | 0 | 0 | 0 | 1 716 050 |
| TOTAL PROJETO | | | | 1 716 050 | 0 | 0 | 0 | 1 716 050 |

Mapa VI - Programação Plurianual do Investimento por Programas, Medidas e Projetos

DEPARTAMENTO: 48 Secretaria Regional da Educação e Recursos Humanos

Unidade: Euros

| PROGRAMA / Medida / Projeto | Entid. Resp. | Ano Início / Ano Fim | Fonte Financiamento | 2014 | 2015 | 2016 | Anos Seguintes | TOTAL |
|--|--------------|-------------------------|---------------------|------------------|----------|----------|-------------------|------------------|
| 50701 Apoio aos Diversos Setores da Atividade Desportiva: Competição Desportiva Regional, Regime Regional de Alto Rendimento (Rrar) Exames Medico Desportivo | DRJD | 2013 - 2014 | | | | | | |
| | | | 3. Financ. Regional | 1 900 000 | 0 | 0 | 0 | 1 900 000 |
| TOTAL PROJETO | | | | 1 900 000 | 0 | 0 | 0 | 1 900 000 |
| 50702 Apoio às Diversas Modalidades Desportivas | DRJD | 2013 - 2014 | | | | | | |
| | | | 3. Financ. Regional | 900 000 | 0 | 0 | 0 | 900 000 |
| TOTAL PROJETO | | | | 900 000 | 0 | 0 | 0 | 900 000 |
| 019 Reforço e Melhoria de Equipamentos e Ações de Apoio à Juventude | | | | 307 516 | 0 | 0 | 0 | 307 516 |
| 50681 Juventude Ativa | DRJD | 2013 - 2014 | | | | | | |
| | | | 3. Financ. Regional | 38 587 | 0 | 0 | 0 | 38 587 |
| TOTAL PROJETO | | | | 38 587 | 0 | 0 | 0 | 38 587 |
| 50682 Voluntariado Juvenil | DRJD | 2013 - 2014 | | | | | | |
| | | | 3. Financ. Regional | 18 600 | 0 | 0 | 0 | 18 600 |
| TOTAL PROJETO | | | | 18 600 | 0 | 0 | 0 | 18 600 |
| 50683 Jovem em Formação | DRJD | 2013 - 2014 | | | | | | |
| | | | 3. Financ. Regional | 185 000 | 0 | 0 | 0 | 185 000 |
| TOTAL PROJETO | | | | 185 000 | 0 | 0 | 0 | 185 000 |
| 50684 Ação Mobilidade e Intercâmbio Juvenil Inter-Regional | DRJD | 2013 - 2014 | | | | | | |
| | | | 3. Financ. Regional | 5 131 | 0 | 0 | 0 | 5 131 |
| TOTAL PROJETO | | | | 5 131 | 0 | 0 | 0 | 5 131 |
| 50688 Apoio à Organizações da Juventude | DRJD | 2013 - 2014 | | | | | | |
| | | | 3. Financ. Regional | 45 000 | 0 | 0 | 0 | 45 000 |
| TOTAL PROJETO | | | | 45 000 | 0 | 0 | 0 | 45 000 |
| 50689 Eventos Juvenis Diversos | DRJD | 2013 - 2014 | | | | | | |
| | | | 3. Financ. Regional | 15 198 | 0 | 0 | 0 | 15 198 |
| TOTAL PROJETO | | | | 15 198 | 0 | 0 | 0 | 15 198 |



Mapa VI - Programação Plurianual do Investimento por Programas, Medidas e Projetos

DEPARTAMENTO: 48 Secretaria Regional da Educação e Recursos Humanos

Unidade: Euros

| PROGRAMA / Medida / Projeto | Entid. Resp. | Ano Início / Ano Fim | Fonte Financiamento | 2014 | 2015 | 2016 | Anos Seguintes | TOTAL |
|---|--------------|-------------------------|---------------------|---------------|----------|----------|-------------------|---------------|
| 046 EMPREGO E TRABALHO | | | | 35 000 | 0 | 0 | 0 | 35 000 |
| 021 Melhorar as Condições de Trabalho | | | | 35 000 | 0 | 0 | 0 | 35 000 |
| 50219 Programas de Incentivo à Melhoria das Condições dos Trabalhadores | GAB | 2013 - 2016 | | | | | | |
| | | | 3. Financ. Regional | 28 000 | 0 | 0 | 0 | 28 000 |
| TOTAL PROJETO | | | | 28 000 | 0 | 0 | 0 | 28 000 |
| 50506 CRITE - Comissão Regional para a Igualdade no Trabalho e no Emprego | DRT | 2013 - 2017 | | | | | | |
| | | | 3. Financ. Regional | 1 300 | 0 | 0 | 0 | 1 300 |
| TOTAL PROJETO | | | | 1 300 | 0 | 0 | 0 | 1 300 |
| 50520 Higiene e Segurança no Trabalho | DRT | 2013 - 2017 | | | | | | |
| | | | 3. Financ. Regional | 5 700 | 0 | 0 | 0 | 5 700 |
| TOTAL PROJETO | | | | 5 700 | 0 | 0 | 0 | 5 700 |
| 048 INTEGRAÇÃO E EQUIDADE SOCIAL | | | | 82 161 | 0 | 0 | 0 | 82 161 |
| 025 Promover a Coesão e a Inclusão Social | | | | 4 950 | 0 | 0 | 0 | 4 950 |
| 50542 Plano Regional para a Igualdade e Oportunidades | DRT | 2013 - 2017 | | | | | | |
| | | | 3. Financ. Regional | 4 950 | 0 | 0 | 0 | 4 950 |
| TOTAL PROJETO | | | | 4 950 | 0 | 0 | 0 | 4 950 |
| 026 Intensificar as Relações com as Comunidades Madeirenses | | | | 77 211 | 0 | 0 | 0 | 77 211 |
| 50225 Promoção dos Valores da Autonomia Junto das Comunidades Madeirenses | GAB | 2013 - 2016 | | | | | | |
| | | | 3. Financ. Regional | 27 300 | 0 | 0 | 0 | 27 300 |
| TOTAL PROJETO | | | | 27 300 | 0 | 0 | 0 | 27 300 |
| 50699 Conhece As Tuas Origens | DRJD | 2013 - 2014 | | | | | | |
| | | | 3. Financ. Regional | 9 536 | 0 | 0 | 0 | 9 536 |
| TOTAL PROJETO | | | | 9 536 | 0 | 0 | 0 | 9 536 |
| 50703 Ações de Apoio Junto as Casas da Madeira | GAB | 2013 - 2014 | | | | | | |
| | | | 3. Financ. Regional | 40 375 | 0 | 0 | 0 | 40 375 |
| TOTAL PROJETO | | | | 40 375 | 0 | 0 | 0 | 40 375 |

Mapa VI - Programação Plurianual do Investimento por Programas, Medidas e Projetos

DEPARTAMENTO: 48 Secretaria Regional da Educação e Recursos Humanos

Unidade: Euros

| PROGRAMA / Medida / Projeto | Entid. Resp. | Ano Início / Ano Fim | Fonte Financiamento | 2014 | 2015 | 2016 | Anos Seguintes | TOTAL |
|--|--------------|-------------------------|---------------------|------------------|----------|----------|-------------------|------------------|
| 050 CULTURA E PATRIMONIO | | | | 10 000 | 0 | 0 | 0 | 10 000 |
| 028 Valorização, Qualificação e Divulgação da Oferta Cultural e Museológica | | | | 10 000 | 0 | 0 | 0 | 10 000 |
| 50279 Atualização do Livro Res Non Verba | GAB | 2013 - 2015 | 3. Financ. Regional | 10 000 | 0 | 0 | 0 | 10 000 |
| TOTAL PROJETO | | | | 10 000 | 0 | 0 | 0 | 10 000 |
| 051 DESENVOLVIMENTO TERRITORIAL EQUILIBRADO | | | | 43 775 | 0 | 0 | 0 | 43 775 |
| 036 Desenvolvimento Social e Comunitário | | | | 43 775 | 0 | 0 | 0 | 43 775 |
| 50583 Ampliação e Reapetrechamento de Estabelecimentos de 1ª Infância | DRPRI | 2013 - 2016 | 3. Financ. Regional | 43 775 | 0 | 0 | 0 | 43 775 |
| TOTAL PROJETO | | | | 43 775 | 0 | 0 | 0 | 43 775 |
| 057 INFRAESTRUTURAS E EQUIPAMENTOS COLETIVOS | | | | 17 468 990 | 0 | 0 | 0 | 17 468 990 |
| 048 Melhoria e Reordenamento da Rede de Infraestruturas de Ensino | | | | 1 948 910 | 0 | 0 | 0 | 1 948 910 |
| 50586 Redimensionamento, Modernização e Ampliação de Infraestruturas de Escolas do 1º Ciclo | DRPRI | 2013 - 2016 | 3. Financ. Regional | 113 815 | 0 | 0 | 0 | 113 815 |
| TOTAL PROJETO | | | | 113 815 | 0 | 0 | 0 | 113 815 |
| 50598 Apoio à Construção, Remodelação e Apetrechamento de Estabelecimentos de Ensino da Rede Privada | DRPRI | 2013 - 2016 | 3. Financ. Regional | 1 835 095 | 0 | 0 | 0 | 1 835 095 |
| TOTAL PROJETO | | | | 1 835 095 | 0 | 0 | 0 | 1 835 095 |
| 049 Melhoria e Reordenamento da Rede de Infraestruturas Desportivas e de Recreio | | | | 15 520 080 | 0 | 0 | 0 | 15 520 080 |
| 50306 Apoio à Construção da Zona Desportiva do Arco da Calheta | GAB | 2013 - 2029 | 3. Financ. Regional | 430 000 | 0 | 0 | 0 | 430 000 |
| TOTAL PROJETO | | | | 430 000 | 0 | 0 | 0 | 430 000 |



Mapa VI - Programação Plurianual do Investimento por Programas, Medidas e Projetos

DEPARTAMENTO: 48 Secretaria Regional da Educação e Recursos Humanos

Unidade: Euros

| PROGRAMA / Medida / Projeto | Entid. Resp. | Ano Início / Ano Fim | Fonte Financiamento | 2014 | 2015 | 2016 | Anos Seguintes | TOTAL |
|--|--------------|-------------------------|------------------------|-------------------|----------|----------|-------------------|-------------------|
| 50308 Apoio à Recuperação e Ampliação da Sede do Club Sports Madeira | GAB | 2013 - 2026 | | | | | | |
| | | | 3. Financ. Regional | 132 804 | 0 | 0 | 0 | 132 804 |
| TOTAL PROJETO | | | | 132 804 | 0 | 0 | 0 | 132 804 |
| 50611 Infraestruturas Desportivas | DRPRI | 2013 - 2015 | | | | | | |
| | | | 3. Financ. Regional | 61 285 | 0 | 0 | 0 | 61 285 |
| TOTAL PROJETO | | | | 61 285 | 0 | 0 | 0 | 61 285 |
| 50692 Apoio à Construção de Infraestruturas Desportivas | DRJD | 2013 - 2016 | | | | | | |
| | | | 3. Financ. Regional | 14 895 991 | 0 | 0 | 0 | 14 895 991 |
| TOTAL PROJETO | | | | 14 895 991 | 0 | 0 | 0 | 14 895 991 |
| 058 APERFEIÇOAMENTO E MODERNIZAÇÃO DO SISTEMA ADMINISTRATIVO | | | | 459 401 | 0 | 0 | 0 | 459 401 |
| 054 Modernização Administrativa e Governo Eletrónico | | | | 389 398 | 0 | 0 | 0 | 389 398 |
| 50338 Serviços Eletrónicos Integrados para a Educação | GAB | 2013 - 2015 | | | | | | |
| | | | 2. Financ. Comunitário | 149 999 | 0 | 0 | 0 | 149 999 |
| | | | 3. Financ. Regional | 149 999 | 0 | 0 | 0 | 149 999 |
| TOTAL PROJETO | | | | 299 998 | 0 | 0 | 0 | 299 998 |
| 50351 Apoio à Gestão das Escolas | GAB | 2013 - 2014 | | | | | | |
| | | | 3. Financ. Regional | 87 000 | 0 | 0 | 0 | 87 000 |
| TOTAL PROJETO | | | | 87 000 | 0 | 0 | 0 | 87 000 |
| 50555 Operações Estatísticas Laborais | DRT | 2013 - 2016 | | | | | | |
| | | | 3. Financ. Regional | 2 400 | 0 | 0 | 0 | 2 400 |
| TOTAL PROJETO | | | | 2 400 | 0 | 0 | 0 | 2 400 |
| 056 Construção e Remodelação de Edifícios e Equipamentos Públicos | | | | 70 003 | 0 | 0 | 0 | 70 003 |
| 50687 Obras de Melhoramento da Sede Social | DRJD | 2013 - 2014 | | | | | | |
| | | | 3. Financ. Regional | 70 003 | 0 | 0 | 0 | 70 003 |
| TOTAL PROJETO | | | | 70 003 | 0 | 0 | 0 | 70 003 |


Mapa VI - Programação Plurianual do Investimento por Programas, Medidas e Projetos

DEPARTAMENTO: 48 Secretaria Regional da Educação e Recursos Humanos

Unidade: Euros

| PROGRAMA / Medida / Projeto | Entid. Resp. | Ano Início / Ano Fim | Fonte Financiamento | 2014 | 2015 | 2016 | Anos Seguintes | TOTAL |
|---|--------------|-------------------------|---------------------|-------------------|------------------|------------------|-------------------|-------------------|
| 059 COOPERAÇÃO INTER-REGIONAL | | | | 1 245 151 | 0 | 0 | 0 | 1 245 151 |
| 058 Gestão e Controlo de Programas de Apoio ao Desenvolvimento | | | | 1 245 151 | 0 | 0 | 0 | 1 245 151 |
| 50361 Iniciativas Comunitárias | GAB | 2013 - 2016 | | | | | | |
| | | | 3. Financ. Regional | 700 695 | 0 | 0 | 0 | 700 695 |
| TOTAL PROJETO | | | | 700 695 | 0 | 0 | 0 | 700 695 |
| 50363 Madeira Digital | GAB | 2013 - 2014 | | | | | | |
| | | | 3. Financ. Regional | 544 456 | 0 | 0 | 0 | 544 456 |
| TOTAL PROJETO | | | | 544 456 | 0 | 0 | 0 | 544 456 |
| TOTAL DO DEPARTAMENTO | | | | 52 743 300 | 3 492 465 | 3 000 200 | 9 000 000 | 68 235 965 |

Fonte: SRF/IDR



Ficha Técnica

Título: Plano e Programa de Investimentos e Despesas de Desenvolvimento da Região Autónoma da Madeira para 2014

**Edição: Instituto de Desenvolvimento Regional, IP-RAM
Travessa do Cabido, n.º 16
9000-715 Funchal
Tel.: (+351) 291 214 000 / Fax: (+351) 291 214 001**

Data de Edição: Dezembro 2013

Informação disponível em www.idr.gov-madeira.pt



REGIÃO AUTÓNOMA DA MADEIRA
Governo Regional

